

M

G

F

F

I

# Zuwanderungsstatistik Nordrhein-Westfalen

Zahlenspiegel Ausgabe 2005



Ministerium für Generationen,  
Familie, Frauen und Integration  
des Landes Nordrhein-Westfalen

**NRW.**

# **Impressum**

## **Herausgeber**

Ministerium für Generationen, Familie,  
Frauen und Integration  
des Landes Nordrhein-Westfalen (MGFFI)  
Referat Presse- und Öffentlichkeitsarbeit,  
Kommunikation  
40190 Düsseldorf

[www.mgffi.nrw.de](http://www.mgffi.nrw.de)

in Zusammenarbeit mit dem Landesamt  
für Datenverarbeitung und Statistik  
Nordrhein-Westfalen (LDS NRW)  
Mauerstr. 51, 40476 Düsseldorf

## **Ansprechpartner**

MGFFI  
Abteilung Integration und  
internationale Zusammenarbeit  
Referat Grundsatzfragen Integration  
Dr. Bernhard Santel  
Telefon: 0211/8618-3321  
Telefax: 0211/8618-4130

© 2006/MGFFI 1011

Die PDF-Datei können Sie downloaden unter:

[www.mgffi.nrw.de](http://www.mgffi.nrw.de) Menüpunkt Publikationen

# Inhalt

Seite

|          |   |     |
|----------|---|-----|
| <b>1</b> | <b>Zuwanderinnen und Zuwanderer in Bund und Ländern</b>   |     |
| 1.1      | Ausländerinnen und Ausländer am 30. 9. 1970 – 1984 und am 31. 12. 1985 – 2004 nach Bundesländern . . .  | 12  |
| 1.2      | Bevölkerung insgesamt und nichtdeutsche Bevölkerung am 31. 12. 2004 nach Bundesländern und Geschlecht . . . . .   | 14  |
| 1.3      | Ausländerinnen und Ausländer in Deutschland und in Nordrhein-Westfalen am 31. 12. 2004 nach Staatsangehörigkeit und Geschlecht . . . . .  | 14  |
| <b>2</b> | <b>Zuwanderinnen und Zuwanderer in Nordrhein-Westfalen</b>  |     |
| 2.1      | Deutsche und nichtdeutsche Bevölkerung am 31. 12. 2003 und 2004 nach Verwaltungsbezirken . . . . .  | 17  |
| 2.2      | Deutsche und nichtdeutsche Bevölkerung am 31. 12. 2004 nach Geschlecht und Altersgruppen . . . . .  | 19  |
| 2.3      | Altersstruktur der deutschen und nichtdeutschen Bevölkerung am 31. 12. 2004 nach Verwaltungsbezirken . . . . .  | 20  |
| 2.4      | Ausländerinnen und Ausländer am 31. 12. 2004 nach Geschlecht und Staatsangehörigkeit . . . . .  | 34  |
| 2.5      | Ausländerinnen und Ausländer am 31. 12. 1985 – 2004 nach Männern, Frauen, Kindern und Jugendlichen .  | 35  |
| 2.6      | Ausländerinnen und Ausländer am 31. 12. 2004 nach ausgewählten Altersgruppen, Geschlecht und Staatsangehörigkeit . . . . .  | 35  |
| 2.7      | Ausländerinnen und Ausländer am 31. 12. 1998 – 2004 nach Altersgruppen und Geschlecht . . . . .   | 36  |
| 2.8      | Ausländerinnen und Ausländer am 31. 12. 2004 nach ausgewählten Staatsangehörigkeiten, Altersgruppen und Geschlecht sowie der Veränderung gegenüber den Vorjahren . . . . .                                  | 36  |
| 2.9      | Ausländerinnen und Ausländer am 31. 12. 1985 – 2004 nach Staatsangehörigkeit . . . . .  | 38  |
| 2.10     | Ausländerinnen und Ausländer am 31. 12. 2004 nach Staatsangehörigkeit, Geschlecht und Verwaltungsbezirken . . . . .   | 40  |
| 2.11     | Ausländerinnen und Ausländer am 31. 12. 2004 nach Altersgruppen, Staatsangehörigkeit und Geschlecht . . . . .   | 52  |
| 2.12     | Ausländerinnen und Ausländer am 31. 12. 2004 nach Aufenthaltsdauer, Staatsangehörigkeit und Altersgruppen . . . . .   | 60  |
| 2.13     | Eingebürgerte Personen in Nordrhein-Westfalen 2003 und 2004 nach Altersjahren und Geschlecht . . . . .  | 81  |
| 2.14     | Eingebürgerte Personen in Nordrhein-Westfalen 2003 und 2004 nach dem Land der bisherigen Staatsangehörigkeit und Geschlecht . . . . .   | 83  |
| <b>3</b> | <b>Bevölkerungsbewegung in Nordrhein-Westfalen</b>  |     |
| 3.1      | Zu- bzw. Abnahme der Bevölkerung 1993 – 2004 nach Deutschen und Nichtdeutschen  | 87  |
| 3.2      | Geburten und Sterbefälle 1993 – 2004 nach Deutschen und Nichtdeutschen  | 87  |
| 3.3      | Lebend Geborene 2004 nach Staatsangehörigkeit der Eltern  | 88  |
| 3.4      | Eheschließende 2004 nach Staatsangehörigkeit  | 90  |
| 3.5      | Zugezogene 2003 und 2004 nach Deutschen und Ausländerinnen/Ausländern sowie Herkunftsgebiet . . . .   | 92  |
| 3.6      | Fortgezogene 2002 und 2003 nach Deutschen und Ausländerinnen/Ausländern sowie Zielgebiet . . . . .  | 93  |
| 3.7      | Zu-/Fortgezogene 2003 und 2004 nach Deutschen und Ausländerinnen/Ausländern sowie Herkunfts- und Zielgebiet . . . . .   | 94  |
| 3.8      | Die über die Auslandsgrenzen zu- und fortgezogenen Ausländerinnen und Ausländer 2000 – 2004 nach Staatsangehörigkeit und ausgewählten Altersgruppen . . . . .   | 96  |
| 3.9      | Die über die Auslandsgrenzen zu- und fortgezogenen Ausländerinnen und Ausländer 1975 – 2004 . . . . .   | 116 |
| 3.10     | Aussiedlerinnen und Aussiedler im Beobachtungszeitraum 1. 8. 1989 – 31. 12. 2004 nach Gemeinden . . . . .   | 117 |
| 3.11     | Ersterfassung der auf das Land Nordrhein-Westfalen verteilten Spätaussiedlerinnen und Spätaussiedler und sonstigen Berechtigten nach dem Bundesvertriebenen- und -flüchtlingsgesetz 2003 und 2004 . . . . . | 122 |
| 3.12     | Auf das Land Nordrhein-Westfalen verteilte jüdische Zuwanderer 2003 und 2004 nach Altersgruppen, Familienstand, Stellung im Beruf und ausgewählten Herkunftsgebieten . . . . .                              | 122 |
| 3.13     | Auf das Land Nordrhein-Westfalen verteilte jüdische Zuwanderer 2003 und 2004 nach Herkunftsgebieten . . . . .   | 122 |
| <b>4</b> | <b>Arbeitsmarkt</b>   |     |
| 4.1      | Sozialversicherungspflichtig beschäftigte Ausländerinnen und Ausländer in den Ländern der Bundesrepublik Deutschland am 31. 12. 1995 – 2004 . . . . .   | 129 |
| 4.2      | Bevölkerung und sozialversicherungspflichtig Beschäftigte am 31. 12. 2003 und 2004 nach Geschlecht und Verwaltungsbezirken . . . . .  | 130 |
| 4.3      | Sozialversicherungspflichtig beschäftigte Ausländerinnen und Ausländer am 31. 12. 2004 nach Altersgruppen und Wirtschaftsabschnitten . . . . .  | 136 |
| 4.4      | Sozialversicherungspflichtig Beschäftigte Ende Juni 2004 nach Geschlecht, Ausbildungs- und Beschäftigungsverhältnissen sowie Wirtschaftsabschnitten . . . . .   | 142 |
| 4.5      | Sozialversicherungspflichtig Beschäftigte am 31. 12. 2003 und 2004 nach Geschlecht und ausgewählten Wirtschaftszweigen . . . . .  | 148 |
| 4.6      | Sozialversicherungspflichtig Beschäftigte am 31. 12. 2004 nach Staatsangehörigkeit und Geschlecht . . . . .   | 151 |
| 4.7      | Anteil der sozialversicherungspflichtig Beschäftigten an der deutschen und ausländischen Bevölkerung am 31. 12. 1985 – 2004 sowie die Auszubildenden am 30. 6. 1985 – 2004 . . . . .                        | 152 |
| 4.8      | Bevölkerung im März 2004 nach Staatsangehörigkeit, Stellung zum Erwerbsleben und Stellung im Beruf und Geschlecht . . . . .   | 154 |
| 4.9      | Erwerbsquoten der Männer und Frauen im März 2004 nach Staatsangehörigkeit . . . . .   | 155 |
| 4.10     | Arbeitslose und Arbeitslosenquoten März – Dezember 2004 nach Staatsangehörigkeit und Geschlecht . . . . .   | 156 |
| 4.11     | Arbeitslose am 30. 9. 2003 und 2004 nach Altersgruppen und Geschlecht . . . . .   | 159 |
| 4.12     | Arbeitslose und Arbeitslosenquoten am 30. 9. 1996 – 2004 nach Staatsangehörigkeit . . . . .   | 160 |

**Noch: 4. Arbeitsmarkt**

|   |     |
|---|-----|
| 4.13 Arbeitslose am 30. 9. 2004 nach Staatsangehörigkeit, geschlecht und Dauer der Arbeitslosigkeit . . . . .                             | 161 |
| 4.14 Ausländische Arbeitslose in den Ländern der Bundesrepublik Deutschland 1999 – 2004<br>nach Regionaldirektionen und Ländern . . . . . | 162 |

**5 Bildung**

|  |     |
|--|-----|
| 5.1 Ausländische Schülerinnen und Schüler in den Ländern der Bundesrepublik Deutschland<br>in den Schuljahren 2000/2001 – 2004/2005 nach Schulbereichen . . . . .  | 164 |
| 5.2 Ausländische Schülerinnen und Schüler an allgemein bildenden Schulen in den Ländern<br>der Bundesrepublik Deutschland im Schuljahr 2004/2005 nach Schulformen . . . . .                              | 166 |
| 5.3 Ausländische Schülerinnen und Schüler an beruflichen Schulen in den Ländern<br>der Bundesrepublik Deutschland im Schuljahr 2004/2005 nach Schulformen . . . . .                                      | 168 |
| 5.4 Deutsche und ausländische Schulabgängerinnen und Schulabgänger aus Schulen der allgemeinen<br>Ausbildung am Ende der Schuljahre 2001/2002 – 2003/2004 nach Schulformen und Art des Abschlusses . . . | 170 |
| 5.5 Deutsche und ausländische Schülerinnen und Schüler 2000 – 2004 nach Schulformen . . . . .  | 172 |
| 5.6 Ausländische Schülerinnen und Schüler an Grundschulen und Hauptschulen am 15. 10. 2004<br>nach Staatsangehörigkeit . . . . .   | 172 |
| 5.7 Deutsche und ausländische Schülerinnen und Schüler sowie ausländische Lehrerinnen und Lehrer<br>an Grundschulen und Hauptschulen am 15. 10. 2004 nach Verwaltungsbezirken . . . . .                  | 174 |
| 5.8 Deutsche und ausländische Schülerinnen und Schüler an allgemein bildenden Schulen und Berufskollegs<br>am 15. 10. 2004 nach Verwaltungsbezirken . . . . .  | 178 |
| 5.9 Schülerinnen und Schüler an öffentlichen und privaten Schulen am 15. 10. 2004 nach Schulformen<br>und ausgewählten Staatsangehörigkeiten . . . . .   | 180 |
| 5.10 Ausländische und ausgesiedelte Schülerinnen und Schüler am 15. 10. 2004<br>nach Schulformen und Geschlecht . . . . .  | 182 |
| 5.11 Schülerinnen und Schüler sowie Lehrerinnen und Lehrer an Schulen der allgemeinen Ausbildung<br>am 15. 10. 2004 nach Staatsangehörigkeit . . . . .   | 184 |
| 5.12 Schülerinnen und Schüler sowie Lehrerinnen und Lehrer an Berufskollegs am 15. 10. 2004<br>nach Staatsangehörigkeit . . . . .  | 187 |
| 5.13 Schülerinnen und Schüler in der Berufsschule sowie in sonstigen Schulformen des Berufskollegs<br>am 15. 10. 2004 nach Staatsangehörigkeit . . . . .   | 188 |
| 5.14 Ausländische Auszubildende 1987 – 2004 Nach Ausbildungsbereichen . . . . .  | 189 |
| 5.15 Anteil der ausländischen Auszubildenden in den Ausbildungsbereichen 1987 – 2004 . . . . .   | 189 |
| 5.16 Ausländische Auszubildende am 31. 12. 2004 nach dem Land der Staatsangehörigkeit,<br>zuständiger Stelle und Ausbildungsbereichen . . . . .  | 190 |

**Grafiken**

|  |     |
|--|-----|
| Altersaufbau der Bevölkerung am 31. 12. 1994 . . . . .   | 58  |
| Altersaufbau der Bevölkerung am 31. 12. 2004 . . . . .   | 59  |
| Regionale Verteilung der Ausländer/-innen aus den EU-Staaten zusammen am 31. 12. 2004 . . . . .  | 62  |
| Regionale Verteilung der griechischen Staatsangehörigen am 31. 12. 2004 . . . . .  | 63  |
| Regionale Verteilung der italienischen Staatsangehörigen am 31. 12. 2004 . . . . .   | 64  |
| Regionale Verteilung der portugiesischen Staatsangehörigen am 31. 12. 2004 . . . . .   | 65  |
| Regionale Verteilung der spanischen Staatsangehörigen am 31. 12. 2004 . . . . .  | 66  |
| Regionale Verteilung der Staatsangehörigen des Staates Serbien-Montenegro am 31. 12. 2004 . . . . .  | 67  |
| Regionale Verteilung der polnischen Staatsangehörigen am 31. 12. 2004 . . . . .  | 68  |
| Regionale Verteilung der türkischen Staatsangehörigen am 31. 12. 2004 . . . . .  | 69  |
| Regionale Verteilung der Staatsangehörigen der Russischen Föderation am 31. 12. 2004 . . . . .   | 70  |
| Regionale Verteilung der Ausländer/-innen aus Europa zusammen am 31. 12. 2004 . . . . .  | 71  |
| Regionale Verteilung der Ausländer/-innen aus dem außereuropäischen Ausland zusammen am 31. 12. 2004 .   | 72  |
| Regionale Verteilung der Ausländer/-innen aus Afrika zusammen am 31. 12. 2004 . . . . .  | 73  |
| Regionale Verteilung der marokkanischen Staatsangehörigen am 31. 12. 2004 . . . . .  | 74  |
| Regionale Verteilung der tunesischen Staatsangehörigen am 31. 12. 2004 . . . . .   | 75  |
| Regionale Verteilung der Ausländer/-innen aus Asien zusammen am 31. 12. 2004 . . . . .   | 76  |
| Regionale Verteilung der koreanischen Staatsangehörigen (Republik Korea) am 31. 12. 2004 . . . . .   | 77  |
| Regionale Verteilung der Ausländer/-innen insgesamt am 31. 12. 2004 . . . . .  | 78  |
| Anteil der Nationalitäten an der Gesamtzahl der Ausländer/-innen am 31. 12. 1990, 1997 und 2004 . . . . .  | 79  |
| Anteil der Nichtdeutschen an der Bevölkerung insgesamt am 31. 12. 2004 . . . . .   | 80  |
| Die über die Auslandsgrenzen zu- und fortgezogenen Ausländerinnen und Ausländer 2000 – 2004<br>nach Staatsangehörigkeit . . . . .                  | 95  |
| Anteil der deutschen und der ausländischen sozialversicherungspflichtig Beschäftigten<br>an der jeweiligen Gesamtbevölkerung 1985 – 2004 . . . . . | 153 |

**Hinweis**

Um die Lesbarkeit zu verbessern, wird in den Vorbemerkungen auf ausführliche geschlechtsneutrale Bezeichnungen verzichtet. Männliche Bezeichnungen gelten also grundsätzlich für beide Geschlechter.

## Vorbemerkung

Die jährlich erscheinende Zuwanderungsstatistik Nordrhein-Westfalen ist eine zuverlässige und datenreiche Veröffentlichung. Sie informiert darüber, wie viele Deutsche und Ausländer in Nordrhein-Westfalen leben, wie viele Menschen zuziehen und wie viele unser Bundesland wieder verlassen. Dabei geht die Statistik ins Detail, differenziert nach Geschlecht, Alter und Nationalität und erlaubt präzise Angaben über einzelne kreisfreie Städte und Kreise. Neben Zahlen zur räumlichen Bevölkerungsbewegung finden sich weitere zur natürlichen Bevölkerungsbewegung, also zu den Geburten und Sterbefällen sowie Angaben zu den jährlichen Einbürgerungen. Auch die Lage am Arbeitsmarkt ist ein Kernelement der Zuwanderungsstatistik. Wer wissen will, wie viele sozialversicherungspflichtig beschäftigte Ausländerinnen und Ausländer es in der Stadt Köln und im Kreis Coesfeld gibt, wird in der Zuwanderungsstatistik eine Antwort finden. Das dritte Kernelement ist schließlich die schulische Situation mit differenzierten Daten zur Verteilung auf die Schulformen und zu den Schulabschlüssen.

Gleichwohl gibt es Einschränkungen, die bei der Nutzung der Statistik bedacht werden müssen. So unterscheiden sich die Zahlenangaben je nachdem, ob sie sich auf das Ausländerzentralregister (AZR) oder die Fortschreibung des Bevölkerungsstandes (auf Basis der Volkszählung von 1987) beziehen. Während Ende 2004 in Nordrhein-Westfalen laut AZR 1 803 355 Ausländerinnen und Ausländer lebten, waren es laut Bevölkerungsfortschreibung 1 944 556 Nicht-

deutsche, immerhin ein Unterschied von 140 000. Die Differenz hat sachliche Gründe. In der Bevölkerungsfortschreibung werden alle ausländischen Personen gezählt, die bei den Meldebehörden gemäß Landesmeldegesetz registriert werden. Ins AZR werden hingegen nur diejenigen Ausländerinnen und Ausländer aufgenommen, die sich länger als drei Monate in Deutschland aufhalten, eine Aufenthaltsgenehmigung oder Asyl beantragt haben oder von einer ausländerrechtlichen Maßnahme betroffen sind. Ausländer mit einem Aufenthalt von unter drei Monaten gehen dagegen nicht in das AZR ein, werden aber bei den Meldebehörden erfasst und damit auch in der Bevölkerungsfortschreibung nachgewiesen. Im Gegensatz zu den Ergebnissen des AZR können bei der Bevölkerungsfortschreibung keine Angaben über die einzelnen Staatsangehörigkeiten gemacht werden, sondern nur in der Differenzierung deutsch/nichtdeutsch. Die Ergebnisse aus den beiden Datenquellen weichen allerdings auf regionaler Ebene zum Teil deutlich voneinander ab, so dass ein direkter Vergleich aus methodischer Sicht nicht sinnvoll erscheint. Die Zuwanderungsstatistik benutzt dennoch beide Datenquellen, um ein möglichst breit gefächertes Bild zu zeichnen. Eine Datenquelle allein wäre dazu nicht in der Lage.

Eine grundsätzlichere Problemlage kommt hinzu: Die Zuwanderungsstatistik arbeitet, wie fast alle öffentlichen Statistiken, mit der Unterscheidung Deutsche/Ausländer. Diese Einteilung ist trennscharf und hat ihre Berechtigung, sie sagt aber immer

weniger über den Sachverhalt der Migration aus. So haben viele Deutsche – oft bedingt durch Einbürgerung – eine Zuwanderungsgeschichte, viele Ausländer sind hingegen nie zugewandert, sondern in Deutschland geboren. Sowohl unter den Deutschen als auch unter den Ausländern sind also Menschen mit und ohne individuelle Zuwanderungsgeschichte. Für die Nutzung der Statistik besonders wichtig ist: Die Zahl der Menschen mit Zuwanderungsgeschichte geht weit über die der Ausländer hinaus. Der Mikrozensus 2005 hat darauf reagiert und die Deutsche/Ausländer-Unterscheidung zugunsten einer verbesserten Erfassung überwunden. Mehr als jeder fünfte Einwohner Nordrhein-Westfalens hat danach eine Zuwanderungsgeschichte. Nordrhein-Westfalen ist das erste Bundesland, das Zuwanderungs- und Integrationsdaten in dieser Weise differenziert auswertet. Die Daten werden in ein Indikatorensystem einfließen, das die verbesserte Erfassung von Integrationsprozessen zum Ziel hat.

Der Mikrozensus, der auf einer 1%-Bevölkerungsumfrage beruht, kann die etablierte Zuwanderungsstatistik aber nur ergänzen. Er ist nicht so tiefenscharf, als dass er sie ersetzen könnte. Wer detaillierte, regionalisierte Angaben über bestimmte Zuwanderergruppen will, ist weiterhin auf die Zuwanderungsstatistik angewiesen.

Um die Lektüre der Zuwanderungsstatistik zu erleichtern und einen rascheren Zugriff zu ermöglichen, werden die wichtigsten Daten einleitend stichpunktartig zusammengefasst.

## Zuwanderung im Spiegel der Daten. Die wichtigsten Entwicklungen kurz zusammengefasst!

### Zuwanderung und Bevölkerung

Nordrhein-Westfalen ist nicht nur das bevölkerungsreichste deutsche Bundesland. An Rhein und Ruhr leben mit 1 803 355 Personen (laut Ausländerzentralregister) auch die meisten Ausländerinnen und Ausländer. Nordrhein-Westfalen ist mit 10,8 Pro-

zent aber keinesfalls das Bundesland mit dem höchsten Ausländeranteil. Nicht nur in den Stadtstaaten Berlin, Hamburg und Bremen ist der Ausländeranteil höher, auch die Flächenländer Baden-Württemberg (12 Prozent) und Hessen (11,4 Prozent) liegen vor

Nordrhein-Westfalen. Mit einem Ausländeranteil von 1,9 Prozent hat Sachsen den geringsten Wert aller Bundesländer.

– Mit 590 666 Personen (laut Ausländerzentralregister) stellen die Tür-

- kinnen und Türken Ende 2004 die mit weitem Abstand größte Gruppe in Nordrhein-Westfalen. Knapp jeder dritte Ausländer in Nordrhein-Westfalen ist türkischer Staatsbürger.
- Noch vor den Italienern mit 129 625 Personen liegen Serben und Montenegriner mit 133 022 auf dem zweiten Platz, gefolgt von den Griechen (96 204) und Polen (80 889). Im Unterschied zu Ländern mit kolonial geprägter Zuwanderungsgeschichte dominieren mit einem Anteil von über 80 Prozent ganz klar die Europäer (EU-Anteil: 30,5 Prozent).
  - Bereits jeder sechste Ausländer in Nordrhein-Westfalen kommt aus Afrika, Asien sowie in kleinerer Zahl aus dem übrigen nichteuropäischen Ausland. Das ist Ausdruck der Internationalisierung der Zuwanderung seit den 1970er-Jahren. Seit 1985 hat sich die Zahl der afrikanischen und asiatischen Zuwanderer in NRW auf heute 92 157 bzw. 186 686 Menschen verdoppelt.
  - Knapp die Hälfte (47,8 Prozent) der ausländischen Bevölkerung in Nordrhein-Westfalen ist weiblich. Bei einigen Herkunftsländern liegt der Frauenanteil allerdings deutlich über 50 Prozent.
  - So sind von den 5 506 Personen mit brasilianischer Staatsangehörigkeit 4 127 Frauen. Auch bei vielen ost- und mitteleuropäischen Ländern überwiegt die Zahl der Frauen die der Männer.
  - Die ausländische Bevölkerung in Nordrhein-Westfalen ist städtisch geprägt. In den kreisfreien Städten liegt ihr Anteil im Durchschnitt bei 14,3 Prozent, in den Kreisen bei 8,3 Prozent. Düsseldorf hat mit 17,8 Prozent den höchsten Ausländeranteil gefolgt von Köln mit 17,4 Prozent, Aachen mit 17,3 Prozent, Bonn mit 16,8 Prozent und Duisburg mit 16,4 Prozent. Am unteren Ende der Skala befinden sich der Kreis Coesfeld mit 4 Prozent, der Kreis Höxter mit 4,9 Prozent und der Kreis Minden-Lübbecke mit 5,2 Prozent.
  - Wie ungleich die ausländische Bevölkerung über Nordrhein-Westfalen verteilt ist, zeigt die folgende Rechnung: Mehr als jeder sechste Düsseldorfer hat keinen deutschen Pass, aber nur jeder 25ste Einwohner im Kreis Coesfeld.
  - Der Prozentsatz der ausländischen Bevölkerung lässt jedoch nicht unbedingt Rückschlüsse auf die nationale Zusammensetzung dieser Gruppe zu. Selbst bei nah beieinander liegenden Städten mit vergleichbarem Ausländeranteil gibt es große Unterschiede in der Zusammensetzung dieser Gruppe. Das macht der Vergleich der Städte Düsseldorf und Duisburg besonders deutlich. So sind 56,3 Prozent der ausländischen Bevölkerung in Duisburg Türiinnen und Türken. In Düsseldorf sind es aber nur 14,7 Prozent.
  - Italiener sind besonders stark in Solingen vertreten. Jeder vierte Ausländer (26,4 Prozent) hat den italienischen Pass. In Bonn hingegen ist nur jeder zwanzigste Ausländer ein Italiener.
  - Nordrhein-Westfalen nahm und nimmt viele Aussiedlerinnen und Aussiedler auf. Von 1989 bis 2004 zogen 633 341 Personen zu, vorwiegend aus den Staaten der ehemaligen Sowjetunion. Die Aussiedlerzuwanderung ist seit langem rückläufig. 2004 wanderten nur noch 13 008 nach Nordrhein-Westfalen zu, nach 16 130 im Jahr davor. Ähnlich wie bei den Ausländerinnen und Ausländern haben sich deutliche Siedlungsschwerpunkte herausgebildet.
  - So nahm der Regierungsbezirk Detmold (1989 – 2004), der noch nicht einmal halb so einwohnerstark ist wie der Regierungsbezirk Düsseldorf, fast 10 000 Aussiedler mehr auf (135 736 zu 126 360). Nach Paderborn (143 000 Einwohner) zogen mit 9 798 Personen fast genauso viele Aussiedler wie in die Großstadt Essen (588 000 Einwohner), die 10 929 aufnahm.
  - 3 256 jüdische Zuwanderer und Zuwanderinnen sind 2004 aus den Ländern der ehemaligen Sowjetunion nach Nordrhein-Westfalen gezogen. 2003 waren es noch 3 618. Das wichtigste Herkunftsland ist die Ukraine.
  - Das Wanderungsjahr 2004 verlief in Nordrhein-Westfalen insgesamt nahezu "ausgeglichen". Aus dem Ausland zogen 134 528 Menschen zu, 128 181 verließen Nordrhein-Westfalen wieder.
  - Bei den Deutschen gab es hingegen eine leicht negative Wanderungsbilanz: 18 294 Deutsche zogen aus dem Ausland zu, 22 073 Deutsche verließen Nordrhein-Westfalen in Richtung Ausland.
  - Von 1980 bis 2004 erhielten in Nordrhein-Westfalen über 500 000 Ausländer die deutsche Staatsangehörigkeit. In 2004 waren es 40 059. Die größte Gruppe stellten die Türken mit 16 058, gefolgt von den Polen mit 2 737. Die Zahl der Einbürgerungen in Nordrhein-Westfalen ist seit dem Jahr 2000 rückläufig, nachdem sie in den 1990er-Jahren stark angestiegen war.
  - Immer weniger Geburten: Die Zahl der Geburten in Nordrhein-Westfalen ist rückläufig. 2004 lag sie bei 158 054, 1993 waren es noch über 194 000, also fast 40 000 Geburten mehr.
  - Die Zahl der geborenen nichtdeutschen Kinder ist im Vergleich zu den 1990er-Jahren besonders stark zurückgegangen. Verantwortlich dafür ist das neue Staatsangehörigkeitsrecht, das Elemente des „ius soli“ (Geburtslandprinzip) aufgenommen hat. 1997 wurden noch 32 646 ausländische Kinder geboren, 2004 waren es nur mehr 9 805. Die meisten Kinder von ausländischen Eltern kommen heute als Deutsche zur Welt.

## Arbeitsmarkt und Beschäftigung

Von den 18,1 Mill. Einwohnern Nordrhein-Westfalens waren zum Jahresende 2004 5,63 Mill. in einem sozialversicherungspflichtigen Beschäftigungsver-

hältnis. Davon waren 423 733 oder 7,5 Prozent Ausländerinnen und Ausländer. Von 1995 (541 400) bis 2004 hat die Zahl der sozialversicherungspflichtig beschäftigten Ausländerinnen und Ausländer um 21,7 Prozent abgenommen. Bei den Männern liegt der Rückgang seit 1995 sogar bei 25,5 Prozent, bei den Frauen waren es "nur" 13,2 Prozent. Der lang anhaltende Strukturwandel hat die ausländischen Beschäftigten besonders hart getroffen.

- Rund 8,8 Prozent der sozialversicherungspflichtig beschäftigten Männer in Nordrhein-Westfalen waren Ende 2004 Ausländer. Der Anteil der ausländischen Frauen an allen sozialversicherungspflichtig beschäftigten Frauen ist geringer, er lag bei 5,9 Prozent. Insgesamt waren 144 875 Ausländerinnen in einem sozialversicherungspflichtigen Arbeitsverhältnis.
- Ausländische Beschäftigte sind nicht häufiger in Teilzeit tätig als deutsche Beschäftigte. Bei den Deutschen sind es 15,7 Prozent, bei den Ausländern 15,5 Prozent.
- Teilzeitarbeit ist eine Domäne der Frauen! Das gilt für Deutsche wie für Ausländer. Von den insgesamt 885 648 Beschäftigten in Teilzeit sind 747 176 oder 84,4 Prozent Frauen. Gehen Frauen einer sozialversicherungspflichtigen Tätigkeit nach, dann tun sie dies zu einem Drittel in Teilzeit.
- Der Beschäftigungsschwerpunkt von Ausländerinnen und Ausländern ist nach wie vor das Verarbeitende Gewerbe. Am 31. 12. 2004 arbeiteten in diesem Bereich 141 352 oder 33,6 Prozent aller nichtdeutschen Beschäftigten.
- Den höchsten ausländischen Beschäftigtenanteil hat allerdings das Gastgewerbe. Hier hat fast jeder Vierte (23,8 Prozent) eine nichtdeutsche Staatsangehörigkeit.
- Negativ verläuft die Entwicklung bei den ausländischen Auszubildenden. Nach einem Anstieg in den 1980er- und frühen 1990er-Jahren von (1985) 13 501 auf (1993) 36 452 geht die Zahl seitdem kontinuierlich zurück. Ende 2004 gab es

in Nordrhein-Westfalen noch 19 286 ausländische Auszubildende. Dies entspricht nahezu einer Halbierung seit 1993.

- Laut Mikrozensus lag die Zahl der ausländischen Erwerbstätigen im März 2004 bei 729 000. Knapp 77 000 Ausländer sind Selbstständige (plus mithelfende Familienangehörige), über die Hälfte (401 000) sind Arbeiterinnen und Arbeiter, 250 000 sind Angestellte oder Beamte.
- Bei den deutschen Erwerbstätigen liegt der Anteil der Angestellten und Beamten demgegenüber deutlich höher, der Arbeiteranteil deutlich niedriger: ein Ausdruck ihrer besseren Verankerung auf dem Arbeitsmarkt.
- Nicht zuletzt aufgrund ihrer Verankerung in jenen Wirtschaftsbereichen, die vom Strukturwandel besonders betroffen sind, liegt die Arbeitslosenquote von Ausländern deutlich über der der Deutschen.
- Ende 2004 waren 161 836 Ausländer in Nordrhein-Westfalen arbeitslos gemeldet, das entsprach einer Arbeitslosenquote von 23,1 Prozent. Die Quote der Deutschen lag deutlich niedriger bei 10,3 Prozent.
- Nach In-Kraft-Treten der so genannten Hartz-Reformen am 1. 1. 2005 ist die Ausländerarbeitslosigkeit deutlich angestiegen. Ende 2005 lag die AL-Quote bei 28,7 Prozent.
- Langzeitarbeitslosigkeit ist bei Ausländern nur geringfügig häufiger als bei Deutschen. 22,9 Prozent der deutschen und 23,8 Prozent der ausländischen Arbeitslosen waren am 30. 9. 2004 länger als zwei Jahre ohne Arbeit.

## Schule und Ausbildung

Im Schuljahr 2004/05 gingen in Nordrhein-Westfalen 362 691 ausländische Kinder und Jugendliche zur Schule. Das waren 12,3 Prozent aller Schülerinnen und Schüler. Die Schulstatistik erfasst auch Spätaussiedler und Spätaussiedlerinnen. Die Zahl der ausgesiedelten Schülerinnen und Schüler lag

bei 117 907. Kinder mit Zuwanderungsgeschichte und deutscher Staatsangehörigkeit werden als Deutsche erfasst. Die Verteilung auf die Schulformen zeigt große Unterschiede zwischen deutschen Schülern und denen mit Zuwanderungsgeschichte.

- 22,1 Prozent aller Hauptschüler sind Ausländerinnen und Ausländer, aber nur 4,8 Prozent aller Gymnasiasten. Mit anderen Worten: Jeder fünfte Hauptschüler, aber nur jeder 20ste Gymnasiast ist Ausländer.
- Fast jeder vierte Sonderschüler in Nordrhein-Westfalen hat eine ausländische Staatsangehörigkeit oder ist Aussiedler.
- Im Schuljahr 2003/04 verließen 14 408 Schülerinnen und Schüler die Schule ohne Hauptschulabschluss. Davon waren 10 875 Deutsche und 3 533 Ausländer.
- Während 6,1 Prozent der deutschen Schüler ohne Hauptschulabschluss abgingen, waren es mit 14,4 Prozent mehr als doppelt so viele ausländische Schüler. Jeder siebte ausländische Schüler verließ 2004 die Schule ohne Hauptschulabschluss, aber nur jeder 16te deutsche.
- 2 629 Ausländer und 1 107 Aussiedler schlossen das Schuljahr 2003/04 mit der allgemeinen Hochschulreife ab.

Weitere Daten und Fakten zum Thema „Zuwanderung in NRW“ sind auch im Internet bei folgenden Stellen abrufbar:

- Regionale Arbeitsstellen zur Förderung von Kindern und Jugendlichen aus Zuwandererfamilien im WWW unter <http://www.raa.de>
- Die Beauftragte der Bundesregierung für Migration, Flüchtlinge und Integration im WWW unter <http://www.integrationsbeauftragte.de>
- Bundesamt für Migration und Flüchtlinge im WWW unter <http://www.bamf.de>
- Das Integrationsportal Nordrhein-Westfalen im WWW unter <http://www.integrationsportal.nrw.de>

## **Zeichenerklärung**

- 0 = weniger als die Hälfte von 1 in der letzten besetzten Stelle, jedoch mehr als nichts
- = nichts vorhanden (genau null)
- . = Zahlenwert unbekannt oder geheim zu halten
- x = Tabellenfach gesperrt, weil Aussage nicht sinnvoll

Abweichungen in den Summen erklären sich aus dem Runden der Einzelwerte.



## Register der Verwaltungsbezirke

Zusätzlich zu den veröffentlichten Daten für das Land Nordrhein-Westfalen insgesamt können Aussagen über die Regierungsbezirke, kreisfreien Städte und Kreise den Regional-Tabellen auf den im nachstehenden Register angegebenen Seiten entnommen werden:

| Verwaltungsbezirk        | Regionaltabellen |    |    |     |     |     |     |     |     |
|--------------------------|------------------|----|----|-----|-----|-----|-----|-----|-----|
|                          | Seiten           |    |    |     |     |     |     |     |     |
| <b>Regierungsbezirke</b> |                  |    |    |     |     |     |     |     |     |
| Arnsberg                 | 18               | 32 | 50 | 121 | 131 | 133 | 135 | 176 | 179 |
| Detmold                  | 18               | 30 | 48 | 120 | 131 | 133 | 135 | 176 | 179 |
| Düsseldorf               | 17               | 22 | 42 | 117 | 130 | 132 | 134 | 174 | 178 |
| Köln                     | 17               | 26 | 44 | 119 | 130 | 132 | 134 | 174 | 178 |
| Münster                  | 18               | 28 | 46 | 120 | 131 | 133 | 135 | 176 | 179 |
| <b>Kreisfreie Städte</b> |                  |    |    |     |     |     |     |     |     |
| Aachen                   | 17               | 22 | 42 | 117 | 130 | 132 | 134 | 174 | 178 |
| Bielefeld                | 18               | 28 | 46 | 120 | 131 | 133 | 135 | 176 | 179 |
| Bochum                   | 18               | 30 | 48 | 120 | 131 | 133 | 135 | 176 | 179 |
| Bonn                     | 17               | 22 | 42 | 117 | 130 | 132 | 134 | 174 | 178 |
| Bottrop                  | 17               | 26 | 46 | 119 | 130 | 132 | 134 | 174 | 178 |
| Dortmund                 | 18               | 30 | 48 | 120 | 131 | 133 | 135 | 176 | 179 |
| Düsseldorf               | 17               | 20 | 40 | 117 | 130 | 132 | 134 | 174 | 178 |
| Duisburg                 | 17               | 20 | 40 | 117 | 130 | 132 | 134 | 174 | 178 |
| Essen                    | 17               | 20 | 40 | 117 | 130 | 132 | 134 | 174 | 178 |
| Gelsenkirchen            | 17               | 26 | 46 | 119 | 130 | 132 | 134 | 174 | 178 |
| Hagen                    | 18               | 30 | 48 | 120 | 131 | 133 | 135 | 176 | 179 |
| Hamm                     | 18               | 30 | 48 | 120 | 131 | 133 | 135 | 176 | 179 |
| Herne                    | 18               | 30 | 48 | 120 | 131 | 133 | 135 | 176 | 179 |
| Köln                     | 17               | 24 | 42 | 117 | 130 | 132 | 134 | 174 | 178 |
| Krefeld                  | 17               | 20 | 40 | 117 | 130 | 132 | 134 | 174 | 178 |
| Leverkusen               | 17               | 24 | 42 | 117 | 130 | 132 | 134 | 174 | 178 |
| Mönchengladbach          | 17               | 20 | 40 | 117 | 130 | 132 | 134 | 174 | 178 |
| Mülheim an der Ruhr      | 17               | 20 | 40 | 117 | 130 | 132 | 134 | 174 | 178 |
| Münster                  | 17               | 26 | 46 | 119 | 130 | 132 | 134 | 174 | 178 |
| Oberhausen               | 17               | 20 | 40 | 117 | 130 | 132 | 134 | 174 | 178 |
| Remscheid                | 17               | 20 | 40 | 117 | 130 | 132 | 134 | 174 | 178 |
| Solingen                 | 17               | 20 | 40 | 117 | 130 | 132 | 134 | 174 | 178 |
| Wuppertal                | 17               | 20 | 40 | 117 | 130 | 132 | 134 | 174 | 178 |
| <b>Kreise</b>            |                  |    |    |     |     |     |     |     |     |
| Aachen                   | 17               | 24 | 44 | 117 | 130 | 132 | 134 | 174 | 178 |
| Borken                   | 18               | 26 | 46 | 119 | 131 | 133 | 135 | 176 | 179 |
| Coesfeld                 | 18               | 26 | 46 | 119 | 131 | 133 | 135 | 176 | 179 |
| Düren                    | 17               | 24 | 44 | 118 | 130 | 132 | 134 | 174 | 178 |
| Ennepe-Ruhr-Kreis        | 18               | 30 | 50 | 121 | 131 | 133 | 135 | 176 | 179 |
| Rhein-Erft-Kreis         | 17               | 24 | 44 | 118 | 130 | 132 | 134 | 174 | 178 |
| Euskirchen               | 17               | 24 | 44 | 118 | 130 | 132 | 134 | 174 | 178 |
| Gütersloh                | 18               | 28 | 48 | 120 | 131 | 133 | 135 | 176 | 179 |
| Heinsberg                | 17               | 24 | 44 | 118 | 130 | 132 | 134 | 174 | 178 |
| Herford                  | 18               | 28 | 48 | 120 | 131 | 133 | 135 | 176 | 179 |
| Hochsauerlandkreis       | 18               | 30 | 50 | 121 | 131 | 133 | 135 | 176 | 179 |
| Höxter                   | 18               | 28 | 48 | 120 | 131 | 133 | 135 | 176 | 179 |
| Kleve                    | 17               | 22 | 42 | 117 | 130 | 132 | 134 | 174 | 178 |
| Lippe                    | 18               | 28 | 48 | 120 | 131 | 133 | 135 | 176 | 179 |
| Märkischer Kreis         | 18               | 32 | 50 | 121 | 131 | 133 | 135 | 176 | 179 |
| Mettmann                 | 17               | 22 | 42 | 117 | 130 | 132 | 134 | 174 | 178 |
| Minden-Lübbecke          | 18               | 28 | 48 | 120 | 131 | 133 | 135 | 176 | 179 |
| Rhein-Kreis Neuss        | 17               | 22 | 42 | 117 | 130 | 132 | 134 | 174 | 178 |
| Oberbergischer Kreis     | 17               | 24 | 44 | 118 | 130 | 132 | 134 | 174 | 178 |
| Olpe                     | 18               | 32 | 50 | 121 | 131 | 133 | 135 | 176 | 179 |
| Paderborn                | 18               | 28 | 48 | 120 | 131 | 133 | 135 | 176 | 179 |
| Recklinghausen           | 18               | 26 | 46 | 119 | 131 | 133 | 135 | 174 | 178 |
| Rhein.-Berg. Kreis       | 17               | 24 | 44 | 118 | 130 | 132 | 134 | 174 | 178 |
| Rhein-Sieg-Kreis         | 17               | 24 | 44 | 118 | 130 | 132 | 134 | 174 | 178 |
| Siegen-Wittgenstein      | 18               | 32 | 50 | 121 | 131 | 133 | 135 | 176 | 179 |
| Soest                    | 18               | 32 | 50 | 121 | 131 | 133 | 135 | 176 | 179 |
| Steinfurt                | 18               | 26 | 46 | 119 | 131 | 133 | 135 | 176 | 179 |
| Unna                     | 18               | 32 | 50 | 121 | 131 | 133 | 135 | 176 | 179 |
| Viersen                  | 17               | 22 | 42 | 117 | 130 | 132 | 134 | 174 | 178 |
| Warendorf                | 18               | 26 | 46 | 119 | 131 | 133 | 135 | 176 | 179 |
| Wesel                    | 17               | 22 | 42 | 117 | 130 | 132 | 134 | 174 | 178 |



# **1** Zuwanderinnen und Zuwanderer in Bund und Ländern

**1.1 Ausländerinnen und Ausländer am 30. 9. 1970 – 1984 und am 31. 12. 1985 – 2004\*) nach Bundesländern**

| Jahr   |   | Bundes-              | Baden-      | Bayern  | Berlin <sup>2)</sup> | Brandenburg | Bremen | Hamburg | Hessen |
|--|---|----------------------|-------------|---------|----------------------|-------------|--------|---------|--------|
| a = Ausländer/-innen in 1 000<br>b = Anteil der Ausländer/-innen<br>an der Bevölkerung<br>insgesamt in % |   | gebiet <sup>1)</sup> | Württemberg |         |                      |             |        |         |        |
| 1970   | a | 2 976,5              | 724,3       | 497,8   | 119,4                | x           | 24,4   | 90,3    | 329,7  |
|  | b | 4,9                  | 8,1         | 4,7     | 5,6                  | x           | 3,3    | 5,0     | 6,1    |
| 1972   | a | 3 526,6              | 789,8       | 627,1   | 122,3                | x           | 29,4   | 91,2    | 380,2  |
|  | b | 5,7                  | 8,6         | 5,8     | 5,9                  | x           | 4,0    | 5,2     | 6,9    |
| 1974   | a | 4 127,4              | 914,2       | 702,9   | 161,8                | x           | 39,9   | 114,1   | 443,7  |
|  | b | 6,7                  | 9,9         | 6,5     | 8,0                  | x           | 5,5    | 6,5     | 8,0    |
| 1976   | a | 3 948,3              | 831,9       | 641,8   | 169,2                | x           | 41,2   | 118,1   | 431,3  |
|  | b | 6,4                  | 9,1         | 5,9     | 8,6                  | x           | 5,8    | 6,9     | 7,8    |
| 1978   | a | 3 981,1              | 826,9       | 624,9   | 182,5                | x           | 41,7   | 123,9   | 446,4  |
|  | b | 6,5                  | 9,0         | 5,8     | 9,5                  | x           | 6,0    | 7,4     | 8,0    |
| 1980   | a | 4 453,3              | 912,9       | 683,2   | 211,3                | x           | 48,1   | 143,1   | 499,4  |
|  | b | 7,2                  | 9,9         | 6,3     | 11,1                 | x           | 6,9    | 8,7     | 8,9    |
| 1981   | a | 4 629,7              | 933,1       | 708,6   | 225,9                | x           | 51,2   | 151,6   | 516,9  |
|  | b | 7,5                  | 10,1        | 6,5     | 12,0                 | x           | 7,4    | 9,2     | 9,2    |
| 1982   | a | 4 666,9              | 919,8       | 709,7   | 234,7                | x           | 51,7   | 172,6   | 522,8  |
|  | b | 7,6                  | 9,9         | 6,5     | 12,5                 | x           | 7,5    | 10,6    | 9,3    |
| 1983   | a | 4 534,9              | 874,8       | 686,9   | 236,2                | x           | 50,3   | 173,1   | 516,1  |
|  | b | 7,4                  | 9,5         | 6,3     | 12,8                 | x           | 7,4    | 10,8    | 9,3    |
| 1984   | a | 4 363,6              | 845,2       | 666,3   | 240,3                | x           | 46,8   | 168,6   | 506,3  |
|  | b | 7,1                  | 9,2         | 6,1     | 13,0                 | x           | 7,0    | 10,6    | 9,1    |
| 1985 <sup>3)</sup>   | a | 4 378,9              | 840,0       | 667,8   | 254,3                | x           | 46,9   | 170,8   | 512,3  |
|  | b | 7,2                  | 9,1         | 6,1     | 13,7                 | x           | 7,1    | 10,8    | 9,3    |
| 1986   | a | 4 512,7              | 863,5       | 691,1   | 257,8                | x           | 48,7   | 175,8   | 528,4  |
|  | b | 7,4                  | 9,3         | 6,3     | 13,7                 | x           | 7,4    | 11,2    | 9,5    |
| 1987   | a | 4 630,2              | 887,7       | 716,1   | 256,4                | x           | 50,5   | 181,0   | 539,4  |
|  | b | 7,6                  | 9,5         | 6,5     | 13,5                 | x           | 7,7    | 11,5    | 9,7    |
| 1988   | a | 4 489,1              | 912,1       | 679,2   | 246,5                | x           | 50,2   | 154,7   | 509,2  |
|  | b | 7,3                  | 9,7         | 6,1     | 11,9                 | x           | 7,6    | 9,7     | 9,1    |
| 1989   | a | 4 845,9              | 968,6       | 736,7   | 276,4                | x           | 56,8   | 166,2   | 552,4  |
|  | b | 7,7                  | 10,1        | 6,6     | 13,0                 | x           | 8,4    | 10,2    | 9,8    |
| 1990   | a | 5 342,5              | 1 010,5     | 842,6   | 317,6                | .           | 63,9   | 198,6   | 615,5  |
|  | b | 6,7                  | 10,3        | 7,4     | 9,2                  | .           | 9,4    | 12,0    | 10,7   |
| 1991   | a | 5 882,3              | 1 093,3     | 917,9   | 355,6                | 19,6        | 69,3   | 213,7   | 674,3  |
|  | b | 7,3                  | 10,9        | 7,9     | 10,3                 | 0,8         | 10,1   | 12,8    | 11,6   |
| 1992   | a | 6 495,8              | 1 190,8     | 991,9   | 382,8                | 55,0        | 75,7   | 235,5   | 745,6  |
|  | b | 8,0                  | 11,7        | 8,4     | 11,0                 | 2,2         | 11,0   | 13,9    | 12,6   |
| 1993   | a | 6 878,1              | 1 254,9     | 1 053,1 | 427,9                | 61,9        | 77,5   | 251,3   | 789,9  |
|  | b | 8,5                  | 12,3        | 8,9     | 12,3                 | 2,4         | 11,3   | 14,8    | 13,2   |
| 1994   | a | 6 990,5              | 1 265,3     | 1 071,3 | 438,6                | 60,9        | 78,2   | 261,8   | 797,8  |
|  | b | 8,6                  | 12,4        | 9,0     | 12,6                 | 2,4         | 11,4   | 15,4    | 13,4   |
| 1995   | a | 7 173,9              | 1 281,3     | 1 090,6 | 449,5                | 63,5        | 80,9   | 274,7   | 819,0  |
|  | b | 8,8                  | 12,5        | 9,2     | 12,9                 | 2,5         | 11,8   | 16,1    | 13,7   |
| 1996   | a | 7 314,0              | 1 290,8     | 1 108,9 | 468,6                | 62,0        | 81,7   | 288,3   | 832,5  |
|  | b | 9,0                  | 12,6        | 9,3     | 13,5                 | 2,4         | 12,0   | 16,9    | 14,0   |
| 1997   | a | 7 365,8              | 1 280,0     | 1 110,7 | 478,8                | 58,4        | 82,1   | 310,3   | 839,3  |
|  | b | 9,0                  | 12,3        | 9,2     | 14,0                 | 2,3         | 12,2   | 18,2    | 13,9   |
| 1998 <sup>4)</sup>   | a | 7 308,5              | 1 303,8     | 1 109,5 | 431,7                | 59,9        | 100,1  | 258,1   | 734,0  |
|  | b | 8,9                  | 12,5        | 9,2     | 12,7                 | 2,3         | 15,0   | 15,2    | 12,2   |
| 1999 <sup>4)</sup>   | a | 7 336,1              | 1 305,2     | 1 123,3 | 433,6                | 61,2        | 79,2   | 261,9   | 730,5  |
|  | b | 8,9                  | 12,5        | 9,2     | 12,8                 | 2,4         | 11,9   | 15,4    | 12,1   |
| 2000 <sup>4)</sup>   | a | 7 267,6              | 1 284,1     | 1 132,3 | 434,3                | 62,3        | 78,8   | 261,9   | 721,2  |
|  | b | 8,8                  | 12,2        | 9,3     | 12,8                 | 2,4         | 11,9   | 15,3    | 11,9   |
| 2001 <sup>4)</sup>   | a | 7 318,3              | 1 294,9     | 1 162,9 | 440,8                | 64,7        | 80,1   | 261,1   | 705,6  |
|  | b | 8,9                  | 12,2        | 9,4     | 13,0                 | 2,5         | 12,1   | 15,1    | 11,6   |
| 2002 <sup>4)</sup>   | a | 7 348,0              | 1 297,7     | 1 174,0 | 444,8                | 66,8        | 82,6   | 255,1   | 705,5  |
|  | b | 8,9                  | 12,2        | 9,5     | 13,1                 | 2,6         | 12,5   | 14,8    | 11,6   |
| 2003 <sup>4)</sup>   | a | 7 341,8              | 1 290,3     | 1 182,4 | 447,3                | 67,6        | 84,2   | 252,6   | 700,0  |
|  | b | 8,9                  | 12,1        | 9,5     | 13,2                 | 2,6         | 12,7   | 14,6    | 11,5   |
| 2004 <sup>4)</sup>   | a | 7 288,0              | 1 281,7     | 1 175,2 | 454,5                | 67,2        | 84,6   | 244,4   | 694,7  |
|  | b | 8,8                  | 12,0        | 9,4     | 13,4                 | 2,6         | 12,8   | 14,1    | 11,4   |

\*) bis 1997: Quelle: Ausländerzentralregister beim Bundesverwaltungsamt, Köln; ab 1998: Quelle: Statistisches Bundesamt, Wiesbaden; Fortschreibung des lichen. – 4) Ergebnisse der Fortschreibung auf Basis der VZ 1987 („Nichtdeutsche“)

| Mecklenburg-<br>Vorpommern | Niedersachsen | Nordrhein-<br>Westfalen | Rheinland-<br>Pfalz | Saarland | Sachsen | Sachsen-<br>Anhalt | Schleswig-<br>Holstein | Thüringen |
|----------------------------|---------------|-------------------------|---------------------|----------|---------|--------------------|------------------------|-----------|
| x                          | 183,0         | 825,9                   | 101,1               | 34,6     | x       | x                  | 46,0                   | x         |
| x                          | 2,6           | 4,9                     | 2,8                 | 3,1      | x       | x                  | 1,8                    | x         |
| x                          | 230,3         | 1 021,1                 | 132,0               | 39,7     | x       | x                  | 63,3                   | x         |
| x                          | 3,2           | 5,9                     | 3,6                 | 3,5      | x       | x                  | 2,5                    | x         |
| x                          | 275,7         | 1 200,4                 | 155,1               | 43,6     | x       | x                  | 76,0                   | x         |
| x                          | 3,8           | 7,0                     | 4,2                 | 3,9      | x       | x                  | 2,9                    | x         |
| x                          | 250,1         | 1 204,8                 | 143,2               | 41,9     | x       | x                  | 74,8                   | x         |
| x                          | 3,5           | 7,1                     | 3,9                 | 3,8      | x       | x                  | 2,9                    | x         |
| x                          | 249,5         | 1 228,4                 | 142,0               | 39,9     | x       | x                  | 75,0                   | x         |
| x                          | 3,5           | 7,2                     | 3,9                 | 3,7      | x       | x                  | 2,9                    | x         |
| x                          | 284,7         | 1 377,6                 | 162,8               | 43,6     | x       | x                  | 86,5                   | x         |
| x                          | 3,9           | 8,1                     | 4,5                 | 4,1      | x       | x                  | 3,3                    | x         |
| x                          | 299,1         | 1 435,2                 | 169,2               | 45,6     | x       | x                  | 93,3                   | x         |
| x                          | 4,1           | 8,4                     | 4,6                 | 4,3      | x       | x                  | 3,6                    | x         |
| x                          | 300,6         | 1 443,6                 | 170,9               | 46,0     | x       | x                  | 94,5                   | x         |
| x                          | 4,1           | 8,5                     | 4,7                 | 4,3      | x       | x                  | 3,6                    | x         |
| x                          | 290,7         | 1 403,0                 | 166,5               | 45,0     | x       | x                  | 92,5                   | x         |
| x                          | 4,0           | 8,4                     | 4,6                 | 4,3      | x       | x                  | 3,6                    | x         |
| x                          | 273,7         | 1 324,2                 | 161,5               | 44,5     | x       | x                  | 86,2                   | x         |
| x                          | 3,8           | 7,9                     | 4,5                 | 4,2      | x       | x                  | 3,3                    | x         |
| x                          | 274,9         | 1 319,8                 | 161,7               | 45,4     | x       | x                  | 85,1                   | x         |
| x                          | 3,8           | 7,9                     | 4,5                 | 4,3      | x       | x                  | 3,3                    | x         |
| x                          | 286,7         | 1 358,9                 | 167,7               | 47,1     | x       | x                  | 87,1                   | x         |
| x                          | 4,0           | 8,1                     | 4,6                 | 4,5      | x       | x                  | 3,3                    | x         |
| x                          | 289,5         | 1 289,1                 | 172,3               | 47,9     | x       | x                  | 87,8                   | x         |
| x                          | 4,0           | 7,7                     | 4,8                 | 4,6      | x       | x                  | 3,4                    | x         |
| x                          | 283,8         | 1 358,7                 | 166,2               | 46,7     | x       | x                  | 81,7                   | x         |
| x                          | 4,0           | 8,1                     | 4,5                 | 4,4      | x       | x                  | 3,2                    | x         |
| x                          | 310,8         | 1 453,7                 | 172,8               | 50,8     | x       | x                  | 90,8                   | x         |
| x                          | 4,3           | 8,5                     | 4,7                 | 4,8      | x       | x                  | 3,5                    | x         |
| .                          | 338,8         | 1 590,1                 | 205,5               | 57,6     | .       | .                  | 101,9                  | .         |
| .                          | 4,6           | 9,2                     | 5,5                 | 5,4      | .       | .                  | 3,9                    | .         |
| 10,2                       | 368,4         | 1 679,8                 | 228,4               | 60,5     | 47,9    | 19,7               | 110,7                  | 13,1      |
| 0,5                        | 4,9           | 9,6                     | 6,0                 | 5,6      | 1,0     | 0,7                | 4,2                    | 0,5       |
| 22,5                       | 425,8         | 1 812,3                 | 258,9               | 68,2     | 50,8    | 33,9               | 125,9                  | 20,3      |
| 1,2                        | 5,6           | 10,3                    | 6,7                 | 6,3      | 1,1     | 1,2                | 4,7                    | 0,8       |
| 28,7                       | 445,8         | 1 886,3                 | 275,5               | 72,1     | 61,2    | 38,0               | 131,5                  | 22,6      |
| 1,6                        | 5,8           | 10,6                    | 7,0                 | 6,7      | 1,3     | 1,4                | 4,9                    | 0,9       |
| 27,3                       | 451,9         | 1 913,9                 | 282,3               | 75,6     | 68,5    | 41,5               | 131,8                  | 23,9      |
| 1,5                        | 5,9           | 10,8                    | 7,2                 | 7,0      | 1,5     | 1,5                | 4,9                    | 0,9       |
| 27,0                       | 468,8         | 1 960,7                 | 291,4               | 78,2     | 79,2    | 45,6               | 136,8                  | 26,7      |
| 1,5                        | 6,1           | 11,0                    | 7,4                 | 7,2      | 1,7     | 1,6                | 5,1                    | 1,1       |
| 26,3                       | 480,0         | 1 992,8                 | 299,3               | 79,9     | 85,3    | 48,5               | 140,1                  | 29,0      |
| 1,4                        | 6,3           | 11,2                    | 7,6                 | 7,4      | 1,9     | 1,7                | 5,2                    | 1,1       |
| 25,6                       | 480,6         | 2 011,4                 | 300,4               | 79,9     | 85,9    | 49,1               | 142,3                  | 31,0      |
| 1,4                        | 6,1           | 11,2                    | 7,5                 | 7,4      | 1,9     | 1,8                | 5,2                    | 1,3       |
| 29,3                       | 518,7         | 2 041,1                 | 305,6               | 86,7     | 101,2   | 41,8               | 149,1                  | 38,0      |
| 1,6                        | 6,6           | 11,4                    | 7,6                 | 8,1      | 2,3     | 1,6                | 5,4                    | 1,5       |
| 31,7                       | 527,8         | 2 044,6                 | 306,3               | 88,3     | 105,0   | 44,2               | 151,9                  | 41,7      |
| 1,8                        | 6,7           | 11,4                    | 7,6                 | 8,2      | 2,4     | 1,7                | 5,5                    | 1,7       |
| 33,6                       | 526,1         | 1 998,2                 | 302,4               | 87,3     | 106,6   | 44,2               | 151,8                  | 42,7      |
| 1,9                        | 6,6           | 11,1                    | 7,5                 | 8,2      | 2,4     | 1,7                | 5,4                    | 1,8       |
| 35,1                       | 532,8         | 1 988,0                 | 308,2               | 88,9     | 110,2   | 46,7               | 153,4                  | 45,0      |
| 2,0                        | 6,7           | 11,0                    | 7,6                 | 8,3      | 2,5     | 1,8                | 5,5                    | 1,9       |
| 37,5                       | 538,1         | 1 979,8                 | 311,7               | 90,2     | 115,4   | 48,7               | 153,4                  | 46,6      |
| 2,2                        | 6,7           | 11,0                    | 7,7                 | 8,5      | 2,7     | 1,9                | 5,4                    | 1,9       |
| 39,7                       | 539,3         | 1 965,2                 | 312,6               | 90,6     | 119,1   | 50,5               | 153,0                  | 47,5      |
| 2,3                        | 6,7           | 10,9                    | 7,7                 | 8,5      | 2,8     | 2,0                | 5,4                    | 2,0       |
| 39,4                       | 536,4         | 1 944,6                 | 311,6               | 88,9     | 118,5   | 47,1               | 151,3                  | 47,8      |
| 2,3                        | 6,7           | 10,8                    | 7,7                 | 8,4      | 2,8     | 1,9                | 5,3                    | 2,0       |

Bevölkerungsstandes auf Basis der VZ 1987 – 1) bis 1990: altes Bundesgebiet – 2) bis 1990: Berlin (West) – 3) Ab 1985 Nachweis nur noch zum 31. 12. mög-

## 1.2 Bevölkerung insgesamt und nichtdeutsche Bevölkerung am 31. 12. 2004 nach Bundesländern und Geschlecht

| Land                       | Bevölkerung am 31. 12. 2004 |             |                   |                   |                        |                 |             |                  |                  |
|----------------------------|-----------------------------|-------------|-------------------|-------------------|------------------------|-----------------|-------------|------------------|------------------|
|                            | insgesamt                   |             |                   |                   | darunter Nichtdeutsche |                 |             |                  |                  |
|                            | insgesamt                   |             | männlich          | weiblich          | zusammen               |                 |             | männlich         | weiblich         |
|                            | Anzahl                      | %           | Anzahl            |                   | %                      | % <sup>1)</sup> | Anzahl      |                  |                  |
| Baden-Württemberg          | 10 717 419                  | 13,0        | 5 260 183         | 5 457 236         | 1 281 717              | 17,6            | 12,0        | 660 128          | 621 589          |
| Bayern                     | 12 443 893                  | 15,1        | 6 088 805         | 6 355 088         | 1 175 198              | 16,1            | 9,4         | 604 126          | 571 072          |
| Berlin                     | 3 387 828                   | 4,1         | 1 653 057         | 1 734 771         | 454 545                | 6,2             | 13,4        | 239 390          | 215 155          |
| Brandenburg                | 2 567 704                   | 3,1         | 1 270 347         | 1 297 357         | 67 222                 | 0,9             | 2,6         | 40 254           | 26 968           |
| Bremen                     | 663 213                     | 0,8         | 321 206           | 342 007           | 84 610                 | 1,2             | 12,8        | 43 744           | 40 866           |
| Hamburg                    | 1 734 830                   | 2,1         | 843 580           | 891 250           | 244 401                | 3,4             | 14,1        | 129 062          | 115 339          |
| Hessen                     | 6 097 765                   | 7,4         | 2 986 543         | 3 111 222         | 694 693                | 9,5             | 11,4        | 350 331          | 344 362          |
| Mecklenburg-Vorpommern     | 1 719 653                   | 2,1         | 852 143           | 867 510           | 39 417                 | 0,5             | 2,3         | 23 554           | 15 863           |
| Niedersachsen              | 8 000 909                   | 9,7         | 3 919 375         | 4 081 534         | 536 393                | 7,4             | 6,7         | 276 603          | 259 790          |
| <b>Nordrhein-Westfalen</b> | <b>18 075 352</b>           | <b>21,9</b> | <b>8 803 255</b>  | <b>9 272 097</b>  | <b>1 944 556</b>       | <b>26,7</b>     | <b>10,8</b> | <b>1 005 631</b> | <b>938 925</b>   |
| Rheinland-Pfalz            | 4 061 105                   | 4,9         | 1 991 975         | 2 069 130         | 311 556                | 4,3             | 7,7         | 165 516          | 146 040          |
| Saarland                   | 1 056 417                   | 1,3         | 513 460           | 542 957           | 88 925                 | 1,2             | 8,4         | 45 906           | 43 019           |
| Sachsen                    | 4 296 284                   | 5,2         | 2 091 821         | 2 204 463         | 118 480                | 1,6             | 2,8         | 69 462           | 49 018           |
| Sachsen-Anhalt             | 2 494 437                   | 3,0         | 1 216 890         | 1 277 547         | 47 123                 | 0,6             | 1,9         | 28 052           | 19 071           |
| Schleswig-Holstein         | 2 828 760                   | 3,4         | 1 382 531         | 1 446 229         | 151 327                | 2,1             | 5,3         | 75 622           | 75 705           |
| Thüringen                  | 2 355 280                   | 2,9         | 1 158 456         | 1 196 824         | 47 817                 | 0,7             | 2,0         | 29 075           | 18 742           |
| <b>Deutschland</b>         | <b>82 500 849</b>           | <b>100</b>  | <b>40 353 627</b> | <b>42 147 222</b> | <b>7 287 980</b>       | <b>100</b>      | <b>8,8</b>  | <b>3 786 456</b> | <b>3 501 524</b> |

1) in % der Bevölkerung insgesamt des jeweiligen Bundeslandes – – – Quelle: Statistisches Bundesamt, Wiesbaden; Fortschreibung des Bevölkerungsstandes auf Basis der VZ 1987

## 1.3 Ausländerinnen und Ausländer in Deutschland und in Nordrhein-Westfalen am 31. 12. 2004 nach Staatsangehörigkeit und Geschlecht

| Land der Staatsangehörigkeit                           | Ausländische Bevölkerung am 31. 12. 2004 |             |                  |                  |                              |                        |             |                |                |
|--|--|-------------|------------------|------------------|------------------------------|------------------------|-------------|----------------|----------------|
|  | Deutschland                              |             |                  |                  |                              |                        |             |                |                |
|  | insgesamt                                |             | männlich         | weiblich         | darunter Nordrhein-Westfalen |                        |             |                |                |
|  | Anzahl                                   | %           | Anzahl           |                  | zusammen                     | Anteil am Bundesgebiet | männlich    | weiblich       |                |
|  |  |             |                  |                  |                              |                        |             | Anzahl         |                |
| <b>Europa zusammen</b>                                 | <b>5 340 344</b>                         | <b>79,5</b> | <b>2 773 770</b> | <b>2 566 574</b> | <b>1 476 523</b>             | <b>81,9</b>            | <b>27,6</b> | <b>771 045</b> | <b>705 478</b> |
| davon  |  |             |                  |                  |                              |                        |             |                |                |
| EU-Staaten zusammen                                    | 2 108 010                                | 31,4        | 1 114 651        | 993 359          | 549 664                      | 30,5                   | 26,1        | 291 324        | 258 340        |
| davon  |  |             |                  |                  |                              |                        |             |                |                |
| Griechenland   | 315 989                                  | 4,7         | 172 152          | 143 837          | 96 204                       | 5,3                    | 30,4        | 52 068         | 44 136         |
| Italien  | 548 194                                  | 8,2         | 323 834          | 224 360          | 129 625                      | 7,2                    | 23,6        | 76 768         | 52 857         |
| Polen  | 292 109                                  | 4,3         | 132 041          | 160 068          | 80 889                       | 4,5                    | 27,7        | 36 467         | 44 422         |
| Portugal   | 116 730                                  | 1,7         | 63 827           | 52 903           | 36 952                       | 2,0                    | 31,7        | 19 336         | 17 616         |
| Spanien  | 108 276                                  | 1,6         | 54 589           | 53 687           | 35 610                       | 2,0                    | 32,9        | 18 204         | 17 406         |
| Tschechische Republik                                  | 30 301                                   | 0,5         | 10 637           | 19 664           | 4 330                        | 0,2                    | 14,3        | 1 666          | 2 664          |
| Ungarn   | 47 808                                   | 0,7         | 27 831           | 19 977           | 6 410                        | 0,4                    | 13,4        | 3 700          | 2 710          |
| übrige EU-Staaten                                      | 648 603                                  | 9,7         | 329 740          | 318 863          | 159 644                      | 8,8                    | 24,6        | 83 115         | 76 529         |
| Kroatien   | 229 172                                  | 3,4         | 113 431          | 115 741          | 36 418                       | 2,0                    | 15,9        | 18 322         | 18 096         |
| Serbien und Montenegro                                 | 210 412                                  | 3,1         | 112 643          | 97 769           | 133 022                      | 7,4                    | 63,2        | 70 773         | 62 249         |
| Russische Föderation                                   | 178 616                                  | 2,7         | 73 531           | 105 085          | 39 420                       | 2,2                    | 22,1        | 16 306         | 23 114         |
| Türkei   | 1 764 318                                | 26,3        | 943 644          | 820 674          | 590 666                      | 32,8                   | 33,5        | 313 612        | 277 054        |
| übriges Europa <sup>1)</sup>                           | 849 816                                  | 12,7        | 415 870          | 433 946          | 127 333                      | 7,1                    | 15,0        | 60 708         | 66 625         |
| <b>Außereuropäisches Ausland zusammen<sup>1)</sup></b> | <b>1 316 203</b>                         | <b>19,6</b> | <b>688 777</b>   | <b>627 426</b>   | <b>311 387</b>               | <b>17,3</b>            | <b>23,7</b> | <b>161 519</b> | <b>149 868</b> |
| davon  |  |             |                  |                  |                              |                        |             |                |                |
| Afrika zusammen  | 276 973                                  | 4,1         | 169 009          | 107 964          | 92 157                       | 5,1                    | 33,3        | 54 177         | 37 980         |
| davon  |  |             |                  |                  |                              |                        |             |                |                |
| Marokko  | 73 027                                   | 1,1         | 43 255           | 29 772           | 38 410                       | 2,1                    | 52,6        | 22 420         | 15 990         |
| Tunesien   | 22 429                                   | 0,3         | 15 392           | 7 037            | 6 825                        | 0,4                    | 30,4        | 4 447          | 2 378          |
| übriges Afrika   | 181 517                                  | 2,7         | 110 362          | 71 155           | 46 922                       | 2,6                    | 25,8        | 27 310         | 19 612         |
| Amerika  | 202 925                                  | 3,0         | 93 251           | 109 674          | 30 879                       | 1,7                    | 15,2        | 12 386         | 18 493         |
| Asien zusammen   | 826 504                                  | 12,3        | 421 480          | 405 024          | 186 686                      | 10,4                   | 22,6        | 94 125         | 92 561         |
| davon  |  |             |                  |                  |                              |                        |             |                |                |
| Korea, Republik  | 20 658                                   | 0,3         | 8 879            | 11 779           | 6 334                        | 0,4                    | 30,7        | 2 771          | 3 563          |
| übriges Asien  | 805 846                                  | 12,0        | 412 601          | 393 245          | 180 352                      | 10,0                   | 22,4        | 91 354         | 88 998         |
| Australien und Ozeanien                                | 9 801                                    | 0,1         | 5 037            | 4 764            | 1 665                        | 0,1                    | 17,0        | 831            | 834            |
| Staatenlos, ungeklärt, ohne Angabe                     | 60 568                                   | 0,9         | 35 802           | 24 766           | 15 445                       | 0,9                    | 25,5        | 8 786          | 6 659          |
| <b>Insgesamt</b>                                       | <b>6 717 115</b>                         | <b>100</b>  | <b>3 498 349</b> | <b>3 218 766</b> | <b>1 803 355</b>             | <b>100</b>             | <b>26,8</b> | <b>941 350</b> | <b>862 005</b> |

1) ohne staatenlos, ungeklärt, ohne Angabe – – – Quelle: Ausländerzentralregister beim Bundesverwaltungsamt, Köln

## **2** Zuwanderinnen und Zuwanderer in Nordrhein-Westfalen





## 2.1 Deutsche und nichtdeutsche Bevölkerung am 31. 12. 2003 und 2004 nach Verwaltungsbezirken

| Verwaltungsbezirk           | Bevölkerung am 31. 12. 2003 |                  |                |             | Bevölkerung am 31. 12. 2004 |                  |                |             |
|-----------------------------|-----------------------------|------------------|----------------|-------------|-----------------------------|------------------|----------------|-------------|
|                             | insgesamt                   | Deutsche         | Nichtdeutsche  |             | insgesamt                   | Deutsche         | Nichtdeutsche  |             |
|                             | Anzahl                      |                  | %              |             | Anzahl                      |                  | %              |             |
| <b>Kreisfreie Städte</b>    |                             |                  |                |             |                             |                  |                |             |
| Düsseldorf                  | 572 511                     | 469 529          | 102 982        | 18,0        | 572 663                     | 470 488          | 102 175        | 17,8        |
| Duisburg                    | 506 496                     | 423 054          | 83 442         | 16,5        | 504 403                     | 421 475          | 82 928         | 16,4        |
| Essen                       | 589 499                     | 521 229          | 68 270         | 11,6        | 588 084                     | 519 253          | 68 831         | 11,7        |
| Krefeld                     | 238 565                     | 206 609          | 31 956         | 13,4        | 238 270                     | 206 653          | 31 617         | 13,3        |
| Mönchengladbach             | 262 391                     | 234 045          | 28 346         | 10,8        | 261 966                     | 233 917          | 28 049         | 10,7        |
| Mülheim an der Ruhr         | 170 745                     | 154 295          | 16 450         | 9,6         | 170 327                     | 153 718          | 16 609         | 9,8         |
| Oberhausen                  | 220 033                     | 192 421          | 27 612         | 12,5        | 219 309                     | 191 619          | 27 690         | 12,6        |
| Remscheid                   | 117 717                     | 100 067          | 17 650         | 15,0        | 116 827                     | 99 647           | 17 180         | 14,7        |
| Solingen                    | 164 543                     | 141 828          | 22 715         | 13,8        | 164 205                     | 141 812          | 22 393         | 13,6        |
| Wuppertal                   | 362 137                     | 305 803          | 56 334         | 15,6        | 361 077                     | 304 586          | 56 491         | 15,6        |
| <b>Kreise</b>               |                             |                  |                |             |                             |                  |                |             |
| Kleve                       | 305 599                     | 281 500          | 24 099         | 7,9         | 306 850                     | 282 285          | 24 565         | 8,0         |
| Mettmann                    | 507 164                     | 450 051          | 57 113         | 11,3        | 506 061                     | 449 644          | 56 417         | 11,1        |
| Rhein-Kreis Neuss           | 446 308                     | 399 579          | 46 729         | 10,5        | 446 305                     | 400 132          | 46 173         | 10,3        |
| Viersen                     | 303 943                     | 281 557          | 22 386         | 7,4         | 304 344                     | 282 147          | 22 197         | 7,3         |
| Wesel                       | 477 481                     | 439 520          | 37 961         | 8,0         | 477 164                     | 439 698          | 37 466         | 7,9         |
| <b>Reg.-Bez. Düsseldorf</b> | <b>5 245 132</b>            | <b>4 601 087</b> | <b>644 045</b> | <b>12,3</b> | <b>5 237 855</b>            | <b>4 597 074</b> | <b>640 781</b> | <b>12,2</b> |
| davon                       |                             |                  |                |             |                             |                  |                |             |
| kreisfreie Städte           | 3 204 637                   | 2 748 880        | 455 757        | 14,2        | 3 197 131                   | 2 743 168        | 453 963        | 14,2        |
| Kreise                      | 2 040 495                   | 1 852 207        | 188 288        | 9,2         | 2 040 724                   | 1 853 906        | 186 818        | 9,2         |
| <b>Kreisfreie Städte</b>    |                             |                  |                |             |                             |                  |                |             |
| Aachen                      | 256 605                     | 212 091          | 44 514         | 17,3        | 257 821                     | 213 227          | 44 594         | 17,3        |
| Bonn                        | 311 052                     | 257 973          | 53 079         | 17,1        | 311 938                     | 259 524          | 52 414         | 16,8        |
| Köln                        | 965 954                     | 794 384          | 171 570        | 17,8        | 969 709                     | 801 226          | 168 483        | 17,4        |
| Leverkusen                  | 161 543                     | 143 654          | 17 889         | 11,1        | 161 601                     | 143 843          | 17 758         | 11,0        |
| <b>Kreise</b>               |                             |                  |                |             |                             |                  |                |             |
| Aachen                      | 309 619                     | 277 157          | 32 462         | 10,5        | 310 216                     | 278 176          | 32 040         | 10,3        |
| Düren                       | 272 936                     | 245 454          | 27 482         | 10,1        | 272 908                     | 245 432          | 27 476         | 10,1        |
| Rhein-Erft-Kreis            | 461 810                     | 411 119          | 50 691         | 11,0        | 462 873                     | 412 644          | 50 229         | 10,9        |
| Euskirchen                  | 192 575                     | 182 319          | 10 256         | 5,3         | 193 199                     | 182 969          | 10 230         | 5,3         |
| Heinsberg                   | 255 782                     | 231 383          | 24 399         | 9,5         | 256 956                     | 231 975          | 24 981         | 9,7         |
| Oberbergischer Kreis        | 290 308                     | 266 289          | 24 019         | 8,3         | 290 614                     | 266 929          | 23 685         | 8,1         |
| Rhein.-Berg. Kreis          | 278 770                     | 258 263          | 20 507         | 7,4         | 279 397                     | 259 481          | 19 916         | 7,1         |
| Rhein-Sieg-Kreis            | 593 414                     | 540 760          | 52 654         | 8,9         | 596 565                     | 544 292          | 52 273         | 8,8         |
| <b>Reg.-Bez. Köln</b>       | <b>4 350 368</b>            | <b>3 820 846</b> | <b>529 522</b> | <b>12,2</b> | <b>4 363 797</b>            | <b>3 839 718</b> | <b>524 079</b> | <b>12,0</b> |
| davon                       |                             |                  |                |             |                             |                  |                |             |
| kreisfreie Städte           | 1 695 154                   | 1 408 102        | 287 052        | 16,9        | 1 701 069                   | 1 417 820        | 283 249        | 16,7        |
| Kreise                      | 2 655 214                   | 2 412 744        | 242 470        | 9,1         | 2 662 728                   | 2 421 898        | 240 830        | 9,0         |
| <b>Kreisfreie Städte</b>    |                             |                  |                |             |                             |                  |                |             |
| Bottrop                     | 120 324                     | 108 890          | 11 434         | 9,5         | 119 910                     | 108 589          | 11 321         | 9,4         |
| Gelsenkirchen               | 272 445                     | 235 870          | 36 575         | 13,4        | 270 107                     | 233 772          | 36 335         | 13,5        |
| Münster                     | 269 579                     | 248 438          | 21 141         | 7,8         | 270 038                     | 249 612          | 20 426         | 7,6         |

Quelle: LDS NRW, Fortschreibung des Bevölkerungsstandes auf Basis der VZ 1987

## Noch: 2.1 Deutsche und nichtdeutsche Bevölkerung am 31. 12. 2003 und 2004 nach Verwaltungsbezirken

| Verwaltungsbezirk          | Bevölkerung am 31. 12. 2003 |                   |                  |             | Bevölkerung am 31. 12. 2004 |                   |                  |             |
|----------------------------|-----------------------------|-------------------|------------------|-------------|-----------------------------|-------------------|------------------|-------------|
|                            | insgesamt                   | Deutsche          | Nichtdeutsche    |             | insgesamt                   | Deutsche          | Nichtdeutsche    |             |
|                            | Anzahl                      |                   | %                |             | Anzahl                      |                   | %                |             |
| Kreise                     |                             |                   |                  |             |                             |                   |                  |             |
| Borken                     | 366 679                     | 342 169           | 24 510           | 6,7         | 367 457                     | 343 334           | 24 123           | 6,6         |
| Coesfeld                   | 219 915                     | 210 858           | 9 057            | 4,1         | 220 984                     | 212 042           | 8 942            | 4,0         |
| Recklinghausen             | 651 397                     | 591 531           | 59 866           | 9,2         | 649 310                     | 590 083           | 59 227           | 9,1         |
| Steinfurt                  | 441 985                     | 416 700           | 25 285           | 5,7         | 443 055                     | 417 716           | 25 339           | 5,7         |
| Warendorf                  | 283 421                     | 261 617           | 21 804           | 7,7         | 283 628                     | 262 292           | 21 336           | 7,5         |
| <b>Reg.-Bez. Münster</b>   | <b>2 625 745</b>            | <b>2 416 073</b>  | <b>209 672</b>   | <b>8,0</b>  | <b>2 624 489</b>            | <b>2 417 440</b>  | <b>207 049</b>   | <b>7,9</b>  |
| davon                      |                             |                   |                  |             |                             |                   |                  |             |
| kreisfreie Städte          | 662 348                     | 593 198           | 69 150           | 10,4        | 660 055                     | 591 973           | 68 082           | 10,3        |
| Kreise                     | 1 963 397                   | 1 822 875         | 140 522          | 7,2         | 1 964 434                   | 1 825 467         | 138 967          | 7,1         |
| Kreisfreie Stadt           |                             |                   |                  |             |                             |                   |                  |             |
| Bielefeld                  | 328 452                     | 287 035           | 41 417           | 12,6        | 328 012                     | 287 084           | 40 928           | 12,5        |
| Kreise                     |                             |                   |                  |             |                             |                   |                  |             |
| Gütersloh                  | 350 528                     | 320 593           | 29 935           | 8,5         | 352 399                     | 321 921           | 30 478           | 8,6         |
| Herford                    | 255 284                     | 238 228           | 17 056           | 6,7         | 254 938                     | 238 275           | 16 663           | 6,5         |
| Höxter                     | 154 829                     | 147 119           | 7 710            | 5,0         | 154 289                     | 146 696           | 7 593            | 4,9         |
| Lippe                      | 363 720                     | 340 403           | 23 317           | 6,4         | 362 527                     | 339 643           | 22 884           | 6,3         |
| Minden-Lübbecke            | 323 290                     | 306 126           | 17 164           | 5,3         | 322 649                     | 305 963           | 16 686           | 5,2         |
| Paderborn                  | 295 700                     | 275 029           | 20 671           | 7,0         | 297 674                     | 276 686           | 20 988           | 7,1         |
| <b>Reg.-Bez. Detmold</b>   | <b>2 071 803</b>            | <b>1 914 533</b>  | <b>157 270</b>   | <b>7,6</b>  | <b>2 072 488</b>            | <b>1 916 268</b>  | <b>156 220</b>   | <b>7,5</b>  |
| davon                      |                             |                   |                  |             |                             |                   |                  |             |
| kreisfreie Stadt           | 328 452                     | 287 035           | 41 417           | 12,6        | 328 012                     | 287 084           | 40 928           | 12,5        |
| Kreise                     | 1 743 351                   | 1 627 498         | 115 853          | 6,6         | 1 744 476                   | 1 629 184         | 115 292          | 6,6         |
| Kreisfreie Städte          |                             |                   |                  |             |                             |                   |                  |             |
| Bochum                     | 387 283                     | 342 274           | 45 009           | 11,6        | 388 179                     | 343 629           | 44 550           | 11,5        |
| Dortmund                   | 589 661                     | 494 541           | 95 120           | 16,1        | 588 680                     | 494 873           | 93 807           | 15,9        |
| Hagen                      | 200 039                     | 173 079           | 26 960           | 13,5        | 198 780                     | 171 759           | 27 021           | 13,6        |
| Hamm                       | 184 961                     | 160 255           | 24 706           | 13,4        | 184 926                     | 159 974           | 24 952           | 13,5        |
| Herne                      | 172 870                     | 146 948           | 25 922           | 15,0        | 171 831                     | 146 043           | 25 788           | 15,0        |
| Kreise                     |                             |                   |                  |             |                             |                   |                  |             |
| Ennepe-Ruhr-Kreis          | 346 124                     | 317 190           | 28 934           | 8,4         | 344 824                     | 316 183           | 28 641           | 8,3         |
| Hochsauerlandkreis         | 279 336                     | 259 773           | 19 563           | 7,0         | 277 715                     | 258 818           | 18 897           | 6,8         |
| Märkischer Kreis           | 453 781                     | 397 670           | 56 111           | 12,4        | 451 421                     | 396 503           | 54 918           | 12,2        |
| Olpe                       | 142 113                     | 129 655           | 12 458           | 8,8         | 142 140                     | 129 739           | 12 401           | 8,7         |
| Siegen-Wittgenstein        | 294 420                     | 268 555           | 25 865           | 8,8         | 292 869                     | 267 286           | 25 583           | 8,7         |
| Soest                      | 308 831                     | 286 111           | 22 720           | 7,4         | 309 013                     | 286 580           | 22 433           | 7,3         |
| Unna                       | 427 219                     | 385 941           | 41 278           | 9,7         | 426 345                     | 388 909           | 37 436           | 8,8         |
| <b>Reg.-Bez. Arnsberg</b>  | <b>3 786 638</b>            | <b>3 361 992</b>  | <b>424 646</b>   | <b>11,2</b> | <b>3 776 723</b>            | <b>3 360 296</b>  | <b>416 427</b>   | <b>11,0</b> |
| davon                      |                             |                   |                  |             |                             |                   |                  |             |
| kreisfreie Städte          | 1 534 814                   | 1 317 097         | 217 717          | 14,2        | 1 532 396                   | 1 316 278         | 216 118          | 14,1        |
| Kreise                     | 2 251 824                   | 2 044 895         | 206 929          | 9,2         | 2 244 327                   | 2 044 018         | 200 309          | 8,9         |
| <b>Nordrhein-Westfalen</b> | <b>18 079 686</b>           | <b>16 114 531</b> | <b>1 965 155</b> | <b>10,9</b> | <b>18 075 352</b>           | <b>16 130 796</b> | <b>1 944 556</b> | <b>10,8</b> |
| davon                      |                             |                   |                  |             |                             |                   |                  |             |
| kreisfreie Städte          | 7 425 405                   | 6 354 312         | 1 071 093        | 14,4        | 7 418 663                   | 6 356 323         | 1 062 340        | 14,3        |
| Kreise                     | 10 654 281                  | 9 760 219         | 894 062          | 8,4         | 10 656 689                  | 9 774 473         | 882 216          | 8,3         |

## 2.2 Deutsche und nichtdeutsche Bevölkerung am 31. 12. 2004 nach Geschlecht und Altersgruppen

| Alter<br>von ... bis<br>unter ... Jahren | Bevölkerung am 31. 12. 2004 |                  |                  |                   |                  |                  |                  |                  |                |
|--|-----------------------------|------------------|------------------|-------------------|------------------|------------------|------------------|------------------|----------------|
|  | insgesamt                   |                  |                  | Deutsche          |                  |                  | Nichtdeutsche    |                  |                |
|  | insgesamt                   | männlich         | weiblich         | zusammen          | männlich         | weiblich         | zusammen         | männlich         | weiblich       |
| <b>Anzahl</b>                            |                             |                  |                  |                   |                  |                  |                  |                  |                |
| unter 3                                  | 482 068                     | 247 515          | 234 553          | 449 234           | 230 545          | 218 689          | 32 834           | 16 970           | 15 864         |
| 3 – 6                                    | 524 974                     | 268 836          | 256 138          | 473 894           | 242 723          | 231 171          | 51 080           | 26 113           | 24 967         |
| <b>unter 6</b>                           | <b>1 007 042</b>            | <b>516 351</b>   | <b>490 691</b>   | <b>923 128</b>    | <b>473 268</b>   | <b>449 860</b>   | <b>83 914</b>    | <b>43 083</b>    | <b>40 831</b>  |
| 6 – 10                                   | 753 949                     | 386 455          | 367 494          | 650 311           | 333 573          | 316 738          | 103 638          | 52 882           | 50 756         |
| 10 – 16                                  | 1 229 409                   | 630 090          | 599 319          | 1 070 598         | 548 854          | 521 744          | 158 811          | 81 236           | 77 575         |
| <b>6 – 16</b>                            | <b>1 983 358</b>            | <b>1 016 545</b> | <b>966 813</b>   | <b>1 720 909</b>  | <b>882 427</b>   | <b>838 482</b>   | <b>262 449</b>   | <b>134 118</b>   | <b>128 331</b> |
| 16 – 18                                  | 421 255                     | 216 250          | 205 005          | 365 973           | 187 741          | 178 232          | 55 282           | 28 509           | 26 773         |
| 18 – 20                                  | 399 920                     | 203 843          | 196 077          | 348 063           | 177 769          | 170 294          | 51 857           | 26 074           | 25 783         |
| 20 – 25                                  | 1 024 662                   | 516 247          | 508 415          | 860 694           | 435 649          | 425 045          | 163 968          | 80 598           | 83 370         |
| <b>16 – 25</b>                           | <b>1 845 837</b>            | <b>936 340</b>   | <b>909 497</b>   | <b>1 574 730</b>  | <b>801 159</b>   | <b>773 571</b>   | <b>271 107</b>   | <b>135 181</b>   | <b>135 926</b> |
| 25 – 30                                  | 1 013 178                   | 507 824          | 505 354          | 807 219           | 403 976          | 403 243          | 205 959          | 103 848          | 102 111        |
| 30 – 45                                  | 4 227 024                   | 2 145 894        | 2 081 130        | 3 671 564         | 1 854 028        | 1 817 536        | 555 460          | 291 866          | 263 594        |
| 45 – 60                                  | 3 520 379                   | 1 755 782        | 1 764 597        | 3 177 020         | 1 582 344        | 1 594 676        | 343 359          | 173 438          | 169 921        |
| 60 – 65                                  | 1 091 373                   | 534 125          | 557 248          | 1 005 705         | 484 541          | 521 164          | 85 668           | 49 584           | 36 084         |
| <b>25 – 65</b>                           | <b>9 851 954</b>            | <b>4 943 625</b> | <b>4 908 329</b> | <b>8 661 508</b>  | <b>4 324 889</b> | <b>4 336 619</b> | <b>1 190 446</b> | <b>618 736</b>   | <b>571 710</b> |
| 65 – 75                                  | 1 937 580                   | 905 198          | 1 032 382        | 1 843 169         | 849 552          | 993 617          | 94 411           | 55 646           | 38 765         |
| 75 – 85                                  | 1 148 002                   | 413 397          | 734 605          | 1 117 809         | 399 448          | 718 361          | 30 193           | 13 949           | 16 244         |
| 85 und mehr                              | 301 579                     | 71 799           | 229 780          | 289 543           | 66 881           | 222 662          | 12 036           | 4 918            | 7 118          |
| <b>65 und mehr</b>                       | <b>3 387 161</b>            | <b>1 390 394</b> | <b>1 996 767</b> | <b>3 250 521</b>  | <b>1 315 881</b> | <b>1 934 640</b> | <b>136 640</b>   | <b>74 513</b>    | <b>62 127</b>  |
| <b>Insgesamt</b>                         | <b>18 075 352</b>           | <b>8 803 255</b> | <b>9 272 097</b> | <b>16 130 796</b> | <b>7 797 624</b> | <b>8 333 172</b> | <b>1 944 556</b> | <b>1 005 631</b> | <b>938 925</b> |
| <b>Prozent</b>                           |                             |                  |                  |                   |                  |                  |                  |                  |                |
| unter 3                                  | 2,7                         | 2,8              | 2,5              | 2,8               | 3,0              | 2,6              | 1,7              | 1,7              | 1,7            |
| 3 – 6                                    | 2,9                         | 3,1              | 2,8              | 2,9               | 3,1              | 2,8              | 2,6              | 2,6              | 2,7            |
| <b>unter 6</b>                           | <b>5,6</b>                  | <b>5,9</b>       | <b>5,3</b>       | <b>5,7</b>        | <b>6,1</b>       | <b>5,4</b>       | <b>4,3</b>       | <b>4,3</b>       | <b>4,3</b>     |
| 6 – 10                                   | 4,2                         | 4,4              | 4,0              | 4,0               | 4,3              | 3,8              | 5,3              | 5,3              | 5,4            |
| 10 – 16                                  | 6,8                         | 7,2              | 6,5              | 6,6               | 7,0              | 6,3              | 8,2              | 8,1              | 8,3            |
| <b>6 – 16</b>                            | <b>11,0</b>                 | <b>11,5</b>      | <b>10,4</b>      | <b>10,7</b>       | <b>11,3</b>      | <b>10,1</b>      | <b>13,5</b>      | <b>13,3</b>      | <b>13,7</b>    |
| 16 – 18                                  | 2,3                         | 2,5              | 2,2              | 2,3               | 2,4              | 2,1              | 2,8              | 2,8              | 2,9            |
| 18 – 20                                  | 2,2                         | 2,3              | 2,1              | 2,2               | 2,3              | 2,0              | 2,7              | 2,6              | 2,7            |
| 20 – 25                                  | 5,7                         | 5,9              | 5,5              | 5,3               | 5,6              | 5,1              | 8,4              | 8,0              | 8,9            |
| <b>16 – 25</b>                           | <b>10,2</b>                 | <b>10,6</b>      | <b>9,8</b>       | <b>9,8</b>        | <b>10,3</b>      | <b>9,3</b>       | <b>13,9</b>      | <b>13,4</b>      | <b>14,5</b>    |
| 25 – 30                                  | 5,6                         | 5,8              | 5,5              | 5,0               | 5,2              | 4,8              | 10,6             | 10,3             | 10,9           |
| 30 – 45                                  | 23,4                        | 24,4             | 22,4             | 22,8              | 23,8             | 21,8             | 28,6             | 29,0             | 28,1           |
| 45 – 60                                  | 19,5                        | 19,9             | 19,0             | 19,7              | 20,3             | 19,1             | 17,7             | 17,2             | 18,1           |
| 60 – 65                                  | 6,0                         | 6,1              | 6,0              | 6,2               | 6,2              | 6,3              | 4,4              | 4,9              | 3,8            |
| <b>25 – 65</b>                           | <b>54,5</b>                 | <b>56,2</b>      | <b>52,9</b>      | <b>53,7</b>       | <b>55,5</b>      | <b>52,0</b>      | <b>61,2</b>      | <b>61,5</b>      | <b>60,9</b>    |
| 65 – 75                                  | 10,7                        | 10,3             | 11,1             | 11,4              | 10,9             | 11,9             | 4,9              | 5,5              | 4,1            |
| 75 – 85                                  | 6,4                         | 4,7              | 7,9              | 6,9               | 5,1              | 8,6              | 1,6              | 1,4              | 1,7            |
| 85 und mehr                              | 1,7                         | 0,8              | 2,5              | 1,8               | 0,9              | 2,7              | 0,6              | 0,5              | 0,8            |
| <b>65 und mehr</b>                       | <b>18,7</b>                 | <b>15,8</b>      | <b>21,5</b>      | <b>20,2</b>       | <b>16,9</b>      | <b>23,2</b>      | <b>7,0</b>       | <b>7,4</b>       | <b>6,6</b>     |
| <b>Insgesamt</b>                         | <b>100</b>                  | <b>100</b>       | <b>100</b>       | <b>100</b>        | <b>100</b>       | <b>100</b>       | <b>100</b>       | <b>100</b>       | <b>100</b>     |

Quelle: LDS NRW, Fortschreibung des Bevölkerungsstandes auf Basis der VZ 1987

### 2.3 Altersstruktur der deutschen und nichtdeutschen Bevölkerung am 31. 12. 2004 nach Verwaltungsbezirken

| Lfd.<br>Nr. | Verwaltungsbezirk               |              | Bevölkerung |         |        |        |         |         |        |
|-------------|---------------------------------|--------------|-------------|---------|--------|--------|---------|---------|--------|
|             |                                 |              | insgesamt   |         |        |        |         |         |        |
|             |                                 |              |             | unter 3 | 3 – 6  | 6 – 10 | 10 – 16 | 16 – 18 |        |
| 1           | Kreisfreie Städte<br>Düsseldorf | Insgesamt    | Anzahl      | 572 663 | 15 296 | 14 233 | 18 885  | 29 410  | 9 873  |
|             |                                 | deutsch      | Anzahl      | 470 488 | 13 157 | 11 941 | 14 478  | 22 771  | 7 674  |
|             |                                 |              | %           | 82,2    | 86,0   | 83,9   | 76,7    | 77,4    | 77,7   |
|             |                                 | nichtdeutsch | Anzahl      | 102 175 | 2 139  | 2 292  | 4 407   | 6 639   | 2 199  |
|             |                                 |              | %           | 17,8    | 14,0   | 16,1   | 23,3    | 22,6    | 22,3   |
| 2           | Duisburg                        | Insgesamt    | Anzahl      | 504 403 | 13 118 | 13 748 | 19 898  | 33 045  | 11 301 |
|             |                                 | deutsch      | Anzahl      | 421 475 | 11 873 | 11 840 | 14 568  | 25 689  | 8 967  |
|             |                                 |              | %           | 83,6    | 90,5   | 86,1   | 73,2    | 77,7    | 79,3   |
|             |                                 | nichtdeutsch | Anzahl      | 82 928  | 1 245  | 1 908  | 5 330   | 7 356   | 2 334  |
|             |                                 |              | %           | 16,4    | 9,5    | 13,9   | 26,8    | 22,3    | 20,7   |
| 3           | Essen                           | Insgesamt    | Anzahl      | 588 084 | 14 175 | 14 715 | 20 936  | 35 354  | 12 081 |
|             |                                 | deutsch      | Anzahl      | 519 253 | 12 658 | 12 295 | 17 307  | 29 845  | 10 244 |
|             |                                 |              | %           | 88,3    | 89,3   | 83,6   | 82,7    | 84,4    | 84,8   |
|             |                                 | nichtdeutsch | Anzahl      | 68 831  | 1 517  | 2 420  | 3 629   | 5 509   | 1 837  |
|             |                                 |              | %           | 11,7    | 10,7   | 16,4   | 17,3    | 15,6    | 15,2   |
| 4           | Krefeld                         | Insgesamt    | Anzahl      | 238 270 | 5 987  | 6 515  | 9 286   | 15 290  | 5 324  |
|             |                                 | deutsch      | Anzahl      | 206 653 | 5 483  | 5 752  | 7 792   | 12 931  | 4 420  |
|             |                                 |              | %           | 86,7    | 91,6   | 88,3   | 83,9    | 84,6    | 83,0   |
|             |                                 | nichtdeutsch | Anzahl      | 31 617  | 504    | 763    | 1 494   | 2 359   | 904    |
|             |                                 |              | %           | 13,3    | 8,4    | 11,7   | 16,1    | 15,4    | 17,0   |
| 5           | Mönchengladbach                 | Insgesamt    | Anzahl      | 261 966 | 6 973  | 7 454  | 10 763  | 17 815  | 6 157  |
|             |                                 | deutsch      | Anzahl      | 233 917 | 6 505  | 6 748  | 9 231   | 15 535  | 5 442  |
|             |                                 |              | %           | 89,3    | 93,3   | 90,5   | 85,8    | 87,2    | 88,4   |
|             |                                 | nichtdeutsch | Anzahl      | 28 049  | 468    | 706    | 1 532   | 2 280   | 715    |
|             |                                 |              | %           | 10,7    | 6,7    | 9,5    | 14,2    | 12,8    | 11,6   |
| 6           | Mülheim an der Ruhr             | Insgesamt    | Anzahl      | 170 327 | 3 923  | 4 197  | 6 153   | 10 221  | 3 398  |
|             |                                 | deutsch      | Anzahl      | 153 718 | 3 558  | 3 689  | 5 292   | 8 757   | 2 894  |
|             |                                 |              | %           | 90,2    | 90,7   | 87,9   | 86,0    | 85,7    | 85,2   |
|             |                                 | nichtdeutsch | Anzahl      | 16 609  | 365    | 508    | 861     | 1 464   | 504    |
|             |                                 |              | %           | 9,8     | 9,3    | 12,1   | 14,0    | 14,3    | 14,8   |
| 7           | Oberhausen                      | Insgesamt    | Anzahl      | 219 309 | 5 285  | 5 864  | 8 600   | 14 633  | 4 975  |
|             |                                 | deutsch      | Anzahl      | 191 619 | 4 934  | 5 003  | 6 771   | 11 918  | 4 139  |
|             |                                 |              | %           | 87,4    | 93,4   | 85,3   | 78,7    | 81,4    | 83,2   |
|             |                                 | nichtdeutsch | Anzahl      | 27 690  | 351    | 861    | 1 829   | 2 715   | 836    |
|             |                                 |              | %           | 12,6    | 6,6    | 14,7   | 21,3    | 18,6    | 16,8   |
| 8           | Remscheid                       | Insgesamt    | Anzahl      | 116 827 | 3 181  | 3 414  | 4 890   | 8 277   | 2 859  |
|             |                                 | deutsch      | Anzahl      | 99 647  | 2 989  | 2 982  | 3 715   | 6 620   | 2 229  |
|             |                                 |              | %           | 85,3    | 94,0   | 87,3   | 76,0    | 80,0    | 78,0   |
|             |                                 | nichtdeutsch | Anzahl      | 17 180  | 192    | 432    | 1 175   | 1 657   | 630    |
|             |                                 |              | %           | 14,7    | 6,0    | 12,7   | 24,0    | 20,0    | 22,0   |
| 9           | Solingen                        | Insgesamt    | Anzahl      | 164 205 | 4 338  | 4 606  | 6 826   | 10 984  | 3 729  |
|             |                                 | deutsch      | Anzahl      | 141 812 | 3 856  | 4 032  | 5 599   | 8 887   | 3 011  |
|             |                                 |              | %           | 86,4    | 88,9   | 87,5   | 82,0    | 80,9    | 80,7   |
|             |                                 | nichtdeutsch | Anzahl      | 22 393  | 482    | 574    | 1 227   | 2 097   | 718    |
|             |                                 |              | %           | 13,6    | 11,1   | 12,5   | 18,0    | 19,1    | 19,3   |
| 10          | Wuppertal                       | Insgesamt    | Anzahl      | 361 077 | 9 321  | 9 863  | 13 517  | 22 837  | 8 121  |
|             |                                 | deutsch      | Anzahl      | 304 586 | 8 217  | 8 396  | 10 688  | 18 502  | 6 365  |
|             |                                 |              | %           | 84,4    | 88,2   | 85,1   | 79,1    | 81,0    | 78,4   |
|             |                                 | nichtdeutsch | Anzahl      | 56 491  | 1 104  | 1 467  | 2 829   | 4 335   | 1 756  |
|             |                                 |              | %           | 15,6    | 11,8   | 14,9   | 20,9    | 19,0    | 21,6   |

Quelle: LDS NRW, Fortschreibung des Bevölkerungsstandes auf Basis der VZ 1987

| am 31. 12. 2004                             |         |         |         |         |         |         |         |             | Lfd.<br>Nr. |
|---|---------|---------|---------|---------|---------|---------|---------|-------------|-------------|
| davon im Alter von ... bis unter ... Jahren |         |         |         |         |         |         |         |             |             |
| 18 – 20                                     | 20 – 25 | 25 – 30 | 30 – 45 | 45 – 60 | 60 – 65 | 65 – 75 | 75 – 85 | 85 und mehr |             |
| 9 633                                       | 29 932  | 39 463  | 149 037 | 109 710 | 37 585  | 62 335  | 36 653  | 10 618      | 1           |
| 7 498                                       | 21 527  | 26 827  | 118 598 | 90 950  | 33 016  | 56 916  | 35 027  | 10 108      |             |
| 77,8  | 71,9    | 68,0    | 79,6    | 82,9    | 87,8    | 91,3    | 95,6    | 95,2        |             |
| 2 135                                       | 8 405   | 12 636  | 30 439  | 18 760  | 4 569   | 5 419   | 1 626   | 510         |             |
| 22,2  | 28,1    | 32,0    | 20,4    | 17,1    | 12,2    | 8,7     | 4,4     | 4,8         |             |
| 10 436                                      | 27 912  | 29 143  | 113 253 | 98 127  | 30 694  | 59 269  | 35 684  | 8 775       | 2           |
| 8 240                                       | 21 019  | 20 172  | 90 913  | 84 686  | 26 247  | 54 543  | 34 410  | 8 308       |             |
| 79,0  | 75,3    | 69,2    | 80,3    | 86,3    | 85,5    | 92,0    | 96,4    | 94,7        |             |
| 2 196                                       | 6 893   | 8 971   | 22 340  | 13 441  | 4 447   | 4 726   | 1 274   | 467         |             |
| 21,0  | 24,7    | 30,8    | 19,7    | 13,7    | 14,5    | 8,0     | 3,6     | 5,3         |             |
| 11 816                                      | 32 593  | 33 966  | 130 440 | 118 742 | 37 985  | 68 748  | 44 180  | 12 353      | 3           |
| 10 023                                      | 26 606  | 26 659  | 110 389 | 107 180 | 35 397  | 65 573  | 43 136  | 11 941      |             |
| 84,8  | 81,6    | 78,5    | 84,6    | 90,3    | 93,2    | 95,4    | 97,6    | 96,7        |             |
| 1 793                                       | 5 987   | 7 307   | 20 051  | 11 562  | 2 588   | 3 175   | 1 044   | 412         |             |
| 15,2  | 18,4    | 21,5    | 15,4    | 9,7     | 6,8     | 4,6     | 2,4     | 3,3         |             |
| 5 159                                       | 12 577  | 12 021  | 56 578  | 47 236  | 15 664  | 26 551  | 15 536  | 4 546       | 4           |
| 4 316                                       | 10 390  | 9 533   | 47 115  | 41 134  | 13 965  | 24 614  | 14 890  | 4 318       |             |
| 83,7  | 82,6    | 79,3    | 83,3    | 87,1    | 89,2    | 92,7    | 95,8    | 95,0        |             |
| 843   | 2 187   | 2 488   | 9 463   | 6 102   | 1 699   | 1 937   | 646     | 228         |             |
| 16,3  | 17,4    | 20,7    | 16,7    | 12,9    | 10,8    | 7,3     | 4,2     | 5,0         |             |
| 5 741                                       | 14 881  | 14 489  | 59 512  | 52 232  | 16 237  | 28 797  | 16 729  | 4 186       | 5           |
| 5 057                                       | 12 697  | 11 563  | 51 344  | 47 426  | 14 912  | 27 262  | 16 217  | 3 978       |             |
| 88,1  | 85,3    | 79,8    | 86,3    | 90,8    | 91,8    | 94,7    | 96,9    | 95,0        |             |
| 684   | 2 184   | 2 926   | 8 168   | 4 806   | 1 325   | 1 535   | 512     | 208         |             |
| 11,9  | 14,7    | 20,2    | 13,7    | 9,2     | 8,2     | 5,3     | 3,1     | 5,0         |             |
| 3 244                                       | 8 094   | 7 997   | 37 696  | 35 026  | 11 893  | 21 541  | 13 370  | 3 574       | 6           |
| 2 796                                       | 6 780   | 6 263   | 33 065  | 32 206  | 11 228  | 20 655  | 13 077  | 3 458       |             |
| 86,2  | 83,8    | 78,3    | 87,7    | 91,9    | 94,4    | 95,9    | 97,8    | 96,8        |             |
| 448   | 1 314   | 1 734   | 4 631   | 2 820   | 665     | 886     | 293     | 116         |             |
| 13,8  | 16,2    | 21,7    | 12,3    | 8,1     | 5,6     | 4,1     | 2,2     | 3,2         |             |
| 4 670                                       | 11 931  | 11 923  | 49 427  | 45 427  | 13 006  | 25 268  | 15 063  | 3 237       | 7           |
| 3 920                                       | 9 803   | 9 254   | 41 626  | 40 641  | 11 870  | 24 014  | 14 679  | 3 047       |             |
| 83,9  | 82,2    | 77,6    | 84,2    | 89,5    | 91,3    | 95,0    | 97,5    | 94,1        |             |
| 750   | 2 128   | 2 669   | 7 801   | 4 786   | 1 136   | 1 254   | 384     | 190         |             |
| 16,1  | 17,8    | 22,4    | 15,8    | 10,5    | 8,7     | 5,0     | 2,5     | 5,9         |             |
| 2 647                                       | 6 471   | 6 243   | 25 324  | 22 493  | 8 025   | 13 215  | 7 725   | 2 063       | 8           |
| 2 107                                       | 4 954   | 4 495   | 21 278  | 19 245  | 7 146   | 12 308  | 7 569   | 2 010       |             |
| 79,6  | 76,6    | 72,0    | 84,0    | 85,6    | 89,0    | 93,1    | 98,0    | 97,4        |             |
| 540   | 1 517   | 1 748   | 4 046   | 3 248   | 879     | 907     | 156     | 53          |             |
| 20,4  | 23,4    | 28,0    | 16,0    | 14,4    | 11,0    | 6,9     | 2,0     | 2,6         |             |
| 3 507                                       | 8 686   | 8 400   | 38 483  | 31 104  | 10 610  | 18 748  | 11 053  | 3 131       | 9           |
| 2 896                                       | 6 822   | 6 265   | 32 400  | 26 943  | 9 529   | 17 714  | 10 812  | 3 046       |             |
| 82,6  | 78,5    | 74,6    | 84,2    | 86,6    | 89,8    | 94,5    | 97,8    | 97,3        |             |
| 611   | 1 864   | 2 135   | 6 083   | 4 161   | 1 081   | 1 034   | 241     | 85          |             |
| 17,4  | 21,5    | 25,4    | 15,8    | 13,4    | 10,2    | 5,5     | 2,2     | 2,7         |             |
| 7 735                                       | 20 882  | 20 209  | 82 922  | 69 968  | 23 585  | 40 214  | 24 801  | 7 102       | 10          |
| 6 096                                       | 16 013  | 14 511  | 67 453  | 59 499  | 20 990  | 37 235  | 23 852  | 6 769       |             |
| 78,8  | 76,7    | 71,8    | 81,3    | 85,0    | 89,0    | 92,6    | 96,2    | 95,3        |             |
| 1 639                                       | 4 869   | 5 698   | 15 469  | 10 469  | 2 595   | 2 979   | 949     | 333         |             |
| 21,2  | 23,3    | 28,2    | 18,7    | 15,0    | 11,0    | 7,4     | 3,8     | 4,7         |             |

Noch: 2.3 Altersstruktur der deutschen und nichtdeutschen Bevölkerung  
am 31. 12. 2004 nach Verwaltungsbezirken

| Lfd. Nr. | Verwaltungsbezirk           |                     | Bevölkerung   |                  |                |                |                |                |                |
|----------|-----------------------------|---------------------|---------------|------------------|----------------|----------------|----------------|----------------|----------------|
|          |                             |                     | insgesamt     |                  |                |                |                |                |                |
|          |                             |                     |               | unter 3          | 3 – 6          | 6 – 10         | 10 – 16        | 16 – 18        |                |
| 11       | Kreise<br>Kleve             | Insgesamt           | Anzahl        | 306 850          | 8 276          | 9 283          | 13 986         | 23 766         | 8 142          |
|          |                             | deutsch             | Anzahl        | 282 285          | 7 859          | 8 768          | 13 182         | 22 399         | 7 614          |
|          |                             |                     | %             | 92,0             | 95,0           | 94,5           | 94,3           | 94,2           | 93,5           |
|          |                             | nichtdeutsch        | Anzahl        | 24 565           | 417            | 515            | 804            | 1 367          | 528            |
|          |                             |                     | %             | 8,0              | 5,0            | 5,5            | 5,7            | 5,8            | 6,5            |
| 12       | Mettmann                    | Insgesamt           | Anzahl        | 506 061          | 12 705         | 14 042         | 20 375         | 32 692         | 11 204         |
|          |                             | deutsch             | Anzahl        | 449 644          | 11 827         | 12 655         | 17 464         | 28 159         | 9 542          |
|          |                             |                     | %             | 88,9             | 93,1           | 90,1           | 85,7           | 86,1           | 85,2           |
|          |                             | nichtdeutsch        | Anzahl        | 56 417           | 878            | 1 387          | 2 911          | 4 533          | 1 662          |
|          |                             |                     | %             | 11,1             | 6,9            | 9,9            | 14,3           | 13,9           | 14,8           |
| 13       | Rhein-Kreis Neuss           | Insgesamt           | Anzahl        | 446 305          | 11 954         | 13 203         | 18 896         | 29 883         | 10 206         |
|          |                             | deutsch             | Anzahl        | 400 132          | 11 134         | 11 935         | 16 521         | 26 259         | 8 967          |
|          |                             |                     | %             | 89,7             | 93,1           | 90,4           | 87,4           | 87,9           | 87,9           |
|          |                             | nichtdeutsch        | Anzahl        | 46 173           | 820            | 1 268          | 2 375          | 3 624          | 1 239          |
|          |                             |                     | %             | 10,3             | 6,9            | 9,6            | 12,6           | 12,1           | 12,1           |
| 14       | Viersen                     | Insgesamt           | Anzahl        | 304 344          | 7 753          | 8 990          | 13 916         | 22 937         | 7 466          |
|          |                             | deutsch             | Anzahl        | 282 147          | 7 400          | 8 460          | 12 998         | 21 288         | 6 881          |
|          |                             |                     | %             | 92,7             | 95,4           | 94,1           | 93,4           | 92,8           | 92,2           |
|          |                             | nichtdeutsch        | Anzahl        | 22 197           | 353            | 530            | 918            | 1 649          | 585            |
|          |                             |                     | %             | 7,3              | 4,6            | 5,9            | 6,6            | 7,2            | 7,8            |
| 15       | Wesel                       | Insgesamt           | Anzahl        | 477 164          | 11 707         | 13 023         | 19 720         | 34 197         | 11 999         |
|          |                             | deutsch             | Anzahl        | 439 698          | 11 246         | 12 244         | 17 777         | 30 890         | 10 745         |
|          |                             |                     | %             | 92,1             | 96,1           | 94,0           | 90,1           | 90,3           | 89,5           |
|          |                             | nichtdeutsch        | Anzahl        | 37 466           | 461            | 779            | 1 943          | 3 307          | 1 254          |
|          |                             |                     | %             | 7,9              | 3,9            | 6,0            | 9,9            | 9,7            | 10,5           |
| 16       | Reg.-Bez. Düsseldorf        | <b>Insgesamt</b>    | <b>Anzahl</b> | <b>5 237 855</b> | <b>133 992</b> | <b>143 150</b> | <b>206 647</b> | <b>341 341</b> | <b>116 835</b> |
|          |                             | <b>deutsch</b>      | <b>Anzahl</b> | <b>4 597 074</b> | <b>122 696</b> | <b>126 740</b> | <b>173 383</b> | <b>290 450</b> | <b>99 134</b>  |
|          |                             |                     | <b>%</b>      | <b>87,8</b>      | <b>91,6</b>    | <b>88,5</b>    | <b>83,9</b>    | <b>85,1</b>    | <b>84,8</b>    |
|          |                             | <b>nichtdeutsch</b> | <b>Anzahl</b> | <b>640 781</b>   | <b>11 296</b>  | <b>16 410</b>  | <b>33 264</b>  | <b>50 891</b>  | <b>17 701</b>  |
|          |                             |                     | <b>%</b>      | <b>12,2</b>      | <b>8,4</b>     | <b>11,5</b>    | <b>16,1</b>    | <b>14,9</b>    | <b>15,2</b>    |
| 17       | davon<br>kreisfreie Städte  | Insgesamt           | Anzahl        | 3 197 131        | 81 597         | 84 609         | 119 754        | 197 866        | 67 818         |
|          |                             | deutsch             | Anzahl        | 2 743 168        | 73 230         | 72 678         | 95 441         | 161 455        | 55 385         |
|          |                             |                     | %             | 85,8             | 89,7           | 85,9           | 79,7           | 81,6           | 81,7           |
|          |                             | nichtdeutsch        | Anzahl        | 453 963          | 8 367          | 11 931         | 24 313         | 36 411         | 12 433         |
|          |                             |                     | %             | 14,2             | 10,3           | 14,1           | 20,3           | 18,4           | 18,3           |
| 18       | Kreise                      | Insgesamt           | Anzahl        | 2 040 724        | 52 395         | 58 541         | 86 893         | 143 475        | 49 017         |
|          |                             | deutsch             | Anzahl        | 1 853 906        | 49 466         | 54 062         | 77 942         | 128 995        | 43 749         |
|          |                             |                     | %             | 90,8             | 94,4           | 92,3           | 89,7           | 89,9           | 89,3           |
|          |                             | nichtdeutsch        | Anzahl        | 186 818          | 2 929          | 4 479          | 8 951          | 14 480         | 5 268          |
|          |                             |                     | %             | 9,2              | 5,6            | 7,7            | 10,3           | 10,1           | 10,7           |
| 19       | Kreisfreie Städte<br>Aachen | Insgesamt           | Anzahl        | 257 821          | 6 451          | 6 206          | 8 393          | 13 555         | 4 566          |
|          |                             | deutsch             | Anzahl        | 213 227          | 5 698          | 5 312          | 6 907          | 11 079         | 3 707          |
|          |                             |                     | %             | 82,7             | 88,3           | 85,6           | 82,3           | 81,7           | 81,2           |
|          |                             | nichtdeutsch        | Anzahl        | 44 594           | 753            | 894            | 1 486          | 2 476          | 859            |
|          |                             |                     | %             | 17,3             | 11,7           | 14,4           | 17,7           | 18,3           | 18,8           |
| 20       | Bonn                        | Insgesamt           | Anzahl        | 311 938          | 9 133          | 9 148          | 11 742         | 17 879         | 6 141          |
|          |                             | deutsch             | Anzahl        | 259 524          | 8 002          | 7 831          | 9 396          | 14 295         | 4 847          |
|          |                             |                     | %             | 83,2             | 87,6           | 85,6           | 80,0           | 80,0           | 78,9           |
|          |                             | nichtdeutsch        | Anzahl        | 52 414           | 1 131          | 1 317          | 2 346          | 3 584          | 1 294          |
|          |                             |                     | %             | 16,8             | 12,4           | 14,4           | 20,0           | 20,0           | 21,1           |

Quelle: LDS NRW, Fortschreibung des Bevölkerungsstandes auf Basis der VZ 1987

| am 31. 12. 2004                             |                |                |                  |                  |                |                |                |               | Lfd.<br>Nr. |
|---|----------------|----------------|------------------|------------------|----------------|----------------|----------------|---------------|-------------|
| davon im Alter von ... bis unter ... Jahren |                |                |                  |                  |                |                |                |               |             |
| 18 – 20                                     | 20 – 25        | 25 – 30        | 30 – 45          | 45 – 60          | 60 – 65        | 65 – 75        | 75 – 85        | 85 und mehr   |             |
| 7 397                                       | 16 622         | 14 925         | 72 412           | 61 157           | 17 267         | 30 826         | 18 131         | 4 660         | 11          |
| 6 890                                       | 15 174         | 13 125         | 64 459           | 55 721           | 16 232         | 29 450         | 17 231         | 4 181         |             |
| 93,1  | 91,3           | 87,9           | 89,0             | 91,1             | 94,0           | 95,5           | 95,0           | 89,7          |             |
| 507   | 1 448          | 1 800          | 7 953            | 5 436            | 1 035          | 1 376          | 900            | 479           |             |
| 6,9   | 8,7            | 12,1           | 11,0             | 8,9              | 6,0            | 4,5            | 5,0            | 10,3          |             |
| 10 800                                      | 25 447         | 24 203         | 116 173          | 102 547          | 36 536         | 59 761         | 30 892         | 8 684         | 12          |
| 9 296                                       | 21 143         | 18 843         | 100 129          | 91 508           | 33 886         | 56 841         | 30 006         | 8 345         |             |
| 86,1  | 83,1           | 77,9           | 86,2             | 89,2             | 92,7           | 95,1           | 97,1           | 96,1          |             |
| 1 504                                       | 4 304          | 5 360          | 16 044           | 11 039           | 2 650          | 2 920          | 886            | 339           |             |
| 13,9  | 16,9           | 22,1           | 13,8             | 10,8             | 7,3            | 4,9            | 2,9            | 3,9           |             |
| 9 656                                       | 22 757         | 22 452         | 105 016          | 90 992           | 29 290         | 50 121         | 25 775         | 6 104         | 13          |
| 8 469                                       | 19 274         | 17 983         | 91 686           | 81 970           | 27 027         | 47 940         | 25 131         | 5 836         |             |
| 87,7  | 84,7           | 80,1           | 87,3             | 90,1             | 92,3           | 95,6           | 97,5           | 95,6          |             |
| 1 187                                       | 3 483          | 4 469          | 13 330           | 9 022            | 2 263          | 2 181          | 644            | 268           |             |
| 12,3  | 15,3           | 19,9           | 12,7             | 9,9              | 7,7            | 4,4            | 2,5            | 4,4           |             |
| 6 785                                       | 15 099         | 13 792         | 72 764           | 60 972           | 18 755         | 32 479         | 18 025         | 4 611         | 14          |
| 6 311                                       | 13 648         | 12 023         | 65 831           | 56 542           | 17 694         | 31 285         | 17 459         | 4 327         |             |
| 93,0  | 90,4           | 87,2           | 90,5             | 92,7             | 94,3           | 96,3           | 96,9           | 93,8          |             |
| 474   | 1 451          | 1 769          | 6 933            | 4 430            | 1 061          | 1 194          | 566            | 284           |             |
| 7,0   | 9,6            | 12,8           | 9,5              | 7,3              | 5,7            | 3,7            | 3,1            | 6,2           |             |
| 11 084                                      | 24 674         | 22 993         | 109 647          | 99 517           | 29 241         | 53 246         | 29 377         | 6 739         | 15          |
| 9 950                                       | 21 912         | 19 335         | 99 192           | 92 375           | 27 448         | 51 280         | 28 790         | 6 514         |             |
| 89,8  | 88,8           | 84,1           | 90,5             | 92,8             | 93,9           | 96,3           | 98,0           | 96,7          |             |
| 1 134                                       | 2 762          | 3 658          | 10 455           | 7 142            | 1 793          | 1 966          | 587            | 225           |             |
| 10,2  | 11,2           | 15,9           | 9,5              | 7,2              | 6,1            | 3,7            | 2,0            | 3,3           |             |
| <b>110 310</b>                              | <b>278 558</b> | <b>282 219</b> | <b>1 218 684</b> | <b>1 045 250</b> | <b>336 373</b> | <b>591 119</b> | <b>342 994</b> | <b>90 383</b> | <b>16</b>   |
| <b>93 865</b>                               | <b>227 762</b> | <b>216 851</b> | <b>1 035 478</b> | <b>928 026</b>   | <b>306 587</b> | <b>557 630</b> | <b>332 286</b> | <b>86 186</b> |             |
| <b>85,1</b>                                 | <b>81,8</b>    | <b>76,8</b>    | <b>85,0</b>      | <b>88,8</b>      | <b>91,1</b>    | <b>94,3</b>    | <b>96,9</b>    | <b>95,4</b>   |             |
| <b>16 445</b>                               | <b>50 796</b>  | <b>65 368</b>  | <b>183 206</b>   | <b>117 224</b>   | <b>29 786</b>  | <b>33 489</b>  | <b>10 708</b>  | <b>4 197</b>  |             |
| <b>14,9</b>                                 | <b>18,2</b>    | <b>23,2</b>    | <b>15,0</b>      | <b>11,2</b>      | <b>8,9</b>     | <b>5,7</b>     | <b>3,1</b>     | <b>4,6</b>    |             |
| 64 588                                      | 173 959        | 183 854        | 742 672          | 630 065          | 205 284        | 364 686        | 220 794        | 59 585        | 17          |
| 52 949                                      | 136 611        | 135 542        | 614 181          | 549 910          | 184 300        | 340 834        | 213 669        | 56 983        |             |
| 82,0  | 78,5           | 73,7           | 82,7             | 87,3             | 89,8           | 93,5           | 96,8           | 95,6          |             |
| 11 639                                      | 37 348         | 48 312         | 128 491          | 80 155           | 20 984         | 23 852         | 7 125          | 2 602         |             |
| 18,0  | 21,5           | 26,3           | 17,3             | 12,7             | 10,2           | 6,5            | 3,2            | 4,4           |             |
| 45 722                                      | 104 599        | 98 365         | 476 012          | 415 185          | 131 089        | 226 433        | 122 200        | 30 798        | 18          |
| 40 916                                      | 91 151         | 81 309         | 421 297          | 378 116          | 122 287        | 216 796        | 118 617        | 29 203        |             |
| 89,5  | 87,1           | 82,7           | 88,5             | 91,1             | 93,3           | 95,7           | 97,1           | 94,8          |             |
| 4 806                                       | 13 448         | 17 056         | 54 715           | 37 069           | 8 802          | 9 637          | 3 583          | 1 595         |             |
| 10,5  | 12,9           | 17,3           | 11,5             | 8,9              | 6,7            | 4,3            | 2,9            | 5,2           |             |
| 5 139                                       | 23 413         | 22 047         | 64 780           | 46 222           | 13 666         | 23 879         | 14 805         | 4 699         | 19          |
| 4 166                                       | 18 284         | 16 173         | 51 338           | 38 564           | 12 020         | 21 773         | 13 932         | 4 274         |             |
| 81,1  | 78,1           | 73,4           | 79,2             | 83,4             | 88,0           | 91,2           | 94,1           | 91,0          |             |
| 973   | 5 129          | 5 874          | 13 442           | 7 658            | 1 646          | 2 106          | 873            | 425           |             |
| 18,9  | 21,9           | 26,6           | 20,8             | 16,6             | 12,0           | 8,8            | 5,9            | 9,0           |             |
| 6 048                                       | 19 483         | 21 864         | 80 753           | 57 639           | 17 203         | 28 348         | 19 812         | 6 745         | 20          |
| 4 732                                       | 14 160         | 15 876         | 64 927           | 48 773           | 15 362         | 26 098         | 18 885         | 6 340         |             |
| 78,2  | 72,7           | 72,6           | 80,4             | 84,6             | 89,3           | 92,1           | 95,3           | 94,0          |             |
| 1 316                                       | 5 323          | 5 988          | 15 826           | 8 866            | 1 841          | 2 250          | 927            | 405           |             |
| 21,8  | 27,3           | 27,4           | 19,6             | 15,4             | 10,7           | 7,9            | 4,7            | 6,0           |             |

Noch: 2.3 Altersstruktur der deutschen und nichtdeutschen Bevölkerung  
am 31. 12. 2004 nach Verwaltungsbezirken

| Lfd.<br>Nr.             | Verwaltungsbezirk          |              | Bevölkerung |         |        |        |         |         |        |
|-------------------------|----------------------------|--------------|-------------|---------|--------|--------|---------|---------|--------|
|                         |                            |              | insgesamt   | unter 3 | 3 – 6  | 6 – 10 | 10 – 16 | 16 – 18 |        |
|                         |                            |              |             |         |        |        |         |         |        |
| Noch: Kreisfreie Städte |                            |              |             |         |        |        |         |         |        |
| 21                      | Köln                       | Insgesamt    | Anzahl      | 969 709 | 26 975 | 26 406 | 34 713  | 53 830  | 18 203 |
|                         |                            | deutsch      | Anzahl      | 801 226 | 24 222 | 22 399 | 26 301  | 41 669  | 13 866 |
|                         |                            |              | %           | 82,6    | 89,8   | 84,8   | 75,8    | 77,4    | 76,2   |
|                         |                            | nichtdeutsch | Anzahl      | 168 483 | 2 753  | 4 007  | 8 412   | 12 161  | 4 337  |
|                         |                            | %            | 17,4        | 10,2    | 15,2   | 24,2   | 22,6    | 23,8    |        |
| 22                      | Leverkusen                 | Insgesamt    | Anzahl      | 161 601 | 4 363  | 4 455  | 6 233   | 10 051  | 3 548  |
|                         |                            | deutsch      | Anzahl      | 143 843 | 4 077  | 3 986  | 5 238   | 8 759   | 3 139  |
|                         |                            |              | %           | 89,0    | 93,4   | 89,5   | 84,0    | 87,1    | 88,5   |
|                         |                            | nichtdeutsch | Anzahl      | 17 758  | 286    | 469    | 995     | 1 292   | 409    |
|                         |                            | %            | 11,0        | 6,6     | 10,5   | 16,0   | 12,9    | 11,5    |        |
| Kreise                  |                            |              |             |         |        |        |         |         |        |
| 23                      | Aachen                     | Insgesamt    | Anzahl      | 310 216 | 8 527  | 9 580  | 13 791  | 22 145  | 7 609  |
|                         |                            | deutsch      | Anzahl      | 278 176 | 8 001  | 8 502  | 11 712  | 19 280  | 6 644  |
|                         |                            |              | %           | 89,7    | 93,8   | 88,7   | 84,9    | 87,1    | 87,3   |
|                         |                            | nichtdeutsch | Anzahl      | 32 040  | 526    | 1 078  | 2 079   | 2 865   | 965    |
|                         |                            | %            | 10,3        | 6,2     | 11,3   | 15,1   | 12,9    | 12,7    |        |
| 24                      | Düren                      | Insgesamt    | Anzahl      | 272 908 | 7 101  | 8 259  | 12 291  | 20 119  | 6 866  |
|                         |                            | deutsch      | Anzahl      | 245 432 | 6 726  | 7 574  | 10 866  | 17 770  | 6 041  |
|                         |                            |              | %           | 89,9    | 94,7   | 91,7   | 88,4    | 88,3    | 88,0   |
|                         |                            | nichtdeutsch | Anzahl      | 27 476  | 375    | 685    | 1 425   | 2 349   | 825    |
|                         |                            | %            | 10,1        | 5,3     | 8,3    | 11,6   | 11,7    | 12,0    |        |
| 25                      | Rhein-Erft-Kreis           | Insgesamt    | Anzahl      | 462 873 | 12 192 | 13 685 | 19 483  | 30 484  | 10 458 |
|                         |                            | deutsch      | Anzahl      | 412 644 | 11 413 | 12 284 | 16 978  | 26 569  | 8 942  |
|                         |                            |              | %           | 89,1    | 93,6   | 89,8   | 87,1    | 87,2    | 85,5   |
|                         |                            | nichtdeutsch | Anzahl      | 50 229  | 779    | 1 401  | 2 505   | 3 915   | 1 516  |
|                         |                            | %            | 10,9        | 6,4     | 10,2   | 12,9   | 12,8    | 14,5    |        |
| 26                      | Euskirchen                 | Insgesamt    | Anzahl      | 193 199 | 5 153  | 5 919  | 8 712   | 14 328  | 4 919  |
|                         |                            | deutsch      | Anzahl      | 182 969 | 4 954  | 5 633  | 8 268   | 13 550  | 4 568  |
|                         |                            |              | %           | 94,7    | 96,1   | 95,2   | 94,9    | 94,6    | 92,9   |
|                         |                            | nichtdeutsch | Anzahl      | 10 230  | 199    | 286    | 444     | 778     | 351    |
|                         |                            | %            | 5,3         | 3,9     | 4,8    | 5,1    | 5,4     | 7,1     |        |
| 27                      | Heinsberg                  | Insgesamt    | Anzahl      | 256 956 | 6 865  | 7 992  | 11 991  | 20 149  | 6 904  |
|                         |                            | deutsch      | Anzahl      | 231 975 | 6 459  | 7 305  | 10 719  | 18 225  | 6 207  |
|                         |                            |              | %           | 90,3    | 94,1   | 91,4   | 89,4    | 90,5    | 89,9   |
|                         |                            | nichtdeutsch | Anzahl      | 24 981  | 406    | 687    | 1 272   | 1 924   | 697    |
|                         |                            | %            | 9,7         | 5,9     | 8,6    | 10,6   | 9,5     | 10,1    |        |
| 28                      | Oberbergischer Kreis       | Insgesamt    | Anzahl      | 290 614 | 8 212  | 9 249  | 13 619  | 22 071  | 7 714  |
|                         |                            | deutsch      | Anzahl      | 266 929 | 7 901  | 8 651  | 12 300  | 20 102  | 6 994  |
|                         |                            |              | %           | 91,9    | 96,2   | 93,5   | 90,3    | 91,1    | 90,7   |
|                         |                            | nichtdeutsch | Anzahl      | 23 685  | 311    | 598    | 1 319   | 1 969   | 720    |
|                         |                            | %            | 8,1         | 3,8     | 6,5    | 9,7    | 8,9     | 9,3     |        |
| 29                      | Rheinisch-Bergischer Kreis | Insgesamt    | Anzahl      | 279 397 | 7 615  | 8 484  | 12 346  | 19 477  | 6 480  |
|                         |                            | deutsch      | Anzahl      | 259 481 | 7 465  | 7 966  | 11 299  | 17 965  | 5 892  |
|                         |                            |              | %           | 92,9    | 98,0   | 93,9   | 91,5    | 92,2    | 90,9   |
|                         |                            | nichtdeutsch | Anzahl      | 19 916  | 150    | 518    | 1 047   | 1 512   | 588    |
|                         |                            | %            | 7,1         | 2,0     | 6,1    | 8,5    | 7,8     | 9,1     |        |
| 30                      | Rhein-Sieg-Kreis           | Insgesamt    | Anzahl      | 596 565 | 16 387 | 18 510 | 27 181  | 43 553  | 14 585 |
|                         |                            | deutsch      | Anzahl      | 544 292 | 15 546 | 17 184 | 24 262  | 39 107  | 13 061 |
|                         |                            |              | %           | 91,2    | 94,9   | 92,8   | 89,3    | 89,8    | 89,6   |
|                         |                            | nichtdeutsch | Anzahl      | 52 273  | 841    | 1 326  | 2 919   | 4 446   | 1 524  |
|                         |                            | %            | 8,8         | 5,1     | 7,2    | 10,7   | 10,2    | 10,4    |        |

Quelle: LDS NRW, Fortschreibung des Bevölkerungsstandes auf Basis der VZ 1987



| am 31. 12. 2004                             |         |         |         |         |         |         |         |             | Lfd.<br>Nr. |
|---|---------|---------|---------|---------|---------|---------|---------|-------------|-------------|
| davon im Alter von ... bis unter ... Jahren |         |         |         |         |         |         |         |             |             |
| 18 – 20                                     | 20 – 25 | 25 – 30 | 30 – 45 | 45 – 60 | 60 – 65 | 65 – 75 | 75 – 85 | 85 und mehr |             |
| 17 578                                      | 57 716  | 71 447  | 252 888 | 180 902 | 59 840  | 96 897  | 56 504  | 15 810      | 21          |
| 13 358                                      | 42 693  | 52 528  | 206 215 | 151 305 | 50 891  | 87 134  | 53 759  | 14 886      |             |
| 76,0  | 74,0    | 73,5    | 81,5    | 83,6    | 85,0    | 89,9    | 95,1    | 94,2        |             |
| 4 220                                       | 15 023  | 18 919  | 46 673  | 29 597  | 8 949   | 9 763   | 2 745   | 924         |             |
| 24,0  | 26,0    | 26,5    | 18,5    | 16,4    | 15,0    | 10,1    | 4,9     | 5,8         |             |
| 3 350                                       | 8 869   | 8 665   | 37 449  | 30 564  | 10 731  | 20 166  | 10 504  | 2 653       | 22          |
| 2 904                                       | 7 481   | 6 885   | 32 906  | 26 993  | 9 683   | 18 992  | 10 255  | 2 545       |             |
| 86,7  | 84,3    | 79,5    | 87,9    | 88,3    | 90,2    | 94,2    | 97,6    | 95,9        |             |
| 446   | 1 388   | 1 780   | 4 543   | 3 571   | 1 048   | 1 174   | 249     | 108         |             |
| 13,3  | 15,7    | 20,5    | 12,1    | 11,7    | 9,8     | 5,8     | 2,4     | 4,1         |             |
| 6 873                                       | 16 669  | 15 701  | 71 288  | 61 570  | 18 644  | 33 703  | 19 715  | 4 401       | 23          |
| 5 991                                       | 14 326  | 12 593  | 62 262  | 56 120  | 17 255  | 32 093  | 19 235  | 4 162       |             |
| 87,2  | 85,9    | 80,2    | 87,3    | 91,1    | 92,5    | 95,2    | 97,6    | 94,6        |             |
| 882   | 2 343   | 3 108   | 9 026   | 5 450   | 1 389   | 1 610   | 480     | 239         |             |
| 12,8  | 14,1    | 19,8    | 12,7    | 8,9     | 7,5     | 4,8     | 2,4     | 5,4         |             |
| 6 330                                       | 14 999  | 14 422  | 64 711  | 54 557  | 15 319  | 28 202  | 16 040  | 3 692       | 24          |
| 5 615                                       | 12 599  | 11 321  | 55 544  | 50 439  | 14 425  | 27 169  | 15 762  | 3 581       |             |
| 88,7  | 84,0    | 78,5    | 85,8    | 92,5    | 94,2    | 96,3    | 98,3    | 97,0        |             |
| 715   | 2 400   | 3 101   | 9 167   | 4 118   | 894     | 1 033   | 278     | 111         |             |
| 11,3  | 16,0    | 21,5    | 14,2    | 7,5     | 5,8     | 3,7     | 1,7     | 3,0         |             |
| 9 868                                       | 25 375  | 24 328  | 110 895 | 95 597  | 29 548  | 48 778  | 26 114  | 6 068       | 25          |
| 8 558                                       | 21 103  | 19 310  | 95 950  | 86 326  | 27 498  | 46 539  | 25 388  | 5 786       |             |
| 86,7  | 83,2    | 79,4    | 86,5    | 90,3    | 93,1    | 95,4    | 97,2    | 95,4        |             |
| 1 310                                       | 4 272   | 5 018   | 14 945  | 9 271   | 2 050   | 2 239   | 726     | 282         |             |
| 13,3  | 16,8    | 20,6    | 13,5    | 9,7     | 6,9     | 4,6     | 2,8     | 4,6         |             |
| 4 400                                       | 10 313  | 9 519   | 44 898  | 39 152  | 11 142  | 19 881  | 11 876  | 2 987       | 26          |
| 4 115                                       | 9 578   | 8 586   | 41 791  | 37 136  | 10 765  | 19 433  | 11 688  | 2 904       |             |
| 93,5  | 92,9    | 90,2    | 93,1    | 94,9    | 96,6    | 97,7    | 98,4    | 97,2        |             |
| 285   | 735     | 933     | 3 107   | 2 016   | 377     | 448     | 188     | 83          |             |
| 6,5   | 7,1     | 9,8     | 6,9     | 5,1     | 3,4     | 2,3     | 1,6     | 2,8         |             |
| 6 396                                       | 14 249  | 12 796  | 60 162  | 51 029  | 14 056  | 25 964  | 15 104  | 3 299       | 27          |
| 5 740                                       | 12 525  | 10 666  | 52 408  | 46 204  | 13 000  | 24 810  | 14 572  | 3 135       |             |
| 89,7  | 87,9    | 83,4    | 87,1    | 90,5    | 92,5    | 95,6    | 96,5    | 95,0        |             |
| 656   | 1 724   | 2 130   | 7 754   | 4 825   | 1 056   | 1 154   | 532     | 164         |             |
| 10,3  | 12,1    | 16,6    | 12,9    | 9,5     | 7,5     | 4,4     | 3,5     | 5,0         |             |
| 7 177                                       | 17 171  | 15 665  | 65 523  | 54 369  | 16 813  | 30 495  | 17 670  | 4 866       | 28          |
| 6 523                                       | 15 118  | 12 999  | 58 701  | 50 306  | 15 863  | 29 386  | 17 351  | 4 734       |             |
| 90,9  | 88,0    | 83,0    | 89,6    | 92,5    | 94,3    | 96,4    | 98,2    | 97,3        |             |
| 654   | 2 053   | 2 666   | 6 822   | 4 063   | 950     | 1 109   | 319     | 132         |             |
| 9,1   | 12,0    | 17,0    | 10,4    | 7,5     | 5,7     | 3,6     | 1,8     | 2,7         |             |
| 5 910                                       | 13 514  | 12 312  | 64 554  | 55 347  | 19 390  | 31 716  | 17 478  | 4 774       | 29          |
| 5 316                                       | 12 072  | 10 711  | 59 068  | 51 088  | 18 330  | 30 535  | 17 149  | 4 625       |             |
| 89,9  | 89,3    | 87,0    | 91,5    | 92,3    | 94,5    | 96,3    | 98,1    | 96,9        |             |
| 594   | 1 442   | 1 601   | 5 486   | 4 259   | 1 060   | 1 181   | 329     | 149         |             |
| 10,1  | 10,7    | 13,0    | 8,5     | 7,7     | 5,5     | 3,7     | 1,9     | 3,1         |             |
| 13 442                                      | 32 922  | 30 866  | 140 732 | 119 534 | 37 738  | 59 651  | 32 455  | 9 009       | 30          |
| 12 033                                      | 28 623  | 25 462  | 125 122 | 110 319 | 35 725  | 57 354  | 31 740  | 8 754       |             |
| 89,5  | 86,9    | 82,5    | 88,9    | 92,3    | 94,7    | 96,1    | 97,8    | 97,2        |             |
| 1 409                                       | 4 299   | 5 404   | 15 610  | 9 215   | 2 013   | 2 297   | 715     | 255         |             |
| 10,5  | 13,1    | 17,5    | 11,1    | 7,7     | 5,3     | 3,9     | 2,2     | 2,8         |             |

Noch: 2.3 Altersstruktur der deutschen und nichtdeutschen Bevölkerung  
am 31. 12. 2004 nach Verwaltungsbezirken

| Lfd.<br>Nr. | Verwaltungsbezirk            |              | Bevölkerung |           |         |         |         |         |           |
|-------------|------------------------------|--------------|-------------|-----------|---------|---------|---------|---------|-----------|
|             |                              |              | insgesamt   | unter 3   | 3 – 6   | 6 – 10  | 10 – 16 | 16 – 18 |           |
|             |                              |              |             |           |         |         |         |         | Insgesamt |
| 31          | Reg.-Bez. Köln               | Insgesamt    | Anzahl      | 4 363 797 | 118 974 | 127 893 | 180 495 | 287 641 | 97 993    |
|             |                              | deutsch      | Anzahl      | 3 839 718 | 110 464 | 114 627 | 154 246 | 248 370 | 83 908    |
|             |                              |              | %           | 88,0      | 92,8    | 89,6    | 85,5    | 86,3    | 85,6      |
|             |                              | nichtdeutsch | Anzahl      | 524 079   | 8 510   | 13 266  | 26 249  | 39 271  | 14 085    |
|             |                              | %            | 12,0        | 7,2       | 10,4    | 14,5    | 13,7    | 14,4    |           |
| 32          | davon<br>kreisfreie Städte   | Insgesamt    | Anzahl      | 1 701 069 | 46 922  | 46 215  | 61 081  | 95 315  | 32 458    |
|             |                              | deutsch      | Anzahl      | 1 417 820 | 41 999  | 39 528  | 47 842  | 75 802  | 25 559    |
|             |                              |              | %           | 83,3      | 89,5    | 85,5    | 78,3    | 79,5    | 78,7      |
|             |                              | nichtdeutsch | Anzahl      | 283 249   | 4 923   | 6 687   | 13 239  | 19 513  | 6 899     |
|             |                              | %            | 16,7        | 10,5      | 14,5    | 21,7    | 20,5    | 21,3    |           |
| 33          | Kreise                       | Insgesamt    | Anzahl      | 2 662 728 | 72 052  | 81 678  | 119 414 | 192 326 | 65 535    |
|             |                              | deutsch      | Anzahl      | 2 421 898 | 68 465  | 75 099  | 106 404 | 172 568 | 58 349    |
|             |                              |              | %           | 91,0      | 95,0    | 91,9    | 89,1    | 89,7    | 89,0      |
|             |                              | nichtdeutsch | Anzahl      | 240 830   | 3 587   | 6 579   | 13 010  | 19 758  | 7 186     |
|             |                              | %            | 9,0         | 5,0       | 8,1     | 10,9    | 10,3    | 11,0    |           |
| 34          | Kreisfreie Städte<br>Bottrop | Insgesamt    | Anzahl      | 119 910   | 2 992   | 3 288   | 4 737   | 8 129   | 2 847     |
|             |                              | deutsch      | Anzahl      | 108 589   | 2 850   | 2 987   | 3 947   | 7 024   | 2 515     |
|             |                              |              | %           | 90,6      | 95,3    | 90,8    | 83,3    | 86,4    | 88,3      |
|             |                              | nichtdeutsch | Anzahl      | 11 321    | 142     | 301     | 790     | 1 105   | 332       |
|             |                              | %            | 9,4         | 4,7       | 9,2     | 16,7    | 13,6    | 11,7    |           |
| 35          | Gelsenkirchen                | Insgesamt    | Anzahl      | 270 107   | 6 829   | 7 434   | 10 539  | 18 250  | 6 300     |
|             |                              | deutsch      | Anzahl      | 233 772   | 6 227   | 6 296   | 8 053   | 14 757  | 5 164     |
|             |                              |              | %           | 86,5      | 91,2    | 84,7    | 76,4    | 80,9    | 82,0      |
|             |                              | nichtdeutsch | Anzahl      | 36 335    | 602     | 1 138   | 2 486   | 3 493   | 1 136     |
|             |                              | %            | 13,5        | 8,8       | 15,3    | 23,6    | 19,1    | 18,0    |           |
| 36          | Münster                      | Insgesamt    | Anzahl      | 270 038   | 7 283   | 7 430   | 9 909   | 15 083  | 5 180     |
|             |                              | deutsch      | Anzahl      | 249 612   | 6 620   | 6 683   | 8 837   | 13 531  | 4 635     |
|             |                              |              | %           | 92,4      | 90,9    | 89,9    | 89,2    | 89,7    | 89,5      |
|             |                              | nichtdeutsch | Anzahl      | 20 426    | 663     | 747     | 1 072   | 1 552   | 545       |
|             |                              | %            | 7,6         | 9,1       | 10,1    | 10,8    | 10,3    | 10,5    |           |
| 37          | Kreise<br>Borken             | Insgesamt    | Anzahl      | 367 457   | 11 439  | 12 992  | 18 897  | 31 191  | 10 219    |
|             |                              | deutsch      | Anzahl      | 343 334   | 10 933  | 12 256  | 17 841  | 29 382  | 9 553     |
|             |                              |              | %           | 93,4      | 95,6    | 94,3    | 94,4    | 94,2    | 93,5      |
|             |                              | nichtdeutsch | Anzahl      | 24 123    | 506     | 736     | 1 056   | 1 809   | 666       |
|             |                              | %            | 6,6         | 4,4       | 5,7     | 5,6     | 5,8     | 6,5     |           |
| 38          | Coesfeld                     | Insgesamt    | Anzahl      | 220 984   | 6 327   | 7 469   | 11 404  | 17 956  | 6 041     |
|             |                              | deutsch      | Anzahl      | 212 042   | 6 094   | 7 163   | 10 918  | 17 044  | 5 720     |
|             |                              |              | %           | 96,0      | 96,3    | 95,9    | 95,7    | 94,9    | 94,7      |
|             |                              | nichtdeutsch | Anzahl      | 8 942     | 233     | 306     | 486     | 912     | 321       |
|             |                              | %            | 4,0         | 3,7       | 4,1     | 4,3     | 5,1     | 5,3     |           |
| 39          | Recklinghausen               | Insgesamt    | Anzahl      | 649 310   | 15 978  | 18 179  | 26 575  | 44 778  | 15 690    |
|             |                              | deutsch      | Anzahl      | 590 083   | 15 186  | 16 632  | 22 539  | 38 746  | 13 769    |
|             |                              |              | %           | 90,9      | 95,0    | 91,5    | 84,8    | 86,5    | 87,8      |
|             |                              | nichtdeutsch | Anzahl      | 59 227    | 792     | 1 547   | 4 036   | 6 032   | 1 921     |
|             |                              | %            | 9,1         | 5,0       | 8,5     | 15,2    | 13,5    | 12,2    |           |
| 40          | Steinfurt                    | Insgesamt    | Anzahl      | 443 055   | 12 983  | 15 073  | 22 148  | 35 250  | 11 905    |
|             |                              | deutsch      | Anzahl      | 417 716   | 12 327  | 14 209  | 20 611  | 32 692  | 11 041    |
|             |                              |              | %           | 94,3      | 94,9    | 94,3    | 93,1    | 92,7    | 92,7      |
|             |                              | nichtdeutsch | Anzahl      | 25 339    | 656     | 864     | 1 537   | 2 558   | 864       |
|             |                              | %            | 5,7         | 5,1       | 5,7     | 6,9     | 7,3     | 7,3     |           |
| 41          | Warendorf                    | Insgesamt    | Anzahl      | 283 628   | 8 511   | 9 542   | 13 595  | 21 827  | 7 530     |
|             |                              | deutsch      | Anzahl      | 262 292   | 8 009   | 8 813   | 12 226  | 19 960  | 6 881     |
|             |                              |              | %           | 92,5      | 94,1    | 92,4    | 89,9    | 91,4    | 91,4      |
|             |                              | nichtdeutsch | Anzahl      | 21 336    | 502     | 729     | 1 369   | 1 867   | 649       |
|             |                              | %            | 7,5         | 5,9       | 7,6     | 10,1    | 8,6     | 8,6     |           |

Quelle: LDS NRW, Fortschreibung des Bevölkerungsstandes auf Basis der VZ 1987

am 31. 12. 2004

| davon im Alter von ... bis unter ... Jahren |                |                |                  |                |                |                |                |               | Lfd.<br>Nr. |
|---|----------------|----------------|------------------|----------------|----------------|----------------|----------------|---------------|-------------|
| 18 – 20                                     | 20 – 25        | 25 – 30        | 30 – 45          | 45 – 60        | 60 – 65        | 65 – 75        | 75 – 85        | 85 und mehr   |             |
| <b>92 511</b>                               | <b>254 693</b> | <b>259 632</b> | <b>1 058 633</b> | <b>846 482</b> | <b>264 090</b> | <b>447 680</b> | <b>258 077</b> | <b>69 003</b> | <b>31</b>   |
| <b>79 051</b>                               | <b>208 562</b> | <b>203 110</b> | <b>906 232</b>   | <b>753 573</b> | <b>240 817</b> | <b>421 316</b> | <b>249 716</b> | <b>65 726</b> |             |
| <b>85,5</b>                                 | <b>81,9</b>    | <b>78,2</b>    | <b>85,6</b>      | <b>89,0</b>    | <b>91,2</b>    | <b>94,1</b>    | <b>96,8</b>    | <b>95,3</b>   |             |
| <b>13 460</b>                               | <b>46 131</b>  | <b>56 522</b>  | <b>152 401</b>   | <b>92 909</b>  | <b>23 273</b>  | <b>26 364</b>  | <b>8 361</b>   | <b>3 277</b>  |             |
| <b>14,5</b>                                 | <b>18,1</b>    | <b>21,8</b>    | <b>14,4</b>      | <b>11,0</b>    | <b>8,8</b>     | <b>5,9</b>     | <b>3,2</b>     | <b>4,7</b>    |             |
| 32 115                                      | 109 481        | 124 023        | 435 870          | 315 327        | 101 440        | 169 290        | 101 625        | 29 907        | 32          |
| 25 160                                      | 82 618         | 91 462         | 355 386          | 265 635        | 87 956         | 153 997        | 96 831         | 28 045        |             |
| 78,3  | 75,5           | 73,7           | 81,5             | 84,2           | 86,7           | 91,0           | 95,3           | 93,8          |             |
| 6 955                                       | 26 863         | 32 561         | 80 484           | 49 692         | 13 484         | 15 293         | 4 794          | 1 862         |             |
| 21,7  | 24,5           | 26,3           | 18,5             | 15,8           | 13,3           | 9,0            | 4,7            | 6,2           |             |
| 60 396                                      | 145 212        | 135 609        | 622 763          | 531 155        | 162 650        | 278 390        | 156 452        | 39 096        | 33          |
| 53 891                                      | 125 944        | 111 648        | 550 846          | 487 938        | 152 861        | 267 319        | 152 885        | 37 681        |             |
| 89,2  | 86,7           | 82,3           | 88,5             | 91,9           | 94,0           | 96,0           | 97,7           | 96,4          |             |
| 6 505                                       | 19 268         | 23 961         | 71 917           | 43 217         | 9 789          | 11 071         | 3 567          | 1 415         |             |
| 10,8  | 13,3           | 17,7           | 11,5             | 8,1            | 6,0            | 4,0            | 2,3            | 3,6           |             |
| 2 653                                       | 6 388          | 6 177          | 27 075           | 25 013         | 7 125          | 13 349         | 8 330          | 1 807         | 34          |
| 2 348                                       | 5 510          | 4 983          | 23 865           | 23 185         | 6 647          | 12 844         | 8 156          | 1 728         |             |
| 88,5  | 86,3           | 80,7           | 88,1             | 92,7           | 93,3           | 96,2           | 97,9           | 95,6          |             |
| 305   | 878            | 1 194          | 3 210            | 1 828          | 478            | 505            | 174            | 79            |             |
| 11,5  | 13,7           | 19,3           | 11,9             | 7,3            | 6,7            | 3,8            | 2,1            | 4,4           |             |
| 5 832                                       | 14 956         | 14 956         | 59 818           | 53 786         | 15 574         | 30 149         | 20 880         | 4 804         | 35          |
| 4 789                                       | 11 961         | 10 956         | 50 288           | 47 897         | 13 855         | 28 379         | 20 502         | 4 648         |             |
| 82,1  | 80,0           | 73,3           | 84,1             | 89,1           | 89,0           | 94,1           | 98,2           | 96,8          |             |
| 1 043                                       | 2 995          | 4 000          | 9 530            | 5 889          | 1 719          | 1 770          | 378            | 156           |             |
| 17,9  | 20,0           | 26,7           | 15,9             | 10,9           | 11,0           | 5,9            | 1,8            | 3,2           |             |
| 5 417                                       | 20 843         | 22 219         | 70 517           | 46 339         | 14 270         | 24 571         | 16 059         | 4 918         | 36          |
| 4 786                                       | 17 989         | 19 062         | 65 441           | 43 805         | 13 772         | 23 904         | 15 755         | 4 792         |             |
| 88,4  | 86,3           | 85,8           | 92,8             | 94,5           | 96,5           | 97,3           | 98,1           | 97,4          |             |
| 631   | 2 854          | 3 157          | 5 076            | 2 534          | 498            | 667            | 304            | 126           |             |
| 11,6  | 13,7           | 14,2           | 7,2              | 5,5            | 3,5            | 2,7            | 1,9            | 2,6           |             |
| 9 730                                       | 22 002         | 20 340         | 88 310           | 65 975         | 18 283         | 34 864         | 18 680         | 4 535         | 37          |
| 8 990                                       | 19 997         | 17 961         | 81 211           | 61 554         | 17 368         | 33 884         | 18 170         | 4 234         |             |
| 92,4  | 90,9           | 88,3           | 92,0             | 93,3           | 95,0           | 97,2           | 97,3           | 93,4          |             |
| 740   | 2 005          | 2 379          | 7 099            | 4 421          | 915            | 980            | 510            | 301           |             |
| 7,6   | 9,1            | 11,7           | 8,0              | 6,7            | 5,0            | 2,8            | 2,7            | 6,6           |             |
| 5 780                                       | 12 515         | 11 192         | 52 307           | 43 093         | 11 539         | 20 299         | 11 830         | 3 232         | 38          |
| 5 495                                       | 11 692         | 10 280         | 49 787           | 41 630         | 11 305         | 20 032         | 11 712         | 3 170         |             |
| 95,1  | 93,4           | 91,9           | 95,2             | 96,6           | 98,0           | 98,7           | 99,0           | 98,1          |             |
| 285   | 823            | 912            | 2 520            | 1 463          | 234            | 267            | 118            | 62            |             |
| 4,9   | 6,6            | 8,1            | 4,8              | 3,4            | 2,0            | 1,3            | 1,0            | 1,9           |             |
| 14 698                                      | 34 798         | 33 291         | 144 860          | 134 772        | 38 862         | 71 815         | 44 930         | 10 084        | 39          |
| 12 939                                      | 29 933         | 27 140         | 129 409          | 124 274        | 36 197         | 69 297         | 44 227         | 9 795         |             |
| 88,0  | 86,0           | 81,5           | 89,3             | 92,2           | 93,1           | 96,5           | 98,4           | 97,1          |             |
| 1 759                                       | 4 865          | 6 151          | 15 451           | 10 498         | 2 665          | 2 518          | 703            | 289           |             |
| 12,0  | 14,0           | 18,5           | 10,7             | 7,8            | 6,9            | 3,5            | 1,6            | 2,9           |             |
| 11 279                                      | 25 264         | 23 034         | 106 336          | 81 265         | 23 493         | 44 053         | 24 543         | 6 429         | 40          |
| 10 446                                      | 22 979         | 20 623         | 99 081           | 77 450         | 22 671         | 43 192         | 24 196         | 6 198         |             |
| 92,6  | 91,0           | 89,5           | 93,2             | 95,3           | 96,5           | 98,0           | 98,6           | 96,4          |             |
| 833   | 2 285          | 2 411          | 7 255            | 3 815          | 822            | 861            | 347            | 231           |             |
| 7,4   | 9,0            | 10,5           | 6,8              | 4,7            | 3,5            | 2,0            | 1,4            | 3,6           |             |
| 7 033                                       | 16 281         | 15 302         | 65 269           | 53 863         | 15 698         | 28 222         | 16 785         | 4 170         | 41          |
| 6 471                                       | 14 543         | 12 988         | 59 097           | 50 387         | 14 860         | 27 430         | 16 551         | 4 076         |             |
| 92,0  | 89,3           | 84,9           | 90,5             | 93,5           | 94,7           | 97,2           | 98,6           | 97,7          |             |
| 562   | 1 738          | 2 314          | 6 172            | 3 476          | 838            | 792            | 234            | 94            |             |
| 8,0   | 10,7           | 15,1           | 9,5              | 6,5            | 5,3            | 2,8            | 1,4            | 2,3           |             |

Noch: 2.3 Altersstruktur der deutschen und nichtdeutschen Bevölkerung  
am 31. 12. 2004 nach Verwaltungsbezirken

| Lfd.<br>Nr. | Verwaltungsbezirk             |                     | Bevölkerung   |                  |               |               |                |                |               |
|-------------|-------------------------------|---------------------|---------------|------------------|---------------|---------------|----------------|----------------|---------------|
|             |                               |                     | insgesamt     | unter 3          | 3 – 6         | 6 – 10        | 10 – 16        | 16 – 18        |               |
|             |                               |                     |               |                  |               |               |                |                |               |
| 42          | <b>Reg.-Bez. Münster</b>      | <b>Insgesamt</b>    | <b>Anzahl</b> | <b>2 624 489</b> | <b>72 342</b> | <b>81 407</b> | <b>117 804</b> | <b>192 464</b> | <b>65 712</b> |
|             |                               | <b>deutsch</b>      | <b>Anzahl</b> | <b>2 417 440</b> | <b>68 246</b> | <b>75 039</b> | <b>104 972</b> | <b>173 136</b> | <b>59 278</b> |
|             |                               |                     | <b>%</b>      | <b>92,1</b>      | <b>94,3</b>   | <b>92,2</b>   | <b>89,1</b>    | <b>90,0</b>    | <b>90,2</b>   |
|             |                               | <b>nichtdeutsch</b> | <b>Anzahl</b> | <b>207 049</b>   | <b>4 096</b>  | <b>6 368</b>  | <b>12 832</b>  | <b>19 328</b>  | <b>6 434</b>  |
|             |                               |                     | <b>%</b>      | <b>7,9</b>       | <b>5,7</b>    | <b>7,8</b>    | <b>10,9</b>    | <b>10,0</b>    | <b>9,8</b>    |
| 43          | davon<br>kreisfreie Städte    | Insgesamt           | Anzahl        | 660 055          | 17 104        | 18 152        | 25 185         | 41 462         | 14 327        |
|             |                               | deutsch             | Anzahl        | 591 973          | 15 697        | 15 966        | 20 837         | 35 312         | 12 314        |
|             |                               |                     | %             | 89,7             | 91,8          | 88,0          | 82,7           | 85,2           | 85,9          |
|             |                               | nichtdeutsch        | Anzahl        | 68 082           | 1 407         | 2 186         | 4 348          | 6 150          | 2 013         |
|             |                               |                     | %             | 10,3             | 8,2           | 12,0          | 17,3           | 14,8           | 14,1          |
| 44          | Kreise                        | Insgesamt           | Anzahl        | 1 964 434        | 55 238        | 63 255        | 92 619         | 151 002        | 51 385        |
|             |                               | deutsch             | Anzahl        | 1 825 467        | 52 549        | 59 073        | 84 135         | 137 824        | 46 964        |
|             |                               |                     | %             | 92,9             | 95,1          | 93,4          | 90,8           | 91,3           | 91,4          |
|             |                               | nichtdeutsch        | Anzahl        | 138 967          | 2 689         | 4 182         | 8 484          | 13 178         | 4 421         |
|             |                               |                     | %             | 7,1              | 4,9           | 6,6           | 9,2            | 8,7            | 8,6           |
| 45          | Kreisfreie Stadt<br>Bielefeld | Insgesamt           | Anzahl        | 328 012          | 9 193         | 9 531         | 12 950         | 20 148         | 6 890         |
|             |                               | deutsch             | Anzahl        | 287 084          | 8 517         | 8 348         | 10 678         | 16 566         | 5 753         |
|             |                               |                     | %             | 87,5             | 92,6          | 87,6          | 82,5           | 82,2           | 83,5          |
|             |                               | nichtdeutsch        | Anzahl        | 40 928           | 676           | 1 183         | 2 272          | 3 582          | 1 137         |
|             |                               |                     | %             | 12,5             | 7,4           | 12,4          | 17,5           | 17,8           | 16,5          |
| 46          | Kreise<br>Gütersloh           | Insgesamt           | Anzahl        | 352 399          | 10 711        | 11 934        | 17 310         | 26 920         | 8 943         |
|             |                               | deutsch             | Anzahl        | 321 921          | 10 199        | 11 021        | 15 599         | 24 232         | 8 092         |
|             |                               |                     | %             | 91,4             | 95,2          | 92,3          | 90,1           | 90,0           | 90,5          |
|             |                               | nichtdeutsch        | Anzahl        | 30 478           | 512           | 913           | 1 711          | 2 688          | 851           |
|             |                               |                     | %             | 8,6              | 4,8           | 7,7           | 9,9            | 10,0           | 9,5           |
| 47          | Herford                       | Insgesamt           | Anzahl        | 254 938          | 6 837         | 7 820         | 11 410         | 18 160         | 6 395         |
|             |                               | deutsch             | Anzahl        | 238 275          | 6 552         | 7 289         | 10 380         | 16 521         | 5 803         |
|             |                               |                     | %             | 93,5             | 95,8          | 93,2          | 91,0           | 91,0           | 90,7          |
|             |                               | nichtdeutsch        | Anzahl        | 16 663           | 285           | 531           | 1 030          | 1 639          | 592           |
|             |                               |                     | %             | 6,5              | 4,2           | 6,8           | 9,0            | 9,0            | 9,3           |
| 48          | Höxter                        | Insgesamt           | Anzahl        | 154 289          | 4 225         | 4 746         | 7 211          | 11 847         | 4 142         |
|             |                               | deutsch             | Anzahl        | 146 696          | 4 119         | 4 591         | 6 846          | 11 171         | 3 894         |
|             |                               |                     | %             | 95,1             | 97,5          | 96,7          | 94,9           | 94,3           | 94,0          |
|             |                               | nichtdeutsch        | Anzahl        | 7 593            | 106           | 155           | 365            | 676            | 248           |
|             |                               |                     | %             | 4,9              | 2,5           | 3,3           | 5,1            | 5,7            | 6,0           |
| 49          | Lippe                         | Insgesamt           | Anzahl        | 362 527          | 10 361        | 11 312        | 16 740         | 27 238         | 9 361         |
|             |                               | deutsch             | Anzahl        | 339 643          | 9 879         | 10 621        | 15 410         | 24 915         | 8 495         |
|             |                               |                     | %             | 93,7             | 95,3          | 93,9          | 92,1           | 91,5           | 90,7          |
|             |                               | nichtdeutsch        | Anzahl        | 22 884           | 482           | 691           | 1 330          | 2 323          | 866           |
|             |                               |                     | %             | 6,3              | 4,7           | 6,1           | 7,9            | 8,5            | 9,3           |
| 50          | Minden-Lübbecke               | Insgesamt           | Anzahl        | 322 649          | 8 975         | 10 028        | 14 714         | 23 981         | 8 182         |
|             |                               | deutsch             | Anzahl        | 305 963          | 8 632         | 9 530         | 13 626         | 22 321         | 7 670         |
|             |                               |                     | %             | 94,8             | 96,2          | 95,0          | 92,6           | 93,1           | 93,7          |
|             |                               | nichtdeutsch        | Anzahl        | 16 686           | 343           | 498           | 1 088          | 1 660          | 512           |
|             |                               |                     | %             | 5,2              | 3,8           | 5,0           | 7,4            | 6,9            | 6,3           |
| 51          | Paderborn                     | Insgesamt           | Anzahl        | 297 674          | 9 218         | 10 002        | 14 109         | 22 650         | 8 032         |
|             |                               | deutsch             | Anzahl        | 276 686          | 9 148         | 9 709         | 13 228         | 20 987         | 7 334         |
|             |                               |                     | %             | 92,9             | 99,2          | 97,1          | 93,8           | 92,7           | 91,3          |
|             |                               | nichtdeutsch        | Anzahl        | 20 988           | 70            | 293           | 881            | 1 663          | 698           |
|             |                               |                     | %             | 7,1              | 0,8           | 2,9           | 6,2            | 7,3            | 8,7           |

Quelle: LDS NRW, Fortschreibung des Bevölkerungsstandes auf Basis der VZ 1987

am 31. 12. 2004

| davon im Alter von ... bis unter ... Jahren |                |                |                |                |                |                |                |               | Lfd.<br>Nr. |
|---|----------------|----------------|----------------|----------------|----------------|----------------|----------------|---------------|-------------|
| 18 – 20                                     | 20 – 25        | 25 – 30        | 30 – 45        | 45 – 60        | 60 – 65        | 65 – 75        | 75 – 85        | 85 und mehr   |             |
| <b>62 422</b>                               | <b>153 047</b> | <b>146 511</b> | <b>614 492</b> | <b>504 106</b> | <b>144 844</b> | <b>267 322</b> | <b>162 037</b> | <b>39 979</b> | <b>42</b>   |
| <b>56 264</b>                               | <b>134 604</b> | <b>123 993</b> | <b>558 179</b> | <b>470 182</b> | <b>136 675</b> | <b>258 962</b> | <b>159 269</b> | <b>38 641</b> |             |
| <b>90,1</b>                                 | <b>87,9</b>    | <b>84,6</b>    | <b>90,8</b>    | <b>93,3</b>    | <b>94,4</b>    | <b>96,9</b>    | <b>98,3</b>    | <b>96,7</b>   |             |
| <b>6 158</b>                                | <b>18 443</b>  | <b>22 518</b>  | <b>56 313</b>  | <b>33 924</b>  | <b>8 169</b>   | <b>8 360</b>   | <b>2 768</b>   | <b>1 338</b>  |             |
| <b>9,9</b>                                  | <b>12,1</b>    | <b>15,4</b>    | <b>9,2</b>     | <b>6,7</b>     | <b>5,6</b>     | <b>3,1</b>     | <b>1,7</b>     | <b>3,3</b>    |             |
| 13 902                                      | 42 187         | 43 352         | 157 410        | 125 138        | 36 969         | 68 069         | 45 269         | 11 529        | 43          |
| 11 923                                      | 35 460         | 35 001         | 139 594        | 114 887        | 34 274         | 65 127         | 44 413         | 11 168        |             |
| 85,8  | 84,1           | 80,7           | 88,7           | 91,8           | 92,7           | 95,7           | 98,1           | 96,9          |             |
| 1 979                                       | 6 727          | 8 351          | 17 816         | 10 251         | 2 695          | 2 942          | 856            | 361           |             |
| 14,2  | 15,9           | 19,3           | 11,3           | 8,2            | 7,3            | 4,3            | 1,9            | 3,1           |             |
| 48 520                                      | 110 860        | 103 159        | 457 082        | 378 968        | 107 875        | 199 253        | 116 768        | 28 450        | 44          |
| 44 341                                      | 99 144         | 88 992         | 418 585        | 355 295        | 102 401        | 193 835        | 114 856        | 27 473        |             |
| 91,4  | 89,4           | 86,3           | 91,6           | 93,8           | 94,9           | 97,3           | 98,4           | 96,6          |             |
| 4 179                                       | 11 716         | 14 167         | 38 497         | 23 673         | 5 474          | 5 418          | 1 912          | 977           |             |
| 8,6   | 10,6           | 13,7           | 8,4            | 6,2            | 5,1            | 2,7            | 1,6            | 3,4           |             |
| 6 969                                       | 22 705         | 22 559         | 75 476         | 57 559         | 19 138         | 35 388         | 22 575         | 6 931         | 45          |
| 5 928                                       | 18 845         | 17 411         | 64 526         | 50 915         | 17 378         | 33 569         | 21 955         | 6 695         |             |
| 85,1  | 83,0           | 77,2           | 85,5           | 88,5           | 90,8           | 94,9           | 97,3           | 96,6          |             |
| 1 041                                       | 3 860          | 5 148          | 10 950         | 6 644          | 1 760          | 1 819          | 620            | 236           |             |
| 14,9  | 17,0           | 22,8           | 14,5           | 11,5           | 9,2            | 5,1            | 2,7            | 3,4           |             |
| 8 519                                       | 19 904         | 19 552         | 84 257         | 65 261         | 19 540         | 34 655         | 19 336         | 5 557         | 46          |
| 7 685                                       | 17 274         | 15 984         | 75 609         | 60 069         | 18 309         | 33 382         | 19 018         | 5 448         |             |
| 90,2  | 86,8           | 81,8           | 89,7           | 92,0           | 93,7           | 96,3           | 98,4           | 98,0          |             |
| 834   | 2 630          | 3 568          | 8 648          | 5 192          | 1 231          | 1 273          | 318            | 109           |             |
| 9,8   | 13,2           | 18,2           | 10,3           | 8,0            | 6,3            | 3,7            | 1,6            | 2,0           |             |
| 5 877                                       | 13 729         | 13 108         | 56 868         | 48 257         | 14 953         | 28 648         | 17 669         | 5 207         | 47          |
| 5 423                                       | 12 349         | 11 378         | 52 515         | 45 376         | 14 159         | 27 939         | 17 463         | 5 128         |             |
| 92,3  | 89,9           | 86,8           | 92,3           | 94,0           | 94,7           | 97,5           | 98,8           | 98,5          |             |
| 454   | 1 380          | 1 730          | 4 353          | 2 881          | 794            | 709            | 206            | 79            |             |
| 7,7   | 10,1           | 13,2           | 7,7            | 6,0            | 5,3            | 2,5            | 1,2            | 1,5           |             |
| 3 982                                       | 8 929          | 8 019          | 34 240         | 28 929         | 8 359          | 16 423         | 10 390         | 2 847         | 48          |
| 3 743                                       | 8 269          | 7 236          | 31 980         | 27 576         | 8 098          | 16 119         | 10 262         | 2 792         |             |
| 94,0  | 92,6           | 90,2           | 93,4           | 95,3           | 96,9           | 98,1           | 98,8           | 98,1          |             |
| 239   | 660            | 783            | 2 260          | 1 353          | 261            | 304            | 128            | 55            |             |
| 6,0   | 7,4            | 9,8            | 6,6            | 4,7            | 3,1            | 1,9            | 1,2            | 1,9           |             |
| 8 766                                       | 20 127         | 18 226         | 78 775         | 67 654         | 21 081         | 40 054         | 25 154         | 7 678         | 49          |
| 8 017                                       | 18 130         | 15 916         | 72 938         | 63 921         | 20 170         | 38 994         | 24 761         | 7 476         |             |
| 91,5  | 90,1           | 87,3           | 92,6           | 94,5           | 95,7           | 97,4           | 98,4           | 97,4          |             |
| 749   | 1 997          | 2 310          | 5 837          | 3 733          | 911            | 1 060          | 393            | 202           |             |
| 8,5   | 9,9            | 12,7           | 7,4            | 5,5            | 4,3            | 2,6            | 1,6            | 2,6           |             |
| 7 798                                       | 17 702         | 16 312         | 71 818         | 60 190         | 18 351         | 35 424         | 22 610         | 6 564         | 50          |
| 7 304                                       | 16 367         | 14 550         | 66 901         | 57 699         | 17 719         | 34 787         | 22 373         | 6 484         |             |
| 93,7  | 92,5           | 89,2           | 93,2           | 95,9           | 96,6           | 98,2           | 99,0           | 98,8          |             |
| 494   | 1 335          | 1 762          | 4 917          | 2 491          | 632            | 637            | 237            | 80            |             |
| 6,3   | 7,5            | 10,8           | 6,8            | 4,1            | 3,4            | 1,8            | 1,0            | 1,2           |             |
| 7 761                                       | 19 524         | 19 425         | 71 550         | 54 713         | 14 674         | 26 265         | 15 791         | 3 960         | 51          |
| 7 106                                       | 17 416         | 16 619         | 65 472         | 50 990         | 13 947         | 25 402         | 15 484         | 3 844         |             |
| 91,6  | 89,2           | 85,6           | 91,5           | 93,2           | 95,0           | 96,7           | 98,1           | 97,1          |             |
| 655   | 2 108          | 2 806          | 6 078          | 3 723          | 727            | 863            | 307            | 116           |             |
| 8,4   | 10,8           | 14,4           | 8,5            | 6,8            | 5,0            | 3,3            | 1,9            | 2,9           |             |

Noch: 2.3 Altersstruktur der deutschen und nichtdeutschen Bevölkerung  
am 31. 12. 2004 nach Verwaltungsbezirken

| Lfd.<br>Nr. | Verwaltungsbezirk           |                     | Bevölkerung   |                  |               |               |               |                |               |
|-------------|-----------------------------|---------------------|---------------|------------------|---------------|---------------|---------------|----------------|---------------|
|             |                             |                     | insgesamt     |                  |               |               |               |                |               |
|             |                             |                     |               | unter 3          | 3 – 6         | 6 – 10        | 10 – 16       | 16 – 18        |               |
| 52          | <b>Reg.-Bez. Detmold</b>    | <b>Insgesamt</b>    | <b>Anzahl</b> | <b>2 072 488</b> | <b>59 520</b> | <b>65 373</b> | <b>94 444</b> | <b>150 944</b> | <b>51 945</b> |
|             |                             | <b>deutsch</b>      | <b>Anzahl</b> | <b>1 916 268</b> | <b>57 046</b> | <b>61 109</b> | <b>85 767</b> | <b>136 713</b> | <b>47 041</b> |
|             |                             |                     | <b>%</b>      | <b>92,5</b>      | <b>95,8</b>   | <b>93,5</b>   | <b>90,8</b>   | <b>90,6</b>    | <b>90,6</b>   |
|             |                             | <b>nichtdeutsch</b> | <b>Anzahl</b> | <b>156 220</b>   | <b>2 474</b>  | <b>4 264</b>  | <b>8 677</b>  | <b>14 231</b>  | <b>4 904</b>  |
|             |                             |                     | <b>%</b>      | <b>7,5</b>       | <b>4,2</b>    | <b>6,5</b>    | <b>9,2</b>    | <b>9,4</b>     | <b>9,4</b>    |
| 53          | davon<br>kreisfreie Stadt   | <b>Insgesamt</b>    | <b>Anzahl</b> | 328 012          | 9 193         | 9 531         | 12 950        | 20 148         | 6 890         |
|             |                             | <b>deutsch</b>      | <b>Anzahl</b> | 287 084          | 8 517         | 8 348         | 10 678        | 16 566         | 5 753         |
|             |                             |                     | <b>%</b>      | 87,5             | 92,6          | 87,6          | 82,5          | 82,2           | 83,5          |
|             |                             | <b>nichtdeutsch</b> | <b>Anzahl</b> | 40 928           | 676           | 1 183         | 2 272         | 3 582          | 1 137         |
|             |                             |                     | <b>%</b>      | 12,5             | 7,4           | 12,4          | 17,5          | 17,8           | 16,5          |
| 54          | Kreise                      | <b>Insgesamt</b>    | <b>Anzahl</b> | 1 744 476        | 50 327        | 55 842        | 81 494        | 130 796        | 45 055        |
|             |                             | <b>deutsch</b>      | <b>Anzahl</b> | 1 629 184        | 48 529        | 52 761        | 75 089        | 120 147        | 41 288        |
|             |                             |                     | <b>%</b>      | 93,4             | 96,4          | 94,5          | 92,1          | 91,9           | 91,6          |
|             |                             | <b>nichtdeutsch</b> | <b>Anzahl</b> | 115 292          | 1 798         | 3 081         | 6 405         | 10 649         | 3 767         |
|             |                             |                     | <b>%</b>      | 6,6              | 3,6           | 5,5           | 7,9           | 8,1            | 8,4           |
| 55          | Kreisfreie Städte<br>Bochum | <b>Insgesamt</b>    | <b>Anzahl</b> | 388 179          | 8 755         | 9 384         | 12 768        | 21 776         | 7 592         |
|             |                             | <b>deutsch</b>      | <b>Anzahl</b> | 343 629          | 7 947         | 8 317         | 10 968        | 18 708         | 6 449         |
|             |                             |                     | <b>%</b>      | 88,5             | 90,8          | 88,6          | 85,9          | 85,9           | 84,9          |
|             |                             | <b>nichtdeutsch</b> | <b>Anzahl</b> | 44 550           | 808           | 1 067         | 1 800         | 3 068          | 1 143         |
|             |                             |                     | <b>%</b>      | 11,5             | 9,2           | 11,4          | 14,1          | 14,1           | 15,1          |
| 56          | Dortmund                    | <b>Insgesamt</b>    | <b>Anzahl</b> | 588 680          | 15 099        | 15 682        | 22 487        | 35 801         | 12 513        |
|             |                             | <b>deutsch</b>      | <b>Anzahl</b> | 494 873          | 13 926        | 13 650        | 17 673        | 28 550         | 10 003        |
|             |                             |                     | <b>%</b>      | 84,1             | 92,2          | 87,0          | 78,6          | 79,7           | 79,9          |
|             |                             | <b>nichtdeutsch</b> | <b>Anzahl</b> | 93 807           | 1 173         | 2 032         | 4 814         | 7 251          | 2 510         |
|             |                             |                     | <b>%</b>      | 15,9             | 7,8           | 13,0          | 21,4          | 20,3           | 20,1          |
| 57          | Hagen                       | <b>Insgesamt</b>    | <b>Anzahl</b> | 198 780          | 5 337         | 5 618         | 8 058         | 13 542         | 4 594         |
|             |                             | <b>deutsch</b>      | <b>Anzahl</b> | 171 759          | 4 851         | 4 746         | 6 258         | 10 861         | 3 722         |
|             |                             |                     | <b>%</b>      | 86,4             | 90,9          | 84,5          | 77,7          | 80,2           | 81,0          |
|             |                             | <b>nichtdeutsch</b> | <b>Anzahl</b> | 27 021           | 486           | 872           | 1 800         | 2 681          | 872           |
|             |                             |                     | <b>%</b>      | 13,6             | 9,1           | 15,5          | 22,3          | 19,8           | 19,0          |
| 58          | Hamm                        | <b>Insgesamt</b>    | <b>Anzahl</b> | 184 926          | 4 960         | 5 755         | 8 209         | 13 213         | 4 442         |
|             |                             | <b>deutsch</b>      | <b>Anzahl</b> | 159 974          | 4 739         | 5 026         | 6 589         | 10 782         | 3 754         |
|             |                             |                     | <b>%</b>      | 86,5             | 95,5          | 87,3          | 80,3          | 81,6           | 84,5          |
|             |                             | <b>nichtdeutsch</b> | <b>Anzahl</b> | 24 952           | 221           | 729           | 1 620         | 2 431          | 688           |
|             |                             |                     | <b>%</b>      | 13,5             | 4,5           | 12,7          | 19,7          | 18,4           | 15,5          |
| 59          | Herne                       | <b>Insgesamt</b>    | <b>Anzahl</b> | 171 831          | 4 139         | 4 612         | 6 544         | 10 702         | 3 727         |
|             |                             | <b>deutsch</b>      | <b>Anzahl</b> | 146 043          | 3 910         | 4 046         | 5 055         | 8 536          | 2 976         |
|             |                             |                     | <b>%</b>      | 85,0             | 94,5          | 87,7          | 77,2          | 79,8           | 79,8          |
|             |                             | <b>nichtdeutsch</b> | <b>Anzahl</b> | 25 788           | 229           | 566           | 1 489         | 2 166          | 751           |
|             |                             |                     | <b>%</b>      | 15,0             | 5,5           | 12,3          | 22,8          | 20,2           | 20,2          |
| 60          | Kreise<br>Ennepe-Ruhr-Kreis | <b>Insgesamt</b>    | <b>Anzahl</b> | 344 824          | 8 176         | 9 132         | 13 239        | 22 247         | 7 629         |
|             |                             | <b>deutsch</b>      | <b>Anzahl</b> | 316 183          | 7 671         | 8 351         | 11 752        | 19 790         | 6 762         |
|             |                             |                     | <b>%</b>      | 91,7             | 93,8          | 91,4          | 88,8          | 89,0           | 88,6          |
|             |                             | <b>nichtdeutsch</b> | <b>Anzahl</b> | 28 641           | 505           | 781           | 1 487         | 2 457          | 867           |
|             |                             |                     | <b>%</b>      | 8,3              | 6,2           | 8,6           | 11,2          | 11,0           | 11,4          |
| 61          | Hochsauerlandkreis          | <b>Insgesamt</b>    | <b>Anzahl</b> | 277 715          | 7 815         | 8 650         | 12 612        | 20 958         | 7 136         |
|             |                             | <b>deutsch</b>      | <b>Anzahl</b> | 258 818          | 7 372         | 8 077         | 11 507        | 19 186         | 6 479         |
|             |                             |                     | <b>%</b>      | 93,2             | 94,3          | 93,4          | 91,2          | 91,5           | 90,8          |
|             |                             | <b>nichtdeutsch</b> | <b>Anzahl</b> | 18 897           | 443           | 573           | 1 105         | 1 772          | 657           |
|             |                             |                     | <b>%</b>      | 6,8              | 5,7           | 6,6           | 8,8           | 8,5            | 9,2           |

Quelle: LDS NRW, Fortschreibung des Bevölkerungsstandes auf Basis der VZ 1987

am 31. 12. 2004

| davon im Alter von ... bis unter ... Jahren |                |                |                |                |                |                |                |               | Lfd.<br>Nr. |
|---|----------------|----------------|----------------|----------------|----------------|----------------|----------------|---------------|-------------|
| 18 – 20                                     | 20 – 25        | 25 – 30        | 30 – 45        | 45 – 60        | 60 – 65        | 65 – 75        | 75 – 85        | 85 und mehr   |             |
| <b>49 672</b>                               | <b>122 620</b> | <b>117 201</b> | <b>472 984</b> | <b>382 563</b> | <b>116 096</b> | <b>216 857</b> | <b>133 525</b> | <b>38 744</b> | <b>52</b>   |
| <b>45 206</b>                               | <b>108 650</b> | <b>99 094</b>  | <b>429 941</b> | <b>356 546</b> | <b>109 780</b> | <b>210 192</b> | <b>131 316</b> | <b>37 867</b> |             |
| <b>91,0</b>                                 | <b>88,6</b>    | <b>84,6</b>    | <b>90,9</b>    | <b>93,2</b>    | <b>94,6</b>    | <b>96,9</b>    | <b>98,3</b>    | <b>97,7</b>   |             |
| <b>4 466</b>                                | <b>13 970</b>  | <b>18 107</b>  | <b>43 043</b>  | <b>26 017</b>  | <b>6 316</b>   | <b>6 665</b>   | <b>2 209</b>   | <b>877</b>    |             |
| <b>9,0</b>                                  | <b>11,4</b>    | <b>15,4</b>    | <b>9,1</b>     | <b>6,8</b>     | <b>5,4</b>     | <b>3,1</b>     | <b>1,7</b>     | <b>2,3</b>    |             |
| 6 969                                       | 22 705         | 22 559         | 75 476         | 57 559         | 19 138         | 35 388         | 22 575         | 6 931         | 53          |
| 5 928                                       | 18 845         | 17 411         | 64 526         | 50 915         | 17 378         | 33 569         | 21 955         | 6 695         |             |
| 85,1  | 83,0           | 77,2           | 85,5           | 88,5           | 90,8           | 94,9           | 97,3           | 96,6          |             |
| 1 041                                       | 3 860          | 5 148          | 10 950         | 6 644          | 1 760          | 1 819          | 620            | 236           |             |
| 14,9  | 17,0           | 22,8           | 14,5           | 11,5           | 9,2            | 5,1            | 2,7            | 3,4           |             |
| 42 703                                      | 99 915         | 94 642         | 397 508        | 325 004        | 96 958         | 181 469        | 110 950        | 31 813        | 54          |
| 39 278                                      | 89 805         | 81 683         | 365 415        | 305 631        | 92 402         | 176 623        | 109 361        | 31 172        |             |
| 92,0  | 89,9           | 86,3           | 91,9           | 94,0           | 95,3           | 97,3           | 98,6           | 98,0          |             |
| 3 425                                       | 10 110         | 12 959         | 32 093         | 19 373         | 4 556          | 4 846          | 1 589          | 641           |             |
| 8,0   | 10,1           | 13,7           | 8,1            | 6,0            | 4,7            | 2,7            | 1,4            | 2,0           |             |
| 7 583                                       | 24 126         | 24 299         | 92 435         | 78 177         | 23 386         | 43 216         | 27 884         | 6 798         | 55          |
| 6 432                                       | 19 686         | 19 165         | 78 422         | 70 681         | 21 671         | 41 345         | 27 240         | 6 598         |             |
| 84,8  | 81,6           | 78,9           | 84,8           | 90,4           | 92,7           | 95,7           | 97,7           | 97,1          |             |
| 1 151                                       | 4 440          | 5 134          | 14 013         | 7 496          | 1 715          | 1 871          | 644            | 200           |             |
| 15,2  | 18,4           | 21,1           | 15,2           | 9,6            | 7,3            | 4,3            | 2,3            | 2,9           |             |
| 12 103                                      | 35 967         | 36 090         | 133 309        | 116 367        | 36 203         | 66 455         | 40 522         | 10 082        | 56          |
| 9 789                                       | 28 249         | 26 153         | 105 750        | 99 488         | 32 141         | 61 396         | 38 597         | 9 508         |             |
| 80,9  | 78,5           | 72,5           | 79,3           | 85,5           | 88,8           | 92,4           | 95,2           | 94,3          |             |
| 2 314                                       | 7 718          | 9 937          | 27 559         | 16 879         | 4 062          | 5 059          | 1 925          | 574           |             |
| 19,1  | 21,5           | 27,5           | 20,7           | 14,5           | 11,2           | 7,6            | 4,8            | 5,7           |             |
| 4 363                                       | 11 054         | 10 418         | 42 656         | 38 236         | 13 212         | 23 469         | 14 470         | 3 753         | 57          |
| 3 610                                       | 8 833          | 7 785          | 35 616         | 33 537         | 11 928         | 22 170         | 14 163         | 3 679         |             |
| 82,7  | 79,9           | 74,7           | 83,5           | 87,7           | 90,3           | 94,5           | 97,9           | 98,0          |             |
| 753   | 2 221          | 2 633          | 7 040          | 4 699          | 1 284          | 1 299          | 307            | 74            |             |
| 17,3  | 20,1           | 25,3           | 16,5           | 12,3           | 9,7            | 5,5            | 2,1            | 2,0           |             |
| 4 209                                       | 10 649         | 11 226         | 41 990         | 35 585         | 10 798         | 19 116         | 11 920         | 2 854         | 58          |
| 3 553                                       | 8 388          | 7 816          | 34 931         | 31 848         | 9 886          | 18 304         | 11 661         | 2 697         |             |
| 84,4  | 78,8           | 69,6           | 83,2           | 89,5           | 91,6           | 95,8           | 97,8           | 94,5          |             |
| 656   | 2 261          | 3 410          | 7 059          | 3 737          | 912            | 812            | 259            | 157           |             |
| 15,6  | 21,2           | 30,4           | 16,8           | 10,5           | 8,4            | 4,2            | 2,2            | 5,5           |             |
| 3 599                                       | 9 407          | 9 311          | 39 786         | 34 697         | 10 334         | 18 951         | 12 910         | 3 112         | 59          |
| 2 913                                       | 7 442          | 6 767          | 31 842         | 30 152         | 9 048          | 17 724         | 12 648         | 2 984         |             |
| 80,9  | 79,1           | 72,7           | 80,0           | 86,9           | 87,6           | 93,5           | 98,0           | 95,9          |             |
| 686   | 1 965          | 2 544          | 7 944          | 4 545          | 1 286          | 1 227          | 262            | 128           |             |
| 19,1  | 20,9           | 27,3           | 20,0           | 13,1           | 12,4           | 6,5            | 2,0            | 4,1           |             |
| 7 220                                       | 17 630         | 16 665         | 78 896         | 70 148         | 23 027         | 40 055         | 24 087         | 6 673         | 60          |
| 6 427                                       | 15 263         | 13 773         | 71 165         | 64 749         | 21 597         | 38 622         | 23 759         | 6 502         |             |
| 89,0  | 86,6           | 82,6           | 90,2           | 92,3           | 93,8           | 96,4           | 98,6           | 97,4          |             |
| 793   | 2 367          | 2 892          | 7 731          | 5 399          | 1 430          | 1 433          | 328            | 171           |             |
| 11,0  | 13,4           | 17,4           | 9,8            | 7,7            | 6,2            | 3,6            | 1,4            | 2,6           |             |
| 6 761                                       | 15 222         | 14 031         | 62 108         | 52 191         | 16 192         | 30 471         | 18 819         | 4 749         | 61          |
| 6 206                                       | 13 715         | 12 361         | 56 918         | 48 673         | 15 423         | 29 714         | 18 532         | 4 655         |             |
| 91,8  | 90,1           | 88,1           | 91,6           | 93,3           | 95,3           | 97,5           | 98,5           | 98,0          |             |
| 555   | 1 507          | 1 670          | 5 190          | 3 518          | 769            | 757            | 287            | 94            |             |
| 8,2   | 9,9            | 11,9           | 8,4            | 6,7            | 4,7            | 2,5            | 1,5            | 2,0           |             |

Noch: 2.3 Altersstruktur der deutschen und nichtdeutschen Bevölkerung  
am 31. 12. 2004 nach Verwaltungsbezirken

| Lfd.<br>Nr. | Verwaltungsbezirk          |                     | Bevölkerung   |                   |                |                |                |                  |                |
|-------------|----------------------------|---------------------|---------------|-------------------|----------------|----------------|----------------|------------------|----------------|
|             |                            |                     | insgesamt     | unter 3           | 3 – 6          | 6 – 10         | 10 – 16        | 16 – 18          |                |
|             |                            |                     |               |                   |                |                |                |                  |                |
|             | Noch: Kreise               |                     |               |                   |                |                |                |                  |                |
| 62          | Märkischer Kreis           | Insgesamt           | Anzahl        | 451 421           | 12 167         | 13 533         | 19 645         | 33 439           | 11 761         |
|             |                            | deutsch             | Anzahl        | 396 503           | 11 385         | 12 126         | 16 362         | 28 156           | 9 917          |
|             |                            |                     | %             | 87,8              | 93,6           | 89,6           | 83,3           | 84,2             | 84,3           |
|             |                            | nichtdeutsch        | Anzahl        | 54 918            | 782            | 1 407          | 3 283          | 5 283            | 1 844          |
|             |                            |                     | %             | 12,2              | 6,4            | 10,4           | 16,7           | 15,8             | 15,7           |
| 63          | Olpe                       | Insgesamt           | Anzahl        | 142 140           | 3 962          | 4 648          | 6 623          | 11 205           | 3 648          |
|             |                            | deutsch             | Anzahl        | 129 739           | 3 748          | 4 279          | 5 937          | 10 073           | 3 259          |
|             |                            |                     | %             | 91,3              | 94,6           | 92,1           | 89,6           | 89,9             | 89,3           |
|             |                            | nichtdeutsch        | Anzahl        | 12 401            | 214            | 369            | 686            | 1 132            | 389            |
|             |                            |                     | %             | 8,7               | 5,4            | 7,9            | 10,4           | 10,1             | 10,7           |
| 64          | Siegen-Wittgenstein        | Insgesamt           | Anzahl        | 292 869           | 7 430          | 8 209          | 12 231         | 20 733           | 7 323          |
|             |                            | deutsch             | Anzahl        | 267 286           | 6 688          | 7 371          | 10 952         | 18 811           | 6 567          |
|             |                            |                     | %             | 91,3              | 90,0           | 89,8           | 89,5           | 90,7             | 89,7           |
|             |                            | nichtdeutsch        | Anzahl        | 25 583            | 742            | 838            | 1 279          | 1 922            | 756            |
|             |                            |                     | %             | 8,7               | 10,0           | 10,2           | 10,5           | 9,3              | 10,3           |
| 65          | Soest                      | Insgesamt           | Anzahl        | 309 013           | 8 624          | 9 570          | 13 796         | 22 919           | 7 898          |
|             |                            | deutsch             | Anzahl        | 286 580           | 8 297          | 9 022          | 12 679         | 21 114           | 7 260          |
|             |                            |                     | %             | 92,7              | 96,2           | 94,3           | 91,9           | 92,1             | 91,9           |
|             |                            | nichtdeutsch        | Anzahl        | 22 433            | 327            | 548            | 1 117          | 1 805            | 638            |
|             |                            |                     | %             | 7,3               | 3,8            | 5,7            | 8,1            | 7,9              | 8,1            |
| 66          | Unna                       | Insgesamt           | Anzahl        | 426 345           | 10 776         | 12 358         | 18 347         | 30 484           | 10 507         |
|             |                            | deutsch             | Anzahl        | 388 909           | 10 248         | 11 368         | 16 211         | 27 362           | 9 464          |
|             |                            |                     | %             | 91,2              | 95,1           | 92,0           | 88,4           | 89,8             | 90,1           |
|             |                            | nichtdeutsch        | Anzahl        | 37 436            | 528            | 990            | 2 136          | 3 122            | 1 043          |
|             |                            |                     | %             | 8,8               | 4,9            | 8,0            | 11,6           | 10,2             | 9,9            |
| 67          | Reg.-Bez. Arnsberg         | <b>Insgesamt</b>    | <b>Anzahl</b> | <b>3 776 723</b>  | <b>97 240</b>  | <b>107 151</b> | <b>154 559</b> | <b>257 019</b>   | <b>88 770</b>  |
|             |                            | <b>deutsch</b>      | <b>Anzahl</b> | <b>3 360 296</b>  | <b>90 782</b>  | <b>96 379</b>  | <b>131 943</b> | <b>221 929</b>   | <b>76 612</b>  |
|             |                            |                     | <b>%</b>      | <b>89,0</b>       | <b>93,4</b>    | <b>89,9</b>    | <b>85,4</b>    | <b>86,3</b>      | <b>86,3</b>    |
|             |                            | <b>nichtdeutsch</b> | <b>Anzahl</b> | <b>416 427</b>    | <b>6 458</b>   | <b>10 772</b>  | <b>22 616</b>  | <b>35 090</b>    | <b>12 158</b>  |
|             |                            |                     | <b>%</b>      | <b>11,0</b>       | <b>6,6</b>     | <b>10,1</b>    | <b>14,6</b>    | <b>13,7</b>      | <b>13,7</b>    |
| 68          | davon<br>kreisfreie Städte | Insgesamt           | Anzahl        | 1 532 396         | 38 290         | 41 051         | 58 066         | 95 034           | 32 868         |
|             |                            | deutsch             | Anzahl        | 1 316 278         | 35 373         | 35 785         | 46 543         | 77 437           | 26 904         |
|             |                            |                     | %             | 85,9              | 92,4           | 87,2           | 80,2           | 81,5             | 81,9           |
|             |                            | nichtdeutsch        | Anzahl        | 216 118           | 2 917          | 5 266          | 11 523         | 17 597           | 5 964          |
|             |                            |                     | %             | 14,1              | 7,6            | 12,8           | 19,8           | 18,5             | 18,1           |
| 69          | Kreise                     | Insgesamt           | Anzahl        | 2 244 327         | 58 950         | 66 100         | 96 493         | 161 985          | 55 902         |
|             |                            | deutsch             | Anzahl        | 2 044 018         | 55 409         | 60 594         | 85 400         | 144 492          | 49 708         |
|             |                            |                     | %             | 91,1              | 94,0           | 91,7           | 88,5           | 89,2             | 88,9           |
|             |                            | nichtdeutsch        | Anzahl        | 200 309           | 3 541          | 5 506          | 11 093         | 17 493           | 6 194          |
|             |                            |                     | %             | 8,9               | 6,0            | 8,3            | 11,5           | 10,8             | 11,1           |
| 70          | Nordrhein-Westfalen        | <b>Insgesamt</b>    | <b>Anzahl</b> | <b>18 075 352</b> | <b>482 068</b> | <b>524 974</b> | <b>753 949</b> | <b>1 229 409</b> | <b>421 255</b> |
|             |                            | <b>deutsch</b>      | <b>Anzahl</b> | <b>16 130 796</b> | <b>449 234</b> | <b>473 894</b> | <b>650 311</b> | <b>1 070 598</b> | <b>365 973</b> |
|             |                            |                     | <b>%</b>      | <b>89,2</b>       | <b>93,2</b>    | <b>90,3</b>    | <b>86,3</b>    | <b>87,1</b>      | <b>86,9</b>    |
|             |                            | <b>nichtdeutsch</b> | <b>Anzahl</b> | <b>1 944 556</b>  | <b>32 834</b>  | <b>51 080</b>  | <b>103 638</b> | <b>158 811</b>   | <b>55 282</b>  |
|             |                            |                     | <b>%</b>      | <b>10,8</b>       | <b>6,8</b>     | <b>9,7</b>     | <b>13,7</b>    | <b>12,9</b>      | <b>13,1</b>    |
| 71          | davon<br>kreisfreie Städte | Insgesamt           | Anzahl        | 7 418 663         | 193 106        | 199 558        | 277 036        | 449 825          | 154 361        |
|             |                            | deutsch             | Anzahl        | 6 356 323         | 174 816        | 172 305        | 221 341        | 366 572          | 125 915        |
|             |                            |                     | %             | 85,7              | 90,5           | 86,3           | 79,9           | 81,5             | 81,6           |
|             |                            | nichtdeutsch        | Anzahl        | 1 062 340         | 18 290         | 27 253         | 55 695         | 83 253           | 28 446         |
|             |                            |                     | %             | 14,3              | 9,5            | 13,7           | 20,1           | 18,5             | 18,4           |
| 72          | Kreise                     | Insgesamt           | Anzahl        | 10 656 689        | 288 962        | 325 416        | 476 913        | 779 584          | 266 894        |
|             |                            | deutsch             | Anzahl        | 9 774 473         | 274 418        | 301 589        | 428 970        | 704 026          | 240 058        |
|             |                            |                     | %             | 91,7              | 95,0           | 92,7           | 89,9           | 90,3             | 89,9           |
|             |                            | nichtdeutsch        | Anzahl        | 882 216           | 14 544         | 23 827         | 47 943         | 75 558           | 26 836         |
|             |                            |                     | %             | 8,3               | 5,0            | 7,3            | 10,1           | 9,7              | 10,1           |

Quelle: LDS NRW, Fortschreibung des Bevölkerungsstandes auf Basis der VZ 1987



| am 31. 12. 2004                             |                  |                  |                  |                  |                  |                  |                  |                | Lfd.<br>Nr. |
|---|------------------|------------------|------------------|------------------|------------------|------------------|------------------|----------------|-------------|
| davon im Alter von ... bis unter ... Jahren |                  |                  |                  |                  |                  |                  |                  |                |             |
| 18 – 20                                     | 20 – 25          | 25 – 30          | 30 – 45          | 45 – 60          | 60 – 65          | 65 – 75          | 75 – 85          | 85 und mehr    |             |
| 10 933                                      | 24 650           | 22 926           | 103 082          | 87 158           | 28 121           | 49 154           | 27 722           | 7 130          | 62          |
| 9 255                                       | 20 424           | 17 795           | 87 183           | 77 314           | 25 756           | 46 756           | 27 168           | 6 906          |             |
| 84,7  | 82,9             | 77,6             | 84,6             | 88,7             | 91,6             | 95,1             | 98,0             | 96,9           |             |
| 1 678                                       | 4 226            | 5 131            | 15 899           | 9 844            | 2 365            | 2 398            | 554              | 224            |             |
| 15,3  | 17,1             | 22,4             | 15,4             | 11,3             | 8,4              | 4,9              | 2,0              | 3,1            |             |
| 3 543                                       | 8 316            | 7 944            | 33 928           | 26 438           | 7 699            | 13 991           | 8 153            | 2 042          | 63          |
| 3 192                                       | 7 314            | 6 778            | 30 169           | 24 241           | 7 196            | 13 551           | 8 005            | 1 997          |             |
| 90,1  | 88,0             | 85,3             | 88,9             | 91,7             | 93,5             | 96,9             | 98,2             | 97,8           |             |
| 351   | 1 002            | 1 166            | 3 759            | 2 197            | 503              | 440              | 148              | 45             |             |
| 9,9   | 12,0             | 14,7             | 11,1             | 8,3              | 6,5              | 3,1              | 1,8              | 2,2            |             |
| 7 106                                       | 17 910           | 16 288           | 65 895           | 57 098           | 17 058           | 31 847           | 18 953           | 4 788          | 64          |
| 6 348                                       | 15 562           | 13 362           | 58 943           | 52 572           | 16 033           | 30 828           | 18 615           | 4 634          |             |
| 89,3  | 86,9             | 82,0             | 89,4             | 92,1             | 94,0             | 96,8             | 98,2             | 96,8           |             |
| 758   | 2 348            | 2 926            | 6 952            | 4 526            | 1 025            | 1 019            | 338              | 154            |             |
| 10,7  | 13,1             | 18,0             | 10,6             | 7,9              | 6,0              | 3,2              | 1,8              | 3,2            |             |
| 7 462                                       | 17 298           | 16 350           | 72 028           | 59 202           | 17 761           | 32 071           | 18 906           | 5 128          | 65          |
| 6 849                                       | 15 421           | 14 043           | 65 390           | 54 921           | 16 893           | 31 138           | 18 560           | 4 993          |             |
| 91,8  | 89,1             | 85,9             | 90,8             | 92,8             | 95,1             | 97,1             | 98,2             | 97,4           |             |
| 613   | 1 877            | 2 307            | 6 638            | 4 281            | 868              | 933              | 346              | 135            |             |
| 8,2   | 10,9             | 14,1             | 9,2              | 7,2              | 4,9              | 2,9              | 1,8              | 2,6            |             |
| 10 123                                      | 23 515           | 22 067           | 96 118           | 86 681           | 26 179           | 45 806           | 27 023           | 6 361          | 66          |
| 9 103                                       | 20 819           | 18 373           | 85 405           | 80 517           | 24 274           | 43 521           | 26 274           | 5 970          |             |
| 89,9  | 88,5             | 83,3             | 88,9             | 92,9             | 92,7             | 95,0             | 97,2             | 93,9           |             |
| 1 020                                       | 2 696            | 3 694            | 10 713           | 6 164            | 1 905            | 2 285            | 749              | 391            |             |
| 10,1  | 11,5             | 16,7             | 11,1             | 7,1              | 7,3              | 5,0              | 2,8              | 6,1            |             |
| <b>85 005</b>                               | <b>215 744</b>   | <b>207 615</b>   | <b>862 231</b>   | <b>741 978</b>   | <b>229 970</b>   | <b>414 602</b>   | <b>251 369</b>   | <b>63 470</b>  | <b>67</b>   |
| <b>73 677</b>                               | <b>181 116</b>   | <b>164 171</b>   | <b>741 734</b>   | <b>668 693</b>   | <b>211 846</b>   | <b>395 069</b>   | <b>245 222</b>   | <b>61 123</b>  |             |
| <b>86,7</b>                                 | <b>83,9</b>      | <b>79,1</b>      | <b>86,0</b>      | <b>90,1</b>      | <b>92,1</b>      | <b>95,3</b>      | <b>97,6</b>      | <b>96,3</b>    |             |
| <b>11 328</b>                               | <b>34 628</b>    | <b>43 444</b>    | <b>120 497</b>   | <b>73 285</b>    | <b>18 124</b>    | <b>19 533</b>    | <b>6 147</b>     | <b>2 347</b>   |             |
| <b>13,3</b>                                 | <b>16,1</b>      | <b>20,9</b>      | <b>14,0</b>      | <b>9,9</b>       | <b>7,9</b>       | <b>4,7</b>       | <b>2,4</b>       | <b>3,7</b>     |             |
| 31 857                                      | 91 203           | 91 344           | 350 176          | 303 062          | 93 933           | 171 207          | 107 706          | 26 599         | 68          |
| 26 297                                      | 72 598           | 67 686           | 286 561          | 265 706          | 84 674           | 160 939          | 104 309          | 25 466         |             |
| 82,5  | 79,6             | 74,1             | 81,8             | 87,7             | 90,1             | 94,0             | 96,8             | 95,7           |             |
| 5 560                                       | 18 605           | 23 658           | 63 615           | 37 356           | 9 259            | 10 268           | 3 397            | 1 133          |             |
| 17,5  | 20,4             | 25,9             | 18,2             | 12,3             | 9,9              | 6,0              | 3,2              | 4,3            |             |
| 53 148                                      | 124 541          | 116 271          | 512 055          | 438 916          | 136 037          | 243 395          | 143 663          | 36 871         | 69          |
| 47 380                                      | 108 518          | 96 485           | 455 173          | 402 987          | 127 172          | 234 130          | 140 913          | 35 657         |             |
| 89,1  | 87,1             | 83,0             | 88,9             | 91,8             | 93,5             | 96,2             | 98,1             | 96,7           |             |
| 5 768                                       | 16 023           | 19 786           | 56 882           | 35 929           | 8 865            | 9 265            | 2 750            | 1 214          |             |
| 10,9  | 12,9             | 17,0             | 11,1             | 8,2              | 6,5              | 3,8              | 1,9              | 3,3            |             |
| <b>399 920</b>                              | <b>1 024 662</b> | <b>1 013 178</b> | <b>4 227 024</b> | <b>3 520 379</b> | <b>1 091 373</b> | <b>1 937 580</b> | <b>1 148 002</b> | <b>301 579</b> | <b>70</b>   |
| <b>348 063</b>                              | <b>860 694</b>   | <b>807 219</b>   | <b>3 671 564</b> | <b>3 177 020</b> | <b>1 005 705</b> | <b>1 843 169</b> | <b>1 117 809</b> | <b>289 543</b> |             |
| <b>87,0</b>                                 | <b>84,0</b>      | <b>79,7</b>      | <b>86,9</b>      | <b>90,2</b>      | <b>92,2</b>      | <b>95,1</b>      | <b>97,4</b>      | <b>96,0</b>    |             |
| <b>51 857</b>                               | <b>163 968</b>   | <b>205 959</b>   | <b>555 460</b>   | <b>343 359</b>   | <b>85 668</b>    | <b>94 411</b>    | <b>30 193</b>    | <b>12 036</b>  |             |
| <b>13,0</b>                                 | <b>16,0</b>      | <b>20,3</b>      | <b>13,1</b>      | <b>9,8</b>       | <b>7,8</b>       | <b>4,9</b>       | <b>2,6</b>       | <b>4,0</b>     |             |
| 149 431                                     | 439 535          | 465 132          | 1 761 604        | 1 431 151        | 456 764          | 808 640          | 497 969          | 134 551        | 71          |
| 122 257                                     | 346 132          | 347 102          | 1 460 248        | 1 247 053        | 408 582          | 754 466          | 481 177          | 128 357        |             |
| 81,8  | 78,7             | 74,6             | 82,9             | 87,1             | 89,5             | 93,3             | 96,6             | 95,4           |             |
| 27 174                                      | 93 403           | 118 030          | 301 356          | 184 098          | 48 182           | 54 174           | 16 792           | 6 194          |             |
| 18,2  | 21,3             | 25,4             | 17,1             | 12,9             | 10,5             | 6,7              | 3,4              | 4,6            |             |
| 250 489                                     | 585 127          | 548 046          | 2 465 420        | 2 089 228        | 634 609          | 1 128 940        | 650 033          | 167 028        | 72          |
| 225 806                                     | 514 562          | 460 117          | 2 211 316        | 1 929 967        | 597 123          | 1 088 703        | 636 632          | 161 186        |             |
| 90,1  | 87,9             | 84,0             | 89,7             | 92,4             | 94,1             | 96,4             | 97,9             | 96,5           |             |
| 24 683                                      | 70 565           | 87 929           | 254 104          | 159 261          | 37 486           | 40 237           | 13 401           | 5 842          |             |
| 9,9   | 12,1             | 16,0             | 10,3             | 7,6              | 5,9              | 3,6              | 2,1              | 3,5            |             |

## 2.4 Ausländerinnen und Ausländer am 31. 12. 2004 nach Geschlecht und Staatsangehörigkeit

| Land der<br>Staatsangehörigkeit                        | Ausländische Bevölkerung |                |                |
|--|--------------------------|----------------|----------------|
|  | insgesamt                | davon          |                |
|  |                          | männlich       | weiblich       |
|  | 31. 12. 2004             |                |                |
| <b>Europa zusammen</b>                                 | <b>1 476 523</b>         | <b>771 045</b> | <b>705 478</b> |
| davon  |                          |                |                |
| EU-Staaten zusammen                                    | 549 664                  | 291 324        | 258 340        |
| davon  |                          |                |                |
| Belgien  | 11 348                   | 5 789          | 5 559          |
| Dänemark   | 2 139                    | 977            | 1 162          |
| Estland  | 767                      | 212            | 555            |
| Finnland   | 2 531                    | 745            | 1 786          |
| Frankreich   | 16 768                   | 7 042          | 9 726          |
| Griechenland   | 96 204                   | 52 068         | 44 136         |
| Irland   | 2 201                    | 1 118          | 1 083          |
| Italien  | 129 625                  | 76 768         | 52 857         |
| Lettland   | 2 347                    | 963            | 1 384          |
| Litauen  | 3 145                    | 914            | 2 231          |
| Luxemburg  | 1 281                    | 712            | 569            |
| Malta  | 72                       | 32             | 40             |
| Niederlande  | 58 240                   | 31 332         | 26 908         |
| Österreich   | 22 206                   | 11 686         | 10 520         |
| Polen  | 80 889                   | 36 467         | 44 422         |
| Portugal   | 36 952                   | 19 336         | 17 616         |
| Schweden   | 2 766                    | 1 229          | 1 537          |
| Slowakei   | 2 807                    | 1 092          | 1 715          |
| Slowenien  | 3 440                    | 1 748          | 1 692          |
| Spanien  | 35 610                   | 18 204         | 17 406         |
| Tschechische Republik                                  | 4 330                    | 1 666          | 2 664          |
| Ungarn   | 6 410                    | 3 700          | 2 710          |
| Vereinigtes Königreich <sup>1)</sup>                   | 27 426                   | 17 429         | 9 997          |
| Zypern   | 160                      | 95             | 65             |
| Albanien   | 2 850                    | 1 491          | 1 359          |
| Bulgarien  | 7 223                    | 3 171          | 4 052          |
| Kroatien   | 36 418                   | 18 322         | 18 096         |
| Rumänien   | 11 280                   | 5 176          | 6 104          |
| Russische Föderation                                   | 39 420                   | 16 306         | 23 114         |
| Schweiz  | 5 287                    | 2 290          | 2 997          |
| Serbien und Montenegro                                 | 133 022                  | 70 773         | 62 249         |
| Türkei   | 590 666                  | 313 612        | 277 054        |
| übrige europäische Staaten                             | 100 693                  | 48 580         | 52 113         |
| <b>Außereuropäisches Ausland zusammen<sup>2)</sup></b> | <b>311 387</b>           | <b>161 519</b> | <b>149 868</b> |
| davon  |                          |                |                |
| Afrika zusammen  | 92 157                   | 54 177         | 37 980         |
| davon  |                          |                |                |
| Ägypten  | 1 920                    | 1 353          | 567            |
| Algerien   | 2 507                    | 1 866          | 641            |
| Ghana  | 4 500                    | 2 042          | 2 458          |
| Marokko  | 38 410                   | 22 420         | 15 990         |
| Nigeria  | 4 362                    | 2 876          | 1 486          |
| Südafrika  | 865                      | 334            | 531            |
| Tunesien   | 6 825                    | 4 447          | 2 378          |
| übrige afrikanische Staaten                            | 32 768                   | 18 839         | 13 929         |
| Amerika zusammen                                       | 30 879                   | 12 386         | 18 493         |
| davon  |                          |                |                |
| Argentinien  | 956                      | 414            | 542            |
| Brasilien  | 5 506                    | 1 379          | 4 127          |
| Chile  | 1 030                    | 463            | 567            |
| Kanada   | 2 244                    | 1 091          | 1 153          |
| Vereinigte Staaten                                     | 10 688                   | 5 454          | 5 234          |
| übrige amerikanische Staaten                           | 10 455                   | 3 585          | 6 870          |
| Asien zusammen   | 186 686                  | 94 125         | 92 561         |
| davon  |                          |                |                |
| Indien   | 8 646                    | 5 314          | 3 332          |
| Indonesien   | 2 169                    | 995            | 1 174          |
| Iran   | 18 452                   | 10 238         | 8 214          |
| Israel   | 1 589                    | 998            | 591            |
| Japan  | 9 138                    | 4 116          | 5 022          |
| Jordanien  | 2 065                    | 1 320          | 745            |
| Korea, Republik  | 6 334                    | 2 771          | 3 563          |
| Libanon  | 12 563                   | 7 125          | 5 438          |
| Pakistan   | 4 801                    | 3 027          | 1 774          |
| Syrien   | 8 253                    | 4 583          | 3 670          |
| übrige asiatische Staaten                              | 112 676                  | 53 638         | 59 038         |
| Australien und Ozeanien zusammen                       | 1 665                    | 831            | 834            |
| davon  |                          |                |                |
| Australien   | 1 365                    | 692            | 673            |
| übriges Australien und Ozeanien                        | 300                      | 139            | 161            |
| <b>Staatenlos, ungeklärt, ohne Angabe</b>              | <b>15 445</b>            | <b>8 786</b>   | <b>6 659</b>   |
| <b>Insgesamt</b>                                       | <b>1 803 355</b>         | <b>941 350</b> | <b>862 005</b> |

1) Vereinigtes Königreich: Großbritannien und Nordirland und „britisch abhängige Gebiete“ in Europa, Afrika, Amerika, Asien und Australien und Ozeanien –

2) ohne staatenlos, ungeklärt, ohne Angabe – – – Quelle: Ausländerzentralregister beim Bundesverwaltungsamt, Köln

## 2.5 Ausländerinnen und Ausländer am 31. 12. 1985 – 2004 nach Männern, Frauen, Kindern und Jugendlichen

| Jahr | Ausländische Bevölkerung |                 |                      |                    |                      |                    |                                      |                    |
|------|--------------------------|-----------------|----------------------|--------------------|----------------------|--------------------|--------------------------------------|--------------------|
|      | insgesamt                |                 | davon                |                    |                      |                    |                                      |                    |
|      |                          |                 | Männer <sup>2)</sup> |                    | Frauen <sup>2)</sup> |                    | Kinder und Jugendliche <sup>3)</sup> |                    |
|      | Anzahl                   | % <sup>1)</sup> | Anzahl               | % <sup>4)</sup>    | Anzahl               | % <sup>4)</sup>    | Anzahl                               | % <sup>4)</sup>    |
| 1985 | 1 319 774                | 7,9             | 569 018              | 43,1               | 408 623              | 31,0               | 342 133                              | 25,9               |
| 1986 | 1 358 930                | 8,1             | 587 825              | 43,3               | 426 058              | 31,4               | 345 047                              | 25,4               |
| 1987 | 1 289 051                | 7,7             | 536 994              | 41,7               | 428 830              | 33,3               | 323 227                              | 25,1               |
| 1988 | 1 358 676                | 8,1             | 564 474              | 41,5 <sup>5)</sup> | 459 764              | 33,8 <sup>5)</sup> | 334 438                              | 24,6 <sup>6)</sup> |
| 1989 | 1 453 716                | 8,5             | 612 826              | 42,2 <sup>5)</sup> | 499 783              | 34,4 <sup>5)</sup> | 341 107                              | 23,5 <sup>6)</sup> |
| 1990 | 1 590 081                | 9,2             | 683 472              | 43,0               | 522 606              | 32,9               | 384 003                              | 24,1               |
| 1991 | 1 679 767                | 9,6             | 726 876              | 43,3               | 554 651              | 33,0               | 398 240                              | 23,7               |
| 1992 | 1 812 264                | 10,3            | 791 231              | 43,7               | 599 523              | 33,1               | 421 510                              | 23,3               |
| 1993 | 1 886 303                | 10,6            | 822 889              | 43,6               | 630 703              | 33,4               | 432 711                              | 22,9               |
| 1994 | 1 913 924                | 10,7            | 827 616              | 43,2               | 649 685              | 33,9               | 436 623                              | 22,8               |
| 1995 | 1 960 658                | 11,0            | 844 255              | 43,1               | 671 222              | 34,2               | 445 181                              | 22,7               |
| 1996 | 1 992 838                | 11,1            | 855 348              | 42,9               | 689 129              | 34,6               | 448 361                              | 22,5               |
| 1997 | 2 011 363                | 11,2            | 856 985              | 42,6               | 700 520              | 34,8               | 453 858                              | 22,6               |
| 1998 | 1 995 169                | x <sup>7)</sup> | 849 255              | 42,6               | 702 169              | 35,2               | 443 745                              | 22,2               |
| 1999 | 1 982 860                | x <sup>7)</sup> | 842 357              | 42,5               | 705 332              | 35,6               | 435 171                              | 21,9               |
| 2000 | 1 957 341                | x <sup>7)</sup> | 838 206              | 42,8               | 712 378              | 36,4               | 406 757                              | 20,8               |
| 2001 | 1 938 627                | x <sup>7)</sup> | 836 441              | 43,1               | 721 083              | 37,2               | 381 103                              | 19,7               |
| 2002 | 1 931 494                | x <sup>7)</sup> | 837 306              | 43,4               | 733 787              | 38,0               | 360 401                              | 18,7               |
| 2003 | 1 926 598                | x <sup>7)</sup> | 841 089              | 43,7               | 747 034              | 38,8               | 338 475                              | 17,6               |
| 2004 | 1 803 355                | x <sup>7)</sup> | 784 524              | 43,5               | 714 665              | 39,6               | 304 166                              | 16,9               |

1) Anteil an der Gesamtbevölkerung – 2) Personen im Alter von 16 und mehr Jahren – 3) Personen im Alter von unter 16 Jahren – 4) Anteil an der ausländischen Bevölkerung – 5) Personen im Alter von 15 und mehr Jahren – 6) Personen im Alter von unter 15 Jahren – 7) Siehe Tabelle 1.2: Anteil der nichtdeutschen Bevölkerung. – – – Quelle: Ausländerzentralregister beim Bundesverwaltungsamt, Köln

## 2.6 Ausländerinnen und Ausländer am 31. 12. 2004 nach ausgewählten Altersgruppen, Geschlecht und Staatsangehörigkeit

| Land der<br>Staatsangehörigkeit                            | Ausländische Bevölkerung am 31. 12. 2004 |                 |                |                    |            |                 |            |                       |             |                |             |
|--|--|-----------------|----------------|--------------------|------------|-----------------|------------|-----------------------|-------------|----------------|-------------|
|  | ins-<br>gesamt                           | und zwar        |                |                    |            |                 |            |                       |             |                |             |
|  |  | männlich        | weiblich       | unter 16 Jahre alt |            |                 |            | 16 und mehr Jahre alt |             |                |             |
|  |  |                 |                | männlich           | weiblich   | männlich        | weiblich   |                       |             |                |             |
|  | Anzahl                                   | % <sup>1)</sup> | Anzahl         | % <sup>1)</sup>    | Anzahl     | % <sup>1)</sup> | Anzahl     | % <sup>1)</sup>       |             |                |             |
| <b>Europa zusammen</b>                                     | <b>1 476 523</b>                         | <b>771 045</b>  | <b>705 478</b> | <b>126 221</b>     | <b>8,5</b> | <b>118 685</b>  | <b>8,0</b> | <b>644 824</b>        | <b>43,7</b> | <b>586 793</b> | <b>39,7</b> |
| EU-Staaten zusammen  | 549 664                                  | 291 324         | 258 340        | 26 923             | 4,9        | 25 398          | 4,6        | 264 401               | 48,1        | 232 942        | 42,4        |
| davon  |  |                 |                |                    |            |                 |            |                       |             |                |             |
| Griechenland   | 96 204                                   | 52 068          | 44 136         | 6 367              | 6,6        | 5 798           | 6,0        | 45 701                | 47,5        | 38 338         | 39,9        |
| Italien  | 129 625                                  | 76 768          | 52 857         | 8 734              | 6,7        | 8 007           | 6,2        | 68 034                | 52,5        | 44 850         | 34,6        |
| Polen  | 80 889                                   | 36 467          | 44 422         | 2 722              | 3,4        | 2 789           | 3,4        | 33 745                | 41,7        | 41 633         | 51,5        |
| Portugal   | 36 952                                   | 19 336          | 17 616         | 2 395              | 6,5        | 2 292           | 6,2        | 16 941                | 45,8        | 15 324         | 41,5        |
| Spanien  | 35 610                                   | 18 204          | 17 406         | 1 185              | 3,3        | 1 102           | 3,1        | 17 019                | 47,8        | 16 304         | 45,8        |
| Tschechische Republik                                      | 4 330                                    | 1 666           | 2 664          | 142                | 3,3        | 129             | 3,0        | 1 524                 | 35,2        | 2 535          | 58,5        |
| Ungarn   | 6 410                                    | 3 700           | 2 710          | 148                | 2,3        | 134             | 2,1        | 3 552                 | 55,4        | 2 576          | 40,2        |
| übrige EU-Staaten  | 159 644                                  | 83 115          | 76 529         | 5 230              | 3,3        | 5 147           | 3,2        | 77 885                | 48,8        | 71 382         | 44,7        |
| Kroatien   | 36 418                                   | 18 322          | 18 096         | 1 543              | 4,2        | 1 499           | 4,1        | 16 779                | 46,1        | 16 597         | 45,6        |
| Russische Föderation                                       | 39 420                                   | 16 306          | 23 114         | 2 739              | 6,9        | 2 582           | 6,5        | 13 567                | 34,4        | 20 532         | 52,1        |
| Serbien und Montenegro                                     | 133 022                                  | 70 773          | 62 249         | 17 396             | 13,1       | 16 668          | 12,5       | 53 377                | 40,1        | 45 581         | 34,3        |
| Türkei   | 590 666                                  | 313 612         | 277 054        | 68 553             | 11,6       | 63 975          | 10,8       | 245 059               | 41,5        | 213 079        | 36,1        |
| übrige europäische Staaten                                 | 127 333                                  | 60 708          | 66 625         | 9 067              | 7,1        | 8 563           | 6,7        | 51 641                | 40,6        | 58 062         | 45,6        |
| <b>Außereuropäisches<br/>Ausland zusammen<sup>2)</sup></b> | <b>311 387</b>                           | <b>161 519</b>  | <b>149 868</b> | <b>28 108</b>      | <b>9,0</b> | <b>26 284</b>   | <b>8,4</b> | <b>133 411</b>        | <b>42,8</b> | <b>123 584</b> | <b>39,7</b> |
| Afrika zusammen  | 92 157                                   | 54 177          | 37 980         | 8 367              | 9,1        | 8 066           | 8,8        | 45 810                | 49,7        | 29 914         | 32,5        |
| davon  |  |                 |                |                    |            |                 |            |                       |             |                |             |
| Marokko  | 38 410                                   | 22 420          | 15 990         | 3 265              | 8,5        | 3 047           | 7,9        | 19 155                | 49,9        | 12 943         | 33,7        |
| Tunesien   | 6 825                                    | 4 447           | 2 378          | 342                | 5,0        | 317             | 4,6        | 4 105                 | 60,1        | 2 061          | 30,2        |
| übrige afrikanische<br>Staaten                             | 46 922                                   | 27 310          | 19 612         | 4 760              | 10,1       | 4 702           | 10,0       | 22 550                | 48,1        | 14 910         | 31,8        |
| Amerika  | 30 879                                   | 12 386          | 18 493         | 1 310              | 4,2        | 1 356           | 4,4        | 11 076                | 35,9        | 17 137         | 55,5        |
| Asien zusammen   | 186 686                                  | 94 125          | 92 561         | 18 383             | 9,8        | 16 813          | 9,0        | 75 742                | 40,6        | 75 748         | 40,6        |
| davon  |  |                 |                |                    |            |                 |            |                       |             |                |             |
| Korea, Republik  | 6 334                                    | 2 771           | 3 563          | 356                | 5,6        | 294             | 4,6        | 2 415                 | 38,1        | 3 269          | 51,6        |
| übrige asiatische Staaten                                  | 180 352                                  | 91 354          | 88 998         | 18 027             | 10,0       | 16 519          | 9,2        | 73 327                | 40,7        | 72 479         | 40,2        |
| Australien und Ozeanien                                    | 1 665                                    | 831             | 834            | 48                 | 2,9        | 49              | 2,9        | 783                   | 47,0        | 785            | 47,1        |
| Staatenlos, ungeklärt,<br>ohne Angabe                      | 15 445                                   | 8 786           | 6 659          | 2 497              | 16,2       | 2 371           | 15,4       | 6 289                 | 40,7        | 4 288          | 27,8        |
| <b>Insgesamt</b>   | <b>1 803 355</b>                         | <b>941 350</b>  | <b>862 005</b> | <b>156 826</b>     | <b>8,7</b> | <b>147 340</b>  | <b>8,2</b> | <b>784 524</b>        | <b>43,5</b> | <b>714 665</b> | <b>39,6</b> |

1) % von „Ausländische Bevölkerung insgesamt“ – 2) ohne staatenlos, ungeklärt, ohne Angabe – – – Quelle: Ausländerzentralregister beim Bundesverwaltungsamt, Köln

## 2.7 Ausländerinnen und Ausländer am 31. 12. 1998 – 2004 nach Altersgruppen und Geschlecht

| Lfd. Nr. | Altersgruppe<br>a = Insgesamt<br>b = männlich<br>c = weiblich |   | 31. 12. 1998 | Veränderung<br>31. 12. 1998<br>gegenüber<br>31. 12. 1997 | 31. 12. 1999 | Veränderung<br>31. 12. 1999<br>gegenüber<br>31. 12. 1998 | 31. 12. 2000 | Veränderung<br>31. 12. 2000<br>gegenüber<br>31. 12. 1999 |
|----------|---|---|--------------|--|--------------|--|--------------|--|
|          |   |   |              |  |              |  |              |  |
| 1        | <b>Insgesamt</b>  | a | 1 995 169    | -16 194  | 1 982 860    | -12 309  | 1 957 341    | -25 519  |
| 2        |   | b | 1 080 069    | -13 289  | 1 068 472    | -11 597  | 1 049 315    | -19 157  |
| 3        |   | c | 915 100      | -2 905   | 914 388      | -712   | 908 026      | -6 362   |
| 4        | davon im Alter von<br>unter 16 Jahren                         | a | 443 745      | -10 113  | 435 171      | -8 574   | 406 757      | -28 414  |
| 5        |   | b | 230 814      | -5 559   | 226 115      | -4 699   | 211 109      | -15 006  |
| 6        |   | c | 212 931      | -4 554   | 209 056      | -3 875   | 195 648      | -13 408  |
| 7        | 16 und mehr Jahren  | a | 1 551 424    | -6 081   | 1 547 689    | -3 735   | 1 550 584    | +2 895   |
| 8        |   | b | 849 255      | -7 730   | 842 357      | -6 898   | 838 206      | -4 151   |
| 9        |   | c | 702 169      | +1 649   | 705 332      | +3 163   | 712 378      | +7 046   |

Quelle: Ausländerzentralregister beim Bundesverwaltungsamt, Köln

## 2.8 Ausländerinnen und Ausländer am 31. 12. 2004 nach ausgewählten Staatsangehörigkeiten, Altersgruppen und Geschlecht sowie der Veränderung gegenüber den Vorjahren

| Lfd. Nr. | Merkmal<br>a = Insgesamt<br>b = männlich<br>c = weiblich | Einheit | aus           |               |                |                 |               |
|----------|--|---------|---------------|---------------|----------------|-----------------|---------------|
|          |  |         | Griechenland  | Italien       | Kroatien       | Portugal        |               |
|          |  |         | 1             | 2             | 3              | 4               |               |
| 1        | Alter von<br>unter 16 Jahren                             | a       | Anzahl        | 12 165        | 16 741         | 3 042           | 4 687         |
| 2        |  | b       | Anzahl        | 6 367         | 8 734          | 1 543           | 2 395         |
| 3        |  | c       | Anzahl        | 5 798         | 8 007          | 1 499           | 2 292         |
| 4        | 16 und mehr Jahren                                       | a       | Anzahl        | 84 039        | 112 884        | 33 376          | 32 265        |
| 5        |  | b       | Anzahl        | 45 701        | 68 034         | 16 779          | 16 941        |
| 6        |  | c       | Anzahl        | 38 338        | 44 850         | 16 597          | 15 324        |
| 7        | <b>Insgesamt</b>   | a       | <b>Anzahl</b> | <b>96 204</b> | <b>129 625</b> | <b>36 418</b>   | <b>36 952</b> |
| 8        |  | b       | <b>Anzahl</b> | <b>52 068</b> | <b>76 768</b>  | <b>18 322</b>   | <b>19 336</b> |
| 9        |  | c       | <b>Anzahl</b> | <b>44 136</b> | <b>52 857</b>  | <b>18 096</b>   | <b>17 616</b> |
| 10       | Anteil an Spalte 8                                       | a       | %             | 9,1           | 12,2           | 3,4             | 3,5           |
| 11       |  | b       | %             | 9,1           | 13,5           | 3,2             | 3,4           |
| 12       |  | c       | %             | 9,0           | 10,8           | 3,7             | 3,6           |
| 13       | Anteil an Spalte 10                                      | a       | %             | 5,3           | 7,2            | 2,0             | 2,0           |
| 14       |  | b       | %             | 5,5           | 8,2            | 1,9             | 2,1           |
| 15       |  | c       | %             | 5,1           | 6,1            | 2,1             | 2,0           |
| 16       | Zu- (+) bzw. Abnahme (-)<br>gegenüber                    | a       | %             | -9,1          | -8,9           | x <sup>1)</sup> | -6,6          |
| 17       |  | a       | %             | -13,7         | -13,1          | x <sup>1)</sup> | -9,0          |
| 18       |  | a       | %             | -15,1         | -13,8          | x <sup>1)</sup> | -8,6          |

1) Durch Veränderung der Staatsangehörigkeiten nicht sinnvoll bzw. nicht möglich – – – Quelle: Ausländerzentralregister beim Bundesverwaltungsamt, Köln

| Ausländische Bevölkerung |  |                  |  |                  |  |                  |  | Lfd.<br>Nr. |
|--------------------------|--|------------------|--|------------------|--|------------------|--|-------------|
| 31. 12. 2001             | Veränderung<br>31. 12. 2001<br>gegenüber<br>31. 12. 2000 | 31. 12. 2002     | Veränderung<br>31. 12. 2002<br>gegenüber<br>31. 12. 2001 | 31. 12. 2003     | Veränderung<br>31. 12. 2003<br>gegenüber<br>31. 12. 2002 | 31. 12. 2004     | Veränderung<br>31. 12. 2004<br>gegenüber<br>31. 12. 2003 |             |
| <b>1 938 627</b>         | <b>-18 714</b>   | <b>1 931 494</b> | <b>-7 133</b>  | <b>1 926 598</b> | <b>-4 896</b>  | <b>1 803 355</b> | <b>-123 243</b>  | <b>1</b>    |
| <b>1 033 552</b>         | <b>-15 763</b>   | <b>1 023 570</b> | <b>-9 982</b>  | <b>1 015 732</b> | <b>-7 838</b>  | <b>941 350</b>   | <b>-74 382</b>   | <b>2</b>    |
| <b>905 075</b>           | <b>-2 951</b>  | <b>907 924</b>   | <b>+2 849</b>  | <b>910 866</b>   | <b>+2 942</b>  | <b>862 005</b>   | <b>-48 861</b>   | <b>3</b>    |
| 381 103                  | -25 654  | 360 401          | -20 702  | 338 475          | -21 926  | 304 166          | -34 309  | 4           |
| 197 111                  | -13 998  | 186 264          | -10 847  | 174 643          | -11 621  | 156 826          | -17 817  | 5           |
| 183 992                  | -11 656  | 174 137          | -9 855   | 163 832          | -10 305  | 147 340          | -16 492  | 6           |
| 1 557 524                | +6 940   | 1 571 093        | +13 569  | 1 588 123        | +17 030  | 1 499 189        | -88 934  | 7           |
| 836 441                  | -1 765   | 837 306          | +865   | 841 089          | +3 783   | 784 524          | -56 565  | 8           |
| 721 083                  | +8 705   | 733 787          | +12 704  | 747 034          | +13 247  | 714 665          | -32 369  | 9           |

| Ausländische Bevölkerung am 31. 12. 2004 |               |                |                            |                     |                  |          | Lfd.<br>Nr. |
|--|---------------|----------------|----------------------------|---------------------|------------------|----------|-------------|
| Serbien und Montenegro                   | Spanien       | Türkei         | zusammen<br>(Spalte 1 - 7) | aus übrigen Ländern | insgesamt        |          |             |
| 5  | 6             | 7              | 8                          | 9                   | 10               |          |             |
| 34 064                                   | 2 287         | 132 528        | 205 514                    | 98 652              | 304 166          | 1        |             |
| 17 396                                   | 1 185         | 68 553         | 106 173                    | 50 653              | 156 826          | 2        |             |
| 16 668                                   | 1 102         | 63 975         | 99 341                     | 47 999              | 147 340          | 3        |             |
| 98 958                                   | 33 323        | 458 138        | 852 983                    | 646 206             | 1 499 189        | 4        |             |
| 53 377                                   | 17 019        | 245 059        | 462 910                    | 321 614             | 784 524          | 5        |             |
| 45 581                                   | 16 304        | 213 079        | 390 073                    | 324 592             | 714 665          | 6        |             |
| <b>133 022</b>                           | <b>35 610</b> | <b>590 666</b> | <b>1 058 497</b>           | <b>744 858</b>      | <b>1 803 355</b> | <b>7</b> |             |
| <b>70 773</b>                            | <b>18 204</b> | <b>313 612</b> | <b>569 083</b>             | <b>372 267</b>      | <b>941 350</b>   | <b>8</b> |             |
| <b>62 249</b>                            | <b>17 406</b> | <b>277 054</b> | <b>489 414</b>             | <b>372 591</b>      | <b>862 005</b>   | <b>9</b> |             |
| 12,6                                     | 3,4           | 55,8           | 100                        | x                   | x                | 10       |             |
| 12,4                                     | 3,2           | 55,1           | 100                        | x                   | x                | 11       |             |
| 12,7                                     | 3,6           | 56,6           | 100                        | x                   | x                | 12       |             |
| 7,4                                      | 2,0           | 32,8           | 58,7                       | 41,3                | 100              | 13       |             |
| 7,5                                      | 1,9           | 33,3           | 60,5                       | 39,5                | 100              | 14       |             |
| 7,2                                      | 2,0           | 32,1           | 56,8                       | 43,2                | 100              | 15       |             |
| x <sup>1)</sup>                          | -9,3          | -5,8           | x <sup>1)</sup>            | x <sup>1)</sup>     | -6,4             | 16       |             |
| x <sup>1)</sup>                          | -13,7         | -12,1          | x <sup>1)</sup>            | x <sup>1)</sup>     | -7,9             | 17       |             |
| x <sup>1)</sup>                          | -17,5         | -17,4          | x <sup>1)</sup>            | x <sup>1)</sup>     | -10,3            | 18       |             |

## 2.9 Ausländerinnen und Ausländer am 30. 12. 1985 – 2004 nach Staatsangehörigkeit

| Jahr   | Ausländische            |        |                          |        |         |        |          |        |         |        |                   |        |         |        |        |                   |   |       |  |
|--------|-------------------------|--------|--------------------------|--------|---------|--------|----------|--------|---------|--------|-------------------|--------|---------|--------|--------|-------------------|---|-------|--|
|        | insgesamt <sup>1)</sup> |        | Europa                   |        |         |        |          |        |         |        |                   |        |         |        |        | ehem. Jugoslawien |   | Polen |  |
|        |                         |        | EU-Staaten <sup>2)</sup> |        |         |        |          |        |         |        |                   |        |         |        |        |                   |   |       |  |
|        | zusammen                |        | darunter                 |        |         |        |          |        |         |        | ehem. Jugoslawien |        | Polen   |        |        |                   |   |       |  |
|        |                         |        | Griechenland             |        | Italien |        | Portugal |        | Spanien |        |                   |        |         |        |        |                   |   |       |  |
| Anzahl | %                       | Anzahl | %                        | Anzahl | %       | Anzahl | %        | Anzahl | %       | Anzahl | %                 | Anzahl | %       | Anzahl | %      | Anzahl            | % |       |  |
| 1985   | 1 319 774               | 100    | 358 052                  | 27,1   | 94 524  | 7,2    | 142 328  | 10,8   | x       | x      | x                 | x      | 131 560 | 10,0   | 32 353 | 2,5               |   |       |  |
| 1986   | 1 358 930               | 100    | 444 355                  | 32,7   | 93 472  | 6,9    | 142 372  | 10,5   | 32 106  | 2,4    | 54 352            | 4,0    | 131 379 | 9,7    | 35 773 | 2,6               |   |       |  |
| 1987   | 1 289 051               | 100    | 396 817                  | 30,8   | 85 319  | 6,6    | 130 068  | 10,1   | 28 094  | 2,2    | 45 945            | 3,6    | 122 640 | 9,5    | 40 531 | 3,1               |   |       |  |
| 1988   | 1 358 676               | 100    | 401 733                  | 29,6   | 89 601  | 6,6    | 130 951  | 9,6    | 28 242  | 2,1    | 44 529            | 3,3    | 135 035 | 9,9    | 56 529 | 4,2               |   |       |  |
| 1989   | 1 453 716               | 100    | 411 318                  | 28,3   | 94 544  | 6,5    | 132 665  | 9,1    | 28 646  | 2,0    | 44 047            | 3,0    | 143 912 | 9,9    | 69 369 | 4,8               |   |       |  |
| 1990   | 1 590 081               | 100    | 447 847                  | 28,2   | 102 736 | 6,5    | 141 167  | 8,9    | 31 889  | 2,0    | 47 441            | 3,0    | 159 704 | 10,0   | 73 329 | 4,6               |   |       |  |
| 1991   | 1 679 767               | 100    | 457 066                  | 27,2   | 107 459 | 6,4    | 141 859  | 8,4    | 33 542  | 2,0    | 46 868            | 2,8    | 187 336 | 11,2   | 71 422 | 4,3               |   |       |  |
| 1992   | 1 812 264               | 100    | 463 364                  | 25,6   | 110 793 | 6,1    | 141 722  | 7,8    | 35 477  | 2,0    | 45 946            | 2,5    | 250 221 | 13,8   | 73 095 | 4,0               |   |       |  |
| 1993   | 1 886 303               | 100    | 468 052                  | 24,8   | 112 502 | 6,0    | 142 722  | 7,6    | 36 785  | 2,0    | 45 241            | 2,4    | 289 679 | 15,4   | 68 237 | 3,6               |   |       |  |
| 1994   | 1 913 924               | 100    | 470 513                  | 24,6   | 113 259 | 5,9    | 144 327  | 7,5    | 38 072  | 2,0    | 44 551            | 2,3    | 299 245 | 15,6   | 68 676 | 3,6               |   |       |  |
| 1995   | 1 960 658               | 100    | 502 790                  | 25,6   | 113 375 | 5,8    | 146 669  | 7,5    | 39 057  | 2,0    | 43 995            | 2,2    | 312 759 | 16,0   | 71 755 | 3,7               |   |       |  |
| 1996   | 1 992 838               | 100    | 505 500                  | 25,4   | 113 441 | 5,7    | 148 902  | 7,5    | 40 034  | 2,0    | 43 654            | 2,2    | 312 657 | 15,7   | 73 101 | 3,7               |   |       |  |
| 1997   | 2 011 363               | 100    | 505 886                  | 25,2   | 113 276 | 5,6    | 150 391  | 7,5    | 40 442  | 2,0    | 43 148            | 2,1    | 296 936 | 14,8   | 74 702 | 3,7               |   |       |  |
| 1998   | 1 995 169               | 100    | 503 111                  | 25,2   | 112 615 | 5,6    | 149 729  | 7,5    | 40 672  | 2,0    | 42 603            | 2,1    | 275 535 | 13,8   | 76 392 | 3,8               |   |       |  |
| 1999   | 1 982 860               | 100    | 498 595                  | 25,1   | 112 280 | 5,7    | 149 247  | 7,5    | 40 737  | 2,1    | 41 718            | 2,1    | 277 476 | 14,0   | 78 643 | 4,0               |   |       |  |
| 2000   | 1 957 341               | 100    | 497 188                  | 25,4   | 111 481 | 5,7    | 149 120  | 7,6    | 40 615  | 2,1    | 41 275            | 2,1    | 261 047 | 13,3   | 82 868 | 4,2               |   |       |  |
| 2001   | 1 938 627               | 100    | 490 793                  | 25,3   | 109 312 | 5,6    | 146 806  | 7,6    | 39 910  | 2,1    | 40 494            | 2,1    | 256 228 | 13,2   | 84 596 | 4,4               |   |       |  |
| 2002   | 1 931 494               | 100    | 486 794                  | 25,2   | 107 579 | 5,6    | 144 702  | 7,5    | 39 698  | 2,1    | 39 920            | 2,1    | 251 137 | 13,0   | 85 267 | 4,4               |   |       |  |
| 2003   | 1 926 598               | 100    | 483 171                  | 25,1   | 105 846 | 5,5    | 142 289  | 7,4    | 39 546  | 2,1    | 39 240            | 2,0    | 247 708 | 12,9   | 88 162 | 4,6               |   |       |  |

1) einschl. Staatenloser, ungeklärter Fälle und Fällen ohne Angabe – 2) EU-Staaten: 1985: Belgien, Dänemark, Frankreich, Großbritannien, Irland, Italien, Gebiete der ehem. Sowjetunion – 4) ohne staatenlos, ungeklärt, ohne Angabe – 5) ohne asiatische Gebiete der ehem. Sowjetunion

| Jahr   | Ausländische            |        |                          |        |         |        |         |        |          |        |                   |        |        |        |         |          |        |     |
|--------|-------------------------|--------|--------------------------|--------|---------|--------|---------|--------|----------|--------|-------------------|--------|--------|--------|---------|----------|--------|-----|
|        | insgesamt <sup>6)</sup> |        | Europa                   |        |         |        |         |        |          |        |                   |        |        |        |         | Kroatien |        |     |
|        |                         |        | EU-Staaten <sup>7)</sup> |        |         |        |         |        |          |        |                   |        |        |        |         |          |        |     |
|        | zusammen                |        | darunter                 |        |         |        |         |        |          |        | ehem. Jugoslawien |        | Polen  |        |         |          |        |     |
|        |                         |        | Griechenland             |        | Italien |        | Polen   |        | Portugal |        |                   |        |        |        | Spanien |          | Ungarn |     |
| Anzahl | %                       | Anzahl | %                        | Anzahl | %       | Anzahl | %       | Anzahl | %        | Anzahl | %                 | Anzahl | %      | Anzahl | %       | Anzahl   | %      |     |
| 2004   | 1 803 355               | 100    | 549 664                  | 30,5   | 96 204  | 5,3    | 129 625 | 7,2    | 80 889   | 4,5    | 36 952            | 2,0    | 35 610 | 2,0    | 6 410   | 0,4      | 36 418 | 2,0 |

6) einschl. Staatenloser, ungeklärter Fälle und Fällen ohne Angabe – 7) EU-Staaten (Stand 1. 5. 2004): Belgien, Dänemark, Frankreich, Großbritannien, Irland, Italien, Tschechien, Ungarn und Zypern – 8) ohne staatenlos, ungeklärt, ohne Angabe – – Quelle: Ausländerzentralregister beim Bundesverwaltungsamt, Köln

| Bevölkerung  |      |           |      |                        |     |         |      |                   |     |   |     |        |     |          |     |          |     |                        |  |
|--------------|------|-----------|------|------------------------|-----|---------|------|-------------------|-----|---|-----|--------|-----|----------|-----|----------|-----|------------------------|--|
| darunter aus |      |           |      |                        |     |         |      |                   |     |   |     |        |     |          |     |          |     |                        |  |
| Türkei       |      |           |      | zusammen <sup>3)</sup> |     |         |      | ehem. Sowjetunion |     | außereuropäischem Ausland <sup>4)</sup> |     |        |     |          |     |          |     |                        |  |
|              |      |           |      |                        |     |         |      |                   |     | zusammen <sup>5)</sup>                  |     |        |     | Afrika   |     |          |     | Asien                  |  |
|              |      |           |      |                        |     |         |      |                   |     |   |     |        |     | zusammen |     | darunter |     | zusammen <sup>5)</sup> |  |
| Anzahl       | %    | Anzahl    | %    | Anzahl                 | %   | Anzahl  | %    | Anzahl            | %   | Anzahl                                  | %   | Anzahl | %   | Anzahl   | %   | Anzahl   | %   |                        |  |
| 486 893      | 36,9 | 1 146 504 | 86,9 | 1 826                  | 0,1 | 156 744 | 11,9 | 48 532            | 3,7 | 27 011                                  | 2,0 | 8 499  | 0,6 | 89 307   | 6,8 | 6 602    | 0,5 |                        |  |
| 500 090      | 36,8 | 1 162 485 | 85,5 | 1 857                  | 0,1 | 177 998 | 13,1 | 52 785            | 3,9 | 29 315                                  | 2,2 | 8 658  | 0,6 | 105 969  | 7,8 | 6 803    | 0,5 |                        |  |
| 502 740      | 39,0 | 1 108 124 | 86,0 | 1 868                  | 0,1 | 163 875 | 12,7 | 48 807            | 3,8 | 27 227                                  | 2,1 | 7 771  | 0,6 | 97 647   | 7,6 | 6 050    | 0,5 |                        |  |
| 523 246      | 38,5 | 1 163 763 | 85,7 | 2 293                  | 0,2 | 176 858 | 13,0 | 53 959            | 4,0 | 30 008                                  | 2,2 | 8 051  | 0,6 | 104 687  | 7,7 | 6 182    | 0,5 |                        |  |
| 551 429      | 37,9 | 1 228 100 | 84,5 | 2 974                  | 0,2 | 205 085 | 14,1 | 64 082            | 4,4 | 35 588                                  | 2,4 | 9 016  | 0,6 | 121 072  | 8,3 | 6 900    | 0,5 |                        |  |
| 585 427      | 36,8 | 1 328 573 | 83,6 | 5 119                  | 0,3 | 235 230 | 14,8 | 75 169            | 4,7 | 39 726                                  | 2,5 | 9 500  | 0,6 | 138 709  | 8,7 | 7 234    | 0,5 |                        |  |
| 612 464      | 36,5 | 1 396 697 | 83,1 | 8 913                  | 0,5 | 252 789 | 15,0 | 81 658            | 4,9 | 42 048                                  | 2,5 | 9 896  | 0,6 | 147 980  | 8,8 | 7 456    | 0,4 |                        |  |
| 639 125      | 35,3 | 1 508 427 | 83,2 | 14 068                 | 0,8 | 266 881 | 14,7 | 86 657            | 4,8 | 44 226                                  | 2,4 | 10 213 | 0,6 | 155 592  | 8,6 | 7 430    | 0,4 |                        |  |
| 660 014      | 35,0 | 1 566 120 | 83,0 | 23 459                 | 1,2 | 276 029 | 14,6 | 90 758            | 4,8 | 45 124                                  | 2,4 | 10 128 | 0,5 | 159 614  | 8,5 | 7 319    | 0,4 |                        |  |
| 676 894      | 35,4 | 1 587 302 | 82,9 | 28 960                 | 1,5 | 277 517 | 14,5 | 89 277            | 4,7 | 44 675                                  | 2,3 | 9 769  | 0,5 | 161 794  | 8,5 | 7 263    | 0,4 |                        |  |
| 692 179      | 35,3 | 1 618 993 | 82,6 | 38 088                 | 1,9 | 303 577 | 15,5 | 90 036            | 4,6 | 44 336                                  | 2,3 | 9 391  | 0,5 | 166 666  | 8,5 | 7 225    | 0,4 |                        |  |
| 701 366      | 35,2 | 1 631 563 | 81,9 | 47 307                 | 2,4 | 313 968 | 15,8 | 93 870            | 4,7 | 44 909                                  | 2,3 | 9 109  | 0,5 | 172 029  | 8,6 | 7 319    | 0,4 |                        |  |
| 714 998      | 35,5 | 1 631 519 | 81,1 | 56 730                 | 2,8 | 323 114 | 16,1 | 97 268            | 4,8 | 45 593                                  | 2,3 | 8 888  | 0,4 | 176 604  | 8,8 | 7 394    | 0,4 |                        |  |
| 714 604      | 35,8 | 1 609 456 | 80,7 | 64 254                 | 3,2 | 302 026 | 15,1 | 96 122            | 4,8 | 44 420                                  | 2,2 | 8 167  | 0,4 | 175 507  | 8,8 | 7 132    | 0,4 |                        |  |
| 691 981      | 34,9 | 1 587 158 | 80,0 | 74 827                 | 3,8 | 301 626 | 15,2 | 94 965            | 4,8 | 43 477                                  | 2,2 | 7 807  | 0,4 | 175 411  | 8,8 | 7 001    | 0,4 |                        |  |
| 672 018      | 34,3 | 1 554 870 | 79,4 | 83 526                 | 4,3 | 300 073 | 15,3 | 94 420            | 4,8 | 42 662                                  | 2,2 | 7 648  | 0,4 | 173 163  | 8,8 | 7 009    | 0,4 |                        |  |
| 651 410      | 33,6 | 1 525 421 | 78,7 | 92 687                 | 4,8 | 302 305 | 15,6 | 95 137            | 4,9 | 41 898                                  | 2,2 | 7 421  | 0,4 | 174 182  | 9,0 | 6 964    | 0,4 |                        |  |
| 638 322      | 33,0 | 1 505 733 | 78,0 | 102 214                | 5,3 | 305 684 | 15,8 | 96 810            | 5,0 | 41 788                                  | 2,2 | 7 404  | 0,4 | 174 930  | 9,1 | 6 867    | 0,4 |                        |  |
| 626 956      | 32,5 | 1 491 069 | 77,4 | 109 940                | 5,7 | 308 211 | 16,0 | 98 359            | 5,1 | 41 669                                  | 2,2 | 7 432  | 0,4 | 174 922  | 9,1 | 6 949    | 0,4 |                        |  |

Luxemburg, Niederlande und Griechenland; ab 1986 einschl. Portugal und Spanien; ab 1995 einschl. Finnland, Österreich und Schweden – 3) ohne europäische

| Bevölkerung          |     |         |     |         |      |           |      |                        |      |        |     |        |     |          |     |         |      |   |     |  |  |          |  |          |  |          |  |
|----------------------|-----|---------|-----|---------|------|-----------|------|------------------------|------|--------|-----|--------|-----|----------|-----|---------|------|---|-----|--|--|----------|--|----------|--|----------|--|
| darunter aus         |     |         |     |         |      |           |      |                        |      |        |     |        |     |          |     |         |      |   |     |  |  |          |  |          |  |          |  |
| Russische Föderation |     |         |     |         |      |           |      | Serbien und Montenegro |      | Türkei |     |        |     | zusammen |     |         |      | außereuropäischem Ausland <sup>8)</sup> |     |  |  |          |  |          |  |          |  |
|                      |     |         |     |         |      |           |      |                        |      |        |     |        |     |          |     |         |      | zusammen                                |     |  |  | Afrika   |  |          |  | Asien    |  |
|                      |     |         |     |         |      |           |      |                        |      |        |     |        |     |          |     |         |      |   |     |  |  | zusammen |  | darunter |  | zusammen |  |
| Anzahl               | %   | Anzahl  | %   | Anzahl  | %    | Anzahl    | %    | Anzahl                 | %    | Anzahl | %   | Anzahl | %   | Anzahl   | %   | Anzahl  | %    |   |     |  |  |          |  |          |  |          |  |
| 39 420               | 2,2 | 133 022 | 7,4 | 590 666 | 32,8 | 1 476 523 | 81,9 | 311 387                | 17,3 | 92 157 | 5,1 | 38 410 | 2,1 | 6 825    | 0,4 | 186 686 | 10,4 | 6 334                                   | 0,4 |  |  |          |  |          |  |          |  |

lien, Luxemburg, Niederlande, Griechenland, Portugal, Spanien, Finnland, Österreich, Schweden, Estland, Lettland, Litauen, Malta, Polen, Slowakei, Slowenien,

**2.10 Ausländerinnen und Ausländer am 31. 12. 2004 nach Staatsangehörigkeit,  
Geschlecht und Verwaltungsbezirken**

| Lfd.<br>Nr. | Verwaltungsbezirk<br>a = Insgesamt<br>b = männlich<br>c = weiblich | Ausländische Bevölkerung |               |          |         |                               |        |       |       |     |     |          |
|-------------|--|--------------------------|---------------|----------|---------|-------------------------------|--------|-------|-------|-----|-----|----------|
|             |  | insgesamt                | Europa        |          |         |                               |        |       |       |     |     | Kroatien |
|             |  |                          | EU-Staaten    |          |         |                               |        |       |       |     |     |          |
|             |  |                          | zu-<br>sammen | darunter |         |                               |        |       |       |     |     |          |
|             | Griechen-<br>land  | Italien                  | Polen         | Portugal | Spanien | Tschechi-<br>sche<br>Republik | Ungarn |       |       |     |     |          |
| 1           | Kreisfreie Städte<br>Düsseldorf                                    | a                        | 100 990       | 36 992   | 10 207  | 6 432                         | 4 226  | 1 326 | 2 794 | 294 | 283 | 3 318    |
|             |  | b                        | 52 005        | 19 481   | 5 409   | 3 917                         | 1 984  | 703   | 1 379 | 114 | 134 | 1 636    |
|             |  | c                        | 48 985        | 17 511   | 4 798   | 2 515                         | 2 242  | 623   | 1 415 | 180 | 149 | 1 682    |
| 2           | Duisburg   | a                        | 74 389        | 12 648   | 1 981   | 3 573                         | 2 250  | 289   | 942   | 79  | 135 | 1 473    |
|             |  | b                        | 39 277        | 6 913    | 1 059   | 2 138                         | 1 174  | 155   | 494   | 37  | 78  | 885      |
|             |  | c                        | 35 112        | 5 735    | 922     | 1 435                         | 1 076  | 134   | 448   | 42  | 57  | 588      |
| 3           | Essen  | a                        | 62 511        | 16 010   | 2 865   | 2 739                         | 3 445  | 553   | 1 689 | 129 | 202 | 990      |
|             |  | b                        | 31 862        | 8 185    | 1 547   | 1 675                         | 1 477  | 285   | 889   | 39  | 88  | 485      |
|             |  | c                        | 30 649        | 7 825    | 1 318   | 1 064                         | 1 968  | 268   | 800   | 90  | 114 | 505      |
| 4           | Krefeld  | a                        | 25 159        | 8 203    | 1 683   | 1 985                         | 1 012  | 702   | 339   | 53  | 132 | 360      |
|             |  | b                        | 13 069        | 4 408    | 913     | 1 203                         | 418    | 372   | 168   | 27  | 98  | 188      |
|             |  | c                        | 12 090        | 3 795    | 770     | 782                           | 594    | 330   | 171   | 26  | 34  | 172      |
| 5           | Mönchengladbach  | a                        | 27 076        | 8 266    | 1 393   | 1 292                         | 1 003  | 931   | 902   | 60  | 51  | 359      |
|             |  | b                        | 14 012        | 4 420    | 766     | 828                           | 391    | 505   | 484   | 17  | 18  | 160      |
|             |  | c                        | 13 064        | 3 846    | 627     | 464                           | 612    | 426   | 418   | 43  | 33  | 199      |
| 6           | Mülheim an der Ruhr  | a                        | 18 035        | 4 525    | 371     | 1 077                         | 902    | 362   | 237   | 70  | 45  | 639      |
|             |  | b                        | 9 250         | 2 336    | 206     | 634                           | 358    | 187   | 122   | 30  | 23  | 324      |
|             |  | c                        | 8 785         | 2 189    | 165     | 443                           | 544    | 175   | 115   | 40  | 22  | 315      |
| 7           | Oberhausen   | a                        | 22 977        | 4 836    | 641     | 1 982                         | 696    | 124   | 295   | 24  | 44  | 572      |
|             |  | b                        | 11 862        | 2 480    | 338     | 1 117                         | 264    | 54    | 157   | 4   | 15  | 316      |
|             |  | c                        | 11 115        | 2 356    | 303     | 865                           | 432    | 70    | 138   | 20  | 29  | 256      |
| 8           | Remscheid  | a                        | 18 045        | 6 264    | 260     | 3 174                         | 427    | 538   | 1 213 | 22  | 20  | 603      |
|             |  | b                        | 9 543         | 3 353    | 145     | 1 816                         | 169    | 293   | 634   | 9   | 9   | 311      |
|             |  | c                        | 8 502         | 2 911    | 115     | 1 358                         | 258    | 245   | 579   | 13  | 11  | 292      |
| 9           | Solingen   | a                        | 22 047        | 9 664    | 1 318   | 5 814                         | 621    | 319   | 350   | 35  | 40  | 440      |
|             |  | b                        | 11 288        | 5 069    | 708     | 3 249                         | 190    | 156   | 181   | 8   | 19  | 213      |
|             |  | c                        | 10 759        | 4 595    | 610     | 2 565                         | 431    | 163   | 169   | 27  | 21  | 227      |
| 10          | Wuppertal  | a                        | 50 787        | 17 832   | 5 893   | 6 546                         | 2 076  | 226   | 794   | 65  | 86  | 1 255    |
|             |  | b                        | 26 419        | 9 388    | 3 161   | 3 796                         | 842    | 115   | 419   | 20  | 40  | 656      |
|             |  | c                        | 24 368        | 8 444    | 2 732   | 2 750                         | 1 234  | 111   | 375   | 45  | 46  | 599      |

1) ohne staatenlos, ungeklärt, ohne Angabe --- Quelle: Ausländerzentralregister beim Bundesverwaltungsamt, Köln



| am 31. 12. 2004         |                                   |        |               |   |               |          |          |         |               |                                |                               |   |    | Lfd.<br>Nr. |
|-------------------------|-----------------------------------|--------|---------------|---|---------------|----------|----------|---------|---------------|--------------------------------|-------------------------------|---|----|-------------|
| davon aus               |                                   |        |               |   |               |          |          |         |               |                                |                               |   |    |             |
|                         |                                   |        |               | außereuropäischem Ausland <sup>1)</sup> |               |          |          |         |               |                                |                               | staatenlos,<br>ungeklärt,<br>ohne<br>Angabe |    |             |
| Russische<br>Föderation | Serbien<br>und<br>Monte-<br>negro | Türkei | zu-<br>sammen | zu-<br>sammen                           | Afrika        |          |          | Amerika | Asien         |                                | Australien<br>und<br>Ozeanien |   |    |             |
|                         |                                   |        |               |   | zu-<br>sammen | darunter |          |         | zu-<br>sammen | darunter<br>Korea,<br>Republik |                               |   |    |             |
|                         |                                   |        |               |   | zu-<br>sammen | Marokko  | Tunesien |         |               |                                |                               |   |    |             |
| 3 437                   | 6 648                             | 14 882 | 76 108        | 24 499                                  | 8 682         | 5 171    | 503      | 2 511   | 13 137        | 831                            | 169                           | 383   | 1  |             |
| 1 429                   | 3 458                             | 8 012  | 39 288        | 12 495                                  | 4 887         | 2 930    | 307      | 1 090   | 6 425         | 351                            | 93                            | 222   |    |             |
| 2 008                   | 3 190                             | 6 870  | 36 820        | 12 004                                  | 3 795         | 2 241    | 196      | 1 421   | 6 712         | 480                            | 76                            | 161   |    |             |
| 866                     | 4 456                             | 41 885 | 66 026        | 7 999                                   | 2 624         | 1 048    | 143      | 523     | 4 821         | 172                            | 31                            | 364   | 2  |             |
| 363                     | 2 409                             | 22 015 | 34 881        | 4 177                                   | 1 488         | 592      | 87       | 198     | 2 478         | 89                             | 13                            | 219   |    |             |
| 503                     | 2 047                             | 19 870 | 31 145        | 3 822                                   | 1 136         | 456      | 56       | 325     | 2 343         | 83                             | 18                            | 145   |    |             |
| 1 160                   | 5 819                             | 17 267 | 45 032        | 15 321                                  | 3 868         | 1 469    | 248      | 1 108   | 10 286        | 365                            | 59                            | 2 158                                       | 3  |             |
| 465                     | 2 979                             | 9 129  | 22 998        | 7 742                                   | 2 084         | 806      | 142      | 450     | 5 179         | 156                            | 29                            | 1 122                                       |    |             |
| 695                     | 2 840                             | 8 138  | 22 034        | 7 579                                   | 1 784         | 663      | 106      | 658     | 5 107         | 209                            | 30                            | 1 036                                       |    |             |
| 517                     | 1 067                             | 9 494  | 21 341        | 3 614                                   | 777           | 229      | 45       | 347     | 2 474         | 42                             | 16                            | 204   | 4  |             |
| 215                     | 598                               | 4 979  | 11 169        | 1 784                                   | 433           | 131      | 33       | 132     | 1 211         | 13                             | 8                             | 116   |    |             |
| 302                     | 469                               | 4 515  | 10 172        | 1 830                                   | 344           | 98       | 12       | 215     | 1 263         | 29                             | 8                             | 88  |    |             |
| 632                     | 1 949                             | 8 205  | 21 538        | 5 423                                   | 1 601         | 682      | 88       | 365     | 3 439         | 52                             | 18                            | 115   | 5  |             |
| 266                     | 1 067                             | 4 367  | 11 282        | 2 660                                   | 882           | 384      | 54       | 107     | 1 660         | 26                             | 11                            | 70  |    |             |
| 366                     | 882                               | 3 838  | 10 256        | 2 763                                   | 719           | 298      | 34       | 258     | 1 779         | 26                             | 7                             | 45  |    |             |
| 535                     | 1 573                             | 5 637  | 14 821        | 3 049                                   | 1 038         | 363      | 50       | 308     | 1 687         | 39                             | 16                            | 165   | 6  |             |
| 228                     | 812                               | 2 979  | 7 592         | 1 557                                   | 602           | 235      | 28       | 113     | 836           | 18                             | 6                             | 101   |    |             |
| 307                     | 761                               | 2 658  | 7 229         | 1 492                                   | 436           | 128      | 22       | 195     | 851           | 21                             | 10                            | 64  |    |             |
| 305                     | 2 220                             | 9 549  | 19 567        | 3 216                                   | 1 086         | 232      | 127      | 193     | 1 924         | 46                             | 13                            | 194   | 7  |             |
| 129                     | 1 200                             | 5 007  | 10 161        | 1 594                                   | 608           | 124      | 87       | 53      | 927           | 20                             | 6                             | 107   |    |             |
| 176                     | 1 020                             | 4 542  | 9 406         | 1 622                                   | 478           | 108      | 40       | 140     | 997           | 26                             | 7                             | 87  |    |             |
| 111                     | 1 032                             | 7 373  | 16 666        | 1 330                                   | 580           | 370      | 32       | 123     | 621           | 22                             | 6                             | 49  | 8  |             |
| 47                      | 555                               | 3 962  | 8 891         | 624                                     | 315           | 207      | 20       | 39      | 267           | 9                              | 3                             | 28  |    |             |
| 64                      | 477                               | 3 411  | 7 775         | 706                                     | 265           | 163      | 12       | 84      | 354           | 13                             | 3                             | 21  |    |             |
| 237                     | 1 405                             | 7 472  | 20 058        | 1 842                                   | 502           | 181      | 44       | 183     | 1 141         | 7                              | 16                            | 147   | 9  |             |
| 78                      | 728                               | 3 865  | 10 324        | 890                                     | 282           | 92       | 26       | 76      | 522           | 2                              | 10                            | 74  |    |             |
| 159                     | 677                               | 3 607  | 9 734         | 952                                     | 220           | 89       | 18       | 107     | 619           | 5                              | 6                             | 73  |    |             |
| 1 249                   | 3 609                             | 13 397 | 41 787        | 8 640                                   | 3 551         | 1 828    | 174      | 551     | 4 509         | 172                            | 29                            | 360   | 10 |             |
| 531                     | 1 893                             | 7 127  | 21 742        | 4 471                                   | 2 009         | 1 079    | 122      | 220     | 2 223         | 79                             | 19                            | 206   |    |             |
| 718                     | 1 716                             | 6 270  | 20 045        | 4 169                                   | 1 542         | 749      | 52       | 331     | 2 286         | 93                             | 10                            | 154   |    |             |

Noch: 2.10 Ausländerinnen und Ausländer am 31. 12. 2004 nach Staatsangehörigkeit,  
Geschlecht und Verwaltungsbezirken

| Lfd. Nr. | Verwaltungsbezirk<br>a = Insgesamt<br>b = männlich<br>c = weiblich | Ausländische Bevölkerung |                |                   |               |               |               |              |                               |              |              |               |
|----------|--|--------------------------|----------------|-------------------|---------------|---------------|---------------|--------------|-------------------------------|--------------|--------------|---------------|
|          |  | insgesamt                | Europa         |                   |               |               |               |              |                               |              |              | Kroatien      |
|          |  |                          | zu-<br>sammen  | EU-Staaten        |               |               |               |              |                               |              |              |               |
|          |  |                          |                | Griechen-<br>land | Italien       | Polen         | Portugal      | Spanien      | Tschechi-<br>sche<br>Republik | Ungarn       |              |               |
| 11       | Kreise<br>Kleve  | a                        | 22 470         | 15 238            | 225           | 831           | 1 348         | 137          | 222                           | 39           | 51           | 209           |
|          |  | b                        | 12 470         | 8 544             | 135           | 530           | 640           | 68           | 103                           | 23           | 24           | 91            |
|          |  | c                        | 10 000         | 6 694             | 90            | 301           | 708           | 69           | 119                           | 16           | 27           | 118           |
| 12       | Mettmann   | a                        | 54 294         | 19 837            | 3 986         | 5 661         | 2 599         | 804          | 1 424                         | 143          | 182          | 1 560         |
|          |  | b                        | 27 989         | 10 391            | 2 166         | 3 372         | 1 112         | 410          | 715                           | 43           | 99           | 781           |
|          |  | c                        | 26 305         | 9 446             | 1 820         | 2 289         | 1 487         | 394          | 709                           | 100          | 83           | 779           |
| 13       | Rhein-Kreis Neuss  | a                        | 51 595         | 18 259            | 3 011         | 3 131         | 3 178         | 1 893        | 1 643                         | 111          | 167          | 1 178         |
|          |  | b                        | 27 396         | 9 990             | 1 596         | 1 878         | 1 965         | 997          | 835                           | 31           | 94           | 599           |
|          |  | c                        | 24 199         | 8 269             | 1 415         | 1 253         | 1 213         | 896          | 808                           | 80           | 73           | 579           |
| 14       | Viersen  | a                        | 19 608         | 9 114             | 1 761         | 1 108         | 810           | 611          | 284                           | 39           | 48           | 249           |
|          |  | b                        | 10 264         | 4 740             | 946           | 652           | 297           | 312          | 137                           | 11           | 17           | 117           |
|          |  | c                        | 9 344          | 4 374             | 815           | 456           | 513           | 299          | 147                           | 28           | 31           | 132           |
| 15       | Wesel  | a                        | 32 722         | 7 729             | 582           | 1 571         | 1 232         | 137          | 519                           | 58           | 78           | 1 025         |
|          |  | b                        | 16 998         | 4 031             | 337           | 970           | 448           | 70           | 259                           | 27           | 30           | 512           |
|          |  | c                        | 15 724         | 3 698             | 245           | 601           | 784           | 67           | 260                           | 31           | 48           | 513           |
| 16       | <b>Reg.-Bez. Düsseldorf</b>  | <b>a</b>                 | <b>602 705</b> | <b>195 417</b>    | <b>36 177</b> | <b>46 916</b> | <b>25 825</b> | <b>8 952</b> | <b>13 647</b>                 | <b>1 221</b> | <b>1 564</b> | <b>14 230</b> |
|          |  | <b>b</b>                 | <b>313 704</b> | <b>103 729</b>    | <b>19 432</b> | <b>27 775</b> | <b>11 729</b> | <b>4 682</b> | <b>6 976</b>                  | <b>440</b>   | <b>786</b>   | <b>7 274</b>  |
|          |  | <b>c</b>                 | <b>289 001</b> | <b>91 688</b>     | <b>16 745</b> | <b>19 141</b> | <b>14 096</b> | <b>4 270</b> | <b>6 671</b>                  | <b>781</b>   | <b>778</b>   | <b>6 956</b>  |
|          | davon  |                          |                |                   |               |               |               |              |                               |              |              |               |
| 17       | kreisfreie Städte  | a                        | 422 016        | 125 240           | 26 612        | 34 614        | 16 658        | 5 370        | 9 555                         | 831          | 1 038        | 10 009        |
|          |  | b                        | 218 587        | 66 033            | 14 252        | 20 373        | 7 267         | 2 825        | 4 927                         | 305          | 522          | 5 174         |
|          |  | c                        | 203 429        | 59 207            | 12 360        | 14 241        | 9 391         | 2 545        | 4 628                         | 526          | 516          | 4 835         |
| 18       | Kreise   | a                        | 180 689        | 70 177            | 9 565         | 12 302        | 9 167         | 3 582        | 4 092                         | 390          | 526          | 4 221         |
|          |  | b                        | 95 117         | 37 696            | 5 180         | 7 402         | 4 462         | 1 857        | 2 049                         | 135          | 264          | 2 100         |
|          |  | c                        | 85 572         | 32 481            | 4 385         | 4 900         | 4 705         | 1 725        | 2 043                         | 255          | 262          | 2 121         |
| 19       | Kreisfreie Städte<br>Aachen  | a                        | 34 780         | 9 620             | 1 753         | 887           | 1 013         | 349          | 798                           | 125          | 114          | 958           |
|          |  | b                        | 18 476         | 4 918             | 1 016         | 550           | 344           | 183          | 410                           | 75           | 52           | 412           |
|          |  | c                        | 16 304         | 4 702             | 737           | 337           | 669           | 166          | 388                           | 50           | 62           | 546           |
| 20       | Bonn   | a                        | 46 009         | 11 909            | 1 105         | 2 104         | 1 692         | 915          | 1 286                         | 254          | 197          | 477           |
|          |  | b                        | 23 371         | 5 915             | 620           | 1 224         | 787           | 464          | 618                           | 127          | 86           | 222           |
|          |  | c                        | 22 638         | 5 994             | 485           | 880           | 905           | 451          | 668                           | 127          | 111          | 255           |
| 21       | Köln   | a                        | 192 156        | 56 420            | 6 691         | 20 036        | 6 968         | 3 499        | 3 028                         | 690          | 926          | 3 074         |
|          |  | b                        | 102 159        | 30 072            | 3 652         | 11 445        | 3 642         | 1 799        | 1 409                         | 311          | 495          | 1 597         |
|          |  | c                        | 89 997         | 26 348            | 3 039         | 8 591         | 3 326         | 1 700        | 1 619                         | 379          | 431          | 1 477         |
| 22       | Leverkusen   | a                        | 19 663         | 7 181             | 1 442         | 2 653         | 999           | 361          | 280                           | 47           | 175          | 835           |
|          |  | b                        | 10 235         | 3 845             | 756           | 1 537         | 453           | 174          | 140                           | 16           | 152          | 427           |
|          |  | c                        | 9 428          | 3 336             | 686           | 1 116         | 546           | 187          | 140                           | 31           | 23           | 408           |

am 31. 12. 2004

| davon aus            |                        |                |                |   |               |               |              |              |               |                          |                         |                                    | Lfd. Nr.  |
|----------------------|------------------------|----------------|----------------|---|---------------|---------------|--------------|--------------|---------------|--------------------------|-------------------------|------------------------------------|-----------|
|                      |                        |                |                | außereuropäischem Ausland <sup>1)</sup> |               |               |              |              |               |                          |                         | staatenlos, ungeklärt, ohne Angabe |           |
| Russische Föderation | Serbien und Montenegro | Türkei         | zu-<br>sammen  | zu-<br>sammen                           | Afrika        |               |              | Amerika      | Asien         |                          | Australien und Ozeanien |                                    |           |
|                      |                        |                |                |   | zu-<br>sammen | darunter      |              |              | zu-<br>sammen | darunter Korea, Republik |                         |                                    |           |
|                      |                        |                |                |   |               | Marokko       | Tunesien     |              |               |                          |                         |                                    |           |
| 308                  | 1 419                  | 1 989          | 19 983         | 2 347                                   | 661           | 77            | 8            | 276          | 1 401         | 53                       | 9                       | 140                                | 11        |
| 125                  | 790                    | 1 089          | 11 077         | 1 300                                   | 481           | 45            | 7            | 98           | 718           | 20                       | 3                       | 93                                 |           |
| 183                  | 629                    | 900            | 8 906          | 1 047                                   | 180           | 32            | 1            | 178          | 683           | 33                       | 6                       | 47                                 |           |
| 1 127                | 4 136                  | 15 487         | 46 080         | 7 961                                   | 3 355         | 2 312         | 153          | 873          | 3 666         | 167                      | 67                      | 253                                | 12        |
| 483                  | 2 157                  | 8 220          | 23 912         | 3 934                                   | 1 882         | 1 262         | 89           | 326          | 1 700         | 81                       | 26                      | 143                                |           |
| 644                  | 1 979                  | 7 267          | 22 168         | 4 027                                   | 1 473         | 1 050         | 64           | 547          | 1 966         | 86                       | 41                      | 110                                |           |
| 879                  | 3 806                  | 15 531         | 42 621         | 8 800                                   | 1 619         | 727           | 154          | 841          | 6 296         | 226                      | 44                      | 174                                | 13        |
| 359                  | 2 078                  | 8 379          | 22 829         | 4 463                                   | 973           | 415           | 113          | 339          | 3 133         | 109                      | 18                      | 104                                |           |
| 520                  | 1 728                  | 7 152          | 19 792         | 4 337                                   | 646           | 312           | 41           | 502          | 3 163         | 117                      | 26                      | 70                                 |           |
| 341                  | 1 079                  | 4 978          | 16 597         | 2 850                                   | 879           | 97            | 21           | 261          | 1 697         | 38                       | 13                      | 161                                | 14        |
| 153                  | 608                    | 2 657          | 8 648          | 1 510                                   | 611           | 48            | 17           | 91           | 806           | 16                       | 2                       | 106                                |           |
| 188                  | 471                    | 2 321          | 7 949          | 1 340                                   | 268           | 49            | 4            | 170          | 891           | 22                       | 11                      | 55                                 |           |
| 571                  | 2 271                  | 13 633         | 28 198         | 4 257                                   | 1 454         | 594           | 95           | 355          | 2 419         | 156                      | 29                      | 267                                | 15        |
| 238                  | 1 231                  | 7 152          | 14 638         | 2 217                                   | 882           | 329           | 57           | 132          | 1 188         | 75                       | 15                      | 143                                |           |
| 333                  | 1 040                  | 6 481          | 13 560         | 2 040                                   | 572           | 265           | 38           | 223          | 1 231         | 81                       | 14                      | 124                                |           |
| <b>12 275</b>        | <b>42 489</b>          | <b>186 779</b> | <b>496 423</b> | <b>101 148</b>                          | <b>32 277</b> | <b>15 380</b> | <b>1 885</b> | <b>8 818</b> | <b>59 518</b> | <b>2 388</b>             | <b>535</b>              | <b>5 134</b>                       | <b>16</b> |
| <b>5 109</b>         | <b>22 563</b>          | <b>98 939</b>  | <b>259 432</b> | <b>51 418</b>                           | <b>18 419</b> | <b>8 679</b>  | <b>1 189</b> | <b>3 464</b> | <b>29 273</b> | <b>1 064</b>             | <b>262</b>              | <b>2 854</b>                       |           |
| <b>7 166</b>         | <b>19 926</b>          | <b>87 840</b>  | <b>236 991</b> | <b>49 730</b>                           | <b>13 858</b> | <b>6 701</b>  | <b>696</b>   | <b>5 354</b> | <b>30 245</b> | <b>1 324</b>             | <b>273</b>              | <b>2 280</b>                       |           |
| 9 049                | 29 778                 | 135 161        | 342 944        | 74 933                                  | 24 309        | 11 573        | 1 454        | 6 212        | 44 039        | 1 748                    | 373                     | 4 139                              | 17        |
| 3 751                | 15 699                 | 71 442         | 178 328        | 37 994                                  | 13 590        | 6 580         | 906          | 2 478        | 21 728        | 763                      | 198                     | 2 265                              |           |
| 5 298                | 14 079                 | 63 719         | 164 616        | 36 939                                  | 10 719        | 4 993         | 548          | 3 734        | 22 311        | 985                      | 175                     | 1 874                              |           |
| 3 226                | 12 711                 | 51 618         | 153 479        | 26 215                                  | 7 968         | 3 807         | 431          | 2 606        | 15 479        | 640                      | 162                     | 995                                | 18        |
| 1 358                | 6 864                  | 27 497         | 81 104         | 13 424                                  | 4 829         | 2 099         | 283          | 986          | 7 545         | 301                      | 64                      | 589                                |           |
| 1 868                | 5 847                  | 24 121         | 72 375         | 12 791                                  | 3 139         | 1 708         | 148          | 1 620        | 7 934         | 339                      | 98                      | 406                                |           |
| 888                  | 1 500                  | 7 521          | 23 821         | 10 788                                  | 3 594         | 884           | 169          | 895          | 6 237         | 330                      | 62                      | 171                                | 19        |
| 391                  | 761                    | 4 047          | 12 158         | 6 214                                   | 2 136         | 594           | 127          | 458          | 3 583         | 172                      | 37                      | 104                                |           |
| 497                  | 739                    | 3 474          | 11 663         | 4 574                                   | 1 458         | 290           | 42           | 437          | 2 654         | 158                      | 25                      | 67                                 |           |
| 1 458                | 1 900                  | 6 845          | 26 368         | 19 346                                  | 6 709         | 2 361         | 523          | 2 724        | 9 807         | 551                      | 106                     | 295                                | 20        |
| 592                  | 1 094                  | 3 724          | 13 220         | 9 961                                   | 3 824         | 1 390         | 318          | 1 165        | 4 915         | 234                      | 57                      | 190                                |           |
| 866                  | 806                    | 3 121          | 13 148         | 9 385                                   | 2 885         | 971           | 205          | 1 559        | 4 892         | 317                      | 49                      | 105                                |           |
| 4 455                | 10 121                 | 68 948         | 157 483        | 33 648                                  | 9 704         | 2 642         | 1 272        | 4 989        | 18 690        | 845                      | 265                     | 1 025                              | 21        |
| 1 895                | 5 561                  | 37 544         | 83 601         | 17 962                                  | 5 872         | 1 727         | 832          | 2 238        | 9 712         | 341                      | 140                     | 596                                |           |
| 2 560                | 4 560                  | 31 404         | 73 882         | 15 686                                  | 3 832         | 915           | 440          | 2 751        | 8 978         | 504                      | 125                     | 429                                |           |
| 300                  | 1 166                  | 4 329          | 16 697         | 2 888                                   | 1 122         | 459           | 101          | 375          | 1 371         | 65                       | 20                      | 78                                 | 22        |
| 126                  | 623                    | 2 281          | 8 790          | 1 399                                   | 603           | 264           | 65           | 145          | 642           | 28                       | 9                       | 46                                 |           |
| 174                  | 543                    | 2 048          | 7 907          | 1 489                                   | 519           | 195           | 36           | 230          | 729           | 37                       | 11                      | 32                                 |           |

Noch: 2.10 Ausländerinnen und Ausländer am 31. 12. 2004 nach Staatsangehörigkeit,  
Geschlecht und Verwaltungsbezirken

| Lfd.<br>Nr. | Verwaltungsbezirk<br>a = Insgesamt<br>b = männlich<br>c = weiblich | Ausländische Bevölkerung |                |                |               |                               |               |               |              |              |              |              |
|-------------|--|--------------------------|----------------|----------------|---------------|-------------------------------|---------------|---------------|--------------|--------------|--------------|--------------|
|             |  | insgesamt                | Europa         |                |               |                               |               |               |              |              |              | Kroatien     |
|             |  |                          | EU-Staaten     |                |               |                               |               |               |              |              |              |              |
|             |  |                          | zu-<br>sammen  | darunter       |               |                               |               |               |              |              |              |              |
|             | Griechen-<br>land  | Italien                  | Polen          | Portugal       | Spanien       | Tschechi-<br>sche<br>Republik | Ungarn        |               |              |              |              |              |
| 23          | Kreise<br>Aachen   | a                        | 28 784         | 7 359          | 770           | 809                           | 880           | 383           | 1 012        | 42           | 68           | 910          |
|             |  | b                        | 14 646         | 3 618          | 441           | 497                           | 301           | 203           | 561          | 13           | 35           | 446          |
|             |  | c                        | 14 138         | 3 741          | 329           | 312                           | 579           | 180           | 451          | 29           | 33           | 464          |
| 24          | Düren  | a                        | 20 301         | 5 825          | 729           | 1 133                         | 1 079         | 345           | 278          | 39           | 140          | 322          |
|             |  | b                        | 10 883         | 3 170          | 411           | 693                           | 638           | 162           | 134          | 11           | 102          | 160          |
|             |  | c                        | 9 418          | 2 655          | 318           | 440                           | 441           | 183           | 144          | 28           | 38           | 162          |
| 25          | Rhein-Erft-Kreis   | a                        | 44 336         | 14 631         | 2 442         | 3 954                         | 2 756         | 513           | 660          | 122          | 268          | 825          |
|             |  | b                        | 23 265         | 7 910          | 1 296         | 2 322                         | 1 612         | 259           | 315          | 39           | 158          | 436          |
|             |  | c                        | 21 071         | 6 721          | 1 146         | 1 632                         | 1 144         | 254           | 345          | 83           | 110          | 389          |
| 26          | Euskirchen   | a                        | 8 545          | 3 498          | 377           | 512                           | 489           | 481           | 156          | 27           | 33           | 167          |
|             |  | b                        | 4 249          | 1 726          | 218           | 325                           | 189           | 250           | 66           | 2            | 11           | 76           |
|             |  | c                        | 4 296          | 1 772          | 159           | 187                           | 300           | 231           | 90           | 25           | 22           | 91           |
| 27          | Heinsberg  | a                        | 20 756         | 10 050         | 621           | 556                           | 787           | 1 096         | 378          | 55           | 74           | 303          |
|             |  | b                        | 10 437         | 5 024          | 357           | 362                           | 299           | 585           | 194          | 12           | 51           | 148          |
|             |  | c                        | 10 319         | 5 026          | 264           | 194                           | 488           | 511           | 184          | 43           | 23           | 155          |
| 28          | Oberbergischer Kreis   | a                        | 16 205         | 4 325          | 819           | 1 604                         | 614           | 90            | 199          | 25           | 57           | 433          |
|             |  | b                        | 8 351          | 2 219          | 438           | 914                           | 237           | 44            | 107          | 10           | 33           | 212          |
|             |  | c                        | 7 854          | 2 106          | 381           | 690                           | 377           | 46            | 92           | 15           | 24           | 221          |
| 29          | Rhein.-Berg. Kreis   | a                        | 21 928         | 8 851          | 1 628         | 2 380                         | 874           | 791           | 441          | 79           | 112          | 441          |
|             |  | b                        | 11 159         | 4 605          | 919           | 1 430                         | 344           | 410           | 202          | 20           | 41           | 235          |
|             |  | c                        | 10 769         | 4 246          | 709           | 950                           | 530           | 381           | 239          | 59           | 71           | 206          |
| 30          | Rhein-Sieg-Kreis   | a                        | 49 053         | 17 843         | 4 151         | 3 101                         | 2 007         | 1 355         | 1 199        | 173          | 304          | 744          |
|             |  | b                        | 25 068         | 9 125          | 2 218         | 1 794                         | 921           | 766           | 585          | 53           | 201          | 377          |
|             |  | c                        | 23 985         | 8 718          | 1 933         | 1 307                         | 1 086         | 589           | 614          | 120          | 103          | 367          |
| 31          | Reg.-Bez. Köln   | a                        | <b>502 516</b> | <b>157 512</b> | <b>22 528</b> | <b>39 729</b>                 | <b>20 158</b> | <b>10 178</b> | <b>9 715</b> | <b>1 678</b> | <b>2 468</b> | <b>9 489</b> |
|             |  | b                        | <b>262 299</b> | <b>82 147</b>  | <b>12 342</b> | <b>23 093</b>                 | <b>9 767</b>  | <b>5 299</b>  | <b>4 741</b> | <b>689</b>   | <b>1 417</b> | <b>4 748</b> |
|             |  | c                        | <b>240 217</b> | <b>75 365</b>  | <b>10 186</b> | <b>16 636</b>                 | <b>10 391</b> | <b>4 879</b>  | <b>4 974</b> | <b>989</b>   | <b>1 051</b> | <b>4 741</b> |
| 32          | davon<br>kreisfreie Städte   | a                        | 292 608        | 85 130         | 10 991        | 25 680                        | 10 672        | 5 124         | 5 392        | 1 116        | 1 412        | 5 344        |
|             |  | b                        | 154 241        | 44 750         | 6 044         | 14 756                        | 5 226         | 2 620         | 2 577        | 529          | 785          | 2 658        |
|             |  | c                        | 138 367        | 40 380         | 4 947         | 10 924                        | 5 446         | 2 504         | 2 815        | 587          | 627          | 2 686        |
| 33          | Kreise   | a                        | 209 908        | 72 382         | 11 537        | 14 049                        | 9 486         | 5 054         | 4 323        | 562          | 1 056        | 4 145        |
|             |  | b                        | 108 058        | 37 397         | 6 298         | 8 337                         | 4 541         | 2 679         | 2 164        | 160          | 632          | 2 090        |
|             |  | c                        | 101 850        | 34 985         | 5 239         | 5 712                         | 4 945         | 2 375         | 2 159        | 402          | 424          | 2 055        |

| am 31. 12. 2004         |                                   |                |                |   |               |               |              |               |               |                                |                               |   |           | Lfd.<br>Nr. |
|-------------------------|-----------------------------------|----------------|----------------|---|---------------|---------------|--------------|---------------|---------------|--------------------------------|-------------------------------|---|-----------|-------------|
| davon aus               |                                   |                |                |   |               |               |              |               |               |                                |                               |   |           |             |
|                         |                                   |                |                | außereuropäischem Ausland <sup>1)</sup> |               |               |              |               |               |                                |                               | staatenlos,<br>ungeklärt,<br>ohne<br>Angabe |           |             |
| Russische<br>Föderation | Serbien<br>und<br>Monte-<br>negro | Türkei         | zu-<br>sammen  | zu-<br>sammen                           | Afrika        |               |              | Amerika       | Asien         |                                | Australien<br>und<br>Ozeanien |   |           |             |
|                         |                                   |                |                |   | zu-<br>sammen | darunter      |              |               | zu-<br>sammen | darunter<br>Korea,<br>Republik |                               |   |           |             |
|                         |                                   |                |                |   | Marokko       | Tunesien      |              |               |               |                                |                               |   |           |             |
| 390                     | 1 993                             | 10 984         | 23 445         | 5 174                                   | 2 656         | 1 351         | 44           | 317           | 2 175         | 52                             | 26                            | 165   | 23        |             |
| 157                     | 1 025                             | 5 719          | 11 859         | 2 683                                   | 1 467         | 748           | 33           | 111           | 1 092         | 32                             | 13                            | 104   |           |             |
| 233                     | 968                               | 5 265          | 11 586         | 2 491                                   | 1 189         | 603           | 11           | 206           | 1 083         | 20                             | 13                            | 61  |           |             |
| 504                     | 1 360                             | 6 902          | 16 163         | 4 034                                   | 1 319         | 420           | 55           | 320           | 2 378         | 19                             | 17                            | 104   | 24        |             |
| 235                     | 744                               | 3 691          | 8 607          | 2 218                                   | 795           | 266           | 40           | 111           | 1 303         | 9                              | 9                             | 58  |           |             |
| 269                     | 616                               | 3 211          | 7 556          | 1 816                                   | 524           | 154           | 15           | 209           | 1 075         | 10                             | 8                             | 46  |           |             |
| 829                     | 2 636                             | 14 595         | 35 917         | 8 136                                   | 3 723         | 2 196         | 192          | 702           | 3 677         | 85                             | 34                            | 283   | 25        |             |
| 322                     | 1 435                             | 7 708          | 18 951         | 4 156                                   | 2 051         | 1 209         | 126          | 270           | 1 816         | 45                             | 19                            | 158   |           |             |
| 507                     | 1 201                             | 6 887          | 16 966         | 3 980                                   | 1 672         | 987           | 66           | 432           | 1 861         | 40                             | 15                            | 125   |           |             |
| 240                     | 1 039                             | 1 385          | 6 849          | 1 627                                   | 354           | 115           | 23           | 208           | 1 058         | 17                             | 7                             | 69  | 26        |             |
| 93                      | 552                               | 750            | 3 424          | 787                                     | 191           | 56            | 14           | 79            | 515           | 8                              | 2                             | 38  |           |             |
| 147                     | 487                               | 635            | 3 425          | 840                                     | 163           | 59            | 9            | 129           | 543           | 9                              | 5                             | 31  |           |             |
| 368                     | 1 019                             | 5 792          | 18 295         | 2 397                                   | 711           | 125           | 34           | 349           | 1 326         | 6                              | 11                            | 64  | 27        |             |
| 149                     | 555                               | 3 050          | 9 214          | 1 181                                   | 422           | 67            | 29           | 139           | 616           | 2                              | 4                             | 42  |           |             |
| 219                     | 464                               | 2 742          | 9 081          | 1 216                                   | 289           | 58            | 5            | 210           | 710           | 4                              | 7                             | 22  |           |             |
| 418                     | 1 229                             | 6 015          | 13 583         | 2 500                                   | 647           | 68            | 45           | 263           | 1 579         | 12                             | 11                            | 122   | 28        |             |
| 166                     | 704                               | 3 164          | 6 952          | 1 323                                   | 425           | 48            | 34           | 86            | 806           | 8                              | 6                             | 76  |           |             |
| 252                     | 525                               | 2 851          | 6 631          | 1 177                                   | 222           | 20            | 11           | 177           | 773           | 4                              | 5                             | 46  |           |             |
| 439                     | 1 720                             | 5 746          | 18 549         | 3 299                                   | 929           | 447           | 29           | 545           | 1 776         | 38                             | 49                            | 80  | 29        |             |
| 171                     | 913                               | 3 025          | 9 518          | 1 595                                   | 547           | 263           | 20           | 175           | 848           | 17                             | 25                            | 46  |           |             |
| 268                     | 807                               | 2 721          | 9 031          | 1 704                                   | 382           | 184           | 9            | 370           | 928           | 21                             | 24                            | 34  |           |             |
| 1 155                   | 3 324                             | 13 652         | 39 343         | 9 477                                   | 3 186         | 1 437         | 169          | 1 252         | 4 970         | 97                             | 69                            | 233   | 30        |             |
| 454                     | 1 806                             | 7 388          | 20 266         | 4 646                                   | 1 789         | 783           | 119          | 430           | 2 394         | 44                             | 33                            | 156   |           |             |
| 701                     | 1 518                             | 6 264          | 19 077         | 4 831                                   | 1 397         | 654           | 50           | 822           | 2 576         | 53                             | 36                            | 77  |           |             |
| <b>11 444</b>           | <b>29 007</b>                     | <b>152 714</b> | <b>396 513</b> | <b>103 314</b>                          | <b>34 654</b> | <b>12 505</b> | <b>2 656</b> | <b>12 939</b> | <b>55 044</b> | <b>2 117</b>                   | <b>677</b>                    | <b>2 689</b>                                | <b>31</b> |             |
| <b>4 751</b>            | <b>15 773</b>                     | <b>82 091</b>  | <b>206 560</b> | <b>54 125</b>                           | <b>20 122</b> | <b>7 415</b>  | <b>1 757</b> | <b>5 407</b>  | <b>28 242</b> | <b>940</b>                     | <b>354</b>                    | <b>1 614</b>                                |           |             |
| <b>6 693</b>            | <b>13 234</b>                     | <b>70 623</b>  | <b>189 953</b> | <b>49 189</b>                           | <b>14 532</b> | <b>5 090</b>  | <b>899</b>   | <b>7 532</b>  | <b>26 802</b> | <b>1 177</b>                   | <b>323</b>                    | <b>1 075</b>                                |           |             |
| 7 101                   | 14 687                            | 87 643         | 224 369        | 66 670                                  | 21 129        | 6 346         | 2 065        | 8 983         | 36 105        | 1 791                          | 453                           | 1 569                                       | 32        |             |
| 3 004                   | 8 039                             | 47 596         | 117 769        | 35 536                                  | 12 435        | 3 975         | 1 342        | 4 006         | 18 852        | 775                            | 243                           | 936   |           |             |
| 4 097                   | 6 648                             | 40 047         | 106 600        | 31 134                                  | 8 694         | 2 371         | 723          | 4 977         | 17 253        | 1 016                          | 210                           | 633   |           |             |
| 4 343                   | 14 320                            | 65 071         | 172 144        | 36 644                                  | 13 525        | 6 159         | 591          | 3 956         | 18 939        | 326                            | 224                           | 1 120                                       | 33        |             |
| 1 747                   | 7 734                             | 34 495         | 88 791         | 18 589                                  | 7 687         | 3 440         | 415          | 1 401         | 9 390         | 165                            | 111                           | 678   |           |             |
| 2 596                   | 6 586                             | 30 576         | 83 353         | 18 055                                  | 5 838         | 2 719         | 176          | 2 555         | 9 549         | 161                            | 113                           | 442   |           |             |

Noch: 2.10 Ausländerinnen und Ausländer am 31. 12. 2004 nach Staatsangehörigkeit,  
Geschlecht und Verwaltungsbezirken

| Lfd. Nr. | Verwaltungsbezirk<br>a = Insgesamt<br>b = männlich<br>c = weiblich | Ausländische Bevölkerung |                |               |              |                               |              |              |              |            |            |              |
|----------|--|--------------------------|----------------|---------------|--------------|-------------------------------|--------------|--------------|--------------|------------|------------|--------------|
|          |  | insgesamt                | Europa         |               |              |                               |              |              |              |            |            | Kroatien     |
|          |  |                          | EU-Staaten     |               |              |                               |              |              |              |            |            |              |
|          |  |                          | zu-<br>sammen  | darunter      |              |                               |              |              |              |            |            |              |
|          | Griechen-<br>land  | Italien                  | Polen          | Portugal      | Spanien      | Tschechi-<br>sche<br>Republik | Ungarn       |              |              |            |            |              |
| 34       | Kreisfreie Städte<br>Bottrop                                       | a                        | 9 933          | 2 104         | 584          | 329                           | 420          | 162          | 106          | 9          | 18         | 100          |
|          |  | b                        | 5 059          | 1 069         | 335          | 203                           | 140          | 90           | 44           | 2          | 7          | 52           |
|          |  | c                        | 4 874          | 1 035         | 249          | 126                           | 280          | 72           | 62           | 7          | 11         | 48           |
| 35       | Gelsenkirchen  | a                        | 38 247         | 6 064         | 622          | 1 606                         | 1 325        | 344          | 911          | 24         | 172        | 564          |
|          |  | b                        | 20 013         | 3 266         | 361          | 945                           | 552          | 181          | 496          | 11         | 159        | 288          |
|          |  | c                        | 18 234         | 2 798         | 261          | 661                           | 773          | 163          | 415          | 13         | 13         | 276          |
| 36       | Münster  | a                        | 22 812         | 7 540         | 256          | 806                           | 1 331        | 1 797        | 559          | 69         | 93         | 432          |
|          |  | b                        | 11 669         | 3 826         | 153          | 502                           | 601          | 904          | 270          | 19         | 51         | 205          |
|          |  | c                        | 11 143         | 3 714         | 103          | 304                           | 730          | 893          | 289          | 50         | 42         | 227          |
| 37       | Kreise<br>Borken   | a                        | 20 842         | 8 956         | 189          | 617                           | 871          | 960          | 302          | 32         | 50         | 704          |
|          |  | b                        | 11 222         | 5 045         | 111          | 395                           | 455          | 515          | 164          | 12         | 28         | 343          |
|          |  | c                        | 9 620          | 3 911         | 78           | 222                           | 416          | 445          | 138          | 20         | 22         | 361          |
| 38       | Coesfeld   | a                        | 7 942          | 2 363         | 159          | 187                           | 816          | 205          | 63           | 28         | 60         | 173          |
|          |  | b                        | 4 243          | 1 371         | 107          | 123                           | 498          | 107          | 25           | 10         | 48         | 86           |
|          |  | c                        | 3 699          | 992           | 52           | 64                            | 318          | 98           | 38           | 18         | 12         | 87           |
| 39       | Recklinghausen   | a                        | 58 300         | 10 908        | 2 741        | 1 692                         | 2 524        | 409          | 382          | 115        | 318        | 758          |
|          |  | b                        | 30 314         | 5 775         | 1 489        | 1 065                         | 1 159        | 179          | 191          | 56         | 239        | 412          |
|          |  | c                        | 27 986         | 5 133         | 1 252        | 627                           | 1 365        | 230          | 191          | 59         | 79         | 346          |
| 40       | Steinfurt  | a                        | 22 236         | 6 357         | 227          | 798                           | 768          | 1 575        | 320          | 25         | 48         | 265          |
|          |  | b                        | 11 687         | 3 510         | 124          | 512                           | 295          | 821          | 184          | 8          | 27         | 123          |
|          |  | c                        | 10 549         | 2 847         | 103          | 286                           | 473          | 754          | 136          | 17         | 21         | 142          |
| 41       | Warendorf  | a                        | 20 402         | 4 993         | 749          | 1 331                         | 847          | 133          | 517          | 76         | 82         | 466          |
|          |  | b                        | 10 698         | 2 625         | 398          | 782                           | 355          | 66           | 276          | 52         | 54         | 238          |
|          |  | c                        | 9 704          | 2 368         | 351          | 549                           | 492          | 67           | 241          | 24         | 28         | 228          |
| 42       | Reg.-Bez. Münster  | a                        | <b>200 714</b> | <b>49 285</b> | <b>5 527</b> | <b>7 366</b>                  | <b>8 902</b> | <b>5 585</b> | <b>3 160</b> | <b>378</b> | <b>841</b> | <b>3 462</b> |
|          |  | b                        | <b>104 905</b> | <b>26 487</b> | <b>3 078</b> | <b>4 527</b>                  | <b>4 055</b> | <b>2 863</b> | <b>1 650</b> | <b>170</b> | <b>613</b> | <b>1 747</b> |
|          |  | c                        | <b>95 809</b>  | <b>22 798</b> | <b>2 449</b> | <b>2 839</b>                  | <b>4 847</b> | <b>2 722</b> | <b>1 510</b> | <b>208</b> | <b>228</b> | <b>1 715</b> |
| 43       | davon<br>kreisfreie Städte   | a                        | 70 992         | 15 708        | 1 462        | 2 741                         | 3 076        | 2 303        | 1 576        | 102        | 283        | 1 096        |
|          |  | b                        | 36 741         | 8 161         | 849          | 1 650                         | 1 293        | 1 175        | 810          | 32         | 217        | 545          |
|          |  | c                        | 34 251         | 7 547         | 613          | 1 091                         | 1 783        | 1 128        | 766          | 70         | 66         | 551          |
| 44       | Kreise   | a                        | 129 722        | 33 577        | 4 065        | 4 625                         | 5 826        | 3 282        | 1 584        | 276        | 558        | 2 366        |
|          |  | b                        | 68 164         | 18 326        | 2 229        | 2 877                         | 2 762        | 1 688        | 840          | 138        | 396        | 1 202        |
|          |  | c                        | 61 558         | 15 251        | 1 836        | 1 748                         | 3 064        | 1 594        | 744          | 138        | 162        | 1 164        |
| 45       | Kreisfreie Stadt<br>Bielefeld                                      | a                        | 42 385         | 10 083        | 3 588        | 1 312                         | 1 941        | 204          | 488          | 70         | 118        | 989          |
|          |  | b                        | 21 800         | 5 156         | 1 856        | 805                           | 769          | 103          | 251          | 24         | 52         | 457          |
|          |  | c                        | 20 585         | 4 927         | 1 732        | 507                           | 1 172        | 101          | 237          | 46         | 66         | 532          |

| am 31. 12. 2004         |                                   |               |                    |   |                    |              |            |                    |                                |                               |            |   |           | Lfd.<br>Nr. |
|-------------------------|-----------------------------------|---------------|--------------------|---|--------------------|--------------|------------|--------------------|--------------------------------|-------------------------------|------------|---|-----------|-------------|
| davon aus               |                                   |               |                    |   |                    |              |            |                    |                                |                               |            |   |           |             |
|                         |                                   |               |                    | außereuropäischem Ausland <sup>1)</sup> |                    |              |            |                    |                                |                               |            | staatenlos,<br>ungeklärt,<br>ohne<br>Angabe |           |             |
| Russische<br>Föderation | Serbien<br>und<br>Monte-<br>negro | Türkei        | zu-<br>sam-<br>men | zu-<br>sam-<br>men                      | Afrika             |              | Amerika    | Asien              |                                | Australien<br>und<br>Ozeanien |            |   |           |             |
|                         |                                   |               |                    |   | zu-<br>sam-<br>men | darunter     |            | zu-<br>sam-<br>men | darunter<br>Korea,<br>Republik |                               |            |   |           |             |
|                         |                                   |               |                    |   | zu-<br>sam-<br>men | Marokko      | Tunesien   |                    |                                |                               |            |   |           |             |
| 129                     | 588                               | 5 249         | 8 554              | 1 165                                   | 326                | 180          | 37         | 116                | 716                            | 4                             | 7          | 214   | 34        |             |
| 57                      | 297                               | 2 732         | 4 380              | 567                                     | 186                | 93           | 26         | 46                 | 330                            | 1                             | 5          | 112   |           |             |
| 72                      | 291                               | 2 517         | 4 174              | 598                                     | 140                | 87           | 11         | 70                 | 386                            | 3                             | 2          | 102   |           |             |
| 385                     | 3 006                             | 21 338        | 33 822             | 3 835                                   | 1 106              | 606          | 145        | 274                | 2 441                          | 37                            | 14         | 590   | 35        |             |
| 168                     | 1 580                             | 11 202        | 17 723             | 1 991                                   | 662                | 358          | 93         | 95                 | 1 229                          | 19                            | 5          | 299   |           |             |
| 217                     | 1 426                             | 10 136        | 16 099             | 1 844                                   | 444                | 248          | 52         | 179                | 1 212                          | 18                            | 9          | 291   |           |             |
| 683                     | 2 442                             | 2 094         | 15 396             | 7 155                                   | 1 469              | 357          | 71         | 902                | 4 745                          | 338                           | 39         | 261   | 36        |             |
| 294                     | 1 218                             | 1 195         | 7 688              | 3 822                                   | 984                | 278          | 46         | 412                | 2 407                          | 135                           | 19         | 159   |           |             |
| 389                     | 1 224                             | 899           | 7 708              | 3 333                                   | 485                | 79           | 25         | 490                | 2 338                          | 203                           | 20         | 102   |           |             |
| 393                     | 2 499                             | 3 858         | 17 276             | 3 278                                   | 436                | 34           | 23         | 303                | 2 528                          | 23                            | 11         | 288   | 37        |             |
| 169                     | 1 265                             | 2 101         | 9 344              | 1 719                                   | 300                | 22           | 12         | 85                 | 1 329                          | 11                            | 5          | 159   |           |             |
| 224                     | 1 234                             | 1 757         | 7 932              | 1 559                                   | 136                | 12           | 11         | 218                | 1 199                          | 12                            | 6          | 129   |           |             |
| 337                     | 1 472                             | 1 155         | 6 071              | 1 701                                   | 243                | 13           | 29         | 196                | 1 241                          | 2                             | 21         | 170   | 38        |             |
| 143                     | 747                               | 606           | 3 276              | 873                                     | 160                | 9            | 18         | 66                 | 636                            | 1                             | 11         | 94  |           |             |
| 194                     | 725                               | 549           | 2 795              | 828                                     | 83                 | 4            | 11         | 130                | 605                            | 1                             | 10         | 76  |           |             |
| 775                     | 4 364                             | 29 930        | 50 063             | 6 916                                   | 1 622              | 615          | 166        | 547                | 4 717                          | 106                           | 30         | 1 321                                       | 39        |             |
| 297                     | 2 348                             | 15 643        | 26 017             | 3 559                                   | 979                | 349          | 103        | 187                | 2 377                          | 46                            | 16         | 738   |           |             |
| 478                     | 2 016                             | 14 287        | 24 046             | 3 357                                   | 643                | 266          | 63         | 360                | 2 340                          | 60                            | 14         | 583   |           |             |
| 711                     | 4 937                             | 5 412         | 18 621             | 3 199                                   | 450                | 49           | 27         | 331                | 2 403                          | 14                            | 15         | 416   | 40        |             |
| 276                     | 2 556                             | 2 948         | 9 836              | 1 624                                   | 281                | 28           | 21         | 109                | 1 224                          | 5                             | 10         | 227   |           |             |
| 435                     | 2 381                             | 2 464         | 8 785              | 1 575                                   | 169                | 21           | 6          | 222                | 1 179                          | 9                             | 5          | 189   |           |             |
| 457                     | 1 706                             | 8 492         | 17 393             | 2 767                                   | 415                | 49           | 16         | 269                | 2 066                          | 25                            | 17         | 242   | 41        |             |
| 190                     | 935                               | 4 451         | 9 109              | 1 456                                   | 265                | 34           | 11         | 94                 | 1 086                          | 12                            | 11         | 133   |           |             |
| 267                     | 771                               | 4 041         | 8 284              | 1 311                                   | 150                | 15           | 5          | 175                | 980                            | 13                            | 6          | 109   |           |             |
| <b>3 870</b>            | <b>21 014</b>                     | <b>77 528</b> | <b>167 196</b>     | <b>30 016</b>                           | <b>6 067</b>       | <b>1 903</b> | <b>514</b> | <b>2 938</b>       | <b>20 857</b>                  | <b>549</b>                    | <b>154</b> | <b>3 502</b>                                | <b>42</b> |             |
| <b>1 594</b>            | <b>10 946</b>                     | <b>40 878</b> | <b>87 373</b>      | <b>15 611</b>                           | <b>3 817</b>       | <b>1 171</b> | <b>330</b> | <b>1 094</b>       | <b>10 618</b>                  | <b>230</b>                    | <b>82</b>  | <b>1 921</b>                                |           |             |
| <b>2 276</b>            | <b>10 068</b>                     | <b>36 650</b> | <b>79 823</b>      | <b>14 405</b>                           | <b>2 250</b>       | <b>732</b>   | <b>184</b> | <b>1 844</b>       | <b>10 239</b>                  | <b>319</b>                    | <b>72</b>  | <b>1 581</b>                                |           |             |
| 1 197                   | 6 036                             | 28 681        | 57 772             | 12 155                                  | 2 901              | 1 143        | 253        | 1 292              | 7 902                          | 379                           | 60         | 1 065                                       | 43        |             |
| 519                     | 3 095                             | 15 129        | 29 791             | 6 380                                   | 1 832              | 729          | 165        | 553                | 3 966                          | 155                           | 29         | 570   |           |             |
| 678                     | 2 941                             | 13 552        | 27 981             | 5 775                                   | 1 069              | 414          | 88         | 739                | 3 936                          | 224                           | 31         | 495   |           |             |
| 2 673                   | 14 978                            | 48 847        | 109 424            | 17 861                                  | 3 166              | 760          | 261        | 1 646              | 12 955                         | 170                           | 94         | 2 437                                       | 44        |             |
| 1 075                   | 7 851                             | 25 749        | 57 582             | 9 231                                   | 1 985              | 442          | 165        | 541                | 6 652                          | 75                            | 53         | 1 351                                       |           |             |
| 1 598                   | 7 127                             | 23 098        | 51 842             | 8 630                                   | 1 181              | 318          | 96         | 1 105              | 6 303                          | 95                            | 41         | 1 086                                       |           |             |
| 1 030                   | 4 134                             | 15 443        | 34 426             | 7 750                                   | 1 524              | 606          | 122        | 763                | 5 421                          | 265                           | 42         | 209   | 45        |             |
| 435                     | 2 122                             | 8 182         | 17 660             | 4 018                                   | 882                | 337          | 87         | 346                | 2 765                          | 129                           | 25         | 122   |           |             |
| 595                     | 2 012                             | 7 261         | 16 766             | 3 732                                   | 642                | 269          | 35         | 417                | 2 656                          | 136                           | 17         | 87  |           |             |

Noch: 2.10 Ausländerinnen und Ausländer am 31. 12. 2004 nach Staatsangehörigkeit,  
Geschlecht und Verwaltungsbezirken

| Lfd.<br>Nr. | Verwaltungsbezirk<br>a = Insgesamt<br>b = männlich<br>c = weiblich | Ausländische Bevölkerung |                |               |              |                               |              |              |              |            |            |              |
|-------------|--|--------------------------|----------------|---------------|--------------|-------------------------------|--------------|--------------|--------------|------------|------------|--------------|
|             |  | insgesamt                | Europa         |               |              |                               |              |              |              |            |            | Kroatien     |
|             |  |                          | EU-Staaten     |               |              |                               |              |              |              |            |            |              |
|             |  |                          | zu-<br>sammen  | darunter      |              |                               |              |              |              |            |            |              |
|             | Griechen-<br>land  | Italien                  | Polen          | Portugal      | Spanien      | Tschechi-<br>sche<br>Republik | Ungarn       |              |              |            |            |              |
| 46          | Kreise<br>Gütersloh  | a                        | 29 299         | 10 996        | 2 513        | 1 382                         | 2 726        | 667          | 1 199        | 55         | 54         | 459          |
|             |  | b                        | 16 061         | 6 391         | 1 350        | 840                           | 1 677        | 372          | 663          | 24         | 21         | 238          |
|             |  | c                        | 13 238         | 4 605         | 1 163        | 542                           | 1 049        | 295          | 536          | 31         | 33         | 221          |
| 47          | Herford  | a                        | 16 803         | 4 893         | 721          | 1 236                         | 930          | 223          | 234          | 37         | 52         | 323          |
|             |  | b                        | 8 556          | 2 588         | 391          | 740                           | 308          | 121          | 109          | 9          | 23         | 154          |
|             |  | c                        | 8 247          | 2 305         | 330          | 496                           | 622          | 102          | 125          | 28         | 29         | 169          |
| 48          | Höxter   | a                        | 5 267          | 1 500         | 135          | 282                           | 276          | 134          | 74           | 14         | 20         | 62           |
|             |  | b                        | 2 714          | 794           | 78           | 172                           | 106          | 72           | 35           | 4          | 7          | 29           |
|             |  | c                        | 2 553          | 706           | 57           | 110                           | 170          | 62           | 39           | 10         | 13         | 33           |
| 49          | Lippe  | a                        | 21 582         | 5 487         | 740          | 884                           | 864          | 248          | 300          | 36         | 109        | 411          |
|             |  | b                        | 11 263         | 3 133         | 415          | 602                           | 347          | 146          | 154          | 11         | 77         | 196          |
|             |  | c                        | 10 319         | 2 354         | 325          | 282                           | 517          | 102          | 146          | 25         | 32         | 215          |
| 50          | Minden-Lübbecke  | a                        | 15 149         | 4 858         | 840          | 786                           | 702          | 728          | 237          | 69         | 53         | 148          |
|             |  | b                        | 7 839          | 2 716         | 455          | 497                           | 287          | 400          | 129          | 47         | 21         | 66           |
|             |  | c                        | 7 310          | 2 142         | 385          | 289                           | 415          | 328          | 108          | 22         | 32         | 82           |
| 51          | Paderborn  | a                        | 17 831         | 6 353         | 397          | 1 881                         | 1 021        | 269          | 466          | 43         | 73         | 276          |
|             |  | b                        | 9 503          | 3 562         | 211          | 1 130                         | 414          | 141          | 245          | 8          | 32         | 139          |
|             |  | c                        | 8 328          | 2 791         | 186          | 751                           | 607          | 128          | 221          | 35         | 41         | 137          |
| 52          | Reg.-Bez. Detmold  | a                        | <b>148 316</b> | <b>44 170</b> | <b>8 934</b> | <b>7 763</b>                  | <b>8 460</b> | <b>2 473</b> | <b>2 998</b> | <b>324</b> | <b>479</b> | <b>2 668</b> |
|             |  | b                        | <b>77 736</b>  | <b>24 340</b> | <b>4 756</b> | <b>4 786</b>                  | <b>3 908</b> | <b>1 355</b> | <b>1 586</b> | <b>127</b> | <b>233</b> | <b>1 279</b> |
|             |  | c                        | <b>70 580</b>  | <b>19 830</b> | <b>4 178</b> | <b>2 977</b>                  | <b>4 552</b> | <b>1 118</b> | <b>1 412</b> | <b>197</b> | <b>246</b> | <b>1 389</b> |
| 53          | davon<br>kreisfreie Stadt  | a                        | 42 385         | 10 083        | 3 588        | 1 312                         | 1 941        | 204          | 488          | 70         | 118        | 989          |
|             |  | b                        | 21 800         | 5 156         | 1 856        | 805                           | 769          | 103          | 251          | 24         | 52         | 457          |
|             |  | c                        | 20 585         | 4 927         | 1 732        | 507                           | 1 172        | 101          | 237          | 46         | 66         | 532          |
| 54          | Kreise   | a                        | 105 931        | 34 087        | 5 346        | 6 451                         | 6 519        | 2 269        | 2 510        | 254        | 361        | 1 679        |
|             |  | b                        | 55 936         | 19 184        | 2 900        | 3 981                         | 3 139        | 1 252        | 1 335        | 103        | 181        | 822          |
|             |  | c                        | 49 995         | 14 903        | 2 446        | 2 470                         | 3 380        | 1 017        | 1 175        | 151        | 180        | 857          |
| 55          | Kreisfreie Städte<br>Bochum  | a                        | 32 940         | 7 901         | 1 163        | 1 705                         | 2 137        | 313          | 670          | 59         | 86         | 397          |
|             |  | b                        | 16 886         | 3 965         | 631          | 1 076                         | 863          | 155          | 349          | 14         | 38         | 188          |
|             |  | c                        | 16 054         | 3 936         | 532          | 629                           | 1 274        | 158          | 321          | 45         | 48         | 209          |
| 56          | Dortmund   | a                        | 79 842         | 19 633        | 4 196        | 3 492                         | 4 166        | 1 995        | 1 424        | 191        | 190        | 1 939        |
|             |  | b                        | 42 040         | 10 237        | 2 290        | 2 117                         | 1 605        | 1 062        | 746          | 76         | 90         | 946          |
|             |  | c                        | 37 802         | 9 396         | 1 906        | 1 375                         | 2 561        | 933          | 678          | 115        | 100        | 993          |
| 57          | Hagen  | a                        | 27 863         | 10 759        | 3 433        | 3 661                         | 1 230        | 1 218        | 303          | 30         | 30         | 565          |
|             |  | b                        | 14 389         | 5 575         | 1 815        | 2 096                         | 456          | 630          | 147          | 10         | 15         | 283          |
|             |  | c                        | 13 474         | 5 184         | 1 618        | 1 565                         | 774          | 588          | 156          | 20         | 15         | 282          |
| 58          | Hamm   | a                        | 19 606         | 2 943         | 183          | 516                           | 1 370        | 101          | 49           | 39         | 47         | 224          |
|             |  | b                        | 10 417         | 1 583         | 109          | 335                           | 668          | 55           | 26           | 17         | 28         | 113          |
|             |  | c                        | 9 189          | 1 360         | 74           | 181                           | 702          | 46           | 23           | 22         | 19         | 111          |
| 59          | Herne  | a                        | 19 964         | 3 319         | 1 008        | 835                           | 790          | 55           | 128          | 18         | 28         | 209          |
|             |  | b                        | 10 429         | 1 653         | 549          | 511                           | 254          | 34           | 70           | 7          | 11         | 114          |
|             |  | c                        | 9 535          | 1 666         | 459          | 324                           | 536          | 21           | 58           | 11         | 17         | 95           |



am 31. 12. 2004

| davon aus            |                        |               |                |   |               |            |            |               |               |                          |            |                                    | Lfd. Nr.  |
|----------------------|------------------------|---------------|----------------|---|---------------|------------|------------|---------------|---------------|--------------------------|------------|------------------------------------|-----------|
|                      |                        |               |                | außereuropäischem Ausland <sup>1)</sup> |               |            |            |               |               |                          |            | staatenlos, ungeklärt, ohne Angabe |           |
| Russische Föderation | Serbien und Montenegro | Türkei        | zu-<br>sammen  | zu-<br>sammen                           | Afrika        |            | Amerika    | Asien         |               | Australien und Ozeanien  |            |                                    |           |
|                      |                        |               |                |   | zu-<br>sammen | darunter   |            | zu-<br>sammen | darunter      |                          |            |                                    |           |
|                      |                        |               |                |   | zu-<br>sammen | Marokko    | Tunesien   |               | zu-<br>sammen | darunter Korea, Republik |            |                                    |           |
| 781                  | 2 748                  | 8 953         | 25 644         | 3 519                                   | 447           | 101        | 58         | 361           | 2 691         | 15                       | 20         | 136                                | 46        |
| 328                  | 1 495                  | 4 821         | 14 228         | 1 750                                   | 299           | 60         | 45         | 125           | 1 320         | 2                        | 6          | 83                                 |           |
| 453                  | 1 253                  | 4 132         | 11 416         | 1 769                                   | 148           | 41         | 13         | 236           | 1 371         | 13                       | 14         | 53                                 |           |
| 580                  | 1 498                  | 6 402         | 14 484         | 2 175                                   | 224           | 18         | 42         | 180           | 1 764         | 12                       | 7          | 144                                | 47        |
| 227                  | 784                    | 3 313         | 7 414          | 1 061                                   | 153           | 9          | 27         | 63            | 841           | 1                        | 4          | 81                                 |           |
| 353                  | 714                    | 3 089         | 7 070          | 1 114                                   | 71            | 9          | 15         | 117           | 923           | 11                       | 3          | 63                                 |           |
| 241                  | 470                    | 1 604         | 4 155          | 1 067                                   | 119           | 2          | 7          | 101           | 843           | 1                        | 4          | 45                                 | 48        |
| 100                  | 256                    | 847           | 2 151          | 540                                     | 77            | 1          | 5          | 34            | 427           | -                        | 2          | 23                                 |           |
| 141                  | 214                    | 757           | 2 004          | 527                                     | 42            | 1          | 2          | 67            | 416           | 1                        | 2          | 22                                 |           |
| 919                  | 1 874                  | 7 111         | 16 919         | 4 384                                   | 427           | 66         | 32         | 423           | 3 504         | 135                      | 30         | 279                                | 49        |
| 382                  | 979                    | 3 760         | 8 970          | 2 141                                   | 255           | 35         | 28         | 179           | 1 697         | 48                       | 10         | 152                                |           |
| 537                  | 895                    | 3 351         | 7 949          | 2 243                                   | 172           | 31         | 4          | 244           | 1 807         | 87                       | 20         | 127                                |           |
| 944                  | 1 303                  | 3 525         | 11 820         | 3 136                                   | 366           | 30         | 77         | 195           | 2 558         | 11                       | 17         | 193                                | 50        |
| 399                  | 681                    | 1 909         | 6 222          | 1 505                                   | 212           | 18         | 50         | 80            | 1 206         | 4                        | 7          | 112                                |           |
| 545                  | 622                    | 1 616         | 5 598          | 1 631                                   | 154           | 12         | 27         | 115           | 1 352         | 7                        | 10         | 81                                 |           |
| 740                  | 1 255                  | 4 253         | 13 949         | 3 784                                   | 556           | 71         | 59         | 328           | 2 888         | 40                       | 12         | 98                                 | 51        |
| 312                  | 652                    | 2 288         | 7 467          | 1 980                                   | 361           | 43         | 36         | 139           | 1 476         | 12                       | 4          | 56                                 |           |
| 428                  | 603                    | 1 965         | 6 482          | 1 804                                   | 195           | 28         | 23         | 189           | 1 412         | 28                       | 8          | 42                                 |           |
| <b>5 235</b>         | <b>13 282</b>          | <b>47 291</b> | <b>121 397</b> | <b>25 815</b>                           | <b>3 663</b>  | <b>894</b> | <b>397</b> | <b>2 351</b>  | <b>19 669</b> | <b>479</b>               | <b>132</b> | <b>1 104</b>                       | <b>52</b> |
| <b>2 183</b>         | <b>6 969</b>           | <b>25 120</b> | <b>64 112</b>  | <b>12 995</b>                           | <b>2 239</b>  | <b>503</b> | <b>278</b> | <b>966</b>    | <b>9 732</b>  | <b>196</b>               | <b>58</b>  | <b>629</b>                         |           |
| <b>3 052</b>         | <b>6 313</b>           | <b>22 171</b> | <b>57 285</b>  | <b>12 820</b>                           | <b>1 424</b>  | <b>391</b> | <b>119</b> | <b>1 385</b>  | <b>9 937</b>  | <b>283</b>               | <b>74</b>  | <b>475</b>                         |           |
| 1 030                | 4 134                  | 15 443        | 34 426         | 7 750                                   | 1 524         | 606        | 122        | 763           | 5 421         | 265                      | 42         | 209                                | 53        |
| 435                  | 2 122                  | 8 182         | 17 660         | 4 018                                   | 882           | 337        | 87         | 346           | 2 765         | 129                      | 25         | 122                                |           |
| 595                  | 2 012                  | 7 261         | 16 766         | 3 732                                   | 642           | 269        | 35         | 417           | 2 656         | 136                      | 17         | 87                                 |           |
| 4 205                | 9 148                  | 31 848        | 86 971         | 18 065                                  | 2 139         | 288        | 275        | 1 588         | 14 248        | 214                      | 90         | 895                                | 54        |
| 1 748                | 4 847                  | 16 938        | 46 452         | 8 977                                   | 1 357         | 166        | 191        | 620           | 6 967         | 67                       | 33         | 507                                |           |
| 2 457                | 4 301                  | 14 910        | 40 519         | 9 088                                   | 782           | 122        | 84         | 968           | 7 281         | 147                      | 57         | 388                                |           |
| 837                  | 2 304                  | 10 840        | 25 426         | 7 291                                   | 1 914         | 906        | 92         | 474           | 4 887         | 282                      | 16         | 223                                | 55        |
| 321                  | 1 199                  | 5 719         | 12 828         | 3 919                                   | 1 261         | 655        | 64         | 199           | 2 455         | 127                      | 4          | 139                                |           |
| 516                  | 1 105                  | 5 121         | 12 598         | 3 372                                   | 653           | 251        | 28         | 275           | 2 432         | 155                      | 12         | 84                                 |           |
| 1 781                | 4 166                  | 28 164        | 64 752         | 14 719                                  | 5 874         | 3 348      | 458        | 1 037         | 7 758         | 378                      | 50         | 371                                | 56        |
| 753                  | 2 283                  | 15 005        | 33 588         | 8 228                                   | 3 625         | 2 049      | 307        | 440           | 4 134         | 162                      | 29         | 224                                |           |
| 1 028                | 1 883                  | 13 159        | 31 164         | 6 491                                   | 2 249         | 1 299      | 151        | 597           | 3 624         | 216                      | 21         | 147                                |           |
| 280                  | 2 252                  | 9 705         | 24 981         | 2 748                                   | 1 144         | 603        | 101        | 207           | 1 386         | 10                       | 11         | 134                                | 57        |
| 109                  | 1 163                  | 5 079         | 12 886         | 1 425                                   | 687           | 348        | 68         | 83            | 651           | 3                        | 4          | 78                                 |           |
| 171                  | 1 089                  | 4 626         | 12 095         | 1 323                                   | 457           | 255        | 33         | 124           | 735           | 7                        | 7          | 56                                 |           |
| 302                  | 1 206                  | 11 122        | 17 131         | 2 351                                   | 935           | 685        | 37         | 136           | 1 274         | 31                       | 6          | 124                                | 58        |
| 122                  | 649                    | 5 898         | 9 094          | 1 246                                   | 556           | 400        | 25         | 50            | 638           | 18                       | 2          | 77                                 |           |
| 180                  | 557                    | 5 224         | 8 037          | 1 105                                   | 379           | 285        | 12         | 86            | 636           | 13                       | 4          | 47                                 |           |
| 147                  | 995                    | 11 786        | 17 421         | 2 393                                   | 914           | 667        | 80         | 102           | 1 367         | 7                        | 10         | 150                                | 59        |
| 63                   | 532                    | 6 134         | 9 074          | 1 268                                   | 536           | 385        | 49         | 22            | 706           | 2                        | 4          | 87                                 |           |
| 84                   | 463                    | 5 652         | 8 347          | 1 125                                   | 378           | 282        | 31         | 80            | 661           | 5                        | 6          | 63                                 |           |

Noch: 2.10 Ausländerinnen und Ausländer am 31. 12. 2004 nach Staatsangehörigkeit,  
Geschlecht und Verwaltungsbezirken

| Lfd. Nr.  | Verwaltungsbezirk<br>a = Insgesamt<br>b = männlich<br>c = weiblich | Ausländische Bevölkerung |                  |                   |               |                |               |               |                               |              |              |               |
|-----------|--|--------------------------|------------------|-------------------|---------------|----------------|---------------|---------------|-------------------------------|--------------|--------------|---------------|
|           |  | insgesamt                | Europa           |                   |               |                |               |               |                               |              |              | Kroatien      |
|           |  |                          | zu-<br>sammen    | EU-Staaten        |               |                |               |               |                               |              |              |               |
|           |  |                          |                  | Griechen-<br>land | Italien       | Polen          | Portugal      | Spanien       | Tschechi-<br>sche<br>Republik | Ungarn       |              |               |
| 60        | Kreise   |                          |                  |                   |               |                |               |               |                               |              |              |               |
|           | Ennepe-Ruhr-Kreis  | a                        | 28 740           | 10 944            | 2 304         | 3 572          | 1 351         | 1 488         | 309                           | 71           | 103          | 650           |
|           |  | b                        | 14 800           | 5 746             | 1 248         | 2 064          | 532           | 760           | 163                           | 29           | 70           | 347           |
|           |  | c                        | 13 940           | 5 198             | 1 056         | 1 508          | 819           | 728           | 146                           | 42           | 33           | 303           |
| 61        | Hochsauerlandkreis   | a                        | 18 022           | 7 091             | 765           | 2 147          | 701           | 1 921         | 236                           | 37           | 43           | 360           |
|           |  | b                        | 9 463            | 3 828             | 425           | 1 280          | 251           | 1 019         | 130                           | 3            | 30           | 170           |
|           |  | c                        | 8 559            | 3 263             | 340           | 867            | 450           | 902           | 106                           | 34           | 13           | 190           |
| 62        | Märkischer Kreis   | a                        | 42 435           | 16 343            | 6 528         | 4 463          | 1 792         | 955           | 728                           | 95           | 55           | 681           |
|           |  | b                        | 22 155           | 8 650             | 3 496         | 2 633          | 651           | 503           | 384                           | 27           | 31           | 344           |
|           |  | c                        | 20 280           | 7 693             | 3 032         | 1 830          | 1 141         | 452           | 344                           | 68           | 24           | 337           |
| 63        | Olpe   | a                        | 9 892            | 3 579             | 1 028         | 1 360          | 331           | 178           | 266                           | 26           | 16           | 194           |
|           |  | b                        | 5 257            | 1 924             | 557           | 801            | 117           | 97            | 130                           | 10           | 5            | 109           |
|           |  | c                        | 4 635            | 1 655             | 471           | 559            | 214           | 81            | 136                           | 16           | 11           | 85            |
| 64        | Siegen-Wittgenstein  | a                        | 22 538           | 6 209             | 473           | 1 872          | 1 228         | 176           | 797                           | 70           | 252          | 573           |
|           |  | b                        | 12 390           | 3 738             | 273           | 1 183          | 775           | 102           | 477                           | 25           | 181          | 282           |
|           |  | c                        | 10 148           | 2 471             | 200           | 689            | 453           | 74            | 320                           | 45           | 71           | 291           |
| 65        | Soest  | a                        | 20 417           | 9 491             | 1 410         | 3 072          | 1 067         | 755           | 1 022                         | 39           | 148          | 468           |
|           |  | b                        | 10 988           | 5 221             | 757           | 1 798          | 395           | 397           | 538                           | 8            | 117          | 231           |
|           |  | c                        | 9 429            | 4 270             | 653           | 1 274          | 672           | 358           | 484                           | 31           | 31           | 237           |
| 66        | Unna   | a                        | 26 845           | 5 068             | 547           | 1 156          | 1 381         | 609           | 158                           | 54           | 60           | 309           |
|           |  | b                        | 13 492           | 2 501             | 310           | 693            | 441           | 323           | 91                            | 14           | 35           | 147           |
|           |  | c                        | 13 353           | 2 567             | 237           | 463            | 940           | 286           | 67                            | 40           | 25           | 162           |
| <b>67</b> | <b>Reg.-Bez. Arnsberg</b>  | <b>a</b>                 | <b>349 104</b>   | <b>103 280</b>    | <b>23 038</b> | <b>27 851</b>  | <b>17 544</b> | <b>9 764</b>  | <b>6 090</b>                  | <b>729</b>   | <b>1 058</b> | <b>6 569</b>  |
|           |  | <b>b</b>                 | <b>182 706</b>   | <b>54 621</b>     | <b>12 460</b> | <b>16 587</b>  | <b>7 008</b>  | <b>5 137</b>  | <b>3 251</b>                  | <b>240</b>   | <b>651</b>   | <b>3 274</b>  |
|           |  | <b>c</b>                 | <b>166 398</b>   | <b>48 659</b>     | <b>10 578</b> | <b>11 264</b>  | <b>10 536</b> | <b>4 627</b>  | <b>2 839</b>                  | <b>489</b>   | <b>407</b>   | <b>3 295</b>  |
|           | davon  |                          |                  |                   |               |                |               |               |                               |              |              |               |
| 68        | kreisfreie Städte  | a                        | 180 215          | 44 555            | 9 983         | 10 209         | 9 693         | 3 682         | 2 574                         | 337          | 381          | 3 334         |
|           |  | b                        | 94 161           | 23 013            | 5 394         | 6 135          | 3 846         | 1 936         | 1 338                         | 124          | 182          | 1 644         |
|           |  | c                        | 86 054           | 21 542            | 4 589         | 4 074          | 5 847         | 1 746         | 1 236                         | 213          | 199          | 1 690         |
| 69        | Kreise   | a                        | 168 889          | 58 725            | 13 055        | 17 642         | 7 851         | 6 082         | 3 516                         | 392          | 677          | 3 235         |
|           |  | b                        | 88 545           | 31 608            | 7 066         | 10 452         | 3 162         | 3 201         | 1 913                         | 116          | 469          | 1 630         |
|           |  | c                        | 80 344           | 27 117            | 5 989         | 7 190          | 4 689         | 2 881         | 1 603                         | 276          | 208          | 1 605         |
| <b>70</b> | <b>Nordrhein-Westfalen</b>   | <b>a</b>                 | <b>1 803 355</b> | <b>549 664</b>    | <b>96 204</b> | <b>129 625</b> | <b>80 889</b> | <b>36 952</b> | <b>35 610</b>                 | <b>4 330</b> | <b>6 410</b> | <b>36 418</b> |
|           |  | <b>b</b>                 | <b>941 350</b>   | <b>291 324</b>    | <b>52 068</b> | <b>76 768</b>  | <b>36 467</b> | <b>19 336</b> | <b>18 204</b>                 | <b>1 666</b> | <b>3 700</b> | <b>18 322</b> |
|           |  | <b>c</b>                 | <b>862 005</b>   | <b>258 340</b>    | <b>44 136</b> | <b>52 857</b>  | <b>44 422</b> | <b>17 616</b> | <b>17 406</b>                 | <b>2 664</b> | <b>2 710</b> | <b>18 096</b> |
|           | davon  |                          |                  |                   |               |                |               |               |                               |              |              |               |
| 71        | kreisfreie Städte  | a                        | 1 008 216        | 280 716           | 52 636        | 74 556         | 42 040        | 16 683        | 19 585                        | 2 456        | 3 232        | 20 772        |
|           |  | b                        | 525 530          | 147 113           | 28 395        | 43 719         | 18 401        | 8 659         | 9 903                         | 1 014        | 1 758        | 10 478        |
|           |  | c                        | 482 686          | 133 603           | 24 241        | 30 837         | 23 639        | 8 024         | 9 682                         | 1 442        | 1 474        | 10 294        |
| 72        | Kreise   | a                        | 795 139          | 268 948           | 43 568        | 55 069         | 38 849        | 20 269        | 16 025                        | 1 874        | 3 178        | 15 646        |
|           |  | b                        | 415 820          | 144 211           | 23 673        | 33 049         | 18 066        | 10 677        | 8 301                         | 652          | 1 942        | 7 844         |
|           |  | c                        | 379 319          | 124 737           | 19 895        | 22 020         | 20 783        | 9 592         | 7 724                         | 1 222        | 1 236        | 7 802         |

am 31. 12. 2004

| davon aus               |                                   |                |                    |   |                    |               |              |               |                    |                                |                               |   | Lfd.<br>Nr. |
|-------------------------|-----------------------------------|----------------|--------------------|---|--------------------|---------------|--------------|---------------|--------------------|--------------------------------|-------------------------------|---|-------------|
|                         |                                   |                |                    | außereuropäischem Ausland <sup>1)</sup> |                    |               |              |               |                    |                                |                               | staatenlos,<br>ungeklärt,<br>ohne<br>Angabe |             |
| Russische<br>Föderation | Serbien<br>und<br>Monte-<br>negro | Türkei         | zu-<br>sam-<br>men | zu-<br>sam-<br>men                      | Afrika             |               |              | Amerika       | Asien              |                                | Australien<br>und<br>Ozeanien |   |             |
|                         |                                   |                |                    |   | zu-<br>sam-<br>men | darunter      |              |               | zu-<br>sam-<br>men | darunter<br>Korea,<br>Republik |                               |   |             |
|                         |                                   |                |                    |   |                    | Marokko       | Tunesien     |               |                    |                                |                               |   |             |
| 495                     | 2 731                             | 8 295          | 25 004             | 3 573                                   | 577                | 105           | 60           | 360           | 2 622              | 39                             | 14                            | 163   | 60          |
| 189                     | 1 432                             | 4 356          | 12 939             | 1 758                                   | 374                | 58            | 45           | 101           | 1 277              | 13                             | 6                             | 103   |             |
| 306                     | 1 299                             | 3 939          | 12 065             | 1 815                                   | 203                | 47            | 15           | 259           | 1 345              | 26                             | 8                             | 60  |             |
| 373                     | 2 589                             | 4 323          | 15 624             | 2 204                                   | 347                | 64            | 24           | 152           | 1 697              | 3                              | 8                             | 194   | 61          |
| 164                     | 1 413                             | 2 278          | 8 219              | 1 126                                   | 234                | 38            | 19           | 47            | 839                | -                              | 6                             | 118   |             |
| 209                     | 1 176                             | 2 045          | 7 405              | 1 078                                   | 113                | 26            | 5            | 105           | 858                | 3                              | 2                             | 76  |             |
| 658                     | 2 629                             | 16 200         | 38 082             | 4 033                                   | 1 266              | 720           | 70           | 323           | 2 436              | 6                              | 8                             | 320   | 62          |
| 252                     | 1 387                             | 8 519          | 19 868             | 2 106                                   | 739                | 389           | 46           | 118           | 1 246              | 1                              | 3                             | 181   |             |
| 406                     | 1 242                             | 7 681          | 18 214             | 1 927                                   | 527                | 331           | 24           | 205           | 1 190              | 5                              | 5                             | 139   |             |
| 155                     | 1 458                             | 3 077          | 8 901              | 910                                     | 146                | 11            | 15           | 116           | 645                | 1                              | 3                             | 81  | 63          |
| 65                      | 769                               | 1 636          | 4 726              | 477                                     | 96                 | 7             | 8            | 33            | 347                | -                              | 1                             | 54  |             |
| 90                      | 689                               | 1 441          | 4 175              | 433                                     | 50                 | 4             | 7            | 83            | 298                | 1                              | 2                             | 27  |             |
| 495                     | 3 254                             | 5 710          | 17 898             | 4 263                                   | 1 145              | 276           | 335          | 384           | 2 720              | 22                             | 14                            | 377   | 64          |
| 194                     | 1 751                             | 3 109          | 9 858              | 2 332                                   | 694                | 148           | 193          | 153           | 1 479              | 9                              | 6                             | 200   |             |
| 301                     | 1 503                             | 2 601          | 8 040              | 1 931                                   | 451                | 128           | 142          | 231           | 1 241              | 13                             | 8                             | 177   |             |
| 552                     | 1 646                             | 3 551          | 16 824             | 3 295                                   | 572                | 110           | 38           | 341           | 2 370              | 10                             | 12                            | 298   | 65          |
| 222                     | 914                               | 1 923          | 9 041              | 1 775                                   | 372                | 58            | 26           | 144           | 1 254              | 4                              | 5                             | 172   |             |
| 330                     | 732                               | 1 628          | 7 783              | 1 520                                   | 200                | 52            | 12           | 197           | 1 116              | 6                              | 7                             | 126   |             |
| 521                     | 2 000                             | 13 581         | 22 950             | 3 314                                   | 662                | 233           | 63           | 201           | 2 436              | 12                             | 15                            | 581   | 66          |
| 215                     | 1 030                             | 6 928          | 11 447             | 1 710                                   | 406                | 117           | 43           | 65            | 1 234              | 2                              | 5                             | 335   |             |
| 306                     | 970                               | 6 653          | 11 503             | 1 604                                   | 256                | 116           | 20           | 136           | 1 202              | 10                             | 10                            | 246   |             |
| <b>6 596</b>            | <b>27 230</b>                     | <b>126 354</b> | <b>294 994</b>     | <b>51 094</b>                           | <b>15 496</b>      | <b>7 728</b>  | <b>1 373</b> | <b>3 833</b>  | <b>31 598</b>      | <b>801</b>                     | <b>167</b>                    | <b>3 016</b>                                | <b>67</b>   |
| <b>2 669</b>            | <b>14 522</b>                     | <b>66 584</b>  | <b>153 568</b>     | <b>27 370</b>                           | <b>9 580</b>       | <b>4 652</b>  | <b>893</b>   | <b>1 455</b>  | <b>16 260</b>      | <b>341</b>                     | <b>75</b>                     | <b>1 768</b>                                |             |
| <b>3 927</b>            | <b>12 708</b>                     | <b>59 770</b>  | <b>141 426</b>     | <b>23 724</b>                           | <b>5 916</b>       | <b>3 076</b>  | <b>480</b>   | <b>2 378</b>  | <b>15 338</b>      | <b>460</b>                     | <b>92</b>                     | <b>1 248</b>                                |             |
| 3 347                   | 10 923                            | 71 617         | 149 711            | 29 502                                  | 10 781             | 6 209         | 768          | 1 956         | 16 672             | 708                            | 93                            | 1 002                                       | 68          |
| 1 368                   | 5 826                             | 37 835         | 77 470             | 16 086                                  | 6 665              | 3 837         | 513          | 794           | 8 584              | 312                            | 43                            | 605   |             |
| 1 979                   | 5 097                             | 33 782         | 72 241             | 13 416                                  | 4 116              | 2 372         | 255          | 1 162         | 8 088              | 396                            | 50                            | 397   |             |
| 3 249                   | 16 307                            | 54 737         | 145 283            | 21 592                                  | 4 715              | 1 519         | 605          | 1 877         | 14 926             | 93                             | 74                            | 2 014                                       | 69          |
| 1 301                   | 8 696                             | 28 749         | 76 098             | 11 284                                  | 2 915              | 815           | 380          | 661           | 7 676              | 29                             | 32                            | 1 163                                       |             |
| 1 948                   | 7 611                             | 25 988         | 69 185             | 10 308                                  | 1 800              | 704           | 225          | 1 216         | 7 250              | 64                             | 42                            | 851   |             |
| <b>39 420</b>           | <b>133 022</b>                    | <b>590 666</b> | <b>1 476 523</b>   | <b>311 387</b>                          | <b>92 157</b>      | <b>38 410</b> | <b>6 825</b> | <b>30 879</b> | <b>186 686</b>     | <b>6 334</b>                   | <b>1 665</b>                  | <b>15 445</b>                               | <b>70</b>   |
| <b>16 306</b>           | <b>70 773</b>                     | <b>313 612</b> | <b>771 045</b>     | <b>161 519</b>                          | <b>54 177</b>      | <b>22 420</b> | <b>4 447</b> | <b>12 386</b> | <b>94 125</b>      | <b>2 771</b>                   | <b>831</b>                    | <b>8 786</b>                                |             |
| <b>23 114</b>           | <b>62 249</b>                     | <b>277 054</b> | <b>705 478</b>     | <b>149 868</b>                          | <b>37 980</b>      | <b>15 990</b> | <b>2 378</b> | <b>18 493</b> | <b>92 561</b>      | <b>3 563</b>                   | <b>834</b>                    | <b>6 659</b>                                |             |
| 21 724                  | 65 558                            | 338 545        | 809 222            | 191 010                                 | 60 644             | 25 877        | 4 662        | 19 206        | 110 139            | 4 891                          | 1 021                         | 7 984                                       | 71          |
| 9 077                   | 34 781                            | 180 184        | 421 018            | 100 014                                 | 35 404             | 15 458        | 3 013        | 8 177         | 55 895             | 2 134                          | 538                           | 4 498                                       |             |
| 12 647                  | 30 777                            | 158 361        | 388 204            | 90 996                                  | 25 240             | 10 419        | 1 649        | 11 029        | 54 244             | 2 757                          | 483                           | 3 486                                       |             |
| 17 696                  | 67 464                            | 252 121        | 667 301            | 120 377                                 | 31 513             | 12 533        | 2 163        | 11 673        | 76 547             | 1 443                          | 644                           | 7 461                                       | 72          |
| 7 229                   | 35 992                            | 133 428        | 350 027            | 61 505                                  | 18 773             | 6 962         | 1 434        | 4 209         | 38 230             | 637                            | 293                           | 4 288                                       |             |
| 10 467                  | 31 472                            | 118 693        | 317 274            | 58 872                                  | 12 740             | 5 571         | 729          | 7 464         | 38 317             | 806                            | 351                           | 3 173                                       |             |

**2.11 Ausländerinnen und Ausländer am 31. 12. 2004  
nach Altersgruppen, Staatsangehörigkeit und Geschlecht**

| Lfd.<br>Nr.               | Land der Staatsangehörigkeit                           | Ausländische     |               |               |               |                |               |
|---------------------------|--|------------------|---------------|---------------|---------------|----------------|---------------|
|                           |  | insgesamt        |               |               |               |                |               |
|                           |  |                  | unter 3       | 3 – 6         | 6 – 10        | 10 – 16        | 16 – 18       |
| <b>Ausländerinnen und</b> |  |                  |               |               |               |                |               |
| <b>1</b>                  | <b>Europa zusammen</b>                                 | <b>1 476 523</b> | <b>15 412</b> | <b>33 444</b> | <b>79 155</b> | <b>116 895</b> | <b>38 399</b> |
|                           | davon  |                  |               |               |               |                |               |
| 2                         | EU-Staaten zusammen                                    | 549 664          | 4 603         | 7 928         | 15 286        | 24 504         | 8 882         |
|                           | davon  |                  |               |               |               |                |               |
| 3                         | Belgien  | 11 348           | 98            | 133           | 196           | 288            | 94            |
| 4                         | Dänemark   | 2 139            | 33            | 36            | 61            | 56             | 11            |
| 5                         | Estland  | 767              | 13            | 12            | 19            | 26             | 13            |
| 6                         | Finnland   | 2 531            | 30            | 41            | 63            | 71             | 26            |
| 7                         | Frankreich   | 16 768           | 228           | 242           | 394           | 415            | 151           |
| 8                         | Griechenland   | 96 204           | 830           | 1 762         | 3 862         | 5 711          | 1 974         |
| 9                         | Irland   | 2 201            | 18            | 29            | 34            | 28             | 10            |
| 10                        | Italien  | 129 625          | 1 288         | 2 484         | 4 891         | 8 078          | 3 059         |
| 11                        | Lettland   | 2 347            | 27            | 45            | 62            | 127            | 57            |
| 12                        | Litauen  | 3 145            | 48            | 53            | 111           | 193            | 50            |
| 13                        | Luxemburg  | 1 281            | –             | 10            | 18            | 32             | 10            |
| 14                        | Malta  | 72               | –             | –             | 1             | –              | 1             |
| 15                        | Niederlande  | 58 240           | 611           | 747           | 1 023         | 1 477          | 466           |
| 16                        | Österreich   | 22 206           | 102           | 170           | 270           | 440            | 153           |
| 17                        | Polen  | 80 889           | 402           | 713           | 1 401         | 2 995          | 1 140         |
| 18                        | Portugal   | 36 952           | 395           | 691           | 1 451         | 2 150          | 776           |
| 19                        | Schweden   | 2 766            | 59            | 58            | 88            | 113            | 29            |
| 20                        | Slowakei   | 2 807            | 20            | 22            | 43            | 62             | 25            |
| 21                        | Slowenien  | 3 440            | 8             | 12            | 29            | 69             | 39            |
| 22                        | Spanien  | 35 610           | 162           | 314           | 687           | 1 124          | 433           |
| 23                        | Tschechische Republik                                  | 4 330            | 36            | 55            | 59            | 121            | 59            |
| 24                        | Ungarn   | 6 410            | 44            | 35            | 74            | 129            | 59            |
| 25                        | Vereinigtes Königreich <sup>1)</sup>                   | 27 426           | 151           | 264           | 448           | 796            | 247           |
| 26                        | Zypern   | 160              | –             | –             | 1             | 3              | –             |
| 27                        | Albanien   | 2 850            | 50            | 89            | 173           | 256            | 75            |
| 28                        | Kroatien   | 36 418           | 206           | 416           | 987           | 1 433          | 661           |
| 29                        | Rumänien   | 11 280           | 83            | 111           | 179           | 422            | 191           |
| 30                        | Russische Föderation                                   | 39 420           | 687           | 974           | 1 452         | 2 208          | 869           |
| 31                        | Schweiz  | 5 287            | 21            | 41            | 71            | 127            | 42            |
| 32                        | Serbien und Montenegro                                 | 133 022          | 4 321         | 6 234         | 9 298         | 14 211         | 4 345         |
| 33                        | Türkei   | 590 666          | 3 874         | 15 098        | 46 812        | 66 744         | 20 785        |
| 34                        | übrige europäische Staaten                             | 107 916          | 1 567         | 2 553         | 4 897         | 6 990          | 2 549         |
| <b>35</b>                 | <b>Außereuropäisches Ausland zusammen<sup>2)</sup></b> | <b>311 387</b>   | <b>7 739</b>  | <b>9 705</b>  | <b>14 989</b> | <b>21 959</b>  | <b>8 103</b>  |
|                           | davon  |                  |               |               |               |                |               |
| 36                        | Afrika zusammen  | 92 157           | 2 185         | 2 904         | 4 783         | 6 561          | 2 941         |
|                           | davon  |                  |               |               |               |                |               |
| 37                        | Marokko  | 38 410           | 290           | 772           | 2 027         | 3 223          | 1 300         |
| 38                        | Tunesien   | 6 825            | 41            | 85            | 149           | 384            | 191           |
| 39                        | übrige afrikanische Staaten                            | 46 922           | 1 854         | 2 047         | 2 607         | 2 954          | 1 450         |
| 40                        | Amerika  | 30 879           | 299           | 411           | 729           | 1 227          | 661           |
| 41                        | Asien zusammen   | 186 686          | 5 236         | 6 373         | 9 454         | 14 133         | 4 464         |
|                           | davon  |                  |               |               |               |                |               |
| 42                        | Iran, Islamische Republik                              | 18 452           | 232           | 418           | 688           | 1 301          | 445           |
| 43                        | Japan  | 9 138            | 285           | 334           | 426           | 528            | 107           |
| 44                        | Korea, Republik  | 6 334            | 136           | 134           | 176           | 204            | 112           |
| 45                        | Libanon  | 12 563           | 447           | 627           | 1 054         | 2 017          | 598           |
| 46                        | Pakistan   | 4 801            | 114           | 147           | 244           | 391            | 108           |
| 47                        | Syrien, Arabische Republik                             | 8 253            | 484           | 502           | 681           | 806            | 281           |
| 48                        | übrige asiatische Staaten                              | 127 145          | 3 538         | 4 211         | 6 185         | 8 886          | 2 813         |
| 49                        | Australien und Ozeanien                                | 1 665            | 19            | 17            | 23            | 38             | 37            |
| 50                        | Staatenlos, ungeklärt,<br>ohne Angabe                  | 15 445           | 625           | 898           | 1 281         | 2 064          | 570           |
| <b>51</b>                 | <b>Insgesamt</b>                                       | <b>1 803 355</b> | <b>23 776</b> | <b>44 047</b> | <b>95 425</b> | <b>140 918</b> | <b>47 072</b> |

1) Vereinigtes Königreich: Großbritannien und Nordirland und „britisch abhängige Gebiete“ in Europa, Afrika, Amerika, Asien und Australien und Ozeanien –

| Bevölkerung am 31. 12. 2004                 |                |                |                |                |               |               |               |              | Lfd.<br>Nr. |
|---|----------------|----------------|----------------|----------------|---------------|---------------|---------------|--------------|-------------|
| davon im Alter von ... bis unter ... Jahren |                |                |                |                |               |               |               |              |             |
| 18 – 20                                     | 20 – 25        | 25 – 30        | 30 – 45        | 45 – 60        | 60 – 65       | 65 – 75       | 75 – 85       | 85 und mehr  |             |
| <b>Ausländer insgesamt</b>                  |                |                |                |                |               |               |               |              |             |
| <b>35 273</b>                               | <b>116 798</b> | <b>158 095</b> | <b>425 195</b> | <b>275 705</b> | <b>77 318</b> | <b>80 989</b> | <b>19 920</b> | <b>3 925</b> | <b>1</b>    |
| 9 178                                       | 37 017         | 52 511         | 174 984        | 134 717        | 29 534        | 34 959        | 12 833        | 2 728        | 2           |
| 93  | 442            | 689            | 3 440          | 3 388          | 713           | 993           | 665           | 116          | 3           |
| 20  | 119            | 214            | 784            | 523            | 156           | 80            | 31            | 15           | 4           |
| 32  | 131            | 186            | 199            | 75             | 11            | 16            | 27            | 7            | 5           |
| 33  | 177            | 277            | 727            | 828            | 162           | 82            | 13            | 1            | 6           |
| 195   | 1 506          | 2 147          | 5 719          | 4 315          | 551           | 513           | 310           | 82           | 7           |
| 1 952                                       | 6 586          | 8 651          | 28 292         | 20 417         | 5 809         | 8 746         | 1 469         | 143          | 8           |
| 18  | 232            | 365            | 894            | 450            | 69            | 44            | 9             | 1            | 9           |
| 2 984                                       | 9 221          | 10 662         | 38 181         | 31 623         | 6 584         | 8 110         | 2 144         | 316          | 10          |
| 63  | 322            | 407            | 635            | 316            | 47            | 97            | 116           | 26           | 11          |
| 74  | 546            | 716            | 975            | 269            | 22            | 54            | 24            | 10           | 12          |
| 16  | 241            | 149            | 299            | 286            | 73            | 90            | 42            | 15           | 13          |
| –   | 4              | 8              | 27             | 18             | 7             | 3             | 3             | –            | 14          |
| 475   | 1 776          | 2 605          | 16 817         | 18 333         | 4 323         | 4 902         | 3 493         | 1 192        | 15          |
| 176   | 600            | 1 032          | 6 712          | 6 915          | 2 467         | 1 883         | 1 026         | 260          | 16          |
| 1 293                                       | 7 707          | 12 825         | 30 965         | 17 871         | 1 208         | 1 314         | 850           | 205          | 17          |
| 722   | 2 460          | 3 408          | 12 428         | 7 534          | 2 569         | 2 053         | 282           | 33           | 18          |
| 26  | 176            | 331            | 847            | 620            | 177           | 150           | 71            | 21           | 19          |
| 55  | 479            | 725            | 1 005          | 341            | 20            | 6             | 3             | 1            | 20          |
| 45  | 149            | 267            | 907            | 1 199          | 301           | 338           | 73            | 4            | 21          |
| 502   | 2 044          | 3 457          | 11 468         | 8 275          | 2 571         | 3 549         | 938           | 86           | 22          |
| 48  | 433            | 817            | 1 449          | 903            | 155           | 121           | 55            | 19           | 23          |
| 68  | 498            | 1 066          | 2 356          | 1 607          | 189           | 190           | 75            | 20           | 24          |
| 285   | 1 144          | 1 496          | 9 790          | 8 574          | 1 342         | 1 621         | 1 113         | 155          | 25          |
| 3   | 24             | 11             | 68             | 37             | 8             | 4             | 1             | –            | 26          |
| 69  | 286            | 452            | 1 114          | 228            | 14            | 34            | 9             | 1            | 27          |
| 745   | 2 608          | 3 657          | 8 303          | 11 247         | 2 819         | 2 897         | 418           | 21           | 28          |
| 237   | 1 274          | 2 129          | 4 618          | 1 505          | 181           | 195           | 115           | 40           | 29          |
| 867   | 4 080          | 6 017          | 12 319         | 5 557          | 996           | 2 258         | 892           | 244          | 30          |
| 54  | 186            | 284            | 1 724          | 1 543          | 393           | 497           | 235           | 69           | 31          |
| 3 918                                       | 10 704         | 13 448         | 32 962         | 22 309         | 5 085         | 5 096         | 940           | 151          | 32          |
| 17 340                                      | 49 733         | 66 143         | 161 063        | 77 745         | 33 857        | 28 785        | 2 457         | 230          | 33          |
| 2 865                                       | 10 910         | 13 454         | 28 108         | 20 854         | 4 439         | 6 268         | 2 021         | 441          | 34          |
| <b>8 504</b>                                | <b>34 217</b>  | <b>44 920</b>  | <b>105 608</b> | <b>39 446</b>  | <b>5 939</b>  | <b>7 348</b>  | <b>2 375</b>  | <b>535</b>   | <b>35</b>   |
| 3 050                                       | 10 819         | 14 118         | 29 938         | 9 407          | 2 067         | 2 887         | 451           | 46           | 36          |
| 1 216                                       | 5 282          | 6 592          | 9 214          | 4 258          | 1 550         | 2 330         | 333           | 23           | 37          |
| 211   | 999            | 1 155          | 2 007          | 1 290          | 177           | 122           | 11            | 3            | 38          |
| 1 623                                       | 4 538          | 6 371          | 18 717         | 3 859          | 340           | 435           | 107           | 20           | 39          |
| 761   | 2 888          | 4 010          | 12 266         | 5 145          | 826           | 908           | 567           | 181          | 40          |
| 4 647                                       | 20 366         | 26 586         | 62 803         | 24 556         | 2 984         | 3 483         | 1 308         | 293          | 41          |
| 500   | 1 519          | 1 678          | 6 332          | 3 695          | 512           | 770           | 284           | 78           | 42          |
| 106   | 463            | 987            | 3 803          | 1 662          | 255           | 152           | 28            | 2            | 43          |
| 147   | 829            | 1 094          | 2 035          | 1 120          | 222           | 106           | 12            | 7            | 44          |
| 519   | 1 457          | 1 269          | 3 101          | 1 104          | 152           | 174           | 38            | 6            | 45          |
| 107   | 430            | 723            | 1 739          | 690            | 49            | 44            | 13            | 2            | 46          |
| 292   | 944            | 1 093          | 2 262          | 649            | 73            | 113           | 62            | 11           | 47          |
| 2 976                                       | 14 724         | 19 742         | 43 531         | 15 636         | 1 721         | 2 124         | 871           | 187          | 48          |
| 46  | 144            | 206            | 601            | 338            | 62            | 70            | 49            | 15           | 49          |
| 589   | 1 401          | 1 369          | 3 324          | 1 867          | 267           | 448           | 543           | 199          | 50          |
| <b>44 366</b>                               | <b>152 416</b> | <b>204 384</b> | <b>534 127</b> | <b>317 018</b> | <b>83 524</b> | <b>88 785</b> | <b>22 838</b> | <b>4 659</b> | <b>51</b>   |

2) ohne staatenlos, ungeklärt, ohne Angabe – – – Quelle: Ausländerzentralregister beim Bundesverwaltungsamt, Köln

Noch: 2.11 Ausländerinnen und Ausländer am 31. 12. 2004  
nach Altersgruppen, Staatsangehörigkeit und Geschlecht

| Lfd.<br>Nr. | Land der Staatsangehörigkeit                           | Ausländische   |               |               |               |               |               |
|-------------|--|----------------|---------------|---------------|---------------|---------------|---------------|
|             |  | insgesamt      |               |               |               |               |               |
|             |  |                | unter 3       | 3 – 6         | 6 – 10        | 10 – 16       | 16 – 18       |
|             |  |                |               |               |               |               | davon         |
| <b>1</b>    | <b>Europa zusammen</b>                                 | <b>771 045</b> | <b>8 041</b>  | <b>17 193</b> | <b>40 525</b> | <b>60 462</b> | <b>19 944</b> |
|             | davon  |                |               |               |               |               |               |
| 2           | EU-Staaten zusammen                                    | 291 324        | 2 342         | 4 114         | 7 885         | 12 582        | 4 552         |
|             | davon  |                |               |               |               |               |               |
| 3           | Belgien  | 5 789          | 57            | 77            | 92            | 131           | 45            |
| 4           | Dänemark   | 977            | 17            | 19            | 29            | 26            | 3             |
| 5           | Estland  | 212            | 3             | 5             | 9             | 10            | 2             |
| 6           | Finnland   | 745            | 18            | 22            | 35            | 33            | 11            |
| 7           | Frankreich   | 7 042          | 125           | 128           | 205           | 224           | 71            |
| 8           | Griechenland   | 52 068         | 432           | 958           | 1 995         | 2 982         | 1 022         |
| 9           | Irland   | 1 118          | 10            | 16            | 13            | 10            | 7             |
| 10          | Italien  | 76 768         | 658           | 1 311         | 2 561         | 4 204         | 1 582         |
| 11          | Lettland   | 963            | 11            | 24            | 33            | 73            | 25            |
| 12          | Litauen  | 914            | 24            | 27            | 59            | 105           | 27            |
| 13          | Luxemburg  | 712            | –             | 2             | 8             | 9             | 6             |
| 14          | Malta  | 32             | –             | –             | –             | –             | 1             |
| 15          | Niederlande  | 31 332         | 296           | 365           | 501           | 699           | 232           |
| 16          | Österreich   | 11 686         | 58            | 93            | 143           | 225           | 76            |
| 17          | Polen  | 36 467         | 209           | 335           | 708           | 1 470         | 598           |
| 18          | Portugal   | 19 336         | 189           | 344           | 742           | 1 120         | 398           |
| 19          | Schweden   | 1 229          | 25            | 32            | 43            | 51            | 19            |
| 20          | Slowakei   | 1 092          | 8             | 9             | 24            | 20            | 11            |
| 21          | Slowenien  | 1 748          | 5             | 8             | 17            | 36            | 24            |
| 22          | Spanien  | 18 204         | 84            | 160           | 352           | 589           | 202           |
| 23          | Tschechische Republik                                  | 1 666          | 18            | 32            | 30            | 62            | 32            |
| 24          | Ungarn   | 3 700          | 24            | 14            | 40            | 70            | 27            |
| 25          | Vereinigtes Königreich <sup>1)</sup>                   | 17 429         | 71            | 133           | 245           | 433           | 131           |
| 26          | Zypern   | 95             | –             | –             | 1             | –             | –             |
| 27          | Albanien   | 1 491          | 23            | 45            | 85            | 136           | 47            |
| 28          | Kroatien   | 18 322         | 98            | 204           | 487           | 754           | 328           |
| 29          | Rumänien   | 5 176          | 44            | 49            | 81            | 220           | 115           |
| 30          | Russische Föderation                                   | 16 306         | 375           | 513           | 725           | 1 126         | 455           |
| 31          | Schweiz  | 2 290          | 10            | 21            | 39            | 69            | 18            |
| 32          | Serbien und Montenegro                                 | 70 773         | 2 269         | 3 124         | 4 750         | 7 253         | 2 252         |
| 33          | Türkei   | 313 612        | 2 044         | 7 791         | 23 993        | 34 725        | 10 871        |
| 34          | übrige europäische Staaten                             | 51 751         | 836           | 1 332         | 2 480         | 3 597         | 1 306         |
| <b>35</b>   | <b>Außereuropäisches Ausland zusammen<sup>2)</sup></b> | <b>161 519</b> | <b>4 025</b>  | <b>5 022</b>  | <b>7 688</b>  | <b>11 373</b> | <b>4 393</b>  |
|             | davon  |                |               |               |               |               |               |
| 36          | Afrika zusammen  | 54 177         | 1 105         | 1 482         | 2 441         | 3 339         | 1 654         |
|             | davon  |                |               |               |               |               |               |
| 37          | Marokko  | 22 420         | 140           | 388           | 1 053         | 1 684         | 709           |
| 38          | Tunesien   | 4 447          | 16            | 47            | 79            | 200           | 97            |
| 39          | übrige afrikanische Staaten                            | 27 310         | 949           | 1 047         | 1 309         | 1 455         | 848           |
| 40          | Amerika  | 12 386         | 147           | 205           | 340           | 618           | 322           |
| 41          | Asien zusammen   | 94 125         | 2 761         | 3 328         | 4 897         | 7 397         | 2 402         |
|             | davon  |                |               |               |               |               |               |
| 42          | Iran, Islamische Republik                              | 10 238         | 130           | 220           | 365           | 687           | 236           |
| 43          | Japan  | 4 116          | 156           | 165           | 191           | 247           | 44            |
| 44          | Korea, Republik  | 2 771          | 77            | 78            | 98            | 103           | 61            |
| 45          | Libanon  | 7 125          | 238           | 366           | 526           | 1 054         | 298           |
| 46          | Pakistan   | 3 027          | 63            | 74            | 129           | 211           | 68            |
| 47          | Syrien, Arabische Republik                             | 4 583          | 263           | 254           | 367           | 407           | 153           |
| 48          | übrige asiatische Staaten                              | 62 265         | 1 834         | 2 171         | 3 221         | 4 688         | 1 542         |
| 49          | Australien und Ozeanien                                | 831            | 12            | 7             | 10            | 19            | 15            |
| 50          | Staatenlos, ungeklärt,<br>ohne Angabe                  | 8 786          | 314           | 467           | 664           | 1 052         | 313           |
| <b>51</b>   | <b>Zusammen</b>  | <b>941 350</b> | <b>12 380</b> | <b>22 682</b> | <b>48 877</b> | <b>72 887</b> | <b>24 650</b> |

| Bevölkerung am 31. 12. 2004                 |               |                |                |                |               |               |               |              | Lfd.<br>Nr. |
|---|---------------|----------------|----------------|----------------|---------------|---------------|---------------|--------------|-------------|
| davon im Alter von ... bis unter ... Jahren |               |                |                |                |               |               |               |              |             |
| 18 – 20                                     | 20 – 25       | 25 – 30        | 30 – 45        | 45 – 60        | 60 – 65       | 65 – 75       | 75 – 85       | 85 und mehr  |             |
| <b>Ausländer</b>                            |               |                |                |                |               |               |               |              |             |
| <b>17 506</b>                               | <b>55 970</b> | <b>80 154</b>  | <b>226 854</b> | <b>137 997</b> | <b>45 977</b> | <b>49 783</b> | <b>9 264</b>  | <b>1 375</b> | <b>1</b>    |
| 4 553                                       | 17 086        | 24 668         | 92 450         | 74 301         | 17 619        | 21 968        | 6 199         | 1 005        | 2           |
| 53  | 185           | 316            | 1 817          | 1 654          | 371           | 636           | 309           | 46           | 3           |
| 6   | 43            | 95             | 408            | 220            | 54            | 36            | 15            | 6            | 4           |
| 8   | 36            | 36             | 51             | 21             | 7             | 6             | 16            | 2            | 5           |
| 11  | 53            | 94             | 280            | 144            | 24            | 16            | 4             | –            | 6           |
| 75  | 596           | 933            | 2 407          | 1 653          | 242           | 231           | 119           | 33           | 7           |
| 1 006                                       | 3 363         | 4 622          | 15 577         | 10 589         | 3 321         | 5 313         | 838           | 50           | 8           |
| 10  | 95            | 195            | 486            | 214            | 35            | 21            | 5             | 1            | 9           |
| 1 550                                       | 4 913         | 6 034          | 21 988         | 20 361         | 4 652         | 5 593         | 1 217         | 144          | 10          |
| 32  | 113           | 143            | 246            | 127            | 18            | 43            | 59            | 16           | 11          |
| 25  | 132           | 114            | 250            | 98             | 10            | 23            | 14            | 6            | 12          |
| 11  | 151           | 96             | 154            | 151            | 42            | 49            | 25            | 8            | 13          |
| –   | 1             | 5              | 9              | 8              | 4             | 2             | 2             | –            | 14          |
| 235   | 922           | 1 407          | 9 823          | 9 174          | 2 504         | 3 251         | 1 545         | 378          | 15          |
| 83  | 267           | 482            | 3 468          | 3 536          | 1 494         | 1 224         | 449           | 88           | 16          |
| 573   | 2 772         | 4 585          | 13 533         | 10 120         | 556           | 570           | 338           | 100          | 17          |
| 386   | 1 251         | 1 806          | 6 611          | 3 591          | 1 514         | 1 237         | 140           | 7            | 18          |
| 13  | 61            | 132            | 407            | 293            | 52            | 64            | 34            | 3            | 19          |
| 7   | 115           | 217            | 464            | 202            | 10            | 4             | 1             | –            | 20          |
| 23  | 83            | 126            | 450            | 554            | 183           | 206           | 32            | 1            | 21          |
| 236   | 945           | 1 614          | 5 582          | 4 415          | 1 441         | 2 082         | 472           | 30           | 22          |
| 19  | 133           | 253            | 505            | 394            | 76            | 69            | 36            | 7            | 23          |
| 46  | 282           | 554            | 1 300          | 1 044          | 114           | 132           | 42            | 11           | 24          |
| 145   | 562           | 803            | 6 597          | 5 710          | 888           | 1 157         | 486           | 68           | 25          |
| –   | 12            | 6              | 37             | 28             | 7             | 3             | 1             | –            | 26          |
| 37  | 120           | 242            | 615            | 118            | 4             | 16            | 3             | –            | 27          |
| 366   | 1 307         | 1 813          | 4 099          | 5 391          | 1 636         | 1 657         | 178           | 4            | 28          |
| 111   | 487           | 770            | 2 216          | 857            | 102           | 82            | 33            | 9            | 29          |
| 404   | 1 386         | 1 974          | 5 172          | 2 382          | 413           | 992           | 318           | 71           | 30          |
| 25  | 79            | 129            | 778            | 632            | 163           | 224           | 83            | 20           | 31          |
| 1 993                                       | 5 417         | 7 469          | 18 534         | 11 154         | 3 024         | 2 960         | 497           | 77           | 32          |
| 8 659                                       | 25 501        | 37 033         | 89 276         | 33 259         | 20 616        | 18 634        | 1 147         | 63           | 33          |
| 1 358                                       | 4 587         | 6 056          | 13 714         | 9 903          | 2 400         | 3 250         | 806           | 126          | 34          |
| <b>4 663</b>                                | <b>17 755</b> | <b>23 196</b>  | <b>54 372</b>  | <b>19 878</b>  | <b>3 312</b>  | <b>4 463</b>  | <b>1 185</b>  | <b>194</b>   | <b>35</b>   |
| 1 805                                       | 6 321         | 8 519          | 18 529         | 5 090          | 1 361         | 2 128         | 373           | 30           | 36          |
| 631   | 3 002         | 4 228          | 5 778          | 1 795          | 997           | 1 706         | 291           | 18           | 37          |
| 121   | 680           | 830            | 1 353          | 758            | 152           | 104           | 9             | 1            | 38          |
| 1 053                                       | 2 639         | 3 461          | 11 398         | 2 537          | 212           | 318           | 73            | 11           | 39          |
| 329   | 1 200         | 1 488          | 4 455          | 2 143          | 384           | 460           | 240           | 55           | 40          |
| 2 511                                       | 10 162        | 13 098         | 31 084         | 12 465         | 1 540         | 1 829         | 548           | 103          | 41          |
| 254   | 772           | 856            | 3 576          | 2 210          | 316           | 455           | 132           | 29           | 42          |
| 43  | 183           | 352            | 1 655          | 850            | 131           | 89            | 10            | –            | 43          |
| 68  | 280           | 439            | 881            | 469            | 142           | 73            | 2             | –            | 44          |
| 294   | 886           | 821            | 1 826          | 623            | 78            | 88            | 25            | 2            | 45          |
| 68  | 241           | 471            | 1 069          | 552            | 37            | 33            | 9             | 2            | 46          |
| 148   | 454           | 619            | 1 394          | 394            | 39            | 64            | 24            | 3            | 47          |
| 1 636                                       | 7 346         | 9 540          | 20 683         | 7 367          | 797           | 1 027         | 346           | 67           | 48          |
| 18  | 72            | 91             | 304            | 180            | 27            | 46            | 24            | 6            | 49          |
| 305   | 820           | 826            | 2 069          | 1 114          | 156           | 302           | 269           | 115          | 50          |
| <b>22 474</b>                               | <b>74 545</b> | <b>104 176</b> | <b>283 295</b> | <b>158 989</b> | <b>49 445</b> | <b>54 548</b> | <b>10 718</b> | <b>1 684</b> | <b>51</b>   |

Noch: 2.11 Ausländerinnen und Ausländer am 31. 12. 2004  
nach Altersgruppen, Staatsangehörigkeit und Geschlecht

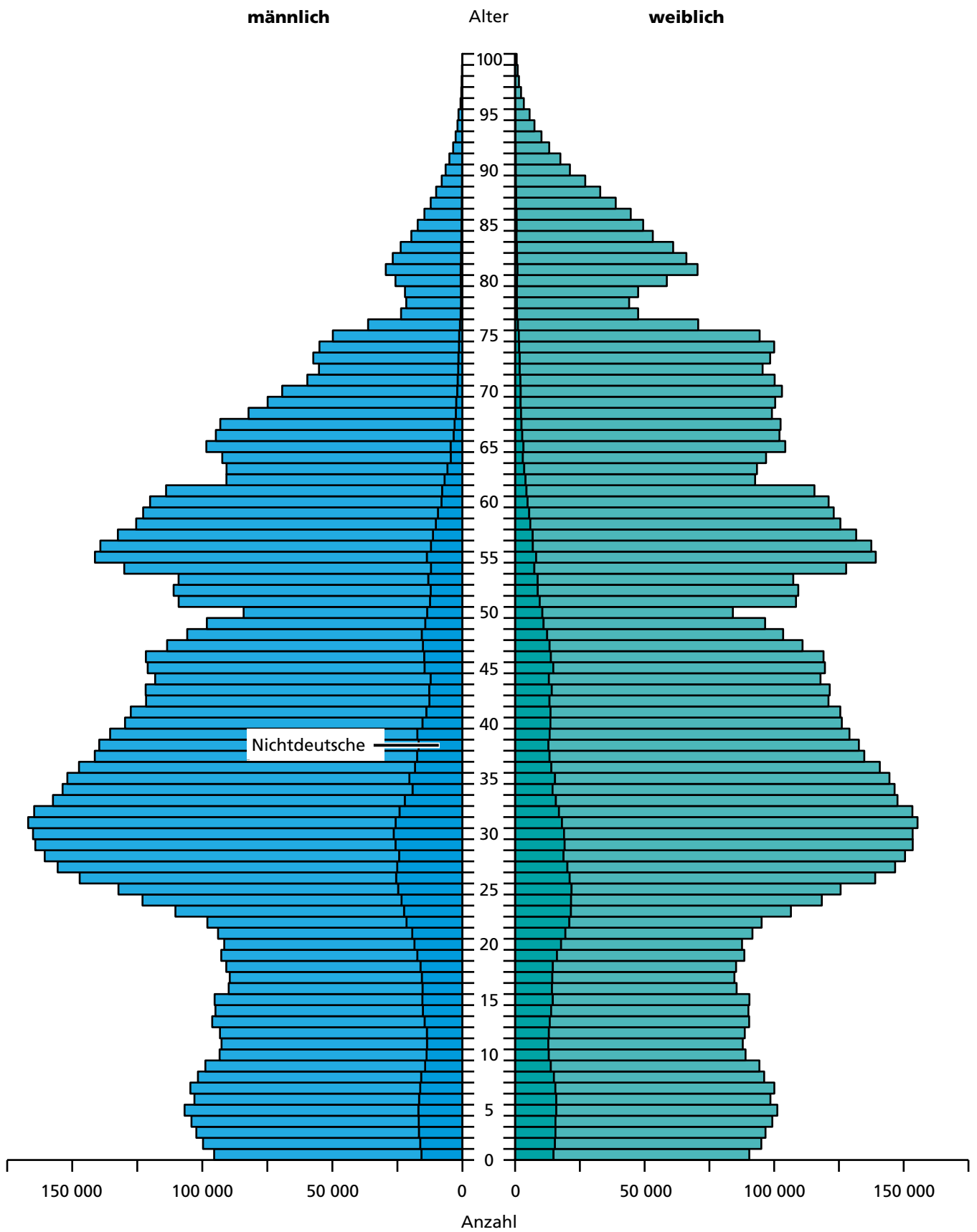
| Lfd.<br>Nr. | Land der Staatsangehörigkeit                           | Ausländische   |               |               |               |               |               |
|-------------|--|----------------|---------------|---------------|---------------|---------------|---------------|
|             |  | insgesamt      | unter 3       | 3 – 6         | 6 – 10        | 10 – 16       | 16 – 18       |
|             |  |                | noch: davon   |               |               |               |               |
| <b>1</b>    | <b>Europa zusammen</b>                                 | <b>705 478</b> | <b>7 371</b>  | <b>16 251</b> | <b>38 630</b> | <b>56 433</b> | <b>18 455</b> |
|             | davon  |                |               |               |               |               |               |
| 2           | EU-Staaten zusammen                                    | 258 340        | 2 261         | 3 814         | 7 401         | 11 922        | 4 330         |
|             | davon  |                |               |               |               |               |               |
| 3           | Belgien  | 5 559          | 41            | 56            | 104           | 157           | 49            |
| 4           | Dänemark   | 1 162          | 16            | 17            | 32            | 30            | 8             |
| 5           | Estland  | 555            | 10            | 7             | 10            | 16            | 11            |
| 6           | Finnland   | 1 786          | 12            | 19            | 28            | 38            | 15            |
| 7           | Frankreich   | 9 726          | 103           | 114           | 189           | 191           | 80            |
| 8           | Griechenland   | 44 136         | 398           | 804           | 1 867         | 2 729         | 952           |
| 9           | Irland   | 1 083          | 8             | 13            | 21            | 18            | 3             |
| 10          | Italien  | 52 857         | 630           | 1 173         | 2 330         | 3 874         | 1 477         |
| 11          | Lettland   | 1 384          | 16            | 21            | 29            | 54            | 32            |
| 12          | Litauen  | 2 231          | 24            | 26            | 52            | 88            | 23            |
| 13          | Luxemburg  | 569            | –             | 8             | 10            | 23            | 4             |
| 14          | Malta  | 40             | –             | –             | 1             | –             | –             |
| 15          | Niederlande  | 26 908         | 315           | 382           | 522           | 778           | 234           |
| 16          | Österreich   | 10 520         | 44            | 77            | 127           | 215           | 77            |
| 17          | Polen  | 44 422         | 193           | 378           | 693           | 1 525         | 542           |
| 18          | Portugal   | 17 616         | 206           | 347           | 709           | 1 030         | 378           |
| 19          | Schweden   | 1 537          | 34            | 26            | 45            | 62            | 10            |
| 20          | Slowakei   | 1 715          | 12            | 13            | 19            | 42            | 14            |
| 21          | Slowenien  | 1 692          | 3             | 4             | 12            | 33            | 15            |
| 22          | Spanien  | 17 406         | 78            | 154           | 335           | 535           | 231           |
| 23          | Tschechische Republik                                  | 2 664          | 18            | 23            | 29            | 59            | 27            |
| 24          | Ungarn   | 2 710          | 20            | 21            | 34            | 59            | 32            |
| 25          | Vereinigtes Königreich <sup>1)</sup>                   | 9 997          | 80            | 131           | 203           | 363           | 116           |
| 26          | Zypern   | 65             | –             | –             | –             | 3             | –             |
| 27          | Albanien   | 1 359          | 27            | 44            | 88            | 120           | 28            |
| 28          | Kroatien   | 18 096         | 108           | 212           | 500           | 679           | 333           |
| 29          | Rumänien   | 6 104          | 39            | 62            | 98            | 202           | 76            |
| 30          | Russische Föderation                                   | 23 114         | 312           | 461           | 727           | 1 082         | 414           |
| 31          | Schweiz  | 2 997          | 11            | 20            | 32            | 58            | 24            |
| 32          | Serbien und Montenegro                                 | 62 249         | 2 052         | 3 110         | 4 548         | 6 958         | 2 093         |
| 33          | Türkei   | 277 054        | 1 830         | 7 307         | 22 819        | 32 019        | 9 914         |
| 34          | übrige europäische Staaten                             | 56 165         | 731           | 1 221         | 2 417         | 3 393         | 1 243         |
| <b>35</b>   | <b>Außereuropäisches Ausland zusammen<sup>2)</sup></b> | <b>149 868</b> | <b>3 714</b>  | <b>4 683</b>  | <b>7 301</b>  | <b>10 586</b> | <b>3 710</b>  |
|             | davon  |                |               |               |               |               |               |
| 36          | Afrika zusammen  | 37 980         | 1 080         | 1 422         | 2 342         | 3 222         | 1 287         |
|             | davon  |                |               |               |               |               |               |
| 37          | Marokko  | 15 990         | 150           | 384           | 974           | 1 539         | 591           |
| 38          | Tunesien   | 2 378          | 25            | 38            | 70            | 184           | 94            |
| 39          | übrige afrikanische Staaten                            | 19 612         | 905           | 1 000         | 1 298         | 1 499         | 602           |
| 40          | Amerika  | 18 493         | 152           | 206           | 389           | 609           | 339           |
| 41          | Asien zusammen   | 92 561         | 2 475         | 3 045         | 4 557         | 6 736         | 2 062         |
|             | davon  |                |               |               |               |               |               |
| 42          | Iran, Islamische Republik                              | 8 214          | 102           | 198           | 323           | 614           | 209           |
| 43          | Japan  | 5 022          | 129           | 169           | 235           | 281           | 63            |
| 44          | Korea, Republik  | 3 563          | 59            | 56            | 78            | 101           | 51            |
| 45          | Libanon  | 5 438          | 209           | 261           | 528           | 963           | 300           |
| 46          | Pakistan   | 1 774          | 51            | 73            | 115           | 180           | 40            |
| 47          | Syrien, Arabische Republik                             | 3 670          | 221           | 248           | 314           | 399           | 128           |
| 48          | übrige asiatische Staaten                              | 64 880         | 1 704         | 2 040         | 2 964         | 4 198         | 1 271         |
| 49          | Australien und Ozeanien                                | 834            | 7             | 10            | 13            | 19            | 22            |
| 50          | Staatenlos, ungeklärt,<br>ohne Angabe                  | 6 659          | 311           | 431           | 617           | 1 012         | 257           |
| <b>51</b>   | <b>Zusammen</b>  | <b>862 005</b> | <b>11 396</b> | <b>21 365</b> | <b>46 548</b> | <b>68 031</b> | <b>22 422</b> |

Anmerkungen Seite 52

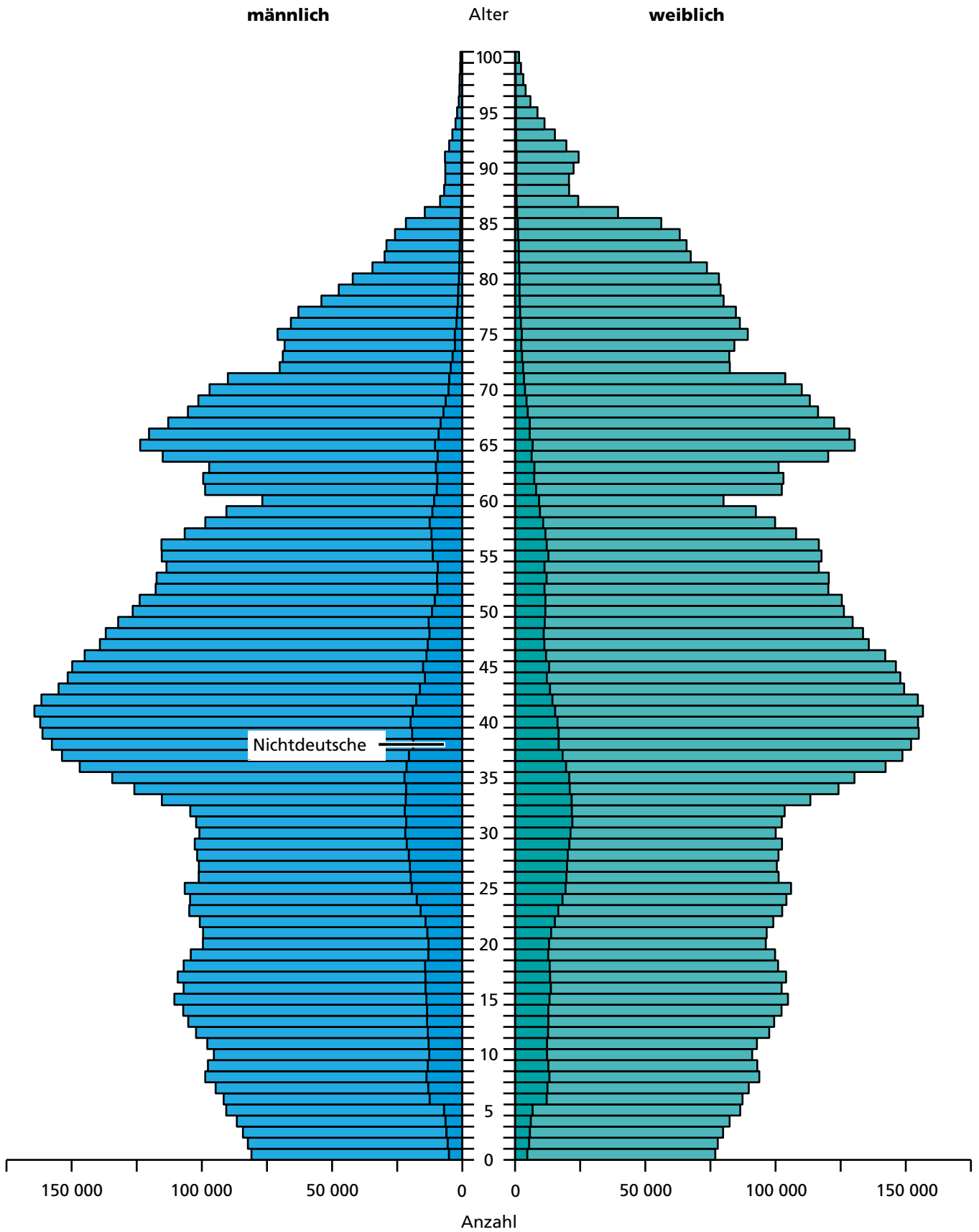


| Bevölkerung am 31. 12. 2004                 |               |                |                |                |               |               |               |              | Lfd.<br>Nr. |
|---|---------------|----------------|----------------|----------------|---------------|---------------|---------------|--------------|-------------|
| davon im Alter von ... bis unter ... Jahren |               |                |                |                |               |               |               |              |             |
| 18 – 20                                     | 20 – 25       | 25 – 30        | 30 – 45        | 45 – 60        | 60 – 65       | 65 – 75       | 75 – 85       | 85 und mehr  |             |
| <b>Ausländerinnen</b>                       |               |                |                |                |               |               |               |              |             |
| <b>17 767</b>                               | <b>60 828</b> | <b>77 941</b>  | <b>198 341</b> | <b>137 708</b> | <b>31 341</b> | <b>31 206</b> | <b>10 656</b> | <b>2 550</b> | <b>1</b>    |
| 4 625                                       | 19 931        | 27 843         | 82 534         | 60 416         | 11 915        | 12 991        | 6 634         | 1 723        | 2           |
| 40  | 257           | 373            | 1 623          | 1 734          | 342           | 357           | 356           | 70           | 3           |
| 14  | 76            | 119            | 376            | 303            | 102           | 44            | 16            | 9            | 4           |
| 24  | 95            | 150            | 148            | 54             | 4             | 10            | 11            | 5            | 5           |
| 22  | 124           | 183            | 447            | 684            | 138           | 66            | 9             | 1            | 6           |
| 120   | 910           | 1 214          | 3 312          | 2 662          | 309           | 282           | 191           | 49           | 7           |
| 946   | 3 223         | 4 029          | 12 715         | 9 828          | 2 488         | 3 433         | 631           | 93           | 8           |
| 8   | 137           | 170            | 408            | 236            | 34            | 23            | 4             | –            | 9           |
| 1 434                                       | 4 308         | 4 628          | 16 193         | 11 262         | 1 932         | 2 517         | 927           | 172          | 10          |
| 31  | 209           | 264            | 389            | 189            | 29            | 54            | 57            | 10           | 11          |
| 49  | 414           | 602            | 725            | 171            | 12            | 31            | 10            | 4            | 12          |
| 5   | 90            | 53             | 145            | 135            | 31            | 41            | 17            | 7            | 13          |
| –   | 3             | 3              | 18             | 10             | 3             | 1             | 1             | –            | 14          |
| 240   | 854           | 1 198          | 6 994          | 9 159          | 1 819         | 1 651         | 1 948         | 814          | 15          |
| 93  | 333           | 550            | 3 244          | 3 379          | 973           | 659           | 577           | 172          | 16          |
| 720   | 4 935         | 8 240          | 17 432         | 7 751          | 652           | 744           | 512           | 105          | 17          |
| 336   | 1 209         | 1 602          | 5 817          | 3 943          | 1 055         | 816           | 142           | 26           | 18          |
| 13  | 115           | 199            | 440            | 327            | 125           | 86            | 37            | 18           | 19          |
| 48  | 364           | 508            | 541            | 139            | 10            | 2             | 2             | 1            | 20          |
| 22  | 66            | 141            | 457            | 645            | 118           | 132           | 41            | 3            | 21          |
| 266   | 1 099         | 1 843          | 5 886          | 3 860          | 1 130         | 1 467         | 466           | 56           | 22          |
| 29  | 300           | 564            | 944            | 509            | 79            | 52            | 19            | 12           | 23          |
| 22  | 216           | 512            | 1 056          | 563            | 75            | 58            | 33            | 9            | 24          |
| 140   | 582           | 693            | 3 193          | 2 864          | 454           | 464           | 627           | 87           | 25          |
| 3   | 12            | 5              | 31             | 9              | 1             | 1             | –             | –            | 26          |
| 32  | 166           | 210            | 499            | 110            | 10            | 18            | 6             | 1            | 27          |
| 379   | 1 301         | 1 844          | 4 204          | 5 856          | 1 183         | 1 240         | 240           | 17           | 28          |
| 126   | 787           | 1 359          | 2 402          | 648            | 79            | 113           | 82            | 31           | 29          |
| 463   | 2 694         | 4 043          | 7 147          | 3 175          | 583           | 1 266         | 574           | 173          | 30          |
| 29  | 107           | 155            | 946            | 911            | 230           | 273           | 152           | 49           | 31          |
| 1 925                                       | 5 287         | 5 979          | 14 428         | 11 155         | 2 061         | 2 136         | 443           | 74           | 32          |
| 8 681                                       | 24 232        | 29 110         | 71 787         | 44 486         | 13 241        | 10 151        | 1 310         | 167          | 33          |
| 1 507                                       | 6 323         | 7 398          | 14 394         | 10 951         | 2 039         | 3 018         | 1 215         | 315          | 34          |
| <b>3 841</b>                                | <b>16 462</b> | <b>21 724</b>  | <b>51 236</b>  | <b>19 568</b>  | <b>2 627</b>  | <b>2 885</b>  | <b>1 190</b>  | <b>341</b>   | <b>35</b>   |
| 1 245                                       | 4 498         | 5 599          | 11 409         | 4 317          | 706           | 759           | 78            | 16           | 36          |
| 585   | 2 280         | 2 364          | 3 436          | 2 463          | 553           | 624           | 42            | 5            | 37          |
| 90  | 319           | 325            | 654            | 532            | 25            | 18            | 2             | 2            | 38          |
| 570   | 1 899         | 2 910          | 7 319          | 1 322          | 128           | 117           | 34            | 9            | 39          |
| 432   | 1 688         | 2 522          | 7 811          | 3 002          | 442           | 448           | 327           | 126          | 40          |
| 2 136                                       | 10 204        | 13 488         | 31 719         | 12 091         | 1 444         | 1 654         | 760           | 190          | 41          |
| 246   | 747           | 822            | 2 756          | 1 485          | 196           | 315           | 152           | 49           | 42          |
| 63  | 280           | 635            | 2 148          | 812            | 124           | 63            | 18            | 2            | 43          |
| 79  | 549           | 655            | 1 154          | 651            | 80            | 33            | 10            | 7            | 44          |
| 225   | 571           | 448            | 1 275          | 481            | 74            | 86            | 13            | 4            | 45          |
| 39  | 189           | 252            | 670            | 138            | 12            | 11            | 4             | –            | 46          |
| 144   | 490           | 474            | 868            | 255            | 34            | 49            | 38            | 8            | 47          |
| 1 340                                       | 7 378         | 10 202         | 22 848         | 8 269          | 924           | 1 097         | 525           | 120          | 48          |
| 28  | 72            | 115            | 297            | 158            | 35            | 24            | 25            | 9            | 49          |
| 284   | 581           | 543            | 1 255          | 753            | 111           | 146           | 274           | 84           | 50          |
| <b>21 892</b>                               | <b>77 871</b> | <b>100 208</b> | <b>250 832</b> | <b>158 029</b> | <b>34 079</b> | <b>34 237</b> | <b>12 120</b> | <b>2 975</b> | <b>51</b>   |

### Altersaufbau der Bevölkerung in Nordrhein-Westfalen am 31. Dezember 1994



### Altersaufbau der Bevölkerung in Nordrhein-Westfalen am 31. Dezember 2004



Quelle: LDS NRW, Fortschreibung des Bevölkerungsstandes auf Basis der VZ 1987

**2.12 Ausländerinnen und Ausländer am 31. 12. 2004 nach Aufenthaltsdauer\*),  
Staatsangehörigkeit und Altersgruppen**

| Aufenthaltsdauer<br>von ... bis unter ... Jahr(en) | Ausländische Bevölkerung am 31. 12. 2004 |                   |               |               |               |               |                           |               |                |              |                    |
|--|--|-------------------|---------------|---------------|---------------|---------------|---------------------------|---------------|----------------|--------------|--------------------|
|  | insgesamt                                | davon aus         |               |               |               |               |                           |               |                |              |                    |
|  |  | Griechen-<br>land | Italien       | Kroatien      | Polen         | Portugal      | Serbien und<br>Montenegro | Spanien       | Türkei         | Ungarn       | übrigen<br>Staaten |
| <b>im Alter von unter 3 Jahren</b>                 |  |                   |               |               |               |               |                           |               |                |              |                    |
| unter 1  | 7 101                                    | 186               | 323           | 62            | 176           | 94            | 1 274                     | 51            | 1 045          | 17           | 3 873              |
| 1 – 3  | 16 675                                   | 644               | 965           | 144           | 226           | 301           | 3 047                     | 111           | 2 829          | 27           | 8 381              |
| <b>Zusammen</b>                                    | <b>23 776</b>                            | <b>830</b>        | <b>1 288</b>  | <b>206</b>    | <b>402</b>    | <b>395</b>    | <b>4 321</b>              | <b>162</b>    | <b>3 874</b>   | <b>44</b>    | <b>12 254</b>      |
| <b>3 bis unter 6 Jahren</b>                        |  |                   |               |               |               |               |                           |               |                |              |                    |
| unter 1  | 1 368                                    | 18                | 18            | 11            | 140           | 9             | 86                        | 7             | 120            | 2            | 957                |
| 1 – 4  | 12 984                                   | 460               | 692           | 89            | 327           | 200           | 1 905                     | 93            | 2 267          | 19           | 6 932              |
| 4 – 6  | 29 695                                   | 1 284             | 1 774         | 316           | 246           | 482           | 4 243                     | 214           | 12 711         | 14           | 8 411              |
| <b>Zusammen</b>                                    | <b>44 047</b>                            | <b>1 762</b>      | <b>2 484</b>  | <b>416</b>    | <b>713</b>    | <b>691</b>    | <b>6 234</b>              | <b>314</b>    | <b>15 098</b>  | <b>35</b>    | <b>16 300</b>      |
| <b>6 bis unter 16 Jahren</b>                       |  |                   |               |               |               |               |                           |               |                |              |                    |
| unter 1  | 4 228                                    | 40                | 41            | 14            | 486           | 35            | 220                       | 16            | 423            | 15           | 2 938              |
| 1 – 4  | 16 444                                   | 277               | 173           | 52            | 900           | 95            | 768                       | 63            | 2 314          | 33           | 11 769             |
| 4 – 6  | 12 019                                   | 287               | 273           | 30            | 530           | 118           | 2 719                     | 44            | 1 306          | 17           | 6 695              |
| 6 – 8  | 49 085                                   | 2 046             | 2 588         | 492           | 643           | 794           | 4 797                     | 346           | 24 518         | 32           | 12 829             |
| 8 – 10   | 45 114                                   | 1 940             | 2 626         | 479           | 502           | 801           | 4 415                     | 344           | 23 435         | 33           | 10 539             |
| 10 – 16  | 109 453                                  | 4 983             | 7 268         | 1 353         | 1 335         | 1 758         | 10 590                    | 998           | 61 560         | 73           | 19 535             |
| <b>Zusammen</b>                                    | <b>236 343</b>                           | <b>9 573</b>      | <b>12 969</b> | <b>2 420</b>  | <b>4 396</b>  | <b>3 601</b>  | <b>23 509</b>             | <b>1 811</b>  | <b>113 556</b> | <b>203</b>   | <b>64 305</b>      |
| <b>16 bis unter 18 Jahren</b>                      |  |                   |               |               |               |               |                           |               |                |              |                    |
| unter 1  | 1 636                                    | 13                | 18            | 1             | 73            | 13            | 54                        | 4             | 164            | 3            | 1 293              |
| 1 – 4  | 3 696                                    | 53                | 42            | 5             | 126           | 29            | 147                       | 11            | 570            | 6            | 2 707              |
| 4 – 6  | 2 203                                    | 64                | 46            | 4             | 86            | 24            | 367                       | 5             | 318            | 4            | 1 285              |
| 6 – 8  | 1 722                                    | 48                | 65            | 8             | 88            | 32            | 164                       | 3             | 321            | 1            | 992                |
| 8 – 10   | 2 157                                    | 60                | 100           | 12            | 82            | 47            | 235                       | 16            | 598            | 7            | 1 000              |
| 10 – 15  | 6 638                                    | 329               | 172           | 174           | 234           | 132           | 2 112                     | 9             | 1 087          | 15           | 2 374              |
| 15 – 18  | 29 020                                   | 1 407             | 2 616         | 457           | 451           | 499           | 1 266                     | 385           | 17 727         | 23           | 4 189              |
| <b>Zusammen</b>                                    | <b>47 072</b>                            | <b>1 974</b>      | <b>3 059</b>  | <b>661</b>    | <b>1 140</b>  | <b>776</b>    | <b>4 345</b>              | <b>433</b>    | <b>20 785</b>  | <b>59</b>    | <b>13 840</b>      |
| <b>18 bis unter 20 Jahren</b>                      |  |                   |               |               |               |               |                           |               |                |              |                    |
| unter 1  | 3 256                                    | 22                | 48            | 18            | 262           | 36            | 96                        | 22            | 551            | 27           | 2 174              |
| 1 – 4  | 5 107                                    | 68                | 86            | 10            | 119           | 54            | 173                       | 17            | 1 097          | 8            | 3 475              |
| 4 – 6  | 2 257                                    | 53                | 43            | 4             | 89            | 18            | 318                       | 7             | 352            | 1            | 1 372              |
| 6 – 8  | 1 619                                    | 51                | 53            | 10            | 82            | 18            | 128                       | 8             | 318            | 1            | 950                |
| 8 – 10   | 2 000                                    | 64                | 103           | 17            | 82            | 43            | 178                       | 11            | 611            | 2            | 889                |
| 10 – 15  | 5 959                                    | 320               | 163           | 160           | 215           | 117           | 1 797                     | 16            | 956            | 3            | 2 212              |
| 15 – 20  | 24 168                                   | 1 374             | 2 488         | 526           | 444           | 436           | 1 228                     | 421           | 13 455         | 26           | 3 770              |
| <b>Zusammen</b>                                    | <b>44 366</b>                            | <b>1 952</b>      | <b>2 984</b>  | <b>745</b>    | <b>1 293</b>  | <b>722</b>    | <b>3 918</b>              | <b>502</b>    | <b>17 340</b>  | <b>68</b>    | <b>14 842</b>      |
| <b>20 bis unter 25 Jahren</b>                      |  |                   |               |               |               |               |                           |               |                |              |                    |
| unter 1  | 14 788                                   | 115               | 275           | 94            | 2 019         | 108           | 463                       | 233           | 1 973          | 181          | 9 327              |
| 1 – 4  | 36 055                                   | 449               | 705           | 216           | 2 817         | 417           | 981                       | 265           | 6 449          | 159          | 23 597             |
| 4 – 6  | 12 520                                   | 266               | 368           | 54            | 635           | 205           | 1 020                     | 53            | 2 977          | 34           | 6 908              |
| 6 – 8  | 6 495                                    | 165               | 208           | 27            | 216           | 124           | 551                       | 20            | 1 973          | 20           | 3 191              |
| 8 – 10   | 6 126                                    | 170               | 221           | 41            | 183           | 80            | 463                       | 16            | 2 463          | 10           | 2 479              |
| 10 – 15  | 13 822                                   | 852               | 310           | 428           | 542           | 243           | 3 740                     | 38            | 2 334          | 25           | 5 310              |
| 15 – 20  | 10 614                                   | 896               | 787           | 138           | 995           | 89            | 1 271                     | 38            | 2 861          | 29           | 3 510              |
| 20 und mehr  | 51 996                                   | 3 673             | 6 347         | 1 610         | 300           | 1 194         | 2 215                     | 1 381         | 28 703         | 40           | 6 533              |
| <b>Zusammen</b>                                    | <b>152 416</b>                           | <b>6 586</b>      | <b>9 221</b>  | <b>2 608</b>  | <b>7 707</b>  | <b>2 460</b>  | <b>10 704</b>             | <b>2 044</b>  | <b>49 733</b>  | <b>498</b>   | <b>60 855</b>      |
| <b>25 bis unter 65 Jahren</b>                      |  |                   |               |               |               |               |                           |               |                |              |                    |
| unter 1  | 32 213                                   | 383               | 564           | 261           | 5 724         | 196           | 971                       | 294           | 2 563          | 359          | 20 898             |
| 1 – 4  | 113 815                                  | 1 677             | 2 171         | 819           | 10 595        | 881           | 2 652                     | 1 121         | 14 002         | 903          | 78 994             |
| 4 – 6  | 73 602                                   | 1 543             | 2 080         | 575           | 6 224         | 880           | 4 453                     | 837           | 9 272          | 491          | 47 247             |
| 6 – 8  | 62 749                                   | 1 456             | 2 278         | 437           | 6 127         | 1 062         | 3 568                     | 614           | 11 200         | 436          | 35 571             |
| 8 – 10   | 66 217                                   | 2 021             | 3 014         | 645           | 6 290         | 1 617         | 4 072                     | 611           | 14 670         | 415          | 32 862             |
| 10 – 15  | 171 052                                  | 7 480             | 5 852         | 4 533         | 13 008        | 3 972         | 26 307                    | 1 094         | 38 041         | 1 096        | 69 669             |
| 15 – 20  | 100 371                                  | 7 340             | 6 697         | 1 486         | 9 642         | 1 391         | 5 929                     | 728           | 30 197         | 677          | 36 284             |
| 20 und mehr  | 519 034                                  | 41 269            | 64 394        | 17 270        | 5 259         | 15 940        | 25 852                    | 20 472        | 218 863        | 841          | 108 874            |
| <b>Zusammen</b>                                    | <b>1 139 053</b>                         | <b>63 169</b>     | <b>87 050</b> | <b>26 026</b> | <b>62 869</b> | <b>25 939</b> | <b>73 804</b>             | <b>25 771</b> | <b>338 808</b> | <b>5 218</b> | <b>430 399</b>     |

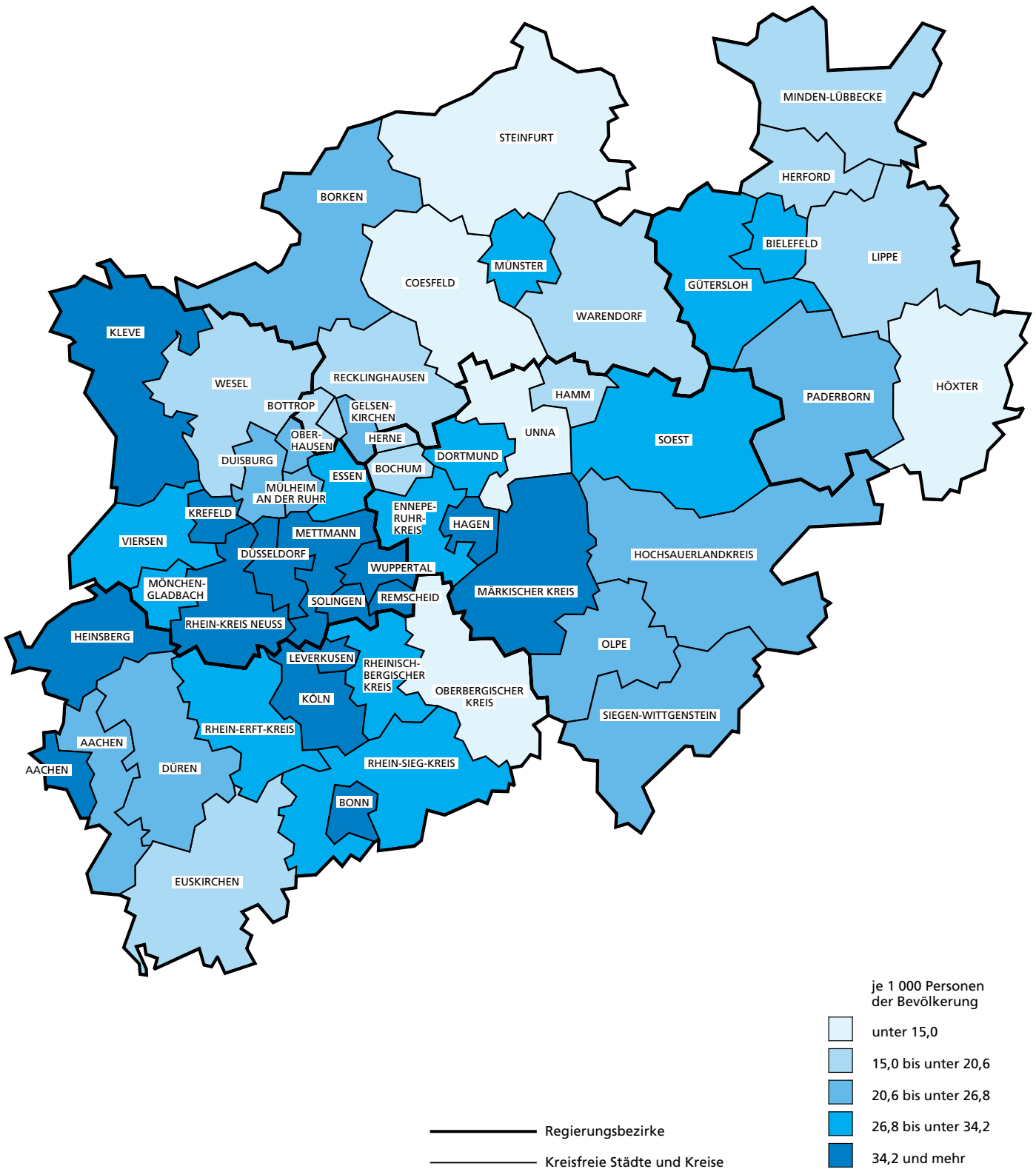
\*) bei Aufteilung nach Altersgruppen: ohne „Aufenthaltsdauer unbekannt“

Noch: 2.12 Ausländerinnen und Ausländer am 31. 12. 2004 nach Aufenthaltsdauer\*),  
Staatsangehörigkeit und Altersgruppen

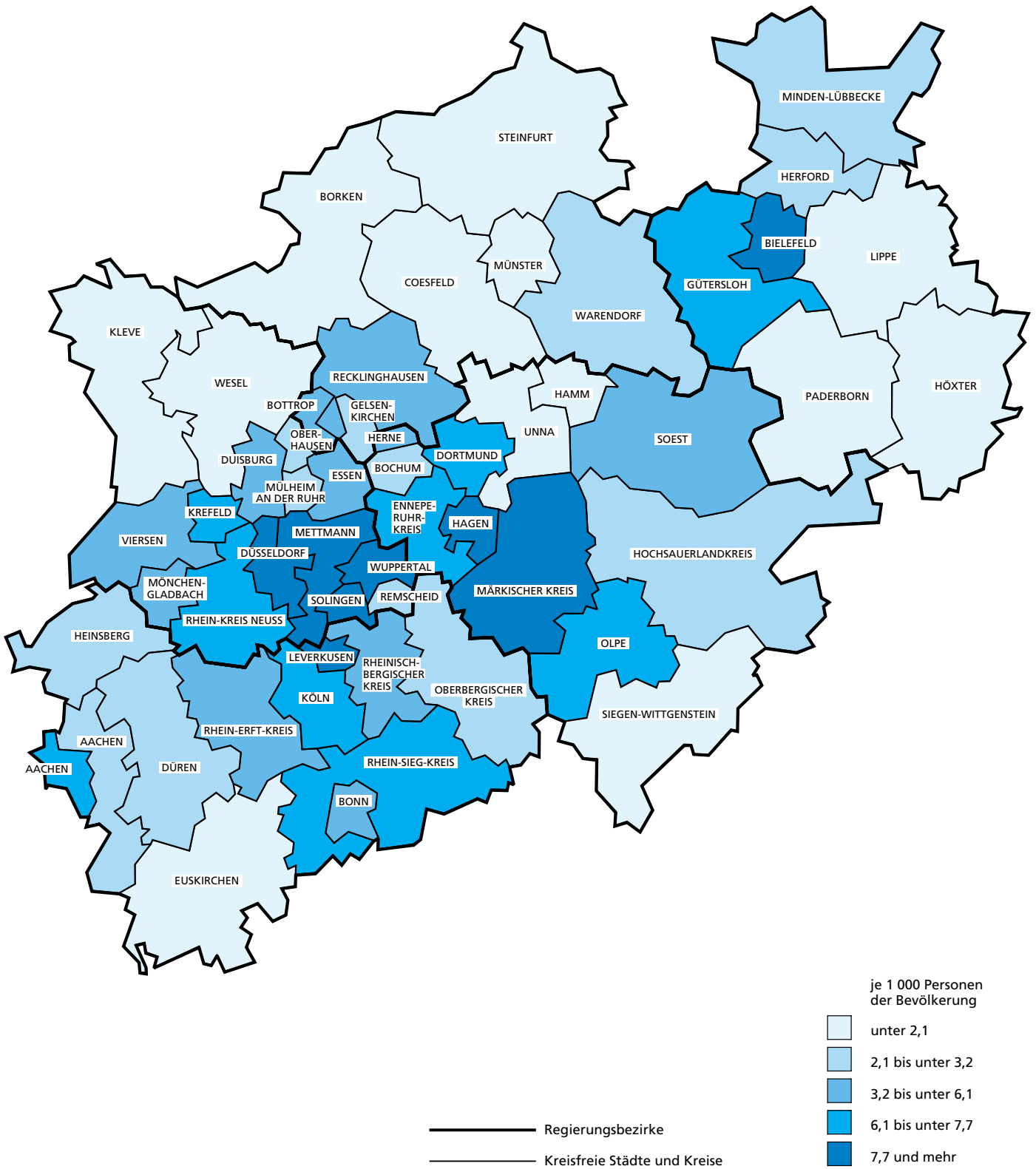
| Aufenthaltsdauer<br>von ... bis unter ... Jahr(en) |               | Ausländische Bevölkerung am 31. 12. 2004 |                   |                |               |               |               |                           |               |                |              |                    |
|--|---------------|--|-------------------|----------------|---------------|---------------|---------------|---------------------------|---------------|----------------|--------------|--------------------|
|  |               | insgesamt                                | davon aus         |                |               |               |               |                           |               |                |              |                    |
|  |               |  | Griechen-<br>land | Italien        | Kroatien      | Polen         | Portugal      | Serbien und<br>Montenegro | Spanien       | Türkei         | Ungarn       | übrigen<br>Staaten |
| noch: im Alter von<br><b>65 und mehr Jahren</b>    |               |  |                   |                |               |               |               |                           |               |                |              |                    |
| unter 1  |               | 868                                      | 24                | 31             | 2             | 28            | 6             | 20                        | 10            | 40             | 4            | 703                |
| 1 – 4  |               | 3 679                                    | 95                | 119            | 7             | 66            | 30            | 97                        | 37            | 208            | 3            | 3 017              |
| 4 – 6  |               | 3 218                                    | 81                | 77             | 8             | 55            | 11            | 197                       | 11            | 132            | 2            | 2 644              |
| 6 – 8  |               | 2 897                                    | 57                | 67             | 8             | 59            | 12            | 60                        | 16            | 105            | 1            | 2 512              |
| 8 – 10   |               | 3 253                                    | 78                | 73             | 14            | 76            | 18            | 62                        | 18            | 163            | 1            | 2 750              |
| 10 – 15  |               | 6 192                                    | 249               | 149            | 136           | 371           | 38            | 555                       | 33            | 677            | 7            | 3 977              |
| 15 – 20  |               | 4 819                                    | 251               | 150            | 69            | 488           | 28            | 193                       | 31            | 1 167          | 21           | 2 421              |
| 20 und mehr  |               | 91 356                                   | 9 523             | 9 904          | 3 092         | 1 226         | 2 225         | 5 003                     | 4 417         | 28 980         | 246          | 26 740             |
| <b>Zusammen</b>                                    |               | <b>116 282</b>                           | <b>10 358</b>     | <b>10 570</b>  | <b>3 336</b>  | <b>2 369</b>  | <b>2 368</b>  | <b>6 187</b>              | <b>4 573</b>  | <b>31 472</b>  | <b>285</b>   | <b>44 764</b>      |
| <b>Insgesamt</b>                                   |               |  |                   |                |               |               |               |                           |               |                |              |                    |
| unter 1  |               | 65 458                                   | 801               | 1 318          | 463           | 8 908         | 497           | 3 184                     | 637           | 6 879          | 608          | 42 163             |
| 1 – 4  |               | 208 455                                  | 3 723             | 4 953          | 1 342         | 15 176        | 2 007         | 9 770                     | 1 718         | 29 736         | 1 158        | 138 872            |
| 4 – 6  |               | 135 514                                  | 3 578             | 4 661          | 991           | 7 865         | 1 738         | 13 317                    | 1 171         | 27 068         | 563          | 74 562             |
| 6 – 8  |               | 124 567                                  | 3 823             | 5 259          | 982           | 7 215         | 2 042         | 9 268                     | 1 007         | 38 435         | 491          | 56 045             |
| 8 – 10   |               | 124 867                                  | 4 333             | 6 137          | 1 208         | 7 215         | 2 606         | 9 425                     | 1 016         | 41 940         | 468          | 50 519             |
| 10 – 15  |               | 298 175                                  | 13 582            | 12 722         | 6 580         | 15 457        | 6 044         | 44 503                    | 2 002         | 95 189         | 1 206        | 100 890            |
| 15 – 20  |               | 183 933                                  | 11 899            | 13 930         | 2 880         | 12 268        | 2 659         | 10 485                    | 1 789         | 74 873         | 789          | 52 361             |
| 20 und mehr  |               | 662 386                                  | 54 465            | 80 645         | 21 972        | 6 785         | 19 359        | 33 070                    | 26 270        | 276 546        | 1 127        | 142 147            |
| <b>Insgesamt</b>                                   |               | <b>1 803 355</b>                         | <b>96 204</b>     | <b>129 625</b> | <b>36 418</b> | <b>80 889</b> | <b>36 952</b> | <b>133 022</b>            | <b>35 610</b> | <b>590 666</b> | <b>6 410</b> | <b>657 559</b>     |
| unter 4  | Zusammen      | 273 913                                  | 4 524             | 6 271          | 1 805         | 24 084        | 2 504         | 12 954                    | 2 355         | 36 615         | 1 766        | 181 035            |
|  | männlich      | 136 148                                  | 2 497             | 3 445          | 923           | 11 622        | 1 302         | 5 960                     | 1 020         | 18 996         | 1 128        | 89 255             |
|  | weiblich      | 137 765                                  | 2 027             | 2 826          | 882           | 12 462        | 1 202         | 6 994                     | 1 335         | 17 619         | 638          | 91 780             |
| 4 – 6  | Zusammen      | 135 514                                  | 3 578             | 4 661          | 991           | 7 865         | 1 738         | 13 317                    | 1 171         | 27 068         | 563          | 74 562             |
|  | männlich      | 64 554                                   | 1 873             | 2 604          | 488           | 3 054         | 913           | 6 317                     | 510           | 13 530         | 302          | 34 963             |
|  | weiblich      | 70 960                                   | 1 705             | 2 057          | 503           | 4 811         | 825           | 7 000                     | 661           | 13 538         | 261          | 39 599             |
| 6 – 10   | Zusammen      | 249 434                                  | 8 156             | 11 396         | 2 190         | 14 430        | 4 648         | 18 693                    | 2 023         | 80 375         | 959          | 106 564            |
|  | männlich      | 122 141                                  | 4 288             | 6 291          | 1 013         | 5 481         | 2 478         | 9 885                     | 857           | 40 335         | 472          | 51 041             |
|  | weiblich      | 127 293                                  | 3 868             | 5 105          | 1 177         | 8 949         | 2 170         | 8 808                     | 1 166         | 40 040         | 487          | 55 523             |
| 10 – 20  | Zusammen      | 482 108                                  | 25 481            | 26 652         | 9 460         | 27 725        | 8 703         | 54 988                    | 3 791         | 170 062        | 1 995        | 153 251            |
|  | männlich      | 246 303                                  | 13 900            | 14 860         | 4 616         | 12 711        | 4 540         | 30 606                    | 1 702         | 82 804         | 1 153        | 79 411             |
|  | weiblich      | 235 805                                  | 11 581            | 11 792         | 4 844         | 15 014        | 4 163         | 24 382                    | 2 089         | 87 258         | 842          | 73 840             |
| 20 und mehr  | Zusammen      | 662 386                                  | 54 465            | 80 645         | 21 972        | 6 785         | 19 359        | 33 070                    | 26 270        | 276 546        | 1 127        | 142 147            |
|  | männlich      | 372 204                                  | 29 510            | 49 568         | 11 282        | 3 599         | 10 103        | 18 005                    | 14 115        | 157 947        | 645          | 77 430             |
|  | weiblich      | 290 182                                  | 24 955            | 31 077         | 10 690        | 3 186         | 9 256         | 15 065                    | 12 155        | 118 599        | 482          | 64 717             |
| darunter<br>im Alter von 18 und mehr Jahren        |               |  |                   |                |               |               |               |                           |               |                |              |                    |
| <b>Zusammen</b>                                    | <b>Anzahl</b> | <b>1 452 117</b>                         | <b>82 065</b>     | <b>109 825</b> | <b>32 715</b> | <b>74 238</b> | <b>31 489</b> | <b>94 613</b>             | <b>32 890</b> | <b>437 353</b> | <b>6 069</b> | <b>550 860</b>     |
|  | <b>%</b>      | <b>100</b>                               | <b>100</b>        | <b>100</b>     | <b>100</b>    | <b>100</b>    | <b>100</b>    | <b>100</b>                | <b>100</b>    | <b>100</b>     | <b>100</b>   | <b>100</b>         |
| unter 4  | Anzahl        | 209 781                                  | 2 833             | 3 999          | 1 427         | 21 630        | 1 728         | 5 453                     | 1 999         | 26 883         | 1 644        | 142 185            |
|  | %             | 14,4                                     | 3,5               | 3,6            | 4,4           | 29,1          | 5,5           | 5,8                       | 6,1           | 6,1            | 27,1         | 25,8               |
| 4 – 6  | Anzahl        | 91 597                                   | 1 943             | 2 568          | 641           | 7 003         | 1 114         | 5 988                     | 908           | 12 733         | 528          | 58 171             |
|  | %             | 6,3                                      | 2,4               | 2,3            | 2,0           | 9,4           | 3,5           | 6,3                       | 2,8           | 2,9            | 8,7          | 10,6               |
| 6 – 10   | Anzahl        | 151 356                                  | 4 062             | 6 017          | 1 199         | 13 115        | 2 974         | 9 082                     | 1 314         | 31 503         | 886          | 81 204             |
|  | %             | 10,4                                     | 4,9               | 5,5            | 3,7           | 17,7          | 9,4           | 9,6                       | 4,0           | 7,2            | 14,6         | 14,7               |
| 10 – 20  | Anzahl        | 336 997                                  | 18 762            | 16 596         | 7 476         | 25 705        | 6 314         | 41 020                    | 2 399         | 89 688         | 1 884        | 127 153            |
|  | %             | 23,2                                     | 22,9              | 15,1           | 22,9          | 34,6          | 20,1          | 43,4                      | 7,3           | 20,5           | 31,0         | 23,1               |
| 20 und mehr  | Anzahl        | 662 386                                  | 54 465            | 80 645         | 21 972        | 6 785         | 19 359        | 33 070                    | 26 270        | 276 546        | 1 127        | 142 147            |
|  | %             | 45,6                                     | 66,4              | 73,4           | 67,2          | 9,1           | 61,5          | 35,0                      | 79,9          | 63,2           | 18,6         | 25,8               |

Anmerkung Seite 60

## Regionale Verteilung der Ausländer/-innen aus den EU-Staaten zusammen am 31. 12. 2004



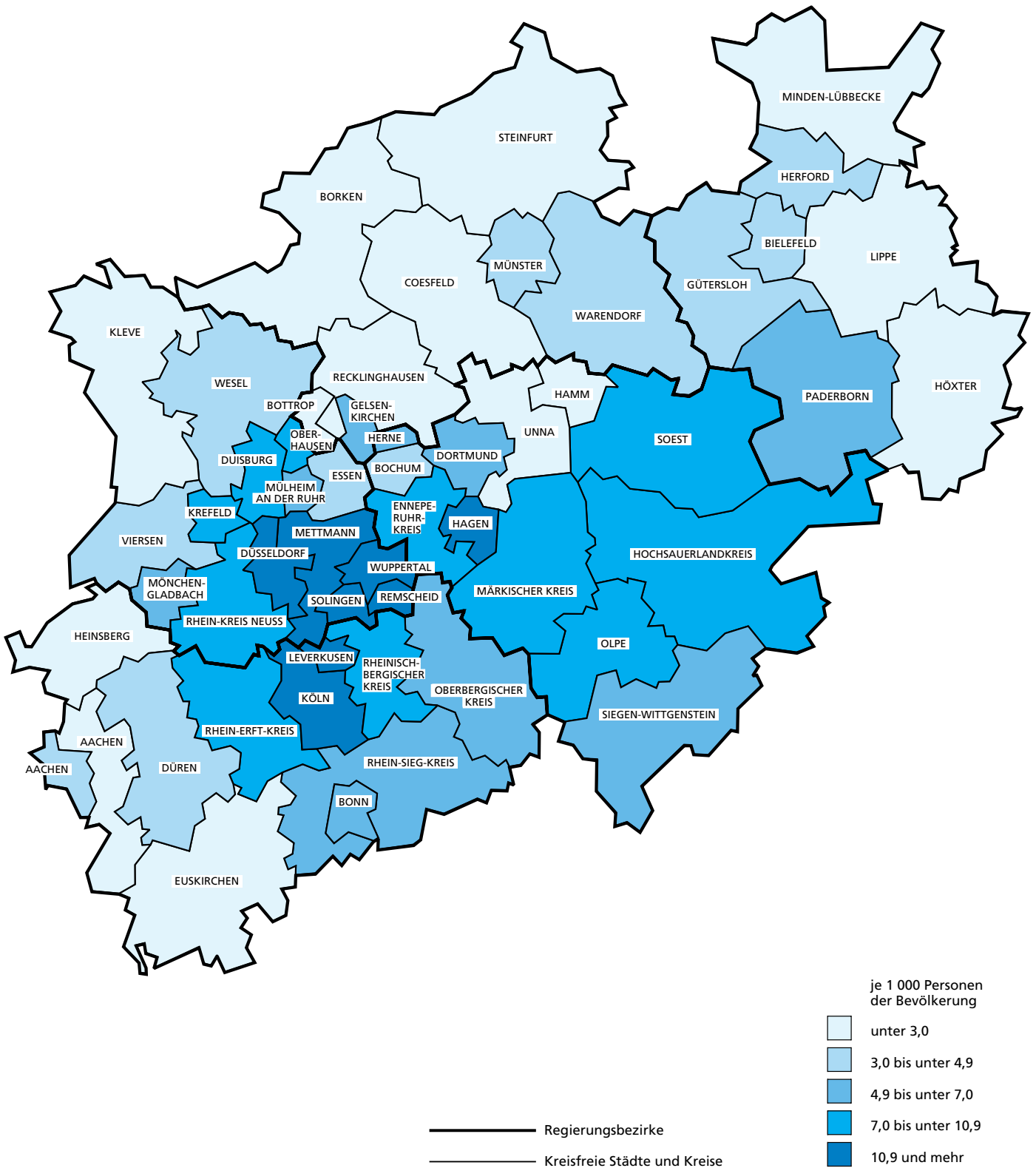
### Regionale Verteilung der griechischen Staatsangehörigen am 31. 12. 2004



Quelle: Ausländerzentralregister beim Bundesverwaltungsamt, Köln

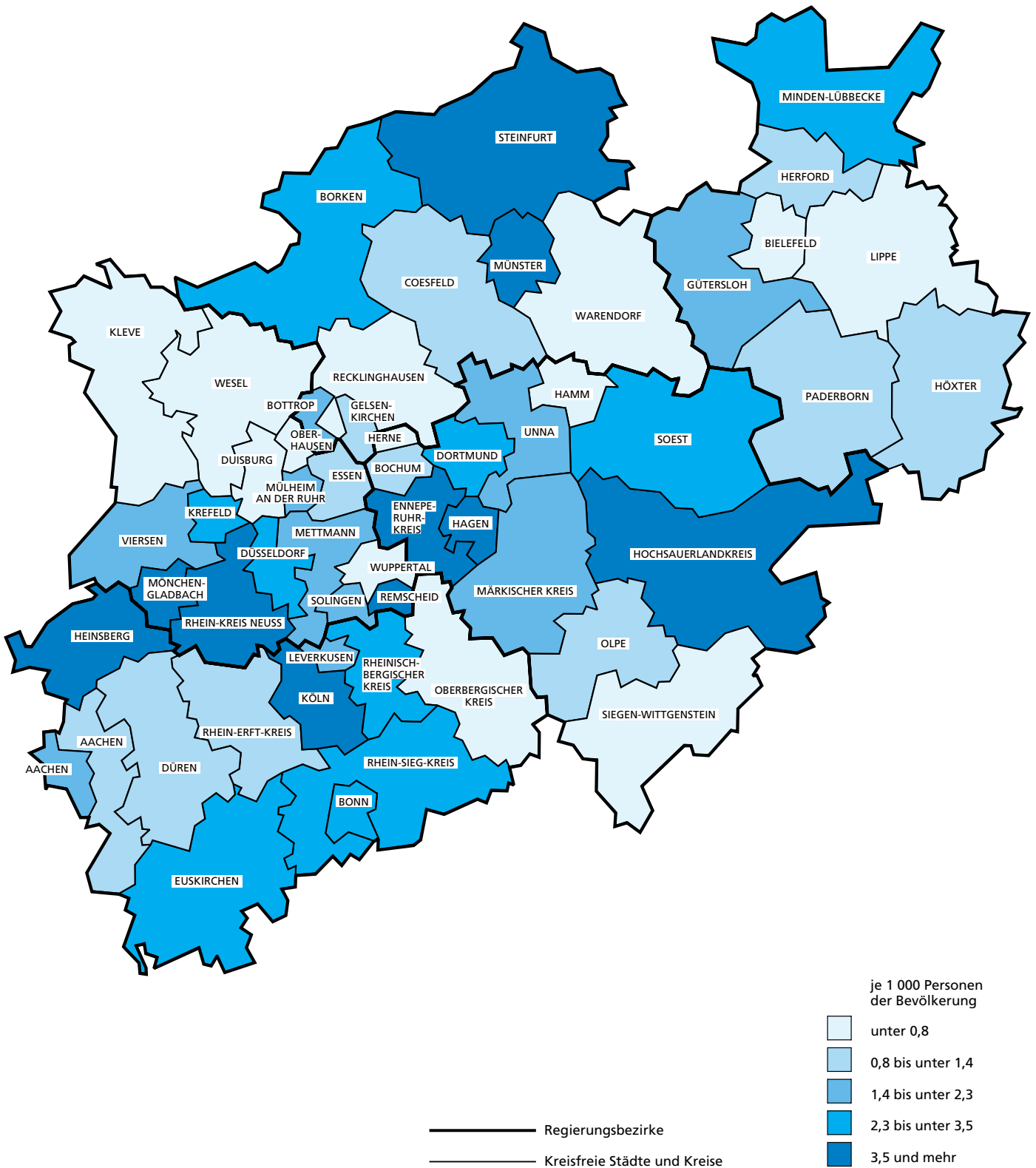
Grafik: LDS NRW

**Regionale Verteilung der italienischen Staatsangehörigen  
am 31. 12. 2004**





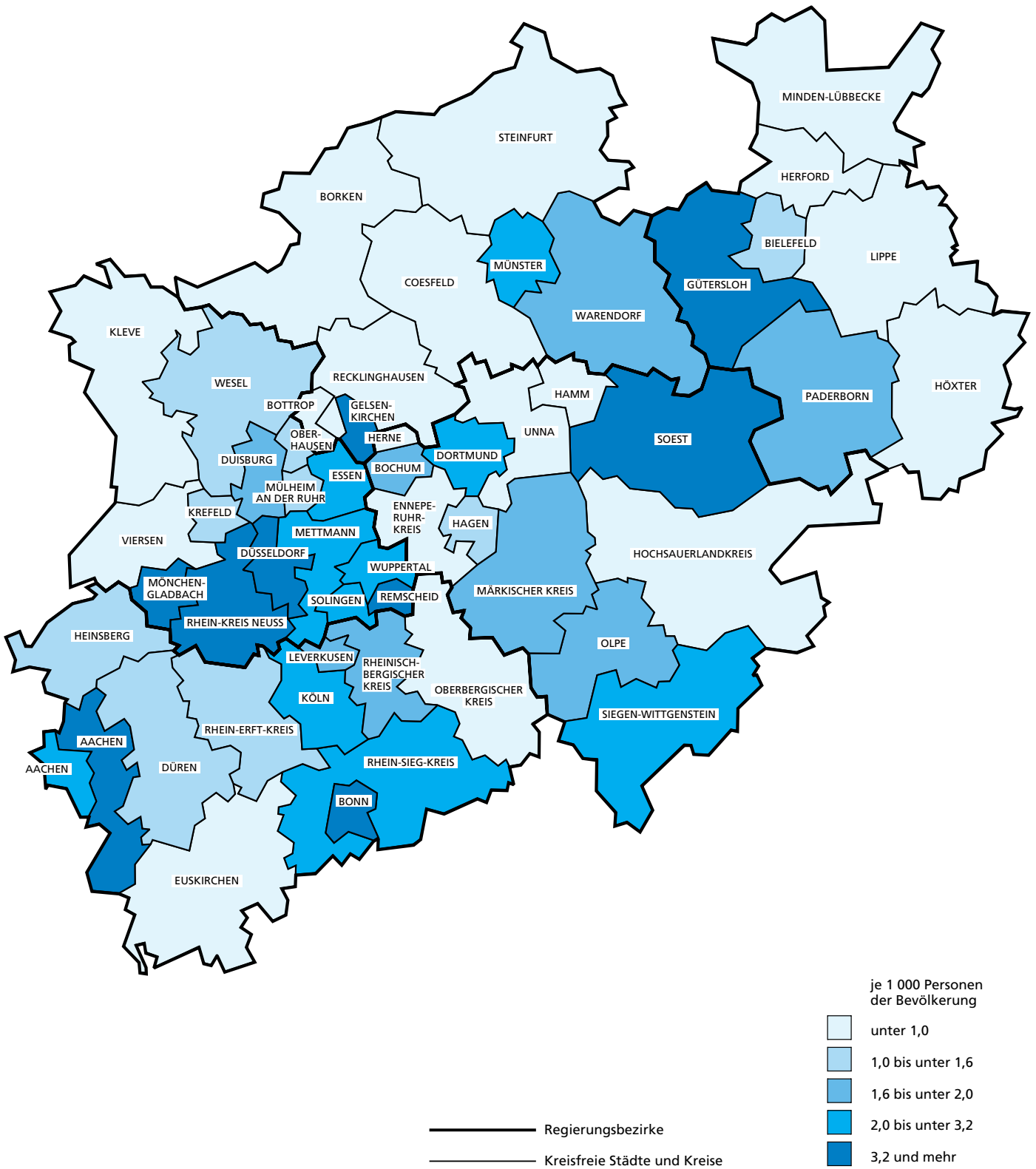
**Regionale Verteilung der portugiesischen Staatsangehörigen  
am 31. 12. 2004**



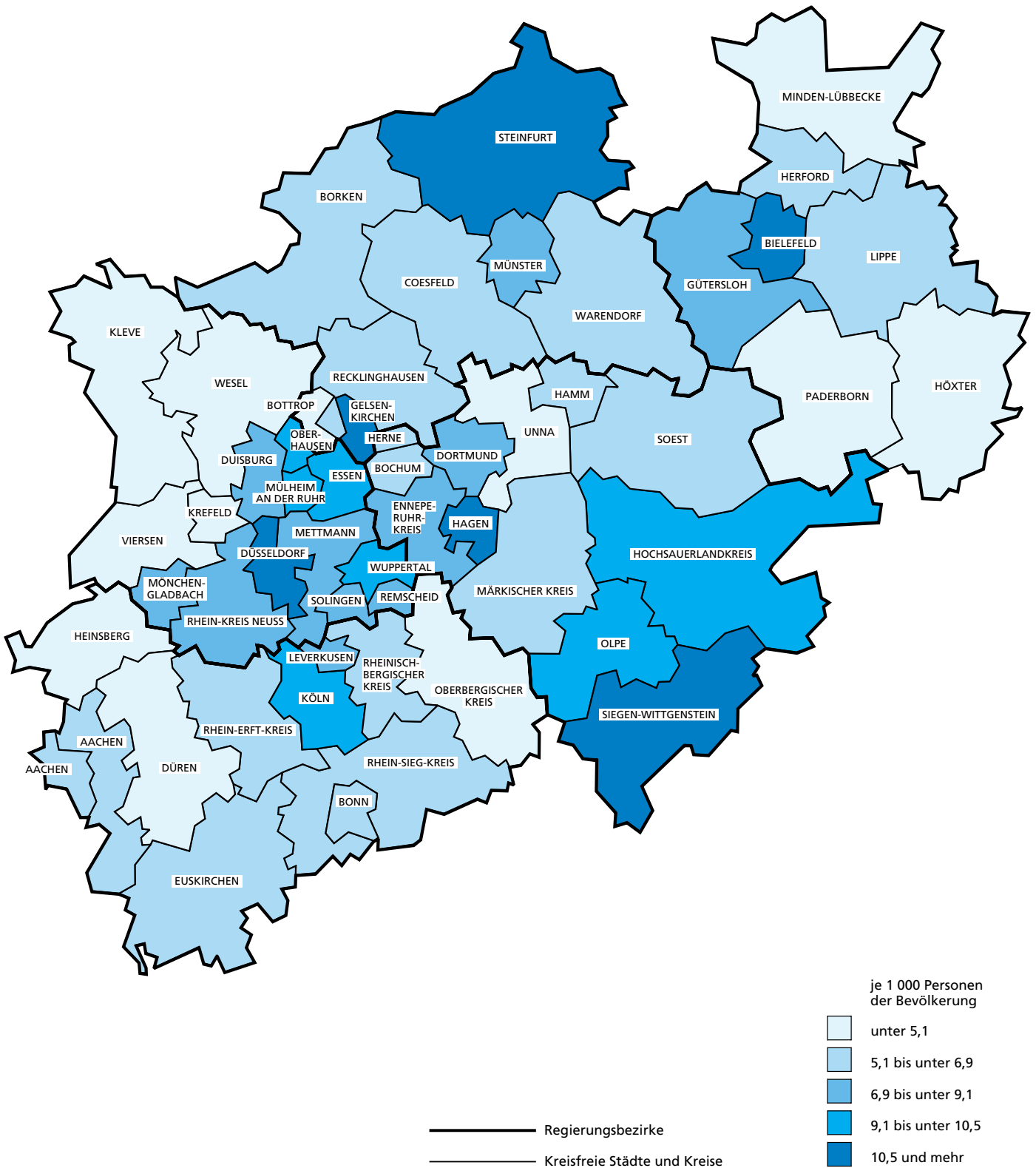
Quelle: Ausländerzentralregister beim Bundesverwaltungsamt, Köln

Grafik: LDS NRW

**Regionale Verteilung der spanischen Staatsangehörigen  
am 31. 12. 2004**



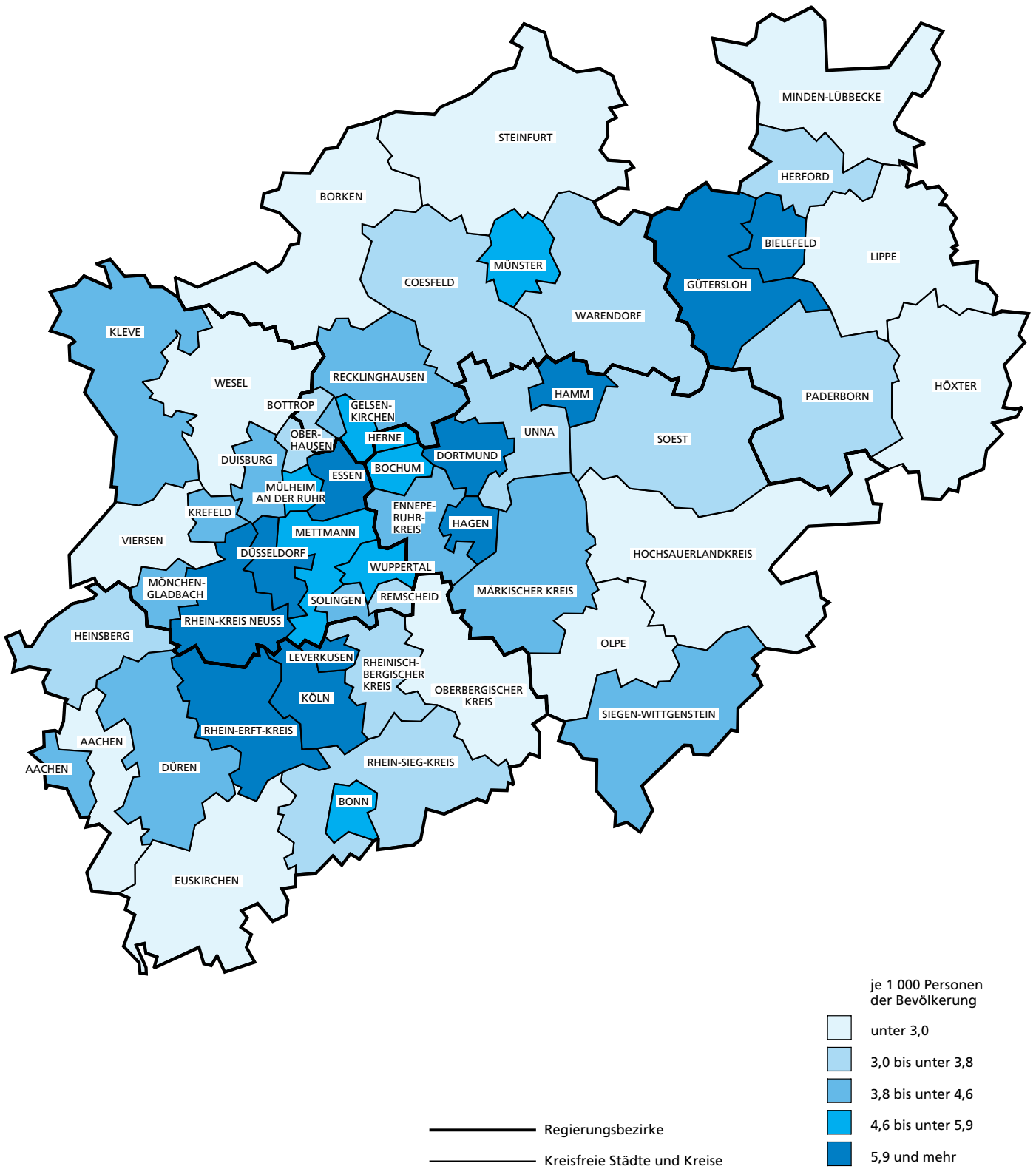
**Regionale Verteilung der Staatsangehörigen des Staates Serbien-Montenegro am 31. 12. 2004**



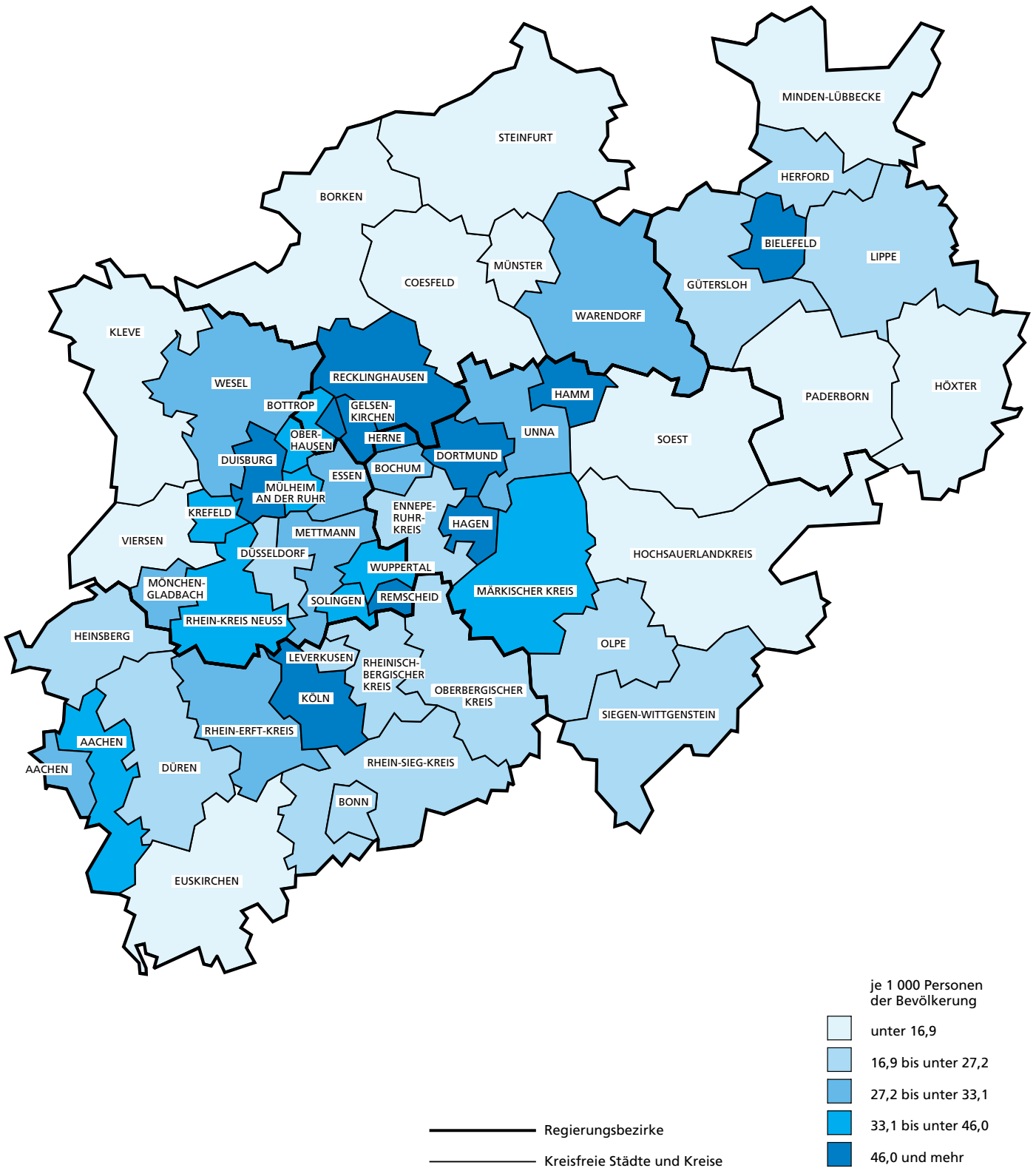
Quelle: Ausländerzentralregister beim Bundesverwaltungsamt, Köln

Grafik: LDS NRW

**Regionale Verteilung der polnischen Staatsangehörigen  
am 31. 12. 2004**



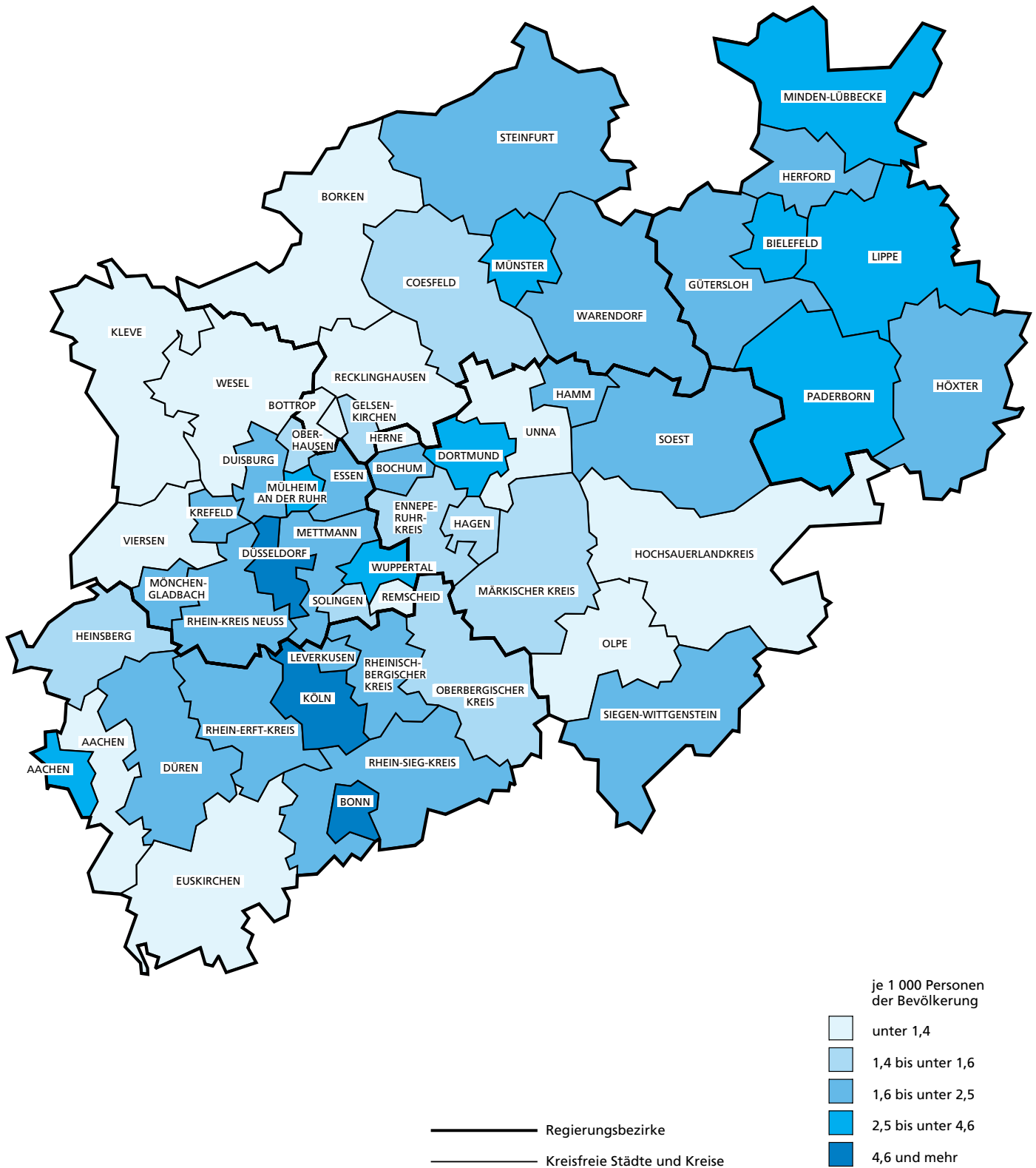
### Regionale Verteilung der türkischen Staatsangehörigen am 31. 12. 2004



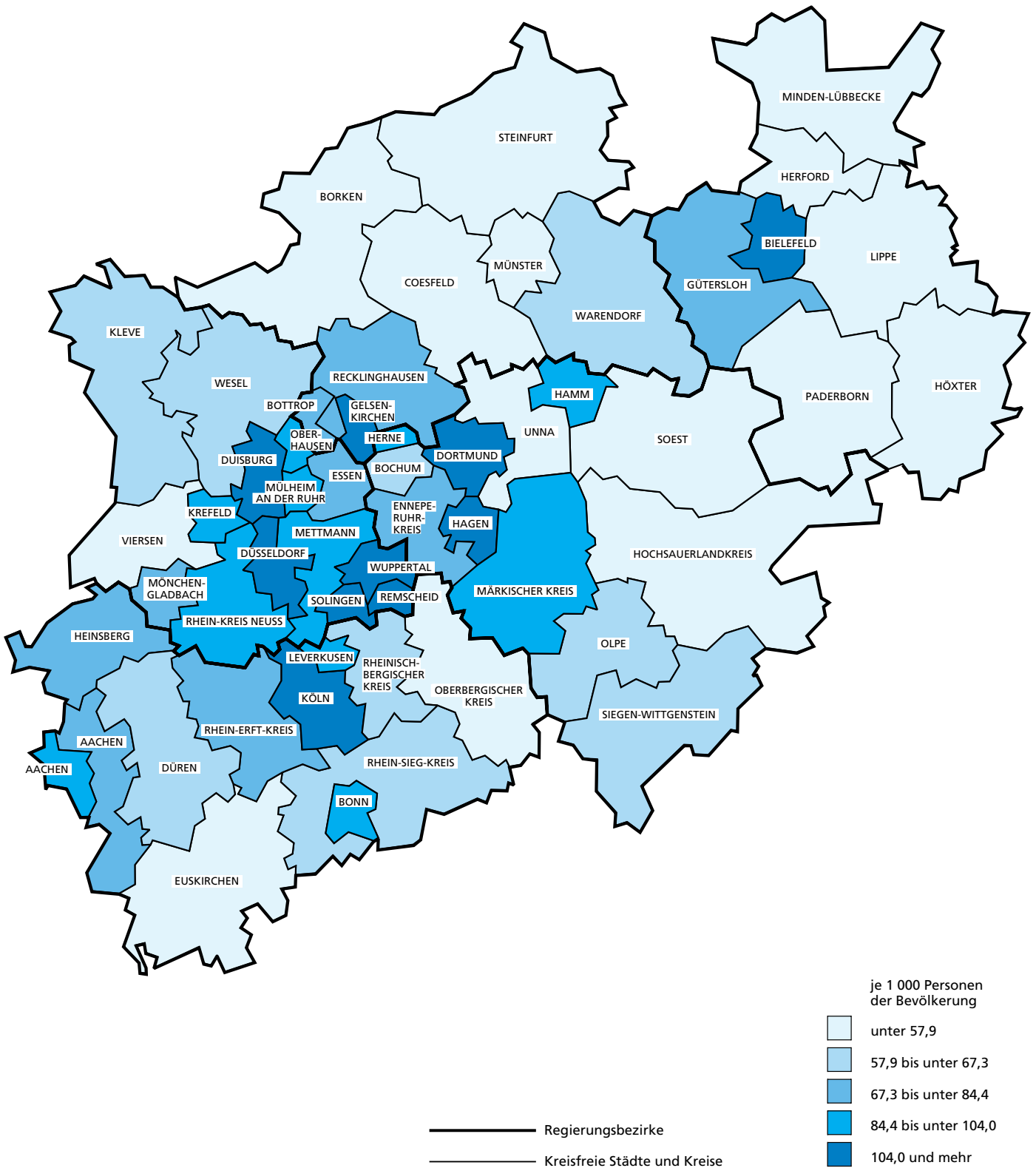
Quelle: Ausländerzentralregister beim Bundesverwaltungsamt, Köln

Grafik: LDS NRW

## Regionale Verteilung der Staatsangehörigen der Russischen Föderation am 31. 12. 2004



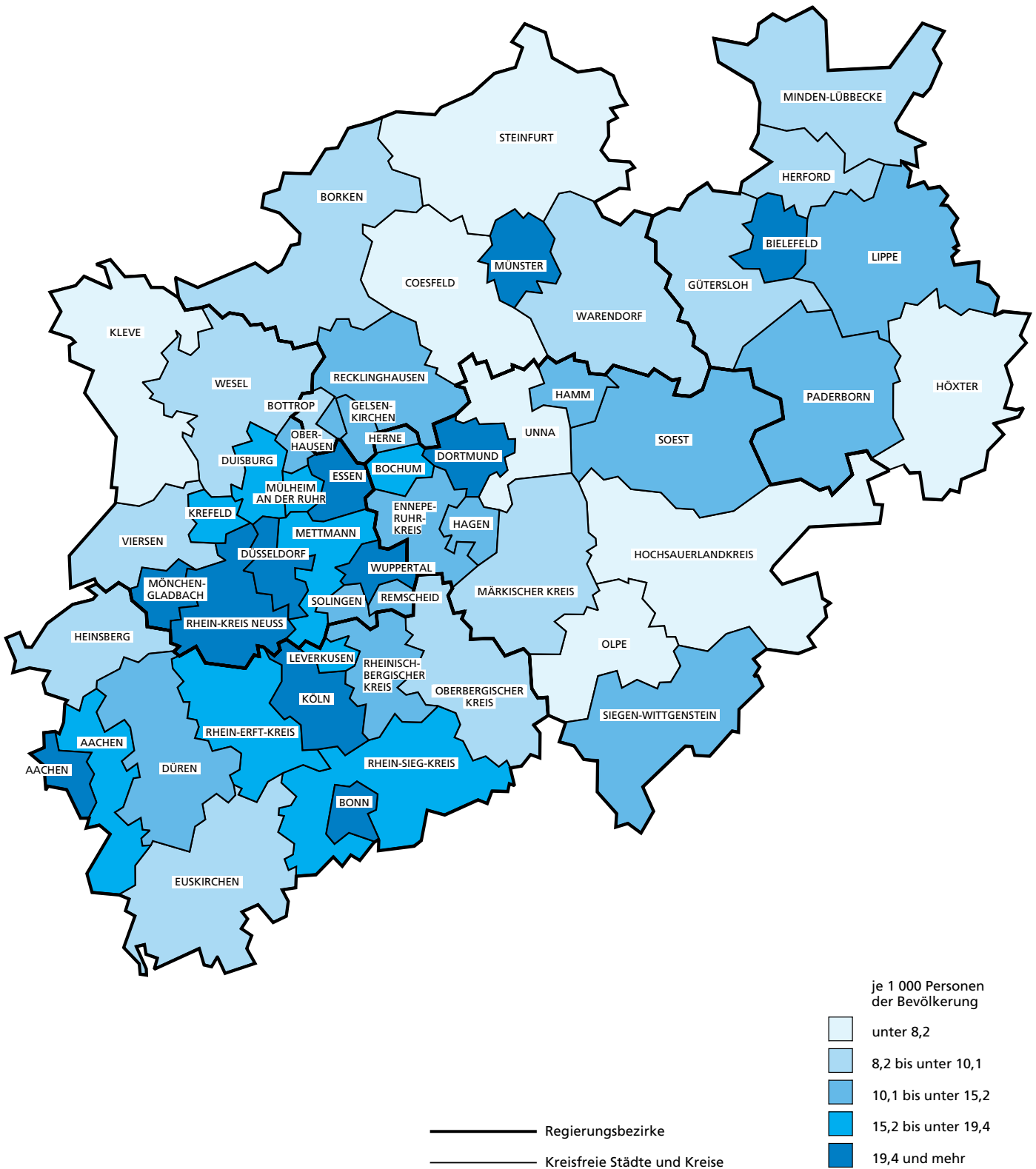
**Regionale Verteilung der Ausländer/-innen aus Europa zusammen  
am 31. 12. 2004**



Quelle: Ausländerzentralregister beim Bundesverwaltungsamt, Köln

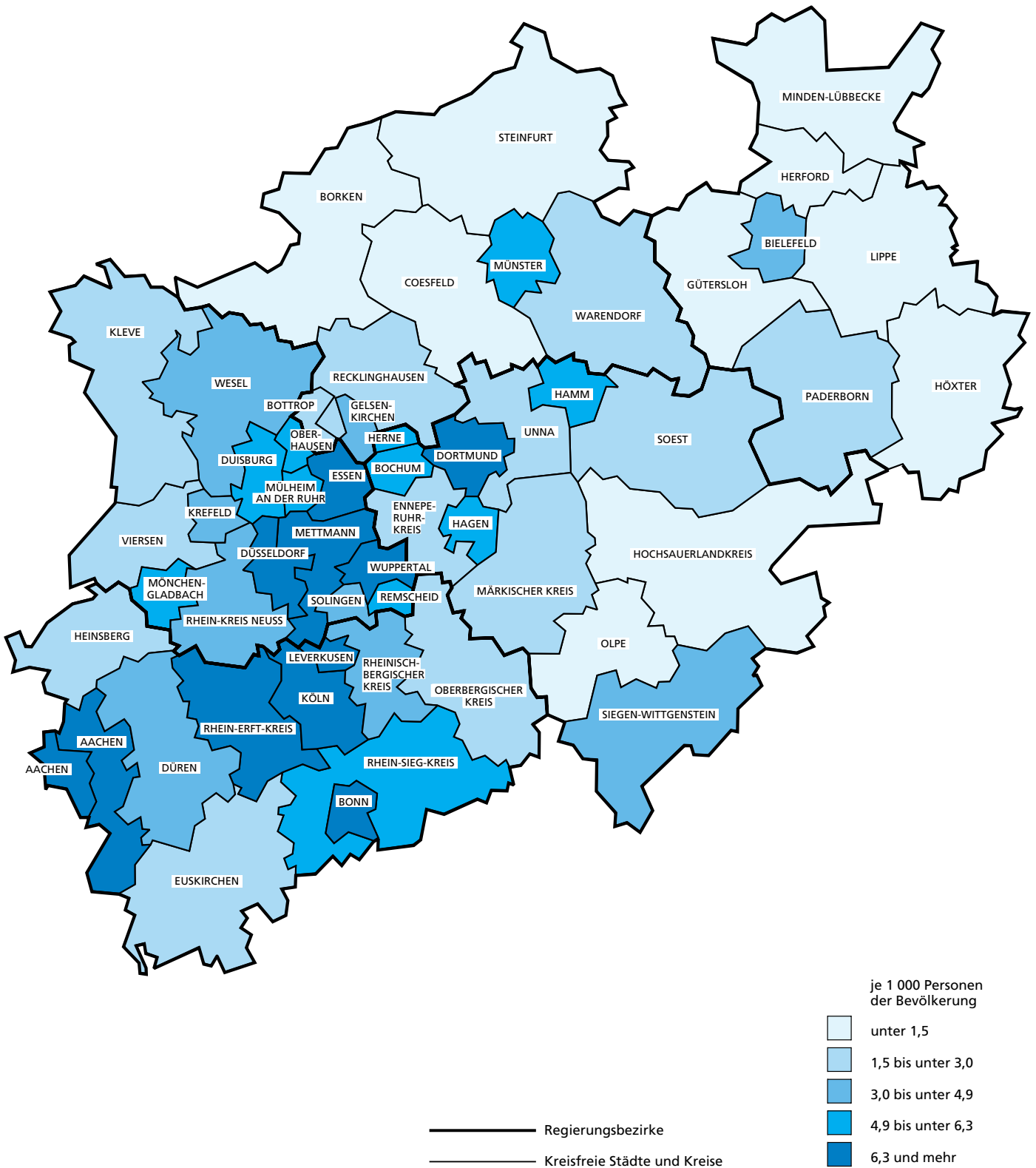
Grafik: LDS NRW

## Regionale Verteilung der Ausländer/-innen aus dem außereuropäischen Ausland zusammen am 31. 12. 2004





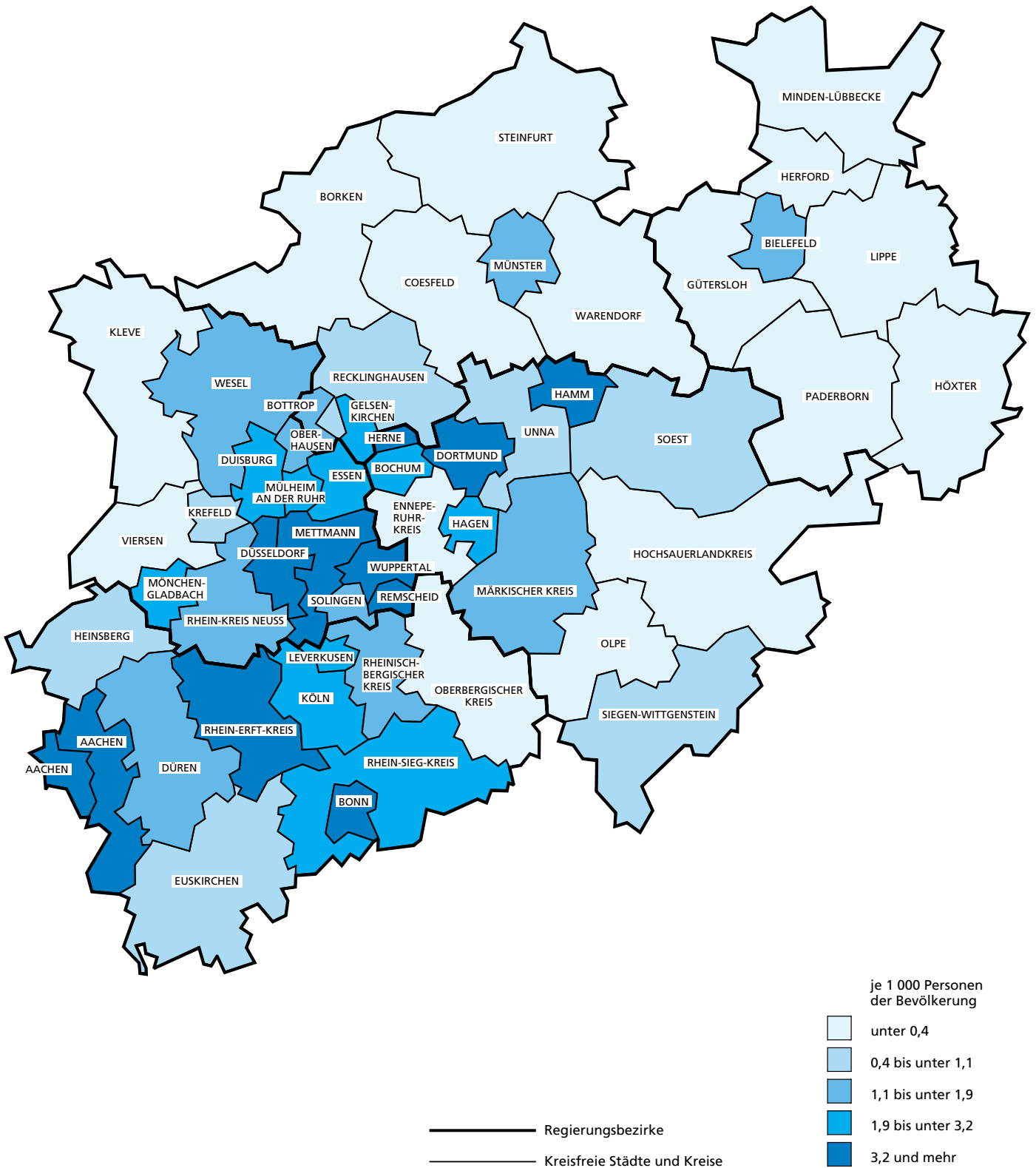
**Regionale Verteilung der Ausländer/-innen aus Afrika zusammen  
am 31. 12. 2004**



Quelle: Ausländerzentralregister beim Bundesverwaltungsamt, Köln

Grafik: LDS NRW

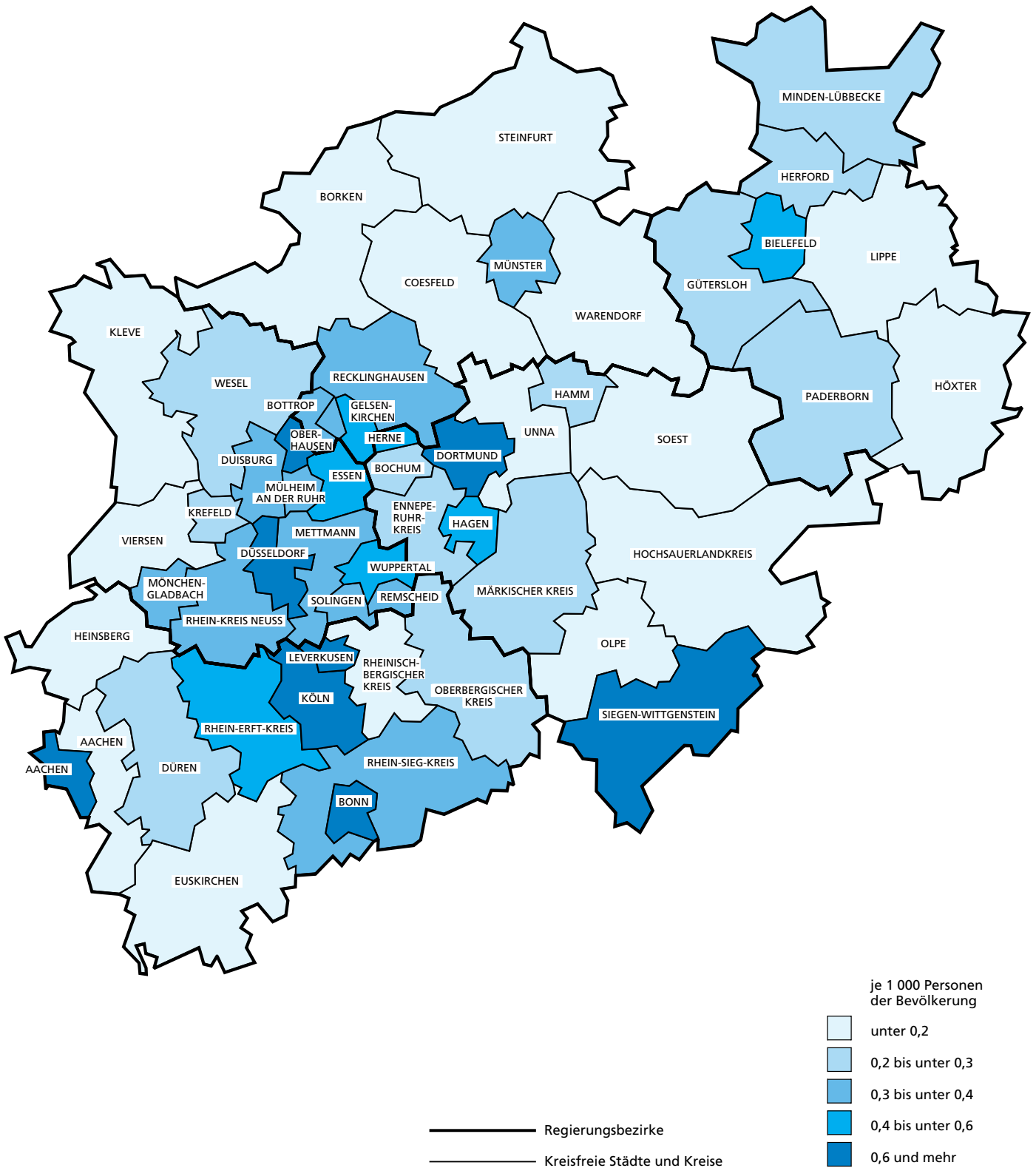
**Regionale Verteilung der marokkanischen Staatsangehörigen am 31. 12. 2004**



Quelle: Ausländerzentralregister beim Bundesverwaltungsamt, Köln

Grafik: LDS NRW

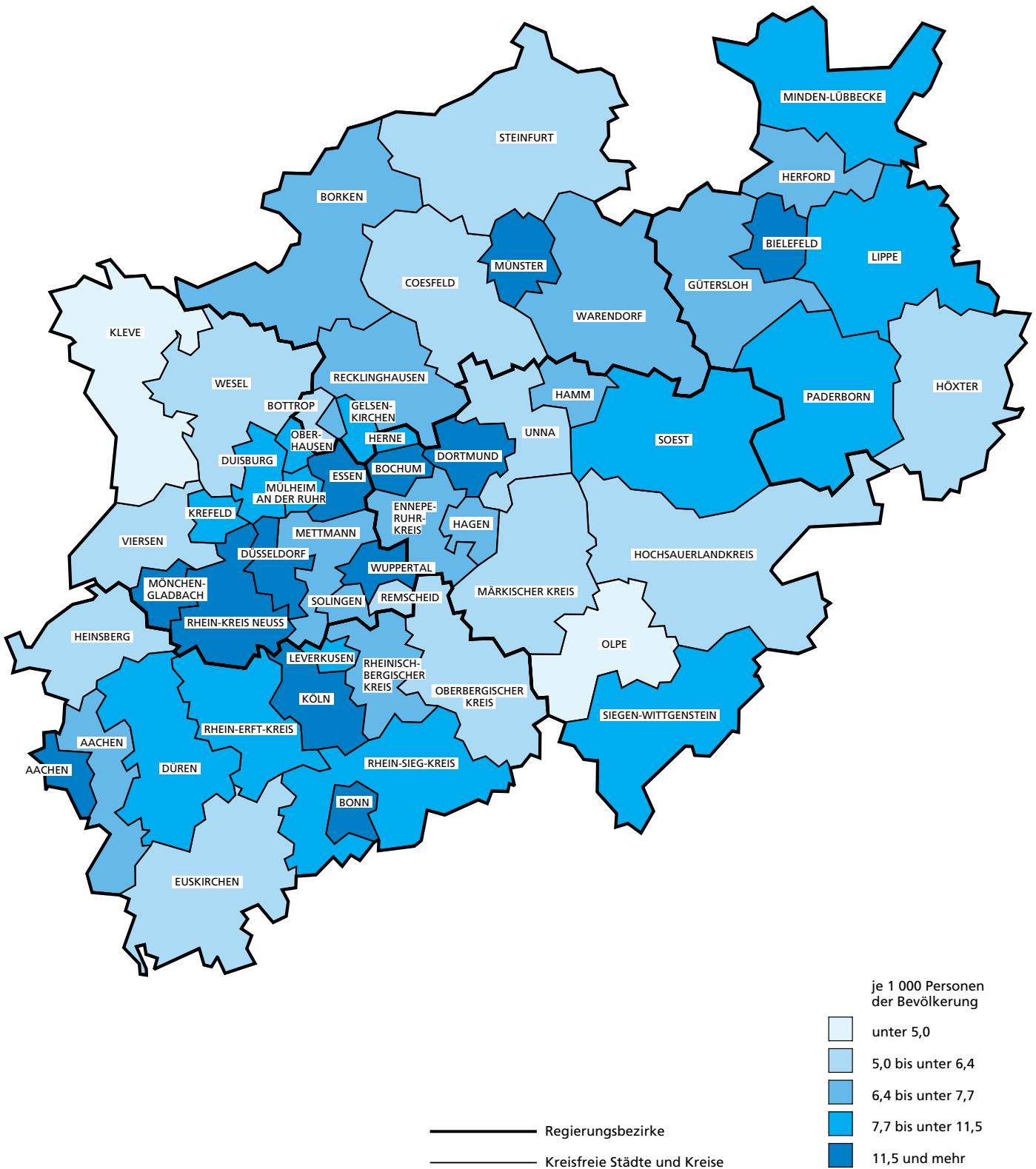
**Regionale Verteilung der tunesischen Staatsangehörigen  
am 31. 12. 2004**



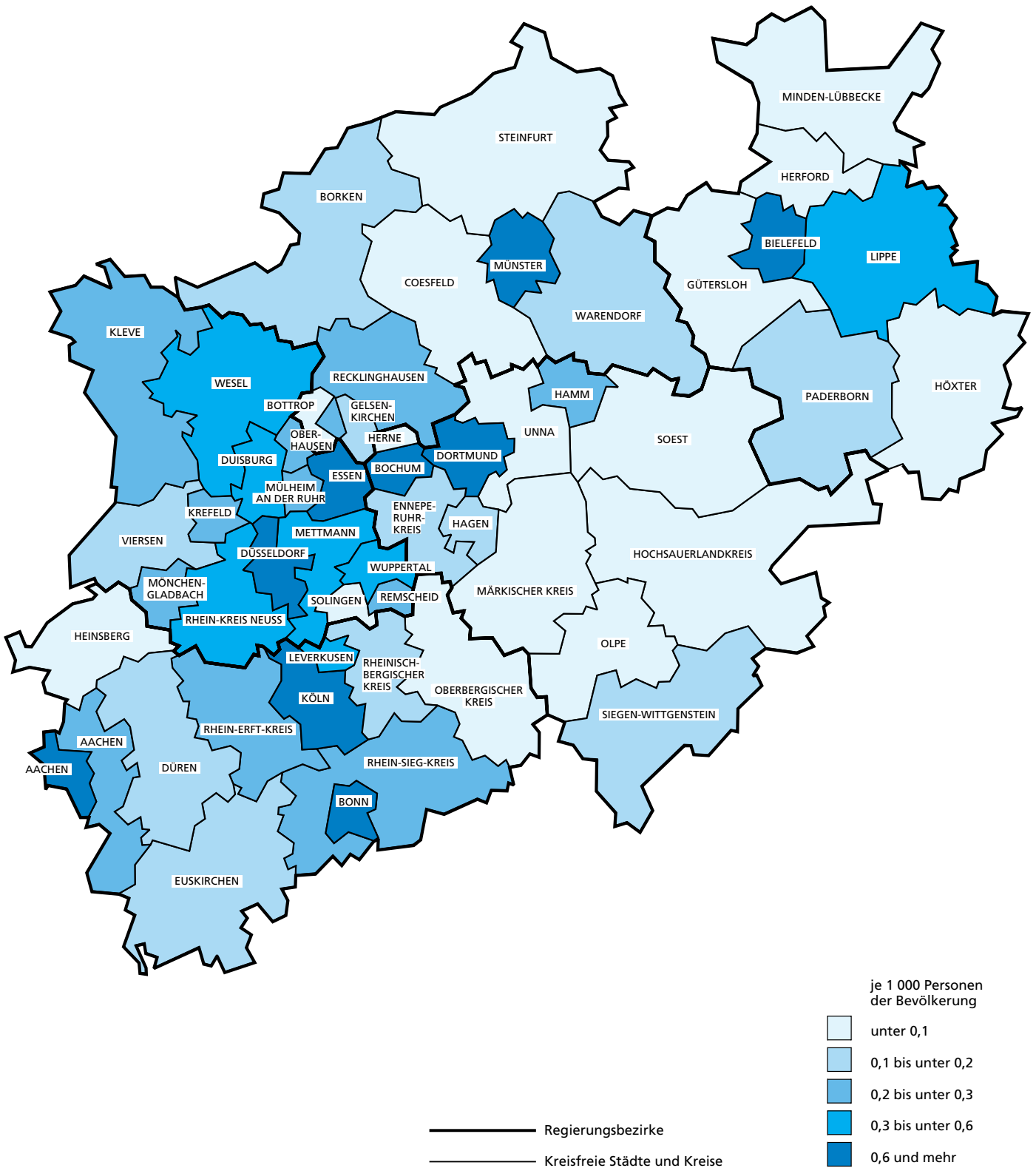
Quelle: Ausländerzentralregister beim Bundesverwaltungsamt, Köln

Grafik: LDS NRW

## Regionale Verteilung der Ausländer/-innen aus Asien zusammen am 31. 12. 2004



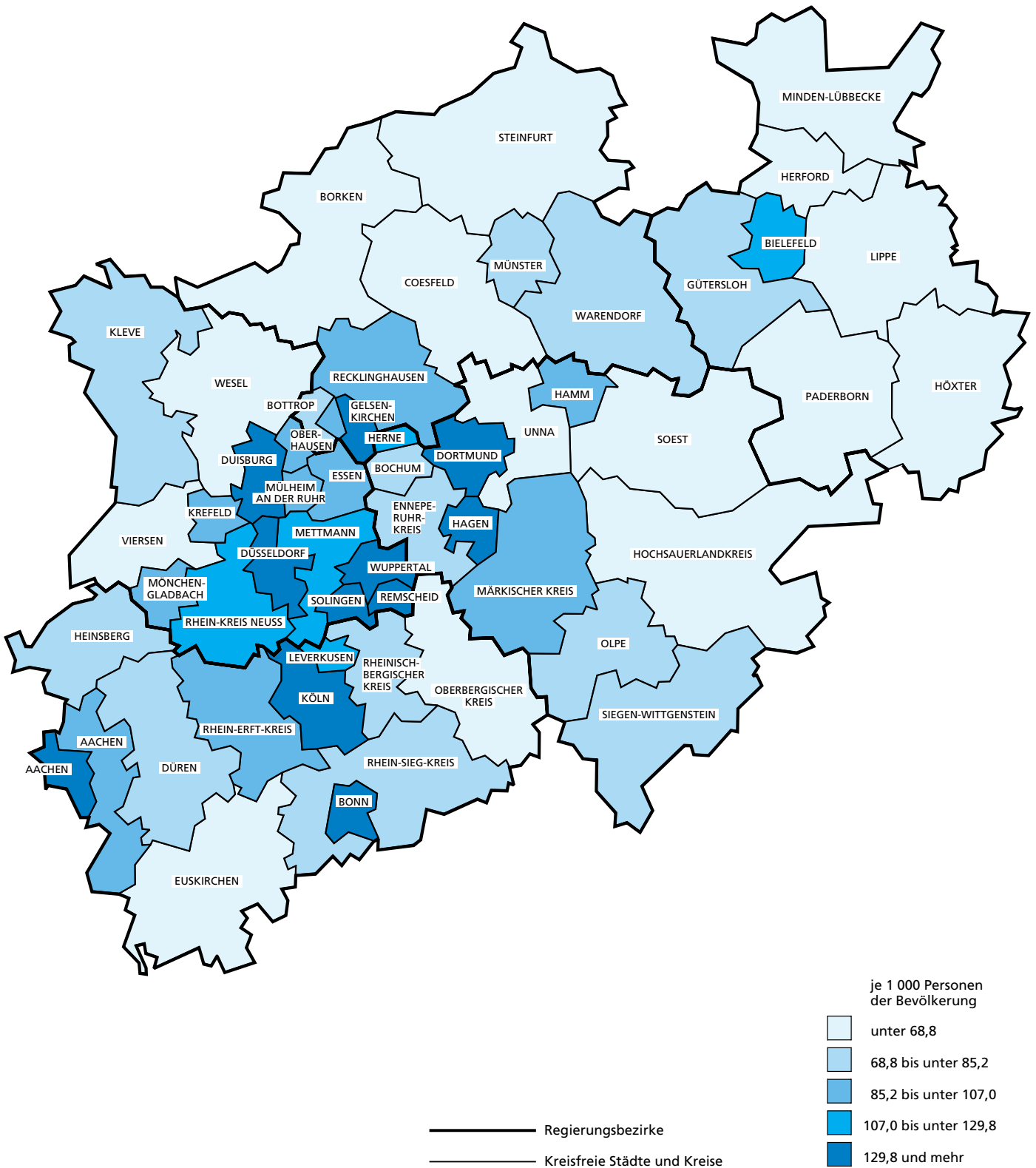
**Regionale Verteilung der koreanischen Staatsangehörigen (Republik Korea)  
am 31. 12. 2004**



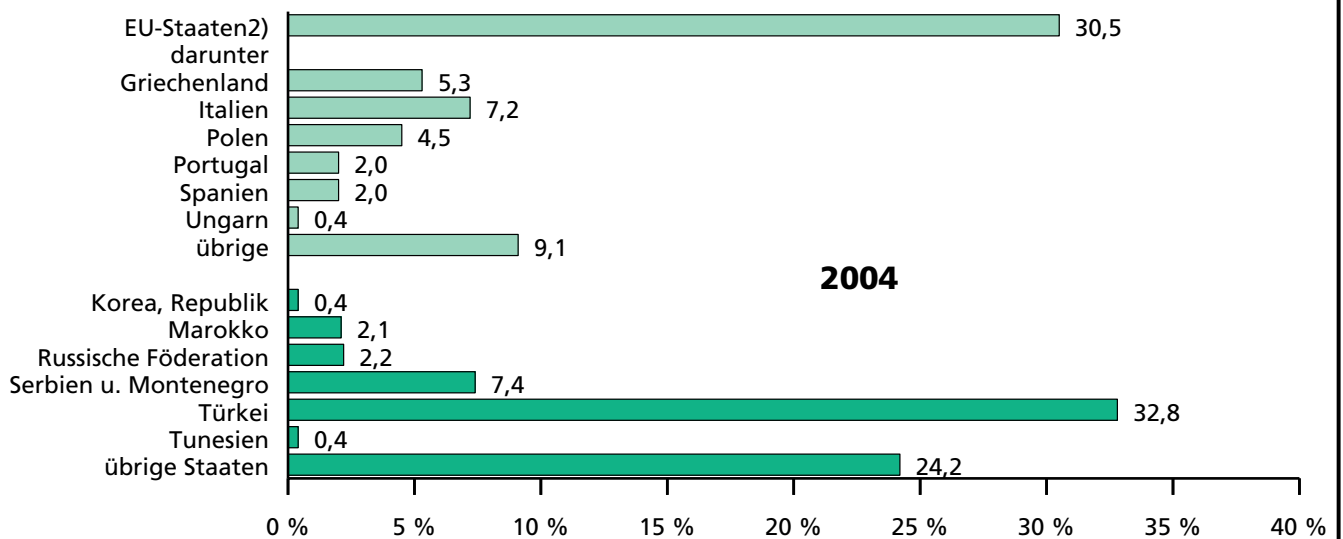
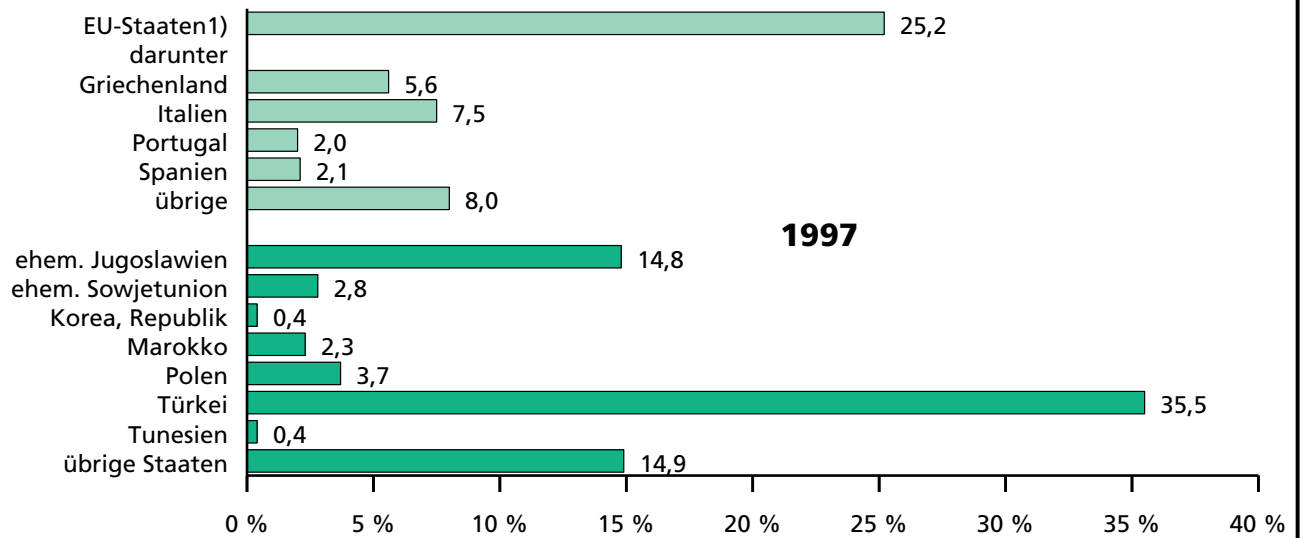
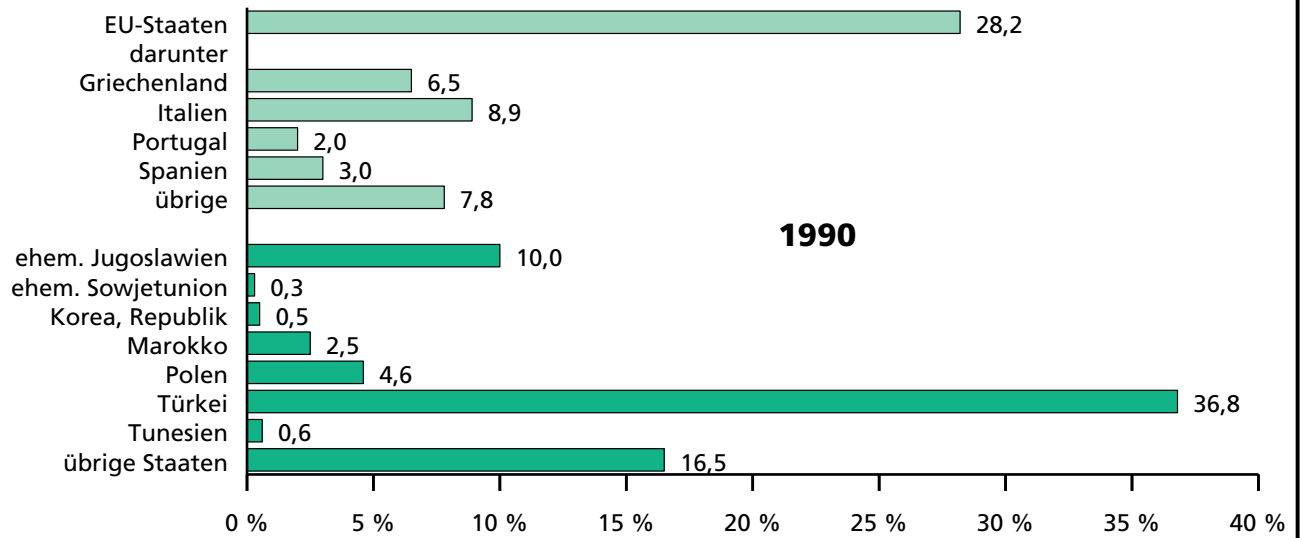
Quelle: Ausländerzentralregister beim Bundesverwaltungsamt, Köln

Grafik: LDS NRW

**Regionale Verteilung der Ausländer/-innen insgesamt  
am 31. 12. 2004**

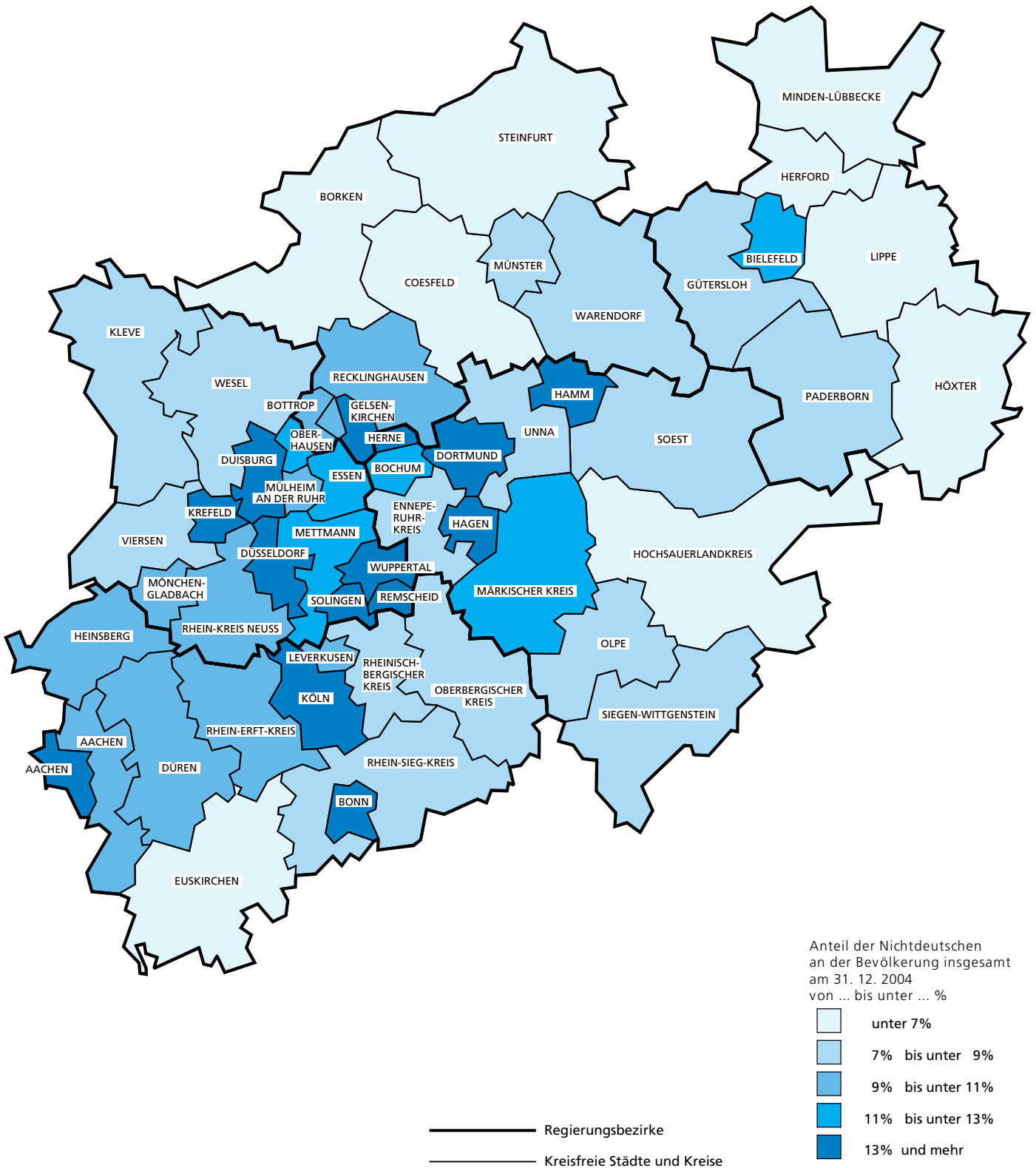


### Anteil ausgewählter Nationalitäten an der Gesamtzahl der Ausländer/-innen am 31. 12. 1990, 1997 und 2004



1) 1995 erweitert um Finnland, Österreich und Schweden – 2) 2004 erweitert von 15 auf 25 Mitgliedstaaten – – Quelle: Ausländerzentralregister beim Bundesverwaltungsamt, Köln

**Anteil der Nichtdeutschen an der Bevölkerung insgesamt  
am 31. 12. 2004**





### 2.13 Eingebürgerte Personen in Nordrhein-Westfalen 2003 und 2004\*) nach Altersjahren und Geschlecht

| Alter<br>von ... bis unter<br>... Jahr(en) | Eingebürgerte Personen 2003 |          |          | Eingebürgerte Personen 2004 |          |          |
|--|-----------------------------|----------|----------|-----------------------------|----------|----------|
|  | insgesamt                   | männlich | weiblich | insgesamt                   | männlich | weiblich |
| unter 1                                    | 37                          | 22       | 15       | 38                          | 24       | 14       |
| 1 – 2                                      | 135                         | 74       | 61       | 126                         | 60       | 66       |
| 2 – 3                                      | 165                         | 88       | 77       | 148                         | 73       | 75       |
| 3 – 4                                      | 216                         | 112      | 104      | 188                         | 95       | 93       |
| 4 – 5                                      | 561                         | 305      | 256      | 202                         | 112      | 90       |
| unter 5                                    | 1 114                       | 601      | 513      | 702                         | 364      | 338      |
| 5 – 6                                      | 654                         | 349      | 305      | 474                         | 246      | 228      |
| 6 – 7                                      | 685                         | 368      | 317      | 552                         | 287      | 265      |
| 7 – 8                                      | 685                         | 342      | 343      | 597                         | 322      | 275      |
| 8 – 9                                      | 698                         | 377      | 321      | 605                         | 315      | 290      |
| 9 – 10                                     | 693                         | 363      | 330      | 553                         | 277      | 276      |
| 5 – 10                                     | 3 415                       | 1 799    | 1 616    | 2 781                       | 1 447    | 1 334    |
| 10 – 11                                    | 744                         | 419      | 325      | 545                         | 267      | 278      |
| 11 – 12                                    | 671                         | 354      | 317      | 605                         | 316      | 289      |
| 12 – 13                                    | 715                         | 387      | 328      | 597                         | 297      | 300      |
| 13 – 14                                    | 694                         | 373      | 321      | 626                         | 328      | 298      |
| 14 – 15                                    | 736                         | 370      | 366      | 608                         | 321      | 287      |
| 10 – 15                                    | 3 560                       | 1 903    | 1 657    | 2 981                       | 1 529    | 1 452    |
| 15 – 16                                    | 660                         | 329      | 331      | 590                         | 294      | 296      |
| 16 – 17                                    | 810                         | 415      | 395      | 718                         | 369      | 349      |
| 17 – 18                                    | 762                         | 373      | 389      | 708                         | 337      | 371      |
| 18 – 19                                    | 831                         | 377      | 454      | 735                         | 348      | 387      |
| 19 – 20                                    | 1 210                       | 524      | 686      | 1 232                       | 539      | 693      |
| 15 – 20                                    | 4 273                       | 2 018    | 2 255    | 3 983                       | 1 887    | 2 096    |
| 20 – 21                                    | 1 094                       | 427      | 667      | 1 014                       | 442      | 572      |
| 21 – 22                                    | 1 068                       | 399      | 669      | 895                         | 373      | 522      |
| 22 – 23                                    | 1 010                       | 385      | 625      | 954                         | 413      | 541      |
| 23 – 24                                    | 1 019                       | 415      | 604      | 940                         | 392      | 548      |
| 24 – 25                                    | 919                         | 369      | 550      | 936                         | 410      | 526      |
| 20 – 25                                    | 5 110                       | 1 995    | 3 115    | 4 739                       | 2 030    | 2 709    |
| 25 – 26                                    | 979                         | 434      | 545      | 916                         | 455      | 461      |
| 26 – 27                                    | 1 016                       | 491      | 525      | 976                         | 490      | 486      |
| 27 – 28                                    | 1 049                       | 540      | 509      | 953                         | 511      | 442      |
| 28 – 29                                    | 1 236                       | 653      | 583      | 1 075                       | 573      | 502      |
| 29 – 30                                    | 1 278                       | 710      | 568      | 1 119                       | 621      | 498      |
| 25 – 30                                    | 5 558                       | 2 828    | 2 730    | 5 039                       | 2 650    | 2 389    |
| 30 – 31                                    | 1 349                       | 749      | 600      | 1 143                       | 603      | 540      |
| 31 – 32                                    | 1 301                       | 727      | 574      | 1 226                       | 645      | 581      |
| 32 – 33                                    | 1 341                       | 744      | 597      | 1 242                       | 622      | 620      |
| 33 – 34                                    | 1 302                       | 719      | 583      | 1 234                       | 653      | 581      |
| 34 – 35                                    | 1 224                       | 691      | 533      | 1 150                       | 624      | 526      |
| 30 – 35                                    | 6 517                       | 3 630    | 2 887    | 5 995                       | 3 147    | 2 848    |

\*) Auswertung nach dem Wohnsitz der eingebürgerten Person – – – Quelle: Einbürgerungsstatistik

Noch: 2.13 Eingebürgerte Personen in Nordrhein-Westfalen 2003 und 2004\*)  
nach Altersjahren und Geschlecht

| Alter<br>von ... bis unter<br>... Jahr(en) | Eingebürgerte Personen 2003 |               |               | Eingebürgerte Personen 2004 |               |               |
|--|-----------------------------|---------------|---------------|-----------------------------|---------------|---------------|
|  | insgesamt                   | männlich      | weiblich      | insgesamt                   | männlich      | weiblich      |
| 35 – 36                                    | 1 171                       | 676           | 495           | 1 090                       | 607           | 483           |
| 36 – 37                                    | 1 089                       | 665           | 424           | 1 061                       | 619           | 442           |
| 37 – 38                                    | 1 194                       | 739           | 455           | 1 042                       | 594           | 448           |
| 38 – 39                                    | 1 248                       | 794           | 454           | 1 114                       | 659           | 455           |
| 39 – 40                                    | 1 017                       | 605           | 412           | 942                         | 548           | 394           |
| 35 – 40                                    | 5 719                       | 3 479         | 2 240         | 5 249                       | 3 027         | 2 222         |
| 40 – 41                                    | 922                         | 556           | 366           | 800                         | 437           | 363           |
| 41 – 42                                    | 777                         | 444           | 333           | 730                         | 412           | 318           |
| 42 – 43                                    | 649                         | 357           | 292           | 667                         | 371           | 296           |
| 43 – 44                                    | 659                         | 352           | 307           | 552                         | 289           | 263           |
| 44 – 45                                    | 595                         | 327           | 268           | 535                         | 285           | 250           |
| 40 – 45                                    | 3 602                       | 2 036         | 1 566         | 3 284                       | 1 794         | 1 490         |
| 45 – 46                                    | 543                         | 298           | 245           | 535                         | 271           | 264           |
| 46 – 47                                    | 497                         | 310           | 187           | 444                         | 244           | 200           |
| 47 – 48                                    | 451                         | 264           | 187           | 400                         | 212           | 188           |
| 48 – 49                                    | 396                         | 200           | 196           | 402                         | 220           | 182           |
| 49 – 50                                    | 347                         | 182           | 165           | 345                         | 183           | 162           |
| 45 – 50                                    | 2 234                       | 1 254         | 980           | 2 126                       | 1 130         | 996           |
| 50 – 51                                    | 313                         | 159           | 154           | 319                         | 147           | 172           |
| 51 – 52                                    | 298                         | 153           | 145           | 275                         | 149           | 126           |
| 52 – 53                                    | 277                         | 149           | 128           | 260                         | 124           | 136           |
| 53 – 54                                    | 278                         | 152           | 126           | 237                         | 121           | 116           |
| 54 – 55                                    | 219                         | 124           | 95            | 211                         | 105           | 106           |
| 50 – 55                                    | 1 385                       | 737           | 648           | 1 302                       | 646           | 656           |
| 55 – 56                                    | 217                         | 138           | 79            | 202                         | 101           | 101           |
| 56 – 57                                    | 205                         | 125           | 80            | 203                         | 105           | 98            |
| 57 – 58                                    | 128                         | 71            | 57            | 195                         | 111           | 84            |
| 58 – 59                                    | 139                         | 78            | 61            | 166                         | 89            | 77            |
| 59 – 60                                    | 125                         | 64            | 61            | 120                         | 66            | 54            |
| 55 – 60                                    | 814                         | 476           | 338           | 886                         | 472           | 414           |
| 60 – 61                                    | 95                          | 54            | 41            | 94                          | 53            | 41            |
| 61 – 62                                    | 109                         | 66            | 43            | 85                          | 52            | 33            |
| 62 – 63                                    | 100                         | 61            | 39            | 88                          | 49            | 39            |
| 63 – 64                                    | 100                         | 62            | 38            | 67                          | 41            | 26            |
| 64 – 65                                    | 99                          | 62            | 37            | 86                          | 44            | 42            |
| 60 – 65                                    | 503                         | 305           | 198           | 420                         | 239           | 181           |
| 65 – 66                                    | 78                          | 46            | 32            | 74                          | 45            | 29            |
| 66 – 67                                    | 68                          | 44            | 24            | 62                          | 34            | 28            |
| 67 – 68                                    | 65                          | 43            | 22            | 86                          | 57            | 29            |
| 68 – 69                                    | 49                          | 30            | 19            | 57                          | 37            | 20            |
| 69 – 70                                    | 34                          | 19            | 15            | 36                          | 23            | 13            |
| 65 – 70                                    | 294                         | 182           | 112           | 315                         | 196           | 119           |
| 70 und mehr                                | 220                         | 118           | 102           | 257                         | 141           | 116           |
| <b>Insgesamt</b>                           | <b>44 318</b>               | <b>23 361</b> | <b>20 957</b> | <b>40 059</b>               | <b>20 699</b> | <b>19 360</b> |

Anmerkungen S. 81

## 2.14 Eingebürgerte Personen in Nordrhein-Westfalen 2003 und 2004 nach dem Land der bisherigen Staatsangehörigkeit und Geschlecht\*)

| Land der bisherigen Staatsangehörigkeit | Eingebürgerte Personen 2003 |               |               | Eingebürgerte Personen 2004 |               |               |
|---|-----------------------------|---------------|---------------|-----------------------------|---------------|---------------|
|   | insgesamt                   | davon         |               | insgesamt                   | davon         |               |
|   |                             | männlich      | weiblich      |                             | männlich      | weiblich      |
| <b>Europa zusammen</b>                  | <b>28 585</b>               | <b>14 724</b> | <b>13 861</b> | <b>25 879</b>               | <b>12 883</b> | <b>12 996</b> |
| darunter                                |                             |               |               |                             |               |               |
| EU-Staaten <sup>1)</sup>                | 1 694                       | 877           | 817           | 4 683                       | 1 767         | 2 916         |
| davon                                   |                             |               |               |                             |               |               |
| Albanien                                | 192                         | 97            | 95            | 166                         | 79            | 87            |
| Belgien                                 | 52                          | 23            | 29            | 38                          | 15            | 23            |
| Bosnien und Herzegowina                 | 502                         | 221           | 281           | 582                         | 277           | 305           |
| Bulgarien                               | 89                          | 38            | 51            | 63                          | 16            | 47            |
| Dänemark                                | 2                           | 1             | 1             | 1                           | –             | 1             |
| Estland                                 | 17                          | 7             | 10            | 14                          | 5             | 9             |
| Finnland                                | 4                           | 2             | 2             | 23                          | 4             | 19            |
| Frankreich                              | 79                          | 24            | 55            | 168                         | 54            | 114           |
| Griechenland                            | 470                         | 242           | 228           | 420                         | 239           | 181           |
| Irland                                  | 6                           | 4             | 2             | 4                           | 2             | 2             |
| Italien                                 | 548                         | 315           | 233           | 450                         | 237           | 213           |
| Kroatien                                | 398                         | 189           | 209           | 316                         | 160           | 156           |
| Lettland                                | 39                          | 17            | 22            | 47                          | 19            | 28            |
| Litauen                                 | 24                          | 3             | 21            | 33                          | 10            | 23            |
| Luxemburg                               | 1                           | 1             | –             | 1                           | –             | 1             |
| Malta                                   | –                           | –             | –             | 1                           | 1             | –             |
| Mazedonien                              | 438                         | 242           | 196           | 446                         | 242           | 204           |
| Moldau, Republik                        | 141                         | 71            | 70            | 135                         | 61            | 74            |
| Niederlande                             | 210                         | 115           | 95            | 215                         | 110           | 105           |
| Österreich                              | 61                          | 30            | 31            | 46                          | 25            | 21            |
| Polen                                   | 1 139                       | 396           | 743           | 2 737                       | 846           | 1 891         |
| Portugal                                | 123                         | 55            | 68            | 114                         | 41            | 73            |
| Rumänien                                | 193                         | 55            | 138           | 204                         | 64            | 140           |
| Russische Föderation                    | 771                         | 363           | 408           | 1 147                       | 519           | 628           |
| Schweden                                | 19                          | 7             | 12            | 21                          | 9             | 12            |
| Schweiz                                 | –                           | –             | –             | 2                           | 2             | –             |
| Serbien und Montenegro                  | 1 603                       | 941           | 662           | 964                         | 527           | 437           |
| Slowakei                                | 36                          | 16            | 20            | 43                          | 7             | 36            |
| Slowenien                               | 30                          | 16            | 14            | 30                          | 12            | 18            |
| Spanien                                 | 47                          | 17            | 30            | 38                          | 15            | 23            |
| Tschechische Republik                   | 57                          | 14            | 43            | 37                          | 13            | 24            |
| Türkei                                  | 20 029                      | 10 607        | 9 422         | 16 058                      | 8 668         | 7 390         |
| Ukraine                                 | 1 056                       | 498           | 558           | 1 039                       | 467           | 572           |
| Ungarn                                  | 63                          | 25            | 38            | 96                          | 39            | 57            |
| Vereinigtes Königreich                  | 72                          | 41            | 31            | 105                         | 63            | 42            |
| Weißrussland                            | 68                          | 27            | 41            | 71                          | 31            | 40            |
| Zypern                                  | 5                           | 4             | 1             | 1                           | 1             | –             |
| übrige europäische Staaten              | 1                           | –             | 1             | 3                           | 3             | –             |
| <b>Afrika zusammen</b>                  | <b>4 331</b>                | <b>2 638</b>  | <b>1 693</b>  | <b>4 200</b>                | <b>2 595</b>  | <b>1 605</b>  |
| davon                                   |                             |               |               |                             |               |               |
| Ägypten                                 | 98                          | 77            | 21            | 85                          | 71            | 14            |
| Äthiopien                               | 76                          | 33            | 43            | 46                          | 23            | 23            |
| Algerien                                | 117                         | 89            | 28            | 109                         | 77            | 32            |
| Angola                                  | 45                          | 27            | 18            | 30                          | 20            | 10            |
| Eritrea                                 | 47                          | 33            | 14            | 32                          | 16            | 16            |
| Ghana                                   | 173                         | 102           | 71            | 200                         | 101           | 99            |
| Kamerun                                 | 103                         | 60            | 43            | 116                         | 70            | 46            |
| Kenia                                   | 45                          | 13            | 32            | 43                          | 7             | 36            |
| Kongo                                   | 320                         | 191           | 129           | 280                         | 154           | 126           |
| Marokko                                 | 2 075                       | 1 159         | 916           | 2 036                       | 1 206         | 830           |
| Nigeria                                 | 250                         | 208           | 42            | 280                         | 222           | 58            |
| Somalia                                 | 74                          | 41            | 33            | 58                          | 28            | 30            |
| Togo                                    | 109                         | 89            | 20            | 133                         | 97            | 36            |
| Tunesien                                | 419                         | 259           | 160           | 390                         | 274           | 116           |
| übrige afrikanische Staaten             | 380                         | 257           | 123           | 362                         | 229           | 133           |

\*) Auswertung nach dem Wohnsitz der eingebürgerten Person – 1) 2004: EU-Erweiterung von 15 auf 25 Mitgliedstaaten (siehe Fußnoten 2 und 7 in Tabelle 2.9)  
 – – – Quelle: Einbürgerungsstatistik

Noch: 2.14 Eingebürgerte Personen in Nordrhein-Westfalen 2003 und 2004  
nach dem Land der bisherigen Staatsangehörigkeit und Geschlecht\*)

| Land der bisherigen Staatsangehörigkeit  | Eingebürgerte Personen 2003 |               |               | Eingebürgerte Personen 2004 |               |               |
|--|-----------------------------|---------------|---------------|-----------------------------|---------------|---------------|
|  | insgesamt                   | davon         |               | insgesamt                   | davon         |               |
|  |                             | männlich      | weiblich      |                             | männlich      | weiblich      |
| <b>Amerika zusammen</b>                  | <b>559</b>                  | <b>158</b>    | <b>401</b>    | <b>648</b>                  | <b>176</b>    | <b>472</b>    |
| davon                                    |                             |               |               |                             |               |               |
| Argentinien                              | 27                          | 11            | 16            | 27                          | 7             | 20            |
| Brasilien                                | 111                         | 23            | 88            | 139                         | 22            | 117           |
| Dominikanische Republik                  | 46                          | 2             | 44            | 76                          | 17            | 59            |
| Kanada                                   | 3                           | 3             | –             | 5                           | 4             | 1             |
| Kuba                                     | 50                          | 16            | 34            | 64                          | 15            | 49            |
| Mexiko                                   | 52                          | 9             | 43            | 42                          | 5             | 37            |
| Vereinigte Staaten                       | 16                          | 7             | 9             | 16                          | 11            | 5             |
| übrige amerikanische Staaten             | 254                         | 87            | 167           | 279                         | 95            | 184           |
| <b>Asien zusammen</b>                    | <b>10 405</b>               | <b>5 598</b>  | <b>4 807</b>  | <b>8 909</b>                | <b>4 801</b>  | <b>4 108</b>  |
| davon                                    |                             |               |               |                             |               |               |
| Afghanistan                              | 1 134                       | 644           | 490           | 1 000                       | 566           | 434           |
| Armenien                                 | 33                          | 13            | 20            | 51                          | 28            | 23            |
| Aserbajdschan                            | 44                          | 21            | 23            | 106                         | 47            | 59            |
| China                                    | 277                         | 110           | 167           | 295                         | 138           | 157           |
| Georgien                                 | 22                          | 10            | 12            | 32                          | 13            | 19            |
| Indien                                   | 329                         | 176           | 153           | 313                         | 180           | 133           |
| Indonesien                               | 37                          | 16            | 21            | 23                          | 10            | 13            |
| Irak                                     | 847                         | 505           | 342           | 1 268                       | 770           | 498           |
| Iran, Islamische Republik                | 3 013                       | 1 724         | 1 289         | 1 982                       | 1 115         | 867           |
| Israel                                   | 40                          | 21            | 19            | 20                          | 13            | 7             |
| Jordanien                                | 104                         | 68            | 36            | 115                         | 79            | 36            |
| Kasachstan                               | 826                         | 367           | 459           | 421                         | 175           | 246           |
| Kirgistan                                | 124                         | 57            | 67            | 107                         | 50            | 57            |
| Korea, Republik                          | 141                         | 53            | 88            | 98                          | 42            | 56            |
| Libanon                                  | 847                         | 486           | 361           | 773                         | 448           | 325           |
| Pakistan                                 | 250                         | 171           | 79            | 269                         | 164           | 105           |
| Philippinen                              | 298                         | 46            | 252           | 229                         | 39            | 190           |
| Sri Lanka                                | 1 161                       | 648           | 513           | 889                         | 492           | 397           |
| Syrien, Arabische Republik               | 354                         | 214           | 140           | 427                         | 233           | 194           |
| Tadschikistan                            | 12                          | 4             | 8             | 14                          | 4             | 10            |
| Thailand                                 | 110                         | 19            | 91            | 103                         | 18            | 85            |
| Turkmenistan                             | 10                          | 6             | 4             | 8                           | 3             | 5             |
| Usbekistan                               | 50                          | 30            | 20            | 51                          | 22            | 29            |
| Vietnam                                  | 231                         | 127           | 104           | 224                         | 110           | 114           |
| übrige asiatische Staaten                | 111                         | 62            | 49            | 91                          | 42            | 49            |
| <b>Australien und Ozeanien zusammen</b>  | <b>4</b>                    | <b>3</b>      | <b>1</b>      | <b>2</b>                    | <b>2</b>      | <b>–</b>      |
| davon                                    |                             |               |               |                             |               |               |
| Australien                               | 1                           | 1             | –             | 2                           | 2             | –             |
| übriges Australien und Ozeanien          | 3                           | 2             | 1             | –                           | –             | –             |
| <b>Staatenlos und ungeklärt zusammen</b> | <b>434</b>                  | <b>240</b>    | <b>194</b>    | <b>421</b>                  | <b>242</b>    | <b>179</b>    |
| davon                                    |                             |               |               |                             |               |               |
| staatenlos                               | 278                         | 151           | 127           | 292                         | 159           | 133           |
| ungeklärt                                | 156                         | 89            | 67            | 129                         | 83            | 46            |
| <b>Insgesamt</b>                         | <b>44 318</b>               | <b>23 361</b> | <b>20 957</b> | <b>40 059</b>               | <b>20 699</b> | <b>19 360</b> |

Anmerkungen S. 83

# **3** Bevölkerungsbewegung in Nordrhein-Westfalen



### 3.1 Zu- bzw. Abnahme der Bevölkerung 1993 – 2004 nach Deutschen und Nichtdeutschen\*)

| Jahr               | Bevölkerungsgruppe           | Zu- (+) bzw. Abnahme (-) der Bevölkerung |                 |                         |
|--------------------|------------------------------|--|-----------------|-------------------------|
|                    |                              | durch                                    |                 | insgesamt <sup>1)</sup> |
|                    |                              | Geburten/Sterbefälle                     | Zuzüge/Fortzüge |                         |
| 1993               | Bevölkerung insgesamt        | -511                                     | +80 645         | +80 134                 |
|                    | davon Deutsche               | -28 187                                  | +34 166         | +5 979                  |
|                    | Nichtdeutsche                | +27 676                                  | +46 479         | +74 155                 |
| 1994               | Bevölkerung insgesamt        | -6 590                                   | +63 136         | +56 779 <sup>2)</sup>   |
|                    | davon Deutsche               | -33 503                                  | +27 328         | -6 175                  |
|                    | Nichtdeutsche                | +26 913                                  | +35 808         | +62 954 <sup>2)</sup>   |
| 1995               | Bevölkerung insgesamt        | -10 683                                  | +87 649         | +76 966                 |
|                    | davon Deutsche               | -37 137                                  | +33 900         | -3 237                  |
|                    | Nichtdeutsche                | +26 454                                  | +53 749         | +80 203                 |
| 1996               | Bevölkerung insgesamt        | -6 055                                   | +60 725         | +54 670                 |
|                    | davon Deutsche               | -34 500                                  | +25 130         | -9 370                  |
|                    | Nichtdeutsche                | +28 445                                  | +35 595         | +64 040                 |
| 1997               | Bevölkerung insgesamt        | +440                                     | +26 332         | +26 772                 |
|                    | davon Deutsche               | -28 207                                  | +20 533         | -7 674                  |
|                    | Nichtdeutsche                | +28 647                                  | +5 799          | +34 446                 |
| 1998               | Bevölkerung insgesamt        | -6 860                                   | +7 889          | +1 029                  |
|                    | davon Deutsche               | -33 299                                  | +10 767         | -22 532                 |
|                    | Nichtdeutsche                | +26 439                                  | -2 878          | +23 561                 |
| 1999               | Bevölkerung insgesamt        | -12 273                                  | +36 557         | +24 284                 |
|                    | davon Deutsche               | -36 480                                  | +9 741          | -26 739                 |
|                    | Nichtdeutsche                | +24 207                                  | +26 816         | +51 023                 |
| 2000               | Bevölkerung insgesamt        | -12 592                                  | +22 657         | +10 065                 |
|                    | davon Deutsche               | -21 747                                  | +12 540         | -9 207                  |
|                    | Nichtdeutsche                | +9 155                                   | +10 117         | +19 272                 |
| 2001               | Bevölkerung insgesamt        | -17 072                                  | +59 299         | +42 227                 |
|                    | davon Deutsche               | -24 748                                  | +16 521         | -8 227                  |
|                    | Nichtdeutsche                | +7 676                                   | +42 778         | +50 454                 |
| 2002               | Bevölkerung insgesamt        | -24 899                                  | +49 162         | +24 263                 |
|                    | davon Deutsche               | -31 533                                  | +14 219         | -17 314                 |
|                    | Nichtdeutsche                | +6 634                                   | +34 943         | +41 577                 |
| 2003               | Bevölkerung insgesamt        | -30 910                                  | +34 241         | +3 331                  |
|                    | davon Deutsche               | -36 849                                  | +10 484         | -26 365                 |
|                    | Nichtdeutsche                | +5 939                                   | +23 757         | +29 696                 |
| 2004               | Bevölkerung insgesamt        | -26 395                                  | +21 888         | -4 507                  |
|                    | davon Deutsche               | -31 493                                  | +7 552          | -23 941                 |
|                    | Nichtdeutsche                | +5 098                                   | +14 336         | +19 434                 |
| <b>1993 – 2004</b> | <b>Bevölkerung insgesamt</b> | <b>-154 400</b>                          | <b>+550 180</b> | <b>+396 013</b>         |
|                    | <b>davon Deutsche</b>        | <b>-377 683</b>                          | <b>+222 881</b> | <b>-154 802</b>         |
|                    | <b>Nichtdeutsche</b>         | <b>+223 283</b>                          | <b>+327 299</b> | <b>+550 815</b>         |

\*) Ergebnisse der Fortschreibung des Bevölkerungsstandes auf Basis der VZ 1987 – 1) einschl. Bestandsänderungen – 2) Bestandsänderungen im Rahmen der Bevölkerungsfortschreibung für die Gemeinde Raesfeld 233

### 3.2 Geburten und Sterbefälle 1993 – 2004 nach Deutschen und Nichtdeutschen

| Jahr | Lebend Geborene |          |      |               |        |           | Gestorbene |      |               |     |           |          | Überschuss der lebend Geborenen (+) bzw. Gestorbenen (-) |  |  |
|------|-----------------|----------|------|---------------|--------|-----------|------------|------|---------------|-----|-----------|----------|--|--|--|
|      | insgesamt       | davon    |      |               |        | insgesamt | davon      |      |               |     | insgesamt | davon    |  |  |  |
|      |                 | Deutsche |      | Nichtdeutsche |        |           | Deutsche   |      | Nichtdeutsche |     |           | Deutsche | Nichtdeutsche  |  |  |
|      | Anzahl          |          | %    |               | Anzahl |           | %          |      | Anzahl        |     | Anzahl    |          |  |  |  |
| 1993 | 194 156         | 163 124  | 84,0 | 31 032        | 16,0   | 194 667   | 191 311    | 98,3 | 3 356         | 1,7 | -511      | -28 187  | +27 676  |  |  |
| 1994 | 186 079         | 155 637  | 83,6 | 30 442        | 16,4   | 192 669   | 189 140    | 98,2 | 3 529         | 1,8 | -6 590    | -33 503  | +26 913  |  |  |
| 1995 | 182 393         | 152 242  | 83,5 | 30 151        | 16,5   | 193 076   | 189 379    | 98,1 | 3 697         | 1,9 | -10 683   | -37 137  | +26 454  |  |  |
| 1996 | 188 493         | 156 216  | 82,9 | 32 277        | 17,1   | 194 548   | 190 716    | 98,0 | 3 832         | 2,0 | -6 055    | -34 500  | +28 445  |  |  |
| 1997 | 190 386         | 157 740  | 82,9 | 32 646        | 17,1   | 189 946   | 185 947    | 97,9 | 3 999         | 2,1 | +440      | -28 207  | +28 647  |  |  |
| 1998 | 182 287         | 151 846  | 83,3 | 30 441        | 16,7   | 189 147   | 185 145    | 97,9 | 4 002         | 2,1 | -6 860    | -33 299  | +26 439  |  |  |
| 1999 | 176 578         | 148 200  | 83,9 | 28 378        | 16,1   | 188 851   | 184 680    | 97,8 | 4 171         | 2,2 | -12 273   | -36 480  | +24 207  |  |  |
| 2000 | 175 144         | 161 662  | 92,3 | 13 482        | 7,7    | 187 736   | 183 409    | 97,7 | 4 327         | 2,3 | -12 592   | -21 747  | +9 155   |  |  |
| 2001 | 167 752         | 155 560  | 92,7 | 12 192        | 7,3    | 184 824   | 180 308    | 97,6 | 4 516         | 2,4 | -17 072   | -24 748  | +7 676   |  |  |
| 2002 | 163 434         | 152 005  | 93,0 | 11 429        | 7,0    | 188 333   | 183 538    | 97,5 | 4 795         | 2,5 | -24 899   | -31 533  | +6 634   |  |  |
| 2003 | 159 883         | 149 122  | 93,3 | 10 761        | 6,7    | 190 793   | 185 971    | 97,5 | 4 822         | 2,5 | -30 910   | -36 849  | +5 939   |  |  |
| 2004 | 158 054         | 148 249  | 93,8 | 9 805         | 6,2    | 184 449   | 179 742    | 97,4 | 4 707         | 2,6 | -26 395   | -31 493  | +5 098   |  |  |

Quelle: Statistik der natürlichen Bevölkerungsbewegungen

## 3.3 Lebend Geborene 2004 nach Staatsangehörigkeit der Eltern

| Staatsangehörigkeit der Mutter | Lebend Geborene insgesamt | Eltern miteinander verheiratet |                                |                            |                            |                                |              | Eltern nicht miteinander verheiratet |
|--------------------------------|---------------------------|--------------------------------|--------------------------------|----------------------------|----------------------------|--------------------------------|--------------|--------------------------------------|
|                                |                           | zusammen                       | Staatsangehörigkeit des Vaters |                            |                            |                                |              |                                      |
|                                |                           |                                | deutsch                        | ausländisch                |                            |                                |              |                                      |
|                                |                           |                                |                                | die gleiche wie die Mutter | eine andere als die Mutter |                                |              |                                      |
|                                |                           |                                |                                | aus EU-Staat               | aus restlichem Europa      | nicht aus Europa <sup>1)</sup> |              |                                      |
| Europa                         | 148 863                   | 116 643                        | 92 373                         | 12 636                     | 2 552                      | 6 148                          | 2 934        | 32 220                               |
| Deutschland                    | 124 449                   | 95 061                         | 84 657                         | x                          | 2 138                      | 5 670                          | 2 596        | 29 388                               |
| übrige EU-Staaten              | 6 776                     | 5 615                          | 3 122                          | 1 927                      | 235                        | 175                            | 156          | 1 161                                |
| Belgien                        | 118                       | 88                             | 54                             | 9                          | 5                          | 13                             | 1            | 30                                   |
| Dänemark                       | 30                        | 28                             | 20                             | 3                          | 1                          | -                              | 4            | 2                                    |
| Estland                        | 23                        | 20                             | 15                             | 1                          | 1                          | 2                              | 1            | 3                                    |
| Finnland                       | 44                        | 36                             | 22                             | 8                          | 4                          | -                              | 2            | 8                                    |
| Frankreich                     | 312                       | 246                            | 168                            | 35                         | 9                          | 8                              | 26           | 66                                   |
| Griechenland                   | 953                       | 850                            | 121                            | 680                        | 15                         | 27                             | 7            | 103                                  |
| Irland                         | 29                        | 25                             | 17                             | 3                          | 4                          | 1                              | -            | 4                                    |
| Italien                        | 1 290                     | 1 025                          | 269                            | 670                        | 29                         | 36                             | 21           | 265                                  |
| Lettland                       | 44                        | 30                             | 21                             | 2                          | 5                          | 2                              | -            | 14                                   |
| Litauen                        | 118                       | 92                             | 73                             | 3                          | 8                          | 5                              | 3            | 26                                   |
| Luxemburg                      | 9                         | 4                              | 4                              | -                          | -                          | -                              | -            | 5                                    |
| Malta                          | 1                         | 1                              | 1                              | -                          | -                          | -                              | -            | -                                    |
| Niederlande                    | 405                       | 326                            | 203                            | 80                         | 8                          | 17                             | 18           | 79                                   |
| Österreich                     | 171                       | 129                            | 100                            | 15                         | 4                          | 5                              | 5            | 42                                   |
| Polen                          | 1 901                     | 1 663                          | 1 445                          | 97                         | 75                         | 29                             | 17           | 238                                  |
| Portugal                       | 412                       | 313                            | 88                             | 195                        | 20                         | 5                              | 5            | 99                                   |
| Schweden                       | 60                        | 47                             | 26                             | 9                          | 2                          | 4                              | 6            | 13                                   |
| Slowakei                       | 58                        | 51                             | 39                             | 6                          | 4                          | 2                              | -            | 7                                    |
| Slowenien                      | 34                        | 30                             | 22                             | 2                          | 2                          | 3                              | 1            | 4                                    |
| Spanien                        | 411                       | 322                            | 205                            | 66                         | 25                         | 9                              | 17           | 89                                   |
| Tschechische Republik          | 67                        | 57                             | 44                             | 3                          | 6                          | 2                              | 2            | 10                                   |
| Ungarn                         | 92                        | 81                             | 63                             | 13                         | 2                          | 2                              | 1            | 11                                   |
| Vereinigtes Königreich         | 191                       | 148                            | 100                            | 27                         | 5                          | 3                              | 13           | 43                                   |
| Zypern                         | 3                         | 3                              | 2                              | -                          | 1                          | -                              | -            | -                                    |
| übriges Europa                 | 17 638                    | 15 967                         | 4 594                          | 10 709                     | 179                        | 303                            | 182          | 1 671                                |
| Albanien                       | 98                        | 87                             | 32                             | 39                         | 6                          | 8                              | 2            | 11                                   |
| Bosnien und Herzegowina        | 586                       | 495                            | 129                            | 303                        | 10                         | 49                             | 4            | 91                                   |
| Bulgarien                      | 85                        | 74                             | 48                             | 12                         | 9                          | 4                              | 1            | 11                                   |
| Island                         | 5                         | 3                              | 3                              | -                          | -                          | -                              | -            | 2                                    |
| Serbien und Montenegro         | 2 553                     | 1 879                          | 405                            | 1 325                      | 25                         | 86                             | 38           | 674                                  |
| Kroatien                       | 479                       | 420                            | 149                            | 194                        | 19                         | 56                             | 2            | 59                                   |
| Liechtenstein                  | 1                         | 1                              | 1                              | -                          | -                          | -                              | -            | -                                    |
| Mazedonien                     | 603                       | 535                            | 68                             | 407                        | 4                          | 55                             | 1            | 68                                   |
| Moldau, Republik               | 57                        | 50                             | 28                             | 11                         | 2                          | 6                              | 3            | 7                                    |
| Norwegen                       | 21                        | 19                             | 10                             | 6                          | 3                          | -                              | -            | 2                                    |
| Rumänien                       | 251                       | 208                            | 163                            | 23                         | 17                         | 4                              | 1            | 43                                   |
| Russische Föderation           | 1 158                     | 1 041                          | 870                            | 136                        | 11                         | 7                              | 17           | 117                                  |
| Schweiz                        | 56                        | 41                             | 36                             | 3                          | 2                          | -                              | -            | 15                                   |
| Türkei                         | 11 099                    | 10 608                         | 2 334                          | 8 101                      | 51                         | 21                             | 101          | 491                                  |
| Ukraine                        | 484                       | 416                            | 242                            | 142                        | 16                         | 7                              | 9            | 68                                   |
| Weißrussland                   | 97                        | 85                             | 71                             | 7                          | 4                          | -                              | 3            | 12                                   |
| Afrika                         | 2 820                     | 2 160                          | 1 090                          | 918                        | 56                         | 7                              | 89           | 660                                  |
| Marokko                        | 1 160                     | 1 107                          | 568                            | 482                        | 30                         | 4                              | 23           | 53                                   |
| Tunesien                       | 152                       | 138                            | 90                             | 35                         | 5                          | 1                              | 7            | 14                                   |
| Amerika                        | 732                       | 621                            | 497                            | 63                         | 43                         | 4                              | 14           | 111                                  |
| Vereinigte Staaten             | 171                       | 154                            | 106                            | 37                         | 5                          | 1                              | 5            | 17                                   |
| Brasilien                      | 171                       | 136                            | 119                            | 4                          | 10                         | 2                              | 1            | 35                                   |
| Asien                          | 4 677                     | 4 185                          | 2 347                          | 1 546                      | 61                         | 33                             | 198          | 492                                  |
| Irak                           | 536                       | 472                            | 68                             | 341                        | 2                          | 8                              | 53           | 64                                   |
| Iran, Islamische Republik      | 224                       | 205                            | 101                            | 85                         | -                          | 1                              | 18           | 19                                   |
| Kasachstan                     | 528                       | 511                            | 492                            | 16                         | 2                          | -                              | 1            | 17                                   |
| Libanon                        | 435                       | 358                            | 165                            | 156                        | 4                          | 6                              | 27           | 77                                   |
| Sri Lanka                      | 549                       | 537                            | 272                            | 244                        | -                          | -                              | 21           | 12                                   |
| Australien und Ozeanien        | 28                        | 25                             | 15                             | 8                          | 1                          | 1                              | -            | 3                                    |
| Staatenlos und unbekannt       | 934                       | 508                            | 86                             | 307                        | 5                          | 55                             | 55           | 426                                  |
| <b>Insgesamt</b>               | <b>158 054</b>            | <b>124 142</b>                 | <b>96 408</b>                  | <b>15 478</b>              | <b>2 718</b>               | <b>6 248</b>                   | <b>3 290</b> | <b>33 912</b>                        |

1) einschl. staatenlos und Staatsangehörigkeit unbekannt – 2) einschl. keine Angabe zur Staatsangehörigkeit des Vaters bei nicht miteinander verheirateten Eltern



| Staatsangehörigkeit des Vaters         | Lebend Geborene insgesamt | Eltern miteinander verheiratet |                                |                           |                           |                                |              | Eltern nicht miteinander verheiratet |
|--|---------------------------|--------------------------------|--------------------------------|---------------------------|---------------------------|--------------------------------|--------------|--------------------------------------|
|  |                           | zusammen                       | Staatsangehörigkeit der Mutter |                           |                           |                                |              |                                      |
|  |                           |                                | deutsch                        | ausländisch               |                           |                                |              |                                      |
|  |                           |                                |                                | die gleiche wie der Vater | eine andere als der Vater |                                |              |                                      |
|  |                           |                                |                                | aus EU-Staat              | aus restlichem Europa     | nicht aus Europa <sup>1)</sup> |              |                                      |
| Europa                                 | 138 349                   | 118 010                        | 92 465                         | 12 636                    | 3 532                     | 5 076                          | 4 301        | 20 339                               |
| Deutschland                            | 114 814                   | 96 408                         | 84 657                         | x                         | 3 122                     | 4 594                          | 4 035        | 18 406                               |
| übrige EU-Staaten                      | 5 647                     | 4 645                          | 2 138                          | 1 927                     | 235                       | 179                            | 166          | 1 002                                |
| Belgien                                | 85                        | 59                             | 39                             | 9                         | 2                         | 3                              | 6            | 26                                   |
| Dänemark                               | 18                        | 14                             | 7                              | 3                         | 1                         | 2                              | 1            | 4                                    |
| Estland                                | 6                         | 6                              | 4                              | 1                         | -                         | 1                              | -            | -                                    |
| Finnland                               | 13                        | 10                             | 2                              | 8                         | -                         | -                              | -            | 3                                    |
| Frankreich                             | 187                       | 137                            | 60                             | 35                        | 15                        | 3                              | 24           | 50                                   |
| Griechenland                           | 1 075                     | 955                            | 170                            | 680                       | 52                        | 43                             | 10           | 120                                  |
| Irland                                 | 31                        | 21                             | 14                             | 3                         | 3                         | -                              | 1            | 10                                   |
| Italien                                | 1 726                     | 1 400                          | 537                            | 670                       | 91                        | 65                             | 37           | 326                                  |
| Lettland                               | 12                        | 6                              | 2                              | 2                         | -                         | 1                              | 1            | 6                                    |
| Litauen                                | 11                        | 11                             | 8                              | 3                         | -                         | -                              | -            | -                                    |
| Luxemburg                              | 5                         | 4                              | 4                              | -                         | -                         | -                              | -            | 1                                    |
| Malta                                  | -                         | -                              | -                              | -                         | -                         | -                              | -            | -                                    |
| Niederlande                            | 603                       | 461                            | 322                            | 80                        | 11                        | 21                             | 27           | 142                                  |
| Österreich                             | 161                       | 128                            | 82                             | 15                        | 8                         | 15                             | 8            | 33                                   |
| Polen                                  | 528                       | 491                            | 387                            | 97                        | 5                         | 2                              | -            | 37                                   |
| Portugal                               | 388                       | 310                            | 81                             | 195                       | 14                        | 7                              | 13           | 78                                   |
| Schweden                               | 29                        | 22                             | 7                              | 9                         | 1                         | 2                              | 3            | 7                                    |
| Slowakei                               | 13                        | 12                             | 6                              | 6                         | -                         | -                              | -            | 1                                    |
| Slowenien                              | 16                        | 13                             | 9                              | 2                         | -                         | 2                              | -            | 3                                    |
| Spanien                                | 292                       | 237                            | 128                            | 66                        | 19                        | 7                              | 17           | 55                                   |
| Tschechische Republik                  | 15                        | 12                             | 7                              | 3                         | 2                         | -                              | -            | 3                                    |
| Ungarn                                 | 29                        | 24                             | 11                             | 13                        | -                         | -                              | -            | 5                                    |
| Vereinigtes Königreich                 | 404                       | 312                            | 251                            | 27                        | 11                        | 5                              | 18           | 92                                   |
| Zypern                                 | -                         | -                              | -                              | -                         | -                         | -                              | -            | -                                    |
| übriges Europa                         | 17 888                    | 16 957                         | 5 670                          | 10 709                    | 175                       | 303                            | 100          | 931                                  |
| Albanien                               | 99                        | 94                             | 41                             | 39                        | 9                         | 5                              | -            | 5                                    |
| Bosnien und Herzegowina                | 658                       | 596                            | 210                            | 303                       | 9                         | 74                             | -            | 62                                   |
| Bulgarien                              | 27                        | 26                             | 13                             | 12                        | -                         | 1                              | -            | 1                                    |
| Island                                 | 1                         | -                              | -                              | -                         | -                         | -                              | -            | 1                                    |
| Serbien und Montenegro                 | 2 334                     | 2 095                          | 590                            | 1 325                     | 30                        | 118                            | 32           | 239                                  |
| Kroatien                               | 400                       | 352                            | 128                            | 194                       | 8                         | 21                             | 1            | 48                                   |
| Liechtenstein                          | 1                         | 1                              | 1                              | -                         | -                         | -                              | -            | -                                    |
| Mazedonien                             | 605                       | 569                            | 112                            | 407                       | 7                         | 42                             | 1            | 36                                   |
| Moldau, Republik                       | 34                        | 31                             | 18                             | 11                        | 1                         | 1                              | -            | 3                                    |
| Norwegen                               | 15                        | 14                             | 4                              | 6                         | 1                         | 1                              | 2            | 1                                    |
| Rumänien                               | 63                        | 53                             | 28                             | 23                        | 2                         | -                              | -            | 10                                   |
| Russische Föderation                   | 693                       | 666                            | 517                            | 136                       | 2                         | 7                              | 4            | 27                                   |
| Schweiz                                | 40                        | 33                             | 26                             | 3                         | 3                         | -                              | 1            | 7                                    |
| Türkei                                 | 12 666                    | 12 191                         | 3 901                          | 8 101                     | 102                       | 29                             | 58           | 475                                  |
| Ukraine                                | 224                       | 211                            | 64                             | 142                       | 1                         | 3                              | 1            | 13                                   |
| Weißrussland                           | 26                        | 23                             | 15                             | 7                         | -                         | 1                              | -            | 3                                    |
| Afrika                                 | 2 532                     | 2 133                          | 1 080                          | 918                       | 64                        | 8                              | 63           | 399                                  |
| Marokko                                | 1 146                     | 1 102                          | 582                            | 482                       | 28                        | 5                              | 5            | 44                                   |
| Tunesien                               | 198                       | 179                            | 131                            | 35                        | 8                         | -                              | 5            | 19                                   |
| Amerika                                | 341                       | 284                            | 184                            | 63                        | 21                        | 4                              | 12           | 57                                   |
| Vereinigte Staaten                     | 155                       | 134                            | 84                             | 37                        | 7                         | 2                              | 4            | 21                                   |
| Brasilien                              | 22                        | 14                             | 7                              | 4                         | 1                         | -                              | 2            | 8                                    |
| Asien                                  | 3 086                     | 2 842                          | 1 128                          | 1 546                     | 44                        | 39                             | 85           | 244                                  |
| Irak                                   | 449                       | 409                            | 37                             | 341                       | 9                         | 6                              | 16           | 40                                   |
| Iran, Islamische Republik              | 162                       | 140                            | 47                             | 85                        | 3                         | 4                              | 1            | 22                                   |
| Kasachstan                             | 458                       | 448                            | 427                            | 16                        | 1                         | 4                              | -            | 10                                   |
| Libanon                                | 417                       | 378                            | 188                            | 156                       | 7                         | 3                              | 24           | 39                                   |
| Sri Lanka                              | 301                       | 292                            | 43                             | 244                       | 3                         | -                              | 2            | 9                                    |
| Australien und Ozeanien                | 30                        | 25                             | 14                             | 8                         | 1                         | -                              | 2            | 5                                    |
| Staatenlos und unbekannt <sup>2)</sup> | 13 716                    | 848                            | 190                            | 307                       | 26                        | 131                            | 194          | 12 868                               |
| <b>Insgesamt</b>                       | <b>158 054</b>            | <b>124 142</b>                 | <b>95 061</b>                  | <b>15 478</b>             | <b>3 688</b>              | <b>5 258</b>                   | <b>4 657</b> | <b>33 912</b>                        |

--- Quelle: Statistik der natürlichen Bevölkerungsbewegungen

## 3.4 Eheschließende 2004 nach Staatsangehörigkeit

| Staatsangehörigkeit<br>des Mannes | Eheschließende<br>Männer | Staatsangehörigkeit der Frau |                                |                             |                                   |              |
|-----------------------------------|--------------------------|------------------------------|--------------------------------|-----------------------------|-----------------------------------|--------------|
|                                   |                          | deutsch                      | ausländisch                    |                             |                                   |              |
|                                   |                          |                              | die gleiche<br>wie der Ehemann | eine andere als der Ehemann |                                   |              |
|                                   |                          |                              | aus EU-Staat                   | aus restlichem<br>Europa    | nicht<br>aus Europa <sup>1)</sup> |              |
| Europa                            | 86 039                   | 76 668                       | 1 150                          | 3 176                       | 2 823                             | 2 222        |
| Deutschland                       | 79 742                   | 72 167                       | x                              | 2 928                       | 2 561                             | 2 086        |
| übrige EU-Staaten                 |                          |                              |                                |                             |                                   |              |
| Belgien                           | 69                       | 61                           | –                              | 2                           | 3                                 | 3            |
| Dänemark                          | 10                       | 7                            | 1                              | 1                           | –                                 | 1            |
| Estland                           | 1                        | 1                            | –                              | –                           | –                                 | –            |
| Finnland                          | 9                        | 7                            | 2                              | –                           | –                                 | –            |
| Frankreich                        | 66                       | 51                           | 2                              | 3                           | 4                                 | 6            |
| Griechenland                      | 236                      | 133                          | 42                             | 30                          | 26                                | 5            |
| Irland                            | 17                       | 15                           | 1                              | –                           | –                                 | 1            |
| Italien                           | 752                      | 430                          | 188                            | 52                          | 57                                | 25           |
| Lettland                          | 5                        | 3                            | 1                              | –                           | 1                                 | –            |
| Litauen                           | 4                        | 4                            | –                              | –                           | –                                 | –            |
| Luxemburg                         | 14                       | 13                           | –                              | –                           | 1                                 | –            |
| Malta                             | –                        | –                            | –                              | –                           | –                                 | –            |
| Niederlande                       | 399                      | 358                          | 13                             | 11                          | 7                                 | 10           |
| Österreich                        | 130                      | 119                          | 1                              | 3                           | 3                                 | 4            |
| Polen                             | 370                      | 289                          | 79                             | –                           | 2                                 | –            |
| Portugal                          | 102                      | 75                           | 6                              | 8                           | 4                                 | 9            |
| Schweden                          | 10                       | 6                            | 1                              | –                           | 1                                 | 2            |
| Slowakei                          | 9                        | 7                            | 1                              | 1                           | –                                 | –            |
| Slowenien                         | 13                       | 11                           | –                              | –                           | 1                                 | 1            |
| Spanien                           | 154                      | 130                          | 4                              | 9                           | 2                                 | 9            |
| Tschechische Republik             | 1                        | 1                            | –                              | –                           | –                                 | –            |
| Ungarn                            | 18                       | 15                           | 2                              | –                           | 1                                 | –            |
| Vereinigtes Königreich            | 300                      | 279                          | 4                              | 7                           | 4                                 | 6            |
| Zypern                            | 3                        | 2                            | –                              | –                           | –                                 | 1            |
| übriges Europa                    | 3 605                    | 2 484                        | 802                            | 121                         | 145                               | 53           |
| Albanien                          | 41                       | 33                           | 4                              | 4                           | –                                 | –            |
| Bosnien und Herzegowina           | 223                      | 136                          | 50                             | 6                           | 29                                | 2            |
| Bulgarien                         | 28                       | 20                           | 6                              | –                           | 2                                 | –            |
| Island                            | 1                        | 1                            | –                              | –                           | –                                 | –            |
| Serbien und Montenegro            | 721                      | 423                          | 214                            | 27                          | 48                                | 9            |
| Kroatien                          | 213                      | 118                          | 64                             | 10                          | 20                                | 1            |
| Liechtenstein                     | –                        | –                            | –                              | –                           | –                                 | –            |
| Mazedonien                        | 103                      | 66                           | 22                             | 5                           | 10                                | –            |
| Moldau, Republik                  | 8                        | 7                            | –                              | –                           | –                                 | 1            |
| Norwegen                          | 10                       | 8                            | 1                              | 1                           | –                                 | –            |
| Rumänien                          | 59                       | 45                           | 13                             | –                           | 1                                 | –            |
| Russische Föderation              | 118                      | 99                           | 14                             | 2                           | 1                                 | 2            |
| Schweiz                           | 37                       | 35                           | 2                              | –                           | –                                 | –            |
| Türkei                            | 1 966                    | 1 436                        | 401                            | 66                          | 25                                | 38           |
| Ukraine                           | 61                       | 44                           | 9                              | –                           | 8                                 | –            |
| Weißrussland                      | 16                       | 13                           | 2                              | –                           | 1                                 | –            |
| Afrika                            | 871                      | 767                          | 33                             | 44                          | 13                                | 14           |
| Marokko                           | 445                      | 406                          | 3                              | 24                          | 9                                 | 3            |
| Tunesien                          | 91                       | 83                           | –                              | 6                           | 2                                 | –            |
| Amerika                           | 175                      | 147                          | 4                              | 14                          | 4                                 | 6            |
| Vereinigte Staaten                | 58                       | 48                           | –                              | 5                           | 2                                 | 3            |
| Brasilien                         | 27                       | 21                           | 1                              | 2                           | 2                                 | 1            |
| Asien                             | 768                      | 507                          | 158                            | 33                          | 25                                | 45           |
| Irak                              | 133                      | 67                           | 39                             | 6                           | 9                                 | 12           |
| Iran, Islamische Republik         | 109                      | 72                           | 18                             | 7                           | 2                                 | 10           |
| Kasachstan                        | 37                       | 34                           | 3                              | –                           | –                                 | –            |
| Libanon                           | 122                      | 99                           | 10                             | 5                           | 4                                 | 4            |
| Sri Lanka                         | 55                       | 20                           | 30                             | 2                           | 1                                 | 2            |
| Australien und Ozeanien           | 21                       | 18                           | 1                              | –                           | –                                 | 2            |
| Staatenlos und unbekannt          | 231                      | 93                           | 31                             | 13                          | 60                                | 34           |
| <b>Insgesamt</b>                  | <b>88 105</b>            | <b>78 200</b>                | <b>1 377</b>                   | <b>3 280</b>                | <b>2 925</b>                      | <b>2 323</b> |

1) einschl. staatenlos und Staatsangehörigkeit unbekannt – – – Quelle: Statistik der natürlichen Bevölkerungsbewegungen

| Staatsangehörigkeit der Frau | Eheschließende Frauen | Staatsangehörigkeit des Mannes |                             |                             |                       |                                |
|------------------------------|-----------------------|--------------------------------|-----------------------------|-----------------------------|-----------------------|--------------------------------|
|                              |                       | deutsch                        | ausländisch                 |                             |                       |                                |
|                              |                       |                                | die gleiche wie die Ehefrau | eine andere als die Ehefrau |                       |                                |
|                              |                       |                                |                             | aus EU-Staat                | aus restlichem Europa | nicht aus Europa <sup>1)</sup> |
| Europa                       | 85 555                | 77 656                         | 1 150                       | 2 261                       | 2 750                 | 1 738                          |
| Deutschland                  | 78 200                | 72 167                         | x                           | 2 017                       | 2 484                 | 1 532                          |
| übrige EU-Staaten            | 3 628                 | 2 928                          | 348                         | 127                         | 121                   | 104                            |
| Belgien                      | 68                    | 57                             | –                           | 2                           | 4                     | 5                              |
| Dänemark                     | 11                    | 5                              | 1                           | –                           | 5                     | –                              |
| Estland                      | 17                    | 14                             | –                           | 2                           | 1                     | –                              |
| Finnland                     | 20                    | 15                             | 2                           | 1                           | 1                     | 1                              |
| Frankreich                   | 134                   | 109                            | 2                           | 2                           | 5                     | 16                             |
| Griechenland                 | 172                   | 105                            | 42                          | 6                           | 14                    | 5                              |
| Irland                       | 10                    | 9                              | 1                           | –                           | –                     | –                              |
| Italien                      | 449                   | 207                            | 188                         | 17                          | 24                    | 13                             |
| Lettland                     | 45                    | 35                             | 1                           | 6                           | 1                     | 2                              |
| Litauen                      | 108                   | 88                             | –                           | 7                           | 7                     | 6                              |
| Luxemburg                    | 8                     | 8                              | –                           | –                           | –                     | –                              |
| Malta                        | –                     | –                              | –                           | –                           | –                     | –                              |
| Niederlande                  | 225                   | 188                            | 13                          | 2                           | 13                    | 9                              |
| Österreich                   | 124                   | 110                            | 1                           | 3                           | 3                     | 7                              |
| Polen                        | 1 693                 | 1 526                          | 79                          | 46                          | 28                    | 14                             |
| Portugal                     | 111                   | 87                             | 6                           | 9                           | 4                     | 5                              |
| Schweden                     | 13                    | 9                              | 1                           | –                           | –                     | 3                              |
| Slowakei                     | 54                    | 45                             | 1                           | 4                           | 2                     | 2                              |
| Slowenien                    | 17                    | 14                             | –                           | 1                           | 2                     | –                              |
| Spanien                      | 159                   | 128                            | 4                           | 17                          | 3                     | 7                              |
| Tschechische Republik        | 47                    | 45                             | –                           | 1                           | –                     | 1                              |
| Ungarn                       | 50                    | 44                             | 2                           | –                           | 2                     | 2                              |
| Vereinigtes Königreich       | 93                    | 80                             | 4                           | 1                           | 2                     | 6                              |
| Zypern                       | –                     | –                              | –                           | –                           | –                     | –                              |
| übriges Europa               | 3 727                 | 2 561                          | 802                         | 117                         | 145                   | 102                            |
| Albanien                     | 33                    | 22                             | 4                           | 6                           | 1                     | –                              |
| Bosnien und Herzegowina      | 193                   | 114                            | 50                          | 3                           | 25                    | 1                              |
| Bulgarien                    | 149                   | 117                            | 6                           | 13                          | 10                    | 3                              |
| Island                       | 2                     | 2                              | –                           | –                           | –                     | –                              |
| Serbien und Montenegro       | 495                   | 233                            | 214                         | 11                          | 29                    | 8                              |
| Kroatien                     | 277                   | 168                            | 64                          | 15                          | 28                    | 2                              |
| Liechtenstein                | –                     | –                              | –                           | –                           | –                     | –                              |
| Mazedonien                   | 78                    | 36                             | 22                          | 1                           | 17                    | 2                              |
| Moldau, Republik             | 38                    | 34                             | –                           | 2                           | 1                     | 1                              |
| Norwegen                     | 8                     | 6                              | 1                           | –                           | 1                     | –                              |
| Rumänien                     | 335                   | 299                            | 13                          | 15                          | 6                     | 2                              |
| Russische Föderation         | 529                   | 485                            | 14                          | 12                          | 14                    | 4                              |
| Schweiz                      | 41                    | 37                             | 2                           | 2                           | –                     | –                              |
| Türkei                       | 1 114                 | 612                            | 401                         | 23                          | 9                     | 69                             |
| Ukraine                      | 307                   | 277                            | 9                           | 10                          | 3                     | 8                              |
| Weißrussland                 | 128                   | 119                            | 2                           | 4                           | 1                     | 2                              |
| Afrika                       | 461                   | 383                            | 33                          | 14                          | 6                     | 25                             |
| Marokko                      | 213                   | 186                            | 3                           | 7                           | 6                     | 11                             |
| Tunesien                     | 39                    | 35                             | –                           | 1                           | –                     | 3                              |
| Amerika                      | 491                   | 435                            | 4                           | 39                          | 3                     | 10                             |
| Vereinigte Staaten           | 58                    | 52                             | –                           | 5                           | –                     | 1                              |
| Brasilien                    | 169                   | 153                            | 1                           | 12                          | 2                     | 1                              |
| Asien                        | 1 476                 | 1 219                          | 158                         | 27                          | 19                    | 53                             |
| Irak                         | 66                    | 13                             | 39                          | 1                           | –                     | 13                             |
| Iran, Islamische Republik    | 89                    | 59                             | 18                          | 3                           | 4                     | 5                              |
| Kasachstan                   | 82                    | 75                             | 3                           | 2                           | 2                     | –                              |
| Libanon                      | 26                    | 12                             | 10                          | –                           | 1                     | 3                              |
| Sri Lanka                    | 61                    | 25                             | 30                          | 1                           | –                     | 5                              |
| Australien und Ozeanien      | 16                    | 12                             | 1                           | 1                           | 1                     | 1                              |
| Staatenlos und unbekannt     | 106                   | 37                             | 31                          | 2                           | 24                    | 12                             |
| <b>Insgesamt</b>             | <b>88 105</b>         | <b>79 742</b>                  | <b>1 377</b>                | <b>2 344</b>                | <b>2 803</b>          | <b>1 839</b>                   |

**3.5 Zugezogene 2003 und 2004 nach Deutschen und Ausländerinnen/Ausländern sowie Herkunftsgebiet**

| Zugezogene<br>Herkunftsgebiet                                    |                     | 2003                    | 2004                    | Veränderung<br>2004<br>gegenüber<br>2003 |
|--|---------------------|-------------------------|-------------------------|--|
| <b>Über die Bundesgrenzen Zugezogene</b>                         | <b>Anzahl<br/>%</b> | <b>134 792<br/>46,4</b> | <b>134 528<br/>47,1</b> | <b>-264<br/>x</b>                        |
| davon  |                     |                         |                         |  |
| Deutsche zusammen  | Anzahl<br>%         | 19 062<br>14,1          | 18 294<br>13,6          | -768<br>x                                |
| Ausländer/-innen, zugezogen aus                                  |                     |                         |                         |  |
| Europa zusammen  | Anzahl              | 80 362                  | 86 226                  | +5 864                                   |
| darunter   |                     |                         |                         |  |
| EU-Staaten zusammen <sup>1)</sup>                                | Anzahl              | 20 505                  | 51 033                  | +30 528                                  |
| darunter   |                     |                         |                         |  |
| Griechenland   | Anzahl              | 2 223                   | 1 911                   | -312                                     |
| Italien  | Anzahl              | 3 667                   | 3 313                   | -354                                     |
| Polen  | Anzahl              | 16 401                  | 25 741                  | +9 340                                   |
| Portugal   | Anzahl              | 1 510                   | 1 279                   | -231                                     |
| Spanien  | Anzahl              | 1 677                   | 1 564                   | -113                                     |
| Tschechische Republik  | Anzahl              | 712                     | 807                     | +95                                      |
| Ungarn   | Anzahl              | 1 885                   | 2 110                   | +225                                     |
| Kroatien   | Anzahl              | 1 831                   | 1 679                   | -152                                     |
| Russische Föderation   | Anzahl              | 4 679                   | 4 174                   | -505                                     |
| Serbien und Montenegro   | Anzahl              | 5 207                   | 5 272                   | +65                                      |
| Türkei   | Anzahl              | 13 093                  | 10 934                  | -2 159                                   |
| außereuropäisches Ausland zusammen                               | Anzahl              | 35 118                  | 29 743                  | -5 375                                   |
| darunter   |                     |                         |                         |  |
| Afrika zusammen  | Anzahl              | 9 289                   | 7 746                   | -1 543                                   |
| darunter   |                     |                         |                         |  |
| Marokko  | Anzahl              | 2 738                   | 1 926                   | -812                                     |
| Tunesien   | Anzahl              | 608                     | 627                     | +19                                      |
| Asien zusammen   | Anzahl              | 20 190                  | 16 556                  | -3 634                                   |
| darunter   |                     |                         |                         |  |
| Korea, Republik  | Anzahl              | 793                     | 712                     | -81                                      |
| ungeklärt, ohne Angaben und unbekanntes Ausland                  | Anzahl              | 250                     | 265                     | +15                                      |
| Ausländer/-innen zusammen  | Anzahl<br>%         | 115 730<br>85,9         | 116 234<br>86,4         | +504<br>x                                |
| <b>Aus den übrigen Ländern<br/>des Bundesgebietes Zugezogene</b> | <b>Anzahl<br/>%</b> | <b>155 560<br/>53,6</b> | <b>151 225<br/>52,9</b> | <b>-4 335<br/>x</b>                      |
| davon  |                     |                         |                         |  |
| Deutsche zusammen  | Anzahl<br>%         | 130 166<br>83,7         | 127 794<br>84,5         | -2 372<br>x                              |
| Ausländer/-innen zusammen  | Anzahl<br>%         | 25 394<br>16,3          | 23 431<br>15,5          | -1 963<br>x                              |
| <b>Zugezogene insgesamt<sup>2)</sup></b>                         | <b>Anzahl</b>       | <b>290 352</b>          | <b>285 753</b>          | <b>-4 599</b>                            |
| männlich   | Anzahl              | 156 577                 | 155 339                 | -1 238                                   |
| weiblich   | Anzahl              | 133 775                 | 130 414                 | -3 361                                   |
| davon  |                     |                         |                         |  |
| Deutsche zusammen  | Anzahl              | 149 228                 | 146 088                 | -3 140                                   |
| männlich   | Anzahl              | 74 086                  | 73 166                  | -920                                     |
| weiblich   | Anzahl              | 75 142                  | 72 922                  | -2 220                                   |
| Ausländer/-innen zusammen  | Anzahl              | 141 124                 | 139 665                 | -1 459                                   |
| männlich   | Anzahl              | 82 491                  | 82 173                  | -318                                     |
| weiblich   | Anzahl              | 58 633                  | 57 492                  | -1 141                                   |

1) 2004: EU-Erweiterung von 15 auf 25 Mitgliedstaaten – 2) einschl. ungeklärter Fälle und Fällen ohne Angabe – – Quelle: Wanderungsstatistik

### 3.6 Fortgezogene 2003 und 2004 nach Deutschen und Ausländerinnen/Ausländern sowie Zielgebiet

| Fortgezogene<br>Zielgebiet                                       |                     | 2003                    | 2004                    | Veränderung<br>2004<br>gegenüber<br>2003 |
|--|---------------------|-------------------------|-------------------------|--|
| <b>Über die Bundesgrenzen Fortgezogene</b>                       | <b>Anzahl<br/>%</b> | <b>118 179<br/>46,1</b> | <b>128 181<br/>48,6</b> | <b>+10 002<br/>x</b>                     |
| davon  |                     |                         |                         |  |
| Deutsche zusammen  | Anzahl<br>%         | 20 341<br>17,2          | 22 073<br>17,2          | +1 732<br>x                              |
| Ausländer/-innen, fortgezogen nach                               |                     |                         |                         |  |
| Europa zusammen  | Anzahl              | 72 976                  | 79 672                  | +6 696                                   |
| darunter   |                     |                         |                         |  |
| EU-Staaten zusammen <sup>1)</sup>                                | Anzahl              | 23 804                  | 48 369                  | +24 565                                  |
| darunter   |                     |                         |                         |  |
| Griechenland   | Anzahl              | 3 836                   | 4 829                   | +993                                     |
| Italien  | Anzahl              | 6 521                   | 6 978                   | +457                                     |
| Polen  | Anzahl              | 12 703                  | 16 490                  | +3 787                                   |
| Portugal   | Anzahl              | 1 790                   | 2 156                   | +366                                     |
| Spanien  | Anzahl              | 2 280                   | 2 569                   | +289                                     |
| Tschechische Republik  | Anzahl              | 679                     | 728                     | +49                                      |
| Ungarn   | Anzahl              | 1 778                   | 2 010                   | +232                                     |
| Kroatien   | Anzahl              | 1 835                   | 1 825                   | -10                                      |
| Russische Föderation   | Anzahl              | 2 374                   | 2 267                   | -107                                     |
| Serbien und Montenegro   | Anzahl              | 8 557                   | 7 880                   | -677                                     |
| Türkei   | Anzahl              | 9 912                   | 10 205                  | +293                                     |
| außereuropäisches Ausland zusammen                               | Anzahl              | 24 370                  | 25 899                  | +1 529                                   |
| darunter   |                     |                         |                         |  |
| Afrika zusammen  | Anzahl              | 6 058                   | 6 452                   | +394                                     |
| darunter   |                     |                         |                         |  |
| Marokko  | Anzahl              | 1 352                   | 1 659                   | +307                                     |
| Tunesien   | Anzahl              | 324                     | 387                     | +63                                      |
| Asien zusammen   | Anzahl              | 14 002                  | 14 624                  | +622                                     |
| darunter   |                     |                         |                         |  |
| Korea, Republik  | Anzahl              | 633                     | 719                     | +86                                      |
| ungeklärt, ohne Angaben und unbekanntes Ausland                  | Anzahl              | 492                     | 537                     | +45                                      |
| Ausländer/-innen zusammen  | Anzahl<br>%         | 97 838<br>82,8          | 106 108<br>82,8         | +8 270<br>x                              |
| <b>In die übrigen Länder<br/>des Bundesgebietes Fortgezogene</b> | <b>Anzahl<br/>%</b> | <b>137 932<br/>53,9</b> | <b>135 684<br/>51,4</b> | <b>-2 248<br/>x</b>                      |
| davon  |                     |                         |                         |  |
| Deutsche zusammen  | Anzahl<br>%         | 118 403<br>85,8         | 116 463<br>85,8         | -1 940<br>x                              |
| Ausländer/-innen zusammen  | Anzahl<br>%         | 19 529<br>14,2          | 19 221<br>14,2          | -308<br>x                                |
| <b>Fortgezogene insgesamt<sup>2)</sup></b>                       | <b>Anzahl</b>       | <b>256 111</b>          | <b>263 865</b>          | <b>+7 754</b>                            |
| männlich   | Anzahl              | 145 436                 | 149 819                 | +4 383                                   |
| weiblich   | Anzahl              | 110 675                 | 114 046                 | +3 371                                   |
| davon  |                     |                         |                         |  |
| Deutsche zusammen  | Anzahl              | 138 744                 | 138 536                 | -208                                     |
| männlich   | Anzahl              | 70 121                  | 70 283                  | +162                                     |
| weiblich   | Anzahl              | 68 623                  | 68 253                  | -370                                     |
| Ausländer/-innen zusammen  | Anzahl              | 117 367                 | 125 329                 | +7 962                                   |
| männlich   | Anzahl              | 75 315                  | 79 536                  | +4 221                                   |
| weiblich   | Anzahl              | 42 052                  | 45 793                  | +3 741                                   |

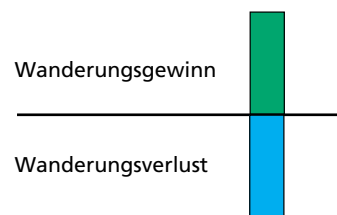
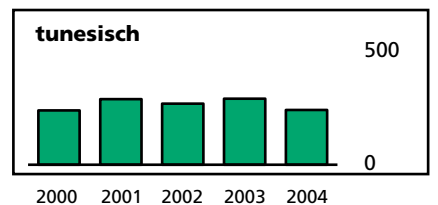
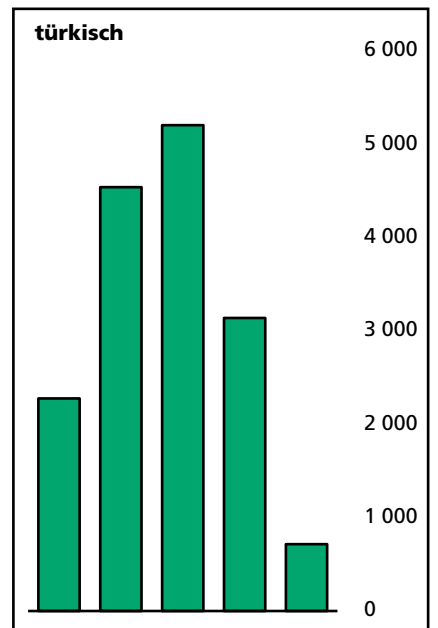
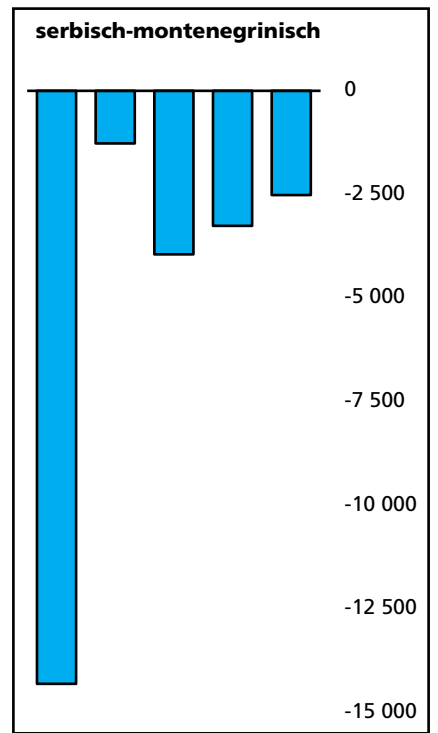
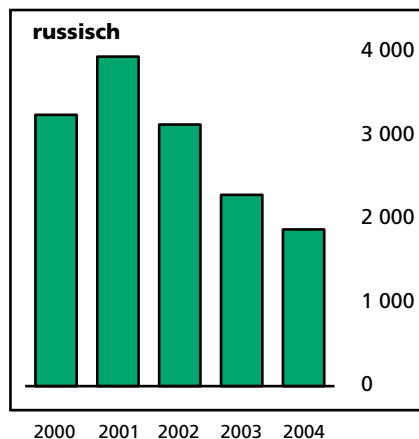
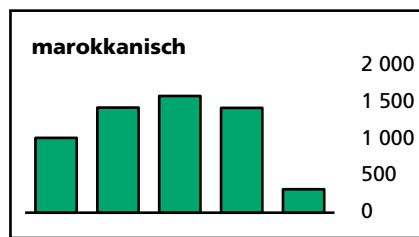
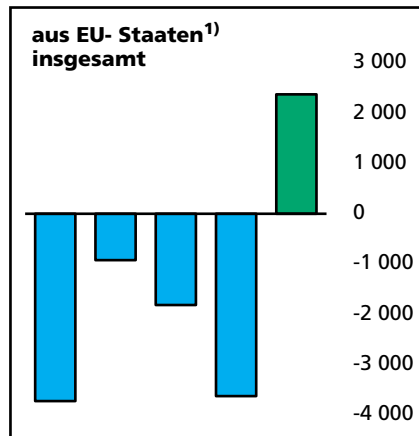
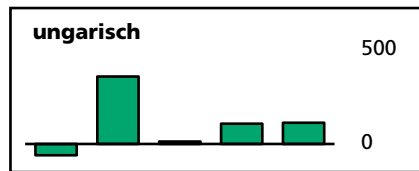
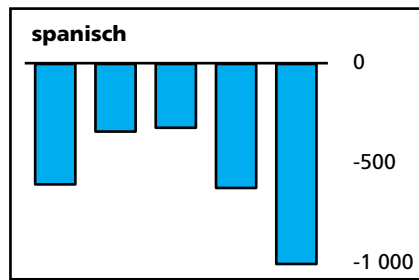
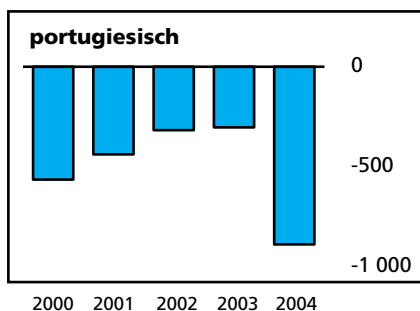
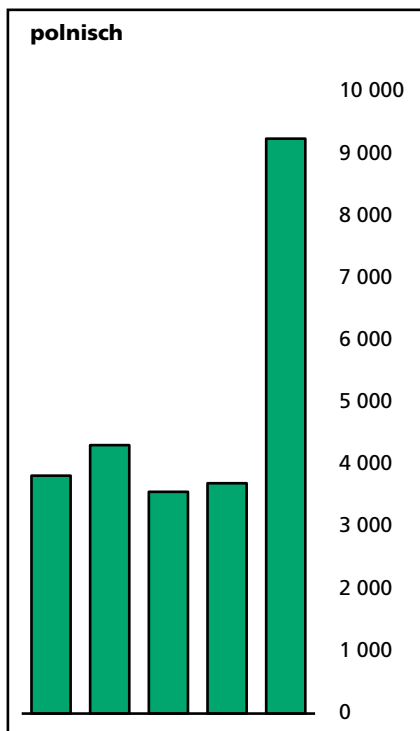
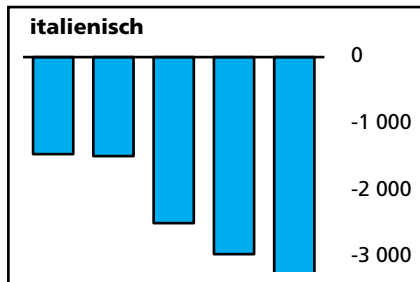
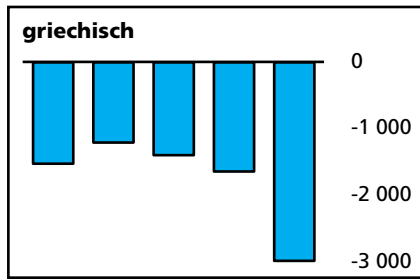
1) 2004: EU-Erweiterung von 15 auf 25 Mitgliedstaaten – 2) einschl. ungeklärter Fälle und Fällen ohne Angabe – – Quelle: Wanderungsstatistik

**3.7 Zu-/Fortgezogene 2003 und 2004 nach Deutschen und Ausländerinnen/Ausländern sowie Herkunfts- bzw. Zielgebiet**

| Bevölkerungsgruppe<br>Herkunfts- bzw. Zielgebiet   | Überschuss der Zu- (+) bzw. Fortgezogenen (-) |                | Veränderung<br>2004<br>gegenüber<br>2003 |
|--|---|----------------|--|
|  | 2003  | 2004           |  |
| <b>Wanderungen über die Bundesgrenzen</b>  | <b>+16 613</b>                                | <b>+6 347</b>  | <b>-10 266</b>                           |
| davon  | -1 279  | -3 779         | +2 500                                   |
| Deutsche zusammen  |   |                |  |
| Ausländer/-innen, zu- bzw. fortgezogen aus/nach  | +7 386  | +6 554         | -832                                     |
| darunter   |   |                |  |
| EU-Staaten zusammen <sup>1)</sup>  | -3 299  | +2 664         | +5 963                                   |
| darunter   |   |                |  |
| Griechenland   | -1 613  | -2 918         | +1 305                                   |
| Italien  | -2 854  | -3 665         | +811                                     |
| Polen  | +3 698  | +9 251         | +5 553                                   |
| Portugal   | -280  | -877           | +597                                     |
| Spanien  | -603  | -1 005         | +402                                     |
| Tschechische Republik  | +33   | +79            | +46                                      |
| Ungarn   | +107  | +100           | -7                                       |
| Kroatien   | -4  | -146           | +142                                     |
| Russische Föderation   | +2 305  | +1 907         | -398                                     |
| Serbien und Montenegro   | -3 350  | -2 608         | -742                                     |
| Türkei   | +3 181  | +729           | -2 452                                   |
| außereuropäisches Ausland zusammen   | +10 748                                       | +3 844         | -6 904                                   |
| darunter   |   |                |  |
| Afrika zusammen  | +3 231  | +1 294         | -1 937                                   |
| darunter   |   |                |  |
| Marokko  | +1 386  | +267           | -1 119                                   |
| Tunesien   | +284  | +240           | -44                                      |
| Asien zusammen   | +6 188  | +1 932         | -4 256                                   |
| darunter   |   |                |  |
| Korea, Republik  | +160  | -7             | -167                                     |
| ungeklärt, ohne Angaben und unbekanntes Ausland  | -242  | -272           | +30                                      |
| Ausländer/-innen zusammen  | +17 892                                       | +10 126        | -7 766                                   |
| <b>Wanderungen zwischen Nordrhein-Westfalen und den übrigen Ländern des Bundesgebietes</b> | <b>+17 628</b>                                | <b>+15 541</b> | <b>-2 087</b>                            |
| davon  |   |                |  |
| Deutsche zusammen  | +11 763                                       | +11 331        | -432                                     |
| Ausländer/-innen zusammen  | +5 865  | +4 210         | -1 655                                   |
| <b>Wanderungsgewinn bzw. -verlust insgesamt<sup>2)</sup></b>                               | <b>+34 241</b>                                | <b>+21 888</b> | <b>-12 353</b>                           |
| männlich   | +11 141                                       | +5 520         | -5 621                                   |
| weiblich   | +23 100                                       | +16 368        | -6 732                                   |
| davon  |   |                |  |
| Deutsche zusammen  | +10 484                                       | +7 552         | -2 932                                   |
| männlich   | +3 965  | +2 883         | -1 082                                   |
| weiblich   | +6 519  | +4 669         | -1 850                                   |
| Ausländer/-innen zusammen  | +23 757                                       | +14 336        | -9 421                                   |
| männlich   | +7 176  | +2 637         | -4 539                                   |
| weiblich   | +16 581                                       | +11 699        | -4 882                                   |

2004: EU-Erweiterung von 15 auf 25 Mitgliedstaaten – 2) einschl. ungeklärter Fälle und Fällen ohne Angabe – – – Quelle: Wanderungsstatistik

**Die über die Auslandsgrenzen zu- und fortgezogenen Ausländerinnen und Ausländer 2000 – 2004 nach Staatsangehörigkeit**



1) 2004: EU-Erweiterung von 15 auf 25 Mitgliedstaaten --- Quelle: Wanderungsstatistik

**3.8 Die über die Auslandsgrenzen zu- und fortgezogenen Ausländerinnen und Ausländer  
2000 – 2004 nach Staatsangehörigkeit und ausgewählten Altersgruppen\*)**

| Ausgewählte Altersgruppe<br>Jahr  | Zugezogene  |                |               | Fortgezogene  |                |               | Überschuss<br>der Zu- (+)<br>bzw. Fortge-<br>zogenen (-) |                |
|-----------------------------------|-------------|----------------|---------------|---------------|----------------|---------------|--|----------------|
|                                   | insgesamt   | davon          |               | insgesamt     | davon          |               |  |                |
|                                   |             | männlich       | weiblich      |               | männlich       | weiblich      |  |                |
| <b>Ausländer/-innen insgesamt</b> |             |                |               |               |                |               |  |                |
| <b>Insgesamt<sup>1)</sup></b>     | <b>2000</b> | <b>119 382</b> | <b>69 172</b> | <b>50 210</b> | <b>113 340</b> | <b>72 605</b> | <b>40 735</b>  | <b>+6 042</b>  |
|                                   | <b>2001</b> | <b>128 182</b> | <b>74 829</b> | <b>53 353</b> | <b>92 032</b>  | <b>60 218</b> | <b>31 814</b>  | <b>+36 150</b> |
|                                   | <b>2002</b> | <b>125 082</b> | <b>72 586</b> | <b>52 496</b> | <b>96 561</b>  | <b>62 718</b> | <b>33 843</b>  | <b>+28 521</b> |
|                                   | <b>2003</b> | <b>115 730</b> | <b>67 725</b> | <b>48 005</b> | <b>97 838</b>  | <b>64 040</b> | <b>33 798</b>  | <b>+17 892</b> |
|                                   | <b>2004</b> | <b>116 234</b> | <b>68 717</b> | <b>47 517</b> | <b>106 108</b> | <b>68 263</b> | <b>37 845</b>  | <b>+10 126</b> |
| darunter                          |             |                |               |               |                |               |  |                |
| unter 3 Jahre                     | 2000        | 2 959          | 1 524         | 1 435         | 2 980          | 1 550         | 1 430  | -21            |
|                                   | 2001        | 3 002          | 1 575         | 1 427         | 1 723          | 882           | 841  | +1 279         |
|                                   | 2002        | 2 650          | 1 351         | 1 299         | 1 705          | 865           | 840  | +945           |
|                                   | 2003        | 2 101          | 1 070         | 1 031         | 1 510          | 760           | 750  | +591           |
|                                   | 2004        | 2 009          | 1 030         | 979           | 1 524          | 811           | 713  | +485           |
| 3 bis unter 6 Jahre               | 2000        | 3 304          | 1 692         | 1 612         | 4 003          | 2 039         | 1 964  | -699           |
|                                   | 2001        | 3 413          | 1 757         | 1 656         | 2 407          | 1 238         | 1 169  | +1 006         |
|                                   | 2002        | 3 031          | 1 542         | 1 489         | 2 587          | 1 327         | 1 260  | +444           |
|                                   | 2003        | 2 514          | 1 266         | 1 248         | 2 214          | 1 113         | 1 101  | +300           |
|                                   | 2004        | 2 193          | 1 094         | 1 099         | 2 267          | 1 174         | 1 093  | -74            |
| 6 bis unter 10 Jahre              | 2000        | 4 145          | 2 136         | 2 009         | 4 968          | 2 612         | 2 356  | -823           |
|                                   | 2001        | 4 179          | 2 233         | 1 946         | 3 031          | 1 615         | 1 416  | +1 148         |
|                                   | 2002        | 3 861          | 1 989         | 1 872         | 3 262          | 1 681         | 1 581  | +599           |
|                                   | 2003        | 3 202          | 1 649         | 1 553         | 3 211          | 1 701         | 1 510  | -9             |
|                                   | 2004        | 2 822          | 1 447         | 1 375         | 3 173          | 1 622         | 1 551  | -351           |
| 10 bis unter 16 Jahre             | 2000        | 5 497          | 2 936         | 2 561         | 5 148          | 2 721         | 2 427  | +349           |
|                                   | 2001        | 5 804          | 3 059         | 2 745         | 3 421          | 1 781         | 1 640  | +2 383         |
|                                   | 2002        | 5 620          | 2 991         | 2 629         | 3 690          | 1 956         | 1 734  | +1 930         |
|                                   | 2003        | 4 624          | 2 389         | 2 235         | 3 733          | 2 001         | 1 732  | +891           |
|                                   | 2004        | 4 175          | 2 164         | 2 011         | 3 827          | 1 955         | 1 872  | +348           |
| 16 bis unter 18 Jahre             | 2000        | 2 824          | 1 506         | 1 318         | 1 917          | 1 052         | 865  | +907           |
|                                   | 2001        | 3 306          | 1 907         | 1 399         | 1 288          | 720           | 568  | +2 018         |
|                                   | 2002        | 2 943          | 1 555         | 1 388         | 1 409          | 798           | 611  | +1 534         |
|                                   | 2003        | 2 589          | 1 415         | 1 174         | 1 420          | 770           | 650  | +1 169         |
|                                   | 2004        | 2 338          | 1 245         | 1 093         | 1 536          | 850           | 686  | +802           |
| 18 bis unter 20 Jahre             | 2000        | 5 427          | 2 315         | 3 112         | 3 277          | 1 942         | 1 335  | +2 150         |
|                                   | 2001        | 6 025          | 2 668         | 3 357         | 2 445          | 1 372         | 1 073  | +3 580         |
|                                   | 2002        | 5 756          | 2 465         | 3 291         | 2 625          | 1 507         | 1 118  | +3 131         |
|                                   | 2003        | 5 073          | 2 226         | 2 847         | 2 499          | 1 360         | 1 139  | +2 574         |
|                                   | 2004        | 4 640          | 1 937         | 2 703         | 2 469          | 1 269         | 1 200  | +2 171         |
| 20 bis unter 25 Jahre             | 2000        | 25 692         | 12 491        | 13 201        | 16 361         | 9 257         | 7 104  | +9 331         |
|                                   | 2001        | 28 056         | 14 036        | 14 020        | 14 228         | 7 796         | 6 432  | +13 828        |
|                                   | 2002        | 27 638         | 13 471        | 14 167        | 14 843         | 7 842         | 7 001  | +12 795        |
|                                   | 2003        | 25 702         | 12 478        | 13 224        | 15 059         | 8 111         | 6 948  | +10 643        |
|                                   | 2004        | 24 375         | 11 463        | 12 912        | 15 596         | 8 106         | 7 490  | +8 779         |
| 25 bis unter 65 Jahre             | 2000        | 67 301         | 43 633        | 23 668        | 71 422         | 49 730        | 21 692   | -4 121         |
|                                   | 2001        | 72 228         | 46 686        | 25 542        | 60 619         | 43 343        | 17 276   | +11 609        |
|                                   | 2002        | 71 430         | 46 263        | 25 167        | 63 311         | 45 046        | 18 265   | +8 119         |
|                                   | 2003        | 67 862         | 44 330        | 23 532        | 64 908         | 46 377        | 18 531   | +2 954         |
|                                   | 2004        | 71 763         | 47 478        | 24 285        | 71 716         | 50 227        | 21 489   | +47            |
| 65 und mehr Jahre                 | 2000        | 2 233          | 939           | 1 294         | 3 264          | 1 702         | 1 562  | -1 031         |
|                                   | 2001        | 2 169          | 908           | 1 261         | 2 870          | 1 471         | 1 399  | -701           |
|                                   | 2002        | 2 153          | 959           | 1 194         | 3 129          | 1 696         | 1 433  | -976           |
|                                   | 2003        | 2 063          | 902           | 1 161         | 3 284          | 1 847         | 1 437  | -1 221         |
|                                   | 2004        | 1 919          | 859           | 1 060         | 4 000          | 2 249         | 1 751  | -2 081         |

\*) Maßgebend ist das Alter am Ende des Berichtsjahres. – 1) einschl. ungeklärter Fälle und Fällen ohne Angabe – 2) Zeitreihenvergleich durch die Erweiterung der Europäischen Union eingeschränkt – – – Quelle: Wanderungsstatistik



Noch: 3.8 Die über die Auslandsgrenzen zu- und fortgezogenen Ausländerinnen und Ausländer  
2000 – 2004 nach Staatsangehörigkeit und ausgewählten Altersgruppen\*)

| Ausgewählte Altersgruppe<br>Jahr       | Zugezogene  |               |               | Fortgezogene  |               |               | Überschuss<br>der Zu- (+)<br>bzw. Fortge-<br>zogenen (-) |                |
|--|-------------|---------------|---------------|---------------|---------------|---------------|--|----------------|
|  | insgesamt   | davon         |               | insgesamt     | davon         |               |  |                |
|  |             | männlich      | weiblich      |               | männlich      | weiblich      |  |                |
| <b>europäische Staatsangehörigkeit</b> |             |               |               |               |               |               |  |                |
| <b>Insgesamt</b>                       | <b>2000</b> | <b>84 811</b> | <b>50 522</b> | <b>34 289</b> | <b>89 858</b> | <b>58 047</b> | <b>31 811</b>  | <b>-5 047</b>  |
|  | <b>2001</b> | <b>87 865</b> | <b>52 198</b> | <b>35 667</b> | <b>69 986</b> | <b>46 621</b> | <b>23 365</b>  | <b>+17 879</b> |
|  | <b>2002</b> | <b>84 964</b> | <b>49 974</b> | <b>34 990</b> | <b>72 820</b> | <b>48 051</b> | <b>24 769</b>  | <b>+12 144</b> |
|  | <b>2003</b> | <b>79 590</b> | <b>47 557</b> | <b>32 033</b> | <b>72 508</b> | <b>47 913</b> | <b>24 595</b>  | <b>+7 082</b>  |
|  | <b>2004</b> | <b>85 555</b> | <b>51 954</b> | <b>33 601</b> | <b>79 073</b> | <b>51 457</b> | <b>27 616</b>  | <b>+6 482</b>  |
| darunter                               |             |               |               |               |               |               |  |                |
| unter 3 Jahre                          | 2000        | 1 942         | 991           | 951           | 2 426         | 1 264         | 1 162  | -484           |
|  | 2001        | 1 923         | 987           | 936           | 1 244         | 630           | 614  | +679           |
|  | 2002        | 1 699         | 846           | 853           | 1 221         | 609           | 612  | +478           |
|  | 2003        | 1 346         | 701           | 645           | 1 045         | 521           | 524  | +301           |
|  | 2004        | 1 298         | 643           | 655           | 1 012         | 535           | 477  | +286           |
| 3 bis unter 6 Jahre                    | 2000        | 2 155         | 1 094         | 1 061         | 3 275         | 1 661         | 1 614  | -1 120         |
|  | 2001        | 2 186         | 1 136         | 1 050         | 1 728         | 867           | 861  | +458           |
|  | 2002        | 1 853         | 946           | 907           | 1 897         | 979           | 918  | -44            |
|  | 2003        | 1 594         | 792           | 802           | 1 597         | 799           | 798  | -3             |
|  | 2004        | 1 479         | 739           | 740           | 1 575         | 818           | 757  | -96            |
| 6 bis unter 10 Jahre                   | 2000        | 2 532         | 1 282         | 1 250         | 3 971         | 2 086         | 1 885  | -1 439         |
|  | 2001        | 2 573         | 1 358         | 1 215         | 2 165         | 1 123         | 1 042  | +408           |
|  | 2002        | 2 403         | 1 231         | 1 172         | 2 373         | 1 207         | 1 166  | +30            |
|  | 2003        | 1 955         | 984           | 971           | 2 289         | 1 207         | 1 082  | -334           |
|  | 2004        | 1 859         | 939           | 920           | 2 295         | 1 139         | 1 156  | -436           |
| 10 bis unter 16 Jahre                  | 2000        | 3 410         | 1 763         | 1 647         | 4 068         | 2 123         | 1 945  | -658           |
|  | 2001        | 3 652         | 1 885         | 1 767         | 2 433         | 1 245         | 1 188  | +1 219         |
|  | 2002        | 3 498         | 1 881         | 1 617         | 2 664         | 1 394         | 1 270  | +834           |
|  | 2003        | 2 800         | 1 431         | 1 369         | 2 690         | 1 413         | 1 277  | +110           |
|  | 2004        | 2 775         | 1 417         | 1 358         | 2 747         | 1 383         | 1 364  | +28            |
| 16 bis unter 18 Jahre                  | 2000        | 1 555         | 750           | 805           | 1 438         | 776           | 662  | +117           |
|  | 2001        | 1 563         | 704           | 859           | 803           | 426           | 377  | +760           |
|  | 2002        | 1 464         | 629           | 835           | 874           | 460           | 414  | +590           |
|  | 2003        | 1 191         | 540           | 651           | 905           | 442           | 463  | +286           |
|  | 2004        | 1 147         | 504           | 643           | 969           | 499           | 470  | +178           |
| 18 bis unter 20 Jahre                  | 2000        | 3 743         | 1 472         | 2 271         | 2 373         | 1 379         | 994  | +1 370         |
|  | 2001        | 3 758         | 1 443         | 2 315         | 1 569         | 860           | 709  | +2 189         |
|  | 2002        | 3 668         | 1 333         | 2 335         | 1 576         | 821           | 755  | +2 092         |
|  | 2003        | 3 181         | 1 168         | 2 013         | 1 531         | 750           | 781  | +1 650         |
|  | 2004        | 3 111         | 1 150         | 1 961         | 1 504         | 713           | 791  | +1 607         |
| 20 bis unter 25 Jahre                  | 2000        | 18 587        | 8 920         | 9 667         | 13 117        | 7 347         | 5 770  | +5 470         |
|  | 2001        | 18 800        | 9 101         | 9 699         | 10 914        | 5 938         | 4 976  | +7 886         |
|  | 2002        | 18 420        | 8 503         | 9 917         | 10 987        | 5 656         | 5 331  | +7 433         |
|  | 2003        | 17 056        | 7 825         | 9 231         | 10 741        | 5 509         | 5 232  | +6 315         |
|  | 2004        | 17 104        | 7 707         | 9 397         | 10 994        | 5 407         | 5 587  | +6 110         |
| 25 bis unter 65 Jahre                  | 2000        | 49 077        | 33 491        | 15 586        | 56 364        | 39 909        | 16 455   | -7 287         |
|  | 2001        | 51 665        | 34 843        | 16 822        | 46 640        | 34 230        | 12 410   | +5 025         |
|  | 2002        | 50 203        | 33 818        | 16 385        | 48 519        | 35 431        | 13 088   | +1 684         |
|  | 2003        | 48 761        | 33 362        | 15 399        | 48 882        | 35 650        | 13 232   | -121           |
|  | 2004        | 55 170        | 38 125        | 17 045        | 54 454        | 38 950        | 15 504   | +716           |
| 65 und mehr Jahre                      | 2000        | 1 810         | 759           | 1 051         | 2 826         | 1 502         | 1 324  | -1 016         |
|  | 2001        | 1 745         | 741           | 1 004         | 2 490         | 1 302         | 1 188  | -745           |
|  | 2002        | 1 756         | 787           | 969           | 2 709         | 1 494         | 1 215  | -953           |
|  | 2003        | 1 706         | 754           | 952           | 2 828         | 1 622         | 1 206  | -1 122         |
|  | 2004        | 1 612         | 730           | 882           | 3 523         | 2 013         | 1 510  | -1 911         |

Anmerkung Seite 96

Noch: 3.8 Die über die Auslandsgrenzen zu- und fortgezogenen Ausländerinnen und Ausländer  
2000 – 2004 nach Staatsangehörigkeit und ausgewählten Altersgruppen\*)

| Ausgewählte Altersgruppe<br>Jahr           | Zugezogene  |               |               | Fortgezogene  |               |               | Überschuss<br>der Zu- (+)<br>bzw. Fortge-<br>zogenen (-) |               |
|--|-------------|---------------|---------------|---------------|---------------|---------------|--|---------------|
|  | insgesamt   | davon         |               | insgesamt     | davon         |               |  |               |
|  |             | männlich      | weiblich      |               | männlich      | weiblich      |  |               |
| <b>EU-Staatsangehörigkeit<sup>2)</sup></b> |             |               |               |               |               |               |  |               |
| <b>Insgesamt</b>                           | <b>2000</b> | <b>24 288</b> | <b>14 095</b> | <b>10 193</b> | <b>28 012</b> | <b>16 349</b> | <b>11 663</b>  | <b>-3 724</b> |
|  | <b>2001</b> | <b>22 896</b> | <b>13 120</b> | <b>9 776</b>  | <b>23 818</b> | <b>14 019</b> | <b>9 799</b>   | <b>-922</b>   |
|  | <b>2002</b> | <b>21 988</b> | <b>12 676</b> | <b>9 312</b>  | <b>23 802</b> | <b>13 972</b> | <b>9 830</b>   | <b>-1 814</b> |
|  | <b>2003</b> | <b>19 477</b> | <b>11 115</b> | <b>8 362</b>  | <b>23 102</b> | <b>13 445</b> | <b>9 657</b>   | <b>-3 625</b> |
|  | <b>2004</b> | <b>49 926</b> | <b>31 801</b> | <b>18 125</b> | <b>47 552</b> | <b>31 125</b> | <b>16 427</b>  | <b>+2 374</b> |
| darunter                                   |             |               |               |               |               |               |  |               |
| unter 3 Jahre                              | 2000        | 604           | 305           | 299           | 501           | 253           | 248  | +103          |
|  | 2001        | 583           | 317           | 266           | 418           | 214           | 204  | +165          |
|  | 2002        | 553           | 289           | 264           | 396           | 205           | 191  | +157          |
|  | 2003        | 449           | 217           | 232           | 352           | 169           | 183  | +97           |
|  | 2004        | 629           | 308           | 321           | 409           | 219           | 190  | +220          |
| 3 bis unter 6 Jahre                        | 2000        | 539           | 281           | 258           | 733           | 380           | 353  | -194          |
|  | 2001        | 518           | 259           | 259           | 653           | 324           | 329  | -135          |
|  | 2002        | 525           | 261           | 264           | 721           | 364           | 357  | -196          |
|  | 2003        | 446           | 231           | 215           | 606           | 295           | 311  | -160          |
|  | 2004        | 701           | 339           | 362           | 737           | 381           | 356  | -36           |
| 6 bis unter 10 Jahre                       | 2000        | 622           | 298           | 324           | 888           | 466           | 422  | -266          |
|  | 2001        | 574           | 314           | 260           | 820           | 428           | 392  | -246          |
|  | 2002        | 559           | 297           | 262           | 802           | 430           | 372  | -243          |
|  | 2003        | 466           | 216           | 250           | 850           | 435           | 415  | -384          |
|  | 2004        | 867           | 434           | 433           | 1 028         | 517           | 511  | -161          |
| 10 bis unter 16 Jahre                      | 2000        | 673           | 341           | 332           | 800           | 402           | 398  | -127          |
|  | 2001        | 753           | 368           | 385           | 798           | 417           | 381  | -45           |
|  | 2002        | 729           | 399           | 330           | 713           | 368           | 345  | +16           |
|  | 2003        | 549           | 281           | 268           | 794           | 393           | 401  | -245          |
|  | 2004        | 1 067         | 525           | 542           | 1 028         | 530           | 498  | +39           |
| 16 bis unter 18 Jahre                      | 2000        | 343           | 192           | 151           | 316           | 158           | 158  | +27           |
|  | 2001        | 315           | 154           | 161           | 253           | 136           | 117  | +62           |
|  | 2002        | 313           | 140           | 173           | 238           | 111           | 127  | +75           |
|  | 2003        | 276           | 128           | 148           | 271           | 127           | 144  | +5            |
|  | 2004        | 469           | 188           | 281           | 384           | 186           | 198  | +85           |
| 18 bis unter 20 Jahre                      | 2000        | 1 090         | 524           | 566           | 574           | 295           | 279  | +516          |
|  | 2001        | 1 039         | 503           | 536           | 539           | 316           | 223  | +500          |
|  | 2002        | 851           | 400           | 451           | 515           | 270           | 245  | +336          |
|  | 2003        | 759           | 327           | 432           | 424           | 193           | 231  | +335          |
|  | 2004        | 1 288         | 505           | 783           | 719           | 336           | 383  | +569          |
| 20 bis unter 25 Jahre                      | 2000        | 6 260         | 3 136         | 3 124         | 4 673         | 2 198         | 2 475  | +1 587        |
|  | 2001        | 5 576         | 2 766         | 2 810         | 4 014         | 1 926         | 2 088  | +1 562        |
|  | 2002        | 5 227         | 2 522         | 2 705         | 3 804         | 1 837         | 1 967  | +1 423        |
|  | 2003        | 4 559         | 2 100         | 2 459         | 3 748         | 1 763         | 1 985  | +811          |
|  | 2004        | 9 580         | 4 226         | 5 354         | 6 737         | 3 144         | 3 593  | +2 843        |
| 25 bis unter 65 Jahre                      | 2000        | 13 679        | 8 789         | 4 890         | 18 253        | 11 461        | 6 792  | -4 574        |
|  | 2001        | 13 025        | 8 208         | 4 817         | 15 248        | 9 626         | 5 622  | -2 223        |
|  | 2002        | 12 657        | 8 084         | 4 573         | 15 424        | 9 704         | 5 720  | -2 767        |
|  | 2003        | 11 418        | 7 347         | 4 071         | 14 811        | 9 322         | 5 489  | -3 393        |
|  | 2004        | 34 737        | 24 992        | 9 745         | 34 626        | 24 709        | 9 917  | +111          |
| 65 und mehr Jahre                          | 2000        | 478           | 229           | 249           | 1 274         | 736           | 538  | -796          |
|  | 2001        | 513           | 231           | 282           | 1 075         | 632           | 443  | -562          |
|  | 2002        | 574           | 284           | 290           | 1 189         | 683           | 506  | -615          |
|  | 2003        | 555           | 268           | 287           | 1 246         | 748           | 498  | -691          |
|  | 2004        | 588           | 284           | 304           | 1 884         | 1 103         | 781  | -1 296        |

Noch: 3.8 Die über die Auslandsgrenzen zu- und fortgezogenen Ausländerinnen und Ausländer  
2000 – 2004 nach Staatsangehörigkeit und ausgewählten Altersgruppen\*)

| Ausgewählte Altersgruppe<br>Jahr | Zugezogene  |              |              | Fortgezogene |              |              | Überschuss<br>der Zu- (+)<br>bzw. Fortge-<br>zogenen (-) |               |
|----------------------------------|-------------|--------------|--------------|--------------|--------------|--------------|--|---------------|
|                                  | insgesamt   | davon        |              | insgesamt    | davon        |              |  |               |
|                                  |             | männlich     | weiblich     |              | männlich     | weiblich     |  |               |
| <b>griechisch</b>                |             |              |              |              |              |              |  |               |
| <b>Insgesamt</b>                 | <b>2000</b> | <b>3 583</b> | <b>2 151</b> | <b>1 432</b> | <b>5 103</b> | <b>2 995</b> | <b>2 108</b>   | <b>-1 520</b> |
|                                  | <b>2001</b> | <b>3 159</b> | <b>1 906</b> | <b>1 253</b> | <b>4 362</b> | <b>2 609</b> | <b>1 753</b>   | <b>-1 203</b> |
|                                  | <b>2002</b> | <b>2 791</b> | <b>1 686</b> | <b>1 105</b> | <b>4 183</b> | <b>2 472</b> | <b>1 711</b>   | <b>-1 392</b> |
|                                  | <b>2003</b> | <b>2 224</b> | <b>1 325</b> | <b>899</b>   | <b>3 861</b> | <b>2 300</b> | <b>1 561</b>   | <b>-1 637</b> |
|                                  | <b>2004</b> | <b>1 909</b> | <b>1 140</b> | <b>769</b>   | <b>4 886</b> | <b>2 931</b> | <b>1 955</b>   | <b>-2 977</b> |
| darunter                         |             |              |              |              |              |              |  |               |
| unter 3 Jahre                    | 2000        | 103          | 51           | 52           | 96           | 45           | 51   | +7            |
|                                  | 2001        | 89           | 57           | 32           | 69           | 37           | 32   | +20           |
|                                  | 2002        | 65           | 43           | 22           | 64           | 36           | 28   | +1            |
|                                  | 2003        | 60           | 24           | 36           | 40           | 23           | 17   | +20           |
|                                  | 2004        | 32           | 14           | 18           | 58           | 25           | 33   | -26           |
| 3 bis unter 6 Jahre              | 2000        | 91           | 48           | 43           | 188          | 103          | 85   | -97           |
|                                  | 2001        | 70           | 31           | 39           | 133          | 72           | 61   | -63           |
|                                  | 2002        | 67           | 28           | 39           | 144          | 71           | 73   | -77           |
|                                  | 2003        | 57           | 26           | 31           | 82           | 41           | 41   | -25           |
|                                  | 2004        | 36           | 17           | 19           | 119          | 75           | 44   | -83           |
| 6 bis unter 10 Jahre             | 2000        | 131          | 61           | 70           | 239          | 131          | 108  | -108          |
|                                  | 2001        | 114          | 65           | 49           | 197          | 107          | 90   | -83           |
|                                  | 2002        | 91           | 58           | 33           | 182          | 99           | 83   | -91           |
|                                  | 2003        | 71           | 35           | 36           | 171          | 94           | 77   | -100          |
|                                  | 2004        | 51           | 24           | 27           | 220          | 124          | 96   | -169          |
| 10 bis unter 16 Jahre            | 2000        | 169          | 78           | 91           | 205          | 113          | 92   | -36           |
|                                  | 2001        | 148          | 81           | 67           | 161          | 89           | 72   | -13           |
|                                  | 2002        | 129          | 69           | 60           | 147          | 75           | 72   | -18           |
|                                  | 2003        | 89           | 52           | 37           | 146          | 74           | 72   | -57           |
|                                  | 2004        | 80           | 41           | 39           | 166          | 95           | 71   | -86           |
| 16 bis unter 18 Jahre            | 2000        | 61           | 36           | 25           | 68           | 36           | 32   | -7            |
|                                  | 2001        | 59           | 27           | 32           | 57           | 30           | 27   | +2            |
|                                  | 2002        | 63           | 24           | 39           | 49           | 19           | 30   | +14           |
|                                  | 2003        | 27           | 16           | 11           | 46           | 22           | 24   | -19           |
|                                  | 2004        | 34           | 16           | 18           | 44           | 28           | 16   | -10           |
| 18 bis unter 20 Jahre            | 2000        | 126          | 49           | 77           | 106          | 48           | 58   | +20           |
|                                  | 2001        | 107          | 52           | 55           | 86           | 47           | 39   | +21           |
|                                  | 2002        | 99           | 39           | 60           | 78           | 38           | 40   | +21           |
|                                  | 2003        | 55           | 21           | 34           | 50           | 28           | 22   | +5            |
|                                  | 2004        | 61           | 31           | 30           | 96           | 45           | 51   | -35           |
| 20 bis unter 25 Jahre            | 2000        | 712          | 416          | 296          | 509          | 262          | 247  | +203          |
|                                  | 2001        | 605          | 352          | 253          | 436          | 233          | 203  | +169          |
|                                  | 2002        | 512          | 289          | 223          | 408          | 195          | 213  | +104          |
|                                  | 2003        | 389          | 204          | 185          | 374          | 191          | 183  | +15           |
|                                  | 2004        | 305          | 160          | 145          | 434          | 233          | 201  | -129          |
| 25 bis unter 65 Jahre            | 2000        | 2 072        | 1 361        | 711          | 3 314        | 2 042        | 1 272  | -1 242        |
|                                  | 2001        | 1 835        | 1 173        | 662          | 2 872        | 1 794        | 1 078  | -1 037        |
|                                  | 2002        | 1 623        | 1 069        | 554          | 2 706        | 1 711        | 995  | -1 083        |
|                                  | 2003        | 1 327        | 875          | 452          | 2 529        | 1 576        | 953  | -1 202        |
|                                  | 2004        | 1 183        | 773          | 410          | 3 180        | 1 979        | 1 201  | -1 997        |
| 65 und mehr Jahre                | 2000        | 118          | 51           | 67           | 378          | 215          | 163  | -260          |
|                                  | 2001        | 132          | 68           | 64           | 351          | 200          | 151  | -219          |
|                                  | 2002        | 142          | 67           | 75           | 405          | 228          | 177  | -263          |
|                                  | 2003        | 149          | 72           | 77           | 423          | 251          | 172  | -274          |
|                                  | 2004        | 127          | 64           | 63           | 569          | 327          | 242  | -442          |

Anmerkung Seite 96

Noch: 3.8 Die über die Auslandsgrenzen zu- und fortgezogenen Ausländerinnen und Ausländer  
2000 – 2004 nach Staatsangehörigkeit und ausgewählten Altersgruppen\*)

| Ausgewählte Altersgruppe<br>Jahr | Zugezogene  |              |              | Fortgezogene |              |              | Überschuss<br>der Zu- (+)<br>bzw. Fortge-<br>zogenen (-) |               |
|----------------------------------|-------------|--------------|--------------|--------------|--------------|--------------|--|---------------|
|                                  | insgesamt   | davon        |              | insgesamt    | davon        |              |  |               |
|                                  |             | männlich     | weiblich     |              | männlich     | weiblich     |  |               |
| <b>italienisch</b>               |             |              |              |              |              |              |  |               |
| <b>Insgesamt</b>                 | <b>2000</b> | <b>5 821</b> | <b>3 667</b> | <b>2 154</b> | <b>7 276</b> | <b>4 586</b> | <b>2 690</b>   | <b>-1 455</b> |
|                                  | <b>2001</b> | <b>5 161</b> | <b>3 181</b> | <b>1 980</b> | <b>6 646</b> | <b>4 252</b> | <b>2 394</b>   | <b>-1 485</b> |
|                                  | <b>2002</b> | <b>4 225</b> | <b>2 642</b> | <b>1 583</b> | <b>6 715</b> | <b>4 207</b> | <b>2 508</b>   | <b>-2 490</b> |
|                                  | <b>2003</b> | <b>3 663</b> | <b>2 282</b> | <b>1 381</b> | <b>6 618</b> | <b>4 073</b> | <b>2 545</b>   | <b>-2 955</b> |
|                                  | <b>2004</b> | <b>3 313</b> | <b>2 014</b> | <b>1 299</b> | <b>7 063</b> | <b>4 297</b> | <b>2 766</b>   | <b>-3 750</b> |
| darunter                         |             |              |              |              |              |              |  |               |
| unter 3 Jahre                    | 2000        | 165          | 83           | 82           | 167          | 80           | 87   | -2            |
|                                  | 2001        | 131          | 61           | 70           | 138          | 75           | 63   | -7            |
|                                  | 2002        | 90           | 43           | 47           | 137          | 76           | 61   | -47           |
|                                  | 2003        | 64           | 42           | 22           | 126          | 58           | 68   | -62           |
|                                  | 2004        | 68           | 32           | 36           | 117          | 53           | 64   | -49           |
| 3 bis unter 6 Jahre              | 2000        | 152          | 74           | 78           | 241          | 127          | 114  | -89           |
|                                  | 2001        | 120          | 65           | 55           | 228          | 102          | 126  | -108          |
|                                  | 2002        | 96           | 54           | 42           | 276          | 144          | 132  | -180          |
|                                  | 2003        | 64           | 34           | 30           | 242          | 123          | 119  | -178          |
|                                  | 2004        | 52           | 26           | 26           | 238          | 116          | 122  | -186          |
| 6 bis unter 10 Jahre             | 2000        | 146          | 71           | 75           | 326          | 163          | 163  | -180          |
|                                  | 2001        | 127          | 70           | 57           | 312          | 163          | 149  | -185          |
|                                  | 2002        | 87           | 46           | 41           | 333          | 174          | 159  | -246          |
|                                  | 2003        | 85           | 38           | 47           | 354          | 181          | 173  | -269          |
|                                  | 2004        | 101          | 44           | 57           | 357          | 170          | 187  | -256          |
| 10 bis unter 16 Jahre            | 2000        | 169          | 95           | 74           | 255          | 128          | 127  | -86           |
|                                  | 2001        | 203          | 107          | 96           | 298          | 160          | 138  | -95           |
|                                  | 2002        | 123          | 60           | 63           | 293          | 151          | 142  | -170          |
|                                  | 2003        | 106          | 54           | 52           | 320          | 147          | 173  | -214          |
|                                  | 2004        | 98           | 47           | 51           | 368          | 183          | 185  | -270          |
| 16 bis unter 18 Jahre            | 2000        | 140          | 86           | 54           | 121          | 52           | 69   | +19           |
|                                  | 2001        | 109          | 62           | 47           | 91           | 53           | 38   | +18           |
|                                  | 2002        | 77           | 48           | 29           | 95           | 44           | 51   | -18           |
|                                  | 2003        | 81           | 40           | 41           | 100          | 49           | 51   | -19           |
|                                  | 2004        | 61           | 33           | 28           | 124          | 66           | 58   | -63           |
| 18 bis unter 20 Jahre            | 2000        | 282          | 169          | 113          | 178          | 109          | 69   | +104          |
|                                  | 2001        | 288          | 174          | 114          | 192          | 129          | 63   | +96           |
|                                  | 2002        | 192          | 117          | 75           | 165          | 98           | 67   | +27           |
|                                  | 2003        | 139          | 81           | 58           | 138          | 67           | 71   | +1            |
|                                  | 2004        | 103          | 60           | 43           | 164          | 92           | 72   | -61           |
| 20 bis unter 25 Jahre            | 2000        | 1 432        | 880          | 552          | 1 096        | 645          | 451  | +336          |
|                                  | 2001        | 1 231        | 719          | 512          | 994          | 596          | 398  | +237          |
|                                  | 2002        | 1 025        | 603          | 422          | 922          | 552          | 370  | +103          |
|                                  | 2003        | 852          | 456          | 396          | 922          | 507          | 415  | -70           |
|                                  | 2004        | 713          | 358          | 355          | 839          | 451          | 388  | -126          |
| 25 bis unter 65 Jahre            | 2000        | 3 193        | 2 140        | 1 053        | 4 604        | 3 106        | 1 498  | -1 411        |
|                                  | 2001        | 2 813        | 1 874        | 939          | 4 131        | 2 808        | 1 323  | -1 318        |
|                                  | 2002        | 2 381        | 1 602        | 779          | 4 201        | 2 796        | 1 405  | -1 820        |
|                                  | 2003        | 2 137        | 1 477        | 660          | 4 106        | 2 750        | 1 356  | -1 969        |
|                                  | 2004        | 2 006        | 1 356        | 650          | 4 475        | 2 929        | 1 546  | -2 469        |
| 65 und mehr Jahre                | 2000        | 142          | 69           | 73           | 288          | 176          | 112  | -146          |
|                                  | 2001        | 139          | 49           | 90           | 262          | 166          | 96   | -123          |
|                                  | 2002        | 154          | 69           | 85           | 293          | 172          | 121  | -139          |
|                                  | 2003        | 135          | 60           | 75           | 310          | 191          | 119  | -175          |
|                                  | 2004        | 111          | 58           | 53           | 381          | 237          | 144  | -270          |

Noch: 3.8 Die über die Auslandsgrenzen zu- und fortgezogenen Ausländerinnen und Ausländer  
2000 – 2004 nach Staatsangehörigkeit und ausgewählten Altersgruppen\*)

| Ausgewählte Altersgruppe<br>Jahr | Zugezogene  |               |               | Fortgezogene |               |               | Überschuss<br>der Zu- (+)<br>bzw. Fortge-<br>zogenen (-) |               |
|----------------------------------|-------------|---------------|---------------|--------------|---------------|---------------|--|---------------|
|                                  | insgesamt   | davon         |               | insgesamt    | davon         |               |  |               |
|                                  |             | männlich      | weiblich      |              | männlich      | weiblich      |  |               |
| <b>polnisch</b>                  |             |               |               |              |               |               |  |               |
| <b>Insgesamt</b>                 | <b>2000</b> | <b>14 987</b> | <b>10 852</b> | <b>4 135</b> | <b>11 159</b> | <b>9 253</b>  | <b>1 906</b>   | <b>+3 828</b> |
|                                  | <b>2001</b> | <b>16 393</b> | <b>11 797</b> | <b>4 596</b> | <b>12 074</b> | <b>10 205</b> | <b>1 869</b>   | <b>+4 319</b> |
|                                  | <b>2002</b> | <b>15 464</b> | <b>10 591</b> | <b>4 873</b> | <b>11 896</b> | <b>9 975</b>  | <b>1 921</b>   | <b>+3 568</b> |
|                                  | <b>2003</b> | <b>16 407</b> | <b>11 586</b> | <b>4 821</b> | <b>12 701</b> | <b>10 430</b> | <b>2 271</b>   | <b>+3 706</b> |
|                                  | <b>2004</b> | <b>25 762</b> | <b>17 888</b> | <b>7 874</b> | <b>16 512</b> | <b>12 578</b> | <b>3 934</b>   | <b>+9 250</b> |
| darunter                         |             |               |               |              |               |               |  |               |
| unter 3 Jahre                    | 2000        | 131           | 65            | 66           | 43            | 20            | 23   | +88           |
|                                  | 2001        | 150           | 70            | 80           | 43            | 25            | 18   | +107          |
|                                  | 2002        | 151           | 70            | 81           | 40            | 14            | 26   | +111          |
|                                  | 2003        | 120           | 63            | 57           | 42            | 17            | 25   | +78           |
|                                  | 2004        | 181           | 87            | 94           | 38            | 27            | 11   | +143          |
| 3 bis unter 6 Jahre              | 2000        | 155           | 72            | 83           | 58            | 25            | 33   | +97           |
|                                  | 2001        | 203           | 100           | 103          | 58            | 27            | 31   | +145          |
|                                  | 2002        | 154           | 69            | 85           | 62            | 30            | 32   | +92           |
|                                  | 2003        | 132           | 69            | 63           | 37            | 15            | 22   | +95           |
|                                  | 2004        | 257           | 119           | 138          | 47            | 19            | 28   | +210          |
| 6 bis unter 10 Jahre             | 2000        | 187           | 89            | 98           | 68            | 31            | 37   | +119          |
|                                  | 2001        | 248           | 125           | 123          | 78            | 47            | 31   | +170          |
|                                  | 2002        | 210           | 123           | 87           | 79            | 45            | 34   | +131          |
|                                  | 2003        | 181           | 93            | 88           | 73            | 42            | 31   | +108          |
|                                  | 2004        | 328           | 168           | 160          | 81            | 32            | 49   | +247          |
| 10 bis unter 16 Jahre            | 2000        | 248           | 142           | 106          | 96            | 53            | 43   | +152          |
|                                  | 2001        | 222           | 107           | 115          | 91            | 44            | 47   | +131          |
|                                  | 2002        | 255           | 130           | 125          | 88            | 56            | 32   | +167          |
|                                  | 2003        | 208           | 96            | 112          | 93            | 51            | 42   | +115          |
|                                  | 2004        | 422           | 208           | 214          | 92            | 50            | 42   | +330          |
| 16 bis unter 18 Jahre            | 2000        | 79            | 44            | 35           | 44            | 15            | 29   | +35           |
|                                  | 2001        | 79            | 31            | 48           | 52            | 33            | 19   | +27           |
|                                  | 2002        | 71            | 32            | 39           | 26            | 15            | 11   | +45           |
|                                  | 2003        | 70            | 33            | 37           | 30            | 16            | 14   | +40           |
|                                  | 2004        | 116           | 41            | 75           | 48            | 21            | 27   | +68           |
| 18 bis unter 20 Jahre            | 2000        | 296           | 82            | 214          | 96            | 51            | 45   | +200          |
|                                  | 2001        | 337           | 95            | 242          | 94            | 53            | 41   | +243          |
|                                  | 2002        | 354           | 99            | 255          | 87            | 47            | 40   | +267          |
|                                  | 2003        | 319           | 108           | 211          | 119           | 78            | 41   | +200          |
|                                  | 2004        | 462           | 159           | 303          | 144           | 68            | 76   | +318          |
| 20 bis unter 25 Jahre            | 2000        | 2 364         | 1 009         | 1 355        | 1 135         | 617           | 518  | +1 229        |
|                                  | 2001        | 2 565         | 1 165         | 1 400        | 1 252         | 723           | 529  | +1 313        |
|                                  | 2002        | 2 629         | 1 042         | 1 587        | 1 237         | 658           | 579  | +1 392        |
|                                  | 2003        | 2 826         | 1 205         | 1 621        | 1 506         | 824           | 682  | +1 320        |
|                                  | 2004        | 3 948         | 1 770         | 2 178        | 2 002         | 1 013         | 989  | +1 946        |
| 25 bis unter 65 Jahre            | 2000        | 11 425        | 9 306         | 2 119        | 9 442         | 8 370         | 1 072  | +1 983        |
|                                  | 2001        | 12 502        | 10 073        | 2 429        | 10 273        | 9 190         | 1 083  | +2 229        |
|                                  | 2002        | 11 559        | 8 995         | 2 564        | 10 163        | 9 065         | 1 098  | +1 396        |
|                                  | 2003        | 12 483        | 9 898         | 2 585        | 10 678        | 9 326         | 1 352  | +1 805        |
|                                  | 2004        | 19 964        | 15 314        | 4 650        | 13 876        | 11 267        | 2 609  | +6 088        |
| 65 und mehr Jahre                | 2000        | 102           | 43            | 59           | 177           | 71            | 106  | -75           |
|                                  | 2001        | 87            | 31            | 56           | 133           | 63            | 70   | -46           |
|                                  | 2002        | 81            | 31            | 50           | 114           | 45            | 69   | -33           |
|                                  | 2003        | 68            | 21            | 47           | 123           | 61            | 62   | -55           |
|                                  | 2004        | 84            | 22            | 62           | 184           | 81            | 103  | -100          |

Anmerkung Seite 96

Noch: 3.8 Die über die Auslandsgrenzen zu- und fortgezogenen Ausländerinnen und Ausländer  
2000 – 2004 nach Staatsangehörigkeit und ausgewählten Altersgruppen\*)

| Ausgewählte Altersgruppe<br>Jahr | Zugezogene  |              |              | Fortgezogene |              |              | Überschuss<br>der Zu- (+)<br>bzw. Fortge-<br>zogenen (-) |             |
|----------------------------------|-------------|--------------|--------------|--------------|--------------|--------------|--|-------------|
|                                  | insgesamt   | davon        |              | insgesamt    | davon        |              |  |             |
|                                  |             | männlich     | weiblich     |              | männlich     | weiblich     |  |             |
| <b>portugiesisch</b>             |             |              |              |              |              |              |  |             |
| <b>Insgesamt</b>                 | <b>2000</b> | <b>2 186</b> | <b>1 494</b> | <b>692</b>   | <b>2 750</b> | <b>1 879</b> | <b>871</b>   | <b>-564</b> |
|                                  | <b>2001</b> | <b>1 618</b> | <b>984</b>   | <b>634</b>   | <b>2 056</b> | <b>1 337</b> | <b>719</b>   | <b>-438</b> |
|                                  | <b>2002</b> | <b>1 653</b> | <b>1 092</b> | <b>561</b>   | <b>1 970</b> | <b>1 325</b> | <b>645</b>   | <b>-317</b> |
|                                  | <b>2003</b> | <b>1 514</b> | <b>990</b>   | <b>524</b>   | <b>1 817</b> | <b>1 136</b> | <b>681</b>   | <b>-303</b> |
|                                  | <b>2004</b> | <b>1 281</b> | <b>785</b>   | <b>496</b>   | <b>2 169</b> | <b>1 397</b> | <b>772</b>   | <b>-888</b> |
| darunter                         |             |              |              |              |              |              |  |             |
| unter 3 Jahre                    | 2000        | 38           | 25           | 13           | 45           | 24           | 21   | -7          |
|                                  | 2001        | 28           | 13           | 15           | 33           | 16           | 17   | -5          |
|                                  | 2002        | 26           | 10           | 16           | 31           | 15           | 16   | -5          |
|                                  | 2003        | 29           | 14           | 15           | 27           | 8            | 19   | +2          |
|                                  | 2004        | 29           | 14           | 15           | 16           | 14           | 2  | +13         |
| 3 bis unter 6 Jahre              | 2000        | 33           | 22           | 11           | 44           | 26           | 18   | -11         |
|                                  | 2001        | 34           | 17           | 17           | 47           | 21           | 26   | -13         |
|                                  | 2002        | 37           | 21           | 16           | 45           | 25           | 20   | -8          |
|                                  | 2003        | 29           | 21           | 8            | 49           | 30           | 19   | -20         |
|                                  | 2004        | 23           | 9            | 14           | 41           | 21           | 20   | -18         |
| 6 bis unter 10 Jahre             | 2000        | 37           | 22           | 15           | 49           | 23           | 26   | -12         |
|                                  | 2001        | 25           | 13           | 12           | 62           | 33           | 29   | -37         |
|                                  | 2002        | 33           | 15           | 18           | 38           | 23           | 15   | -5          |
|                                  | 2003        | 25           | 12           | 13           | 64           | 37           | 27   | -39         |
|                                  | 2004        | 32           | 15           | 17           | 50           | 24           | 26   | -18         |
| 10 bis unter 16 Jahre            | 2000        | 63           | 32           | 31           | 73           | 33           | 40   | -10         |
|                                  | 2001        | 50           | 21           | 29           | 62           | 36           | 26   | -12         |
|                                  | 2002        | 46           | 28           | 18           | 48           | 29           | 19   | -2          |
|                                  | 2003        | 37           | 16           | 21           | 49           | 29           | 20   | -12         |
|                                  | 2004        | 33           | 16           | 17           | 68           | 34           | 34   | -35         |
| 16 bis unter 18 Jahre            | 2000        | 37           | 17           | 20           | 35           | 18           | 17   | +2          |
|                                  | 2001        | 47           | 24           | 23           | 26           | 12           | 14   | +21         |
|                                  | 2002        | 42           | 18           | 24           | 24           | 11           | 13   | +18         |
|                                  | 2003        | 26           | 11           | 15           | 26           | 11           | 15   | -           |
|                                  | 2004        | 33           | 14           | 19           | 32           | 20           | 12   | +1          |
| 18 bis unter 20 Jahre            | 2000        | 137          | 79           | 58           | 73           | 43           | 30   | +64         |
|                                  | 2001        | 134          | 83           | 51           | 63           | 48           | 15   | +71         |
|                                  | 2002        | 119          | 75           | 44           | 76           | 50           | 26   | +43         |
|                                  | 2003        | 105          | 62           | 43           | 56           | 24           | 32   | +49         |
|                                  | 2004        | 72           | 41           | 31           | 60           | 31           | 29   | +12         |
| 20 bis unter 25 Jahre            | 2000        | 552          | 369          | 183          | 412          | 265          | 147  | +140        |
|                                  | 2001        | 410          | 246          | 164          | 338          | 211          | 127  | +72         |
|                                  | 2002        | 390          | 239          | 151          | 309          | 196          | 113  | +81         |
|                                  | 2003        | 351          | 213          | 138          | 251          | 149          | 102  | +100        |
|                                  | 2004        | 298          | 163          | 135          | 314          | 170          | 144  | -16         |
| 25 bis unter 65 Jahre            | 2000        | 1 263        | 917          | 346          | 1 902        | 1 367        | 535  | -639        |
|                                  | 2001        | 849          | 550          | 299          | 1 340        | 907          | 433  | -491        |
|                                  | 2002        | 923          | 665          | 258          | 1 308        | 920          | 388  | -385        |
|                                  | 2003        | 874          | 618          | 256          | 1 182        | 776          | 406  | -308        |
|                                  | 2004        | 731          | 496          | 235          | 1 436        | 983          | 453  | -705        |
| 65 und mehr Jahre                | 2000        | 26           | 11           | 15           | 117          | 80           | 37   | -91         |
|                                  | 2001        | 41           | 17           | 24           | 85           | 53           | 32   | -44         |
|                                  | 2002        | 37           | 21           | 16           | 91           | 56           | 35   | -54         |
|                                  | 2003        | 38           | 23           | 15           | 113          | 72           | 41   | -75         |
|                                  | 2004        | 30           | 17           | 13           | 152          | 100          | 52   | -122        |

Noch: 3.8 Die über die Auslandsgrenzen zu- und fortgezogenen Ausländerinnen und Ausländer  
2000 – 2004 nach Staatsangehörigkeit und ausgewählten Altersgruppen\*)

| Ausgewählte Altersgruppe<br>Jahr | Zugezogene  |              |            | Fortgezogene |              |              | Überschuss<br>der Zu- (+)<br>bzw. Fortge-<br>zogenen (-) |               |
|----------------------------------|-------------|--------------|------------|--------------|--------------|--------------|--|---------------|
|                                  | insgesamt   | davon        |            | insgesamt    | davon        |              |  |               |
|                                  |             | männlich     | weiblich   |              | männlich     | weiblich     |  |               |
| <b>spanisch</b>                  |             |              |            |              |              |              |  |               |
| <b>Insgesamt</b>                 | <b>2000</b> | <b>1 807</b> | <b>798</b> | <b>1 009</b> | <b>2 409</b> | <b>1 176</b> | <b>1 233</b>   | <b>-602</b>   |
|                                  | <b>2001</b> | <b>1 709</b> | <b>802</b> | <b>907</b>   | <b>2 047</b> | <b>1 050</b> | <b>997</b>   | <b>-338</b>   |
|                                  | <b>2002</b> | <b>1 815</b> | <b>837</b> | <b>978</b>   | <b>2 134</b> | <b>1 049</b> | <b>1 085</b>   | <b>-319</b>   |
|                                  | <b>2003</b> | <b>1 508</b> | <b>677</b> | <b>831</b>   | <b>2 128</b> | <b>1 081</b> | <b>1 047</b>   | <b>-620</b>   |
|                                  | <b>2004</b> | <b>1 373</b> | <b>615</b> | <b>758</b>   | <b>2 373</b> | <b>1 172</b> | <b>1 201</b>   | <b>-1 000</b> |
| darunter                         |             |              |            |              |              |              |  |               |
| unter 3 Jahre                    | 2000        | 34           | 11         | 23           | 31           | 14           | 17   | +3            |
|                                  | 2001        | 28           | 14         | 14           | 11           | 6            | 5  | +17           |
|                                  | 2002        | 35           | 20         | 15           | 27           | 13           | 14   | +8            |
|                                  | 2003        | 25           | 10         | 15           | 15           | 7            | 8  | +10           |
|                                  | 2004        | 25           | 16         | 9            | 18           | 11           | 7  | +7            |
| 3 bis unter 6 Jahre              | 2000        | 20           | 11         | 9            | 35           | 15           | 20   | -15           |
|                                  | 2001        | 17           | 7          | 10           | 35           | 21           | 14   | -18           |
|                                  | 2002        | 22           | 11         | 11           | 41           | 17           | 24   | -19           |
|                                  | 2003        | 20           | 9          | 11           | 25           | 10           | 15   | -5            |
|                                  | 2004        | 15           | 3          | 12           | 36           | 17           | 19   | -21           |
| 6 bis unter 10 Jahre             | 2000        | 34           | 17         | 17           | 48           | 28           | 20   | -14           |
|                                  | 2001        | 19           | 14         | 5            | 32           | 17           | 15   | -13           |
|                                  | 2002        | 18           | 9          | 9            | 38           | 24           | 14   | -20           |
|                                  | 2003        | 15           | 8          | 7            | 26           | 10           | 16   | -11           |
|                                  | 2004        | 18           | 7          | 11           | 33           | 20           | 13   | -15           |
| 10 bis unter 16 Jahre            | 2000        | 23           | 16         | 7            | 50           | 17           | 33   | -27           |
|                                  | 2001        | 24           | 8          | 16           | 36           | 16           | 20   | -12           |
|                                  | 2002        | 28           | 15         | 13           | 30           | 16           | 14   | -2            |
|                                  | 2003        | 19           | 5          | 14           | 29           | 13           | 16   | -10           |
|                                  | 2004        | 22           | 10         | 12           | 33           | 18           | 15   | -11           |
| 16 bis unter 18 Jahre            | 2000        | 14           | 7          | 7            | 15           | 9            | 6  | -1            |
|                                  | 2001        | 7            | 3          | 4            | 9            | 5            | 4  | -2            |
|                                  | 2002        | 13           | 7          | 6            | 15           | 8            | 7  | -2            |
|                                  | 2003        | 11           | 5          | 6            | 13           | 7            | 6  | -2            |
|                                  | 2004        | 8            | 4          | 4            | 15           | 6            | 9  | -7            |
| 18 bis unter 20 Jahre            | 2000        | 50           | 21         | 29           | 27           | 14           | 13   | +23           |
|                                  | 2001        | 43           | 17         | 26           | 35           | 13           | 22   | +8            |
|                                  | 2002        | 45           | 13         | 32           | 11           | 3            | 8  | +34           |
|                                  | 2003        | 27           | 14         | 13           | 15           | 6            | 9  | +12           |
|                                  | 2004        | 36           | 7          | 29           | 19           | 8            | 11   | +17           |
| 20 bis unter 25 Jahre            | 2000        | 625          | 243        | 382          | 418          | 160          | 258  | +207          |
|                                  | 2001        | 562          | 233        | 329          | 327          | 120          | 207  | +235          |
|                                  | 2002        | 597          | 218        | 379          | 348          | 130          | 218  | +249          |
|                                  | 2003        | 571          | 212        | 359          | 417          | 169          | 248  | +154          |
|                                  | 2004        | 495          | 179        | 316          | 369          | 126          | 243  | +126          |
| 25 bis unter 65 Jahre            | 2000        | 978          | 461        | 517          | 1 550        | 788          | 762  | -572          |
|                                  | 2001        | 964          | 486        | 478          | 1 372        | 738          | 634  | -408          |
|                                  | 2002        | 1 009        | 524        | 485          | 1 444        | 735          | 709  | -435          |
|                                  | 2003        | 775          | 398        | 377          | 1 406        | 747          | 659  | -631          |
|                                  | 2004        | 728          | 378        | 350          | 1 601        | 821          | 780  | -873          |
| 65 und mehr Jahre                | 2000        | 29           | 11         | 18           | 235          | 131          | 104  | -206          |
|                                  | 2001        | 45           | 20         | 25           | 190          | 114          | 76   | -145          |
|                                  | 2002        | 48           | 20         | 28           | 180          | 103          | 77   | -132          |
|                                  | 2003        | 45           | 16         | 29           | 182          | 112          | 70   | -137          |
|                                  | 2004        | 26           | 11         | 15           | 249          | 145          | 104  | -223          |

Anmerkung Seite 96

Noch: 3.8 Die über die Auslandsgrenzen zu- und fortgezogenen Ausländerinnen und Ausländer  
2000 – 2004 nach Staatsangehörigkeit und ausgewählten Altersgruppen\*)

| Ausgewählte Altersgruppe<br>Jahr | Zugezogene  |            |            | Fortgezogene |            |            | Überschuss<br>der Zu- (+)<br>bzw. Fortge-<br>zogenen (-) |             |
|----------------------------------|-------------|------------|------------|--------------|------------|------------|--|-------------|
|                                  | insgesamt   | davon      |            | insgesamt    | davon      |            |  |             |
|                                  |             | männlich   | weiblich   |              | männlich   | weiblich   |  |             |
| <b>tschechisch</b>               |             |            |            |              |            |            |  |             |
| <b>Insgesamt</b>                 | <b>2000</b> | <b>776</b> | <b>334</b> | <b>442</b>   | <b>592</b> | <b>304</b> | <b>288</b>   | <b>+184</b> |
|                                  | <b>2001</b> | <b>812</b> | <b>411</b> | <b>401</b>   | <b>588</b> | <b>299</b> | <b>289</b>   | <b>+224</b> |
|                                  | <b>2002</b> | <b>858</b> | <b>484</b> | <b>374</b>   | <b>675</b> | <b>391</b> | <b>284</b>   | <b>+183</b> |
|                                  | <b>2003</b> | <b>714</b> | <b>358</b> | <b>356</b>   | <b>679</b> | <b>392</b> | <b>287</b>   | <b>+35</b>  |
|                                  | <b>2004</b> | <b>797</b> | <b>400</b> | <b>397</b>   | <b>718</b> | <b>390</b> | <b>328</b>   | <b>+79</b>  |
| darunter                         |             |            |            |              |            |            |  |             |
| unter 3 Jahre                    | 2000        | 13         | 5          | 8            | 6          | 3          | 3  | +7          |
|                                  | 2001        | 13         | 8          | 5            | 3          | 1          | 2  | +10         |
|                                  | 2002        | 11         | 6          | 5            | 3          | 2          | 1  | +8          |
|                                  | 2003        | 8          | 4          | 4            | 5          | 1          | 4  | +3          |
|                                  | 2004        | 15         | 9          | 6            | 1          | -          | 1  | +14         |
| 3 bis unter 6 Jahre              | 2000        | 19         | 7          | 12           | 11         | 6          | 5  | +8          |
|                                  | 2001        | 11         | 6          | 5            | 8          | 3          | 5  | +3          |
|                                  | 2002        | 7          | 3          | 4            | 8          | 4          | 4  | -1          |
|                                  | 2003        | 11         | 6          | 5            | 6          | 4          | 2  | +5          |
|                                  | 2004        | 13         | 6          | 7            | 5          | 4          | 1  | +8          |
| 6 bis unter 10 Jahre             | 2000        | 10         | 6          | 4            | 9          | 6          | 3  | +1          |
|                                  | 2001        | 8          | 3          | 5            | 11         | 1          | 10   | -3          |
|                                  | 2002        | 19         | 8          | 11           | 18         | 11         | 7  | +1          |
|                                  | 2003        | 14         | 4          | 10           | 7          | 2          | 5  | +7          |
|                                  | 2004        | 8          | 6          | 2            | 12         | 6          | 6  | -4          |
| 10 bis unter 16 Jahre            | 2000        | 16         | 8          | 8            | 14         | 6          | 8  | +2          |
|                                  | 2001        | 17         | 11         | 6            | 8          | 5          | 3  | +9          |
|                                  | 2002        | 15         | 8          | 7            | 10         | 5          | 5  | +5          |
|                                  | 2003        | 14         | 4          | 10           | 10         | 3          | 7  | +4          |
|                                  | 2004        | 13         | 9          | 4            | 16         | 9          | 7  | -3          |
| 16 bis unter 18 Jahre            | 2000        | 9          | 5          | 4            | 5          | 2          | 3  | +4          |
|                                  | 2001        | 10         | 6          | 4            | 5          | 4          | 1  | +5          |
|                                  | 2002        | 5          | 1          | 4            | 4          | 2          | 2  | +1          |
|                                  | 2003        | 9          | 4          | 5            | 3          | 1          | 2  | +6          |
|                                  | 2004        | 6          | 3          | 3            | 6          | 3          | 3  | -           |
| 18 bis unter 20 Jahre            | 2000        | 38         | 9          | 29           | 12         | -          | 12   | +26         |
|                                  | 2001        | 26         | 3          | 23           | 11         | 7          | 4  | +15         |
|                                  | 2002        | 26         | 4          | 22           | 13         | 7          | 6  | +13         |
|                                  | 2003        | 18         | 6          | 12           | 11         | 3          | 8  | +7          |
|                                  | 2004        | 30         | 13         | 17           | 24         | 15         | 9  | +6          |
| 20 bis unter 25 Jahre            | 2000        | 322        | 96         | 226          | 214        | 72         | 142  | +108        |
|                                  | 2001        | 311        | 100        | 211          | 194        | 46         | 148  | +117        |
|                                  | 2002        | 280        | 103        | 177          | 193        | 57         | 136  | +87         |
|                                  | 2003        | 248        | 84         | 164          | 181        | 64         | 117  | +67         |
|                                  | 2004        | 244        | 84         | 160          | 166        | 57         | 109  | +78         |
| 25 bis unter 65 Jahre            | 2000        | 343        | 196        | 147          | 312        | 208        | 104  | +31         |
|                                  | 2001        | 412        | 273        | 139          | 331        | 227        | 104  | +81         |
|                                  | 2002        | 494        | 350        | 144          | 416        | 300        | 116  | +78         |
|                                  | 2003        | 390        | 246        | 144          | 444        | 309        | 135  | -54         |
|                                  | 2004        | 468        | 270        | 198          | 472        | 289        | 183  | -4          |
| 65 und mehr Jahre                | 2000        | 6          | 2          | 4            | 9          | 1          | 8  | -3          |
|                                  | 2001        | 4          | 1          | 3            | 17         | 5          | 12   | -13         |
|                                  | 2002        | 1          | 1          | -            | 10         | 3          | 7  | -9          |
|                                  | 2003        | 2          | -          | 2            | 12         | 5          | 7  | -10         |
|                                  | 2004        | -          | -          | -            | 16         | 7          | 9  | -16         |



Noch: 3.8 Die über die Auslandsgrenzen zu- und fortgezogenen Ausländerinnen und Ausländer  
2000 – 2004 nach Staatsangehörigkeit und ausgewählten Altersgruppen\*)

| Ausgewählte Altersgruppe<br>Jahr | Zugezogene  |              |              | Fortgezogene |              |              | Überschuss<br>der Zu- (+)<br>bzw. Fortge-<br>zogenen (-) |             |
|----------------------------------|-------------|--------------|--------------|--------------|--------------|--------------|--|-------------|
|                                  | insgesamt   | davon        |              | insgesamt    | davon        |              |  |             |
|                                  |             | männlich     | weiblich     |              | männlich     | weiblich     |  |             |
| <b>ungarisch</b>                 |             |              |              |              |              |              |  |             |
| <b>Insgesamt</b>                 | <b>2000</b> | <b>1 648</b> | <b>1 298</b> | <b>350</b>   | <b>1 708</b> | <b>1 457</b> | <b>251</b>   | <b>-60</b>  |
|                                  | <b>2001</b> | <b>2 092</b> | <b>1 711</b> | <b>381</b>   | <b>1 733</b> | <b>1 464</b> | <b>269</b>   | <b>+359</b> |
|                                  | <b>2002</b> | <b>1 910</b> | <b>1 550</b> | <b>360</b>   | <b>1 897</b> | <b>1 641</b> | <b>256</b>   | <b>+13</b>  |
|                                  | <b>2003</b> | <b>1 876</b> | <b>1 516</b> | <b>360</b>   | <b>1 768</b> | <b>1 456</b> | <b>312</b>   | <b>+108</b> |
|                                  | <b>2004</b> | <b>2 125</b> | <b>1 675</b> | <b>450</b>   | <b>2 012</b> | <b>1 665</b> | <b>347</b>   | <b>+113</b> |
| darunter                         |             |              |              |              |              |              |  |             |
| unter 3 Jahre                    | 2000        | 7            | 2            | 5            | 7            | 2            | 5  | -           |
|                                  | 2001        | 8            | 2            | 6            | 9            | 4            | 5  | -1          |
|                                  | 2002        | 10           | 2            | 8            | 8            | 3            | 5  | +2          |
|                                  | 2003        | 21           | 10           | 11           | 5            | 2            | 3  | +16         |
|                                  | 2004        | 10           | 8            | 2            | 8            | 4            | 4  | +2          |
| 3 bis unter 6 Jahre              | 2000        | 8            | 6            | 2            | 7            | 6            | 1  | +1          |
|                                  | 2001        | 11           | 9            | 2            | 5            | 4            | 1  | +6          |
|                                  | 2002        | 6            | 4            | 2            | 5            | 2            | 3  | +1          |
|                                  | 2003        | 13           | 8            | 5            | 12           | 9            | 3  | +1          |
|                                  | 2004        | 6            | 1            | 5            | 10           | 4            | 6  | -4          |
| 6 bis unter 10 Jahre             | 2000        | 6            | 4            | 2            | 7            | 4            | 3  | -1          |
|                                  | 2001        | 8            | 3            | 5            | 12           | 3            | 9  | -4          |
|                                  | 2002        | 8            | 1            | 7            | 3            | 2            | 1  | +5          |
|                                  | 2003        | 10           | 5            | 5            | 9            | 5            | 4  | +1          |
|                                  | 2004        | 11           | 5            | 6            | 7            | 5            | 2  | +4          |
| 10 bis unter 16 Jahre            | 2000        | 7            | 5            | 2            | 6            | 5            | 1  | +1          |
|                                  | 2001        | 11           | 3            | 8            | 7            | 2            | 5  | +4          |
|                                  | 2002        | 13           | 4            | 9            | 8            | 4            | 4  | +5          |
|                                  | 2003        | 5            | 2            | 3            | 11           | 6            | 5  | -6          |
|                                  | 2004        | 14           | 4            | 10           | 7            | 1            | 6  | +7          |
| 16 bis unter 18 Jahre            | 2000        | 8            | 3            | 5            | 3            | 2            | 1  | +5          |
|                                  | 2001        | 7            | 6            | 1            | 5            | 2            | 3  | +2          |
|                                  | 2002        | 8            | 6            | 2            | 2            | 1            | 1  | +6          |
|                                  | 2003        | 7            | 2            | 5            | 9            | 5            | 4  | -2          |
|                                  | 2004        | 10           | 1            | 9            | 4            | 2            | 2  | +6          |
| 18 bis unter 20 Jahre            | 2000        | 41           | 22           | 19           | 14           | 6            | 8  | +27         |
|                                  | 2001        | 24           | 17           | 7            | 15           | 9            | 6  | +9          |
|                                  | 2002        | 29           | 18           | 11           | 10           | 5            | 5  | +19         |
|                                  | 2003        | 18           | 13           | 5            | 14           | 8            | 6  | +4          |
|                                  | 2004        | 39           | 24           | 15           | 13           | 4            | 9  | +26         |
| 20 bis unter 25 Jahre            | 2000        | 400          | 268          | 132          | 330          | 245          | 85   | +70         |
|                                  | 2001        | 437          | 293          | 144          | 311          | 218          | 93   | +126        |
|                                  | 2002        | 389          | 265          | 124          | 312          | 209          | 103  | +77         |
|                                  | 2003        | 320          | 209          | 111          | 245          | 164          | 81   | +75         |
|                                  | 2004        | 371          | 246          | 125          | 287          | 193          | 94   | +84         |
| 25 bis unter 65 Jahre            | 2000        | 1 170        | 988          | 182          | 1 324        | 1 181        | 143  | -154        |
|                                  | 2001        | 1 584        | 1 378        | 206          | 1 364        | 1 219        | 145  | +220        |
|                                  | 2002        | 1 445        | 1 249        | 196          | 1 543        | 1 410        | 133  | -98         |
|                                  | 2003        | 1 479        | 1 266        | 213          | 1 453        | 1 253        | 200  | +26         |
|                                  | 2004        | 1 659        | 1 385        | 274          | 1 663        | 1 444        | 219  | -4          |
| 65 und mehr Jahre                | 2000        | 1            | -            | 1            | 10           | 6            | 4  | -9          |
|                                  | 2001        | 2            | -            | 2            | 5            | 3            | 2  | -3          |
|                                  | 2002        | 2            | 1            | 1            | 6            | 5            | 1  | -4          |
|                                  | 2003        | 3            | 1            | 2            | 10           | 4            | 6  | -7          |
|                                  | 2004        | 5            | 1            | 4            | 13           | 8            | 5  | -8          |

Anmerkung Seite 96

Noch: 3.8 Die über die Auslandsgrenzen zu- und fortgezogenen Ausländerinnen und Ausländer  
2000 – 2004 nach Staatsangehörigkeit und ausgewählten Altersgruppen\*)

| Ausgewählte Altersgruppe<br>Jahr | Zugezogene  |              |              | Fortgezogene |              |              | Überschuss<br>der Zu- (+)<br>bzw. Fortge-<br>zogenen (-) |             |
|----------------------------------|-------------|--------------|--------------|--------------|--------------|--------------|--|-------------|
|                                  | insgesamt   | davon        |              | insgesamt    | davon        |              |  |             |
|                                  |             | männlich     | weiblich     |              | männlich     | weiblich     |  |             |
| <b>kroatisch</b>                 |             |              |              |              |              |              |  |             |
| <b>Insgesamt</b>                 | <b>2000</b> | <b>2 327</b> | <b>1 861</b> | <b>466</b>   | <b>2 060</b> | <b>1 675</b> | <b>385</b>   | <b>+267</b> |
|                                  | <b>2001</b> | <b>2 084</b> | <b>1 560</b> | <b>524</b>   | <b>2 173</b> | <b>1 789</b> | <b>384</b>   | <b>-89</b>  |
|                                  | <b>2002</b> | <b>1 905</b> | <b>1 387</b> | <b>518</b>   | <b>2 071</b> | <b>1 672</b> | <b>399</b>   | <b>-166</b> |
|                                  | <b>2003</b> | <b>1 872</b> | <b>1 415</b> | <b>457</b>   | <b>1 859</b> | <b>1 481</b> | <b>378</b>   | <b>+13</b>  |
|                                  | <b>2004</b> | <b>1 723</b> | <b>1 334</b> | <b>389</b>   | <b>1 821</b> | <b>1 424</b> | <b>397</b>   | <b>-98</b>  |
| darunter                         |             |              |              |              |              |              |  |             |
| unter 3 Jahre                    | 2000        | 28           | 11           | 17           | 13           | 7            | 6  | +15         |
|                                  | 2001        | 26           | 10           | 16           | 14           | 8            | 6  | +12         |
|                                  | 2002        | 22           | 9            | 13           | 15           | 5            | 10   | +7          |
|                                  | 2003        | 18           | 8            | 10           | 12           | 4            | 8  | +6          |
|                                  | 2004        | 16           | 7            | 9            | 11           | 5            | 6  | +5          |
| 3 bis unter 6 Jahre              | 2000        | 28           | 12           | 16           | 31           | 13           | 18   | -3          |
|                                  | 2001        | 24           | 11           | 13           | 19           | 9            | 10   | +5          |
|                                  | 2002        | 25           | 17           | 8            | 17           | 9            | 8  | +8          |
|                                  | 2003        | 21           | 11           | 10           | 23           | 12           | 11   | -2          |
|                                  | 2004        | 19           | 10           | 9            | 15           | 6            | 9  | +4          |
| 6 bis unter 10 Jahre             | 2000        | 23           | 11           | 12           | 26           | 16           | 10   | -3          |
|                                  | 2001        | 19           | 9            | 10           | 27           | 13           | 14   | -8          |
|                                  | 2002        | 28           | 9            | 19           | 33           | 11           | 22   | -5          |
|                                  | 2003        | 28           | 12           | 16           | 28           | 14           | 14   | -           |
|                                  | 2004        | 23           | 10           | 13           | 19           | 11           | 8  | +4          |
| 10 bis unter 16 Jahre            | 2000        | 30           | 10           | 20           | 28           | 9            | 19   | +2          |
|                                  | 2001        | 30           | 12           | 18           | 26           | 10           | 16   | +4          |
|                                  | 2002        | 38           | 20           | 18           | 30           | 15           | 15   | +8          |
|                                  | 2003        | 26           | 14           | 12           | 26           | 13           | 13   | -           |
|                                  | 2004        | 17           | 12           | 5            | 18           | 12           | 6  | -1          |
| 16 bis unter 18 Jahre            | 2000        | 14           | 8            | 6            | 13           | 5            | 8  | +1          |
|                                  | 2001        | 17           | 6            | 11           | 10           | 2            | 8  | +7          |
|                                  | 2002        | 13           | 10           | 3            | 9            | 6            | 3  | +4          |
|                                  | 2003        | 9            | 6            | 3            | 7            | 3            | 4  | +2          |
|                                  | 2004        | 7            | 3            | 4            | 8            | 4            | 4  | -1          |
| 18 bis unter 20 Jahre            | 2000        | 41           | 21           | 20           | 21           | 11           | 10   | +20         |
|                                  | 2001        | 34           | 16           | 18           | 20           | 13           | 7  | +14         |
|                                  | 2002        | 34           | 13           | 21           | 12           | 7            | 5  | +22         |
|                                  | 2003        | 28           | 14           | 14           | 16           | 10           | 6  | +12         |
|                                  | 2004        | 28           | 9            | 19           | 10           | 5            | 5  | +18         |
| 20 bis unter 25 Jahre            | 2000        | 337          | 258          | 79           | 168          | 131          | 37   | +169        |
|                                  | 2001        | 327          | 226          | 101          | 228          | 189          | 39   | +99         |
|                                  | 2002        | 290          | 185          | 105          | 199          | 156          | 43   | +91         |
|                                  | 2003        | 263          | 162          | 101          | 176          | 135          | 41   | +87         |
|                                  | 2004        | 235          | 160          | 75           | 149          | 108          | 41   | +86         |
| 25 bis unter 65 Jahre            | 2000        | 1 810        | 1 525        | 285          | 1 660        | 1 429        | 231  | +150        |
|                                  | 2001        | 1 591        | 1 264        | 327          | 1 731        | 1 488        | 243  | -140        |
|                                  | 2002        | 1 422        | 1 109        | 313          | 1 625        | 1 382        | 243  | -203        |
|                                  | 2003        | 1 460        | 1 178        | 282          | 1 437        | 1 212        | 225  | +23         |
|                                  | 2004        | 1 360        | 1 114        | 246          | 1 440        | 1 191        | 249  | -80         |
| 65 und mehr Jahre                | 2000        | 16           | 5            | 11           | 100          | 54           | 46   | -84         |
|                                  | 2001        | 16           | 6            | 10           | 98           | 57           | 41   | -82         |
|                                  | 2002        | 33           | 15           | 18           | 131          | 81           | 50   | -98         |
|                                  | 2003        | 19           | 10           | 9            | 134          | 78           | 56   | -115        |
|                                  | 2004        | 18           | 9            | 9            | 151          | 82           | 69   | -133        |

Noch: 3.8 Die über die Auslandsgrenzen zu- und fortgezogenen Ausländerinnen und Ausländer  
2000 – 2004 nach Staatsangehörigkeit und ausgewählten Altersgruppen\*)

| Ausgewählte Altersgruppe<br>Jahr | Zugezogene  |              |              | Fortgezogene |              |              | Überschuss<br>der Zu- (+)<br>bzw. Fortge-<br>zogenen (-) |               |
|----------------------------------|-------------|--------------|--------------|--------------|--------------|--------------|--|---------------|
|                                  | insgesamt   | davon        |              | insgesamt    | davon        |              |  |               |
|                                  |             | männlich     | weiblich     |              | männlich     | weiblich     |  |               |
| <b>russisch</b>                  |             |              |              |              |              |              |  |               |
| <b>Insgesamt</b>                 | <b>2000</b> | <b>5 046</b> | <b>2 209</b> | <b>2 837</b> | <b>1 798</b> | <b>899</b>   | <b>899</b>   | <b>+3 248</b> |
|                                  | <b>2001</b> | <b>5 934</b> | <b>2 548</b> | <b>3 386</b> | <b>1 989</b> | <b>944</b>   | <b>1 045</b>   | <b>+3 945</b> |
|                                  | <b>2002</b> | <b>5 547</b> | <b>2 350</b> | <b>3 197</b> | <b>2 415</b> | <b>1 126</b> | <b>1 289</b>   | <b>+3 132</b> |
|                                  | <b>2003</b> | <b>4 737</b> | <b>1 851</b> | <b>2 886</b> | <b>2 447</b> | <b>1 188</b> | <b>1 259</b>   | <b>+2 290</b> |
|                                  | <b>2004</b> | <b>4 242</b> | <b>1 690</b> | <b>2 552</b> | <b>2 366</b> | <b>1 123</b> | <b>1 243</b>   | <b>+1 876</b> |
| darunter                         |             |              |              |              |              |              |  |               |
| unter 3 Jahre                    | 2000        | 136          | 64           | 72           | 25           | 13           | 12   | +111          |
|                                  | 2001        | 184          | 79           | 105          | 39           | 14           | 25   | +145          |
|                                  | 2002        | 162          | 84           | 78           | 49           | 27           | 22   | +113          |
|                                  | 2003        | 127          | 66           | 61           | 52           | 20           | 32   | +75           |
|                                  | 2004        | 85           | 41           | 44           | 52           | 32           | 20   | +33           |
| 3 bis unter 6 Jahre              | 2000        | 162          | 81           | 81           | 43           | 17           | 26   | +119          |
|                                  | 2001        | 221          | 111          | 110          | 34           | 22           | 12   | +187          |
|                                  | 2002        | 176          | 98           | 78           | 62           | 27           | 35   | +114          |
|                                  | 2003        | 146          | 71           | 75           | 55           | 32           | 23   | +91           |
|                                  | 2004        | 116          | 60           | 56           | 47           | 22           | 25   | +69           |
| 6 bis unter 10 Jahre             | 2000        | 188          | 106          | 82           | 56           | 30           | 26   | +132          |
|                                  | 2001        | 266          | 133          | 133          | 49           | 27           | 22   | +217          |
|                                  | 2002        | 237          | 121          | 116          | 70           | 40           | 30   | +167          |
|                                  | 2003        | 171          | 75           | 96           | 72           | 33           | 39   | +99           |
|                                  | 2004        | 151          | 73           | 78           | 66           | 29           | 37   | +85           |
| 10 bis unter 16 Jahre            | 2000        | 364          | 197          | 167          | 76           | 39           | 37   | +288          |
|                                  | 2001        | 468          | 244          | 224          | 108          | 50           | 58   | +360          |
|                                  | 2002        | 395          | 198          | 197          | 148          | 72           | 76   | +247          |
|                                  | 2003        | 308          | 159          | 149          | 130          | 85           | 45   | +178          |
|                                  | 2004        | 226          | 110          | 116          | 100          | 49           | 51   | +126          |
| 16 bis unter 18 Jahre            | 2000        | 119          | 63           | 56           | 44           | 35           | 9  | +75           |
|                                  | 2001        | 148          | 72           | 76           | 32           | 18           | 14   | +116          |
|                                  | 2002        | 136          | 70           | 66           | 49           | 26           | 23   | +87           |
|                                  | 2003        | 109          | 64           | 45           | 44           | 26           | 18   | +65           |
|                                  | 2004        | 103          | 58           | 45           | 50           | 31           | 19   | +53           |
| 18 bis unter 20 Jahre            | 2000        | 186          | 68           | 118          | 51           | 23           | 28   | +135          |
|                                  | 2001        | 202          | 72           | 130          | 49           | 24           | 25   | +153          |
|                                  | 2002        | 233          | 99           | 134          | 68           | 30           | 38   | +165          |
|                                  | 2003        | 188          | 63           | 125          | 74           | 40           | 34   | +114          |
|                                  | 2004        | 159          | 56           | 103          | 63           | 28           | 35   | +96           |
| 20 bis unter 25 Jahre            | 2000        | 1 058        | 355          | 703          | 365          | 153          | 212  | +693          |
|                                  | 2001        | 1 223        | 379          | 844          | 426          | 157          | 269  | +797          |
|                                  | 2002        | 1 203        | 363          | 840          | 478          | 145          | 333  | +725          |
|                                  | 2003        | 1 097        | 345          | 752          | 521          | 191          | 330  | +576          |
|                                  | 2004        | 1 023        | 290          | 733          | 557          | 194          | 363  | +466          |
| 25 bis unter 65 Jahre            | 2000        | 2 583        | 1 174        | 1 409        | 1 056        | 560          | 496  | +1 527        |
|                                  | 2001        | 2 972        | 1 347        | 1 625        | 1 161        | 605          | 556  | +1 811        |
|                                  | 2002        | 2 753        | 1 206        | 1 547        | 1 387        | 717          | 670  | +1 366        |
|                                  | 2003        | 2 351        | 918          | 1 433        | 1 397        | 719          | 678  | +954          |
|                                  | 2004        | 2 150        | 906          | 1 244        | 1 351        | 707          | 644  | +799          |
| 65 und mehr Jahre                | 2000        | 250          | 101          | 149          | 82           | 29           | 53   | +168          |
|                                  | 2001        | 250          | 111          | 139          | 91           | 27           | 64   | +159          |
|                                  | 2002        | 252          | 111          | 141          | 104          | 42           | 62   | +148          |
|                                  | 2003        | 240          | 90           | 150          | 102          | 42           | 60   | +138          |
|                                  | 2004        | 229          | 96           | 133          | 80           | 31           | 49   | +149          |

Anmerkung Seite 96

Noch: 3.8 Die über die Auslandsgrenzen zu- und fortgezogenen Ausländerinnen und Ausländer  
2000 – 2004 nach Staatsangehörigkeit und ausgewählten Altersgruppen\*)

| Ausgewählte Altersgruppe<br>Jahr | Zugezogene  |              |              | Fortgezogene |               |               | Überschuss<br>der Zu- (+)<br>bzw. Fortge-<br>zogenen (-) |                |
|----------------------------------|-------------|--------------|--------------|--------------|---------------|---------------|--|----------------|
|                                  | insgesamt   | davon        |              | insgesamt    | davon         |               |  |                |
|                                  |             | männlich     | weiblich     |              | männlich      | weiblich      |  |                |
| <b>serbisch-montenegrinisch</b>  |             |              |              |              |               |               |  |                |
| <b>Insgesamt</b>                 | <b>2000</b> | <b>8 892</b> | <b>4 975</b> | <b>3 917</b> | <b>23 204</b> | <b>14 371</b> | <b>8 833</b>   | <b>-14 312</b> |
|                                  | <b>2001</b> | <b>7 407</b> | <b>4 334</b> | <b>3 073</b> | <b>8 677</b>  | <b>5 426</b>  | <b>3 251</b>   | <b>-1 270</b>  |
|                                  | <b>2002</b> | <b>6 302</b> | <b>3 547</b> | <b>2 755</b> | <b>10 249</b> | <b>6 194</b>  | <b>4 055</b>   | <b>-3 947</b>  |
|                                  | <b>2003</b> | <b>5 446</b> | <b>2 949</b> | <b>2 497</b> | <b>8 705</b>  | <b>5 202</b>  | <b>3 503</b>   | <b>-3 259</b>  |
|                                  | <b>2004</b> | <b>5 502</b> | <b>3 030</b> | <b>2 472</b> | <b>8 018</b>  | <b>4 721</b>  | <b>3 297</b>   | <b>-2 516</b>  |
| darunter                         |             |              |              |              |               |               |  |                |
| unter 3 Jahre                    | 2000        | 521          | 263          | 258          | 1 465         | 785           | 680  | -944           |
|                                  | 2001        | 384          | 198          | 186          | 451           | 220           | 231  | -67            |
|                                  | 2002        | 277          | 121          | 156          | 472           | 233           | 239  | -195           |
|                                  | 2003        | 245          | 126          | 119          | 342           | 178           | 164  | -97            |
|                                  | 2004        | 285          | 141          | 144          | 314           | 170           | 144  | -29            |
| 3 bis unter 6 Jahre              | 2000        | 658          | 351          | 307          | 1 781         | 897           | 884  | -1 123         |
|                                  | 2001        | 469          | 257          | 212          | 543           | 283           | 260  | -74            |
|                                  | 2002        | 321          | 152          | 169          | 600           | 327           | 273  | -279           |
|                                  | 2003        | 285          | 128          | 157          | 486           | 239           | 247  | -201           |
|                                  | 2004        | 247          | 120          | 127          | 450           | 229           | 221  | -203           |
| 6 bis unter 10 Jahre             | 2000        | 701          | 348          | 353          | 2 126         | 1 125         | 1 001  | -1 425         |
|                                  | 2001        | 525          | 279          | 246          | 676           | 342           | 334  | -151           |
|                                  | 2002        | 413          | 212          | 201          | 801           | 385           | 416  | -388           |
|                                  | 2003        | 320          | 157          | 163          | 655           | 347           | 308  | -335           |
|                                  | 2004        | 288          | 141          | 147          | 570           | 275           | 295  | -282           |
| 10 bis unter 16 Jahre            | 2000        | 809          | 397          | 412          | 2 107         | 1 130         | 977  | -1 298         |
|                                  | 2001        | 646          | 359          | 287          | 732           | 388           | 344  | -86            |
|                                  | 2002        | 466          | 241          | 225          | 1 013         | 524           | 489  | -547           |
|                                  | 2003        | 440          | 215          | 225          | 931           | 498           | 433  | -491           |
|                                  | 2004        | 471          | 241          | 230          | 901           | 446           | 455  | -430           |
| 16 bis unter 18 Jahre            | 2000        | 276          | 153          | 123          | 631           | 363           | 268  | -355           |
|                                  | 2001        | 208          | 115          | 93           | 198           | 99            | 99   | +10            |
|                                  | 2002        | 185          | 91           | 94           | 297           | 172           | 125  | -112           |
|                                  | 2003        | 141          | 71           | 70           | 266           | 118           | 148  | -125           |
|                                  | 2004        | 155          | 80           | 75           | 271           | 147           | 124  | -116           |
| 18 bis unter 20 Jahre            | 2000        | 364          | 207          | 157          | 885           | 611           | 274  | -521           |
|                                  | 2001        | 313          | 151          | 162          | 284           | 169           | 115  | +29            |
|                                  | 2002        | 230          | 102          | 128          | 318           | 177           | 141  | -88            |
|                                  | 2003        | 233          | 100          | 133          | 303           | 161           | 142  | -70            |
|                                  | 2004        | 207          | 91           | 116          | 299           | 157           | 142  | -92            |
| 20 bis unter 25 Jahre            | 2000        | 1 437        | 799          | 638          | 2 882         | 2 116         | 766  | -1 445         |
|                                  | 2001        | 1 185        | 704          | 481          | 1 191         | 847           | 344  | -6             |
|                                  | 2002        | 1 073        | 571          | 502          | 1 177         | 706           | 471  | -104           |
|                                  | 2003        | 954          | 479          | 475          | 973           | 580           | 393  | -19            |
|                                  | 2004        | 921          | 459          | 462          | 890           | 521           | 369  | +31            |
| 25 bis unter 65 Jahre            | 2000        | 3 979        | 2 399        | 1 580        | 10 986        | 7 167         | 3 819  | -7 007         |
|                                  | 2001        | 3 569        | 2 228        | 1 341        | 4 334         | 2 939         | 1 395  | -765           |
|                                  | 2002        | 3 220        | 2 005        | 1 215        | 5 232         | 3 467         | 1 765  | -2 012         |
|                                  | 2003        | 2 733        | 1 632        | 1 101        | 4 430         | 2 889         | 1 541  | -1 697         |
|                                  | 2004        | 2 846        | 1 726        | 1 120        | 3 978         | 2 586         | 1 392  | -1 132         |
| 65 und mehr Jahre                | 2000        | 147          | 58           | 89           | 341           | 177           | 164  | -194           |
|                                  | 2001        | 108          | 43           | 65           | 268           | 139           | 129  | -160           |
|                                  | 2002        | 117          | 52           | 65           | 339           | 203           | 136  | -222           |
|                                  | 2003        | 95           | 41           | 54           | 319           | 192           | 127  | -224           |
|                                  | 2004        | 82           | 31           | 51           | 345           | 190           | 155  | -263           |

Noch: 3.8 Die über die Auslandsgrenzen zu- und fortgezogenen Ausländerinnen und Ausländer  
2000 – 2004 nach Staatsangehörigkeit und ausgewählten Altersgruppen\*)

| Ausgewählte Altersgruppe<br>Jahr | Zugezogene  |               |              | Fortgezogene |               |              | Überschuss<br>der Zu- (+)<br>bzw. Fortge-<br>zogenen (-) |               |
|----------------------------------|-------------|---------------|--------------|--------------|---------------|--------------|--|---------------|
|                                  | insgesamt   | davon         |              | insgesamt    | davon         |              |  |               |
|                                  |             | männlich      | weiblich     |              | männlich      | weiblich     |  |               |
| <b>türkisch</b>                  |             |               |              |              |               |              |  |               |
| <b>Insgesamt</b>                 | <b>2000</b> | <b>12 359</b> | <b>6 998</b> | <b>5 361</b> | <b>10 082</b> | <b>6 757</b> | <b>3 325</b>   | <b>+2 277</b> |
|                                  | <b>2001</b> | <b>13 855</b> | <b>7 983</b> | <b>5 872</b> | <b>9 315</b>  | <b>6 299</b> | <b>3 016</b>   | <b>+4 540</b> |
|                                  | <b>2002</b> | <b>14 697</b> | <b>8 724</b> | <b>5 973</b> | <b>9 493</b>  | <b>6 669</b> | <b>2 824</b>   | <b>+5 204</b> |
|                                  | <b>2003</b> | <b>13 119</b> | <b>7 791</b> | <b>5 328</b> | <b>9 980</b>  | <b>6 994</b> | <b>2 986</b>   | <b>+3 139</b> |
|                                  | <b>2004</b> | <b>11 043</b> | <b>6 630</b> | <b>4 413</b> | <b>10 327</b> | <b>7 117</b> | <b>3 210</b>   | <b>+716</b>   |
| darunter                         |             |               |              |              |               |              |  |               |
| unter 3 Jahre                    | 2000        | 262           | 136          | 126          | 164           | 79           | 85   | +98           |
|                                  | 2001        | 265           | 140          | 125          | 126           | 66           | 60   | +139          |
|                                  | 2002        | 251           | 135          | 116          | 75            | 35           | 40   | +176          |
|                                  | 2003        | 157           | 88           | 69           | 105           | 58           | 47   | +52           |
|                                  | 2004        | 124           | 61           | 63           | 103           | 49           | 54   | +21           |
| 3 bis unter 6 Jahre              | 2000        | 310           | 145          | 165          | 280           | 146          | 134  | +30           |
|                                  | 2001        | 345           | 185          | 160          | 217           | 97           | 120  | +128          |
|                                  | 2002        | 364           | 192          | 172          | 220           | 118          | 102  | +144          |
|                                  | 2003        | 274           | 126          | 148          | 188           | 97           | 91   | +86           |
|                                  | 2004        | 182           | 95           | 87           | 164           | 91           | 73   | +18           |
| 6 bis unter 10 Jahre             | 2000        | 420           | 223          | 197          | 379           | 202          | 177  | +41           |
|                                  | 2001        | 456           | 237          | 219          | 272           | 138          | 134  | +184          |
|                                  | 2002        | 482           | 246          | 236          | 310           | 158          | 152  | +172          |
|                                  | 2003        | 384           | 228          | 156          | 369           | 198          | 171  | +15           |
|                                  | 2004        | 258           | 138          | 120          | 402           | 197          | 205  | -144          |
| 10 bis unter 16 Jahre            | 2000        | 706           | 367          | 339          | 424           | 214          | 210  | +282          |
|                                  | 2001        | 846           | 432          | 414          | 363           | 173          | 190  | +483          |
|                                  | 2002        | 911           | 529          | 382          | 356           | 193          | 163  | +555          |
|                                  | 2003        | 638           | 337          | 301          | 417           | 224          | 193  | +221          |
|                                  | 2004        | 500           | 267          | 233          | 474           | 230          | 244  | +26           |
| 16 bis unter 18 Jahre            | 2000        | 457           | 154          | 303          | 166           | 90           | 76   | +291          |
|                                  | 2001        | 490           | 156          | 334          | 145           | 75           | 70   | +345          |
|                                  | 2002        | 467           | 143          | 324          | 134           | 70           | 64   | +333          |
|                                  | 2003        | 333           | 106          | 227          | 160           | 83           | 77   | +173          |
|                                  | 2004        | 237           | 72           | 165          | 153           | 71           | 82   | +84           |
| 18 bis unter 20 Jahre            | 2000        | 987           | 329          | 658          | 395           | 220          | 175  | +592          |
|                                  | 2001        | 954           | 317          | 637          | 304           | 158          | 146  | +650          |
|                                  | 2002        | 950           | 286          | 664          | 280           | 152          | 128  | +670          |
|                                  | 2003        | 801           | 233          | 568          | 264           | 134          | 130  | +537          |
|                                  | 2004        | 748           | 229          | 519          | 235           | 112          | 123  | +513          |
| 20 bis unter 25 Jahre            | 2000        | 3 154         | 1 709        | 1 445        | 1 568         | 1 055        | 513  | +1 586        |
|                                  | 2001        | 3 485         | 2 049        | 1 436        | 1 501         | 1 045        | 456  | +1 984        |
|                                  | 2002        | 3 670         | 2 108        | 1 562        | 1 467         | 1 024        | 443  | +2 203        |
|                                  | 2003        | 3 428         | 1 927        | 1 501        | 1 382         | 935          | 447  | +2 046        |
|                                  | 2004        | 2 813         | 1 550        | 1 263        | 1 248         | 821          | 427  | +1 565        |
| 25 bis unter 65 Jahre            | 2000        | 5 730         | 3 811        | 1 919        | 6 145         | 4 443        | 1 702  | -415          |
|                                  | 2001        | 6 670         | 4 347        | 2 323        | 5 810         | 4 266        | 1 544  | +860          |
|                                  | 2002        | 7 310         | 4 965        | 2 345        | 6 092         | 4 606        | 1 486  | +1 218        |
|                                  | 2003        | 6 797         | 4 602        | 2 195        | 6 495         | 4 920        | 1 575  | +302          |
|                                  | 2004        | 5 891         | 4 078        | 1 813        | 6 795         | 5 105        | 1 690  | -904          |
| 65 und mehr Jahre                | 2000        | 333           | 124          | 209          | 561           | 308          | 253  | -228          |
|                                  | 2001        | 344           | 120          | 224          | 577           | 281          | 296  | -233          |
|                                  | 2002        | 292           | 120          | 172          | 559           | 313          | 246  | -267          |
|                                  | 2003        | 307           | 144          | 163          | 600           | 345          | 255  | -293          |
|                                  | 2004        | 290           | 140          | 150          | 753           | 441          | 312  | -463          |

Anmerkung Seite 96

Noch: 3.8 Die über die Auslandsgrenzen zu- und fortgezogenen Ausländerinnen und Ausländer  
2000 – 2004 nach Staatsangehörigkeit und ausgewählten Altersgruppen\*)

| Ausgewählte Altersgruppe<br>Jahr            | Zugezogene  |               |               | Fortgezogene  |               |               | Überschuss<br>der Zu- (+)<br>bzw. Fortge-<br>zogenen (-) |                |
|---|-------------|---------------|---------------|---------------|---------------|---------------|--|----------------|
|   | insgesamt   | davon         |               | insgesamt     | davon         |               |  |                |
|   |             | männlich      | weiblich      |               | männlich      | weiblich      |  |                |
| <b>außereuropäische Staatsangehörigkeit</b> |             |               |               |               |               |               |  |                |
| <b>Insgesamt</b>                            | <b>2000</b> | <b>34 571</b> | <b>18 650</b> | <b>15 921</b> | <b>23 482</b> | <b>14 558</b> | <b>8 924</b>   | <b>+11 089</b> |
|   | <b>2001</b> | <b>40 317</b> | <b>22 631</b> | <b>17 686</b> | <b>22 046</b> | <b>13 597</b> | <b>8 449</b>   | <b>+18 271</b> |
|   | <b>2002</b> | <b>40 118</b> | <b>22 612</b> | <b>17 506</b> | <b>23 741</b> | <b>14 667</b> | <b>9 074</b>   | <b>+16 377</b> |
|   | <b>2003</b> | <b>36 140</b> | <b>20 168</b> | <b>15 972</b> | <b>25 330</b> | <b>16 127</b> | <b>9 203</b>   | <b>+10 810</b> |
|   | <b>2004</b> | <b>30 679</b> | <b>16 763</b> | <b>13 916</b> | <b>27 035</b> | <b>16 806</b> | <b>10 229</b>  | <b>+3 644</b>  |
| darunter                                    |             |               |               |               |               |               |  |                |
| unter 3 Jahre                               | 2000        | 1 017         | 533           | 484           | 554           | 286           | 268  | +463           |
|   | 2001        | 1 079         | 588           | 491           | 479           | 252           | 227  | +600           |
|   | 2002        | 951           | 505           | 446           | 484           | 256           | 228  | +467           |
|   | 2003        | 755           | 369           | 386           | 465           | 239           | 226  | +290           |
|   | 2004        | 711           | 387           | 324           | 512           | 276           | 236  | +199           |
| 3 bis unter 6 Jahre                         | 2000        | 1 149         | 598           | 551           | 728           | 378           | 350  | +421           |
|   | 2001        | 1 227         | 621           | 606           | 679           | 371           | 308  | +548           |
|   | 2002        | 1 178         | 596           | 582           | 690           | 348           | 342  | +488           |
|   | 2003        | 920           | 474           | 446           | 617           | 314           | 303  | +303           |
|   | 2004        | 714           | 355           | 359           | 692           | 356           | 336  | +22            |
| 6 bis unter 10 Jahre                        | 2000        | 1 613         | 854           | 759           | 997           | 526           | 471  | +616           |
|   | 2001        | 1 606         | 875           | 731           | 866           | 492           | 374  | +740           |
|   | 2002        | 1 458         | 758           | 700           | 889           | 474           | 415  | +569           |
|   | 2003        | 1 247         | 665           | 582           | 922           | 494           | 428  | +325           |
|   | 2004        | 963           | 508           | 455           | 878           | 483           | 395  | +85            |
| 10 bis unter 16 Jahre                       | 2000        | 2 087         | 1 173         | 914           | 1 080         | 598           | 482  | +1 007         |
|   | 2001        | 2 152         | 1 174         | 978           | 988           | 536           | 452  | +1 164         |
|   | 2002        | 2 122         | 1 110         | 1 012         | 1 026         | 562           | 464  | +1 096         |
|   | 2003        | 1 824         | 958           | 866           | 1 043         | 588           | 455  | +781           |
|   | 2004        | 1 400         | 747           | 653           | 1 080         | 572           | 508  | +320           |
| 16 bis unter 18 Jahre                       | 2000        | 1 269         | 756           | 513           | 479           | 276           | 203  | +790           |
|   | 2001        | 1 743         | 1 203         | 540           | 485           | 294           | 191  | +1 258         |
|   | 2002        | 1 479         | 926           | 553           | 535           | 338           | 197  | +944           |
|   | 2003        | 1 398         | 875           | 523           | 515           | 328           | 187  | +883           |
|   | 2004        | 1 191         | 741           | 450           | 567           | 351           | 216  | +624           |
| 18 bis unter 20 Jahre                       | 2000        | 1 684         | 843           | 841           | 904           | 563           | 341  | +780           |
|   | 2001        | 2 267         | 1 225         | 1 042         | 876           | 512           | 364  | +1 391         |
|   | 2002        | 2 088         | 1 132         | 956           | 1 049         | 686           | 363  | +1 039         |
|   | 2003        | 1 892         | 1 058         | 834           | 968           | 610           | 358  | +924           |
|   | 2004        | 1 529         | 787           | 742           | 965           | 556           | 409  | +564           |
| 20 bis unter 25 Jahre                       | 2000        | 7 105         | 3 571         | 3 534         | 3 244         | 1 910         | 1 334  | +3 861         |
|   | 2001        | 9 256         | 4 935         | 4 321         | 3 314         | 1 858         | 1 456  | +5 942         |
|   | 2002        | 9 218         | 4 968         | 4 250         | 3 856         | 2 186         | 1 670  | +5 362         |
|   | 2003        | 8 646         | 4 653         | 3 993         | 4 318         | 2 602         | 1 716  | +4 328         |
|   | 2004        | 7 271         | 3 756         | 3 515         | 4 602         | 2 699         | 1 903  | +2 669         |
| 25 bis unter 65 Jahre                       | 2000        | 18 224        | 10 142        | 8 082         | 15 058        | 9 821         | 5 237  | +3 166         |
|   | 2001        | 20 563        | 11 843        | 8 720         | 13 979        | 9 113         | 4 866  | +6 584         |
|   | 2002        | 21 227        | 12 445        | 8 782         | 14 792        | 9 615         | 5 177  | +6 435         |
|   | 2003        | 19 101        | 10 968        | 8 133         | 16 026        | 10 727        | 5 299  | +3 075         |
|   | 2004        | 16 593        | 9 353         | 7 240         | 17 262        | 11 277        | 5 985  | -669           |
| 65 und mehr Jahre                           | 2000        | 423           | 180           | 243           | 438           | 200           | 238  | -15            |
|   | 2001        | 424           | 167           | 257           | 380           | 169           | 211  | +44            |
|   | 2002        | 397           | 172           | 225           | 420           | 202           | 218  | -23            |
|   | 2003        | 357           | 148           | 209           | 456           | 225           | 231  | -99            |
|   | 2004        | 307           | 129           | 178           | 477           | 236           | 241  | -170           |

Noch: 3.8 Die über die Auslandsgrenzen zu- und fortgezogenen Ausländerinnen und Ausländer  
2000 – 2004 nach Staatsangehörigkeit und ausgewählten Altersgruppen\*)

| Ausgewählte Altersgruppe<br>Jahr        | Zugezogene  |               |              | Fortgezogene |              |              | Überschuss<br>der Zu- (+)<br>bzw. Fortge-<br>zogenen (-) |               |
|---|-------------|---------------|--------------|--------------|--------------|--------------|--|---------------|
|   | insgesamt   | davon         |              | insgesamt    | davon        |              |  |               |
|   |             | männlich      | weiblich     |              | männlich     | weiblich     |  |               |
| <b>afrikanische Staatsangehörigkeit</b> |             |               |              |              |              |              |  |               |
| <b>Insgesamt</b>                        | <b>2000</b> | <b>7 593</b>  | <b>4 781</b> | <b>2 812</b> | <b>5 952</b> | <b>4 261</b> | <b>1 691</b>   | <b>+1 641</b> |
|   | <b>2001</b> | <b>9 275</b>  | <b>5 953</b> | <b>3 322</b> | <b>5 173</b> | <b>3 668</b> | <b>1 505</b>   | <b>+4 102</b> |
|   | <b>2002</b> | <b>10 132</b> | <b>6 397</b> | <b>3 735</b> | <b>5 761</b> | <b>4 088</b> | <b>1 673</b>   | <b>+4 371</b> |
|   | <b>2003</b> | <b>9 585</b>  | <b>6 065</b> | <b>3 520</b> | <b>6 191</b> | <b>4 467</b> | <b>1 724</b>   | <b>+3 394</b> |
|   | <b>2004</b> | <b>8 083</b>  | <b>5 114</b> | <b>2 969</b> | <b>6 697</b> | <b>4 803</b> | <b>1 894</b>   | <b>+1 386</b> |
| darunter                                |             |               |              |              |              |              |  |               |
| unter 3 Jahre                           | 2000        | 167           | 77           | 90           | 140          | 62           | 78   | +27           |
|   | 2001        | 204           | 110          | 94           | 103          | 58           | 45   | +101          |
|   | 2002        | 209           | 117          | 92           | 101          | 53           | 48   | +108          |
|   | 2003        | 174           | 88           | 86           | 118          | 60           | 58   | +56           |
|   | 2004        | 163           | 86           | 77           | 129          | 57           | 72   | +34           |
| 3 bis unter 6 Jahre                     | 2000        | 181           | 91           | 90           | 181          | 95           | 86   | -             |
|   | 2001        | 199           | 109          | 90           | 169          | 92           | 77   | +30           |
|   | 2002        | 196           | 100          | 96           | 176          | 88           | 88   | +20           |
|   | 2003        | 181           | 89           | 92           | 147          | 73           | 74   | +34           |
|   | 2004        | 142           | 70           | 72           | 157          | 80           | 77   | -15           |
| 6 bis unter 10 Jahre                    | 2000        | 242           | 126          | 116          | 207          | 109          | 98   | +35           |
|   | 2001        | 238           | 131          | 107          | 189          | 110          | 79   | +49           |
|   | 2002        | 253           | 129          | 124          | 193          | 99           | 94   | +60           |
|   | 2003        | 250           | 133          | 117          | 220          | 113          | 107  | +30           |
|   | 2004        | 185           | 94           | 91           | 197          | 105          | 92   | -12           |
| 10 bis unter 16 Jahre                   | 2000        | 433           | 264          | 169          | 244          | 141          | 103  | +189          |
|   | 2001        | 490           | 254          | 236          | 193          | 97           | 96   | +297          |
|   | 2002        | 538           | 268          | 270          | 192          | 108          | 84   | +346          |
|   | 2003        | 397           | 193          | 204          | 202          | 122          | 80   | +195          |
|   | 2004        | 314           | 149          | 165          | 238          | 122          | 116  | +76           |
| 16 bis unter 18 Jahre                   | 2000        | 357           | 252          | 105          | 117          | 83           | 34   | +240          |
|   | 2001        | 652           | 512          | 140          | 127          | 94           | 33   | +525          |
|   | 2002        | 552           | 378          | 174          | 158          | 119          | 39   | +394          |
|   | 2003        | 473           | 336          | 137          | 148          | 111          | 37   | +325          |
|   | 2004        | 418           | 326          | 92           | 141          | 106          | 35   | +277          |
| 18 bis unter 20 Jahre                   | 2000        | 412           | 221          | 191          | 293          | 219          | 74   | +119          |
|   | 2001        | 584           | 330          | 254          | 242          | 166          | 76   | +342          |
|   | 2002        | 598           | 363          | 235          | 314          | 242          | 72   | +284          |
|   | 2003        | 634           | 401          | 233          | 295          | 231          | 64   | +339          |
|   | 2004        | 474           | 302          | 172          | 266          | 190          | 76   | +208          |
| 20 bis unter 25 Jahre                   | 2000        | 1 773         | 1 093        | 680          | 869          | 591          | 278  | +904          |
|   | 2001        | 2 236         | 1 418        | 818          | 828          | 555          | 273  | +1 408        |
|   | 2002        | 2 582         | 1 658        | 924          | 999          | 673          | 326  | +1 583        |
|   | 2003        | 2 499         | 1 590        | 909          | 1 088        | 761          | 327  | +1 411        |
|   | 2004        | 1 902         | 1 187        | 715          | 1 172        | 829          | 343  | +730          |
| 25 bis unter 65 Jahre                   | 2000        | 3 971         | 2 631        | 1 340        | 3 825        | 2 914        | 911  | +146          |
|   | 2001        | 4 623         | 3 068        | 1 555        | 3 257        | 2 459        | 798  | +1 366        |
|   | 2002        | 5 134         | 3 352        | 1 782        | 3 548        | 2 658        | 890  | +1 586        |
|   | 2003        | 4 908         | 3 207        | 1 701        | 3 874        | 2 944        | 930  | +1 034        |
|   | 2004        | 4 429         | 2 874        | 1 555        | 4 279        | 3 231        | 1 048  | +150          |
| 65 und mehr Jahre                       | 2000        | 57            | 26           | 31           | 76           | 47           | 29   | -19           |
|   | 2001        | 49            | 21           | 28           | 65           | 37           | 28   | -16           |
|   | 2002        | 70            | 32           | 38           | 80           | 48           | 32   | -10           |
|   | 2003        | 69            | 28           | 41           | 99           | 52           | 47   | -30           |
|   | 2004        | 56            | 26           | 30           | 118          | 83           | 35   | -62           |

Anmerkung Seite 96

Noch: 3.8 Die über die Auslandsgrenzen zu- und fortgezogenen Ausländerinnen und Ausländer  
2000 – 2004 nach Staatsangehörigkeit und ausgewählten Altersgruppen\*)

| Ausgewählte Altersgruppe<br>Jahr | Zugezogene  |              |              | Fortgezogene |              |              | Überschuss<br>der Zu- (+)<br>bzw. Fortge-<br>zogenen (-) |               |
|----------------------------------|-------------|--------------|--------------|--------------|--------------|--------------|--|---------------|
|                                  | insgesamt   | davon        |              | insgesamt    | davon        |              |  |               |
|                                  |             | männlich     | weiblich     |              | männlich     | weiblich     |  |               |
| <b>marokkanisch</b>              |             |              |              |              |              |              |  |               |
| <b>Insgesamt</b>                 | <b>2000</b> | <b>2 073</b> | <b>1 276</b> | <b>797</b>   | <b>1 053</b> | <b>735</b>   | <b>318</b>   | <b>+1 020</b> |
|                                  | <b>2001</b> | <b>2 497</b> | <b>1 531</b> | <b>966</b>   | <b>1 064</b> | <b>719</b>   | <b>345</b>   | <b>+1 433</b> |
|                                  | <b>2002</b> | <b>2 744</b> | <b>1 700</b> | <b>1 044</b> | <b>1 153</b> | <b>813</b>   | <b>340</b>   | <b>+1 591</b> |
|                                  | <b>2003</b> | <b>2 826</b> | <b>1 783</b> | <b>1 043</b> | <b>1 397</b> | <b>1 025</b> | <b>372</b>   | <b>+1 429</b> |
|                                  | <b>2004</b> | <b>2 021</b> | <b>1 245</b> | <b>776</b>   | <b>1 701</b> | <b>1 244</b> | <b>457</b>   | <b>+320</b>   |
| darunter                         |             |              |              |              |              |              |  |               |
| unter 3 Jahre                    | 2000        | 21           | 9            | 12           | 10           | 6            | 4  | +11           |
|                                  | 2001        | 20           | 11           | 9            | 13           | 8            | 5  | +7            |
|                                  | 2002        | 17           | 10           | 7            | 8            | 3            | 5  | +9            |
|                                  | 2003        | 17           | 10           | 7            | 9            | 4            | 5  | +8            |
|                                  | 2004        | 21           | 15           | 6            | 14           | 10           | 4  | +7            |
| 3 bis unter 6 Jahre              | 2000        | 15           | 9            | 6            | 13           | 8            | 5  | +2            |
|                                  | 2001        | 34           | 20           | 14           | 19           | 10           | 9  | +15           |
|                                  | 2002        | 14           | 8            | 6            | 10           | 4            | 6  | +4            |
|                                  | 2003        | 21           | 12           | 9            | 18           | 8            | 10   | +3            |
|                                  | 2004        | 21           | 11           | 10           | 16           | 8            | 8  | +5            |
| 6 bis unter 10 Jahre             | 2000        | 12           | 5            | 7            | 3            | 3            | 0  | +9            |
|                                  | 2001        | 30           | 19           | 11           | 13           | 8            | 5  | +17           |
|                                  | 2002        | 29           | 14           | 15           | 20           | 9            | 11   | +9            |
|                                  | 2003        | 22           | 11           | 11           | 17           | 9            | 8  | +5            |
|                                  | 2004        | 19           | 10           | 9            | 16           | 8            | 8  | +3            |
| 10 bis unter 16 Jahre            | 2000        | 45           | 29           | 16           | 19           | 10           | 9  | +26           |
|                                  | 2001        | 82           | 42           | 40           | 13           | 8            | 5  | +69           |
|                                  | 2002        | 55           | 26           | 29           | 16           | 7            | 9  | +39           |
|                                  | 2003        | 57           | 31           | 26           | 22           | 17           | 5  | +35           |
|                                  | 2004        | 35           | 14           | 21           | 15           | 10           | 5  | +20           |
| 16 bis unter 18 Jahre            | 2000        | 43           | 8            | 35           | 10           | 5            | 5  | +33           |
|                                  | 2001        | 56           | 10           | 46           | 16           | 3            | 13   | +40           |
|                                  | 2002        | 60           | 14           | 46           | 9            | 5            | 4  | +51           |
|                                  | 2003        | 58           | 25           | 33           | 21           | 14           | 7  | +37           |
|                                  | 2004        | 45           | 23           | 22           | 17           | 11           | 6  | +28           |
| 18 bis unter 20 Jahre            | 2000        | 124          | 46           | 78           | 39           | 17           | 22   | +85           |
|                                  | 2001        | 165          | 54           | 111          | 39           | 18           | 21   | +126          |
|                                  | 2002        | 162          | 54           | 108          | 27           | 11           | 16   | +135          |
|                                  | 2003        | 160          | 59           | 101          | 36           | 14           | 22   | +124          |
|                                  | 2004        | 91           | 21           | 70           | 30           | 13           | 17   | +61           |
| 20 bis unter 25 Jahre            | 2000        | 825          | 515          | 310          | 237          | 135          | 102  | +588          |
|                                  | 2001        | 929          | 613          | 316          | 239          | 149          | 90   | +690          |
|                                  | 2002        | 1 116        | 738          | 378          | 307          | 195          | 112  | +809          |
|                                  | 2003        | 1 118        | 721          | 397          | 379          | 272          | 107  | +739          |
|                                  | 2004        | 637          | 388          | 249          | 392          | 272          | 120  | +245          |
| 25 bis unter 65 Jahre            | 2000        | 961          | 644          | 317          | 674          | 521          | 153  | +287          |
|                                  | 2001        | 1 159        | 752          | 407          | 670          | 490          | 180  | +489          |
|                                  | 2002        | 1 266        | 824          | 442          | 700          | 543          | 157  | +566          |
|                                  | 2003        | 1 336        | 899          | 437          | 839          | 654          | 185  | +497          |
|                                  | 2004        | 1 123        | 748          | 375          | 1 118        | 846          | 272  | +5            |
| 65 und mehr Jahre                | 2000        | 27           | 11           | 16           | 48           | 30           | 18   | -21           |
|                                  | 2001        | 22           | 10           | 12           | 42           | 25           | 17   | -20           |
|                                  | 2002        | 25           | 12           | 13           | 56           | 36           | 20   | -31           |
|                                  | 2003        | 37           | 15           | 22           | 56           | 33           | 23   | -19           |
|                                  | 2004        | 29           | 15           | 14           | 83           | 66           | 17   | -54           |



Noch: 3.8 Die über die Auslandsgrenzen zu- und fortgezogenen Ausländerinnen und Ausländer  
2000 – 2004 nach Staatsangehörigkeit und ausgewählten Altersgruppen\*)

| Ausgewählte Altersgruppe<br>Jahr | Zugezogene  |            |            | Fortgezogene |            |            | Überschuss<br>der Zu- (+)<br>bzw. Fortge-<br>zogenen (-) |             |
|----------------------------------|-------------|------------|------------|--------------|------------|------------|--|-------------|
|                                  | insgesamt   | davon      |            | insgesamt    | davon      |            |  |             |
|                                  |             | männlich   | weiblich   |              | männlich   | weiblich   |  |             |
| <b>tunesisch</b>                 |             |            |            |              |            |            |  |             |
| <b>Insgesamt</b>                 | <b>2000</b> | <b>527</b> | <b>386</b> | <b>141</b>   | <b>286</b> | <b>228</b> | <b>58</b>  | <b>+241</b> |
|                                  | <b>2001</b> | <b>591</b> | <b>441</b> | <b>150</b>   | <b>300</b> | <b>231</b> | <b>69</b>  | <b>+291</b> |
|                                  | <b>2002</b> | <b>606</b> | <b>438</b> | <b>168</b>   | <b>335</b> | <b>264</b> | <b>71</b>  | <b>+271</b> |
|                                  | <b>2003</b> | <b>629</b> | <b>450</b> | <b>179</b>   | <b>336</b> | <b>257</b> | <b>79</b>  | <b>+293</b> |
|                                  | <b>2004</b> | <b>640</b> | <b>455</b> | <b>185</b>   | <b>397</b> | <b>319</b> | <b>78</b>  | <b>+243</b> |
| darunter                         |             |            |            |              |            |            |  |             |
| unter 3 Jahre                    | 2000        | 5          | 4          | 1            | -          | -          | -  | +5          |
|                                  | 2001        | -          | -          | -            | 1          | 1          | -  | -1          |
|                                  | 2002        | 4          | 2          | 2            | 1          | -          | 1  | +3          |
|                                  | 2003        | 2          | 1          | 1            | 2          | 1          | 1  | -           |
|                                  | 2004        | 3          | 2          | 1            | 2          | 2          | -  | +1          |
| 3 bis unter 6 Jahre              | 2000        | 4          | 2          | 2            | 3          | 2          | 1  | +1          |
|                                  | 2001        | 1          | -          | 1            | 1          | -          | 1  | -           |
|                                  | 2002        | 5          | 5          | -            | 4          | 4          | -  | +1          |
|                                  | 2003        | 2          | 2          | -            | 1          | 1          | -  | +1          |
|                                  | 2004        | 2          | 1          | 1            | 1          | -          | 1  | +1          |
| 6 bis unter 10 Jahre             | 2000        | 16         | 7          | 9            | 10         | 5          | 5  | +6          |
|                                  | 2001        | 9          | 7          | 2            | 12         | 9          | 3  | -3          |
|                                  | 2002        | 8          | 5          | 3            | 12         | 8          | 4  | -4          |
|                                  | 2003        | 11         | 6          | 5            | 8          | 5          | 3  | +3          |
|                                  | 2004        | 5          | 3          | 2            | 3          | 1          | 2  | +2          |
| 10 bis unter 16 Jahre            | 2000        | 26         | 16         | 10           | 9          | 5          | 4  | +17         |
|                                  | 2001        | 33         | 18         | 15           | 9          | 5          | 4  | +24         |
|                                  | 2002        | 37         | 25         | 12           | 10         | 6          | 4  | +27         |
|                                  | 2003        | 14         | 7          | 7            | 16         | 6          | 10   | -2          |
|                                  | 2004        | 19         | 6          | 13           | 11         | 2          | 9  | +8          |
| 16 bis unter 18 Jahre            | 2000        | 13         | 9          | 4            | 3          | 2          | 1  | +10         |
|                                  | 2001        | 20         | 15         | 5            | 2          | -          | 2  | +18         |
|                                  | 2002        | 12         | 4          | 8            | 3          | 1          | 2  | +9          |
|                                  | 2003        | 3          | 1          | 2            | 3          | 1          | 2  | -           |
|                                  | 2004        | 6          | 5          | 1            | 2          | -          | 2  | +4          |
| 18 bis unter 20 Jahre            | 2000        | 17         | 10         | 7            | 2          | 1          | 1  | +15         |
|                                  | 2001        | 34         | 20         | 14           | 9          | 5          | 4  | +25         |
|                                  | 2002        | 32         | 21         | 11           | 8          | 7          | 1  | +24         |
|                                  | 2003        | 35         | 23         | 12           | 6          | 4          | 2  | +29         |
|                                  | 2004        | 30         | 18         | 12           | 8          | 5          | 3  | +22         |
| 20 bis unter 25 Jahre            | 2000        | 141        | 112        | 29           | 50         | 39         | 11   | +91         |
|                                  | 2001        | 177        | 134        | 43           | 47         | 34         | 13   | +130        |
|                                  | 2002        | 194        | 151        | 43           | 58         | 50         | 8  | +136        |
|                                  | 2003        | 208        | 154        | 54           | 58         | 44         | 14   | +150        |
|                                  | 2004        | 243        | 191        | 52           | 98         | 82         | 16   | +145        |
| 25 bis unter 65 Jahre            | 2000        | 300        | 222        | 78           | 200        | 168        | 32   | +100        |
|                                  | 2001        | 310        | 244        | 66           | 208        | 169        | 39   | +102        |
|                                  | 2002        | 311        | 223        | 88           | 231        | 183        | 48   | +80         |
|                                  | 2003        | 353        | 256        | 97           | 234        | 191        | 43   | +119        |
|                                  | 2004        | 331        | 229        | 102          | 264        | 222        | 42   | +67         |
| 65 und mehr Jahre                | 2000        | 5          | 4          | 1            | 9          | 6          | 3  | -4          |
|                                  | 2001        | 7          | 3          | 4            | 11         | 8          | 3  | -4          |
|                                  | 2002        | 3          | 2          | 1            | 8          | 5          | 3  | -5          |
|                                  | 2003        | 1          | -          | 1            | 8          | 4          | 4  | -7          |
|                                  | 2004        | 1          | -          | 1            | 8          | 5          | 3  | -7          |

Anmerkung Seite 96

Noch: 3.8 Die über die Auslandsgrenzen zu- und fortgezogenen Ausländerinnen und Ausländer  
2000 – 2004 nach Staatsangehörigkeit und ausgewählten Altersgruppen\*)

| Ausgewählte Altersgruppe<br>Jahr      | Zugezogene  |               |               | Fortgezogene  |               |              | Überschuss<br>der Zu- (+)<br>bzw. Fortge-<br>zogenen (-) |                |
|---------------------------------------|-------------|---------------|---------------|---------------|---------------|--------------|--|----------------|
|                                       | insgesamt   | davon         |               | insgesamt     | davon         |              |  |                |
|                                       |             | männlich      | weiblich      |               | männlich      | weiblich     |  |                |
| <b>asiatische Staatsangehörigkeit</b> |             |               |               |               |               |              |  |                |
| <b>Insgesamt</b>                      | <b>2000</b> | <b>20 918</b> | <b>11 026</b> | <b>9 892</b>  | <b>12 744</b> | <b>7 833</b> | <b>4 911</b>   | <b>+8 174</b>  |
|                                       | <b>2001</b> | <b>24 641</b> | <b>13 661</b> | <b>10 980</b> | <b>12 202</b> | <b>7 510</b> | <b>4 692</b>   | <b>+12 439</b> |
|                                       | <b>2002</b> | <b>23 855</b> | <b>13 316</b> | <b>10 539</b> | <b>13 440</b> | <b>8 253</b> | <b>5 187</b>   | <b>+10 415</b> |
|                                       | <b>2003</b> | <b>20 641</b> | <b>11 315</b> | <b>9 326</b>  | <b>14 532</b> | <b>9 262</b> | <b>5 270</b>   | <b>+6 109</b>  |
|                                       | <b>2004</b> | <b>16 878</b> | <b>8 909</b>  | <b>7 969</b>  | <b>15 198</b> | <b>9 375</b> | <b>5 823</b>   | <b>+1 680</b>  |
| darunter                              |             |               |               |               |               |              |  |                |
| unter 3 Jahre                         | 2000        | 627           | 332           | 295           | 313           | 168          | 145  | +314           |
|                                       | 2001        | 668           | 362           | 306           | 278           | 143          | 135  | +390           |
|                                       | 2002        | 559           | 285           | 274           | 281           | 145          | 136  | +278           |
|                                       | 2003        | 439           | 216           | 223           | 265           | 139          | 126  | +174           |
|                                       | 2004        | 385           | 215           | 170           | 300           | 178          | 122  | +85            |
| 3 bis unter 6 Jahre                   | 2000        | 767           | 395           | 372           | 437           | 230          | 207  | +330           |
|                                       | 2001        | 820           | 412           | 408           | 367           | 197          | 170  | +453           |
|                                       | 2002        | 795           | 407           | 388           | 393           | 207          | 186  | +402           |
|                                       | 2003        | 582           | 309           | 273           | 367           | 193          | 174  | +215           |
|                                       | 2004        | 439           | 229           | 210           | 397           | 204          | 193  | +42            |
| 6 bis unter 10 Jahre                  | 2000        | 1 124         | 603           | 521           | 631           | 338          | 293  | +493           |
|                                       | 2001        | 1 097         | 613           | 484           | 532           | 307          | 225  | +565           |
|                                       | 2002        | 986           | 524           | 462           | 540           | 299          | 241  | +446           |
|                                       | 2003        | 791           | 436           | 355           | 549           | 298          | 251  | +242           |
|                                       | 2004        | 620           | 342           | 278           | 535           | 301          | 234  | +85            |
| 10 bis unter 16 Jahre                 | 2000        | 1 370         | 761           | 609           | 647           | 363          | 284  | +723           |
|                                       | 2001        | 1 362         | 774           | 588           | 632           | 352          | 280  | +730           |
|                                       | 2002        | 1 283         | 694           | 589           | 650           | 365          | 285  | +633           |
|                                       | 2003        | 1 150         | 611           | 539           | 661           | 376          | 285  | +489           |
|                                       | 2004        | 842           | 466           | 376           | 652           | 360          | 292  | +190           |
| 16 bis unter 18 Jahre                 | 2000        | 615           | 373           | 242           | 229           | 140          | 89   | +386           |
|                                       | 2001        | 786           | 553           | 233           | 231           | 141          | 90   | +555           |
|                                       | 2002        | 635           | 417           | 218           | 268           | 172          | 96   | +367           |
|                                       | 2003        | 611           | 397           | 214           | 248           | 155          | 93   | +363           |
|                                       | 2004        | 421           | 243           | 178           | 269           | 178          | 91   | +152           |
| 18 bis unter 20 Jahre                 | 2000        | 871           | 428           | 443           | 343           | 213          | 130  | +528           |
|                                       | 2001        | 1 288         | 732           | 556           | 344           | 214          | 130  | +944           |
|                                       | 2002        | 1 072         | 575           | 497           | 458           | 302          | 156  | +614           |
|                                       | 2003        | 865           | 481           | 384           | 381           | 253          | 128  | +484           |
|                                       | 2004        | 661           | 322           | 339           | 334           | 209          | 125  | +327           |
| 20 bis unter 25 Jahre                 | 2000        | 4 128         | 1 956         | 2 172         | 1 534         | 885          | 649  | +2 594         |
|                                       | 2001        | 5 700         | 2 938         | 2 762         | 1 576         | 871          | 705  | +4 124         |
|                                       | 2002        | 5 384         | 2 772         | 2 612         | 2 032         | 1 143        | 889  | +3 352         |
|                                       | 2003        | 4 846         | 2 497         | 2 349         | 2 329         | 1 390        | 939  | +2 517         |
|                                       | 2004        | 4 053         | 1 950         | 2 103         | 2 359         | 1 353        | 1 006  | +1 694         |
| 25 bis unter 65 Jahre                 | 2000        | 11 125        | 6 063         | 5 062         | 8 352         | 5 393        | 2 959  | +2 773         |
|                                       | 2001        | 12 629        | 7 171         | 5 458         | 8 010         | 5 202        | 2 808  | +4 619         |
|                                       | 2002        | 12 887        | 7 543         | 5 344         | 8 572         | 5 515        | 3 057  | +4 315         |
|                                       | 2003        | 11 125        | 6 280         | 4 845         | 9 458         | 6 332        | 3 126  | +1 667         |
|                                       | 2004        | 9 266         | 5 066         | 4 200         | 10 087        | 6 486        | 3 601  | -821           |
| 65 und mehr Jahre                     | 2000        | 291           | 115           | 176           | 258           | 103          | 155  | +33            |
|                                       | 2001        | 291           | 106           | 185           | 232           | 83           | 149  | +59            |
|                                       | 2002        | 254           | 99            | 155           | 246           | 105          | 141  | +8             |
|                                       | 2003        | 232           | 88            | 144           | 274           | 126          | 148  | -42            |
|                                       | 2004        | 191           | 76            | 115           | 265           | 106          | 159  | -74            |

Noch: 3.8 Die über die Auslandsgrenzen zu- und fortgezogenen Ausländerinnen und Ausländer  
2000 – 2004 nach Staatsangehörigkeit und ausgewählten Altersgruppen\*)

| Ausgewählte Altersgruppe<br>Jahr | Zugezogene  |            |            | Fortgezogene |            |            | Überschuss<br>der Zu- (+)<br>bzw. Fortge-<br>zogenen (-) |             |
|----------------------------------|-------------|------------|------------|--------------|------------|------------|--|-------------|
|                                  | insgesamt   | davon      |            | insgesamt    | davon      |            |  |             |
|                                  |             | männlich   | weiblich   |              | männlich   | weiblich   |  |             |
| <b>südkoreanisch</b>             |             |            |            |              |            |            |  |             |
| <b>Insgesamt</b>                 | <b>2000</b> | <b>583</b> | <b>237</b> | <b>346</b>   | <b>486</b> | <b>207</b> | <b>279</b>   | <b>+97</b>  |
|                                  | <b>2001</b> | <b>747</b> | <b>321</b> | <b>426</b>   | <b>614</b> | <b>286</b> | <b>328</b>   | <b>+133</b> |
|                                  | <b>2002</b> | <b>775</b> | <b>292</b> | <b>483</b>   | <b>617</b> | <b>260</b> | <b>357</b>   | <b>+158</b> |
|                                  | <b>2003</b> | <b>825</b> | <b>343</b> | <b>482</b>   | <b>686</b> | <b>311</b> | <b>375</b>   | <b>+139</b> |
|                                  | <b>2004</b> | <b>744</b> | <b>292</b> | <b>452</b>   | <b>762</b> | <b>347</b> | <b>415</b>   | <b>-18</b>  |
| darunter                         |             |            |            |              |            |            |  |             |
| unter 3 Jahre                    | 2000        | 16         | 10         | 6            | 12         | 4          | 8  | +4          |
|                                  | 2001        | 20         | 11         | 9            | 28         | 13         | 15   | -8          |
|                                  | 2002        | 12         | 7          | 5            | 32         | 13         | 19   | -20         |
|                                  | 2003        | 19         | 11         | 8            | 14         | 7          | 7  | +5          |
|                                  | 2004        | 14         | 11         | 3            | 26         | 17         | 9  | -12         |
| 3 bis unter 6 Jahre              | 2000        | 10         | 7          | 3            | 22         | 10         | 12   | -12         |
|                                  | 2001        | 17         | 7          | 10           | 22         | 11         | 11   | -5          |
|                                  | 2002        | 19         | 11         | 8            | 26         | 15         | 11   | -7          |
|                                  | 2003        | 16         | 11         | 5            | 33         | 17         | 16   | -17         |
|                                  | 2004        | 19         | 5          | 14           | 31         | 16         | 15   | -12         |
| 6 bis unter 10 Jahre             | 2000        | 9          | 3          | 6            | 36         | 20         | 16   | -27         |
|                                  | 2001        | 27         | 18         | 9            | 31         | 16         | 15   | -4          |
|                                  | 2002        | 15         | 8          | 7            | 23         | 15         | 8  | -8          |
|                                  | 2003        | 20         | 11         | 9            | 36         | 21         | 15   | -16         |
|                                  | 2004        | 15         | 9          | 6            | 31         | 20         | 11   | -16         |
| 10 bis unter 16 Jahre            | 2000        | 13         | 6          | 7            | 21         | 12         | 9  | -8          |
|                                  | 2001        | 25         | 17         | 8            | 18         | 12         | 6  | +7          |
|                                  | 2002        | 25         | 12         | 13           | 19         | 8          | 11   | +6          |
|                                  | 2003        | 35         | 19         | 16           | 20         | 10         | 10   | +15         |
|                                  | 2004        | 22         | 10         | 12           | 32         | 15         | 17   | -10         |
| 16 bis unter 18 Jahre            | 2000        | 8          | 2          | 6            | 4          | 2          | 2  | +4          |
|                                  | 2001        | 21         | 5          | 16           | 7          | 3          | 4  | +14         |
|                                  | 2002        | 20         | 8          | 12           | 11         | 3          | 8  | +9          |
|                                  | 2003        | 26         | 15         | 11           | 4          | 3          | 1  | +22         |
|                                  | 2004        | 27         | 10         | 17           | 12         | 9          | 3  | +15         |
| 18 bis unter 20 Jahre            | 2000        | 21         | 5          | 16           | 5          | 3          | 2  | +16         |
|                                  | 2001        | 35         | 6          | 29           | 4          | 2          | 2  | +31         |
|                                  | 2002        | 31         | 17         | 14           | 10         | 5          | 5  | +21         |
|                                  | 2003        | 39         | 11         | 28           | 7          | 2          | 5  | +32         |
|                                  | 2004        | 35         | 12         | 23           | 7          | 6          | 1  | +28         |
| 20 bis unter 25 Jahre            | 2000        | 148        | 27         | 121          | 39         | 7          | 32   | +109        |
|                                  | 2001        | 181        | 33         | 148          | 69         | 14         | 55   | +112        |
|                                  | 2002        | 234        | 38         | 196          | 80         | 10         | 70   | +154        |
|                                  | 2003        | 223        | 46         | 177          | 93         | 25         | 68   | +130        |
|                                  | 2004        | 215        | 41         | 174          | 97         | 19         | 78   | +118        |
| 25 bis unter 65 Jahre            | 2000        | 355        | 176        | 179          | 344        | 149        | 195  | +11         |
|                                  | 2001        | 418        | 224        | 194          | 427        | 213        | 214  | -9          |
|                                  | 2002        | 413        | 190        | 223          | 412        | 191        | 221  | +1          |
|                                  | 2003        | 445        | 219        | 226          | 477        | 226        | 251  | -32         |
|                                  | 2004        | 393        | 193        | 200          | 519        | 242        | 277  | -126        |
| 65 und mehr Jahre                | 2000        | 3          | 1          | 2            | 3          | -          | 3  | -           |
|                                  | 2001        | 3          | -          | 3            | 8          | 2          | 6  | -5          |
|                                  | 2002        | 6          | 1          | 5            | 4          | -          | 4  | +2          |
|                                  | 2003        | 2          | -          | 2            | 2          | -          | 2  | -           |
|                                  | 2004        | 4          | 1          | 3            | 7          | 3          | 4  | -3          |

Anmerkung Seite 96

### 3.9 Die über die Auslandsgrenzen zu- und fortgezogenen Ausländerinnen und Ausländer 1975 – 2004

| Jahr               | Zugezogene |                              | Fortgezogene | Überschuss der<br>Zu- (+) bzw.<br>Fortgezogenen (-) |
|--------------------|------------|------------------------------|--------------|---|
|                    | insgesamt  | darunter Asylbewerber/-innen |              |   |
| 1975               | 95 775     | 3 051                        | 143 856      | -48 081   |
| 1976               | 98 546     | 3 527                        | 136 679      | -38 133   |
| 1977               | 108 152    | 5 202                        | 122 649      | -14 497   |
| 1978               | 117 541    | 10 504                       | 102 465      | +15 076   |
| 1979               | 137 674    | 16 323                       | 90 307       | +47 367   |
| 1980               | 163 164    | 34 178                       | 93 094       | +70 070   |
| 1981               | 121 389    | 15 657                       | 105 359      | +16 030   |
| 1982               | 75 001     | 11 802                       | 118 664      | -43 663   |
| 1983               | 56 967     | 5 526                        | 122 671      | -65 704   |
| 1984               | 70 789     | 9 884 <sup>1)</sup>          | 160 490      | -89 701   |
| 1985               | 86 350     | 20 515                       | 81 050       | +5 300  |
| 1986               | 105 465    | 26 599                       | 76 285       | +29 180   |
| 1987               | 106 365    | 16 762                       | 71 116       | +35 249   |
| 1988               | 146 684    | 26 340                       | 76 887       | +69 797   |
| 1989               | 164 305    | 31 244                       | 97 308       | +66 997   |
| 1990 <sup>2)</sup> | 187 318    | 49 537                       | 102 863      | +84 455   |
| 1991               | 191 294    | 58 393                       | 97 301       | +93 993   |
| 1992               | 230 187    | 88 242                       | 108 735      | +121 452  |
| 1993               | 174 905    | 71 533                       | 126 677      | +48 228   |
| 1994 <sup>3)</sup> | 141 474    | 27 349                       | 105 233      | +36 241   |
| 1995               | 146 288    | 29 018                       | 92 309       | +53 979   |
| 1996               | 131 140    | 25 938                       | 97 674       | +33 466   |
| 1997               | 116 218    | 23 137                       | 113 302      | +2 916  |
| 1998               | 116 992    | 21 518                       | 121 722      | -4 730  |
| 1999               | 129 784    | 21 239                       | 105 352      | +24 432   |
| 2000               | 119 382    | 17 114                       | 113 340      | +6 042  |
| 2001               | 128 182    | 18 485                       | 92 032       | +36 150   |
| 2002               | 125 082    | 15 668                       | 96 561       | +28 521   |
| 2003               | 115 730    | 11 545                       | 97 838       | +17 892   |
| 2004               | 116 234    | 8 056                        | 106 108      | +10 126   |

1) nach Nordrhein-Westfalen verteilt, davon tatsächlich eingetroffen: 9 370 – 2) Gebietsstand 1. 1. 1990 – 3) ab 1994: einschl. ungeklärter Fälle und Fällen ohne Angabe – – – Quelle: Wanderungsstatistik

**3.10 Aussiedlerinnen und Aussiedler im Beobachtungszeitraum 1. 8. 1989 – 31. 12. 2004 nach Gemeinden\*)**

| Verwaltungsbezirk          | Aussiedlerinnen und Aussiedler |                  |                                 | Verwaltungsbezirk                  | Aussiedlerinnen und Aussiedler |                  |                                 |
|----------------------------|--------------------------------|------------------|---------------------------------|------------------------------------|--------------------------------|------------------|---------------------------------|
|                            | ins-gesamt                     | davon            |                                 |                                    | ins-gesamt                     | davon            |                                 |
|                            |                                | Direkt-aufnahmen | Weiterleitung durch Unna-Massen |                                    |                                | Direkt-aufnahmen | Weiterleitung durch Unna-Massen |
| <b>Kreisfreie Städte</b>   |                                |                  |                                 | Noch: <b>Rhein-Kreis Neuss</b>     |                                |                  |                                 |
| <b>Düsseldorf</b>          | <b>12 838</b>                  | <b>2 041</b>     | <b>10 797</b>                   | Meerbusch, Stadt                   | 1 439                          | 55               | 1 384                           |
| <b>Duisburg</b>            | <b>11 783</b>                  | <b>1 211</b>     | <b>10 572</b>                   | Neuss, Stadt                       | 6 118                          | 283              | 5 835                           |
| <b>Essen</b>               | <b>10 929</b>                  | <b>1 380</b>     | <b>9 549</b>                    | Rommerskirchen                     | 102                            | 12               | 90                              |
| <b>Krefeld</b>             | <b>7 661</b>                   | <b>1 246</b>     | <b>6 415</b>                    | <b>Kreis Viersen</b>               | <b>5 841</b>                   | <b>364</b>       | <b>5 477</b>                    |
| <b>Mönchengladbach</b>     | <b>6 476</b>                   | <b>362</b>       | <b>6 114</b>                    | Brüggen                            | 187                            | 22               | 165                             |
| <b>Mülheim an der Ruhr</b> | <b>3 857</b>                   | <b>557</b>       | <b>3 300</b>                    | Grefrath                           | 126                            | –                | 126                             |
| <b>Oberhausen</b>          | <b>3 786</b>                   | <b>370</b>       | <b>3 416</b>                    | Kempen, Stadt                      | 1 369                          | 25               | 1 344                           |
| <b>Remscheid</b>           | <b>3 980</b>                   | <b>123</b>       | <b>3 857</b>                    | Nettetal, Stadt                    | 1 110                          | 75               | 1 035                           |
| <b>Solingen</b>            | <b>3 886</b>                   | <b>273</b>       | <b>3 613</b>                    | Niederkrüchten                     | 24                             | –                | 24                              |
| <b>Wuppertal</b>           | <b>9 213</b>                   | <b>1 456</b>     | <b>7 757</b>                    | Schwalmtal                         | 108                            | 6                | 102                             |
| <b>Kreis Kleve</b>         | <b>6 130</b>                   | <b>232</b>       | <b>5 898</b>                    | Tönisvorst, Stadt                  | 642                            | 31               | 611                             |
| Bedburg-Hau                | 240                            | 6                | 234                             | Viersen, Stadt                     | 1 562                          | 154              | 1 408                           |
| Emmerich, Stadt            | 356                            | –                | 356                             | Willich, Stadt                     | 713                            | 51               | 662                             |
| Geldern, Stadt             | 1 238                          | 13               | 1 225                           | <b>Kreis Wesel</b>                 | <b>11 366</b>                  | <b>874</b>       | <b>10 492</b>                   |
| Goch, Stadt                | 695                            | 31               | 664                             | Alpen                              | 25                             | 5                | 20                              |
| Issum                      | 126                            | 1                | 125                             | Dinslaken, Stadt                   | 1 512                          | 133              | 1 379                           |
| Kalkar, Stadt              | 527                            | 25               | 502                             | Hamminkeln                         | 179                            | 13               | 166                             |
| Kerken                     | 81                             | 1                | 80                              | Hünxe                              | 127                            | 9                | 118                             |
| Kevelaer, Stadt            | 189                            | 15               | 174                             | Kamp-Lintfort, Stadt               | 1 438                          | 175              | 1 263                           |
| Kleve, Stadt               | 1 910                          | 99               | 1 811                           | Moers, Stadt                       | 2 884                          | 174              | 2 710                           |
| Kranenburg                 | 135                            | –                | 135                             | Neukirchen-Vluyn, Stadt            | 948                            | 33               | 915                             |
| Rees, Stadt                | 291                            | 26               | 265                             | Rheinberg, Stadt                   | 683                            | 68               | 615                             |
| Rheurdt                    | 18                             | –                | 18                              | Schermbek                          | 43                             | 1                | 42                              |
| Straelen, Stadt            | 205                            | 13               | 192                             | Sonsbeck                           | 33                             | –                | 33                              |
| Uedem                      | 55                             | –                | 55                              | Voerde (Niederrhein), Stadt        | 764                            | 70               | 694                             |
| Wachtendonk                | 8                              | –                | 8                               | Wesel, Stadt                       | 2 027                          | 160              | 1 867                           |
| Weeze                      | 56                             | 2                | 54                              | Xanten, Stadt                      | 703                            | 33               | 670                             |
| <b>Kreis Mettmann</b>      | <b>14 723</b>                  | <b>1 024</b>     | <b>13 699</b>                   | <b>Regierungsbezirk Düsseldorf</b> | <b>126 360</b>                 | <b>12 321</b>    | <b>114 039</b>                  |
| Erkrath, Stadt             | 1 214                          | 64               | 1 150                           | <b>Kreisfreie Städte</b>           |                                |                  |                                 |
| Haan, Stadt                | 704                            | 11               | 693                             | <b>Aachen</b>                      | <b>7 264</b>                   | <b>774</b>       | <b>6 490</b>                    |
| Heiligenhaus, Stadt        | 848                            | 55               | 793                             | <b>Bonn</b>                        | <b>9 393</b>                   | <b>557</b>       | <b>8 836</b>                    |
| Hilden, Stadt              | 1 495                          | 118              | 1 377                           | <b>Köln</b>                        | <b>19 274</b>                  | <b>1 701</b>     | <b>17 573</b>                   |
| Langenfeld (Rhld.), Stadt  | 1 196                          | 33               | 1 163                           | <b>Leverkusen</b>                  | <b>5 600</b>                   | <b>326</b>       | <b>5 274</b>                    |
| Mettmann, Stadt            | 1 808                          | 49               | 1 759                           | <b>Kreis Aachen</b>                | <b>5 222</b>                   | <b>753</b>       | <b>4 469</b>                    |
| Monheim, Stadt             | 1 112                          | 217              | 895                             | Alsdorf, Stadt                     | 764                            | 86               | 678                             |
| Ratingen, Stadt            | 3 392                          | 271              | 3 121                           | Baesweiler, Stadt                  | 433                            | 157              | 276                             |
| Velbert, Stadt             | 2 160                          | 143              | 2 017                           | Eschweiler, Stadt                  | 1 518                          | 213              | 1 305                           |
| Wülfrath, Stadt            | 794                            | 63               | 731                             | Herzogenrath, Stadt                | 366                            | 27               | 339                             |
| <b>Rhein-Kreis Neuss</b>   | <b>13 891</b>                  | <b>808</b>       | <b>13 083</b>                   | Monschau, Stadt                    | 95                             | 34               | 61                              |
| Dormagen, Stadt            | 2 039                          | 174              | 1 865                           | Roetgen                            | 57                             | 12               | 45                              |
| Grevenbroich, Stadt        | 1 503                          | 164              | 1 339                           | Simmerath                          | 63                             | 21               | 42                              |
| Jüchen                     | 1 034                          | 13               | 1 021                           |                                    |                                |                  |                                 |
| Kaarst, Stadt              | 1 219                          | 96               | 1 123                           |                                    |                                |                  |                                 |
| Korschenbroich, Stadt      | 437                            | 11               | 426                             |                                    |                                |                  |                                 |

\*) Erfasst ist die Zahl der aufgenommenen Aussiedler/-innen. Durch Zu- oder Fortzüge können sich Änderungen ergeben haben. – – – Quelle: Landesstelle für Aussiedler, Zuwanderer und ausländische Flüchtlinge in Nordrhein-Westfalen, Unna-Massen

Noch: 3.10 Aussiedlerinnen und Aussiedler im Beobachtungszeitraum 1. 8. 1989 – 31. 12. 2004  
nach Gemeinden\*)

| Verwaltungsbezirk         | Aussiedlerinnen und Aussiedler |                      |                                       | Verwaltungsbezirk                 | Aussiedlerinnen und Aussiedler |                      |                                       |
|---------------------------|--------------------------------|----------------------|---------------------------------------|-----------------------------------|--------------------------------|----------------------|---------------------------------------|
|                           | ins-<br>gesamt                 | davon                |                                       |                                   | ins-<br>gesamt                 | davon                |                                       |
|                           |                                | Direkt-<br>aufnahmen | Weiterleitung<br>durch<br>Unna-Massen |                                   |                                | Direkt-<br>aufnahmen | Weiterleitung<br>durch<br>Unna-Massen |
| <b>Noch: Kreis Aachen</b> |                                |                      |                                       | <b>Noch: Kreis Heinsberg</b>      |                                |                      |                                       |
| Stolberg (Rhld.), Stadt   | 1 405                          | 124                  | 1 281                                 | Geilenkirchen, Stadt              | 1 037                          | 31                   | 1 006                                 |
| Würselen, Stadt           | 521                            | 79                   | 442                                   | Heinsberg (Rhld.), Stadt          | 1 713                          | 87                   | 1 626                                 |
| <b>Kreis Düren</b>        | <b>8 697</b>                   | <b>316</b>           | <b>8 381</b>                          | Hückelhoven, Stadt                | 2 001                          | 113                  | 1 888                                 |
| Aldenhoven                | 153                            | 46                   | 107                                   | Selkant                           | 50                             | 2                    | 48                                    |
| Düren, Stadt              | 4 722                          | 152                  | 4 570                                 | Übach-Palenberg, Stadt            | 378                            | 78                   | 300                                   |
| Heimbach, Stadt           | 34                             | –                    | 34                                    | Waldfeucht                        | 246                            | 2                    | 244                                   |
| Hürtgenwald               | 63                             | 2                    | 61                                    | Wassenberg, Stadt                 | 342                            | 10                   | 332                                   |
| Inden                     | 121                            | –                    | 121                                   | Wegberg, Stadt                    | 319                            | 16                   | 303                                   |
| Jülich, Stadt             | 952                            | 83                   | 869                                   | <b>Oberbergischer Kreis</b>       | <b>20 241</b>                  | <b>780</b>           | <b>19 461</b>                         |
| Kreuzau                   | 670                            | 1                    | 669                                   | Bergneustadt, Stadt               | 1 537                          | 74                   | 1 463                                 |
| Langerwehe                | 301                            | 3                    | 298                                   | Engelskirchen                     | 1 061                          | 23                   | 1 038                                 |
| Linnich, Stadt            | 71                             | 2                    | 69                                    | Gummersbach, Stadt                | 3 302                          | 212                  | 3 090                                 |
| Merzenich                 | 544                            | 6                    | 538                                   | Hückeswagen, Stadt                | 801                            | 33                   | 768                                   |
| Nideggen, Stadt           | 79                             | –                    | 79                                    | Lindlar                           | 781                            | 1                    | 780                                   |
| Niederzier                | 428                            | 10                   | 418                                   | Marienheide                       | 1 012                          | 18                   | 994                                   |
| Nörvenich                 | 418                            | 7                    | 411                                   | Morsbach                          | 701                            | 2                    | 699                                   |
| Titz                      | 30                             | 4                    | 26                                    | Nümbrecht                         | 3 119                          | 26                   | 3 093                                 |
| Vettweiß                  | 111                            | –                    | 111                                   | Radevormwald, Stadt               | 1 295                          | 51                   | 1 244                                 |
| <b>Rhein-Erft-Kreis</b>   | <b>10 197</b>                  | <b>771</b>           | <b>9 426</b>                          | Reichshof                         | 1 217                          | 24                   | 1 193                                 |
| Bedburg, Stadt            | 194                            | 5                    | 189                                   | Waldbrohl, Stadt                  | 1 906                          | 83                   | 1 823                                 |
| Bergheim, Stadt           | 1 188                          | 80                   | 1 108                                 | Wiehl, Stadt                      | 2 223                          | 161                  | 2 062                                 |
| Brühl, Stadt              | 1 158                          | 51                   | 1 107                                 | Wipperfürth, Stadt                | 1 286                          | 72                   | 1 214                                 |
| Elsdorf                   | 102                            | 16                   | 86                                    | <b>Rheinisch-Bergischer Kreis</b> | <b>7 611</b>                   | <b>620</b>           | <b>6 991</b>                          |
| Erftstadt, Stadt          | 1 256                          | 90                   | 1 166                                 | Bergisch Gladbach, Stadt          | 2 730                          | 490                  | 2 240                                 |
| Frechen, Stadt            | 1 552                          | 96                   | 1 456                                 | Burscheid, Stadt                  | 605                            | 16                   | 589                                   |
| Hürth, Stadt              | 1 719                          | 168                  | 1 551                                 | Kürten                            | 309                            | 8                    | 301                                   |
| Kerpen, Stadt             | 1 050                          | 72                   | 978                                   | Leichlingen (Rhld.), Stadt        | 775                            | 20                   | 755                                   |
| Pulheim, Stadt            | 968                            | 84                   | 884                                   | Odenthal                          | 287                            | 2                    | 285                                   |
| Wesseling, Stadt          | 1 010                          | 109                  | 901                                   | Overath, Stadt                    | 1 034                          | 12                   | 1 022                                 |
| <b>Kreis Euskirchen</b>   | <b>7 474</b>                   | <b>309</b>           | <b>7 165</b>                          | Rösrath                           | 871                            | 10                   | 861                                   |
| Bad Münstereifel, Stadt   | 752                            | 12                   | 740                                   | Wermelskirchen, Stadt             | 1 000                          | 62                   | 938                                   |
| Blankenheim               | 485                            | 18                   | 467                                   | <b>Rhein-Sieg-Kreis</b>           | <b>27 148</b>                  | <b>707</b>           | <b>26 441</b>                         |
| Dahlem                    | 178                            | –                    | 178                                   | Alfter                            | 666                            | 14                   | 652                                   |
| Euskirchen, Stadt         | 3 644                          | 233                  | 3 411                                 | Bad Honnef, Stadt                 | 1 342                          | 29                   | 1 313                                 |
| Hellenthal                | 56                             | 4                    | 52                                    | Bornheim, Stadt                   | 1 640                          | 13                   | 1 627                                 |
| Kall                      | 376                            | 1                    | 375                                   | Eitorf                            | 833                            | 8                    | 825                                   |
| Mechernich, Stadt         | 593                            | 28                   | 565                                   | Hennef (Sieg), Stadt              | 2 135                          | 85                   | 2 050                                 |
| Nettersheim               | 103                            | 4                    | 99                                    | Königswinter, Stadt               | 2 408                          | 46                   | 2 362                                 |
| Schleiden, Stadt          | 422                            | 5                    | 417                                   | Lohmar, Stadt                     | 1 683                          | 16                   | 1 667                                 |
| Weilerswist               | 267                            | 4                    | 263                                   | Meckenheim, Stadt                 | 1 463                          | 14                   | 1 449                                 |
| Zülpich, Stadt            | 598                            | –                    | 598                                   | Much                              | 542                            | 20                   | 522                                   |
| <b>Kreis Heinsberg</b>    | <b>8 842</b>                   | <b>548</b>           | <b>8 294</b>                          | Neunkirchen-Seelscheid            | 782                            | 7                    | 775                                   |
| Erkelenz, Stadt           | 2 697                          | 204                  | 2 493                                 | Niederkassel, Stadt               | 1 553                          | 40                   | 1 513                                 |
| Gangelt                   | 59                             | 5                    | 54                                    | Rheinbach, Stadt                  | 1 035                          | 4                    | 1 031                                 |
|                           |                                |                      |                                       | Ruppichteroth                     | 645                            | 27                   | 618                                   |

Noch: 3.10 Aussiedlerinnen und Aussiedler im Beobachtungszeitraum 1. 8. 1989 – 31. 12. 2004  
nach Gemeinden\*)

| Verwaltungsbezirk             | Aussiedlerinnen und Aussiedler |                      |                                       | Verwaltungsbezirk           | Aussiedlerinnen und Aussiedler |                      |                                       |
|-------------------------------|--------------------------------|----------------------|---------------------------------------|-----------------------------|--------------------------------|----------------------|---------------------------------------|
|                               | ins-<br>gesamt                 | davon                |                                       |                             | ins-<br>gesamt                 | davon                |                                       |
|                               |                                | Direkt-<br>aufnahmen | Weiterleitung<br>durch<br>Unna-Massen |                             |                                | Direkt-<br>aufnahmen | Weiterleitung<br>durch<br>Unna-Massen |
| <b>Noch: Rhein-Sieg-Kreis</b> |                                |                      |                                       | <b>Kreis Recklinghausen</b> | <b>18 020</b>                  | <b>1 374</b>         | <b>16 646</b>                         |
| Sankt Augustin, Stadt         | 2 831                          | 111                  | 2 720                                 | Castrop-Rauxel, Stadt       | 1 917                          | 125                  | 1 792                                 |
| Siegburg, Stadt               | 1 725                          | 37                   | 1 688                                 | Datteln, Stadt              | 975                            | 44                   | 931                                   |
| Swisttal                      | 1 007                          | 12                   | 995                                   | Dorsten, Stadt              | 2 601                          | 574                  | 2 027                                 |
| Troisdorf, Stadt              | 3 038                          | 206                  | 2 832                                 | Gladbeck, Stadt             | 1 324                          | 61                   | 1 263                                 |
| Wachtberg                     | 1 172                          | 4                    | 1 168                                 | Haltern, Stadt              | 678                            | 4                    | 674                                   |
| Windeck                       | 648                            | 14                   | 634                                   | Herten, Stadt               | 1 773                          | 52                   | 1 721                                 |
|                               |                                |                      |                                       | Marl, Stadt                 | 2 456                          | 164                  | 2 292                                 |
| <b>Regierungsbezirk Köln</b>  | <b>136 963</b>                 | <b>8 162</b>         | <b>128 801</b>                        | Oer-Erkenschwick, Stadt     | 750                            | 117                  | 633                                   |
|                               |                                |                      |                                       | Recklinghausen, Stadt       | 4 571                          | 203                  | 4 368                                 |
|                               |                                |                      |                                       | Waltrop, Stadt              | 975                            | 30                   | 945                                   |
| <b>Kreisfreie Städte</b>      |                                |                      |                                       |                             |                                |                      |                                       |
| <b>  Bottrop</b>              | <b>3 455</b>                   | <b>149</b>           | <b>3 306</b>                          | <b>Kreis Steinfurt</b>      | <b>18 974</b>                  | <b>304</b>           | <b>18 670</b>                         |
| <b>  Gelsenkirchen</b>        | <b>6 313</b>                   | <b>462</b>           | <b>5 851</b>                          | Altenberge                  | 186                            | –                    | 186                                   |
| <b>  Münster</b>              | <b>9 482</b>                   | <b>483</b>           | <b>8 999</b>                          | Emsdetten, Stadt            | 1 027                          | 13                   | 1 014                                 |
|                               |                                |                      |                                       | Greven, Stadt               | 1 712                          | 18                   | 1 694                                 |
| <b>Kreis Borken</b>           | <b>6 276</b>                   | <b>197</b>           | <b>6 079</b>                          | Hörstel, Stadt              | 721                            | 1                    | 720                                   |
| Ahaus, Stadt                  | 784                            | 9                    | 775                                   | Hopsten                     | 181                            | 2                    | 179                                   |
| Bocholt, Stadt                | 917                            | 66                   | 851                                   | Horstmar, Stadt             | 100                            | 1                    | 99                                    |
| Borken, Stadt                 | 1 090                          | 51                   | 1 039                                 | Ibbenbüren, Stadt           | 2 726                          | 99                   | 2 627                                 |
| Gescher, Stadt                | 273                            | –                    | 273                                   | Ladbergen                   | 288                            | –                    | 288                                   |
| Gronau (Westf.), Stadt        | 1 515                          | 47                   | 1 468                                 | Laer                        | 64                             | 3                    | 61                                    |
| Heek                          | 97                             | –                    | 97                                    | Lengerich, Stadt            | 1 279                          | 20                   | 1 259                                 |
| Heiden                        | 43                             | 1                    | 42                                    | Lienen                      | 616                            | –                    | 616                                   |
| Isselburg, Stadt              | 28                             | –                    | 28                                    | Lotte                       | 681                            | 26                   | 655                                   |
| Legden                        | 156                            | –                    | 156                                   | Metelen                     | 96                             | –                    | 96                                    |
| Raesfeld                      | 61                             | 1                    | 60                                    | Mettingen                   | 532                            | 12                   | 520                                   |
| Reken                         | 157                            | 3                    | 154                                   | Neuenkirchen                | 247                            | 1                    | 246                                   |
| Rhede, Stadt                  | 133                            | 5                    | 128                                   | Nordwalde                   | 288                            | –                    | 288                                   |
| Schöppingen                   | 164                            | –                    | 164                                   | Ochtrup, Stadt              | 341                            | 4                    | 337                                   |
| Stadtlohn, Stadt              | 253                            | –                    | 253                                   | Recke                       | 376                            | 6                    | 370                                   |
| Südlohn                       | 67                             | 8                    | 59                                    | Rheine, Stadt               | 4 737                          | 70                   | 4 667                                 |
| Velen                         | 125                            | 3                    | 122                                   | Saerbeck                    | 148                            | 3                    | 145                                   |
| Vreden, Stadt                 | 413                            | 3                    | 410                                   | Steinfurt, Stadt            | 1 407                          | 11                   | 1 396                                 |
|                               |                                |                      |                                       | Tecklenburg, Stadt          | 418                            | 5                    | 413                                   |
|                               |                                |                      |                                       | Westerkappeln               | 676                            | 9                    | 667                                   |
| <b>Kreis Coesfeld</b>         | <b>7 765</b>                   | <b>276</b>           | <b>7 489</b>                          | Wettringen                  | 127                            | –                    | 127                                   |
| Ascheberg                     | 547                            | 14                   | 533                                   |                             |                                |                      |                                       |
| Billerbeck, Stadt             | 308                            | 8                    | 300                                   | <b>Kreis Warendorf</b>      | <b>16 614</b>                  | <b>317</b>           | <b>16 297</b>                         |
| Coesfeld, Stadt               | 1 410                          | 27                   | 1 383                                 | Ahlen, Stadt                | 3 222                          | 26                   | 3 196                                 |
| Dülmen, Stadt                 | 1 884                          | 144                  | 1 740                                 | Beckum, Stadt               | 2 517                          | 112                  | 2 405                                 |
| Havixbeck                     | 362                            | 22                   | 340                                   | Beelen                      | 458                            | 6                    | 452                                   |
| Lüdinghausen, Stadt           | 982                            | 11                   | 971                                   | Drensteinfurt, Stadt        | 437                            | 10                   | 427                                   |
| Nordkirchen                   | 205                            | –                    | 205                                   | Ennigerloh, Stadt           | 1 312                          | 26                   | 1 286                                 |
| Nottuln                       | 348                            | 11                   | 337                                   | Everswinkel                 | 479                            | 13                   | 466                                   |
| Olfen, Stadt                  | 472                            | 25                   | 447                                   | Oelde, Stadt                | 2 021                          | 52                   | 1 969                                 |
| Rosendahl                     | 172                            | 5                    | 167                                   | Ostbevern                   | 769                            | 10                   | 759                                   |
| Senden                        | 1 075                          | 9                    | 1 066                                 | Sassenberg, Stadt           | 998                            | 13                   | 985                                   |

Anmerkung Seite 117

Noch: 3.10 Aussiedlerinnen und Aussiedler im Beobachtungszeitraum 1. 8. 1989 – 31. 12. 2004  
nach Gemeinden\*)

| Verwaltungsbezirk               | Aussiedlerinnen und Aussiedler |                      |                                       | Verwaltungsbezirk               | Aussiedlerinnen und Aussiedler |                      |                                       |
|---------------------------------|--------------------------------|----------------------|---------------------------------------|---------------------------------|--------------------------------|----------------------|---------------------------------------|
|                                 | ins-<br>gesamt                 | davon                |                                       |                                 | ins-<br>gesamt                 | davon                |                                       |
|                                 |                                | Direkt-<br>aufnahmen | Weiterleitung<br>durch<br>Unna-Massen |                                 |                                | Direkt-<br>aufnahmen | Weiterleitung<br>durch<br>Unna-Massen |
| <b>Noch: Kreis Warendorf</b>    |                                |                      |                                       | <b>Kreis Lippe</b>              | <b>25 880</b>                  | <b>635</b>           | <b>25 245</b>                         |
| Sendenhorst, Stadt              | 731                            | 8                    | 723                                   | Augustdorf                      | 902                            | 48                   | 854                                   |
| Telgte, Stadt                   | 638                            | 10                   | 628                                   | Bad Salzuflen, Stadt            | 3 436                          | 38                   | 3 398                                 |
| Wadersloh                       | 710                            | 15                   | 695                                   | Barntrup, Stadt                 | 759                            | 16                   | 743                                   |
| Warendorf, Stadt                | 2 322                          | 16                   | 2 306                                 | Blomberg, Stadt                 | 1 053                          | 9                    | 1 044                                 |
| <b>Regierungsbezirk Münster</b> | <b>86 899</b>                  | <b>3 562</b>         | <b>83 337</b>                         | Detmold, Stadt                  | 5 018                          | 240                  | 4 778                                 |
| <b>Kreisfreie Stadt</b>         |                                |                      |                                       | Dörentrup                       | 772                            | 1                    | 771                                   |
| <b>Bielefeld</b>                | <b>14 661</b>                  | <b>706</b>           | <b>13 955</b>                         | Extertal                        | 975                            | 26                   | 949                                   |
| <b>Kreis Gütersloh</b>          | <b>21 900</b>                  | <b>597</b>           | <b>21 303</b>                         | Horn-Bad Meinberg, Stadt        | 1 505                          | 36                   | 1 469                                 |
| Borgholzhausen, Stadt           | 722                            | 5                    | 717                                   | Kalletal                        | 1 434                          | 11                   | 1 423                                 |
| Gütersloh, Stadt                | 6 588                          | 307                  | 6 281                                 | Lage, Stadt                     | 2 817                          | 78                   | 2 739                                 |
| Halle (Westf.), Stadt           | 1 221                          | 18                   | 1 203                                 | Lemgo, Stadt                    | 3 115                          | 49                   | 3 066                                 |
| Harsewinkel, Stadt              | 1 463                          | –                    | 1 463                                 | Leopoldshöhe                    | 1 062                          | 15                   | 1 047                                 |
| Herzebrock-Clarholz             | 910                            | 19                   | 891                                   | Lügde, Stadt                    | 744                            | 41                   | 703                                   |
| Langenberg                      | 610                            | 9                    | 601                                   | Oerlinghausen, Stadt            | 1 046                          | 9                    | 1 037                                 |
| Rheda-Wiedenbrück, Stadt        | 2 625                          | 25                   | 2 600                                 | Schieder-Schwalenberg, Stadt    | 700                            | 10                   | 690                                   |
| Rietberg, Stadt                 | 1 701                          | 3                    | 1 698                                 | Schlangen                       | 542                            | 8                    | 534                                   |
| Schloß Holte-Stukenbrock        | 1 357                          | 19                   | 1 338                                 | <b>Kreis Minden-Lübbecke</b>    | <b>23 634</b>                  | <b>414</b>           | <b>23 220</b>                         |
| Steinhagen                      | 1 223                          | 10                   | 1 213                                 | Bad Oeynhausen, Stadt           | 3 281                          | 55                   | 3 226                                 |
| Verl                            | 1 385                          | 105                  | 1 280                                 | Espelkamp, Stadt                | 2 711                          | 81                   | 2 630                                 |
| Versmold, Stadt                 | 1 404                          | 16                   | 1 388                                 | Hille                           | 1 138                          | 10                   | 1 128                                 |
| Werther (Westf.), Stadt         | 691                            | 61                   | 630                                   | Hüllhorst                       | 880                            | 10                   | 870                                   |
| <b>Kreis Herford</b>            | <b>17 410</b>                  | <b>604</b>           | <b>16 806</b>                         | Lübbecke, Stadt                 | 1 645                          | 13                   | 1 632                                 |
| Bünde, Stadt                    | 2 799                          | 81                   | 2 718                                 | Minden, Stadt                   | 5 175                          | 197                  | 4 978                                 |
| Enger, Stadt                    | 1 160                          | 24                   | 1 136                                 | Petershagen, Stadt              | 2 226                          | 2                    | 2 224                                 |
| Herford, Stadt                  | 4 822                          | 288                  | 4 534                                 | Porta Westfalica, Stadt         | 2 411                          | 17                   | 2 394                                 |
| Hiddenhausen                    | 1 335                          | 72                   | 1 263                                 | Preußisch Oldendorf, Stadt      | 1 311                          | 7                    | 1 304                                 |
| Kirchlengern                    | 1 605                          | 9                    | 1 596                                 | Rahden, Stadt                   | 1 018                          | 2                    | 1 016                                 |
| Löhne, Stadt                    | 2 571                          | 33                   | 2 538                                 | Stemwede                        | 1 838                          | 20                   | 1 818                                 |
| Rödinghausen                    | 576                            | 18                   | 558                                   | <b>Kreis Paderborn</b>          | 21 678                         | 721                  | 20 957                                |
| Spenge, Stadt                   | 995                            | 33                   | 962                                   | Altenbeken                      | 1 050                          | 5                    | 1 045                                 |
| Vlotho, Stadt                   | 1 547                          | 46                   | 1 501                                 | Bad Lippspringe, Stadt          | 1 310                          | 25                   | 1 285                                 |
| <b>Kreis Höxter</b>             | <b>10 573</b>                  | <b>394</b>           | <b>10 179</b>                         | Borchen                         | 1 619                          | 18                   | 1 601                                 |
| Bad Driburg, Stadt              | 1 247                          | 96                   | 1 151                                 | Büren, Stadt                    | 1 713                          | 94                   | 1 619                                 |
| Beverungen, Stadt               | 1 009                          | 47                   | 962                                   | Delbrück, Stadt                 | 1 868                          | 21                   | 1 847                                 |
| Borgentreich, Stadt             | 660                            | 18                   | 642                                   | Hövelhof                        | 975                            | 16                   | 959                                   |
| Brakel, Stadt                   | 1 284                          | 8                    | 1 276                                 | Lichtenau, Stadt                | 680                            | 18                   | 662                                   |
| Höxter, Stadt                   | 2 023                          | 115                  | 1 908                                 | Paderborn, Stadt                | 9 798                          | 494                  | 9 304                                 |
| Mariemünster, Stadt             | 497                            | –2                   | 499                                   | Salzkotten, Stadt               | 1 527                          | 26                   | 1 501                                 |
| Nieheim, Stadt                  | 643                            | 59                   | 584                                   | Bad Wünnenberg, Stadt           | 1 138                          | 4                    | 1 134                                 |
| Steinheim, Stadt                | 865                            | 9                    | 856                                   | <b>Regierungsbezirk Detmold</b> | <b>135 736</b>                 | <b>4 071</b>         | <b>131 665</b>                        |
| Warburg, Stadt                  | 1 491                          | 16                   | 1 475                                 | <b>Kreisfreie Städte</b>        |                                |                      |                                       |
| Willebadessen, Stadt            | 854                            | 28                   | 826                                   | <b>Bochum</b>                   | <b>8 340</b>                   | <b>767</b>           | <b>7 573</b>                          |
|                                 |                                |                      |                                       | <b>Dortmund</b>                 | <b>15 299</b>                  | <b>882</b>           | <b>14 417</b>                         |
|                                 |                                |                      |                                       | <b>Hagen</b>                    | <b>6 123</b>                   | <b>628</b>           | <b>5 495</b>                          |
|                                 |                                |                      |                                       | <b>Hamm</b>                     | <b>8 586</b>                   | <b>245</b>           | <b>8 341</b>                          |
|                                 |                                |                      |                                       | <b>Herne</b>                    | <b>4 659</b>                   | <b>835</b>           | <b>3 824</b>                          |



Noch: 3.10 Aussiedlerinnen und Aussiedler im Beobachtungszeitraum 1. 8. 1989 – 31. 12. 2004  
nach Gemeinden\*)

| Verwaltungsbezirk          | Aussiedlerinnen und Aussiedler |                      |                                       | Verwaltungsbezirk                | Aussiedlerinnen und Aussiedler |                      |                                       |
|----------------------------|--------------------------------|----------------------|---------------------------------------|----------------------------------|--------------------------------|----------------------|---------------------------------------|
|                            | ins-<br>gesamt                 | davon                |                                       |                                  | ins-<br>gesamt                 | davon                |                                       |
|                            |                                | Direkt-<br>aufnahmen | Weiterleitung<br>durch<br>Unna-Massen |                                  |                                | Direkt-<br>aufnahmen | Weiterleitung<br>durch<br>Unna-Massen |
| <b>Ennepe-Ruhr-Kreis</b>   | <b>12 143</b>                  | <b>868</b>           | <b>11 275</b>                         | <b>Noch: Kreis Olpe</b>          |                                |                      |                                       |
| Breckerfeld, Stadt         | 209                            | –                    | 209                                   | Olpe, Stadt                      | 1 318                          | 7                    | 1 311                                 |
| Ennepetal, Stadt           | 1 142                          | 44                   | 1 098                                 | Wenden                           | 673                            | 3                    | 670                                   |
| Gevelsberg, Stadt          | 766                            | 27                   | 739                                   | <b>Kreis Siegen-Wittgenstein</b> | <b>14 069</b>                  | <b>799</b>           | <b>13 270</b>                         |
| Hattingen, Stadt           | 3 196                          | 372                  | 2 824                                 | Bad Berleburg, Stadt             | 695                            | 41                   | 654                                   |
| Herdecke, Stadt            | 691                            | 25                   | 666                                   | Burbach                          | 729                            | 11                   | 718                                   |
| Schwelm, Stadt             | 1 012                          | 44                   | 968                                   | Erndtebrück                      | 150                            | 4                    | 146                                   |
| Sprockhövel, Stadt         | 598                            | 36                   | 562                                   | Freudenberg, Stadt               | 574                            | 13                   | 561                                   |
| Wetter (Ruhr), Stadt       | 1 102                          | 26                   | 1 076                                 | Hilchenbach, Stadt               | 520                            | 45                   | 475                                   |
| Witten, Stadt              | 3 427                          | 294                  | 3 133                                 | Kreuztal, Stadt                  | 1 918                          | 95                   | 1 823                                 |
| <b>Hochsauerlandkreis</b>  | <b>13 587</b>                  | <b>785</b>           | <b>12 802</b>                         | Bad Laasphe, Stadt               | 711                            | 51                   | 660                                   |
| Arnsberg, Stadt            | 4 525                          | 142                  | 4 383                                 | Netphen, Stadt                   | 1 044                          | 95                   | 949                                   |
| Bestwig                    | 388                            | 22                   | 366                                   | Neunkirchen                      | 515                            | 10                   | 505                                   |
| Brilon, Stadt              | 1 309                          | 32                   | 1 277                                 | Siegen, Stadt                    | 6 580                          | 423                  | 6 157                                 |
| Eslohe (Sauerland)         | 266                            | 34                   | 232                                   | Wilnsdorf                        | 633                            | 11                   | 622                                   |
| Hallenberg, Stadt          | 121                            | 34                   | 87                                    | <b>Kreis Soest</b>               | <b>18 277</b>                  | <b>478</b>           | <b>17 799</b>                         |
| Marsberg, Stadt            | 1 467                          | 36                   | 1 431                                 | Anröchte                         | 883                            | 2                    | 881                                   |
| Medebach, Stadt            | 377                            | 10                   | 367                                   | Bad Sassendorf                   | 684                            | 3                    | 681                                   |
| Meschede, Stadt            | 2 182                          | 41                   | 2 141                                 | Ense                             | 301                            | 16                   | 285                                   |
| Olsberg, Stadt             | 754                            | 27                   | 727                                   | Erwitte, Stadt                   | 866                            | 12                   | 854                                   |
| Schmallenberg, Stadt       | 689                            | 104                  | 585                                   | Geseke, Stadt                    | 1 604                          | 19                   | 1 585                                 |
| Sundern (Sauerland), Stadt | 1 075                          | 275                  | 800                                   | Lippetal                         | 660                            | 8                    | 652                                   |
| Winterberg, Stadt          | 434                            | 28                   | 406                                   | Lippstadt, Stadt                 | 4 163                          | 137                  | 4 026                                 |
| <b>Märkischer Kreis</b>    | <b>22 285</b>                  | <b>885</b>           | <b>21 400</b>                         | Möhnesee                         | 433                            | 15                   | 418                                   |
| Altena, Stadt              | 844                            | 63                   | 781                                   | Rüthen, Stadt                    | 427                            | 2                    | 425                                   |
| Balve, Stadt               | 304                            | 8                    | 296                                   | Soest, Stadt                     | 2 826                          | 127                  | 2 699                                 |
| Halver, Stadt              | 1 376                          | 7                    | 1 369                                 | Warstein, Stadt                  | 1 710                          | 45                   | 1 665                                 |
| Hemer, Stadt               | 1 131                          | 56                   | 1 075                                 | Welper                           | 581                            | –                    | 581                                   |
| Herscheid                  | 296                            | 2                    | 294                                   | Werl, Stadt                      | 2 168                          | 42                   | 2 126                                 |
| Iserlohn, Stadt            | 5 844                          | 246                  | 5 598                                 | Wickede (Ruhr)                   | 971                            | 50                   | 921                                   |
| Kierspe, Stadt             | 1 476                          | 45                   | 1 431                                 | <b>Kreis Unna</b>                | <b>18 971</b>                  | <b>884</b>           | <b>18 087</b>                         |
| Lüdenscheid, Stadt         | 4 244                          | 157                  | 4 087                                 | Bergkamen, Stadt                 | 1 454                          | 76                   | 1 378                                 |
| Meinerzhagen, Stadt        | 1 371                          | 24                   | 1 347                                 | Bönen                            | 867                            | 25                   | 842                                   |
| Menden (Sauerland), Stadt  | 2 840                          | 125                  | 2 715                                 | Fröndenberg, Stadt               | 783                            | 32                   | 751                                   |
| Nachrodt-Wiblingwerde      | 260                            | 7                    | 253                                   | Holzwickede                      | 809                            | 14                   | 795                                   |
| Neuenrade, Stadt           | 365                            | 22                   | 343                                   | Kamen, Stadt                     | 1 812                          | 54                   | 1 758                                 |
| Plettenberg, Stadt         | 1 019                          | 69                   | 950                                   | Lünen, Stadt                     | 3 779                          | 221                  | 3 558                                 |
| Schalksmühle               | 285                            | 4                    | 281                                   | Schwerte, Stadt                  | 2 151                          | 198                  | 1 953                                 |
| Werdohl, Stadt             | 630                            | 50                   | 580                                   | Selm, Stadt                      | 1 361                          | 45                   | 1 316                                 |
| <b>Kreis Olpe</b>          | <b>5 044</b>                   | <b>236</b>           | <b>4 808</b>                          | Unna, Stadt                      | 4 119                          | 198                  | 3 921                                 |
| Attendorf, Stadt           | 1 071                          | 116                  | 955                                   | Werne, Stadt                     | 1 836                          | 21                   | 1 815                                 |
| Drolshagen, Stadt          | 655                            | –                    | 655                                   | <b>Regierungsbezirk Arnsberg</b> | <b>147 383</b>                 | <b>8 292</b>         | <b>139 091</b>                        |
| Finnentrop                 | 465                            | 40                   | 425                                   |                                  |                                |                      |                                       |
| Kirchhundem                | 257                            | 10                   | 247                                   |                                  |                                |                      |                                       |
| LenneStadt, Stadt          | 605                            | 60                   | 545                                   | <b>Nordrhein-Westfalen</b>       | <b>633 341</b>                 | <b>36 408</b>        | <b>596 933</b>                        |

Anmerkung Seite 117

### 3.11 Ersterfassung der auf das Land Nordrhein-Westfalen verteilten Spätaussiedlerinnen und Spätaussiedler und sonstigen Berechtigten nach dem Bundesvertriebenen- und -flüchtlingsgesetz 2003 und 2004

| Zeitraum    |                  | Eingetroffene |              |                                       |            |              |            |              |              |              |
|-------------|------------------|---------------|--------------|---------------------------------------|------------|--------------|------------|--------------|--------------|--------------|
|             |                  | insgesamt     | männlich     | im Alter von ... bis unter ... Jahren |            |              |            |              |              | 65 und mehr  |
|             |                  |               |              | unter 3                               | 3 – 6      | 6 – 16       | 16 – 18    | 18 – 45      | 45 – 65      |              |
| <b>2003</b> | 1. Halbjahr      | 7 908         | 3 809        | 316                                   | 331        | 1 304        | 319        | 3 748        | 1 389        | 501          |
|             | 2. Halbjahr      | 8 222         | 3 959        | 323                                   | 308        | 1 299        | 345        | 3 912        | 1 436        | 599          |
|             | <b>Insgesamt</b> | <b>16 130</b> | <b>7 768</b> | <b>639</b>                            | <b>639</b> | <b>2 603</b> | <b>664</b> | <b>7 660</b> | <b>2 825</b> | <b>1 100</b> |
| <b>2004</b> | 1. Halbjahr      | 5 900         | 2 858        | 230                                   | 239        | 944          | 224        | 2 797        | 1 126        | 340          |
|             | 2. Halbjahr      | 7 108         | 3 422        | 266                                   | 319        | 1 090        | 271        | 3 369        | 1 314        | 479          |
|             | <b>Insgesamt</b> | <b>13 008</b> | <b>6 280</b> | <b>496</b>                            | <b>558</b> | <b>2 034</b> | <b>495</b> | <b>6 166</b> | <b>2 440</b> | <b>819</b>   |

Quelle: Landesstelle für Aussiedler, Zuwanderer und ausländische Flüchtlinge in Nordrhein-Westfalen, Unna-Massen

### 3.12 Auf das Land Nordrhein-Westfalen verteilte jüdische Zuwanderer 2003 und 2004 nach Altersgruppen, Familienstand, Stellung im Beruf und ausgewählten Herkunftsgebieten

| Zeitraum    |                  | Auf das Land |              |                                       |            |            |            |              |              |             |
|-------------|------------------|--------------|--------------|---------------------------------------|------------|------------|------------|--------------|--------------|-------------|
|             |                  | insgesamt    | männlich     | im Alter von ... bis unter ... Jahren |            |            |            |              |              | 65 und mehr |
|             |                  |              |              | unter 3                               | 3 – 6      | 6 – 16     | 16 – 18    | 18 – 45      | 45 – 65      |             |
| <b>2003</b> | 1. Halbjahr      | 1 430        | 669          | 42                                    | 48         | 171        | 30         | 526          | 404          | 209         |
|             | 2. Halbjahr      | 2 188        | 1 048        | 51                                    | 71         | 254        | 61         | 856          | 612          | 283         |
|             | <b>Insgesamt</b> | <b>3 618</b> | <b>1 717</b> | <b>93</b>                             | <b>119</b> | <b>425</b> | <b>91</b>  | <b>1 382</b> | <b>1 016</b> | <b>492</b>  |
| <b>2004</b> | 1. Halbjahr      | 1 527        | 714          | 30                                    | 40         | 169        | 45         | 568          | 459          | 216         |
|             | 2. Halbjahr      | 1 729        | 822          | 29                                    | 41         | 195        | 58         | 656          | 510          | 240         |
|             | <b>Insgesamt</b> | <b>3 256</b> | <b>1 536</b> | <b>59</b>                             | <b>81</b>  | <b>364</b> | <b>103</b> | <b>1 224</b> | <b>969</b>   | <b>456</b>  |

Quelle: Landesstelle für Aussiedler, Zuwanderer und ausländische Flüchtlinge in Nordrhein-Westfalen, Unna-Massen

### 3.13 Auf das Land Nordrhein-Westfalen verteilte jüdische Zuwanderer 2003 und 2004 nach Herkunftsgebieten

| Zeitraum    |                  | Auf das Land |            |              |           |
|-------------|------------------|--------------|------------|--------------|-----------|
|             |                  | insgesamt    | Russland   | Ukraine      | Moldau    |
| <b>2003</b> | 1. Halbjahr      | 1 430        | 370        | 696          | 51        |
|             | 2. Halbjahr      | 2 188        | 490        | 1 212        | 46        |
|             | <b>Insgesamt</b> | <b>3 618</b> | <b>860</b> | <b>1 908</b> | <b>97</b> |
| <b>2004</b> | 1. Halbjahr      | 1 527        | 385        | 909          | 14        |
|             | 2. Halbjahr      | 1 729        | 474        | 817          | 62        |
|             | <b>Insgesamt</b> | <b>3 256</b> | <b>859</b> | <b>1 726</b> | <b>76</b> |

Quelle: Landesstelle für Aussiedler, Zuwanderer und ausländische Flüchtlinge in Nordrhein-Westfalen, Unna-Massen

| Personen     |                  |                |                 |                     |                 |                            |                              |              |              |                    |
|--------------|------------------|----------------|-----------------|---------------------|-----------------|----------------------------|------------------------------|--------------|--------------|--------------------|
| und zwar     |                  |                |                 |                     |                 |                            |                              |              |              |                    |
| ledig        | ver-<br>heiratet | ver-<br>witwet | ge-<br>schieden | vor der Aussiedlung |                 |                            | mit Herkunftsgebiet          |              |              |                    |
|              |                  |                |                 | erwerbs-<br>tätig   | arbeits-<br>los | nicht<br>erwerbs-<br>tätig | Staaten der ehemaligen UdSSR |              |              | sonstige<br>Länder |
|              |                  |                |                 |                     |                 |                            | Russland                     | Kasachstan   | übrige       |                    |
| 3 118        | 4 199            | 320            | 271             | 4 605               | 32              | 3 271                      | 4 159                        | 3 154        | 504          | 91                 |
| 3 221        | 4 393            | 339            | 268             | 4 768               | 12              | 3 442                      | 4 337                        | 3 207        | 550          | 128                |
| <b>6 339</b> | <b>8 592</b>     | <b>659</b>     | <b>539</b>      | <b>9 373</b>        | <b>44</b>       | <b>6 713</b>               | <b>8 496</b>                 | <b>6 361</b> | <b>1 054</b> | <b>219</b>         |
| 2 289        | 3 112            | 242            | 256             | 3 446               | 17              | 2 437                      | 3 187                        | 2 044        | 580          | 89                 |
| 2 769        | 3 779            | 274            | 284             | 4 107               | 20              | 2 981                      | 4 223                        | 2 263        | 551          | 71                 |
| <b>5 058</b> | <b>6 891</b>     | <b>516</b>     | <b>540</b>      | <b>7 553</b>        | <b>37</b>       | <b>5 418</b>               | <b>7 410</b>                 | <b>4 307</b> | <b>1 131</b> | <b>160</b>         |

Nordrhein-Westfalen verteilte jüdische Zuwanderer

| und zwar     |                  |                |                 |                     |                 |                            |                              |              |            |  |
|--------------|------------------|----------------|-----------------|---------------------|-----------------|----------------------------|------------------------------|--------------|------------|--|
| ledig        | ver-<br>heiratet | ver-<br>witwet | ge-<br>schieden | vor der Zuwanderung |                 |                            | mit Herkunftsgebiet          |              |            |  |
|              |                  |                |                 | erwerbs-<br>tätig   | arbeits-<br>los | nicht<br>erwerbs-<br>tätig | Staaten der ehemaligen UdSSR |              |            |  |
|              |                  |                |                 |                     |                 |                            | Russland                     | Ukraine      | übrige     |  |
| 411          | 845              | 76             | 94              | 788                 | 2               | 634                        | 370                          | 696          | 364        |  |
| 695          | 1 261            | 112            | 120             | 1 205               | 2               | 981                        | 490                          | 1 212        | 486        |  |
| <b>1 106</b> | <b>2 106</b>     | <b>188</b>     | <b>214</b>      | <b>1 993</b>        | <b>4</b>        | <b>1 615</b>               | <b>860</b>                   | <b>1 908</b> | <b>850</b> |  |
| 453          | 921              | 58             | 95              | 829                 | –               | 698                        | 385                          | 909          | 233        |  |
| 504          | 1 015            | 90             | 120             | 940                 | 6               | 783                        | 474                          | 817          | 438        |  |
| <b>957</b>   | <b>1 936</b>     | <b>148</b>     | <b>215</b>      | <b>1 769</b>        | <b>6</b>        | <b>1 481</b>               | <b>859</b>                   | <b>1 726</b> | <b>671</b> |  |

Nordrhein-Westfalen verteilte jüdische Zuwanderer

davon kamen aus den Ländern der ehemaligen UdSSR

| Weißrussland | Georgien  | Kasachstan | Kirgistan | Usbekistan | sonstige   |
|--------------|-----------|------------|-----------|------------|------------|
| 58           | 33        | 51         | 49        | 52         | 70         |
| 109          | 34        | 65         | 48        | 62         | 122        |
| <b>167</b>   | <b>67</b> | <b>116</b> | <b>97</b> | <b>114</b> | <b>192</b> |
| 57           | 10        | 5          | 38        | 45         | 64         |
| 109          | 56        | 41         | 17        | 61         | 92         |
| <b>166</b>   | <b>66</b> | <b>46</b>  | <b>55</b> | <b>106</b> | <b>156</b> |







#### 4.1 Sozialversicherungspflichtig beschäftigte Ausländerinnen und Ausländer in den Ländern der Bundesrepublik Deutschland am 31. 12. 1995 – 2004\*)

| Bundesland<br>a = 1 000<br>b = % <sup>1)</sup> | Ausländische sozialversicherungspflichtig Beschäftigte am 31. 12. |                |                |                |                |                |                |                |                |                |                |
|--|---|----------------|----------------|----------------|----------------|----------------|----------------|----------------|----------------|----------------|----------------|
|  | 1995  | 1996           | 1997           | 1998           | 1999           | 2000           | 2001           | 2002           | 2003           | 2004           |                |
| <b>Insgesamt</b>                               |   |                |                |                |                |                |                |                |                |                |                |
| Baden-Württemberg                              | a   | 479,4          | 461,8          | 452,2          | 458,4          | 457,5          | 458,9          | 456,7          | 440,8          | 413,0          | 400,7          |
|  | b   | 22,9           | 23,0           | 23,1           | 22,6           | 23,2           | 22,9           | 23,1           | 23,2           | 23,1           | 23,1           |
| Bayern   | a   | 402,2          | 381,1          | 367,7          | 372,3          | 367,7          | 363,3          | 364,6          | 349,9          | 329,8          | 323,0          |
|  | b   | 19,2           | 19,0           | 18,8           | 18,4           | 18,7           | 18,1           | 18,4           | 18,4           | 18,5           | 18,7           |
| Berlin   | a   | 83,8           | 77,7           | 71,5           | 79,5           | 77,9           | 74,8           | 73,9           | 71,3           | 66,6           | 63,6           |
|  | b   | 4,0            | 3,9            | 3,7            | 3,9            | 3,9            | 3,7            | 3,7            | 3,7            | 3,7            | 3,7            |
| Brandenburg                                    | a   | .              | .              | .              | 7,3            | 7,3            | 7,6            | 7,1            | 7,4            | 7,1            | 7,6            |
|  | b   | .              | .              | .              | 0,4            | 0,4            | 0,4            | 0,4            | 0,4            | 0,4            | 0,4            |
| Bremen   | a   | 18,6           | 18,0           | 17,6           | 17,5           | 18,1           | 18,7           | 18,2           | 17,8           | 16,9           | 16,3           |
|  | b   | 0,9            | 0,9            | 0,9            | 0,9            | 0,9            | 0,9            | 0,9            | 0,9            | 0,9            | 0,9            |
| Hamburg  | a   | 67,1           | 65,2           | 63,3           | 65,2           | 64,1           | 64,4           | 64,0           | 60,7           | 57,0           | 55,2           |
|  | b   | 3,2            | 3,2            | 3,2            | 3,2            | 3,3            | 3,2            | 3,2            | 3,2            | 3,2            | 3,2            |
| Hessen   | a   | 243,6          | 233,3          | 225,8          | 226,0          | 227,9          | 230,3          | 228,9          | 221,1          | 208,0          | 201,4          |
|  | b   | 11,6           | 11,6           | 11,5           | 11,2           | 11,6           | 11,5           | 11,6           | 11,6           | 11,7           | 11,6           |
| Mecklenburg-Vorpommern                         | a   | .              | .              | .              | 3,5            | 3,2            | 4,2            | 3,1            | 2,9            | 2,9            | 2,8            |
|  | b   | .              | .              | .              | 0,2            | 0,2            | 0,2            | 0,2            | 0,2            | 0,2            | 0,2            |
| Niedersachsen                                  | a   | 113,0          | 108,7          | 105,4          | 109,1          | 109,9          | 108,1          | 105,5          | 102,5          | 97,2           | 93,2           |
|  | b   | 5,4            | 5,4            | 5,4            | 5,4            | 5,6            | 5,4            | 5,3            | 5,4            | 5,4            | 5,4            |
| Nordrhein-Westfalen                            | a   | 541,4          | 524,5          | 515,7          | 520,4          | 516,4          | 506,9          | 494,9          | 473,7          | 439,6          | 423,7          |
|  | b   | 25,9           | 26,1           | 26,4           | 25,7           | 26,2           | 25,2           | 25,0           | 24,9           | 24,6           | 24,5           |
| Rheinland-Pfalz                                | a   | 79,7           | 76,6           | 75,5           | 77,0           | 76,8           | 76,2           | 74,5           | 72,2           | 68,6           | 66,1           |
|  | b   | 3,8            | 3,8            | 3,9            | 3,8            | 3,9            | 3,8            | 3,8            | 3,8            | 3,8            | 3,8            |
| Saarland                                       | a   | 29,4           | 28,6           | 29,0           | 31,7           | 32,5           | 35,3           | 34,5           | 31,1           | 29,2           | 28,6           |
|  | b   | 1,4            | 1,4            | 1,5            | 1,6            | 1,7            | 1,8            | 1,8            | 1,6            | 1,6            | 1,7            |
| Sachsen  | a   | .              | .              | .              | 12,6           | 12,5           | 11,2           | 10,2           | 10,2           | 10,5           | 11,0           |
|  | b   | .              | .              | .              | 0,6            | 0,6            | 0,6            | 0,5            | 0,5            | 0,6            | 0,6            |
| Sachsen-Anhalt                                 | a   | .              | .              | .              | 5,5            | 5,3            | 6,5            | 5,4            | 4,9            | 4,8            | 4,9            |
|  | b   | .              | .              | .              | 0,3            | 0,3            | 0,3            | 0,3            | 0,3            | 0,3            | 0,3            |
| Schleswig-Holstein                             | a   | 35,7           | 34,1           | 32,6           | 32,8           | 32,8           | 33,9           | 32,4           | 30,8           | 28,8           | 27,7           |
|  | b   | 1,7            | 1,7            | 1,7            | 1,6            | 1,7            | 1,7            | 1,6            | 1,6            | 1,6            | 1,6            |
| Thüringen                                      | a   | .              | .              | .              | 5,0            | 5,0            | 7,1            | 4,7            | 4,5            | 4,7            | 5,0            |
|  | b   | .              | .              | .              | 0,2            | 0,2            | 0,3            | 0,2            | 0,2            | 0,3            | 0,3            |
| <b>Deutschland</b>                             | <b>a</b>  | <b>2 094,0</b> | <b>2 009,7</b> | <b>1 956,4</b> | <b>2 023,8</b> | <b>2 015,1</b> | <b>2 007,9</b> | <b>1 979,3</b> | <b>1 901,8</b> | <b>1 784,7</b> | <b>1 730,8</b> |
|  | <b>b</b>  | <b>100</b>     | <b>100</b>     | <b>100</b>     | <b>100</b>     | <b>100</b>     | <b>100</b>     | <b>100</b>     | <b>100</b>     | <b>100</b>     | <b>100</b>     |

\*) Ergebnisse 1995 bis 1997: Gebietsstand vor dem 3. 10. 1990; Ergebnis 2001 – 2004: vorläufig – 1) Anteil an den ausländischen sozialversicherungspflichtig Beschäftigten Deutschlands – – – Quelle: Statistisches Bundesamt, Wiesbaden

Noch: 4.1 Sozialversicherungspflichtig beschäftigte Ausländerinnen und Ausländer  
in den Ländern der Bundesrepublik Deutschland am 31. 12. 1995 – 2004\*)

| Bundesland<br>a = 1 000<br>b = % <sup>1)</sup> | Ausländische sozialversicherungspflichtig Beschäftigte am 31. 12. |                |                |                |                |                |                |                |                |                |                |
|--|---|----------------|----------------|----------------|----------------|----------------|----------------|----------------|----------------|----------------|----------------|
|  | 1995  | 1996           | 1997           | 1998           | 1999           | 2000           | 2001           | 2002           | 2003           | 2004           |                |
| <b>männlich</b>                                |   |                |                |                |                |                |                |                |                |                |                |
| Baden-Württemberg                              | a   | 311,6          | 298,7          | 293,2          | 298,4          | 296,3          | 293,9          | 291,1          | 279,0          | 260,9          | 252,6          |
|  | b   | 22,6           | 22,7           | 22,9           | 22,4           | 23,0           | 22,8           | 23,0           | 23,2           | 23,2           | 23,2           |
| Bayern   | a   | 254,5          | 238,9          | 230,7          | 234,7          | 229,9          | 225,0          | 223,8          | 213,0          | 200,1          | 195,2          |
|  | b   | 18,5           | 18,2           | 18,0           | 17,6           | 17,9           | 17,5           | 17,7           | 17,7           | 17,8           | 17,9           |
| Berlin   | a   | 49,3           | 45,4           | 41,6           | 46,8           | 45,3           | 42,8           | 42,2           | 40,4           | 37,2           | 35,4           |
|  | b   | 3,6            | 3,5            | 3,2            | 3,5            | 3,4            | 3,3            | 3,3            | 3,4            | 3,3            | 3,3            |
| Brandenburg                                    | a   | .              | .              | .              | 5,3            | 5,2            | 4,9            | 4,8            | 5,0            | 4,7            | 5,0            |
|  | b   | .              | .              | .              | 0,4            | 0,4            | 0,4            | 0,4            | 0,4            | 0,4            | 0,5            |
| Bremen   | a   | 12,5           | 12,1           | 11,8           | 11,6           | 11,9           | 11,9           | 11,6           | 11,3           | 10,6           | 10,2           |
|  | b   | 0,9            | 0,9            | 0,9            | 0,9            | 0,9            | 0,9            | 0,9            | 0,9            | 0,9            | 0,9            |
| Hamburg  | a   | 41,4           | 39,8           | 38,7           | 40,1           | 39,3           | 38,8           | 38,3           | 35,7           | 33,3           | 32,1           |
|  | b   | 3,0            | 3,0            | 3,0            | 3,0            | 3,1            | 3,0            | 3,0            | 3,0            | 3,0            | 3,0            |
| Hessen   | a   | 158,0          | 150,0          | 144,8          | 144,6          | 145,1          | 144,4          | 142,2          | 136,6          | 127,7          | 123,1          |
|  | b   | 11,5           | 11,4           | 11,3           | 10,9           | 11,3           | 11,2           | 11,3           | 11,3           | 11,3           | 11,3           |
| Mecklenburg-Vorpommern                         | a   | .              | .              | .              | 2,3            | 2,2            | 2,3            | 2,1            | 2,0            | 1,9            | 1,9            |
|  | b   | .              | .              | .              | 0,2            | 0,2            | 0,2            | 0,2            | 0,2            | 0,2            | 0,2            |
| Niedersachsen                                  | a   | 76,2           | 73,3           | 71,4           | 74,8           | 74,7           | 71,6           | 69,7           | 67,4           | 63,7           | 60,8           |
|  | b   | 5,5            | 5,6            | 5,6            | 5,6            | 5,8            | 5,6            | 5,5            | 5,6            | 5,7            | 5,6            |
| Nordrhein-Westfalen                            | a   | 374,4          | 361,3          | 355,5          | 359,0          | 354,0          | 339,8          | 330,0          | 313,3          | 290,2          | 278,9          |
|  | b   | 27,2           | 27,5           | 27,7           | 27,0           | 27,5           | 26,4           | 26,1           | 26,0           | 25,8           | 25,6           |
| Rheinland-Pfalz                                | a   | 55,0           | 52,6           | 51,8           | 53,0           | 52,5           | 51,0           | 49,6           | 47,5           | 44,8           | 42,9           |
|  | b   | 4,0            | 4,0            | 4,0            | 4,0            | 4,1            | 4,0            | 3,9            | 3,9            | 4,0            | 3,9            |
| Saarland                                       | a   | 21,3           | 20,7           | 20,8           | 22,6           | 22,4           | 24,2           | 23,4           | 21,0           | 20,0           | 19,5           |
|  | b   | 1,5            | 1,6            | 1,6            | 1,7            | 1,7            | 1,9            | 1,9            | 1,7            | 1,8            | 1,8            |
| Sachsen  | a   | .              | .              | .              | 8,7            | 8,7            | 7,2            | 6,8            | 6,7            | 6,9            | 7,1            |
|  | b   | .              | .              | .              | 0,7            | 0,7            | 0,6            | 0,5            | 0,6            | 0,6            | 0,7            |
| Sachsen-Anhalt                                 | a   | .              | .              | .              | 3,9            | 3,8            | 3,7            | 3,6            | 3,3            | 3,2            | 3,3            |
|  | b   | .              | .              | .              | 0,3            | 0,3            | 0,3            | 0,3            | 0,3            | 0,3            | 0,3            |
| Schleswig-Holstein                             | a   | 23,3           | 22,2           | 21,2           | 21,5           | 21,5           | 21,2           | 20,5           | 19,3           | 17,8           | 16,9           |
|  | b   | 1,7            | 1,7            | 1,7            | 1,6            | 1,7            | 1,6            | 1,6            | 1,6            | 1,6            | 1,5            |
| Thüringen                                      | a   | .              | .              | .              | 3,5            | 3,5            | 3,7            | 3,1            | 3,0            | 3,1            | 3,4            |
|  | b   | .              | .              | .              | 0,3            | 0,3            | 0,3            | 0,2            | 0,2            | 0,3            | 0,3            |
| <b>Deutschland</b>                             | <b>a</b>  | <b>1 377,4</b> | <b>1 315,2</b> | <b>1 281,8</b> | <b>1 330,7</b> | <b>1 316,2</b> | <b>1 286,6</b> | <b>1 263,0</b> | <b>1 204,5</b> | <b>1 126,2</b> | <b>1 088,1</b> |
|  | <b>b</b>  | <b>100</b>     | <b>100</b>     | <b>100</b>     | <b>100</b>     | <b>100</b>     | <b>100</b>     | <b>100</b>     | <b>100</b>     | <b>100</b>     | <b>100</b>     |



Noch: 4.1 Sozialversicherungspflichtig beschäftigte Ausländerinnen und Ausländer  
in den Ländern der Bundesrepublik Deutschland am 31. 12. 1995 – 2004\*)

| Bundesland<br>a = 1 000<br>b = % <sup>1)</sup> | Ausländische sozialversicherungspflichtig Beschäftigte am 31. 12. |              |              |              |              |              |              |              |              |              |              |
|--|---|--------------|--------------|--------------|--------------|--------------|--------------|--------------|--------------|--------------|--------------|
|  | 1995  | 1996         | 1997         | 1998         | 1999         | 2000         | 2001         | 2002         | 2003         | 2004         |              |
| <b>weiblich</b>                                |   |              |              |              |              |              |              |              |              |              |              |
| Baden-Württemberg                              | a   | 167,9        | 163,1        | 159,0        | 160,0        | 161,2        | 165,0        | 165,6        | 161,7        | 152,0        | 148,0        |
|  | b   | 23,4         | 23,5         | 23,6         | 12,0         | 23,5         | 22,9         | 23,1         | 23,2         | 23,1         | 23,0         |
| Bayern   | a   | 147,7        | 142,2        | 137,0        | 137,7        | 137,8        | 138,2        | 140,8        | 137,0        | 129,8        | 127,9        |
|  | b   | 20,6         | 20,5         | 20,3         | 19,9         | 20,1         | 19,2         | 19,7         | 19,6         | 19,7         | 19,9         |
| Berlin   | a   | 34,6         | 32,3         | 29,9         | 32,7         | 32,6         | 32,0         | 31,7         | 30,9         | 29,4         | 28,1         |
|  | b   | 4,8          | 4,7          | 4,4          | 4,7          | 4,7          | 4,4          | 4,4          | 4,4          | 4,5          | 4,4          |
| Brandenburg                                    | a   | .            | .            | .            | 2,1          | 2,1          | 2,7          | 2,3          | 2,4          | 2,4          | 2,6          |
|  | b   | .            | .            | .            | 0,3          | 0,3          | 0,4          | 0,3          | 0,3          | 0,4          | 0,4          |
| Bremen   | a   | 6,1          | 5,9          | 5,8          | 5,9          | 6,2          | 6,8          | 6,6          | 6,5          | 6,3          | 6,2          |
|  | b   | 0,9          | 0,8          | 0,9          | 0,9          | 0,9          | 0,9          | 0,9          | 0,9          | 1,0          | 1,0          |
| Hamburg  | a   | 25,8         | 25,4         | 24,6         | 25,0         | 24,8         | 25,6         | 25,7         | 25,0         | 23,7         | 23,1         |
|  | b   | 3,6          | 3,7          | 3,6          | 3,6          | 3,6          | 3,6          | 3,6          | 3,6          | 3,6          | 3,6          |
| Hessen   | a   | 85,6         | 83,3         | 81,0         | 81,4         | 82,8         | 85,9         | 86,7         | 84,5         | 80,3         | 78,3         |
|  | b   | 4,1          | 4,1          | 12,0         | 11,7         | 12,1         | 11,9         | 12,1         | 12,1         | 12,2         | 12,2         |
| Mecklenburg-Vorpommern                         | a   | .            | .            | .            | 1,3          | 1,1          | 1,9          | 1,0          | 0,9          | 0,9          | 1,0          |
|  | b   | .            | .            | .            | 0,2          | 0,2          | 0,3          | 0,1          | 0,1          | 0,1          | 0,2          |
| Niedersachsen                                  | a   | 36,8         | 35,4         | 34,0         | 34,3         | 35,2         | 36,5         | 35,7         | 35,1         | 33,5         | 32,4         |
|  | b   | 5,1          | 5,1          | 5,0          | 5,0          | 5,1          | 5,1          | 5,0          | 5,0          | 5,1          | 5,0          |
| Nordrhein-Westfalen                            | a   | 167,0        | 163,2        | 160,1        | 161,4        | 162,5        | 167,1        | 164,9        | 160,4        | 149,4        | 144,9        |
|  | b   | 23,3         | 23,5         | 23,7         | 23,3         | 23,7         | 23,2         | 23,0         | 23,0         | 22,7         | 22,5         |
| Rheinland-Pfalz                                | a   | 24,8         | 24,0         | 23,7         | 24,0         | 24,3         | 25,2         | 24,9         | 24,7         | 23,8         | 23,2         |
|  | b   | 3,5          | 3,5          | 3,5          | 3,5          | 3,6          | 3,5          | 3,5          | 3,5          | 3,6          | 3,6          |
| Saarland                                       | a   | 8,1          | 7,9          | 8,2          | 9,1          | 10,1         | 11,2         | 11,2         | 10,1         | 9,2          | 9,1          |
|  | b   | 1,1          | 1,1          | 1,2          | 1,3          | 1,5          | 1,6          | 1,6          | 1,4          | 1,4          | 1,4          |
| Sachsen  | a   | .            | .            | .            | 3,8          | 3,8          | 4,0          | 3,5          | 3,5          | 3,6          | 3,9          |
|  | b   | .            | .            | .            | 0,6          | 0,5          | 0,6          | 0,5          | 0,5          | 0,6          | 0,6          |
| Sachsen-Anhalt                                 | a   | .            | .            | .            | 1,6          | 1,5          | 2,8          | 1,8          | 1,6          | 1,5          | 1,6          |
|  | b   | .            | .            | .            | 0,2          | 0,2          | 0,4          | 0,3          | 0,2          | 0,2          | 0,2          |
| Schleswig-Holstein                             | a   | 12,4         | 11,9         | 11,4         | 11,3         | 11,3         | 12,7         | 11,9         | 11,6         | 11,0         | 10,8         |
|  | b   | 1,7          | 1,7          | 1,7          | 1,6          | 1,7          | 1,8          | 1,7          | 1,7          | 1,7          | 1,7          |
| Thüringen                                      | a   | .            | .            | .            | 1,5          | 1,6          | 3,4          | 1,7          | 1,5          | 1,6          | 1,6          |
|  | b   | .            | .            | .            | 0,2          | 0,2          | 0,5          | 0,2          | 0,2          | 0,2          | 0,2          |
| <b>Deutschland</b>                             | <b>a</b>  | <b>716,5</b> | <b>694,5</b> | <b>674,6</b> | <b>693,1</b> | <b>698,9</b> | <b>721,3</b> | <b>716,3</b> | <b>697,3</b> | <b>658,5</b> | <b>642,6</b> |
|  | <b>b</b>  | <b>100</b>   | <b>100</b>   | <b>100</b>   | <b>100</b>   | <b>100</b>   | <b>100</b>   | <b>100</b>   | <b>100</b>   | <b>100</b>   | <b>100</b>   |

Anmerkungen Seite 127

**4.2 Bevölkerung und sozialversicherungspflichtig Beschäftigte am 31. 12. 2003 und 2004\*)  
nach Geschlecht und Verwaltungsbezirken**

| Verwaltungsbezirk           | Bevölkerung      | Sozialversicherungspflichtig Beschäftigte <sup>1)</sup> |                                       |            | Bevölkerung      | Sozialversicherungspflichtig Beschäftigte <sup>1)</sup> |                                       |            |
|-----------------------------|------------------|---|---------------------------------------|------------|------------------|---|---------------------------------------|------------|
|                             |                  | insgesamt   | darunter<br>ausländische Beschäftigte |            |                  | insgesamt   | darunter<br>ausländische Beschäftigte |            |
|                             | am 31. 12. 2003  |   |                                       |            | am 31. 12. 2004  |   |                                       |            |
|                             | Anzahl           |   | %                                     |            | Anzahl           |   | %                                     |            |
| <b>Insgesamt</b>            |                  |   |                                       |            |                  |   |                                       |            |
| <b>Kreisfreie Städte</b>    |                  |   |                                       |            |                  |   |                                       |            |
| Düsseldorf                  | 572 511          | 338 795   | 33 377                                | 9,9        | 572 663          | 336 555   | 32 651                                | 9,7        |
| Duisburg                    | 506 496          | 156 790   | 14 752                                | 9,4        | 504 403          | 153 404   | 14 289                                | 9,3        |
| Essen                       | 589 499          | 211 714   | 14 243                                | 6,7        | 588 084          | 206 304   | 13 371                                | 6,5        |
| Krefeld                     | 238 565          | 85 439  | 7 198                                 | 8,4        | 238 270          | 83 758  | 6 956                                 | 8,3        |
| Mönchengladbach             | 262 391          | 82 425  | 6 648                                 | 8,1        | 261 966          | 81 155  | 6 457                                 | 8,0        |
| Mülheim an der Ruhr         | 170 745          | 53 558  | 4 485                                 | 8,4        | 170 327          | 52 873  | 4 325                                 | 8,2        |
| Oberhausen                  | 220 033          | 59 186  | 5 380                                 | 9,1        | 219 309          | 57 506  | 4 968                                 | 8,6        |
| Remscheid                   | 117 717          | 43 418  | 5 590                                 | 12,9       | 116 827          | 42 729  | 5 355                                 | 12,5       |
| Solingen                    | 164 543          | 47 081  | 6 545                                 | 13,9       | 164 205          | 46 559  | 6 294                                 | 13,5       |
| Wuppertal                   | 362 137          | 116 756   | 11 342                                | 9,7        | 361 077          | 114 379   | 10 988                                | 9,6        |
| <b>Kreise</b>               |                  |   |                                       |            |                  |   |                                       |            |
| Kleve                       | 305 599          | 74 769  | 4 758                                 | 6,4        | 306 850          | 73 325  | 4 570                                 | 6,2        |
| Mettmann                    | 507 164          | 166 582   | 17 903                                | 10,7       | 506 061          | 164 771   | 17 096                                | 10,4       |
| Rhein-Kreis Neuss           | 446 308          | 121 697   | 10 807                                | 8,9        | 446 305          | 121 438   | 10 675                                | 8,8        |
| Viersen                     | 303 943          | 80 927  | 6 513                                 | 8,0        | 304 344          | 80 069  | 6 284                                 | 7,8        |
| Wesel                       | 477 481          | 113 494   | 7 264                                 | 6,4        | 477 164          | 113 937   | 7 040                                 | 6,2        |
| <b>Reg.-Bez. Düsseldorf</b> | <b>5 245 132</b> | <b>1 752 631</b>  | <b>168 551</b>                        | <b>9,6</b> | <b>5 237 855</b> | <b>1 728 762</b>  | <b>151 319</b>                        | <b>8,8</b> |
| <b>Kreisfreie Städte</b>    |                  |   |                                       |            |                  |   |                                       |            |
| Aachen                      | 256 605          | 110 691   | 12 619                                | 11,4       | 257 821          | 107 014   | 11 995                                | 11,2       |
| Bonn                        | 311 052          | 145 074   | 10 655                                | 7,3        | 311 938          | 144 043   | 10 626                                | 7,4        |
| Köln                        | 965 954          | 449 258   | 47 868                                | 10,7       | 969 709          | 441 720   | 46 324                                | 10,5       |
| Leverkusen                  | 161 543          | 62 267  | 5 592                                 | 9,0        | 161 601          | 60 262  | 5 228                                 | 8,7        |
| <b>Kreise</b>               |                  |   |                                       |            |                  |   |                                       |            |
| Aachen                      | 309 619          | 70 227  | 6 220                                 | 8,9        | 310 216          | 70 212  | 6 134                                 | 8,7        |
| Düren                       | 272 936          | 70 918  | 5 078                                 | 7,2        | 272 908          | 69 977  | 4 849                                 | 6,9        |
| Rhein-Erft-Kreis            | 461 810          | 114 183   | 11 105                                | 9,7        | 462 873          | 112 179   | 10 591                                | 9,4        |
| Euskirchen                  | 192 575          | 45 018  | 2 216                                 | 4,9        | 193 199          | 44 191  | 2 032                                 | 4,6        |
| Heinsberg                   | 255 782          | 51 140  | 3 678                                 | 7,2        | 256 956          | 51 016  | 3 524                                 | 6,9        |
| Oberbergischer Kreis        | 290 308          | 84 691  | 6 022                                 | 7,1        | 290 614          | 84 235  | 5 803                                 | 6,9        |
| Rhein.-Berg. Kreis          | 278 770          | 65 006  | 6 181                                 | 9,5        | 279 397          | 64 077  | 5 817                                 | 9,1        |
| Rhein-Sieg-Kreis            | 593 414          | 124 891   | 9 322                                 | 7,5        | 596 565          | 123 081   | 8 991                                 | 7,3        |
| <b>Reg.-Bez. Köln</b>       | <b>4 350 368</b> | <b>1 393 364</b>  | <b>126 556</b>                        | <b>9,1</b> | <b>4 363 797</b> | <b>1 372 007</b>  | <b>121 914</b>                        | <b>8,9</b> |
| <b>Kreisfreie Städte</b>    |                  |   |                                       |            |                  |   |                                       |            |
| Bottrop                     | 120 324          | 29 625  | 2 278                                 | 7,7        | 119 910          | 28 997  | 2 248                                 | 7,8        |
| Gelsenkirchen               | 272 445          | 73 397  | 5 336                                 | 7,3        | 270 107          | 72 438  | 5 091                                 | 7,0        |
| Münster                     | 269 579          | 128 363   | 5 780                                 | 4,5        | 270 038          | 128 355   | 5 600                                 | 4,4        |

\*) vorläufiges Ergebnis – 1) Quelle: Eigene Berechnungen auf Basis der Beschäftigtenstatistik der Bundesagentur für Arbeit

Noch: 4.2 Bevölkerung und sozialversicherungspflichtig Beschäftigte am 31. 12. 2003 und 2004\*)  
nach Geschlecht und Verwaltungsbezirken

| Verwaltungsbezirk          | Bevölkerung       |                                       | Sozialversicherungspflichtig Beschäftigte <sup>1)</sup> |                                       | Bevölkerung       |                                       | Sozialversicherungspflichtig Beschäftigte <sup>1)</sup> |                                       |
|----------------------------|-------------------|---------------------------------------|---|---------------------------------------|-------------------|---------------------------------------|---|---------------------------------------|
|                            | insgesamt         | darunter<br>ausländische Beschäftigte | insgesamt   | darunter<br>ausländische Beschäftigte | insgesamt         | darunter<br>ausländische Beschäftigte | insgesamt   | darunter<br>ausländische Beschäftigte |
|                            |                   |                                       |   |                                       |                   |                                       |   |                                       |
|                            | Anzahl            | %                                     | Anzahl  | %                                     | Anzahl            | %                                     | Anzahl  | %                                     |
| noch: <b>Insgesamt</b>     |                   |                                       |   |                                       |                   |                                       |   |                                       |
| Kreise                     |                   |                                       |   |                                       |                   |                                       |   |                                       |
| Borken                     | 366 679           | 109 527                               | 5 049   | 4,6                                   | 367 457           | 108 452                               | 4 799   | 4,4                                   |
| Coesfeld                   | 219 915           | 50 221                                | 1 598   | 3,2                                   | 220 984           | 50 166                                | 1 580   | 3,1                                   |
| Recklinghausen             | 651 397           | 140 141                               | 7 164   | 5,1                                   | 649 310           | 141 229                               | 7 281   | 5,2                                   |
| Steinfurt                  | 441 985           | 118 262                               | 4 068   | 3,4                                   | 443 055           | 117 440                               | 3 931   | 3,3                                   |
| Warendorf                  | 283 421           | 77 577                                | 4 391   | 5,7                                   | 283 628           | 76 789                                | 4 273   | 5,6                                   |
| <b>Reg.-Bez. Münster</b>   | <b>2 625 745</b>  | <b>727 113</b>                        | <b>35 664</b>   | <b>4,9</b>                            | <b>2 624 489</b>  | <b>723 866</b>                        | <b>34 803</b>   | <b>4,8</b>                            |
| Kreisfreie Stadt           |                   |                                       |   |                                       |                   |                                       |   |                                       |
| Bielefeld                  | 328 452           | 126 763                               | 9 497   | 7,5                                   | 328 012           | 124 716                               | 9 110   | 7,3                                   |
| Kreise                     |                   |                                       |   |                                       |                   |                                       |   |                                       |
| Gütersloh                  | 350 528           | 129 948                               | 9 148   | 7,0                                   | 352 399           | 129 592                               | 9 043   | 7,0                                   |
| Herford                    | 255 284           | 84 646                                | 4 803   | 5,7                                   | 254 938           | 83 408                                | 4 582   | 5,5                                   |
| Höxter                     | 154 829           | 37 863                                | 1 004   | 2,7                                   | 154 289           | 37 620                                | 975   | 2,6                                   |
| Lippe                      | 363 720           | 99 430                                | 4 265   | 4,3                                   | 362 527           | 97 931                                | 4 035   | 4,1                                   |
| Minden-Lübbecke            | 323 290           | 107 036                               | 3 713   | 3,5                                   | 322 649           | 105 343                               | 3 479   | 3,3                                   |
| Paderborn                  | 295 700           | 95 073                                | 4 253   | 4,5                                   | 297 674           | 93 576                                | 4 037   | 4,3                                   |
| <b>Reg.-Bez. Detmold</b>   | <b>2 071 803</b>  | <b>680 759</b>                        | <b>36 683</b>   | <b>5,4</b>                            | <b>2 072 488</b>  | <b>672 186</b>                        | <b>35 261</b>   | <b>5,2</b>                            |
| Kreisfreie Städte          |                   |                                       |   |                                       |                   |                                       |   |                                       |
| Bochum                     | 387 283           | 127 498                               | 9 047   | 7,1                                   | 388 179           | 125 188                               | 8 638   | 6,9                                   |
| Dortmund                   | 589 661           | 194 298                               | 14 538  | 7,5                                   | 588 680           | 191 617                               | 13 866  | 7,2                                   |
| Hagen                      | 200 039           | 65 713                                | 6 085   | 9,3                                   | 198 780           | 64 517                                | 5 883   | 9,1                                   |
| Hamm                       | 184 961           | 50 425                                | 3 116   | 6,2                                   | 184 926           | 51 255                                | 3 175   | 6,2                                   |
| Herne                      | 172 870           | 48 046                                | 3 446   | 7,2                                   | 171 831           | 41 553                                | 2 805   | 6,8                                   |
| Kreise                     |                   |                                       |   |                                       |                   |                                       |   |                                       |
| Ennepe-Ruhr-Kreis          | 346 124           | 96 708                                | 8 310   | 8,6                                   | 344 824           | 93 979                                | 7 840   | 8,3                                   |
| Hochsauerlandkreis         | 279 336           | 85 761                                | 4 694   | 5,5                                   | 277 715           | 84 173                                | 4 386   | 5,2                                   |
| Märkischer Kreis           | 453 781           | 148 142                               | 15 779  | 10,7                                  | 451 421           | 145 162                               | 15 087  | 10,4                                  |
| Olpe                       | 142 113           | 45 371                                | 3 166   | 7,0                                   | 142 140           | 45 650                                | 3 199   | 7,0                                   |
| Siegen-Wittgenstein        | 294 420           | 98 917                                | 5 034   | 5,1                                   | 292 869           | 97 122                                | 4 839   | 5,0                                   |
| Soest                      | 308 831           | 92 336                                | 5 007   | 5,4                                   | 309 013           | 90 041                                | 4 737   | 5,3                                   |
| Unna                       | 427 219           | 98 841                                | 5 683   | 5,7                                   | 426 345           | 99 012                                | 5 981   | 6,0                                   |
| <b>Reg.-Bez. Arnsberg</b>  | <b>3 786 638</b>  | <b>1 152 056</b>                      | <b>83 905</b>   | <b>7,3</b>                            | <b>3 776 723</b>  | <b>1 129 269</b>                      | <b>80 436</b>   | <b>7,1</b>                            |
| <b>Nordrhein-Westfalen</b> | <b>18 079 686</b> | <b>5 705 923</b>                      | <b>439 613</b>  | <b>7,7</b>                            | <b>18 075 352</b> | <b>5 626 090</b>                      | <b>423 733</b>  | <b>7,5</b>                            |

Anmerkungen Seite 130

Noch: 4.2 Bevölkerung und sozialversicherungspflichtig Beschäftigte am 31. 12. 2003 und 2004\*)  
nach Geschlecht und Verwaltungsbezirken

| Verwaltungsbezirk           | Bevölkerung      |                 | Sozialversicherungspflichtig Beschäftigte <sup>1)</sup> |                                       | Bevölkerung      |                 | Sozialversicherungspflichtig Beschäftigte <sup>1)</sup> |                                       |        |  |   |  |
|-----------------------------|------------------|-----------------|---|---------------------------------------|------------------|-----------------|---|---------------------------------------|--------|--|---|--|
|                             | insgesamt        | am 31. 12. 2003 | insgesamt   | darunter<br>ausländische Beschäftigte | insgesamt        | am 31. 12. 2004 | insgesamt   | darunter<br>ausländische Beschäftigte |        |  |   |  |
|                             |                  |                 |   |                                       |                  |                 |   |                                       | Anzahl |  | % |  |
|                             |                  |                 |   |                                       |                  |                 |   |                                       | Anzahl |  | % |  |
| <b>männlich</b>             |                  |                 |   |                                       |                  |                 |   |                                       |        |  |   |  |
| <b>Kreisfreie Städte</b>    |                  |                 |   |                                       |                  |                 |   |                                       |        |  |   |  |
| Düsseldorf                  | 271 432          | 183 662         | 19 047  | 10,4                                  | 271 852          | 181 824         | 18 502  | 10,2                                  |        |  |   |  |
| Duisburg                    | 246 733          | 96 434          | 11 001  | 11,4                                  | 246 067          | 93 747          | 10 666  | 11,4                                  |        |  |   |  |
| Essen                       | 281 924          | 117 109         | 8 525   | 7,3                                   | 281 481          | 112 838         | 7 916   | 7,0                                   |        |  |   |  |
| Krefeld                     | 115 549          | 51 332          | 4 941   | 9,6                                   | 115 401          | 50 299          | 4 768   | 9,5                                   |        |  |   |  |
| Mönchengladbach             | 126 687          | 45 288          | 4 345   | 9,6                                   | 126 441          | 44 410          | 4 197   | 9,5                                   |        |  |   |  |
| Mülheim an der Ruhr         | 81 443           | 31 384          | 3 103   | 9,9                                   | 81 355           | 31 096          | 3 034   | 9,8                                   |        |  |   |  |
| Oberhausen                  | 106 711          | 31 395          | 3 026   | 9,6                                   | 106 390          | 30 528          | 2 775   | 9,1                                   |        |  |   |  |
| Remscheid                   | 56 942           | 26 026          | 4 032   | 15,5                                  | 56 548           | 25 556          | 3 859   | 15,1                                  |        |  |   |  |
| Solingen                    | 79 298           | 25 822          | 4 408   | 17,1                                  | 79 197           | 25 501          | 4 242   | 16,6                                  |        |  |   |  |
| Wuppertal                   | 173 892          | 63 864          | 7 023   | 11,0                                  | 173 484          | 62 494          | 6 847   | 11,0                                  |        |  |   |  |
| <b>Kreise</b>               |                  |                 |   |                                       |                  |                 |   |                                       |        |  |   |  |
| Kleve                       | 150 914          | 41 512          | 3 351   | 8,1                                   | 151 560          | 40 548          | 3 174   | 7,8                                   |        |  |   |  |
| Mettmann                    | 245 488          | 97 130          | 12 196  | 12,6                                  | 244 846          | 96 112          | 11 634  | 12,1                                  |        |  |   |  |
| Rhein-Kreis Neuss           | 217 460          | 72 796          | 7 551   | 10,4                                  | 217 448          | 72 376          | 7 435   | 10,3                                  |        |  |   |  |
| Viersen                     | 148 244          | 45 859          | 4 485   | 9,8                                   | 148 360          | 45 086          | 4 298   | 9,5                                   |        |  |   |  |
| Wesel                       | 232 377          | 64 561          | 5 109   | 7,9                                   | 232 077          | 64 747          | 4 976   | 7,7                                   |        |  |   |  |
| <b>Reg.-Bez. Düsseldorf</b> | <b>2 535 094</b> | <b>994 174</b>  | <b>102 143</b>  | <b>10,3</b>                           | <b>2 532 507</b> | <b>977 162</b>  | <b>98 323</b>   | <b>10,1</b>                           |        |  |   |  |
| <b>Kreisfreie Städte</b>    |                  |                 |   |                                       |                  |                 |   |                                       |        |  |   |  |
| Aachen                      | 130 172          | 60 609          | 7 565   | 12,5                                  | 131 276          | 57 949          | 7 042   | 12,2                                  |        |  |   |  |
| Bonn                        | 148 558          | 70 542          | 5 719   | 8,1                                   | 149 050          | 69 242          | 5 666   | 8,2                                   |        |  |   |  |
| Köln                        | 467 212          | 252 098         | 30 570  | 12,1                                  | 468 837          | 245 905         | 29 315  | 11,9                                  |        |  |   |  |
| Leverkusen                  | 78 536           | 38 908          | 3 913   | 10,1                                  | 78 583           | 37 283          | 3 651   | 9,8                                   |        |  |   |  |
| <b>Kreise</b>               |                  |                 |   |                                       |                  |                 |   |                                       |        |  |   |  |
| Aachen                      | 151 592          | 41 109          | 4 440   | 10,8                                  | 151 831          | 41 187          | 4 319   | 10,5                                  |        |  |   |  |
| Düren                       | 135 965          | 41 283          | 3 338   | 8,1                                   | 135 942          | 40 659          | 3 155   | 7,8                                   |        |  |   |  |
| Rhein-Erft-Kreis            | 226 424          | 69 550          | 8 040   | 11,6                                  | 226 862          | 67 788          | 7 673   | 11,3                                  |        |  |   |  |
| Euskirchen                  | 95 074           | 25 542          | 1 540   | 6,0                                   | 95 353           | 24 866          | 1 357   | 5,5                                   |        |  |   |  |
| Heinsberg                   | 126 097          | 28 561          | 2 521   | 8,8                                   | 126 462          | 28 427          | 2 363   | 8,3                                   |        |  |   |  |
| Oberbergischer Kreis        | 141 679          | 50 045          | 4 224   | 8,4                                   | 141 780          | 49 846          | 4 107   | 8,2                                   |        |  |   |  |
| Rhein.-Berg. Kreis          | 135 339          | 35 314          | 4 199   | 11,9                                  | 135 668          | 34 620          | 3 902   | 11,3                                  |        |  |   |  |
| Rhein-Sieg-Kreis            | 291 376          | 68 834          | 6 331   | 9,2                                   | 292 769          | 67 652          | 6 076   | 9,0                                   |        |  |   |  |
| <b>Reg.-Bez. Köln</b>       | <b>2 128 024</b> | <b>782 395</b>  | <b>82 400</b>   | <b>10,5</b>                           | <b>2 134 413</b> | <b>765 424</b>  | <b>78 626</b>   | <b>10,3</b>                           |        |  |   |  |
| <b>Kreisfreie Städte</b>    |                  |                 |   |                                       |                  |                 |   |                                       |        |  |   |  |
| Bottrop                     | 58 089           | 18 205          | 1 751   | 9,6                                   | 57 916           | 17 743          | 1 718   | 9,7                                   |        |  |   |  |
| Gelsenkirchen               | 131 482          | 41 694          | 3 662   | 8,8                                   | 130 411          | 41 217          | 3 484   | 8,5                                   |        |  |   |  |
| Münster                     | 126 185          | 65 991          | 3 310   | 5,0                                   | 126 380          | 65 945          | 3 236   | 4,9                                   |        |  |   |  |

Noch: 4.2 Bevölkerung und sozialversicherungspflichtig Beschäftigte am 31. 12. 2003 und 2004\*)  
nach Geschlecht und Verwaltungsbezirken

| Verwaltungsbezirk          | Sozialversicherungspflichtig Beschäftigte <sup>1)</sup> |                  | Sozialversicherungspflichtig Beschäftigte <sup>1)</sup> |            | Bevölkerung      | Sozialversicherungspflichtig Beschäftigte <sup>1)</sup> |                |            |                           |  |
|----------------------------|---|------------------|---|------------|------------------|---|----------------|------------|---------------------------|--|
|                            | Bevölkerung   | insgesamt        | darunter  |            |                  | Bevölkerung   | insgesamt      |            | darunter                  |  |
|                            |   |                  | ausländische Beschäftigte                               |            |                  |   |                |            | ausländische Beschäftigte |  |
|                            | am 31. 12. 2003   |                  |   |            |                  | am 31. 12. 2004   |                |            |                           |  |
| Anzahl                     |   | %                |   | Anzahl     |                  | %   |                |            |                           |  |
| noch: männlich             |   |                  |   |            |                  |   |                |            |                           |  |
| Kreise                     |   |                  |   |            |                  |   |                |            |                           |  |
| Borken                     | 183 251   | 67 219           | 3 639   | 5,4        | 183 452          | 66 640  | 3 472          | 5,2        |                           |  |
| Coesfeld                   | 107 629   | 27 667           | 1 176   | 4,3        | 108 143          | 27 600  | 1 165          | 4,2        |                           |  |
| Recklinghausen             | 316 127   | 75 147           | 4 541   | 6,0        | 315 331          | 77 332  | 4 767          | 6,2        |                           |  |
| Steinfurt                  | 218 667   | 68 768           | 2 798   | 4,1        | 219 306          | 68 169  | 2 718          | 4,0        |                           |  |
| Warendorf                  | 139 216   | 46 801           | 3 189   | 6,8        | 139 375          | 46 495  | 3 138          | 6,7        |                           |  |
| <b>Reg.-Bez. Münster</b>   | <b>1 280 646</b>  | <b>411 492</b>   | <b>24 066</b>   | <b>5,8</b> | <b>1 280 314</b> | <b>411 141</b>  | <b>23 698</b>  | <b>5,8</b> |                           |  |
| Kreisfreie Stadt           |   |                  |   |            |                  |   |                |            |                           |  |
| Bielefeld                  | 156 504   | 68 510           | 5 833   | 8,5        | 156 297          | 67 189  | 5 598          | 8,3        |                           |  |
| Kreise                     |   |                  |   |            |                  |   |                |            |                           |  |
| Gütersloh                  | 172 730   | 78 496           | 6 313   | 8,0        | 173 931          | 78 423  | 6 295          | 8,0        |                           |  |
| Herford                    | 123 014   | 47 834           | 3 165   | 6,6        | 122 952          | 47 093  | 2 993          | 6,4        |                           |  |
| Höxter                     | 76 432  | 20 963           | 711   | 3,4        | 76 233           | 20 812  | 683            | 3,3        |                           |  |
| Lippe                      | 175 660   | 54 941           | 2 891   | 5,3        | 175 134          | 53 914  | 2 744          | 5,1        |                           |  |
| Minden-Lübbecke            | 157 412   | 57 856           | 2 344   | 4,1        | 157 127          | 56 780  | 2 200          | 3,9        |                           |  |
| Paderborn                  | 145 944   | 56 491           | 3 027   | 5,4        | 147 098          | 55 661  | 2 915          | 5,2        |                           |  |
| <b>Reg.-Bez. Detmold</b>   | <b>1 007 696</b>  | <b>385 091</b>   | <b>24 284</b>   | <b>6,3</b> | <b>1 008 772</b> | <b>379 872</b>  | <b>23 428</b>  | <b>6,2</b> |                           |  |
| Kreisfreie Städte          |   |                  |   |            |                  |   |                |            |                           |  |
| Bochum                     | 188 143   | 72 714           | 6 190   | 8,5        | 188 763          | 71 156  | 5 898          | 8,3        |                           |  |
| Dortmund                   | 287 827   | 107 377          | 9 094   | 8,5        | 287 374          | 105 805   | 8 542          | 8,1        |                           |  |
| Hagen                      | 95 869  | 36 738           | 4 132   | 11,2       | 95 370           | 36 157  | 4 020          | 11,1       |                           |  |
| Hamm                       | 91 897  | 27 924           | 2 220   | 8,0        | 91 891           | 28 761  | 2 297          | 8,0        |                           |  |
| Herne                      | 84 373  | 30 468           | 2 501   | 8,2        | 83 979           | 24 228  | 1 926          | 7,9        |                           |  |
| Kreise                     |   |                  |   |            |                  |   |                |            |                           |  |
| Ennepe-Ruhr-Kreis          | 166 378   | 56 430           | 5 968   | 10,6       | 165 681          | 54 592  | 5 556          | 10,2       |                           |  |
| Hochsauerlandkreis         | 137 655   | 50 329           | 3 292   | 6,5        | 136 929          | 49 611  | 3 084          | 6,2        |                           |  |
| Märkischer Kreis           | 222 581   | 86 752           | 10 615  | 12,2       | 221 383          | 85 113  | 10 178         | 12,0       |                           |  |
| Olpe                       | 70 960  | 28 503           | 2 317   | 8,1        | 70 883           | 28 720  | 2 337          | 8,1        |                           |  |
| Siegen-Wittgenstein        | 145 182   | 59 590           | 3 714   | 6,2        | 144 386          | 58 668  | 3 572          | 6,1        |                           |  |
| Soest                      | 151 488   | 52 210           | 3 276   | 6,3        | 151 611          | 50 778  | 3 117          | 6,1        |                           |  |
| Unna                       | 209 305   | 54 661           | 3 954   | 7,2        | 208 999          | 55 045  | 4 256          | 7,7        |                           |  |
| <b>Reg.-Bez. Arnsberg</b>  | <b>1 851 658</b>  | <b>663 696</b>   | <b>57 273</b>   | <b>8,6</b> | <b>1 847 249</b> | <b>648 634</b>  | <b>54 783</b>  | <b>8,4</b> |                           |  |
| <b>Nordrhein-Westfalen</b> | <b>8 803 118</b>  | <b>3 236 848</b> | <b>290 166</b>  | <b>9,0</b> | <b>8 803 255</b> | <b>3 182 233</b>  | <b>278 858</b> | <b>8,8</b> |                           |  |

Anmerkungen Seite 130

**Noch: 4.2 Bevölkerung und sozialversicherungspflichtig Beschäftigte am 31. 12. 2003 und 2004\*)  
nach Geschlecht und Verwaltungsbezirken**

| Verwaltungsbezirk           | Bevölkerung      | Sozialversicherungspflichtig Beschäftigte <sup>1)</sup> |                                       |            | Bevölkerung      | Sozialversicherungspflichtig Beschäftigte <sup>1)</sup> |                                       |            |
|-----------------------------|------------------|---|---------------------------------------|------------|------------------|---|---------------------------------------|------------|
|                             |                  | insgesamt   | darunter<br>ausländische Beschäftigte |            |                  | insgesamt   | darunter<br>ausländische Beschäftigte |            |
|                             | am 31. 12. 2003  |   |                                       |            | am 31. 12. 2004  |   |                                       |            |
|                             | Anzahl           |   | %                                     |            | Anzahl           |   | %                                     |            |
| <b>weiblich</b>             |                  |   |                                       |            |                  |   |                                       |            |
| <b>Kreisfreie Städte</b>    |                  |   |                                       |            |                  |   |                                       |            |
| Düsseldorf                  | 301 079          | 155 133   | 14 330                                | 9,2        | 300 811          | 154 731   | 14 149                                | 9,1        |
| Duisburg                    | 259 763          | 60 356  | 3 751                                 | 6,2        | 258 336          | 59 657  | 3 623                                 | 6,1        |
| Essen                       | 307 575          | 94 605  | 5 718                                 | 6,0        | 306 603          | 93 466  | 5 455                                 | 5,8        |
| Krefeld                     | 123 016          | 34 107  | 2 257                                 | 6,6        | 122 869          | 33 459  | 2 188                                 | 6,5        |
| Mönchengladbach             | 135 704          | 37 137  | 2 303                                 | 6,2        | 135 525          | 36 745  | 2 260                                 | 6,2        |
| Mülheim an der Ruhr         | 89 302           | 22 174  | 1 382                                 | 6,2        | 88 972           | 21 777  | 1 291                                 | 5,9        |
| Oberhausen                  | 113 322          | 27 791  | 2 354                                 | 8,5        | 112 919          | 26 978  | 2 193                                 | 8,1        |
| Remscheid                   | 60 775           | 17 392  | 1 558                                 | 9,0        | 60 279           | 17 173  | 1 496                                 | 8,7        |
| Solingen                    | 85 245           | 21 259  | 2 137                                 | 10,1       | 85 008           | 21 058  | 2 052                                 | 9,7        |
| Wuppertal                   | 188 245          | 52 892  | 4 319                                 | 8,2        | 187 593          | 51 885  | 4 141                                 | 8,0        |
| <b>Kreise</b>               |                  |   |                                       |            |                  |   |                                       |            |
| Kleve                       | 154 685          | 33 257  | 1 407                                 | 4,2        | 155 290          | 32 777  | 1 396                                 | 4,3        |
| Mettmann                    | 261 676          | 69 452  | 5 707                                 | 8,2        | 261 215          | 68 659  | 5 462                                 | 8,0        |
| Rhein-Kreis Neuss           | 228 848          | 48 901  | 3 256                                 | 6,7        | 228 857          | 49 062  | 3 240                                 | 6,6        |
| Viersen                     | 155 699          | 35 068  | 2 028                                 | 5,8        | 155 984          | 34 983  | 1 986                                 | 5,7        |
| Wesel                       | 245 104          | 48 933  | 2 155                                 | 4,4        | 245 087          | 49 190  | 2 064                                 | 4,2        |
| <b>Reg.-Bez. Düsseldorf</b> | <b>2 710 038</b> | <b>758 457</b>  | <b>54 662</b>                         | <b>7,2</b> | <b>2 705 348</b> | <b>751 600</b>  | <b>52 996</b>                         | <b>7,1</b> |
| <b>Kreisfreie Städte</b>    |                  |   |                                       |            |                  |   |                                       |            |
| Aachen                      | 126 433          | 50 082  | 5 054                                 | 10,1       | 126 545          | 49 065  | 4 953                                 | 10,1       |
| Bonn                        | 162 494          | 74 532  | 4 936                                 | 6,6        | 162 888          | 74 801  | 4 960                                 | 6,6        |
| Köln                        | 498 742          | 197 160   | 17 298                                | 8,8        | 500 872          | 195 815   | 17 009                                | 8,7        |
| Leverkusen                  | 83 007           | 23 359  | 1 679                                 | 7,2        | 83 018           | 22 979  | 1 577                                 | 6,9        |
| <b>Kreise</b>               |                  |   |                                       |            |                  |   |                                       |            |
| Aachen                      | 158 027          | 29 118  | 1 780                                 | 6,1        | 158 385          | 29 025  | 1 815                                 | 6,3        |
| Düren                       | 136 971          | 29 635  | 1 740                                 | 5,9        | 136 966          | 29 318  | 1 694                                 | 5,8        |
| Rhein-Erft-Kreis            | 235 386          | 44 633  | 3 065                                 | 6,9        | 236 011          | 44 391  | 2 918                                 | 6,6        |
| Euskirchen                  | 97 501           | 19 476  | 676                                   | 3,5        | 97 846           | 19 325  | 675                                   | 3,5        |
| Heinsberg                   | 129 685          | 22 579  | 1 157                                 | 5,1        | 130 494          | 22 589  | 1 161                                 | 5,1        |
| Oberbergischer Kreis        | 148 629          | 34 646  | 1 798                                 | 5,2        | 148 834          | 34 389  | 1 696                                 | 4,9        |
| Rhein.-Berg. Kreis          | 143 431          | 29 692  | 1 982                                 | 6,7        | 143 729          | 29 457  | 1 915                                 | 6,5        |
| Rhein-Sieg-Kreis            | 302 038          | 56 057  | 2 991                                 | 5,3        | 303 796          | 55 429  | 2 915                                 | 5,3        |
| <b>Reg.-Bez. Köln</b>       | <b>2 222 344</b> | <b>610 969</b>  | <b>44 156</b>                         | <b>7,2</b> | <b>2 229 384</b> | <b>606 583</b>  | <b>43 288</b>                         | <b>7,1</b> |
| <b>Kreisfreie Städte</b>    |                  |   |                                       |            |                  |   |                                       |            |
| Bottrop                     | 62 235           | 11 420  | 527                                   | 4,6        | 61 994           | 11 254  | 530                                   | 4,7        |
| Gelsenkirchen               | 140 963          | 31 703  | 1 674                                 | 5,3        | 139 696          | 31 221  | 1 607                                 | 5,1        |
| Münster                     | 143 394          | 62 372  | 2 470                                 | 4,0        | 143 658          | 62 410  | 2 364                                 | 3,8        |

Noch: 4.2 Bevölkerung und sozialversicherungspflichtig Beschäftigte am 31. 12. 2003 und 2004\*)  
nach Geschlecht und Verwaltungsbezirken

| Verwaltungsbezirk          | Bevölkerung      | Sozialversicherungspflichtig Beschäftigte <sup>1)</sup> |                                       |            | Bevölkerung      | Sozialversicherungspflichtig Beschäftigte <sup>1)</sup> |                                       |            |
|----------------------------|------------------|---|---------------------------------------|------------|------------------|---|---------------------------------------|------------|
|                            |                  | insgesamt   | darunter<br>ausländische Beschäftigte |            |                  | insgesamt   | darunter<br>ausländische Beschäftigte |            |
|                            | am 31. 12. 2003  |   |                                       |            | am 31. 12. 2004  |   |                                       |            |
|                            | Anzahl           |   | %                                     |            | Anzahl           |   | %                                     |            |
| noch: weiblich             |                  |   |                                       |            |                  |   |                                       |            |
| Kreise                     |                  |   |                                       |            |                  |   |                                       |            |
| Borken                     | 183 428          | 42 308  | 1 410                                 | 3,3        | 184 005          | 41 812  | 1 327                                 | 3,2        |
| Coesfeld                   | 112 286          | 22 554  | 422                                   | 1,9        | 112 841          | 22 566  | 415                                   | 1,8        |
| Recklinghausen             | 335 270          | 64 994  | 2 623                                 | 4,0        | 333 979          | 63 897  | 2 514                                 | 3,9        |
| Steinfurt                  | 223 318          | 49 494  | 1 270                                 | 2,6        | 223 749          | 49 271  | 1 213                                 | 2,5        |
| Warendorf                  | 144 205          | 30 776  | 1 202                                 | 3,9        | 144 253          | 30 294  | 1 135                                 | 3,7        |
| <b>Reg.-Bez. Münster</b>   | <b>1 345 099</b> | <b>315 621</b>  | <b>11 598</b>                         | <b>3,7</b> | <b>1 344 175</b> | <b>312 725</b>  | <b>11 105</b>                         | <b>3,6</b> |
| Kreisfreie Stadt           |                  |   |                                       |            |                  |   |                                       |            |
| Bielefeld                  | 171 948          | 58 253  | 3 664                                 | 6,3        | 171 715          | 57 527  | 3 512                                 | 6,1        |
| Kreise                     |                  |   |                                       |            |                  |   |                                       |            |
| Gütersloh                  | 177 798          | 51 452  | 2 835                                 | 5,5        | 178 468          | 51 169  | 2 748                                 | 5,4        |
| Herford                    | 132 270          | 36 812  | 1 638                                 | 4,4        | 131 986          | 36 315  | 1 589                                 | 4,4        |
| Höxter                     | 78 397           | 16 900  | 293                                   | 1,7        | 78 056           | 16 808  | 292                                   | 1,7        |
| Lippe                      | 188 060          | 44 489  | 1 374                                 | 3,1        | 187 393          | 44 017  | 1 291                                 | 2,9        |
| Minden-Lübbecke            | 165 878          | 49 180  | 1 369                                 | 2,8        | 165 522          | 48 563  | 1 279                                 | 2,6        |
| Paderborn                  | 149 756          | 38 582  | 1 226                                 | 3,2        | 150 576          | 37 915  | 1 122                                 | 3,0        |
| <b>Reg.-Bez. Detmold</b>   | <b>1 064 107</b> | <b>295 668</b>  | <b>12 399</b>                         | <b>4,2</b> | <b>1 063 716</b> | <b>292 314</b>  | <b>11 833</b>                         | <b>4,0</b> |
| Kreisfreie Städte          |                  |   |                                       |            |                  |   |                                       |            |
| Bochum                     | 199 140          | 54 784  | 2 857                                 | 5,2        | 199 416          | 54 032  | 2 740                                 | 5,1        |
| Dortmund                   | 301 834          | 86 921  | 5 444                                 | 6,3        | 301 306          | 85 812  | 5 324                                 | 6,2        |
| Hagen                      | 104 170          | 28 975  | 1 953                                 | 6,7        | 103 410          | 28 360  | 1 863                                 | 6,6        |
| Hamm                       | 93 064           | 22 501  | 896                                   | 4,0        | 93 035           | 22 494  | 878                                   | 3,9        |
| Herne                      | 88 497           | 17 578  | 945                                   | 5,4        | 87 852           | 17 325  | 879                                   | 5,1        |
| Kreise                     |                  |   |                                       |            |                  |   |                                       |            |
| Ennepe-Ruhr-Kreis          | 179 746          | 40 278  | 2 342                                 | 5,8        | 179 143          | 39 387  | 2 284                                 | 5,8        |
| Hochsauerlandkreis         | 141 681          | 35 432  | 1 402                                 | 4,0        | 140 786          | 34 562  | 1 302                                 | 3,8        |
| Märkischer Kreis           | 231 200          | 61 390  | 5 164                                 | 8,4        | 230 038          | 60 049  | 4 909                                 | 8,2        |
| Olpe                       | 71 153           | 16 868  | 849                                   | 5,0        | 71 257           | 16 930  | 862                                   | 5,1        |
| Siegen-Wittgenstein        | 149 238          | 39 327  | 1 320                                 | 3,4        | 148 483          | 38 454  | 1 267                                 | 3,3        |
| Soest                      | 157 343          | 40 126  | 1 731                                 | 4,3        | 157 402          | 39 263  | 1 620                                 | 4,1        |
| Unna                       | 217 914          | 44 180  | 1 729                                 | 3,9        | 217 346          | 43 967  | 1 725                                 | 3,9        |
| <b>Reg.-Bez. Arnsberg</b>  | <b>1 934 980</b> | <b>488 360</b>  | <b>26 632</b>                         | <b>5,5</b> | <b>1 929 474</b> | <b>480 635</b>  | <b>25 653</b>                         | <b>5,3</b> |
| <b>Nordrhein-Westfalen</b> | <b>9 276 568</b> | <b>2 469 075</b>  | <b>149 447</b>                        | <b>6,1</b> | <b>9 272 097</b> | <b>2 443 857</b>  | <b>144 875</b>                        | <b>5,9</b> |

Anmerkungen Seite 130

**4.3 Sozialversicherungspflichtig beschäftigte Ausländerinnen und Ausländer  
am 31. 12. 2004\*) nach Altersgruppen und Wirtschaftsabschnitten\*\*)**

| Lfd.<br>Nr.      | Wirtschaftsabschnitt  | Ausländische sozialversicherungs |              |               |               |               |
|------------------|---|----------------------------------|--------------|---------------|---------------|---------------|
|                  |   | insgesamt                        |              |               |               |               |
|                  |   |                                  | unter 20     | 20 – 25       | 25 – 30       | 30 – 35       |
| <b>Insgesamt</b> |   |                                  |              |               |               |               |
| <b>Anzahl</b>    |   |                                  |              |               |               |               |
| 1                | Land- und Forstwirtschaft;<br>Fischerei und Fischzucht  | 3 936                            | 53           | 331           | 586           | 799           |
| 2                | Bergbau und Gewinnung<br>von Steinen und Erden  | 4 552                            | 97           | 163           | 162           | 616           |
| 3                | Verarbeitendes Gewerbe  | 141 352                          | 1 698        | 8 132         | 16 764        | 23 432        |
| 4                | Energie- und Wasserversorgung   | 1 088                            | 42           | 149           | 141           | 187           |
| 5                | Baugewerbe  | 22 155                           | 651          | 1 990         | 2 669         | 3 673         |
| 6                | Handel; Instandhaltung und Reparatur<br>von Kfz und Gebrauchsgütern   | 56 516                           | 2 061        | 8 849         | 10 851        | 10 769        |
| 7                | Gastgewerbe   | 30 107                           | 642          | 4 186         | 5 593         | 5 655         |
| 8                | Verkehr und Nachrichten-<br>übermittlung  | 25 304                           | 301          | 2 189         | 4 495         | 5 351         |
| 9                | Kreditinstitute<br>und Versicherungsgewerbe   | 4 597                            | 108          | 708           | 973           | 936           |
| 10               | Grundstücks- und Wohnungswesen,<br>Vermietung beweglicher Sachen,<br>Erbringung von wirtschaftlichen<br>Dienstleistungen a. n. g. | 61 607                           | 925          | 7 070         | 11 002        | 11 339        |
| 11               | Öffentliche Verwaltung,<br>Verteidigung, Sozialversicherung u. Ä.   | 9 643                            | 178          | 578           | 958           | 1 075         |
| 12               | Öffentliche und private Dienstleistungen  | 62 840                           | 2 470        | 7 646         | 9 730         | 9 811         |
| <b>13</b>        | <b>Insgesamt<sup>1)</sup></b>   | <b>423 733</b>                   | <b>9 232</b> | <b>42 003</b> | <b>63 929</b> | <b>73 645</b> |
| <b>Prozent</b>   |   |                                  |              |               |               |               |
| 1                | Land- und Forstwirtschaft;<br>Fischerei und Fischzucht  | 100                              | 1,3          | 8,4           | 14,9          | 20,3          |
| 2                | Bergbau und Gewinnung<br>von Steinen und Erden  | 100                              | 2,1          | 3,6           | 3,6           | 13,5          |
| 3                | Verarbeitendes Gewerbe  | 100                              | 1,2          | 5,8           | 11,9          | 16,6          |
| 4                | Energie- und Wasserversorgung   | 100                              | 3,9          | 13,7          | 13,0          | 17,2          |
| 5                | Baugewerbe  | 100                              | 2,9          | 9,0           | 12,0          | 16,6          |
| 6                | Handel; Instandhaltung und Reparatur<br>von Kfz und Gebrauchsgütern   | 100                              | 3,6          | 15,7          | 19,2          | 19,1          |
| 7                | Gastgewerbe   | 100                              | 2,1          | 13,9          | 18,6          | 18,8          |
| 8                | Verkehr und Nachrichten-<br>übermittlung  | 100                              | 1,2          | 8,7           | 17,8          | 21,1          |
| 9                | Kreditinstitute<br>und Versicherungsgewerbe   | 100                              | 2,3          | 15,4          | 21,2          | 20,4          |
| 10               | Grundstücks- und Wohnungswesen,<br>Vermietung beweglicher Sachen,<br>Erbringung von wirtschaftlichen<br>Dienstleistungen a. n. g. | 100                              | 1,5          | 11,5          | 17,9          | 18,4          |
| 11               | Öffentliche Verwaltung,<br>Verteidigung, Sozialversicherung u. Ä.   | 100                              | 1,8          | 6,0           | 9,9           | 11,1          |
| 12               | Öffentliche und private Dienstleistungen  | 100                              | 3,9          | 12,2          | 15,5          | 15,6          |
| <b>13</b>        | <b>Insgesamt<sup>1)</sup></b>   | <b>100</b>                       | <b>2,2</b>   | <b>9,9</b>    | <b>15,1</b>   | <b>17,4</b>   |

\*) vorläufiges Ergebnis – \*\*) WZ 2003 – 1) einschl. „ohne Angabe“ – – – Quelle: Eigene Berechnungen auf Basis der Beschäftigtenstatistik der Bundesagentur für



| pflichtig Beschäftigte am 31. 12. 2004      |               |               |               |               |               |              | Lfd.<br>Nr. |
|---|---------------|---------------|---------------|---------------|---------------|--------------|-------------|
| davon im Alter von ... bis unter ... Jahren |               |               |               |               |               |              |             |
| 35 – 40                                     | 40 – 45       | 45 – 50       | 50 – 55       | 55 – 60       | 60 – 65       | 65 und mehr  |             |
| <b>Insgesamt</b>                            |               |               |               |               |               |              |             |
| <b>Anzahl</b>                               |               |               |               |               |               |              |             |
| 735   | 582           | 347           | 236           | 165           | 81            | 21           | 1           |
| 1 437                                       | 1 311         | 587           | 96            | 56            | 24            | 3            | 2           |
| 23 660                                      | 19 929        | 14 976        | 13 370        | 14 276        | 4 903         | 212          | 3           |
| 156   | 120           | 101           | 80            | 83            | 28            | 1            | 4           |
| 3 350                                       | 2 643         | 2 270         | 2 108         | 2 004         | 731           | 66           | 5           |
| 8 030                                       | 5 950         | 3 980         | 2 954         | 2 233         | 725           | 114          | 6           |
| 4 594                                       | 3 555         | 2 595         | 1 792         | 1 095         | 319           | 81           | 7           |
| 4 408                                       | 3 268         | 2 141         | 1 412         | 1 276         | 412           | 51           | 8           |
| 591   | 433           | 311           | 291           | 196           | 47            | 3            | 9           |
| 9 356                                       | 7 472         | 5 403         | 4 250         | 3 355         | 1 084         | 351          | 10          |
| 1 357                                       | 1 440         | 1 340         | 1 242         | 1 019         | 443           | 13           | 11          |
| 8 006                                       | 6 935         | 5 665         | 5 918         | 4 861         | 1 624         | 174          | 12          |
| <b>65 684</b>                               | <b>53 639</b> | <b>39 716</b> | <b>33 751</b> | <b>30 622</b> | <b>10 422</b> | <b>1 090</b> | <b>13</b>   |
| <b>Prozent</b>                              |               |               |               |               |               |              |             |
| 18,7  | 14,8          | 8,8           | 6,0           | 4,2           | 2,1           | 0,5          | 1           |
| 31,6  | 28,8          | 12,9          | 2,1           | 1,2           | 0,5           | 0,1          | 2           |
| 16,7  | 14,1          | 10,6          | 9,5           | 10,1          | 3,5           | 0,1          | 3           |
| 14,3  | 11,0          | 9,3           | 7,4           | 7,6           | 2,6           | 0,1          | 4           |
| 15,1  | 11,9          | 10,2          | 9,5           | 9,0           | 3,3           | 0,3          | 5           |
| 14,2  | 10,5          | 7,0           | 5,2           | 4,0           | 1,3           | 0,2          | 6           |
| 15,3  | 11,8          | 8,6           | 6,0           | 3,6           | 1,1           | 0,3          | 7           |
| 17,4  | 12,9          | 8,5           | 5,6           | 5,0           | 1,6           | 0,2          | 8           |
| 12,9  | 9,4           | 6,8           | 6,3           | 4,3           | 1,0           | 0,1          | 9           |
| 15,2  | 12,1          | 8,8           | 6,9           | 5,4           | 1,8           | 0,6          | 10          |
| 14,1  | 14,9          | 13,9          | 12,9          | 10,6          | 4,6           | 0,1          | 11          |
| 12,7  | 11,0          | 9,0           | 9,4           | 7,7           | 2,6           | 0,3          | 12          |
| <b>15,5</b>                                 | <b>12,7</b>   | <b>9,4</b>    | <b>8,0</b>    | <b>7,2</b>    | <b>2,5</b>    | <b>0,3</b>   | <b>13</b>   |

Arbeit

Noch: 4.3 Sozialversicherungspflichtig beschäftigte Ausländerinnen und Ausländer am 31. 12. 2004\*)  
nach Altersgruppen und Wirtschaftsabschnitten\*\*)

| Lfd. Nr.        | Wirtschaftsabschnitt  | Ausländische sozialversicherungs |              |               |               |               |
|-----------------|---|----------------------------------|--------------|---------------|---------------|---------------|
|                 |   | insgesamt                        | unter 20     | 20 – 25       | 25 – 30       | 30 – 35       |
|                 |   |                                  |              |               |               |               |
| <b>männlich</b> |   |                                  |              |               |               |               |
| <b>Anzahl</b>   |   |                                  |              |               |               |               |
| 1               | Land- und Forstwirtschaft;<br>Fischerei und Fischzucht  | 3 343                            | 37           | 247           | 504           | 693           |
| 2               | Bergbau und Gewinnung<br>von Steinen und Erden  | 4 521                            | 97           | 159           | 161           | 610           |
| 3               | Verarbeitendes Gewerbe  | 115 173                          | 1 384        | 6 439         | 13 786        | 19 487        |
| 4               | Energie- und Wasserversorgung   | 847                              | 37           | 117           | 104           | 141           |
| 5               | Baugewerbe  | 21 121                           | 618          | 1 867         | 2 502         | 3 515         |
| 6               | Handel; Instandhaltung und Reparatur<br>von Kfz und Gebrauchsgütern   | 33 423                           | 1 118        | 4 428         | 6 135         | 6 443         |
| 7               | Gastgewerbe   | 18 421                           | 378          | 2 415         | 3 603         | 3 702         |
| 8               | Verkehr und Nachrichten-<br>übermittlung  | 20 779                           | 237          | 1 616         | 3 558         | 4 432         |
| 9               | Kreditinstitute<br>und Versicherungsgewerbe   | 1 951                            | 41           | 291           | 384           | 375           |
| 10              | Grundstücks- und Wohnungswesen,<br>Vermietung beweglicher Sachen,<br>Erbringung von wirtschaftlichen<br>Dienstleistungen a. n. g. | 33 604                           | 492          | 4 285         | 7 044         | 6 737         |
| 11              | Öffentliche Verwaltung,<br>Verteidigung, Sozialversicherung u. Ä.   | 4 431                            | 75           | 251           | 356           | 477           |
| 12              | Öffentliche und private Dienstleistungen  | 21 229                           | 665          | 2 383         | 3 351         | 3 424         |
| <b>13</b>       | <b>Zusammen<sup>1)</sup></b>  | <b>278 858</b>                   | <b>5 180</b> | <b>24 504</b> | <b>41 490</b> | <b>50 037</b> |
| <b>Prozent</b>  |   |                                  |              |               |               |               |
| 1               | Land- und Forstwirtschaft;<br>Fischerei und Fischzucht  | 100                              | 1,1          | 7,4           | 15,1          | 20,7          |
| 2               | Bergbau und Gewinnung<br>von Steinen und Erden  | 100                              | 2,1          | 3,5           | 3,6           | 13,5          |
| 3               | Verarbeitendes Gewerbe  | 100                              | 1,2          | 5,6           | 12,0          | 16,9          |
| 4               | Energie- und Wasserversorgung   | 100                              | 4,4          | 13,8          | 12,3          | 16,6          |
| 5               | Baugewerbe  | 100                              | 2,9          | 8,8           | 11,8          | 16,6          |
| 6               | Handel; Instandhaltung und Reparatur<br>von Kfz und Gebrauchsgütern   | 100                              | 3,3          | 13,2          | 18,4          | 19,3          |
| 7               | Gastgewerbe   | 100                              | 2,1          | 13,1          | 19,6          | 20,1          |
| 8               | Verkehr und Nachrichten-<br>übermittlung  | 100                              | 1,1          | 7,8           | 17,1          | 21,3          |
| 9               | Kreditinstitute<br>und Versicherungsgewerbe   | 100                              | 2,1          | 14,9          | 19,7          | 19,2          |
| 10              | Grundstücks- und Wohnungswesen,<br>Vermietung beweglicher Sachen,<br>Erbringung von wirtschaftlichen<br>Dienstleistungen a. n. g. | 100                              | 1,5          | 12,8          | 21,0          | 20,0          |
| 11              | Öffentliche Verwaltung,<br>Verteidigung, Sozialversicherung u. Ä.   | 100                              | 1,7          | 5,7           | 8,0           | 10,8          |
| 12              | Öffentliche und private Dienstleistungen  | 100                              | 3,1          | 11,2          | 15,8          | 16,1          |
| <b>13</b>       | <b>Zusammen<sup>1)</sup></b>  | <b>100</b>                       | <b>1,9</b>   | <b>8,8</b>    | <b>14,9</b>   | <b>17,9</b>   |

| pflichtig Beschäftigte am 31. 12. 2004      |               |               |               |               |              |             | Lfd.<br>Nr. |
|---|---------------|---------------|---------------|---------------|--------------|-------------|-------------|
| davon im Alter von ... bis unter ... Jahren |               |               |               |               |              |             |             |
| 35 – 40                                     | 40 – 45       | 45 – 50       | 50 – 55       | 55 – 60       | 60 – 65      | 65 und mehr |             |
| <b>männlich</b>                             |               |               |               |               |              |             |             |
| <b>Anzahl</b>                               |               |               |               |               |              |             |             |
| 664   | 509           | 278           | 188           | 136           | 70           | 17          | 1           |
| 1 432                                       | 1 307         | 583           | 90            | 55            | 24           | 3           | 2           |
| 19 960                                      | 16 528        | 11 780        | 9 651         | 11 632        | 4 342        | 184         | 3           |
| 126   | 100           | 76            | 59            | 65            | 21           | 1           | 4           |
| 3 207                                       | 2 534         | 2 159         | 1 999         | 1 949         | 710          | 61          | 5           |
| 5 295                                       | 3 804         | 2 484         | 1 628         | 1 440         | 555          | 93          | 6           |
| 3 080                                       | 2 103         | 1 457         | 890           | 569           | 180          | 44          | 7           |
| 3 720                                       | 2 777         | 1 794         | 1 107         | 1 107         | 382          | 49          | 8           |
| 276   | 206           | 144           | 113           | 90            | 30           | 1           | 9           |
| 5 171                                       | 3 673         | 2 360         | 1 614         | 1 489         | 525          | 214         | 10          |
| 642   | 661           | 662           | 521           | 495           | 282          | 9           | 11          |
| 2 917                                       | 2 421         | 1 813         | 1 621         | 1 726         | 802          | 106         | 12          |
| <b>46 493</b>                               | <b>36 623</b> | <b>25 590</b> | <b>19 481</b> | <b>20 754</b> | <b>7 924</b> | <b>782</b>  | <b>13</b>   |
| <b>Prozent</b>                              |               |               |               |               |              |             |             |
| 19,9  | 15,2          | 8,3           | 5,6           | 4,1           | 2,1          | 0,5         | 1           |
| 31,7  | 28,9          | 12,9          | 2,0           | 1,2           | 0,5          | 0,1         | 2           |
| 17,3  | 14,4          | 10,2          | 8,4           | 10,1          | 3,8          | 0,2         | 3           |
| 14,9  | 11,8          | 9,0           | 7,0           | 7,7           | 2,5          | 0,1         | 4           |
| 15,2  | 12,0          | 10,2          | 9,5           | 9,2           | 3,4          | 0,3         | 5           |
| 15,8  | 11,4          | 7,4           | 4,9           | 4,3           | 1,7          | 0,3         | 6           |
| 16,7  | 11,4          | 7,9           | 4,8           | 3,1           | 1,0          | 0,2         | 7           |
| 17,9  | 13,4          | 8,6           | 5,3           | 5,3           | 1,8          | 0,2         | 8           |
| 14,1  | 10,6          | 7,4           | 5,8           | 4,6           | 1,5          | 0,1         | 9           |
| 15,4  | 10,9          | 7,0           | 4,8           | 4,4           | 1,6          | 0,6         | 10          |
| 14,5  | 14,9          | 14,9          | 11,8          | 11,2          | 6,4          | 0,2         | 11          |
| 13,7  | 11,4          | 8,5           | 7,6           | 8,1           | 3,8          | 0,5         | 12          |
| <b>16,7</b>                                 | <b>13,1</b>   | <b>9,2</b>    | <b>7,0</b>    | <b>7,4</b>    | <b>2,8</b>   | <b>0,3</b>  | <b>13</b>   |

Noch: 4.3 Sozialversicherungspflichtig beschäftigte Ausländerinnen und Ausländer am 31. 12. 2004\*)  
nach Altersgruppen und Wirtschaftsabschnitten\*\*)

| Lfd. Nr.        | Wirtschaftsabschnitt  | Ausländische sozialversicherungs |              |               |               |               |
|-----------------|---|----------------------------------|--------------|---------------|---------------|---------------|
|                 |   | insgesamt                        | unter 20     | 20 – 25       | 25 – 30       | 30 – 35       |
|                 |   |                                  |              |               |               |               |
| <b>weiblich</b> |   |                                  |              |               |               |               |
| <b>Anzahl</b>   |   |                                  |              |               |               |               |
| 1               | Land- und Forstwirtschaft;<br>Fischerei und Fischzucht  | 593                              | 16           | 84            | 82            | 106           |
| 2               | Bergbau und Gewinnung<br>von Steinen und Erden  | 31                               | –            | 4             | 1             | 6             |
| 3               | Verarbeitendes Gewerbe  | 26 179                           | 314          | 1 693         | 2 978         | 3 945         |
| 4               | Energie- und Wasserversorgung   | 241                              | 5            | 32            | 37            | 46            |
| 5               | Baugewerbe  | 1 034                            | 33           | 123           | 167           | 158           |
| 6               | Handel; Instandhaltung und Reparatur<br>von Kfz und Gebrauchsgütern   | 23 093                           | 943          | 4 421         | 4 716         | 4 326         |
| 7               | Gastgewerbe   | 11 686                           | 264          | 1 771         | 1 990         | 1 953         |
| 8               | Verkehr und Nachrichten-<br>übermittlung  | 4 525                            | 64           | 573           | 937           | 919           |
| 9               | Kreditinstitute<br>und Versicherungsgewerbe   | 2 646                            | 67           | 417           | 589           | 561           |
| 10              | Grundstücks- und Wohnungswesen,<br>Vermietung beweglicher Sachen,<br>Erbringung von wirtschaftlichen<br>Dienstleistungen a. n. g. | 28 003                           | 433          | 2 785         | 3 958         | 4 602         |
| 11              | Öffentliche Verwaltung,<br>Verteidigung, Sozialversicherung u. Ä.   | 5 212                            | 103          | 327           | 602           | 598           |
| 12              | Öffentliche und private Dienstleistungen  | 41 611                           | 1 805        | 5 263         | 6 379         | 6 387         |
| <b>13</b>       | <b>Zusammen<sup>1)</sup></b>  | <b>144 875</b>                   | <b>4 052</b> | <b>17 499</b> | <b>22 439</b> | <b>23 608</b> |
| <b>Prozent</b>  |   |                                  |              |               |               |               |
| 1               | Land- und Forstwirtschaft;<br>Fischerei und Fischzucht  | 100                              | 2,7          | 14,2          | 13,8          | 17,9          |
| 2               | Bergbau und Gewinnung<br>von Steinen und Erden  | 100                              | –            | 12,9          | 3,2           | 19,4          |
| 3               | Verarbeitendes Gewerbe  | 100                              | 1,2          | 6,5           | 11,4          | 15,1          |
| 4               | Energie- und Wasserversorgung   | 100                              | 2,1          | 13,3          | 15,4          | 19,1          |
| 5               | Baugewerbe  | 100                              | 3,2          | 11,9          | 16,2          | 15,3          |
| 6               | Handel; Instandhaltung und Reparatur<br>von Kfz und Gebrauchsgütern   | 100                              | 4,1          | 19,1          | 20,4          | 18,7          |
| 7               | Gastgewerbe   | 100                              | 2,3          | 15,2          | 17,0          | 16,7          |
| 8               | Verkehr und Nachrichten-<br>übermittlung  | 100                              | 1,4          | 12,7          | 20,7          | 20,3          |
| 9               | Kreditinstitute<br>und Versicherungsgewerbe   | 100                              | 2,5          | 15,8          | 22,3          | 21,2          |
| 10              | Grundstücks- und Wohnungswesen,<br>Vermietung beweglicher Sachen,<br>Erbringung von wirtschaftlichen<br>Dienstleistungen a. n. g. | 100                              | 1,5          | 9,9           | 14,1          | 16,4          |
| 11              | Öffentliche Verwaltung,<br>Verteidigung, Sozialversicherung u. Ä.   | 100                              | 2,0          | 6,3           | 11,6          | 11,5          |
| 12              | Öffentliche und private Dienstleistungen  | 100                              | 4,3          | 12,6          | 15,3          | 15,3          |
| <b>13</b>       | <b>Zusammen<sup>1)</sup></b>  | <b>100</b>                       | <b>2,8</b>   | <b>12,1</b>   | <b>15,5</b>   | <b>16,3</b>   |

Anmerkungen Seite 136

| pflichtig Beschäftigte am 31. 12. 2004      |               |               |               |              |              |             | Lfd.<br>Nr. |
|---|---------------|---------------|---------------|--------------|--------------|-------------|-------------|
| davon im Alter von ... bis unter ... Jahren |               |               |               |              |              |             |             |
| 35 – 40                                     | 40 – 45       | 45 – 50       | 50 – 55       | 55 – 60      | 60 – 65      | 65 und mehr |             |
| <b>weiblich</b>                             |               |               |               |              |              |             |             |
| <b>Anzahl</b>                               |               |               |               |              |              |             |             |
| 71  | 73            | 69            | 48            | 29           | 11           | 4           | 1           |
| 5   | 4             | 4             | 6             | 1            | –            | –           | 2           |
| 3 700                                       | 3 401         | 3 196         | 3 719         | 2 644        | 561          | 28          | 3           |
| 30  | 20            | 25            | 21            | 18           | 7            | –           | 4           |
| 143   | 109           | 111           | 109           | 55           | 21           | 5           | 5           |
| 2 735                                       | 2 146         | 1 496         | 1 326         | 793          | 170          | 21          | 6           |
| 1 514                                       | 1 452         | 1 138         | 902           | 526          | 139          | 37          | 7           |
| 688   | 491           | 347           | 305           | 169          | 30           | 2           | 8           |
| 315   | 227           | 167           | 178           | 106          | 17           | 2           | 9           |
| 4 185                                       | 3 799         | 3 043         | 2 636         | 1 866        | 559          | 137         | 10          |
| 715   | 779           | 678           | 721           | 524          | 161          | 4           | 11          |
| 5 089                                       | 4 514         | 3 852         | 4 297         | 3 135        | 822          | 68          | 12          |
| <b>19 191</b>                               | <b>17 016</b> | <b>14 126</b> | <b>14 270</b> | <b>9 868</b> | <b>2 498</b> | <b>308</b>  | <b>13</b>   |
| <b>Prozent</b>                              |               |               |               |              |              |             |             |
| 12,0  | 12,3          | 11,6          | 8,1           | 4,9          | 1,9          | 0,7         | 1           |
| 16,1  | 12,9          | 12,9          | 19,4          | 3,2          | –            | –           | 2           |
| 14,1  | 13,0          | 12,2          | 14,2          | 10,1         | 2,1          | 0,1         | 3           |
| 12,4  | 8,3           | 10,4          | 8,7           | 7,5          | 2,9          | –           | 4           |
| 13,8  | 10,5          | 10,7          | 10,5          | 5,3          | 2,0          | 0,5         | 5           |
| 11,8  | 9,3           | 6,5           | 5,7           | 3,4          | 0,7          | 0,1         | 6           |
| 13,0  | 12,4          | 9,7           | 7,7           | 4,5          | 1,2          | 0,3         | 7           |
| 15,2  | 10,9          | 7,7           | 6,7           | 3,7          | 0,7          | –           | 8           |
| 11,9  | 8,6           | 6,3           | 6,7           | 4,0          | 0,6          | 0,1         | 9           |
| 14,9  | 13,6          | 10,9          | 9,4           | 6,7          | 2,0          | 0,5         | 10          |
| 13,7  | 14,9          | 13,0          | 13,8          | 10,1         | 3,1          | 0,1         | 11          |
| 12,2  | 10,8          | 9,3           | 10,3          | 7,5          | 2,0          | 0,2         | 12          |
| <b>13,2</b>                                 | <b>11,7</b>   | <b>9,8</b>    | <b>9,8</b>    | <b>6,8</b>   | <b>1,7</b>   | <b>0,2</b>  | <b>13</b>   |

**4.4 Sozialversicherungspflichtig Beschäftigte Ende Juni 2004\*)  
nach Geschlecht, Ausbildungs- und Beschäftigungsverhältnissen sowie Wirtschaftsabschnitten\*\*)**

| Lfd. Nr. | Wirtschaftsabschnitt<br>a = Insgesamt<br>b = Auszubildende  | Sozial           |                  |                  |                      |                  |                       |                |                |
|----------|---|------------------|------------------|------------------|----------------------|------------------|-----------------------|----------------|----------------|
|          |   | insgesamt        |                  |                  |                      |                  |                       |                |                |
|          |   | insgesamt        | Vollzeit         | Teilzeit         | mit Berufsausbildung |                  | ohne Berufsausbildung |                |                |
|          |   |                  |                  |                  | Vollzeit             | Teilzeit         | Vollzeit              | Teilzeit       |                |
|          |   | <b>Insgesamt</b> |                  |                  |                      |                  |                       |                |                |
| 1        | Land- und Forstwirtschaft   | a                | 45 263           | 42 436           | 2 823                | 18 730           | 1 311                 | 11 356         | 434            |
|          |   | b                | 3 750            | 3 737            | 13                   | 285              | 1                     | 2 739          | 1              |
| 2        | Fischerei und Fischzucht  | a                | 123              | 112              | 11                   | 50               | 5                     | 24             | 1              |
|          |   | b                | 17               | 17               | -                    | -                | -                     | 12             | -              |
| 3        | Bergbau und Gewinnung von Steinen und Erden   | a                | 44 528           | 44 274           | 226                  | 25 781           | 141                   | 13 548         | 31             |
|          |   | b                | 2 341            | 2 341            | -                    | 277              | -                     | 1 294          | -              |
| 4        | Verarbeitendes Gewerbe  | a                | 1 453 739        | 1 385 934        | 67 677               | 837 478          | 40 009                | 326 146        | 13 513         |
|          |   | b                | 59 479           | 59 457           | 19                   | 4 732            | 3                     | 48 501         | 2              |
| 5        | Energie- und Wasserversorgung   | a                | 59 729           | 55 535           | 4 188                | 41 980           | 3 023                 | 5 781          | 742            |
|          |   | b                | 2 731            | 2 731            | -                    | 232              | -                     | 2 406          | -              |
| 6        | Baugewerbe  | a                | 304 924          | 294 429          | 10 460               | 183 477          | 5 995                 | 51 511         | 1 066          |
|          |   | b                | 28 261           | 28 245           | 15                   | 1 957            | 2                     | 22 110         | 1              |
| 7        | Handel; Instandhaltung und Reparatur von Kraftfahrzeugen und Gebrauchsgütern  | a                | 902 259          | 728 964          | 172 935              | 469 429          | 111 366               | 102 309        | 29 193         |
|          |   | b                | 53 024           | 52 993           | 29                   | 3 724            | 5                     | 40 980         | 8              |
| 8        | Gastgewerbe   | a                | 129 083          | 102 429          | 26 611               | 34 613           | 4 463                 | 21 260         | 7 043          |
|          |   | b                | 9 681            | 9 671            | 10                   | 498              | -                     | 6 853          | 3              |
| 9        | Verkehr und Nachrichtenübermittlung   | a                | 302 898          | 267 153          | 35 697               | 153 018          | 18 117                | 47 221         | 7 559          |
|          |   | b                | 8 949            | 8 945            | 4                    | 708              | 1                     | 7 037          | 1              |
| 10       | Kreditinstitute und Versicherungsgewerbe  | a                | 220 493          | 185 470          | 34 972               | 138 521          | 27 731                | 17 460         | 3 536          |
|          |   | b                | 10 185           | 10 181           | 4                    | 620              | 1                     | 8 626          | -              |
| 11       | Grundstücks-, Wohnungswesen, Vermietung beweglicher Sachen, Erbringung von Dienstleistungen überwiegend für Unternehmen | a                | 702 818          | 588 767          | 113 737              | 288 416          | 34 529                | 92 502         | 23 909         |
|          |   | b                | 28 571           | 28 522           | 48                   | 2 471            | 14                    | 20 088         | 8              |
| 12       | Öffentliche Verwaltung, Verteidigung, Sozialversicherung  | a                | 308 720          | 230 883          | 77 640               | 160 461          | 49 645                | 32 044         | 13 829         |
|          |   | b                | 14 957           | 14 953           | 4                    | 3 258            | 2                     | 8 615          | 1              |
| 13       | Erziehung und Unterricht  | a                | 197 451          | 127 523          | 69 892               | 60 459           | 29 136                | 20 706         | 13 484         |
|          |   | b                | 13 226           | 13 219           | 7                    | 886              | 2                     | 10 514         | 1              |
| 14       | Gesundheits-, Veterinär- und Sozialwesen  | a                | 683 399          | 473 300          | 209 862              | 304 405          | 147 211               | 68 980         | 33 423         |
|          |   | b                | 44 725           | 44 698           | 25                   | 4 138            | 7                     | 33 404         | 6              |
| 15       | Erbringung von sonstigen öffentlichen und persönlichen Dienstleistungen; private Haushalte                              | a                | 262 213          | 205 554          | 56 024               | 99 554           | 26 433                | 36 037         | 9 624          |
|          |   | b                | 15 224           | 15 211           | 12                   | 1 109            | -                     | 10 895         | 3              |
| 16       | Private Haushalte mit Hauspersonal  | a                | 8 025            | 5 595            | 2 420                | 2 312            | 898                   | 944            | 448            |
|          |   | b                | 48               | 48               | -                    | 6                | -                     | 31             | -              |
| 17       | Exterritoriale Organisationen und Körperschaften  | a                | 5 055            | 4 712            | 341                  | 2 051            | 90                    | 2 291          | 218            |
|          |   | b                | -                | -                | -                    | -                | -                     | -              | -              |
| 18       | Keine Zuordnung möglich   | a                | 765              | 601              | 132                  | 301              | 65                    | 97             | 12             |
|          |   | b                | 104              | 69               | 3                    | 7                | -                     | 51             | 1              |
| 19       | <b>Insgesamt</b>  | a                | <b>5 631 485</b> | <b>4 743 671</b> | <b>885 648</b>       | <b>2 821 036</b> | <b>500 168</b>        | <b>850 217</b> | <b>158 065</b> |
|          |   | b                | <b>295 273</b>   | <b>295 038</b>   | <b>193</b>           | <b>24 908</b>    | <b>38</b>             | <b>224 156</b> | <b>36</b>      |

\*) vorläufiges Ergebnis - \*\*) WZ 2003 - 1) In dieser Ausgliederung sind die Fälle „keine Angabe“ nicht miteinbezogen. --- Quelle: Bundesagentur für Arbeit, Regi

| versicherungspflichtig Beschäftigte Ende Juni 2004 |                |                |                         |                |                          |                |                  |                |               |                         |               |                          |               | Lfd.<br>Nr. |
|--|----------------|----------------|-------------------------|----------------|--------------------------|----------------|------------------|----------------|---------------|-------------------------|---------------|--------------------------|---------------|-------------|
| darunter <sup>1)</sup>                             |                |                |                         |                |                          |                |                  |                |               |                         |               |                          |               |             |
| Deutsche   |                |                |                         |                |                          |                | Ausländer/-innen |                |               |                         |               |                          |               |             |
| zusammen   |                |                | mit<br>Berufsausbildung |                | ohne<br>Berufsausbildung |                | zusammen         |                |               | mit<br>Berufsausbildung |               | ohne<br>Berufsausbildung |               |             |
| zusammen   | Vollzeit       | Teilzeit       | Vollzeit                | Teilzeit       | Vollzeit                 | Teilzeit       | zusammen         | Vollzeit       | Teilzeit      | Vollzeit                | Teilzeit      | Vollzeit                 | Teilzeit      |             |
| <b>Insgesamt</b>                                   |                |                |                         |                |                          |                |                  |                |               |                         |               |                          |               |             |
| 38 798   | 36 236         | 2 558          | 17 710                  | 1 285          | 8 788                    | 370            | 6 447            | 6 182          | 265           | 1 015                   | 26            | 2 562                    | 64            | 1           |
| 3 706  | 3 693          | 13             | 280                     | 1              | 2 716                    | 1              | 44               | 44             | -             | 5                       | -             | 23                       | -             |             |
| 120  | 109            | 11             | 50                      | 5              | 23                       | 1              | 3                | 3              | -             | -                       | -             | 1                        | -             | 2           |
| 17   | 17             | -              | -                       | -              | 12                       | -              | -                | -              | -             | -                       | -             | -                        | -             |             |
| 39 935   | 39 693         | 214            | 24 135                  | 138            | 10 997                   | 28             | 4 585            | 4 573          | 12            | 1 642                   | 3             | 2 548                    | 3             | 3           |
| 2 180  | 2 180          | -              | 259                     | -              | 1 211                    | -              | 160              | 160            | -             | 17                      | -             | 83                       | -             |             |
| 1 307 660  | 1 244 085      | 63 455         | 793 920                 | 38 987         | 254 570                  | 11 555         | 145 629          | 141 436        | 4 185         | 43 394                  | 1 004         | 71 456                   | 1 952         | 4           |
| 56 313   | 56 294         | 16             | 4 498                   | 3              | 45 892                   | 1              | 3 152            | 3 149          | 3             | 233                     | -             | 2 599                    | 1             |             |
| 58 615   | 54 515         | 4 094          | 41 332                  | 2 991          | 5 545                    | 693            | 1 107            | 1 014          | 93            | 643                     | 31            | 236                      | 49            | 5           |
| 2 653  | 2 653          | -              | 229                     | -              | 2 335                    | -              | 78               | 78             | -             | 3                       | -             | 71                       | -             |             |
| 281 332  | 271 499        | 9 799          | 173 663                 | 5 900          | 45 452                   | 920            | 23 498           | 22 842         | 655           | 9 777                   | 93            | 6 042                    | 145           | 6           |
| 26 719   | 26 703         | 15             | 1 851                   | 2              | 20 904                   | 1              | 1 533            | 1 533          | -             | 104                     | -             | 1 201                    | -             |             |
| 845 544  | 683 053        | 162 156        | 450 940                 | 107 048        | 89 898                   | 25 916         | 56 335           | 45 643         | 10 667        | 18 347                  | 4 245         | 12 370                   | 3 261         | 7           |
| 49 256   | 49 228         | 26             | 3 474                   | 4              | 38 049                   | 7              | 3 755            | 3 752          | 3             | 249                     | 1             | 2 922                    | 1             |             |
| 96 669   | 77 716         | 18 922         | 30 393                  | 3 980          | 15 711                   | 4 785          | 32 291           | 24 616         | 7 663         | 4 204                   | 478           | 5 528                    | 2 250         | 8           |
| 9 078  | 9 071          | 7              | 466                     | -              | 6 444                    | 2              | 601              | 598            | 3             | 32                      | -             | 407                      | 1             |             |
| 277 076  | 245 012        | 32 018         | 144 594                 | 17 020         | 40 267                   | 6 175          | 25 739           | 22 068         | 3 669         | 8 383                   | 1 093         | 6 944                    | 1 381         | 9           |
| 8 256  | 8 253          | 3              | 653                     | 1              | 6 504                    | 1              | 691              | 690            | 1             | 55                      | -             | 532                      | -             |             |
| 215 872  | 181 535        | 34 289         | 136 329                 | 27 424         | 16 809                   | 3 329          | 4 560            | 3 883          | 674           | 2 162                   | 302           | 644                      | 205           | 10          |
| 9 824  | 9 820          | 4              | 588                     | 1              | 8 339                    | -              | 360              | 360            | -             | 32                      | -             | 286                      | -             |             |
| 638 933  | 543 872        | 94 762         | 277 047                 | 32 758         | 76 519                   | 19 085         | 63 568           | 44 644         | 18 909        | 11 273                  | 1 760         | 15 937                   | 4 804         | 11          |
| 27 100   | 27 054         | 45             | 2 347                   | 12             | 19 018                   | 8              | 1 464            | 1 461          | 3             | 124                     | 2             | 1 065                    | -             |             |
| 300 552  | 225 774        | 74 613         | 158 093                 | 49 113         | 30 370                   | 12 136         | 8 065            | 5 033          | 3 000         | 2 329                   | 524           | 1 663                    | 1 681         | 12          |
| 14 589   | 14 585         | 4              | 3 200                   | 2              | 8 368                    | 1              | 368              | 368            | -             | 58                      | -             | 247                      | -             |             |
| 185 123  | 119 646        | 65 442         | 58 664                  | 28 465         | 18 320                   | 11 882         | 12 212           | 7 816          | 4 395         | 1 778                   | 653           | 2 378                    | 1 598         | 13          |
| 11 985   | 11 978         | 7              | 839                     | 2              | 9 521                    | 1              | 1 238            | 1 238          | -             | 47                      | -             | 991                      | -             |             |
| 648 877  | 448 894        | 199 752        | 291 984                 | 142 434        | 62 142                   | 29 925         | 34 203           | 24 197         | 10 000        | 12 291                  | 4 705         | 6 803                    | 3 476         | 14          |
| 41 678   | 41 652         | 25             | 3 893                   | 7              | 31 157                   | 6              | 3 029            | 3 028          | -             | 244                     | -             | 2 231                    | -             |             |
| 244 348  | 191 080        | 52 700         | 95 311                  | 25 687         | 31 513                   | 8 555          | 17 697           | 14 353         | 3 284         | 4 201                   | 726           | 4 508                    | 1 063         | 15          |
| 13 883   | 13 870         | 12             | 1 050                   | -              | 9 882                    | 3              | 1 338            | 1 338          | -             | 59                      | -             | 1 012                    | -             |             |
| 7 366  | 5 153          | 2 203          | 2 194                   | 863            | 841                      | 393            | 654              | 441            | 213           | 117                     | 33            | 103                      | 54            | 16          |
| 47   | 47             | -              | 6                       | -              | 31                       | -              | 1                | 1              | -             | -                       | -             | -                        | -             |             |
| 3 115  | 2 858          | 256            | 1 420                   | 68             | 1 253                    | 171            | 1 926            | 1 841          | 84            | 622                     | 21            | 1 034                    | 47            | 17          |
| -  | -              | -              | -                       | -              | -                        | -              | -                | -              | -             | -                       | -             | -                        | -             |             |
| 711  | 560            | 124            | 289                     | 65             | 84                       | 11             | 54               | 41             | 8             | 12                      | -             | 13                       | 1             | 18          |
| 88   | 58             | 3              | 6                       | -              | 44                       | 1              | 16               | 11             | -             | 1                       | -             | 7                        | -             |             |
| <b>5 190 646</b>                                   | <b>371 290</b> | <b>817 368</b> | <b>2 698 068</b>        | <b>484 231</b> | <b>709 102</b>           | <b>135 930</b> | <b>438 573</b>   | <b>370 626</b> | <b>67 776</b> | <b>122 190</b>          | <b>15 697</b> | <b>140 770</b>           | <b>22 034</b> | <b>19</b>   |
| <b>277 372</b>                                     | <b>277 156</b> | <b>180</b>     | <b>23 639</b>           | <b>35</b>      | <b>210 427</b>           | <b>33</b>      | <b>17 828</b>    | <b>17 809</b>  | <b>13</b>     | <b>1 263</b>            | <b>3</b>      | <b>13 677</b>            | <b>3</b>      |             |

onaldirektion Nordrhein-Westfalen, Düsseldorf

Noch: 4.4 Sozialversicherungspflichtig Beschäftigte Ende Juni 2004\*)  
nach Geschlecht, Ausbildungs- und Beschäftigungsverhältnissen sowie Wirtschaftsabschnitten\*\*)

| Lfd. Nr.        | Wirtschaftsabschnitt<br>a = Insgesamt<br>b = Auszubildende  | Sozial    |                  |                  |                      |                  |                       |                |               |
|-----------------|---|-----------|------------------|------------------|----------------------|------------------|-----------------------|----------------|---------------|
|                 |   | insgesamt |                  |                  |                      |                  |                       |                |               |
|                 |   | insgesamt | Vollzeit         | Teilzeit         | mit Berufsausbildung |                  | ohne Berufsausbildung |                |               |
|                 |   |           |                  |                  | Vollzeit             | Teilzeit         | Vollzeit              | Teilzeit       |               |
| <b>männlich</b> |   |           |                  |                  |                      |                  |                       |                |               |
| 1               | Land- und Forstwirtschaft   | a         | 33 917           | 32 981           | 935                  | 13 637           | 255                   | 9 291          | 208           |
|                 |   | b         | 2 789            | 2 780            | 9                    | 202              | 1                     | 2 075          | -             |
| 2               | Fischerei und Fischzucht  | a         | 93               | 92               | 1                    | 40               | -                     | 21             | -             |
|                 |   | b         | 16               | 16               | -                    | -                | -                     | 12             | -             |
| 3               | Bergbau und Gewinnung von Steinen und Erden   | a         | 42 815           | 42 733           | 62                   | 24 709           | 31                    | 13 320         | 9             |
|                 |   | b         | 2 226            | 2 226            | -                    | 261              | -                     | 1 205          | -             |
| 4               | Verarbeitendes Gewerbe  | a         | 1 110 038        | 1 093 732        | 16 237               | 674 336          | 7 756                 | 243 524        | 3 515         |
|                 |   | b         | 44 455           | 44 441           | 12                   | 3 397            | 2                     | 37 043         | 2             |
| 5               | Energie- und Wasserversorgung   | a         | 47 805           | 46 691           | 1 110                | 35 423           | 835                   | 4 560          | 142           |
|                 |   | b         | 2 103            | 2 103            | -                    | 178              | -                     | 1 868          | -             |
| 6               | Baugewerbe  | a         | 269 468          | 266 639          | 2 802                | 164 388          | 964                   | 48 320         | 372           |
|                 |   | b         | 26 049           | 26 035           | 13                   | 1 726            | 2                     | 20 520         | 1             |
| 7               | Handel; Instandhaltung und Reparatur von Kraftfahrzeugen und Gebrauchsgütern  | a         | 463 951          | 445 849          | 17 866               | 282 219          | 6 270                 | 65 205         | 4 595         |
|                 |   | b         | 31 868           | 31 849           | 18                   | 2 198            | 2                     | 24 738         | 6             |
| 8               | Gastgewerbe   | a         | 59 296           | 50 570           | 8 705                | 16 596           | 781                   | 9 205          | 1 874         |
|                 |   | b         | 4 459            | 4 454            | 5                    | 241              | -                     | 3 044          | 2             |
| 9               | Verkehr und Nachrichtenübermittlung   | a         | 223 426          | 211 251          | 12 145               | 117 313          | 3 788                 | 38 766         | 3 449         |
|                 |   | b         | 5 277            | 5 276            | 1                    | 444              | -                     | 4 235          | -             |
| 10              | Kreditinstitute und Versicherungsgewerbe  | a         | 101 576          | 97 815           | 3 740                | 71 435           | 2 557                 | 7 708          | 515           |
|                 |   | b         | 4 564            | 4 563            | 1                    | 304              | -                     | 3 829          | -             |
| 11              | Grundstücks-, Wohnungswesen, Vermietung beweglicher Sachen, Erbringung von Dienstleistungen überwiegend für Unternehmen | a         | 385 804          | 360 291          | 25 303               | 165 293          | 5 309                 | 57 069         | 6 930         |
|                 |   | b         | 12 401           | 12 388           | 13                   | 1 020            | -                     | 8 831          | 3             |
| 12              | Öffentliche Verwaltung, Verteidigung, Sozialversicherung  | a         | 133 924          | 126 916          | 6 915                | 84 865           | 3 146                 | 18 214         | 1 296         |
|                 |   | b         | 6 708            | 6 707            | 1                    | 1 571            | -                     | 3 599          | -             |
| 13              | Erziehung und Unterricht  | a         | 71 882           | 57 084           | 14 780               | 21 252           | 1 441                 | 9 873          | 5 148         |
|                 |   | b         | 6 378            | 6 377            | 1                    | 262              | -                     | 5 115          | -             |
| 14              | Gesundheits-, Veterinär- und Sozialwesen  | a         | 139 605          | 122 657          | 16 811               | 70 475           | 8 315                 | 14 256         | 4 220         |
|                 |   | b         | 6 557            | 6 554            | 3                    | 892              | -                     | 4 909          | 1             |
| 15              | Erbringung von sonstigen öffentlichen und persönlichen Dienstleistungen; private Haushalte                              | a         | 113 528          | 102 393          | 10 804               | 46 001           | 2 800                 | 18 859         | 1 974         |
|                 |   | b         | 4 577            | 4 573            | 3                    | 324              | -                     | 3 417          | -             |
| 16              | Private Haushalte mit Hauspersonal  | a         | 1 194            | 991              | 200                  | 440              | 66                    | 127            | 34            |
|                 |   | b         | 15               | 15               | -                    | 3                | -                     | 7              | -             |
| 17              | Exterritoriale Organisationen und Körperschaften  | a         | 3 496            | 3 468            | 28                   | 1 532            | 9                     | 1 720          | 11            |
|                 |   | b         | -                | -                | -                    | -                | -                     | -              | -             |
| 18              | Keine Zuordnung möglich   | a         | 366              | 325              | 28                   | 160              | 5                     | 47             | -             |
|                 |   | b         | 52               | 37               | 2                    | 7                | -                     | 25             | -             |
| 19              | <b>Zusammen</b>   | a         | <b>3 202 184</b> | <b>3 062 478</b> | <b>138 472</b>       | <b>1 790 114</b> | <b>44 328</b>         | <b>560 085</b> | <b>34 292</b> |
|                 |   | b         | <b>160 494</b>   | <b>160 394</b>   | <b>82</b>            | <b>13 030</b>    | <b>7</b>              | <b>124 472</b> | <b>15</b>     |

Anmerkungen Seite 142



| versicherungspflichtig Beschäftigte Ende Juni 2004 |                  |                |                         |               |                          |               |                  |                |               |                         |              |                          |              | Lfd.<br>Nr. |
|--|------------------|----------------|-------------------------|---------------|--------------------------|---------------|------------------|----------------|---------------|-------------------------|--------------|--------------------------|--------------|-------------|
| darunter <sup>1)</sup>                             |                  |                |                         |               |                          |               |                  |                |               |                         |              |                          |              |             |
| Deutsche   |                  |                |                         |               |                          |               | Ausländer/-innen |                |               |                         |              |                          |              |             |
| zusammen   |                  |                | mit<br>Berufsausbildung |               | ohne<br>Berufsausbildung |               | zusammen         |                |               | mit<br>Berufsausbildung |              | ohne<br>Berufsausbildung |              |             |
| zusammen   | Vollzeit         | Teilzeit       | Vollzeit                | Teilzeit      | Vollzeit                 | Teilzeit      | zusammen         | Vollzeit       | Teilzeit      | Vollzeit                | Teilzeit     | Vollzeit                 | Teilzeit     |             |
| <b>männlich</b>                                    |                  |                |                         |               |                          |               |                  |                |               |                         |              |                          |              |             |
| 28 529   | 27 766           | 762            | 12 797                  | 241           | 7 179                    | 156           | 5 374            | 5 201          | 173           | 837                     | 14           | 2 107                    | 52           | 1           |
| 2 760  | 2 751            | 9              | 198                     | 1             | 2 059                    | -             | 29               | 29             | -             | 4                       | -            | 16                       | -            |             |
| 90   | 89               | 1              | 40                      | -             | 20                       | -             | 3                | 3              | -             | -                       | -            | 1                        | -            | 2           |
| 16   | 16               | -              | -                       | -             | 12                       | -             | -                | -              | -             | -                       | -            | -                        | -            |             |
| 38 258   | 38 180           | 58             | 23 081                  | 31            | 10 771                   | 7             | 4 550            | 4 546          | 4             | 1 624                   | -            | 2 546                    | 2            | 3           |
| 2 066  | 2 066            | -              | 243                     | -             | 1 123                    | -             | 159              | 159            | -             | 17                      | -            | 82                       | -            |             |
| 991 283  | 976 567          | 14 652         | 635 774                 | 7 437         | 186 588                  | 2 823         | 118 414          | 116 835        | 1 574         | 38 435                  | 316          | 56 836                   | 692          | 4           |
| 41 923   | 41 911           | 10             | 3 215                   | 2             | 34 896                   | 1             | 2 522            | 2 520          | 2             | 182                     | -            | 2 139                    | 1            |             |
| 46 931   | 45 837           | 1 090          | 34 861                  | 825           | 4 362                    | 135           | 870              | 850            | 20            | 559                     | 10           | 198                      | 7            | 5           |
| 2 038  | 2 038            | -              | 176                     | -             | 1 808                    | -             | 65               | 65             | -             | 2                       | -            | 60                       | -            |             |
| 246 937  | 244 448          | 2 463          | 154 856                 | 919           | 42 453                   | 319           | 22 452           | 22 114         | 337           | 9 500                   | 44           | 5 852                    | 52           | 6           |
| 24 593   | 24 579           | 13             | 1 627                   | 2             | 19 378                   | 1             | 1 447            | 1 447          | -             | 97                      | -            | 1 137                    | -            |             |
| 430 158  | 414 337          | 15 602         | 270 170                 | 5 824         | 56 565                   | 3 899         | 33 637           | 31 368         | 2 252         | 11 978                  | 444          | 8 615                    | 693          | 7           |
| 29 756   | 29 739           | 16             | 2 052                   | 2             | 23 105                   | 5             | 2 107            | 2 105          | 2             | 146                     | -            | 1 629                    | 1            |             |
| 39 652   | 34 752           | 4 886          | 13 818                  | 605           | 5 962                    | 951           | 19 564           | 15 754         | 3 803         | 2 768                   | 174          | 3 231                    | 918          | 8           |
| 4 111  | 4 108            | 3              | 222                     | -             | 2 823                    | 1             | 347              | 345            | 2             | 19                      | -            | 220                      | 1            |             |
| 202 363  | 192 253          | 10 081         | 110 383                 | 3 348         | 32 560                   | 2 620         | 21 007           | 18 945         | 2 061         | 6 902                   | 438          | 6 198                    | 828          | 9           |
| 4 840  | 4 839            | 1              | 411                     | -             | 3 888                    | -             | 436              | 436            | -             | 33                      | -            | 346                      | -            |             |
| 99 615   | 95 963           | 3 633          | 70 469                  | 2 523         | 7 415                    | 483           | 1 935            | 1 828          | 105           | 950                     | 33           | 291                      | 32           | 10          |
| 4 407  | 4 406            | 1              | 291                     | -             | 3 701                    | -             | 157              | 157            | -             | 13                      | -            | 128                      | -            |             |
| 350 871  | 329 908          | 20 762         | 157 498                 | 4 876         | 45 780                   | 5 715         | 34 755           | 30 225         | 4 521         | 7 740                   | 433          | 11 256                   | 1 207        | 11          |
| 11 722   | 11 710           | 12             | 972                     | -             | 8 305                    | 3             | 676              | 675            | 1             | 48                      | -            | 523                      | -            |             |
| 130 623  | 123 948          | 6 605          | 83 702                  | 3 098         | 17 066                   | 1 126         | 3 255            | 2 925          | 307           | 1 142                   | 47           | 1 141                    | 169          | 12          |
| 6 545  | 6 544            | 1              | 1 545                   | -             | 3 484                    | -             | 163              | 163            | -             | 26                      | -            | 115                      | -            |             |
| 65 723   | 52 600           | 13 105         | 20 567                  | 1 367         | 8 403                    | 4 435         | 6 110            | 4 450          | 1 660         | 678                     | 72           | 1 466                    | 712          | 13          |
| 5 690  | 5 689            | 1              | 252                     | -             | 4 554                    | -             | 687              | 687            | -             | 10                      | -            | 560                      | -            |             |
| 132 162  | 116 278          | 15 747         | 67 780                  | 8 001         | 12 647                   | 3 825         | 7 382            | 6 329          | 1 053         | 2 670                   | 309          | 1 601                    | 393          | 14          |
| 6 076  | 6 073            | 3              | 860                     | -             | 4 532                    | 1             | 478              | 478            | -             | 32                      | -            | 374                      | -            |             |
| 104 373  | 94 260           | 9 822          | 44 024                  | 2 650         | 16 174                   | 1 776         | 9 078            | 8 072          | 971           | 1 959                   | 147          | 2 675                    | 197          | 15          |
| 4 158  | 4 154            | 3              | 310                     | -             | 3 077                    | -             | 419              | 419            | -             | 14                      | -            | 340                      | -            |             |
| 1 101  | 921              | 177            | 412                     | 61            | 118                      | 30            | 92               | 69             | 23            | 27                      | 5            | 9                        | 4            | 16          |
| 14   | 14               | -              | 3                       | -             | 7                        | -             | 1                | 1              | -             | -                       | -            | -                        | -            |             |
| 2 055  | 2 040            | 15             | 1 076                   | 5             | 864                      | 7             | 1 432            | 1 419          | 13            | 449                     | 4            | 854                      | 4            | 17          |
| -  | -                | -              | -                       | -             | -                        | -             | -                | -              | -             | -                       | -            | -                        | -            |             |
| 339  | 301              | 26             | 153                     | 5             | 44                       | -             | 27               | 24             | 2             | 7                       | -            | 3                        | -            | 18          |
| 46   | 32               | 2              | 6                       | -             | 23                       | -             | 6                | 5              | -             | 1                       | -            | 2                        | -            |             |
| <b>2 911 063</b>                                   | <b>2 790 448</b> | <b>119 487</b> | <b>1 701 461</b>        | <b>41 816</b> | <b>454 971</b>           | <b>28 307</b> | <b>289 937</b>   | <b>270 957</b> | <b>18 879</b> | <b>88 225</b>           | <b>2 490</b> | <b>104 880</b>           | <b>5 962</b> | <b>19</b>   |
| <b>150 761</b>                                     | <b>150 669</b>   | <b>75</b>      | <b>12 383</b>           | <b>7</b>      | <b>116 775</b>           | <b>12</b>     | <b>9 699</b>     | <b>9 691</b>   | <b>7</b>      | <b>644</b>              | <b>7 671</b> | <b>3</b>                 |              |             |

Noch: 4.4 Sozialversicherungspflichtig Beschäftigte Ende Juni 2004\*)  
nach Geschlecht, Ausbildungs- und Beschäftigungsverhältnissen sowie Wirtschaftsabschnitten\*\*)

| Lfd. Nr.        | Wirtschaftsabschnitt<br>a = Insgesamt<br>b = Auszubildende  | Sozial    |                  |                  |                      |                  |                       |                |                |
|-----------------|---|-----------|------------------|------------------|----------------------|------------------|-----------------------|----------------|----------------|
|                 |   | insgesamt |                  |                  |                      |                  |                       |                |                |
|                 |   | insgesamt | Vollzeit         | Teilzeit         | mit Berufsausbildung |                  | ohne Berufsausbildung |                |                |
|                 |   |           |                  |                  | Vollzeit             | Teilzeit         | Vollzeit              | Teilzeit       |                |
| <b>weiblich</b> |   |           |                  |                  |                      |                  |                       |                |                |
| 1               | Land- und Forstwirtschaft   | a         | 11 346           | 9 455            | 1 888                | 5 093            | 1 056                 | 2 065          | 226            |
|                 |   | b         | 961              | 957              | 4                    | 83               | -                     | 664            | 1              |
| 2               | Fischerei und Fischzucht  | a         | 30               | 20               | 10                   | 10               | 5                     | 3              | 1              |
|                 |   | b         | 1                | 1                | -                    | -                | -                     | -              | -              |
| 3               | Bergbau und Gewinnung von Steinen und Erden   | a         | 1 713            | 1 541            | 164                  | 1 072            | 110                   | 228            | 22             |
|                 |   | b         | 115              | 115              | -                    | 16               | -                     | 89             | -              |
| 4               | Verarbeitendes Gewerbe  | a         | 343 701          | 292 202          | 51 440               | 163 142          | 32 253                | 82 622         | 9 998          |
|                 |   | b         | 15 024           | 15 016           | 7                    | 1 335            | 1                     | 11 458         | -              |
| 5               | Energie- und Wasserversorgung   | a         | 11 924           | 8 844            | 3 078                | 6 557            | 2 188                 | 1 221          | 600            |
|                 |   | b         | 628              | 628              | -                    | 54               | -                     | 538            | -              |
| 6               | Baugewerbe  | a         | 35 456           | 27 790           | 7 658                | 19 089           | 5 031                 | 3 191          | 694            |
|                 |   | b         | 2 212            | 2 210            | 2                    | 231              | -                     | 1 590          | -              |
| 7               | Handel; Instandhaltung und Reparatur von Kraftfahrzeugen und Gebrauchsgütern  | a         | 438 308          | 283 115          | 155 069              | 187 210          | 105 096               | 37 104         | 24 598         |
|                 |   | b         | 21 156           | 21 144           | 11                   | 1 526            | 3                     | 16 242         | 2              |
| 8               | Gastgewerbe   | a         | 69 787           | 51 859           | 17 906               | 18 017           | 3 682                 | 12 055         | 5 169          |
|                 |   | b         | 5 222            | 5 217            | 5                    | 257              | -                     | 3 809          | 1              |
| 9               | Verkehr und Nachrichtenübermittlung   | a         | 79 472           | 55 902           | 23 552               | 35 705           | 14 329                | 8 455          | 4 110          |
|                 |   | b         | 3 672            | 3 669            | 3                    | 264              | 1                     | 2 802          | 1              |
| 10              | Kreditinstitute und Versicherungsgewerbe  | a         | 118 917          | 87 655           | 31 232               | 67 086           | 25 174                | 9 752          | 3 021          |
|                 |   | b         | 5 621            | 5 618            | 3                    | 316              | 1                     | 4 797          | -              |
| 11              | Grundstücks-, Wohnungswesen, Vermietung beweglicher Sachen, Erbringung von Dienstleistungen überwiegend für Unternehmen | a         | 317 014          | 228 476          | 88 434               | 123 123          | 29 220                | 35 433         | 16 979         |
|                 |   | b         | 16 170           | 16 134           | 35                   | 1 451            | 14                    | 11 257         | 5              |
| 12              | Öffentliche Verwaltung, Verteidigung, Sozialversicherung  | a         | 174 796          | 103 967          | 70 725               | 75 596           | 46 499                | 13 830         | 12 533         |
|                 |   | b         | 8 249            | 8 246            | 3                    | 1 687            | 2                     | 5 016          | 1              |
| 13              | Erziehung und Unterricht  | a         | 125 569          | 70 439           | 55 112               | 39 207           | 27 695                | 10 833         | 8 336          |
|                 |   | b         | 6 848            | 6 842            | 6                    | 624              | 2                     | 5 399          | 1              |
| 14              | Gesundheits-, Veterinär- und Sozialwesen  | a         | 543 794          | 350 643          | 193 051              | 233 930          | 138 896               | 54 724         | 29 203         |
|                 |   | b         | 38 168           | 38 144           | 22                   | 3 246            | 7                     | 28 495         | 5              |
| 15              | Erbringung von sonstigen öffentlichen und persönlichen Dienstleistungen; private Haushalte                              | a         | 148 685          | 103 161          | 45 220               | 53 553           | 23 633                | 17 178         | 7 650          |
|                 |   | b         | 10 647           | 10 638           | 9                    | 785              | -                     | 7 478          | 3              |
| 16              | Private Haushalte mit Hauspersonal  | a         | 6 831            | 4 604            | 2 220                | 1 872            | 832                   | 817            | 414            |
|                 |   | b         | 33               | 33               | -                    | 3                | -                     | 24             | -              |
| 17              | Exterritoriale Organisationen und Körperschaften  | a         | 1 559            | 1 244            | 313                  | 519              | 81                    | 571            | 207            |
|                 |   | b         | -                | -                | -                    | -                | -                     | -              | -              |
| 18              | Keine Zuordnung möglich   | a         | 399              | 276              | 104                  | 141              | 60                    | 50             | 12             |
|                 |   | b         | 52               | 32               | 1                    | -                | -                     | 26             | 1              |
| 19              | <b>Zusammen</b>   | a         | <b>2 429 301</b> | <b>1 681 193</b> | <b>747 176</b>       | <b>1 030 922</b> | <b>455 840</b>        | <b>290 132</b> | <b>123 773</b> |
|                 |   | b         | <b>134 779</b>   | <b>134 644</b>   | <b>111</b>           | <b>11 878</b>    | <b>31</b>             | <b>99 684</b>  | <b>21</b>      |

Anmerkungen Seite 142

| versicherungspflichtig Beschäftigte Ende Juni 2004 |                                  |                              |                                 |                             |                                 |                             |                                |                               |                           |                             |                           |                               |                           | Lfd.<br>Nr. |
|--|----------------------------------|------------------------------|---------------------------------|-----------------------------|---------------------------------|-----------------------------|--------------------------------|-------------------------------|---------------------------|-----------------------------|---------------------------|-------------------------------|---------------------------|-------------|
| darunter <sup>1)</sup>                             |                                  |                              |                                 |                             |                                 |                             |                                |                               |                           |                             |                           |                               |                           |             |
| Deutsche   |                                  |                              |                                 |                             |                                 |                             | Ausländer/-innen               |                               |                           |                             |                           |                               |                           |             |
| zusammen   |                                  |                              | mit<br>Berufsausbildung         |                             | ohne<br>Berufsausbildung        |                             | zusammen                       |                               |                           | mit<br>Berufsausbildung     |                           | ohne<br>Berufsausbildung      |                           |             |
| zusammen   | Vollzeit                         | Teilzeit                     | Vollzeit                        | Teilzeit                    | Vollzeit                        | Teilzeit                    | zusammen                       | Vollzeit                      | Teilzeit                  | Vollzeit                    | Teilzeit                  | Vollzeit                      | Teilzeit                  |             |
| <b>weiblich</b>                                    |                                  |                              |                                 |                             |                                 |                             |                                |                               |                           |                             |                           |                               |                           |             |
| 10 269<br>946                                      | 8 470<br>942                     | 1 796<br>4                   | 4 913<br>82                     | 1 044<br>-                  | 1 609<br>657                    | 214<br>1                    | 1 073<br>15                    | 981<br>15                     | 92<br>-                   | 178<br>1                    | 12<br>-                   | 455<br>7                      | 12<br>-                   | 1           |
| 30<br>1  | 20<br>1                          | 10<br>-                      | 10<br>-                         | 5<br>-                      | 3<br>-                          | 1<br>-                      | -<br>-                         | -<br>-                        | -<br>-                    | -<br>-                      | -<br>-                    | -<br>-                        | -<br>-                    | 2           |
| 1 677<br>114                                       | 1 513<br>114                     | 156<br>-                     | 1 054<br>16                     | 107<br>-                    | 226<br>88                       | 21<br>-                     | 35<br>1                        | 27<br>1                       | 8<br>-                    | 18<br>-                     | 3<br>-                    | 2<br>1                        | 1<br>-                    | 3           |
| 316 377<br>14 390                                  | 267 518<br>14 383                | 48 803<br>6                  | 158 146<br>1 283                | 31 550<br>1                 | 67 982<br>10 996                | 8 732<br>-                  | 27 215<br>630                  | 24 601<br>629                 | 2 611<br>1                | 4 959<br>51                 | 688<br>-                  | 14 620<br>460                 | 1 260<br>-                | 4           |
| 11 684<br>615                                      | 8 678<br>615                     | 3 004<br>-                   | 6 471<br>53                     | 2 166<br>-                  | 1 183<br>527                    | 558<br>-                    | 237<br>13                      | 164<br>13                     | 73<br>-                   | 84<br>1                     | 21<br>-                   | 38<br>11                      | 42<br>-                   | 5           |
| 34 395<br>2 126                                    | 27 051<br>2 124                  | 7 336<br>2                   | 18 807<br>224                   | 4 981<br>-                  | 2 999<br>1 526                  | 601<br>-                    | 1 046<br>86                    | 728<br>86                     | 318<br>-                  | 277<br>7                    | 49<br>-                   | 190<br>64                     | 93<br>-                   | 6           |
| 415 386<br>19 500                                  | 268 716<br>19 489                | 146 554<br>10                | 180 770<br>1 422                | 101 224<br>2                | 33 333<br>14 944                | 22 017<br>2                 | 22 698<br>1 648                | 14 275<br>1 647               | 8 415<br>1                | 6 369<br>103                | 3 801<br>1                | 3 755<br>1 293                | 2 568<br>-                | 7           |
| 57 017<br>4 967                                    | 42 964<br>4 963                  | 14 036<br>4                  | 16 575<br>244                   | 3 375<br>-                  | 9 749<br>3 621                  | 3 834<br>1                  | 12 727<br>254                  | 8 862<br>253                  | 3 860<br>1                | 1 436<br>13                 | 304<br>-                  | 2 297<br>187                  | 1 332<br>-                | 8           |
| 74 713<br>3 416                                    | 52 759<br>3 414                  | 21 937<br>2                  | 34 211<br>242                   | 13 672<br>1                 | 7 707<br>2 616                  | 3 555<br>1                  | 4 732<br>255                   | 3 123<br>254                  | 1 608<br>1                | 1 481<br>22                 | 655<br>-                  | 746<br>186                    | 553<br>-                  | 9           |
| 116 257<br>5 417                                   | 85 572<br>5 414                  | 30 656<br>3                  | 65 860<br>297                   | 24 901<br>1                 | 9 394<br>4 638                  | 2 846<br>-                  | 2 625<br>203                   | 2 055<br>203                  | 569<br>-                  | 1 212<br>19                 | 269<br>-                  | 353<br>158                    | 173<br>-                  | 10          |
| 288 062<br>15 378                                  | 213 964<br>15 344                | 74 000<br>33                 | 119 549<br>1 375                | 27 882<br>12                | 30 739<br>10 713                | 13 370<br>5                 | 28 813<br>788                  | 14 419<br>786                 | 14 388<br>2               | 3 533<br>76                 | 1 327<br>2                | 4 681<br>542                  | 3 597<br>-                | 11          |
| 169 929<br>8 044                                   | 101 826<br>8 041                 | 68 008<br>3                  | 74 391<br>1 655                 | 46 015<br>2                 | 13 304<br>4 884                 | 11 010<br>1                 | 4 810<br>205                   | 2 108<br>205                  | 2 693<br>-                | 1 187<br>32                 | 477<br>-                  | 522<br>132                    | 1 512<br>-                | 12          |
| 119 400<br>6 295                                   | 67 046<br>6 289                  | 52 337<br>6                  | 38 097<br>587                   | 27 098<br>2                 | 9 917<br>4 967                  | 7 447<br>1                  | 6 102<br>551                   | 3 366<br>551                  | 2 735<br>-                | 1 100<br>37                 | 581<br>-                  | 912<br>431                    | 886<br>-                  | 13          |
| 516 715<br>35 602                                  | 332 616<br>35 579                | 184 005<br>22                | 224 204<br>3 033                | 134 433<br>7                | 49 495<br>26 625                | 26 100<br>5                 | 26 821<br>2 551                | 17 868<br>2 550               | 8 947<br>-                | 9 621<br>212                | 4 396<br>-                | 5 202<br>1 857                | 3 083<br>-                | 14          |
| 139 975<br>9 725                                   | 96 820<br>9 716                  | 42 878<br>9                  | 51 287<br>740                   | 23 037<br>-                 | 15 339<br>6 805                 | 6 779<br>3                  | 8 619<br>919                   | 6 281<br>919                  | 2 313<br>-                | 2 242<br>45                 | 579<br>-                  | 1 833<br>672                  | 866<br>-                  | 15          |
| 6 265<br>33  | 4 232<br>33                      | 2 026<br>-                   | 1 782<br>3                      | 802<br>-                    | 723<br>24                       | 363<br>-                    | 562<br>-                       | 372<br>-                      | 190<br>-                  | 90<br>-                     | 28<br>-                   | 94<br>-                       | 50<br>-                   | 16          |
| 1 060<br>-   | 818<br>-                         | 241<br>-                     | 344<br>-                        | 63<br>-                     | 389<br>-                        | 164<br>-                    | 494<br>-                       | 422<br>-                      | 71<br>-                   | 173<br>-                    | 17<br>-                   | 180<br>-                      | 43<br>-                   | 17          |
| 372<br>42  | 259<br>26                        | 98<br>1                      | 136<br>-                        | 60<br>-                     | 40<br>21                        | 11<br>1                     | 27<br>10                       | 17<br>6                       | 6<br>-                    | 5<br>-                      | -<br>-                    | 10<br>5                       | 1<br>-                    | 18          |
| <b>2 279 5831</b><br><b>126 611</b>                | <b>580 842</b><br><b>126 487</b> | <b>697 881</b><br><b>105</b> | <b>996 607</b><br><b>11 256</b> | <b>442 415</b><br><b>28</b> | <b>254 131</b><br><b>93 652</b> | <b>107 623</b><br><b>21</b> | <b>148 636</b><br><b>8 129</b> | <b>99 669</b><br><b>8 118</b> | <b>48 897</b><br><b>6</b> | <b>33 965</b><br><b>619</b> | <b>13 207</b><br><b>3</b> | <b>35 890</b><br><b>6 006</b> | <b>16 072</b><br><b>-</b> | <b>19</b>   |

**4.5 Sozialversicherungspflichtig Beschäftigte am 31. 12. 2003 und 2004\*)  
nach Geschlecht und ausgewählten Wirtschaftszweigen\*\*)**

| Wirtschaftszweig   | Sozialversicherungspflichtig Beschäftigte<br>am 31. 12. 2003 |                                       |            | Sozialversicherungspflichtig Beschäftigte<br>am 31. 12. 2004 |                                       |            |
|--|--|---------------------------------------|------------|--|---------------------------------------|------------|
|  | insgesamt  | darunter<br>ausländische Beschäftigte |            | insgesamt  | darunter<br>ausländische Beschäftigte |            |
|  | Anzahl   |                                       | %          | Anzahl   |                                       | %          |
| <b>Insgesamt</b>   |  |                                       |            |  |                                       |            |
| Land- und Forstwirtschaft; Fischerei und Fischzucht  | 40 463   | 4 044                                 | 10,0       | 40 203   | 3 936                                 | 9,8        |
| Bergbau und Gewinnung von Steinen und Erden  | 46 044   | 4 704                                 | 10,2       | 43 445   | 4 552                                 | 10,5       |
| Kohlenbergbau, Torfgewinnung, Gewinnung von Erdöl und Erdgas, Bergbau auf Uran- und Thoriumerze                          | 38 785   | 4 279                                 | 11,0       | 36 469   | 4 147                                 | 11,4       |
| Erzbergbau, Gewinnung von Steinen und Erden, sonstiger Bergbau   | 7 259  | 425                                   | 5,9        | 6 976  | 405                                   | 5,8        |
| Verarbeitendes Gewerbe   | 1 494 657  | 150 018                               | 10,0       | 1 449 017  | 141 352                               | 9,8        |
| Ernährungsgewerbe und Tabakverarbeitung  | 125 181  | 13 961                                | 11,2       | 122 350  | 13 752                                | 11,2       |
| Textil-, und Bekleidungs-gewerbe; Ledergewerbe   | 45 893   | 5 014                                 | 10,9       | 42 327   | 4 403                                 | 10,4       |
| Holzgewerbe (ohne Herstellung von Möbeln)  | 31 490   | 2 763                                 | 8,8        | 29 958   | 2 445                                 | 8,2        |
| Papier-, Verlags- und Druckgewerbe   | 108 397  | 7 826                                 | 7,2        | 104 426  | 7 286                                 | 7,0        |
| Kokerei, Mineralölverarbeitung, Herstellung und Verarbeitung von Spalt- und Brutstoffen                                  | 14 068   | 530                                   | 3,8        | 13 972   | 527                                   | 3,8        |
| Herstellung von chemischen Erzeugnissen  | 130 960  | 9 580                                 | 7,3        | 118 805  | 8 545                                 | 7,2        |
| Herstellung von Gummi- und Kunststoffwaren   | 85 834   | 10 047                                | 11,7       | 84 582   | 9 638                                 | 11,4       |
| Glasgewerbe, Herstellung von Keramik, Verarbeitung von Steinen und Erden   | 37 765   | 4 148                                 | 11,0       | 36 595   | 3 742                                 | 10,2       |
| Metallerzeugung und -bearbeitung, Herst. von Metallerzeugnissen  | 356 980  | 49 042                                | 13,7       | 350 311  | 46 743                                | 13,3       |
| Maschinenbau   | 224 745  | 15 756                                | 7,0        | 221 586  | 14 945                                | 6,7        |
| Herstellung von Büromaschinen, Datenverarbeitungsgeräten und -einrichtungen; Elektrotechnik, Feinmechanik und Optik      | 179 863  | 12 272                                | 6,8        | 173 958  | 11 221                                | 6,5        |
| Fahrzeugbau  | 93 688   | 15 856                                | 16,9       | 93 096   | 15 065                                | 16,2       |
| Herstellung von Möbeln, Schmuck, Musikinstrumenten, Sportgeräten, Spielwaren und sonstigen Erzeugnissen; Recycling       | 59 793   | 3 223                                 | 5,4        | 57 051   | 3 040                                 | 5,3        |
| Energie- und Wasserversorgung  | 60 077   | 1 111                                 | 1,8        | 59 731   | 1 088                                 | 1,8        |
| Baugewerbe   | 313 109  | 24 132                                | 7,7        | 296 304  | 22 155                                | 7,5        |
| darunter   |  |                                       |            |  |                                       |            |
| Hoch- und Tiefbau  | 138 238  | 14 347                                | 10,4       | 129 447  | 13 078                                | 10,1       |
| Handel; Instandhaltung und Reparatur von Kraftfahrzeugen und Gebrauchsgütern   | 925 488  | 57 473                                | 6,2        | 911 567  | 56 516                                | 6,2        |
| darunter   |  |                                       |            |  |                                       |            |
| Großhandel <sup>1)</sup>   | 262 960  | 18 100                                | 6,9        | 258 369  | 17 670                                | 6,8        |
| Einzelhandel, Reparatur von Gebrauchsgütern <sup>2)</sup>  | 445 121  | 25 987                                | 5,8        | 437 853  | 25 897                                | 5,9        |
| Gastgewerbe  | 127 714  | 31 183                                | 24,4       | 126 710  | 30 107                                | 23,8       |
| Verkehr und Nachrichtenübermittlung  | 302 046  | 25 686                                | 8,5        | 302 397  | 25 304                                | 8,4        |
| Verkehr  | 249 347  | 21 378                                | 8,6        | 250 979  | 21 288                                | 8,5        |
| Nachrichtenübermittlung  | 52 699   | 4 308                                 | 8,2        | 51 418   | 4 016                                 | 7,8        |
| Kredit- und Versicherungsgewerbe   | 225 961  | 4 582                                 | 2,0        | 222 565  | 4 597                                 | 2,1        |
| darunter   |  |                                       |            |  |                                       |            |
| Kreditgewerbe  | 141 501  | 2 710                                 | 1,9        | 140 016  | 2 737                                 | 2,0        |
| Grundstücks- und Wohnungswesen, Vermietung beweglicher Sachen, Erbringung von wirtschaftlichen Dienstleistungen a. n. g. | 686 548  | 60 978                                | 8,9        | 700 367  | 61 607                                | 8,8        |
| darunter   |  |                                       |            |  |                                       |            |
| Rechts-, Steuer- und Unternehmensberatung u. a.  | 188 913  | 6 974                                 | 3,7        | 186 764  | 7 040                                 | 3,8        |
| Öffentliche Verwaltung, Verteidigung, Sozialversicherung u. a.   | 314 482  | 10 078                                | 3,2        | 316 843  | 9 643                                 | 3,0        |
| darunter   |  |                                       |            |  |                                       |            |
| öffentliche Verwaltung   | 207 783  | 6 508                                 | 3,1        | 210 111  | 6 102                                 | 2,9        |
| öffentliche Sicherheit   | 44 535   | 707                                   | 1,6        | 43 987   | 714                                   | 1,6        |
| Erziehung und Unterricht   | 204 485  | 12 710                                | 6,2        | 192 135  | 11 315                                | 5,9        |
| Gesundheits-, Veterinär- und Sozialwesen   | 690 095  | 34 768                                | 5,0        | 697 025  | 33 922                                | 4,9        |
| Gesundheits- und Veterinärwesen  | 433 223  | 22 274                                | 5,1        | 436 454  | 21 708                                | 5,0        |
| Sozialwesen  | 256 872  | 12 494                                | 4,9        | 260 571  | 12 214                                | 4,7        |
| Erbringung von sonstigen öffentlichen und persönlichen Dienstleistungen  | 266 145  | 17 437                                | 6,6        | 259 229  | 16 923                                | 6,5        |
| Private Haushalte mit Hauspersonal   | 7 962  | 654                                   | 8,2        | 7 947  | 680                                   | 8,6        |
| <b>Insgesamt<sup>3)</sup></b>  | <b>5 705 923</b>   | <b>439 613</b>                        | <b>7,7</b> | <b>5 626 090</b>   | <b>423 733</b>                        | <b>7,5</b> |

\*) vorläufiges Ergebnis – \*\*) WZ 2003 – 1) ohne Handel mit Kraftfahrzeugen; ohne 51.1 Handelsvermittlung – 2) ohne Handel mit Kraftfahrzeugen und ohne Tankstellen – 3) einschl. „ohne Angabe“ – – – Quelle: Eigene Berechnungen auf Basis der Beschäftigtenstatistik der Bundesagentur für Arbeit

Noch: 4.5 Sozialversicherungspflichtig Beschäftigte am 31. 12. 2003 und 2004\*)  
nach Geschlecht und ausgewählten Wirtschaftszweigen\*\*)

| Wirtschaftszweig  | Sozialversicherungspflichtig Beschäftigte<br>am 31. 12. 2003 |                                       |            | Sozialversicherungspflichtig Beschäftigte<br>am 31. 12. 2004 |                                       |            |
|---|--|---------------------------------------|------------|--|---------------------------------------|------------|
|   | insgesamt  | darunter<br>ausländische Beschäftigte |            | insgesamt  | darunter<br>ausländische Beschäftigte |            |
|   | Anzahl   |                                       | %          | Anzahl   |                                       | %          |
| <b>männlich</b>   |  |                                       |            |  |                                       |            |
| Land- und Forstwirtschaft; Fischerei und Fischzucht   | 29 958   | 3 452                                 | 11,5       | 29 915   | 3 343                                 | 11,2       |
| Bergbau und Gewinnung von Steinen und Erden<br>Kohlenbergbau, Torfgewinnung, Gewinnung von<br>Erdöl und Erdgas, Bergbau auf Uran- und Thoriumerze | 44 216   | 4 669                                 | 10,6       | 41 784   | 4 521                                 | 10,8       |
| Erzbergbau, Gewinnung von Steinen und Erden,<br>sonstiger Bergbau   | 37 756   | 4 260                                 | 11,3       | 35 584   | 4 129                                 | 11,6       |
| Verarbeitendes Gewerbe  | 6 460  | 409                                   | 6,3        | 6 200  | 392                                   | 6,3        |
| Ernährungsgewerbe und Tabakverarbeitung   | 1 140 216  | 121 982                               | 10,7       | 1 106 943  | 115 173                               | 10,4       |
| Textil-, und Bekleidungs-gewerbe; Ledergewerbe  | 68 883   | 9 181                                 | 13,3       | 67 905   | 9 211                                 | 13,6       |
| Holzgewerbe (ohne Herstellung von Möbeln)   | 24 175   | 3 389                                 | 14,0       | 22 616   | 3 043                                 | 13,5       |
| Papier-, Verlags- und Druckgewerbe  | 26 618   | 2 504                                 | 9,4        | 25 289   | 2 215                                 | 8,8        |
| Kokerei, Mineralölverarbeitung,<br>Herstellung und Verarbeitung von Spalt- und Brutstoffen  | 72 684   | 6 282                                 | 8,6        | 70 257   | 5 877                                 | 8,4        |
| Herstellung von chemischen Erzeugnissen   | 12 143   | 491                                   | 4,0        | 12 040   | 483                                   | 4,0        |
| Herstellung von Gummi- und Kunststoffwaren  | 99 815   | 7 672                                 | 7,7        | 90 096   | 6 832                                 | 7,6        |
| Glasgewerbe, Herstellung von Keramik,<br>Verarbeitung von Steinen und Erden   | 64 690   | 7 898                                 | 12,2       | 64 113   | 7 596                                 | 11,8       |
| Metallerzeugung und -bearbeitung, Herst. von Metallerzeugnissen   | 31 891   | 3 827                                 | 12,0       | 30 749   | 3 454                                 | 11,2       |
| Maschinenbau  | 300 092  | 42 988                                | 14,3       | 294 760  | 41 099                                | 13,9       |
| Herstellung von Büromaschinen, Datenverarbeitungsgeräten und<br>-einrichtungen; Elektrotechnik, Feinmechanik und Optik                            | 187 626  | 13 247                                | 7,1        | 184 824  | 12 530                                | 6,8        |
| Fahrzeugbau   | 121 762  | 7 857                                 | 6,5        | 117 432  | 7 054                                 | 6,0        |
| Herstellung von Möbeln, Schmuck, Musikinstrumenten, Sport-<br>geräten, Spielwaren und sonstigen Erzeugnissen; Recycling                           | 82 397   | 13 929                                | 16,9       | 81 594   | 13 216                                | 16,2       |
| Energie- und Wasserversorgung   | 47 440   | 2 717                                 | 5,7        | 45 268   | 2 563                                 | 5,7        |
| Baugewerbe<br>darunter  | 47 929   | 868                                   | 1,8        | 47 650   | 847                                   | 1,8        |
| Hoch- und Tiefbau   | 275 913  | 23 010                                | 8,3        | 260 939  | 21 121                                | 8,1        |
| Handel; Instandhaltung und Reparatur<br>von Kraftfahrzeugen und Gebrauchsgütern<br>darunter   | 125 620  | 13 907                                | 11,1       | 117 254  | 12 645                                | 10,8       |
| Großhandel <sup>1)</sup>  | 475 029  | 34 494                                | 7,3        | 467 490  | 33 423                                | 7,1        |
| Einzelhandel, Reparatur von Gebrauchsgütern <sup>2)</sup>   | 173 516  | 13 478                                | 7,8        | 170 289  | 13 036                                | 7,7        |
| Gastgewerbe   | 140 083  | 10 208                                | 7,3        | 137 312  | 9 999                                 | 7,3        |
| Verkehr und Nachrichtenübermittlung   | 58 740   | 19 081                                | 32,5       | 58 632   | 18 421                                | 31,4       |
| Verkehr   | 221 568  | 21 003                                | 9,5        | 223 129  | 20 779                                | 9,3        |
| Nachrichtenübermittlung   | 191 481  | 18 046                                | 9,4        | 193 365  | 18 044                                | 9,3        |
| Kredit- und Versicherungsgewerbe<br>darunter  | 30 087   | 2 957                                 | 9,8        | 29 764   | 2 735                                 | 9,2        |
| Kreditgewerbe   | 104 607  | 1 972                                 | 1,9        | 101 865  | 1 951                                 | 1,9        |
| Grundstücks- und Wohnungswesen, Vermietung beweglicher<br>Sachen, Erbringung von wirtschaftlichen Dienstleistungen a. n. g.<br>darunter           | 62 142   | 1 086                                 | 1,7        | 61 122   | 1 077                                 | 1,8        |
| Rechts-, Steuer- und Unternehmensberatung u. a.   | 368 871  | 32 046                                | 8,7        | 382 722  | 33 604                                | 8,8        |
| Öffentliche Verwaltung, Verteidigung, Sozialversicherung u. a.<br>darunter  | 75 463   | 3 227                                 | 4,3        | 73 724   | 3 171                                 | 4,3        |
| öffentliche Verwaltung  | 138 010  | 4 748                                 | 3,4        | 137 664  | 4 431                                 | 3,2        |
| öffentliche Sicherheit  | 94 352   | 2 678                                 | 2,8        | 94 551   | 2 388                                 | 2,5        |
| Erziehung und Unterricht  | 19 851   | 298                                   | 1,5        | 19 462   | 300                                   | 1,5        |
| Gesundheits-, Veterinär- und Sozialwesen  | 75 616   | 6 457                                 | 8,5        | 69 971   | 5 489                                 | 7,8        |
| Gesundheits- und Veterinärwesen   | 139 936  | 7 468                                 | 5,3        | 140 817  | 7 174                                 | 5,1        |
| Sozialwesen   | 82 467   | 4 466                                 | 5,4        | 83 199   | 4 405                                 | 5,3        |
| Erbringung von sonstigen öffentlichen<br>und persönlichen Dienstleistungen  | 57 469   | 3 002                                 | 5,2        | 57 618   | 2 769                                 | 4,8        |
| Private Haushalte mit Hauspersonal  | 114 793  | 8 795                                 | 7,7        | 111 215  | 8 447                                 | 7,6        |
| <b>Zusammen<sup>3)</sup></b>  | <b>1 148</b>   | <b>89</b>                             | <b>7,8</b> | <b>1 208</b>   | <b>119</b>                            | <b>9,9</b> |
|   | <b>3 236 848</b>   | <b>290 166</b>                        | <b>9,0</b> | <b>3 182 233</b>   | <b>278 858</b>                        | <b>8,8</b> |

Anmerkungen Seite 148

Noch: 4.5 Sozialversicherungspflichtig Beschäftigte am 31. 12. 2003 und 2004\*)  
nach Geschlecht und ausgewählten Wirtschaftszweigen\*\*)

| Wirtschaftszweig   | Sozialversicherungspflichtig Beschäftigte<br>am 31. 12. 2003 |                                       |            | Sozialversicherungspflichtig Beschäftigte<br>am 31. 12. 2004 |                                       |            |
|--|--|---------------------------------------|------------|--|---------------------------------------|------------|
|  | insgesamt  | darunter<br>ausländische Beschäftigte |            | insgesamt  | darunter<br>ausländische Beschäftigte |            |
|  | Anzahl   |                                       | %          | Anzahl   |                                       | %          |
| <b>weiblich</b>  |  |                                       |            |  |                                       |            |
| Land- und Forstwirtschaft; Fischerei und Fischzucht  | 10 505   | 592                                   | 5,6        | 10 288   | 593                                   | 5,8        |
| Bergbau und Gewinnung von Steinen und Erden  | 1 828  | 35                                    | 1,9        | 1 661  | 31                                    | 1,9        |
| Kohlenbergbau, Torfgewinnung, Gewinnung von Erdöl und Erdgas, Bergbau auf Uran- und Thoriumerze                          | 1 029  | 19                                    | 1,8        | 885  | 18                                    | 2,0        |
| Erzbergbau, Gewinnung von Steinen und Erden, sonstiger Bergbau   | 799  | 16                                    | 2,0        | 776  | 13                                    | 1,7        |
| Verarbeitendes Gewerbe   | 354 441  | 28 036                                | 7,9        | 342 074  | 26 179                                | 7,7        |
| Ernährungsgewerbe und Tabakverarbeitung  | 56 298   | 4 780                                 | 8,5        | 54 445   | 4 541                                 | 8,3        |
| Textil-, und Bekleidungs-gewerbe; Ledergewerbe   | 21 718   | 1 625                                 | 7,5        | 19 711   | 1 360                                 | 6,9        |
| Holzgewerbe (ohne Herstellung von Möbeln)  | 4 872  | 259                                   | 5,3        | 4 669  | 230                                   | 4,9        |
| Papier-, Verlags- und Druckgewerbe   | 35 713   | 1 544                                 | 4,3        | 34 169   | 1 409                                 | 4,1        |
| Kokerei, Mineralölverarbeitung, Herstellung und Verarbeitung von Spalt- und Brutstoffen                                  | 1 925  | 39                                    | 2,0        | 1 932  | 44                                    | 2,3        |
| Herstellung von chemischen Erzeugnissen  | 31 145   | 1 908                                 | 6,1        | 28 709   | 1 713                                 | 6,0        |
| Herstellung von Gummi- und Kunststoffwaren   | 21 144   | 2 149                                 | 10,2       | 20 469   | 2 042                                 | 10,0       |
| Glasgewerbe, Herstellung von Keramik, Verarbeitung von Steinen und Erden   | 5 874  | 321                                   | 5,5        | 5 846  | 288                                   | 4,9        |
| Metallerzeugung und -bearbeitung, Herst. von Metallerzeugnissen  | 56 888   | 6 054                                 | 10,6       | 55 551   | 5 644                                 | 10,2       |
| Maschinenbau   | 37 119   | 2 509                                 | 6,8        | 36 762   | 2 415                                 | 6,6        |
| Herstellung von Büromaschinen, Datenverarbeitungsgeräten und -einrichtungen; Elektrotechnik, Feinmechanik und Optik      | 58 101   | 4 415                                 | 7,6        | 56 526   | 4 167                                 | 7,4        |
| Fahrzeugbau  | 11 291   | 1 927                                 | 17,1       | 11 502   | 1 849                                 | 16,1       |
| Herstellung von Möbeln, Schmuck, Musikinstrumenten, Sportgeräten, Spielwaren und sonstigen Erzeugnissen; Recycling       | 12 353   | 506                                   | 4,1        | 11 783   | 477                                   | 4,0        |
| Energie- und Wasserversorgung  | 12 148   | 243                                   | 2,0        | 12 081   | 241                                   | 2,0        |
| Baugewerbe   | 37 196   | 1 122                                 | 3,0        | 35 365   | 1 034                                 | 2,9        |
| darunter   |  |                                       |            |  |                                       |            |
| Hoch- und Tiefbau  | 12 618   | 440                                   | 3,5        | 12 193   | 433                                   | 3,6        |
| Handel; Instandhaltung und Reparatur von Kraftfahrzeugen und Gebrauchsgütern   | 450 459  | 22 979                                | 5,1        | 444 077  | 23 093                                | 5,2        |
| darunter   |  |                                       |            |  |                                       |            |
| Großhandel <sup>1)</sup>   | 89 444   | 4 622                                 | 5,2        | 88 080   | 4 634                                 | 5,3        |
| Einzelhandel, Reparatur von Gebrauchsgütern <sup>2)</sup>  | 305 038  | 15 779                                | 5,2        | 300 541  | 15 898                                | 5,3        |
| Gastgewerbe  | 68 974   | 12 102                                | 17,5       | 68 078   | 11 686                                | 17,2       |
| Verkehr und Nachrichtenübermittlung  | 80 478   | 4 683                                 | 5,8        | 79 268   | 4 525                                 | 5,7        |
| Verkehr  | 57 866   | 3 332                                 | 5,8        | 57 614   | 3 244                                 | 5,6        |
| Nachrichtenübermittlung  | 22 612   | 1 351                                 | 6,0        | 21 654   | 1 281                                 | 5,9        |
| Kredit- und Versicherungsgewerbe   | 121 354  | 2 610                                 | 2,2        | 120 700  | 2 646                                 | 2,2        |
| darunter   |  |                                       |            |  |                                       |            |
| Kreditgewerbe  | 79 359   | 1 624                                 | 2,0        | 78 894   | 1 660                                 | 2,1        |
| Grundstücks- und Wohnungswesen, Vermietung beweglicher Sachen, Erbringung von wirtschaftlichen Dienstleistungen a. n. g. | 317 677  | 28 932                                | 9,1        | 317 645  | 28 003                                | 8,8        |
| darunter   |  |                                       |            |  |                                       |            |
| Rechts-, Steuer- und Unternehmensberatung u. a.  | 113 450  | 3 747                                 | 3,3        | 113 040  | 3 869                                 | 3,4        |
| Öffentliche Verwaltung, Verteidigung, Sozialversicherung u. a.   | 176 472  | 5 330                                 | 3,0        | 179 179  | 5 212                                 | 2,9        |
| darunter   |  |                                       |            |  |                                       |            |
| öffentliche Verwaltung   | 113 431  | 3 830                                 | 3,4        | 115 560  | 3 714                                 | 3,2        |
| öffentliche Sicherheit   | 24 684   | 409                                   | 1,7        | 24 525   | 414                                   | 1,7        |
| Erziehung und Unterricht   | 128 869  | 6 253                                 | 4,9        | 122 164  | 5 826                                 | 4,8        |
| Gesundheits-, Veterinär- und Sozialwesen   | 550 159  | 27 300                                | 5,0        | 556 208  | 26 748                                | 4,8        |
| Gesundheits- und Veterinärwesen  | 350 756  | 17 808                                | 5,1        | 353 255  | 17 303                                | 4,9        |
| Sozialwesen  | 199 403  | 9 492                                 | 4,8        | 202 953  | 9 445                                 | 4,7        |
| Erbringung von sonstigen öffentlichen und persönlichen Dienstleistungen  | 151 352  | 8 642                                 | 5,7        | 148 014  | 8 476                                 | 5,7        |
| Private Haushalte mit Hauspersonal   | 6 814  | 565                                   | 8,3        | 6 739  | 561                                   | 8,3        |
| <b>Zusammen<sup>3)</sup></b>   | <b>2 469 075</b>   | <b>149 447</b>                        | <b>6,1</b> | <b>2 443 857</b>   | <b>144 875</b>                        | <b>5,9</b> |

**4.6 Sozialversicherungspflichtig Beschäftigte am 31. 12. 2004\*)  
nach Staatsangehörigkeit und Geschlecht**

| Staatsangehörigkeit  |                       | 2004  | Staatsangehörigkeit  |                                  | 2004   |
|--|-----------------------|---|--|----------------------------------|--|
| a = männlich<br>b = weiblich<br>c = Insgesamt<br>d = Anteil an den ausländischen sozialversicherungspflichtig Beschäftigten zusammen in %<br>e = Anteil an den sozialversicherungspflichtig Beschäftigten insgesamt in % |                       |   | a = männlich<br>b = weiblich<br>c = Insgesamt<br>d = Anteil an den ausländischen sozialversicherungspflichtig Beschäftigten zusammen in %<br>e = Anteil an den sozialversicherungspflichtig Beschäftigten insgesamt in % |                                  |  |
| Sozialversicherungspflichtig beschäftigte Ausländer/-innen zusammen  | a<br>b<br>c<br>d<br>e | 278 858<br>144 875<br>423 733<br>100<br>7,5 | noch: und zwar aus EU-Staaten zusammen   |                                  |  |
| und zwar aus EU-Staaten zusammen   | a<br>b<br>c<br>d<br>e | 90 035<br>55 514<br>145 549<br>34,3<br>2,6  | Russische Föderation   | a<br>b<br>c<br>d<br>e            | 3 949<br>3 305<br>7 254<br>1,7<br>0,1                      |
| darunter Griechenland  | a<br>b<br>c<br>d<br>e | 15 463<br>9 886<br>25 349<br>6,0<br>0,5     | Europa insgesamt   | a<br>b<br>c<br>d<br>e            | 236 586<br>124 786<br>361 372<br>85,3<br>6,4               |
| Italien  | a<br>b<br>c<br>d<br>e | 25 033<br>11 061<br>36 094<br>8,5<br>0,6    | außereuropäischen Staaten insgesamt  | a<br>b<br>c<br>d<br>e            | 42 272<br>20 089<br>62 361<br>14,7<br>1,1                  |
| Polen  | a<br>b<br>c<br>d<br>e | 6 858<br>8 406<br>15 264<br>3,6<br>0,3      | darunter Afrika zusammen   | a<br>b<br>c<br>d<br>e            | 16 146<br>5 503<br>21 649<br>5,1<br>0,4                    |
| Portugal   | a<br>b<br>c<br>d<br>e | 7 117<br>4 206<br>11 323<br>2,7<br>0,2      | darunter Marokko   | a<br>b<br>c<br>d<br>e            | 7 698<br>2 392<br>10 090<br>2,4<br>0,2                     |
| Spanien  | a<br>b<br>c<br>d<br>e | 6 787<br>4 120<br>10 907<br>2,6<br>0,2      | Tunesien   | a<br>b<br>c<br>d<br>e            | 1 683<br>422<br>2 105<br>0,5<br>0                          |
| Ungarn   | a<br>b<br>c<br>d<br>e | 679<br>592<br>1 271<br>0,3<br>0             | Asien zusammen   | a<br>b<br>c<br>d<br>e            | 22 883<br>11 777<br>34 660<br>8,2<br>0,6                   |
| Kroatien   | a<br>b<br>c<br>d<br>e | 4 852<br>4 068<br>8 920<br>2,1<br>0,2       | darunter Korea, Republik   | a<br>b<br>c<br>d<br>e            | 215<br>346<br>561<br>0,1<br>0                              |
| Serbien und Montenegro   | a<br>b<br>c<br>d<br>e | 19 837<br>10 771<br>30 608<br>7,2<br>0,5    | Sozialversicherungspflichtig beschäftigte Deutsche   | a<br>b<br>c<br>d<br>e            | 2 902 186<br>2 298 082<br>5 200 268<br>x<br>92,4           |
| Türkei   | a<br>b<br>c<br>d<br>e | 105 220<br>41 357<br>146 577<br>34,6<br>2,6 | <b>Sozialversicherungspflichtig Beschäftigte insgesamt</b>   | <b>a<br/>b<br/>c<br/>d<br/>e</b> | <b>3 182 233<br/>2 443 857<br/>5 626 090<br/>x<br/>100</b> |

\*) vorläufiges Ergebnis – – – Quelle: Eigene Berechnungen auf Basis der Beschäftigtenstatistik der Bundesagentur für Arbeit

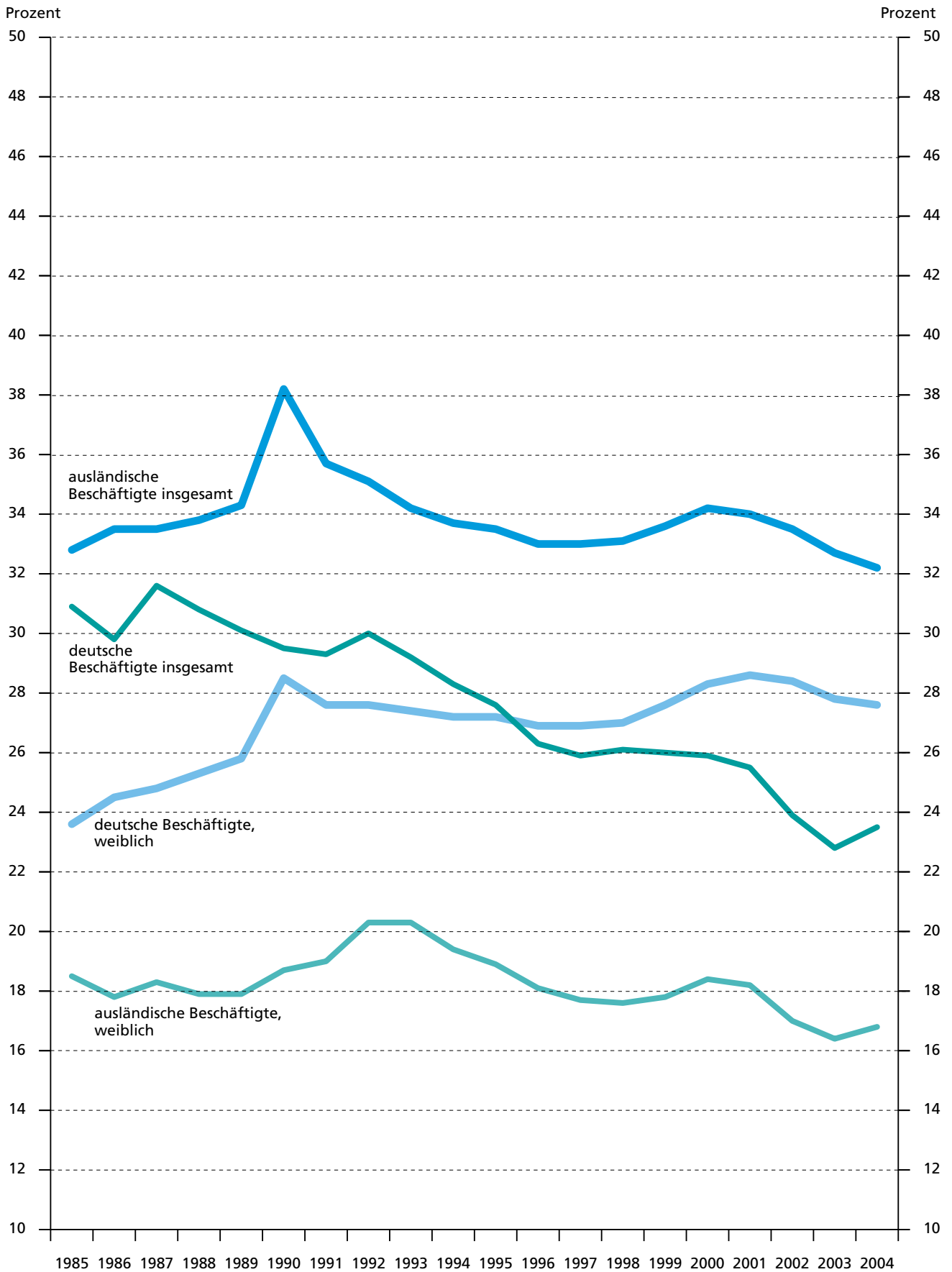
**4.7 Anteil der sozialversicherungspflichtig Beschäftigten an der deutschen und ausländischen Bevölkerung am 31. 12. 1985 – 2004\*) sowie die Auszubildenden am 30. 6. 1985 – 2004**

| Jahr | a = Insgesamt<br>b = weiblich | Deutsche                  |           |                              |                                  | Ausländische              |         |                              |                                  |
|------|-------------------------------|---------------------------|-----------|------------------------------|----------------------------------|---------------------------|---------|------------------------------|----------------------------------|
|      |                               | Bevölkerung <sup>1)</sup> |           | Beschäftigte <sup>2)3)</sup> | Auszu-<br>bildende <sup>2)</sup> | Bevölkerung <sup>4)</sup> |         | Beschäftigte <sup>2)3)</sup> | Auszu-<br>bildende <sup>2)</sup> |
|      |                               | Anzahl                    |           |                              |                                  | Anzahl                    |         |                              |                                  |
| 1985 | a                             | 15 347 186                | 5 039 576 | 32,8                         | 461 042                          | 1 319 774                 | 407 639 | 30,9                         | 13 501                           |
|      | b                             | 8 112 979                 | 1 918 303 | 23,6                         | 208 531                          | 565 895                   | 104 880 | 18,5                         | 4 024                            |
| 1986 | a                             | 15 300 619                | 5 128 250 | 33,5                         | 497 127                          | 1 358 930                 | 404 981 | 29,8                         | 14 717                           |
|      | b                             | 8 084 175                 | 1 981 514 | 24,5                         | 228 705                          | 585 020                   | 104 274 | 17,8                         | 4 378                            |
| 1987 | a                             | 15 441 788                | 5 171 939 | 33,5                         | 493 145                          | 1 289 051 <sup>6)</sup>   | 407 494 | 31,6                         | 16 535                           |
|      | b                             | 8 129 960                 | 2 018 161 | 24,8                         | 231 067                          | 578 643                   | 105 679 | 18,3                         | 5 007                            |
| 1988 | a                             | 15 474 239                | 5 228 879 | 33,8                         | 467 958                          | 1 358 676 <sup>6)</sup>   | 418 503 | 30,8                         | 18 219                           |
|      | b                             | 8 140 017                 | 2 060 716 | 25,3                         | 221 460                          | 615 436                   | 110 309 | 17,9                         | 5 916                            |
| 1989 | a                             | 15 607 156                | 5 348 443 | 34,3                         | 431 125                          | 1 453 716 <sup>6)</sup>   | 438 261 | 30,1                         | 19 387                           |
|      | b                             | 8 196 363                 | 2 112 996 | 25,8                         | 205 902                          | 658 993                   | 118 032 | 17,9                         | 6 723                            |
| 1990 | a                             | 15 737 369                | 6 005 472 | 38,2                         | 425 171                          | 1 590 081 <sup>6)</sup>   | 468 409 | 29,5                         | 22 324                           |
|      | b                             | 8 248 880                 | 2 347 025 | 28,5                         | 199 585                          | 701 960                   | 131 538 | 18,7                         | 8 010                            |
| 1991 | a                             | 15 777 644                | 5 630 147 | 35,7                         | 392 605                          | 1 679 767                 | 492 694 | 29,3                         | 26 561                           |
|      | b                             | 8 262 654                 | 2 281 676 | 27,6                         | 188 046                          | 741 424                   | 140 990 | 19,0                         | 9 920                            |
| 1992 | a                             | 15 825 702                | 5 547 624 | 35,1                         | 386 856                          | 1 812 264                 | 544 271 | 30,0                         | 29 964                           |
|      | b                             | 8 278 934                 | 2 286 122 | 27,6                         | 180 424                          | 798 035                   | 162 236 | 20,3                         | 11 549                           |
| 1993 | a                             | 15 831 681                | 5 407 936 | 34,2                         | 311 470                          | 1 886 303                 | 549 998 | 29,2                         | 36 452                           |
|      | b                             | 8 274 571                 | 2 264 598 | 27,4                         | 144 322                          | 835 576                   | 169 449 | 20,3                         | 14 530                           |
| 1994 | a                             | 15 855 086                | 5 349 519 | 33,7                         | 278 312                          | 1 913 924                 | 541 225 | 28,3                         | 35 512                           |
|      | b                             | 8 278 181                 | 2 252 624 | 27,2                         | 128 863                          | 857 064                   | 166 561 | 19,4                         | 14 179                           |
| 1995 | a                             | 15 873 703                | 5 317 862 | 33,5                         | 284 489                          | 1 960 658                 | 541 351 | 27,6                         | 35 618                           |
|      | b                             | 8 281 180                 | 2 249 466 | 27,2                         | 133 265                          | 883 466                   | 166 984 | 18,9                         | 14 625                           |
| 1996 | a                             | 15 890 775                | 5 242 491 | 33,0                         | 273 231                          | 1 992 838                 | 524 534 | 26,3                         | 32 953                           |
|      | b                             | 8 282 399                 | 2 226 122 | 26,9                         | 126 789                          | 903 481                   | 163 153 | 18,1                         | 13 523                           |
| 1997 | a                             | 15 921 402                | 5 247 515 | 33,0                         | 274 669                          | 2 011 363                 | 515 655 | 25,6                         | 30 981                           |
|      | b                             | 8 291 277                 | 2 228 840 | 26,9                         | 126 779                          | 918 005                   | 160 132 | 17,4                         | 12 685                           |
| 1998 | a                             | 15 934 459                | 5 273 862 | 33,1                         | 277 463                          | 1 995 169                 | 520 398 | 26,1                         | 28 788                           |
|      | b                             | 8 289 255                 | 2 238 283 | 27,0                         | 126 911                          | 915 100                   | 161 391 | 17,6                         | 11 808                           |
| 1999 | a                             | 15 955 175                | 5 418 005 | 34,0                         | 284 303                          | 1 982 860                 | 485 041 | 24,5                         | 25 867                           |
|      | b                             | 8 291 549                 | 2 308 133 | 27,8                         | 129 940                          | 914 388                   | 154 640 | 16,9                         | 10 618                           |
| 2000 | a                             | 16 011 711                | 5 476 982 | 34,2                         | 291 951                          | 1 957 341                 | 506 918 | 25,9                         | 24 115                           |
|      | b                             | 8 310 015                 | 2 351 127 | 28,3                         | 134 141                          | 908 026                   | 167 125 | 18,4                         | 9 914                            |
| 2001 | a                             | 16 064 050                | 5 469 325 | 34,0                         | 301 038                          | 1 938 627                 | 494 968 | 25,5                         | 23 191                           |
|      | b                             | 8 326 688                 | 2 377 312 | 28,6                         | 139 580                          | 905 075                   | 164 976 | 18,2                         | 9 968                            |
| 2002 | a                             | 16 096 568                | 5 387 542 | 33,5                         | 309 787                          | 1 931 494                 | 473 682 | 24,5                         | 22 566                           |
|      | b                             | 8 333 150                 | 2 368 917 | 28,4                         | 145 032                          | 907 924                   | 160 422 | 17,7                         | 10 046                           |
| 2003 | a                             | 16 114 531                | 5 263 720 | 32,7                         | 307 370                          | 1 926 598                 | 439 613 | 22,8                         | 21 224                           |
|      | b                             | 8 332 935                 | 2 318 359 | 27,8                         | 145 668                          | 910 866                   | 149 447 | 16,4                         | 9 821                            |
| 2004 | a                             | 16 130 796                | 5 200 268 | 32,2                         | 298 786                          | 1 803 355                 | 423 733 | 23,5                         | 19 286                           |
|      | b                             | 8 333 172                 | 2 298 082 | 27,6                         | 139 840                          | 862 005                   | 144 875 | 16,8                         | 8 952                            |

\*) 2001 – 2004: vorläufige Ergebnisse – 1) Quelle: Landesamt für Datenverarbeitung und Statistik Nordrhein-Westfalen – 2) Quelle: Bundesagentur für Arbeit – 3) einschl. Auszubildender – 4) Quelle: Ausländerzentralregister beim Bundesverwaltungsamt, Köln – 5) Anteil an der deutschen bzw. ausländischen Bevölkerung – 6) An die Ergebnisse der Volkszählung vom 25. 5. 1987 angepasste Daten.



### Anteil der deutschen und der ausländischen sozialversicherungspflichtig Beschäftigten an der jeweiligen Gesamtbevölkerung 1985 – 2004



**4.8 Bevölkerung im März 2004 nach Staatsangehörigkeit, Stellung zum Erwerbsleben und Stellung im Beruf und Geschlecht\*)**

| Staatsangehörigkeit               | Bevölkerung   | Erwerbs-<br>personen | Erwerbstätige |   |   |                                   | Erwerbslose | Nichterwerbs-<br>personen |
|-----------------------------------|---------------|----------------------|---------------|---|---|-----------------------------------|-------------|---------------------------|
|                                   |               |                      | insgesamt     | darunter  |   |                                   |             |                           |
|                                   |               |                      |               | Selbstständige,<br>mithelfende<br>Familien-<br>angehörige | Beamten/-<br>Beamtinnen/<br>Angestellte <sup>1)</sup> | Arbeiter/<br>-innen <sup>2)</sup> |             |                           |
| 1 000                             |               |                      |               |   |   |                                   |             |                           |
| <b>Insgesamt</b>                  |               |                      |               |   |   |                                   |             |                           |
| EU-Staaten zusammen <sup>3)</sup> | 501           | 300                  | 258           | 38  | 109   | 111                               | 42          | 201                       |
| darunter                          |               |                      |               |   |   |                                   |             |                           |
| Griechenland                      | 109           | 63                   | 51            | (8)   | 14  | 29                                | 12          | 47                        |
| Italien                           | 147           | 91                   | 73            | 11  | 24  | 38                                | 18          | 56                        |
| Portugal                          | 43            | 26                   | 22            | /   | (7)   | 14                                | /           | 18                        |
| Spanien                           | 42            | 24                   | 21            | /   | (9)   | 11                                | /           | 18                        |
| Nicht-EU zusammen                 | 1 164         | 518                  | 381           | 29  | 103   | 249                               | 137         | 646                       |
| darunter                          |               |                      |               |   |   |                                   |             |                           |
| Bosnien-Herzegowina               | 49            | 28                   | 23            | /   | (6)   | 15                                | /           | 21                        |
| Kroatien                          | 56            | 33                   | 28            | /   | (9)   | 17                                | (5)         | 22                        |
| Polen                             | 70            | 42                   | 33            | /   | 13  | 19                                | (9)         | 28                        |
| Serbien und Montenegro            | 73            | 35                   | 25            | /   | (8)   | 15                                | (10)        | 38                        |
| Slowakei,                         |               |                      |               |   |   |                                   |             |                           |
| Tschechische Republik             | (9)           | /                    | /             | /   | /   | /                                 | /           | /                         |
| Türkei                            | 721           | 288                  | 208           | 16  | 42  | 149                               | 80          | 433                       |
| Ungarn                            | (6)           | /                    | /             | /   | /   | /                                 | /           | /                         |
| Europa zusammen                   | 1 665         | 818                  | 639           | 67  | 212   | 360                               | 179         | 847                       |
| Afrika zusammen                   | 88            | 34                   | 23            | /   | (6)   | 15                                | 11          | 54                        |
| darunter                          |               |                      |               |   |   |                                   |             |                           |
| Marokko                           | 50            | 15                   | (10)          | /   | /   | (7)                               | (6)         | 34                        |
| Naher Osten                       | 67            | 27                   | 15            | /   | (5)   | (6)                               | 11          | 40                        |
| Südasien                          | 51            | 24                   | 19            | /   | (8)   | 10                                | /           | 27                        |
| Ostasien                          | 33            | 13                   | 11            | /   | (8)   | /                                 | /           | 21                        |
| Amerika                           | 28            | 16                   | 14            | /   | (9)   | /                                 | /           | 12                        |
| Übrige Staaten <sup>4)</sup>      | 24            | 12                   | (8)           | /   | /   | /                                 | /           | 13                        |
| Ausländer/-innen insgesamt        | 1 957         | 943                  | 729           | 77  | 250   | 401                               | 214         | 1 014                     |
| Deutsche                          | 16 113        | 7 393                | 6 672         | 744   | 4 108   | 1 819                             | 721         | 8 720                     |
| <b>Bevölkerung insgesamt</b>      | <b>18 070</b> | <b>8 336</b>         | <b>7 401</b>  | <b>822</b>  | <b>4 359</b>  | <b>2 220</b>                      | <b>935</b>  | <b>9 733</b>              |
| <b>Männer</b>                     |               |                      |               |   |   |                                   |             |                           |
| EU-Staaten zusammen <sup>3)</sup> | 275           | 188                  | 158           | 26  | 55  | 77                                | 30          | 88                        |
| darunter                          |               |                      |               |   |   |                                   |             |                           |
| Griechenland                      | 57            | 38                   | 31            | (5)   | (7)   | 19                                | (7)         | 20                        |
| Italien                           | 87            | 61                   | 48            | (8)   | 12  | 28                                | 13          | 26                        |
| Portugal                          | 23            | 15                   | 13            | /   | /   | (9)                               | /           | (8)                       |
| Spanien                           | 23            | 15                   | 13            | /   | /   | (8)                               | /           | (8)                       |
| Nicht-EU zusammen                 | 588           | 330                  | 235           | 18  | 47  | 171                               | 95          | 258                       |
| darunter                          |               |                      |               |   |   |                                   |             |                           |
| Bosnien-Herzegowina               | 27            | 18                   | 15            | /   | /   | 11                                | /           | (9)                       |
| Kroatien                          | 30            | 20                   | 16            | /   | /   | 11                                | /           | 10                        |
| Polen                             | 25            | 17                   | 14            | /   | /   | 10                                | /           | (7)                       |
| Serbien und Montenegro            | 38            | 22                   | 14            | /   | /   | (10)                              | (8)         | 17                        |
| Slowakei,                         |               |                      |               |   |   |                                   |             |                           |
| Tschechische Republik             | /             | /                    | /             | /   | /   | /                                 | /           | /                         |
| Türkei                            | 380           | 204                  | 143           | 11  | 23  | 109                               | 61          | 176                       |
| Ungarn                            | /             | /                    | /             | /   | /   | /                                 | /           | /                         |
| Europa zusammen                   | 864           | 518                  | 393           | 44  | 102   | 248                               | 124         | 346                       |
| Afrika zusammen                   | 52            | 27                   | 18            | /   | /   | 12                                | (9)         | 25                        |
| darunter                          |               |                      |               |   |   |                                   |             |                           |
| Marokko                           | 30            | 13                   | (8)           | -   | /   | (6)                               | (5)         | 17                        |
| Naher Osten                       | 39            | 21                   | 12            | /   | /   | (5)                               | (9)         | 19                        |
| Südasien                          | 22            | 15                   | 12            | /   | /   | (7)                               | /           | (7)                       |
| Ostasien                          | 15            | (7)                  | (6)           | /   | /   | /                                 | /           | (8)                       |
| Amerika                           | 12            | (8)                  | (7)           | /   | /   | /                                 | /           | /                         |
| Übrige Staaten <sup>4)</sup>      | 11            | (7)                  | /             | /   | /   | /                                 | /           | /                         |
| Ausländer/-innen zusammen         | 1 016         | 602                  | 452           | 51  | 124   | 277                               | 150         | 413                       |
| Deutsche                          | 7 781         | 4 128                | 3 700         | 499   | 1 918   | 1 283                             | 428         | 3 653                     |
| <b>Bevölkerung zusammen</b>       | <b>8 797</b>  | <b>4 731</b>         | <b>4 152</b>  | <b>550</b>  | <b>2 042</b>  | <b>1 560</b>                      | <b>579</b>  | <b>4 066</b>              |

\*) hochgerechnete Ergebnisse des Mikrozensus (jährliche Befragung von 1 % aller Haushalte) – 1) einschl. Auszubildender in kaufmännischen und technischen Lehrberufen – 2) einschl. Auszubildender in gewerblichen Lehrberufen – 3) ohne Deutschland – 4) einschl. Staatenloser

### Noch: 4.8 Bevölkerung im März 2004 nach Staatsangehörigkeit, Stellung zum Erwerbsleben und Stellung im Beruf und Geschlecht\*)

| Staatsangehörigkeit                | Bevölkerung  | Erwerbs-<br>personen | Erwerbstätige |   |  |                                   | Erwerbslose | Nichterwerbs-<br>personen |
|------------------------------------|--------------|----------------------|---------------|---|--|-----------------------------------|-------------|---------------------------|
|                                    |              |                      | insgesamt     | darunter  |  |                                   |             |                           |
|                                    |              |                      |               | Selbstständige,<br>mithelfende<br>Familien-<br>angehörige | Beamten/innen/<br>Beamte,<br>Angestellte <sup>1)</sup> | Arbeiter/<br>-innen <sup>2)</sup> |             |                           |
| 1 000                              |              |                      |               |   |  |                                   |             |                           |
| <b>Frauen</b>                      |              |                      |               |   |  |                                   |             |                           |
| EU-Staaten zusammen <sup>3)</sup>  | 226          | 112                  | 100           | 11  | 54   | 34                                | 12          | 114                       |
| darunter                           |              |                      |               |   |  |                                   |             |                           |
| Griechenland                       | 52           | 25                   | 20            | /   | (8)  | 10                                | /           | 27                        |
| Italien                            | 60           | 30                   | 25            | /   | 13   | 10                                | /           | 30                        |
| Portugal                           | 20           | 10                   | (9)           | /   | /  | (6)                               | /           | (10)                      |
| Spanien                            | 19           | (9)                  | (8)           | /   | /  | /                                 | /           | 10                        |
| Nicht-EU zusammen                  | 576          | 188                  | 146           | 11  | 56   | 78                                | 43          | 387                       |
| darunter                           |              |                      |               |   |  |                                   |             |                           |
| Bosnien-Herzegowina                | 23           | 10                   | (8)           | /   | /  | /                                 | /           | 12                        |
| Kroatien                           | 26           | 14                   | 12            | /   | /  | (6)                               | /           | 12                        |
| Polen                              | 45           | 25                   | 19            | /   | (10)   | (9)                               | (5)         | 20                        |
| Serbien und Montenegro             | 35           | 13                   | 11            | /   | /  | (6)                               | /           | 21                        |
| Slowakei,<br>Tschechische Republik | (6)          | /                    | /             | /   | /  | /                                 | /           | /                         |
| Türkei                             | 341          | 84                   | 65            | (5)   | 20   | 40                                | 19          | 257                       |
| Ungarn                             | /            | /                    | /             | /   | /  | /                                 | /           | /                         |
| Europa zusammen                    | 801          | 300                  | 245           | 23  | 110  | 112                               | 55          | 501                       |
| Afrika zusammen                    | 35           | (7)                  | (6)           | /   | /  | /                                 | /           | 28                        |
| darunter                           |              |                      |               |   |  |                                   |             |                           |
| Marokko                            | 20           | /                    | /             | /   | /  | /                                 | /           | 17                        |
| Naher Osten                        | 28           | (6)                  | /             | /   | /  | /                                 | /           | 22                        |
| Südasien                           | 29           | (10)                 | (8)           | /   | /  | /                                 | /           | 19                        |
| Ostasien                           | 19           | (6)                  | (6)           | /   | /  | /                                 | /           | 13                        |
| Amerika                            | 16           | (7)                  | (6)           | /   | /  | /                                 | /           | (9)                       |
| Übrige Staaten <sup>4)</sup>       | 13           | /                    | /             | /   | /  | /                                 | /           | (9)                       |
| Ausländer/-innen zusammen          | 941          | 341                  | 277           | 27  | 126  | 125                               | 63          | 600                       |
| Deutsche                           | 8 332        | 3 265                | 2 972         | 246   | 2 190  | 536                               | 293         | 5 067                     |
| <b>Bevölkerung zusammen</b>        | <b>9 273</b> | <b>3 605</b>         | <b>3 249</b>  | <b>272</b>  | <b>2 316</b>   | <b>660</b>                        | <b>356</b>  | <b>5 667</b>              |

Anmerkungen Seite 154

### 4.9 Erwerbsquoten\*) der Männer und Frauen im März 2004 nach Staatsangehörigkeit\*\*)

| Staatsangehörigkeit               | Erwerbsquoten |             |             |
|-----------------------------------|---------------|-------------|-------------|
|                                   | insgesamt     | der         |             |
|                                   |               | Männer      | Frauen      |
| EU-Staaten zusammen <sup>1)</sup> | 59,8          | 68,2        | 49,6        |
| darunter                          |               |             |             |
| Griechenland                      | 57,3          | 65,9        | 47,9        |
| Italien                           | 61,8          | 70,0        | 49,9        |
| Portugal                          | 59,3          | 66,6        | 50,8        |
| Spanien                           | 57,1          | 66,9        | (45,3)      |
| Nicht-EU zusammen                 | 44,5          | 56,1        | 32,7        |
| darunter                          |               |             |             |
| Bosnien-Herzegowina               | 56,5          | 66          | 45,3        |
| Kroatien                          | 60,0          | 65,6        | 53,6        |
| Polen                             | 60,3          | 70,2        | 54,8        |
| Serbien und Montenegro            | 47,8          | 56,6        | 38,2        |
| Slowakei, Tschechische Republik   | /             | /           | /           |
| Türkei                            | 39,9          | 53,6        | 24,6        |
| Ungarn                            | /             | /           | /           |
| Europa zusammen                   | 49,1          | 59,9        | 37,5        |
| Afrika zusammen                   | 38,7          | 51,4        | (20,0)      |
| darunter                          |               |             |             |
| Marokko                           | 31,2          | 42,8        | /           |
| Naher Osten                       | 39,6          | 52,2        | (21,5)      |
| Südasien                          | 47,7          | 67,0        | (32,9)      |
| Ostasien                          | 38,7          | (46,0)      | (33,0)      |
| Amerika                           | 55,8          | (69,4)      | (45,7)      |
| Übrige Staaten <sup>2)</sup>      | 47,5          | (63,8)      | /           |
| Ausländer/-innen insgesamt        | 48,2          | 59,3        | 36,2        |
| Deutsche                          | 45,9          | 53,1        | 39,2        |
| <b>Bevölkerung insgesamt</b>      | <b>46,1</b>   | <b>53,8</b> | <b>38,9</b> |

\*) Zahl der Erwerbspersonen (Erwerbstätige und Erwerbslose) je 100 der ausländischen Bevölkerung (bei Insgesamt: der Bevölkerung) entsprechenden(r) Geschlechts und Staatsangehörigkeit - \*\*) hochgerechnete Ergebnisse des Mikrozensus - 1) ohne Deutschland - 2) einschl. Staatenloser

**4.10 Arbeitslose und Arbeitslosenquoten März – Dezember 2004  
nach Staatsangehörigkeit und Geschlecht\*)**

| Staatsangehörigkeit   |                           | 2004           |                |                |                |
|---|---------------------------|----------------|----------------|----------------|----------------|
|   |                           | März           | Juni           | September      | Dezember       |
| <b>Insgesamt</b>  |                           |                |                |                |                |
| <b>Arbeitslose insgesamt</b>                                  | <b>Anzahl</b>             | <b>914 079</b> | <b>880 507</b> | <b>884 131</b> | <b>911 177</b> |
|   | <b>Quote<sup>1)</sup></b> | <b>11,4</b>    | <b>11,0</b>    | <b>11,0</b>    | <b>11,4</b>    |
| Deutsche  | Anzahl                    | 745 788        | 719 977        | 725 389        | 748 063        |
|   | % <sup>2)</sup>           | 81,6           | 81,8           | 82,0           | 82,1           |
|   | Quote <sup>3)</sup>       | 10,2           | 9,9            | 10,0           | 10,3           |
| Ausländer/-innen <sup>4)</sup>                                | Anzahl                    | 167 087        | 159 363        | 157 608        | 161 836        |
|   | % <sup>2)</sup>           | 18,3           | 18,1           | 17,8           | 17,8           |
|   | Quote <sup>3)</sup>       | 23,5           | 22,7           | 22,5           | 23,1           |
| davon aus   |                           |                |                |                |                |
| Europa  | Anzahl                    | 138 522        | 132 097        | 130 942        | 134 539        |
| darunter  |                           |                |                |                |                |
| EU-Staaten zusammen <sup>5)</sup>                             | Anzahl                    | 34 446         | 39 142         | 38 789         | 39 819         |
| darunter  |                           |                |                |                |                |
| Bosnien und Herzegowina                                       | Anzahl                    | 3 141          | 2 975          | 2 981          | 3 135          |
| Griechenland  | Anzahl                    | 8 443          | 8 105          | 7 939          | 7 928          |
| Italien   | Anzahl                    | 13 767         | 13 068         | 12 905         | 13 283         |
| Kroatien  | Anzahl                    | 2 866          | 2 765          | 2 771          | 2 828          |
| Polen   | Anzahl                    | 5 286          | 5 172          | 5 263          | 5 473          |
| Portugal  | Anzahl                    | 2 722          | 2 451          | 2 404          | 2 633          |
| Russische Föderation  | Anzahl                    | 6 352          | 6 139          | 6 296          | 6 486          |
| Serbien und Montenegro  | Anzahl                    | 10 172         | 9 332          | 9 269          | 9 955          |
| Slowakei  | Anzahl                    | 92             | 85             | 95             | 97             |
| Slowenien   | Anzahl                    | 275            | 262            | 255            | 267            |
| Spanien   | Anzahl                    | 2 312          | 2 135          | 2 137          | 2 150          |
| Tschechische Republik   | Anzahl                    | 198            | 198            | 181            | 191            |
| Türkei  | Anzahl                    | 65 279         | 62 209         | 61 063         | 62 326         |
| Ungarn  | Anzahl                    | 284            | 271            | 279            | 271            |
| Afrika  | Anzahl                    | 9 588          | 9 020          | 8 725          | 9 066          |
| darunter  |                           |                |                |                |                |
| Marokko   | Anzahl                    | 3 682          | 3 497          | 3 428          | 3 530          |
| Tunesien  | Anzahl                    | 931            | 851            | 844            | 915            |
| Amerika   | Anzahl                    | 1 467          | 1 371          | 1 352          | 1 347          |
| Asien   | Anzahl                    | 17 445         | 16 812         | 16 528         | 16 817         |
| darunter  |                           |                |                |                |                |
| Republik Korea  | Anzahl                    | 68             | 67             | 66             | 62             |
| Australien und Ozeanien                                       | Anzahl                    | 65             | 63             | 61             | 67             |
| Unbekanntes Ausland, staatenlos,<br>ungeklärt und ohne Angabe | Anzahl                    | 1 204          | 1 167          | 1 134          | 1 278          |

\*) Stand jeweils am Monatsende – 1) Anteil der Arbeitslosen an den abhängigen Erwerbspersonen in % – 2) Anteil an den Arbeitslosen insgesamt – 3) Anteil der deutschen bzw. ausländischen Arbeitslosen an den deutschen bzw. ausländischen abhängigen Erwerbspersonen in % (Erwerbspersonen = Erwerbstätige + Erwerbslose) – 4) ausländische Arbeitslose einschl. Teilzeit-Arbeitsloser – 5) ab 1. 5. 2004: EU-Erweiterung von 15 auf 25 Mitgliedstaaten – – – Quelle: Bundesagentur für Arbeit, Regionaldirektion Nordrhein-Westfalen, Düsseldorf

Noch: 4.10 Arbeitslose und Arbeitslosenquoten März – Dezember 2004  
nach Staatsangehörigkeit und Geschlecht\*)

| Staatsangehörigkeit   |                           | 2004           |                |                |                |
|---|---------------------------|----------------|----------------|----------------|----------------|
|   |                           | März           | Juni           | September      | Dezember       |
| <b>männlich</b>   |                           |                |                |                |                |
| <b>Arbeitslose zusammen</b>                                   | <b>Anzahl</b>             | <b>552 668</b> | <b>526 366</b> | <b>520 286</b> | <b>537 368</b> |
|   | <b>Quote<sup>1)</sup></b> | <b>12,9</b>    | <b>12,3</b>    | <b>12,2</b>    | <b>12,6</b>    |
| Deutsche  | Anzahl                    | 440 430        | 419 895        | 416 296        | 431 476        |
|   | % <sup>2)</sup>           | 79,7           | 79,8           | 80             | 80,3           |
| Ausländer/-innen <sup>4)</sup>                                | Anzahl                    | 111 304        | 105 558        | 103 103        | 104 943        |
|   | % <sup>2)</sup>           | 20,1           | 20,1           | 19,8           | 19,5           |
| davon aus   |                           |                |                |                |                |
| Europa  | Anzahl                    | 90 388         | 85 628         | 83 834         | 85 700         |
| darunter  |                           |                |                |                |                |
| EU-Staaten zusammen <sup>5)</sup>                             | Anzahl                    | 25 576         | 24 267         | 23 631         | 24 267         |
| darunter  |                           |                |                |                |                |
| Bosnien und Herzegowina                                       | Anzahl                    | 2 055          | 1 892          | 1 859          | 1 985          |
| Griechenland  | Anzahl                    | 5 120          | 4 927          | 4 768          | 4 814          |
| Italien   | Anzahl                    | 10 072         | 9 518          | 9 263          | 9 462          |
| Kroatien  | Anzahl                    | 1 686          | 1 598          | 1 567          | 1 638          |
| Polen   | Anzahl                    | 2 249          | 2 224          | 2 208          | 2 278          |
| Portugal  | Anzahl                    | 1 764          | 1 538          | 1 470          | 1 620          |
| Russische Föderation  | Anzahl                    | 3 168          | 3 037          | 3 102          | 3 196          |
| Serbien und Montenegro  | Anzahl                    | 7 312          | 6 621          | 6 511          | 7 007          |
| Slowakei  | Anzahl                    | 18             | 16             | 17             | 18             |
| Slowenien   | Anzahl                    | 148            | 139            | 134            | 144            |
| Spanien   | Anzahl                    | 1 327          | 1 241          | 1 225          | 1 241          |
| Tschechische Republik   | Anzahl                    | 83             | 76             | 64             | 67             |
| Türkei  | Anzahl                    | 45 171         | 42 896         | 41 816         | 42 175         |
| Ungarn  | Anzahl                    | 142            | 127            | 131            | 133            |
| Afrika  | Anzahl                    | 7 552          | 7 069          | 6 785          | 6 991          |
| darunter  |                           |                |                |                |                |
| Marokko   | Anzahl                    | 3 045          | 2 874          | 2 778          | 2 859          |
| Tunesien  | Anzahl                    | 794            | 728            | 719            | 769            |
| Amerika   | Anzahl                    | 642            | 589            | 575            | 563            |
| Asien   | Anzahl                    | 12 676         | 12 228         | 11 872         | 11 647         |
| darunter  |                           |                |                |                |                |
| Republik Korea  | Anzahl                    | 42             | 37             | 33             | 29             |
| Australien und Ozeanien                                       | Anzahl                    | 46             | 44             | 37             | 42             |
| Unbekanntes Ausland, staatenlos,<br>ungeklärt und ohne Angabe | Anzahl                    | 934            | 913            | 887            | 949            |

Anmerkungen Seite 156

**Noch: 4.10 Arbeitslose und Arbeitslosenquoten März – Dezember 2004  
nach Staatsangehörigkeit und Geschlecht\*)**

| Staatsangehörigkeit   |                           | 2004           |                |                |                |
|---|---------------------------|----------------|----------------|----------------|----------------|
|   |                           | März           | Juni           | September      | Dezember       |
| <b>weiblich</b>   |                           |                |                |                |                |
| <b>Arbeitslose zusammen</b>                                   | <b>Anzahl</b>             | <b>361 411</b> | <b>354 141</b> | <b>363 845</b> | <b>373 809</b> |
|   | <b>Quote<sup>1)</sup></b> | <b>9,6</b>     | <b>9,5</b>     | <b>9,7</b>     | <b>10,0</b>    |
| Deutsche  | Anzahl                    | 305 358        | 300 082        | 309 093        | 316 587        |
|   | % <sup>2)</sup>           | 84,5           | 84,7           | 85,0           | 84,7           |
| Ausländer/-innen <sup>4)</sup>                                | Anzahl                    | 55 783         | 53 805         | 54 505         | 56 893         |
|   | % <sup>2)</sup>           | 15,4           | 15,2           | 15,0           | 15,2           |
| davon aus   |                           |                |                |                |                |
| Europa  | Anzahl                    | 48 134         | 46 469         | 47 108         | 48 839         |
| darunter  |                           |                |                |                |                |
| EU-Staaten zusammen <sup>5)</sup>                             | Anzahl                    | 15 488         | 14 875         | 15 158         | 15 552         |
| darunter  |                           |                |                |                |                |
| Bosnien und Herzegowina                                       | Anzahl                    | 1 086          | 1 083          | 1 122          | 1 150          |
| Griechenland  | Anzahl                    | 3 323          | 3 178          | 3 171          | 3 114          |
| Italien   | Anzahl                    | 3 695          | 3 550          | 3 642          | 3 821          |
| Kroatien  | Anzahl                    | 1 180          | 1 167          | 1 204          | 1 190          |
| Polen   | Anzahl                    | 3 037          | 2 948          | 3 055          | 3 195          |
| Portugal  | Anzahl                    | 958            | 913            | 934            | 1 013          |
| Russische Föderation  | Anzahl                    | 3 184          | 3 102          | 3 194          | 3 290          |
| Serbien und Montenegro  | Anzahl                    | 2 860          | 2 711          | 2 758          | 2 928          |
| Slowakei  | Anzahl                    | 74             | 69             | 78             | 79             |
| Slowenien   | Anzahl                    | 127            | 123            | 121            | 123            |
| Spanien   | Anzahl                    | 985            | 894            | 912            | 909            |
| Tschechische Republik   | Anzahl                    | 115            | 122            | 117            | 124            |
| Türkei  | Anzahl                    | 20 108         | 19 313         | 19 247         | 20 151         |
| Ungarn  | Anzahl                    | 142            | 144            | 148            | 138            |
| Afrika  | Anzahl                    | 2 036          | 1 951          | 1 940          | 2 075          |
| darunter  |                           |                |                |                |                |
| Marokko   | Anzahl                    | 637            | 623            | 650            | 671            |
| Tunesien  | Anzahl                    | 137            | 123            | 125            | 146            |
| Amerika   | Anzahl                    | 825            | 782            | 777            | 784            |
| Asien   | Anzahl                    | 4 769          | 4 584          | 4 656          | 5 170          |
| darunter  |                           |                |                |                |                |
| Republik Korea  | Anzahl                    | 26             | 30             | 33             | 33             |
| Australien und Ozeanien                                       | Anzahl                    | 19             | 19             | 24             | 25             |
| Unbekanntes Ausland, staatenlos,<br>ungeklärt und ohne Angabe | Anzahl                    | 270            | 254            | 247            | 329            |

Anmerkungen Seite 156

## 4.11 Arbeitslose am 30. 9. 2003 und 2004 nach Altersgruppen und Geschlecht\*)

| Altersgruppe<br>von ... bis<br>unter ... Jahren | Arbeitslose    |            |   |            |   |                |            |   |            |   |
|---|----------------|------------|---|------------|---|----------------|------------|---|------------|---|
|   | 2003           |            |   |            |   | 2004           |            |   |            |   |
|   | insgesamt      |            | darunter<br>ausländische<br>Arbeitslose |            | Anteil der<br>auslän-<br>dischen<br>Arbeitslosen<br>an den<br>Arbeitslosen<br>insgesamt | insgesamt      |            | darunter<br>ausländische<br>Arbeitslose |            | Anteil der<br>auslän-<br>dischen<br>Arbeitslosen<br>an den<br>Arbeitslosen<br>insgesamt |
|   | Anzahl         | %          | Anzahl                                  | %          |   | Anzahl         | %          | Anzahl                                  | %          |   |
| <b>Insgesamt</b>                                |                |            |   |            |   |                |            |   |            |   |
| unter 20  | 14 313         | 1,7        | 2 056                                   | 1,3        | 14,4  | 12 299         | 1,4        | 1 720                                   | 1,1        | 14,0  |
| 20 – 24   | 79 466         | 9,2        | 13 693                                  | 8,7        | 17,2  | 80 708         | 9,1        | 12 532                                  | 8,0        | 15,5  |
| 25 – 29   | 93 770         | 10,9       | 23 940                                  | 15,2       | 25,5  | 96 868         | 11,0       | 23 112                                  | 14,7       | 23,9  |
| 30 – 34   | 108 478        | 12,6       | 27 388                                  | 17,4       | 25,2  | 106 190        | 12,0       | 27 633                                  | 17,5       | 26,0  |
| 35 – 39   | 126 224        | 14,7       | 23 521                                  | 15,0       | 18,6  | 127 231        | 14,4       | 24 605                                  | 15,6       | 19,3  |
| 40 – 44   | 120 703        | 14,0       | 18 383                                  | 11,7       | 15,2  | 126 446        | 14,3       | 19 975                                  | 12,7       | 15,8  |
| 45 – 49   | 108 355        | 12,6       | 15 299                                  | 9,7        | 14,1  | 116 148        | 13,1       | 15 947                                  | 10,1       | 13,7  |
| 50 – 54   | 108 428        | 12,6       | 15 502                                  | 9,9        | 14,3  | 114 393        | 12,9       | 15 300                                  | 9,7        | 13,4  |
| 55 – 59   | 84 312         | 9,8        | 14 699                                  | 9,4        | 17,4  | 90 804         | 10,3       | 14 765                                  | 9,4        | 16,3  |
| 60 und mehr                                     | 17 189         | 2,0        | 2 585                                   | 1,6        | 15,0  | 13 044         | 1,5        | 2 019                                   | 1,3        | 15,5  |
| <b>Insgesamt</b>                                | <b>861 238</b> | <b>100</b> | <b>157 066</b>                          | <b>100</b> | <b>18,2</b>   | <b>884 131</b> | <b>100</b> | <b>157 608</b>                          | <b>100</b> | <b>17,8</b>   |
| <b>Männer</b>                                   |                |            |   |            |   |                |            |   |            |   |
| unter 20  | 8 467          | 1,7        | 1 249                                   | 1,2        | 14,8  | 7 119          | 1,4        | 988                                     | 1,0        | 13,9  |
| 20 – 24   | 48 915         | 9,6        | 9 070                                   | 8,8        | 18,5  | 48 929         | 9,4        | 8 158                                   | 7,9        | 16,7  |
| 25 – 29   | 59 687         | 11,8       | 16 969                                  | 16,4       | 28,4  | 61 535         | 11,8       | 16 440                                  | 15,9       | 26,7  |
| 30 – 34   | 65 599         | 12,9       | 18 817                                  | 18,2       | 28,7  | 64 637         | 12,4       | 18 931                                  | 18,4       | 29,3  |
| 35 – 39   | 73 035         | 14,4       | 16 000                                  | 15,4       | 21,9  | 74 045         | 14,2       | 16 600                                  | 16,1       | 22,4  |
| 40 – 44   | 69 606         | 13,7       | 11 966                                  | 11,5       | 17,2  | 72 925         | 14,0       | 12 905                                  | 12,5       | 17,7  |
| 45 – 49   | 62 374         | 12,3       | 9 493                                   | 9,2        | 15,2  | 66 667         | 12,8       | 9 980                                   | 9,7        | 15,0  |
| 50 – 54   | 60 677         | 11,9       | 8 646                                   | 8,3        | 14,2  | 63 754         | 12,3       | 8 391                                   | 8,1        | 13,2  |
| 55 – 59   | 48 689         | 9,6        | 9 616                                   | 9,3        | 19,7  | 52 511         | 10,1       | 9 326                                   | 9,0        | 17,8  |
| 60 und mehr                                     | 10 744         | 2,1        | 1 807                                   | 1,7        | 16,8  | 8 164          | 1,6        | 1 384                                   | 1,3        | 17,0  |
| <b>Zusammen</b>                                 | <b>507 793</b> | <b>100</b> | <b>103 633</b>                          | <b>100</b> | <b>20,4</b>   | <b>520 286</b> | <b>100</b> | <b>103 103</b>                          | <b>100</b> | <b>19,8</b>   |
| <b>Frauen</b>                                   |                |            |   |            |   |                |            |   |            |   |
| unter 20  | 5 846          | 1,7        | 807                                     | 1,5        | 13,8  | 5 180          | 1,4        | 732                                     | 1,3        | 14,1  |
| 20 – 24   | 30 551         | 8,6        | 4 623                                   | 8,7        | 15,1  | 31 779         | 8,7        | 4 374                                   | 8,0        | 13,8  |
| 25 – 29   | 34 083         | 9,6        | 6 971                                   | 13,0       | 20,5  | 35 333         | 9,7        | 6 672                                   | 12,2       | 18,9  |
| 30 – 34   | 42 879         | 12,1       | 8 571                                   | 16,0       | 20,0  | 41 553         | 11,4       | 8 702                                   | 16,0       | 20,9  |
| 35 – 39   | 53 189         | 15,0       | 7 521                                   | 14,1       | 14,1  | 53 186         | 14,6       | 8 005                                   | 14,7       | 15,1  |
| 40 – 44   | 51 097         | 14,5       | 6 417                                   | 12,0       | 12,6  | 53 521         | 14,7       | 7 070                                   | 13,0       | 13,2  |
| 45 – 49   | 45 981         | 13,0       | 5 806                                   | 10,9       | 12,6  | 49 481         | 13,6       | 5 967                                   | 10,9       | 12,1  |
| 50 – 54   | 47 751         | 13,5       | 6 856                                   | 12,8       | 14,4  | 50 639         | 13,9       | 6 909                                   | 12,7       | 13,6  |
| 55 – 59   | 35 623         | 10,1       | 5 083                                   | 9,5        | 14,3  | 38 293         | 10,5       | 5 439                                   | 10,0       | 14,2  |
| 60 und mehr                                     | 6 445          | 1,8        | 778                                     | 1,5        | 12,1  | 4 880          | 1,3        | 635                                     | 1,2        | 13,0  |
| <b>Zusammen</b>                                 | <b>353 445</b> | <b>100</b> | <b>53 433</b>                           | <b>100</b> | <b>15,1</b>   | <b>363 845</b> | <b>100</b> | <b>54 505</b>                           | <b>100</b> | <b>15,0</b>   |

Quelle: Bundesagentur für Arbeit, Regionaldirektion Nordrhein-Westfalen, Düsseldorf

## 4.12 Arbeitslose und Arbeitslosenquoten am 30. 9. 1996 – 2004 nach Staatsangehörigkeit

| Staatsangehörigkeit               |                           | 1996           | 1997           | 1998           | 1999           | 2000           | 2001           | 2002           | 2003           | 2004           |
|-----------------------------------|---------------------------|----------------|----------------|----------------|----------------|----------------|----------------|----------------|----------------|----------------|
| <b>Arbeitslose insgesamt</b>      | <b>Anzahl</b>             | <b>825 906</b> | <b>866 558</b> | <b>817 803</b> | <b>801 805</b> | <b>743 641</b> | <b>759 570</b> | <b>801 372</b> | <b>861 238</b> | <b>884 131</b> |
|                                   | <b>%</b>                  | <b>100</b>     | <b>100</b>     | <b>100</b>     | <b>100</b>     | <b>100</b>     | <b>100</b>     | <b>100</b>     | <b>100</b>     | <b>100</b>     |
|                                   | <b>Quote<sup>1)</sup></b> | <b>11,4</b>    | <b>11,9</b>    | <b>11,1</b>    | <b>10,8</b>    | <b>9,5</b>     | <b>9,4</b>     | <b>10,0</b>    | <b>10,7</b>    | <b>11,0</b>    |
| davon                             |                           |                |                |                |                |                |                |                |                |                |
| Deutsche                          | Anzahl                    | 678 341        | 708 309        | 666 934        | 654 357        | 606 348        | 617 590        | 653 096        | 704 172        | 725 389        |
|                                   | % <sup>2)</sup>           | 82,1           | 81,7           | 81,6           | 81,6           | 81,5           | 81,3           | 81,5           | 81,8           | 82,0           |
|                                   | Quote <sup>3)</sup>       | 10,3           | 10,8           | 10,0           | 8,8            | 7,7            | 8,4            | 8,9            | 9,6            | 10,0           |
| Ausländer/-innen <sup>4)</sup>    | Anzahl                    | 147 565        | 158 249        | 150 869        | 147 448        | 137 293        | 141 980        | 148 276        | 157 066        | 157 608        |
|                                   | % <sup>2)</sup>           | 17,9           | 18,3           | 18,4           | 18,4           | 18,5           | 18,7           | 18,5           | 18,2           | 17,8           |
|                                   | Quote <sup>3)</sup>       | 21,8           | 23,1           | 21,5           | 20,8           | 18,6           | 20,2           | 21,0           | 22,1           | 22,5           |
| darunter aus                      |                           |                |                |                |                |                |                |                |                |                |
| EU-Staaten <sup>5)</sup> zusammen | Anzahl                    | 32 465         | 33 749         | 31 367         | 30 648         | 28 060         | 28 369         | 29 758         | 32 797         | 38 789         |
|                                   | % <sup>2)</sup>           | 3,9            | 3,9            | 3,8            | 3,8            | 3,8            | 3,7            | 3,7            | 3,8            | 4,4            |
| davon aus                         |                           |                |                |                |                |                |                |                |                |                |
| Griechenland                      | Anzahl                    | 8 999          | 9 414          | 8 558          | 8 468          | 7 666          | 7 648          | 7 820          | 8 081          | 7 939          |
|                                   | % <sup>2)</sup>           | 1,1            | 1,1            | 1,0            | 1,1            | 1,0            | 1,0            | 1,0            | 0,9            | 0,9            |
| Italien                           | Anzahl                    | 12 723         | 13 343         | 12 793         | 12 198         | 11 173         | 11 420         | 12 133         | 12 967         | 12 905         |
|                                   | % <sup>2)</sup>           | 1,5            | 1,5            | 1,6            | 1,5            | 1,5            | 1,5            | 1,5            | 1,5            | 1,5            |
| Portugal                          | Anzahl                    | 2 816          | 2 892          | 2 640          | 2 584          | 2 385          | 2 345          | 2 397          | 2 564          | 2 404          |
|                                   | % <sup>2)</sup>           | 0,3            | 0,3            | 0,3            | 0,3            | 0,3            | 0,3            | 0,3            | 0,3            | 0,3            |
| Spanien                           | Anzahl                    | 2 335          | 2 430          | 2 250          | 2 208          | 2 003          | 2 028          | 2 131          | 2 195          | 2 137          |
|                                   | % <sup>2)</sup>           | 0,3            | 0,3            | 0,3            | 0,3            | 0,3            | 0,3            | 0,3            | 0,3            | 0,2            |
| Serbien und Montenegro            | Anzahl                    | 11 935         | 11 759         | 10 437         | 9 860          | 8 696          | 8 874          | 8 656          | 8 940          | 9 269          |
|                                   | % <sup>2)</sup>           | 1,4            | 1,4            | 1,3            | 1,2            | 1,2            | 1,2            | 1,1            | 1,0            | 1,0            |
| Türkei                            | Anzahl                    | 59 181         | 64 244         | 61 823         | 59 943         | 55 118         | 56 028         | 58 225         | 60 494         | 61 063         |
|                                   | % <sup>2)</sup>           | 7,2            | 7,4            | 7,6            | 7,5            | 7,4            | 7,4            | 7,3            | 7,0            | 6,9            |
| Marokko                           | Anzahl                    | 2 920          | 3 077          | 2 892          | 2 686          | 2 570          | 2 742          | 2 982          | 3 242          | 3 428          |
|                                   | % <sup>2)</sup>           | 0,4            | 0,4            | 0,4            | 0,3            | 0,3            | 0,4            | 0,4            | 0,4            | 0,4            |
| Tunesien                          | Anzahl                    | 760            | 777            | 757            | 704            | 690            | 729            | 821            | 874            | 844            |
|                                   | % <sup>2)</sup>           | 0,1            | 0,1            | 0,1            | 0,1            | 0,1            | 0,1            | 0,1            | 0,1            | 0,1            |
| übrigen Staaten                   | Anzahl                    | 45 896         | 50 313         | 48 719         | 48 797         | 46 992         | 50 166         | 53 111         | 57 709         | 57 619         |
|                                   | % <sup>2)</sup>           | 5,6            | 5,8            | 6,0            | 6,1            | 6,3            | 6,6            | 6,6            | 6,7            | 6,5            |

1) Anteil der Arbeitslosen an den abhängigen Erwerbspersonen in % – 2) Anteil an den Arbeitslosen insgesamt – 3) Anteil der deutschen bzw. ausländischen Arbeitslosen an den deutschen bzw. ausländischen abhängigen Erwerbspersonen in % (Erwerbspersonen = Erwerbstätige + Erwerbslose) – 4) ausländische Arbeitslose einschl. Teilzeit-Arbeitsloser – 5) bis 2002: ohne Finnland, Österreich und Schweden; ab 1. 5. 2004: EU-Erweiterung von 15 auf 25 Mitgliedstaaten – – – Quelle: Bundesagentur für Arbeit, Regionaldirektion Nordrhein-Westfalen, Düsseldorf



#### 4.13 Arbeitslose am 30. 9. 2004 nach Staatsangehörigkeit, Geschlecht und Dauer der Arbeitslosigkeit

| Staatsangehörigkeit<br>a= Zusammen<br>b= männlich             |          | Arbeitslose    |            |  |            |                |             |                |             |                |             |                |             |                   |             |
|---|----------|----------------|------------|--|------------|----------------|-------------|----------------|-------------|----------------|-------------|----------------|-------------|-------------------|-------------|
|   |          | insgesamt      |            | davon mit Dauer der Arbeitslosigkeit von ... bis unter ... |            |                |             |                |             |                |             |                |             |                   |             |
|   |          |                |            | unter 1 Monat  |            | 1 – 3 Monaten  |             | 3 – 6 Monaten  |             | 6 – 12 Monaten |             | 1 – 2 Jahren   |             | 2 und mehr Jahren |             |
| Anzahl  | %        | Anzahl         | %          | Anzahl   | %          | Anzahl         | %           | Anzahl         | %           | Anzahl         | %           | Anzahl         | %           |                   |             |
| <b>Arbeitslose insgesamt</b>                                  | <b>a</b> | <b>884 131</b> | <b>100</b> | <b>81 375</b>  | <b>9,2</b> | <b>133 188</b> | <b>15,1</b> | <b>116 452</b> | <b>13,2</b> | <b>174 070</b> | <b>19,7</b> | <b>174 992</b> | <b>19,8</b> | <b>204 054</b>    | <b>23,1</b> |
|   | <b>b</b> | <b>520 286</b> | <b>100</b> | <b>46 369</b>  | <b>8,9</b> | <b>75 462</b>  | <b>14,5</b> | <b>66 601</b>  | <b>12,8</b> | <b>101 337</b> | <b>19,5</b> | <b>103 470</b> | <b>19,9</b> | <b>127 047</b>    | <b>24,4</b> |
| Deutsche  | a        | 725 389        | 100        | 66 230   | 9,1        | 112 539        | 15,5        | 96 377         | 13,3        | 142 258        | 19,6        | 141 789        | 19,5        | 166 196           | 22,9        |
|   | b        | 416 296        | 100        | 36 850   | 8,9        | 62 200         | 14,9        | 53 528         | 12,9        | 80 282         | 19,3        | 81 326         | 19,5        | 102 110           | 24,5        |
| Ausländer/-innen  | a        | 157 608        | 100        | 15 035   | 9,5        | 20 524         | 13,0        | 19 932         | 12,6        | 31 598         | 20,0        | 32 988         | 20,9        | 37 531            | 23,8        |
| davon aus   | b        | 103 103        | 100        | 9 436  | 9,2        | 13 173         | 12,8        | 12 955         | 12,6        | 20 895         | 20,3        | 21 975         | 21,3        | 24 669            | 23,9        |
| Europa  | a        | 130 942        | 100        | 12 455   | 9,5        | 16 718         | 12,8        | 16 190         | 12,4        | 26 001         | 19,9        | 27 327         | 20,9        | 32 251            | 24,6        |
| darunter  | b        | 83 834         | 100        | 7 666  | 9,1        | 10 563         | 12,6        | 10 333         | 12,3        | 16 885         | 20,1        | 17 777         | 21,2        | 20 610            | 24,6        |
| EU-Staaten zusammen   | a        | 38 789         | 100        | 3 724  | 9,6        | 5 051          | 13,0        | 4 884          | 12,6        | 7 594          | 19,6        | 7 969          | 20,5        | 9 567             | 24,7        |
| darunter  | b        | 23 631         | 100        | 2 129  | 9,0        | 2 933          | 12,4        | 2 916          | 12,3        | 4 647          | 19,7        | 4 893          | 20,7        | 6 113             | 25,9        |
| Bosnien und Herzegowina                                       | a        | 2 981          | 100        | 307  | 10,3       | 445            | 14,9        | 430            | 14,4        | 655            | 22,0        | 582            | 19,5        | 562               | 18,9        |
|   | b        | 1 859          | 100        | 182  | 9,8        | 288            | 15,5        | 274            | 14,7        | 384            | 20,7        | 381            | 20,5        | 350               | 18,8        |
| Griechenland  | a        | 7 939          | 100        | 693  | 8,7        | 950            | 12,0        | 972            | 12,2        | 1 518          | 19,1        | 1 651          | 20,8        | 2 155             | 27,1        |
|   | b        | 4 768          | 100        | 408  | 8,6        | 584            | 12,2        | 602            | 12,6        | 908            | 19,0        | 976            | 20,5        | 1 290             | 27,1        |
| Italien   | a        | 12 905         | 100        | 1 227  | 9,5        | 1 570          | 12,2        | 1 469          | 11,4        | 2 502          | 19,4        | 2 786          | 21,6        | 3 351             | 26,0        |
|   | b        | 9 263          | 100        | 813  | 8,8        | 1 052          | 11,4        | 1 029          | 11,1        | 1 836          | 19,8        | 2 040          | 22,0        | 2 493             | 26,9        |
| Kroatien  | a        | 2 771          | 100        | 245  | 8,8        | 429            | 15,5        | 370            | 13,4        | 534            | 19,3        | 562            | 20,3        | 631               | 22,8        |
|   | b        | 1 567          | 100        | 146  | 9,3        | 243            | 15,5        | 200            | 12,8        | 282            | 18,0        | 323            | 20,6        | 373               | 23,8        |
| Polen   | a        | 5 263          | 100        | 535  | 10,2       | 714            | 13,6        | 720            | 13,7        | 1 046          | 19,9        | 1 084          | 20,6        | 1 164             | 22,1        |
|   | b        | 2 208          | 100        | 193  | 8,7        | 298            | 13,5        | 283            | 12,8        | 420            | 19,0        | 475            | 21,5        | 539               | 24,4        |
| Portugal  | a        | 2 404          | 100        | 270  | 11,2       | 305            | 12,7        | 281            | 11,7        | 496            | 20,6        | 482            | 20,0        | 570               | 23,7        |
|   | b        | 1 470          | 100        | 163  | 11,1       | 188            | 12,8        | 160            | 10,9        | 318            | 21,6        | 314            | 21,4        | 327               | 22,2        |
| Russische Föderation  | a        | 6 296          | 100        | 666  | 10,6       | 970            | 15,4        | 928            | 14,7        | 1 225          | 19,5        | 1 283          | 20,4        | 1 224             | 19,4        |
|   | b        | 3 102          | 100        | 346  | 11,2       | 509            | 16,4        | 452            | 14,6        | 660            | 21,3        | 625            | 20,1        | 510               | 16,4        |
| Serbien und Montenegro  | a        | 9 269          | 100        | 899  | 9,7        | 1 303          | 14,1        | 1 265          | 13,6        | 2 117          | 22,8        | 1 880          | 20,3        | 1 805             | 19,5        |
|   | b        | 6 511          | 100        | 628  | 9,6        | 937            | 14,4        | 917            | 14,1        | 1 512          | 23,2        | 1 328          | 20,4        | 1 189             | 18,3        |
| Slowakei  | a        | 95             | 100        | 11   | 11,6       | 18             | 18,9        | 11             | 11,6        | 18             | 18,9        | 22             | 23,2        | 15                | 15,8        |
|   | b        | 17             | 100        | 3  | 17,6       | 2              | 11,8        | 3              | 17,6        | 1              | 5,9         | 1              | 5,9         | 7                 | 41,2        |
| Slowenien   | a        | 255            | 100        | 20   | 7,8        | 30             | 11,8        | 31             | 12,2        | 50             | 19,6        | 63             | 24,7        | 61                | 23,9        |
|   | b        | 134            | 100        | 12   | 9,0        | 12             | 9,0         | 15             | 11,2        | 29             | 21,6        | 32             | 23,9        | 34                | 25,4        |
| Spanien   | a        | 2 137          | 100        | 210  | 9,8        | 313            | 14,6        | 271            | 12,7        | 413            | 19,3        | 412            | 19,3        | 518               | 24,2        |
|   | b        | 1 225          | 100        | 123  | 10,0       | 170            | 13,9        | 159            | 13,0        | 236            | 19,3        | 235            | 19,2        | 302               | 24,7        |
| Tschechische Republik   | a        | 181            | 100        | 15   | 8,3        | 24             | 13,3        | 28             | 15,5        | 36             | 19,9        | 31             | 17,1        | 47                | 26,0        |
|   | b        | 64             | 100        | 3  | 4,7        | 6              | 9,4         | 6              | 9,4         | 13             | 20,3        | 14             | 21,9        | 22                | 34,4        |
| Türkei  | a        | 61 063         | 100        | 5 655  | 9,3        | 7 076          | 11,6        | 6 942          | 11,4        | 11 970         | 19,6        | 12 972         | 21,2        | 16 448            | 26,9        |
|   | b        | 41 816         | 100        | 3 748  | 9,0        | 4 868          | 11,6        | 4 828          | 11,5        | 8 315          | 19,9        | 9 053          | 21,6        | 11 004            | 26,3        |
| Ungarn  | a        | 279            | 100        | 19   | 6,8        | 38             | 13,6        | 47             | 16,8        | 45             | 16,1        | 65             | 23,3        | 65                | 23,3        |
|   | b        | 131            | 100        | 8  | 6,1        | 15             | 11,5        | 19             | 14,5        | 21             | 16,0        | 27             | 20,6        | 41                | 31,3        |
| Afrika  | a        | 8 725          | 100        | 1 008  | 11,6       | 1 347          | 15,4        | 1 283          | 14,7        | 1 909          | 21,9        | 1 790          | 20,5        | 1 388             | 15,9        |
| darunter  | b        | 6 785          | 100        | 774  | 11,4       | 1 012          | 14,9        | 956            | 14,1        | 1 462          | 21,5        | 1 400          | 20,6        | 1 181             | 17,4        |
| Maroko  | a        | 3 428          | 100        | 401  | 11,7       | 486            | 14,2        | 481            | 14,0        | 709            | 20,7        | 724            | 21,1        | 627               | 18,3        |
|   | b        | 2 778          | 100        | 320  | 11,5       | 374            | 13,5        | 361            | 13,0        | 576            | 20,7        | 605            | 21,8        | 542               | 19,5        |
| Tunesien  | a        | 844            | 100        | 102  | 12,1       | 111            | 13,2        | 110            | 13,0        | 162            | 19,2        | 167            | 19,8        | 192               | 22,7        |
|   | b        | 719            | 100        | 88   | 12,2       | 95             | 13,2        | 92             | 12,8        | 138            | 19,2        | 136            | 18,9        | 170               | 23,6        |
| Amerika   | a        | 1 352          | 100        | 150  | 11,1       | 274            | 20,3        | 205            | 15,2        | 297            | 22,0        | 239            | 17,7        | 187               | 13,8        |
|   | b        | 575            | 100        | 67   | 11,7       | 112            | 19,5        | 87             | 15,1        | 124            | 21,6        | 89             | 15,5        | 96                | 16,7        |
| Asien   | a        | 16 528         | 100        | 1 417  | 8,6        | 2 175          | 13,2        | 2 240          | 13,6        | 3 378          | 20,4        | 3 619          | 21,9        | 3 699             | 22,4        |
| darunter  | b        | 11 872         | 100        | 926  | 7,8        | 1 482          | 12,5        | 1 573          | 13,2        | 2 414          | 20,3        | 2 699          | 22,7        | 2 778             | 23,4        |
| Republik Korea  | a        | 66             | 100        | 4  | 6,1        | 11             | 16,7        | 6              | 9,1         | 15             | 22,7        | 12             | 18,2        | 18                | 27,3        |
|   | b        | 33             | 100        | 2  | 6,1        | 4              | 12,1        | 1              | 3,0         | 6              | 18,2        | 6              | 18,2        | 14                | 42,4        |
| Australien und Ozeanien                                       | a        | 61             | 100        | 5  | 8,2        | 10             | 16,4        | 14             | 23,0        | 13             | 21,3        | 13             | 21,3        | 6                 | 9,8         |
|   | b        | 37             | 100        | 3  | 8,1        | 4              | 10,8        | 6              | 16,2        | 10             | 27,0        | 10             | 27,0        | 4                 | 10,8        |
| Unbekanntes Ausland, staatenlos,<br>ungeklärt und ohne Angabe | a        | 1 134          | 100        | 110  | 9,7        | 125            | 11,0        | 143            | 12,6        | 214            | 18,9        | 215            | 19,0        | 327               | 28,8        |
|   | b        | 887            | 100        | 83   | 9,4        | 89             | 10,0        | 118            | 13,3        | 160            | 18,0        | 169            | 19,1        | 268               | 30,2        |

Quelle: Bundesagentur für Arbeit, Regionaldirektion Nordrhein-Westfalen, Düsseldorf

#### 4.14 Ausländische Arbeitslose in den Ländern der Bundesrepublik Deutschland 1999 – 2004 nach Regionaldirektionen und Ländern

| Regionaldirektion<br>Land<br>a = Anzahl; b = Arbeitslosenquote <sup>2)</sup> |          | Ausländische Arbeitslose <sup>1)</sup> |                |                |                |                |                |
|--|----------|--|----------------|----------------|----------------|----------------|----------------|
|  |          | 1999                                   | 2000           | 2001           | 2002           | 2003           | 2004           |
| Nord   | a        | 32 041                                 | 29 853         | 28 959         | 30 359         | 32 971         | 32 572         |
|  | b        | 23,1                                   | 20,4           | 20,2           | 21,3           | 22,8           | 22,6           |
| Schleswig-Holstein   | a        | 11 827                                 | 11 097         | 11 037         | 11 584         | 12 576         | 12 428         |
|  | b        | 24,6                                   | 21,9           | 22,4           | 23,6           | 24,9           | 24,5           |
| Hamburg  | a        | 18 252                                 | 16 562         | 15 648         | 16 558         | 17 945         | 17 650         |
|  | b        | 21,3                                   | 18,3           | 17,7           | 18,9           | 20,4           | 20,2           |
| Mecklenburg-Vorpommern   | a        | 1 963                                  | 2 194          | 2 275          | 2 217          | 2 450          | 2 494          |
|  | b        | 40,9                                   | 41,0           | 42,6           | 37,8           | 41,3           | 41,2           |
| Niedersachsen – Bremen   | a        | 50 246                                 | 47 487         | 48 167         | 50 182         | 51 526         | 49 954         |
|  | b        | 26,7                                   | 24,0           | 24,7           | 25,6           | 25,9           | 25,1           |
| Niedersachsen  | a        | 42 593                                 | 40 170         | 40 957         | 42 708         | 43 655         | 42 063         |
|  | b        | 26,3                                   | 23,7           | 24,5           | 25,5           | 25,6           | 24,8           |
| Bremen   | a        | 7 654                                  | 7 318          | 7 210          | 7 474          | 7 870          | 7 891          |
|  | b        | 29,3                                   | 26,2           | 25,7           | 26,4           | 27,4           | 27,4           |
| Nordrhein-Westfalen  | a        | 153 480                                | 145 360        | 143 655        | 152 019        | 162 003        | 162 832        |
|  | b        | 21,7                                   | 19,9           | 20,0           | 21,6           | 22,9           | 23,1           |
| Hessen   | a        | 50 961                                 | 45 132         | 42 663         | 45 302         | 50 766         | 52 369         |
|  | b        | 17,2                                   | 14,8           | 14,2           | 15,2           | 16,9           | 17,5           |
| Rheinland-Pfalz – Saarland   | a        | 24 980                                 | 23 511         | 23 472         | 25 262         | 26 420         | 26 031         |
|  | b        | 19,4                                   | 17,1           | 17,0           | 18,4           | 19,1           | 18,8           |
| Rheinland-Pfalz  | a        | 19 274                                 | 17 934         | 17 893         | 19 401         | 20 310         | 20 285         |
|  | b        | 18,1                                   | 15,9           | 15,7           | 17,1           | 17,7           | 17,7           |
| Saarland   | a        | 5 706                                  | 5 577          | 5 579          | 5 861          | 6 110          | 5 746          |
|  | b        | 25,6                                   | 22,5           | 23,4           | 25,0           | 25,4           | 23,5           |
| Baden-Württemberg  | a        | 74 906                                 | 63 582         | 59 909         | 68 426         | 76 753         | 77 032         |
|  | b        | 13,5                                   | 11,3           | 10,9           | 12,5           | 13,8           | 14,0           |
| Bayern   | a        | 60 079                                 | 52 440         | 52 146         | 63 286         | 73 267         | 73 798         |
|  | b        | 13,0                                   | 11,3           | 11,7           | 14,3           | 16,1           | 16,1           |
| Berlin-Brandenburg   | a        | 48 400                                 | 48 761         | 50 281         | 54 022         | 57 242         | 56 956         |
|  | b        | 34,0                                   | 34,0           | 35,8           | 38,2           | 39,1           | 38,6           |
| Berlin   | a        | 45 572                                 | 45 608         | 46 805         | 49 845         | 52 488         | 51 894         |
|  | b        | 34,0                                   | 34,0           | 35,7           | 38,0           | 38,8           | 38,2           |
| Brandenburg  | a        | 2 827                                  | 3 153          | 3 477          | 4 176          | 4 754          | 5 062          |
|  | b        | 34,5                                   | 34,0           | 37,6           | 40,7           | 42,0           | 42,1           |
| Sachsen-Anhalt – Thüringen   | a        | 6 840                                  | 7 295          | 7 613          | 8 354          | 8 653          | 9 019          |
|  | b        | 40,8                                   | 38,7           | 39,8           | 39,2           | 40,7           | 42,9           |
| Sachsen-Anhalt   | a        | 4 437                                  | 4 732          | 4 897          | 5 149          | 5 269          | 5 364          |
|  | b        | 46,3                                   | 43,1           | 43,8           | 42,9           | 44,4           | 45,2           |
| Thüringen  | a        | 2 403                                  | 2 563          | 2 715          | 3 205          | 3 384          | 3 655          |
|  | b        | 33,4                                   | 32,5           | 34,1           | 34,5           | 36,0           | 39,9           |
| Sachsen  | a        | 6 249                                  | 6 993          | 7 662          | 8 202          | 8 930          | 9 382          |
|  | b        | 33,8                                   | 34,5           | 39,3           | 41,1           | 43,2           | 43,2           |
| <b>Deutschland</b>   | <b>a</b> | <b>508 181</b>                         | <b>470 414</b> | <b>464 528</b> | <b>505 414</b> | <b>548 530</b> | <b>549 944</b> |
|  | <b>b</b> | <b>19,2</b>                            | <b>17,2</b>    | <b>17,4</b>    | <b>19,1</b>    | <b>20,4</b>    | <b>20,5</b>    |
| Männer   | a        | 325 122                                | 296 324        | 291 119        | 320 932        | 350 494        | 347 872        |
|  | a        | 183 059                                | 174 090        | 173 409        | 184 482        | 198 036        | 202 072        |
| Westdeutschland <sup>3)</sup>  | a        | 444 730                                | 405 171        | 396 697        | 432 619        | 471 255        | 472 093        |
|  | b        | 18,0                                   | 16,0           | 16,0           | 17,6           | 18,9           | 19,0           |
| Ostdeutschland <sup>4)</sup>   | a        | 63 452                                 | 65 243         | 67 831         | 72 795         | 77 275         | 77 851         |
|  | b        | 34,8                                   | 34,7           | 36,8           | 38,6           | 39,8           | 39,6           |

1) Jahresdurchschnittswerte – 2) ausländische Arbeitslose je 100 ausländische Arbeitnehmer/-innen – 3) alte Länder ohne Berlin – 4) neue Länder und Berlin – – –  
Quelle: Bundesagentur für Arbeit, Amtliche Nachrichten der BA - Arbeitsstatistik 2004 – Jahreszahlen: [http://www.pub.arbeitsamt.de/hst/services/anba/jg\\_2005/jahreszahlen/index.shtml](http://www.pub.arbeitsamt.de/hst/services/anba/jg_2005/jahreszahlen/index.shtml)



### 5.1 Ausländische Schülerinnen und Schüler in den Ländern der Bundesrepublik Deutschland in den Schuljahren 2000/2001 – 2004/2005 nach Schulbereichen

| Land                            | a = Insgesamt<br>b = % <sup>1)</sup><br>c = weiblich | Aus-<br>ländische<br>Schüler/<br>-innen<br>insgesamt | Davon an                |              |                                      | Aus-<br>ländische<br>Schüler/<br>-innen<br>insgesamt | Davon an                |              |                                      |
|---------------------------------|--|--|-------------------------|--------------|--------------------------------------|--|-------------------------|--------------|--------------------------------------|
|                                 |  |  | Schulen der allgemeinen |              | beruflichen<br>Schulen <sup>2)</sup> |  | Schulen der allgemeinen |              | beruflichen<br>Schulen <sup>2)</sup> |
|                                 |  |  | Ausbildung              | Fortbildung  |                                      |  | Ausbildung              | Fortbildung  |                                      |
|                                 |  |  | 2000/2001               |              |                                      |  | 2001/2002               |              |                                      |
| Baden-Württemberg               | a  | 217 359  | 166 656                 | 972          | 49 731                               | 216 253  | 166 663                 | 1 034        | 48 556                               |
|                                 | b  | 12,9   | 12,9                    | 23,3         | 12,9                                 | 12,7   | 12,8                    | 22,7         | 12,4                                 |
|                                 | c  | 103 005  | 80 171                  | 536          | 22 298                               | 102 852  | 80 156                  | 569          | 22 127                               |
| Bayern                          | a  | 140 711  | 112 760                 | 328          | 27 623                               | 142 689  | 115 128                 | 357          | 27 204                               |
|                                 | b  | 7,7  | 7,8                     | 14,5         | 7,2                                  | 7,8  | 7,9                     | 15,4         | 7,1                                  |
|                                 | c  | 68 067   | 55 073                  | 152          | 12 842                               | 69 220   | 56 271                  | 184          | 12 765                               |
| Berlin                          | a  | 68 250   | 59 183                  | 631          | 8 436                                | 67 969   | 58 928                  | 635          | 8 406                                |
|                                 | b  | 13,8   | 15,3                    | 14,5         | 8,2                                  | 14,0   | 15,7                    | 13,8         | 8,0                                  |
|                                 | c  | 32 638   | 28 586                  | 302          | 3 750                                | 32 635   | 28 441                  | 320          | 3 874                                |
| Brandenburg                     | a  | 3 075  | 2 916                   | 10           | 149                                  | 3 450  | 3 273                   | 7            | 170                                  |
|                                 | b  | 0,7  | 0,9                     | 0,7          | 0,2                                  | 0,9  | 1,1                     | 0,5          | 0,2                                  |
|                                 | c  | 1 537  | 1 470                   | 6            | 61                                   | 1 723  | 1 646                   | 2            | 75                                   |
| Bremen                          | a  | 13 973   | 11 217                  | 273          | 2 483                                | 14 040   | 11 227                  | 276          | 2 537                                |
|                                 | b  | 14,0   | 15,4                    | 22,5         | 9,6                                  | 14,0   | 15,4                    | 22,2         | 9,8                                  |
|                                 | c  | 6 570  | 5 402                   | 136          | 1 032                                | 6 629  | 5 421                   | 132          | 1 076                                |
| Hamburg                         | a  | 44 929   | 35 927                  | 181          | 8 821                                | 44 855   | 36 052                  | 213          | 8 590                                |
|                                 | b  | 19,1   | 20,5                    | 18,4         | 14,9                                 | 18,8   | 20,4                    | 19,0         | 14,3                                 |
|                                 | c  | 21 204   | 17 285                  | 72           | 3 847                                | 21 311   | 17 455                  | 101          | 3 755                                |
| Hessen                          | a  | 129 817  | 104 273                 | 1 393        | 24 151                               | 128 799  | 103 992                 | 1 316        | 23 491                               |
|                                 | b  | 14,6   | 15,0                    | 31,4         | 12,9                                 | 14,5   | 14,9                    | 28,6         | 12,5                                 |
|                                 | c  | 62 045   | 50 760                  | 646          | 10 639                               | 61 630   | 50 625                  | 591          | 10 414                               |
| Mecklenburg-Vorpommern          | a  | 1 877  | 1 804                   | 1            | 72                                   | 2 130  | 2 023                   | 1            | 106                                  |
|                                 | b  | 0,6  | 0,8                     | 0,3          | 0,1                                  | 0,7  | 0,9                     | 0,3          | 0,2                                  |
|                                 | c  | 921  | 883                     | –            | 38                                   | 1 033  | 979                     | –            | 54                                   |
| Niedersachsen                   | a  | 85 031   | 72 119                  | 56           | 12 856                               | 85 930   | 73 144                  | 78           | 12 708                               |
|                                 | b  | 6,8  | 7,4                     | 4,5          | 4,7                                  | 6,8  | 7,4                     | 6,0          | 4,6                                  |
|                                 | c  | 40 494   | 34 866                  | 29           | 5 599                                | 40 953   | 35 375                  | 38           | 5 540                                |
| Nordrhein-Westfalen             | a  | 366 392  | 300 830                 | 4 585        | 60 977                               | 365 088  | 301 191                 | 4 430        | 59 467                               |
|                                 | b  | 12,6   | 13,2                    | 22,1         | 10,3                                 | 12,5   | 13,2                    | 20,5         | 9,9                                  |
|                                 | c  | 174 385  | 144 669                 | 2 160        | 27 556                               | 174 181  | 144 934                 | 2 087        | 27 160                               |
| Rheinland-Pfalz                 | a  | 44 499   | 36 459                  | 18           | 8 022                                | 44 602   | 36 784                  | 26           | 7 792                                |
|                                 | b  | 7,2  | 7,5                     | 3,5          | 6,2                                  | 7,2  | 7,5                     | 5,0          | 6,0                                  |
|                                 | c  | 21 253   | 17 627                  | 6            | 3 620                                | 21 433   | 17 844                  | 14           | 3 575                                |
| Saarland                        | a  | 12 373   | 9 907                   | 39           | 2 427                                | 12 409   | 9 922                   | 49           | 2 438                                |
|                                 | b  | 7,8  | 8,2                     | 8,8          | 6,4                                  | 7,8  | 8,3                     | 10,3         | 6,4                                  |
|                                 | c  | 5 936  | 4 835                   | 20           | 1 081                                | 5 952  | 4 815                   | 25           | 1 112                                |
| Sachsen                         | a  | 5 077  | 4 659                   | 64           | 354                                  | 5 659  | 5 110                   | 46           | 503                                  |
|                                 | b  | 0,8  | 0,9                     | 3,5          | 0,2                                  | 0,9  | 1,1                     | 2,4          | 0,3                                  |
|                                 | c  | 2 448  | 2 253                   | 25           | 170                                  | 2 657  | 2 454                   | 14           | 189                                  |
| Sachsen-Anhalt                  | a  | 3 524  | 3 354                   | 10           | 160                                  | 3 718  | 3 528                   | 12           | 178                                  |
|                                 | b  | 0,9  | 1,1                     | 1,3          | 0,2                                  | 1,0  | 1,2                     | 1,6          | 0,2                                  |
|                                 | c  | 1 636  | 1 560                   | 5            | 71                                   | 1 750  | 1 652                   | 8            | 90                                   |
| Schleswig-Holstein              | a  | 21 076   | 17 611                  | 184          | 3 281                                | 21 331   | 17 924                  | 174          | 3 233                                |
|                                 | b  | 5,0  | 5,3                     | 15,9         | 3,7                                  | 5,0  | 5,4                     | 14,8         | 3,7                                  |
|                                 | c  | 10 193   | 8 596                   | 93           | 1 504                                | 10 368   | 8 778                   | 84           | 1 506                                |
| Thüringen                       | a  | 2 191  | 2 070                   | –            | 121                                  | 2 178  | 2 013                   | –            | 165                                  |
|                                 | b  | 0,6  | 0,7                     | –            | 0,1                                  | 0,6  | 0,8                     | –            | 0,2                                  |
|                                 | c  | 1 078  | 1 009                   | –            | 69                                   | 1 038  | 953                     | –            | 85                                   |
| <b>Deutschland<sup>3)</sup></b> | <b>a</b>   | <b>1 160 154</b>                                     | <b>941 745</b>          | <b>8 745</b> | <b>209 664</b>                       | <b>1 161 100</b>                                     | <b>946 902</b>          | <b>8 654</b> | <b>205 544</b>                       |
|                                 | <b>b</b>   | <b>9,1</b>   | <b>9,5</b>              | <b>18,9</b>  | <b>7,6</b>                           | <b>9,2</b>   | <b>9,6</b>              | <b>17,9</b>  | <b>7,4</b>                           |
|                                 | <b>c</b>   | <b>553 410</b>                                       | <b>455 045</b>          | <b>4 188</b> | <b>94 177</b>                        | <b>555 365</b>                                       | <b>457 799</b>          | <b>4 169</b> | <b>93 397</b>                        |

1) ausländische Schüler/-innen in % der Schüler/-innen insgesamt der jeweiligen Schulform – 2) Schulformen: Berufskollegs (Berufsschulen, Berufsvorbereitungs Berufskollegs) und Schulen des Gesundheitswesens – 3) Ergebnisse unter Berücksichtigung der länderspezifischen Fußnoten – – – Quelle: Statistisches Bundesamt,

| Aus-<br>ländische<br>Schüler/<br>-innen<br>insgesamt | Davon an                |              |                                      | Aus-<br>ländische<br>Schüler/<br>-innen<br>insgesamt | Davon an                |              |                                      | Aus-<br>ländische<br>Schüler/<br>-innen<br>insgesamt | Davon an                                 |                                 |                                      |
|--|-------------------------|--------------|--------------------------------------|--|-------------------------|--------------|--------------------------------------|--|--|---------------------------------|--------------------------------------|
|  | Schulen der allgemeinen |              | beruflichen<br>Schulen <sup>2)</sup> |  | Schulen der allgemeinen |              | beruflichen<br>Schulen <sup>2)</sup> |  | Schulen der<br>allgemeinen<br>Ausbildung | Weiter-<br>bildungs-<br>kollegs | beruflichen<br>Schulen <sup>2)</sup> |
|  | Ausbildung              | Fortbildung  |                                      |  | Ausbildung              | Fortbildung  |                                      |  |  |                                 |                                      |
| 2002/2003  |                         |              |                                      | 2003/2004  |                         |              |                                      | 2004/2005  |  |                                 |                                      |
| 213 781  | 165 823                 | 1 221        | 46 737                               | 212 561  | 164 967                 | 1 274        | 46 320                               | 210 093  | 162 714                                  | 1 371                           | 46 008                               |
| 12,5   | 12,7                    | 23,3         | 11,8                                 | 12,3   | 12,5                    | 22,3         | 11,5                                 | 12,2   | 12,4                                     | 21,4                            | 11,3                                 |
| 101 994  | 79 736                  | 679          | 21 579                               | 101 789  | 79 319                  | 707          | 21 763                               | 100 594  | 78 333                                   | 760                             | 21 501                               |
| 144 229  | 116 931                 | 380          | 26 918                               | 145 600  | 118 520                 | 360          | 26 720                               | 145 967  | 118 850                                  | 387                             | 26 730                               |
| 7,8  | 8,0                     | 14,6         | 7,0                                  | 7,8  | 8,1                     | 12,8         | 6,9                                  | 7,8  | 8,1                                      | 12,7                            | 6,9                                  |
| 70 045   | 57 074                  | 195          | 12 776                               | 70 839   | 57 772                  | 186          | 12 881                               | 71 085   | 57 939                                   | 189                             | 12 957                               |
| 67 954   | 58 986                  | 655          | 8 313                                | 67 277   | 58 924                  | 678          | 7 675                                | 67 118   | 58 353                                   | 647                             | 8 118                                |
| 14,3   | 16,1                    | 56,6         | 13,9                                 | 14,5   | 16,4                    | 13,4         | 7,6                                  | 14,6   | 16,6                                     | 12,6                            | 7,8                                  |
| 32 627   | 28 475                  | 320          | 3 832                                | 32 547   | 28 494                  | 359          | 3 694                                | 32 340   | 28 251                                   | 320                             | 3 769                                |
| 3 781  | 3 602                   | 8            | 171                                  | 4 103  | 3 881                   | 20           | 202                                  | 4 198  | 3 964                                    | 17                              | 217                                  |
| 1,0  | 1,3                     | 0            | 0                                    | 1,1  | 1,4                     | 1,3          | 0,2                                  | 1,2  | 1,6                                      | 1                               | 0,3                                  |
| 1 880  | 1 798                   | 5            | 77                                   | 2 063  | 1 954                   | 10           | 99                                   | 2 151  | 2 025                                    | 8                               | 118                                  |
| 14 071   | 11 277                  | 299          | 2 495                                | 14 013   | 11 292                  | 279          | 2 442                                | 14 111   | 11 325                                   | 254                             | 2 532                                |
| 14,1   | 15,5                    | 38,3         | 2,9                                  | 14,1   | 15,5                    | 23,3         | 9,7                                  | 14,1   | 15,6                                     | 20,6                            | 9,6                                  |
| 6 667  | 5 463                   | 148          | 1 056                                | 6 682  | 5 469                   | 148          | 1 065                                | 6 800  | 5 529                                    | 133                             | 1 138                                |
| 43 920   | 35 478                  | 194          | 8 248                                | 42 226   | 34 200                  | 229          | 7 797                                | 41 353   | 33 599                                   | 213                             | 7 541                                |
| 18,3   | 19,9                    | 0,4          | 0,3                                  | 17,4   | 19,0                    | 16,9         | 12,8                                 | 17   | 18,6                                     | 15,8                            | 12,2                                 |
| 20 991   | 17 210                  | 100          | 3 681                                | 20 403   | 16 693                  | 116          | 3 594                                | 20 220   | 16 621                                   | 96                              | 3 503                                |
| 126 531  | 102 581                 | 1 319        | 22 631                               | 125 587  | 101 467                 | 1 354        | 22 766                               | 123 242  | 99 433                                   | 1 282                           | 22 527                               |
| 14,2   | 14,6                    | 26,9         | 12,1                                 | 14,0   | 14,4                    | 24,6         | 11,9                                 | 13,7   | 14,2                                     | 23                              | 11,6                                 |
| 60 782   | 49 989                  | 566          | 10 227                               | 60 693   | 49 675                  | 594          | 10 424                               | 59 689   | 48 747                                   | 592                             | 10 350                               |
| 2 419  | 2 285                   | 1            | 133                                  | 2 883  | 2 684                   | 1            | 198                                  | 3 004  | 2 781                                    | 4                               | 219                                  |
| 0,9  | 1,2                     | 0,2          | 0,1                                  | 1,1  | 1,5                     | 0,2          | 0,3                                  | 1,3  | 1,6                                      | 0,8                             | 0,3                                  |
| 1 200  | 1 122                   | -            | 78                                   | 1 403  | 1 302                   | 1            | 100                                  | 1 479  | 1 350                                    | 2                               | 127                                  |
| 86 217   | 73 985                  | 103          | 12 129                               | 86 162   | 74 109                  | 89           | 11 964                               | 82 603   | 70 853                                   | 113                             | 11 637                               |
| 6,8  | 7,5                     | 12,9         | 13,8                                 | 6,8  | 7,5                     | 5,2          | 4,2                                  | 6,5  | 7,1                                      | 5,7                             | 4,1                                  |
| 41 379   | 35 951                  | 60           | 5 368                                | 41 378   | 35 953                  | 56           | 5 369                                | 39 871   | 34 428                                   | 62                              | 5 381                                |
| 366 155  | 303 847                 | 4 853        | 57 455                               | 366 715  | 304 488                 | 5 110        | 57 117                               | 362 691  | 301 156                                  | 5 170                           | 56 365                               |
| 12,5   | 13,2                    | 20,6         | 9,5                                  | 12,4   | 13,2                    | 19,6         | 9,3                                  | 12,3   | 13,1                                     | 18,7                            | 9,0                                  |
| 175 362  | 146 431                 | 2 242        | 26 689                               | 176 581  | 147 521                 | 2 426        | 26 634                               | 175 355  | 146 212                                  | 2 519                           | 26 624                               |
| 45 360   | 37 564                  | 33           | 7 763                                | 46 493   | 38 205                  | 29           | 8 259                                | 45 989   | 37 966                                   | 27                              | 7 996                                |
| 7,3  | 7,7                     | 4,2          | 9,0                                  | 7,4  | 7,8                     | 4,1          | 6,3                                  | 7,4  | 7,7                                      | 3,8                             | 6,1                                  |
| 21 875   | 18 228                  | 17           | 3 630                                | 22 305   | 18 393                  | 14           | 3 898                                | 22 079   | 18 297                                   | 10                              | 3 772                                |
| 12 569   | 10 113                  | 54           | 2 402                                | 12 633   | 10 051                  | 64           | 2 518                                | 12 357   | 9 873                                    | 71                              | 2 413                                |
| 7,9  | 8,5                     | 0,1          | 0,1                                  | 8,0  | 8,5                     | 10,4         | 6,3                                  | 7,9  | 8,5                                      | 11,2                            | 6,0                                  |
| 6 058  | 4 905                   | 29           | 1 124                                | 6 159  | 4 972                   | 31           | 1 156                                | 6 078  | 4 898                                    | 33                              | 1 147                                |
| 6 235  | 5 555                   | 79           | 601                                  | 6 933  | 6 115                   | 86           | 732                                  | 7 387  | 6 502                                    | 135                             | 750                                  |
| 1,1  | 1,3                     | 3,7          | 0,4                                  | 1,2  | 1,6                     | 3,6          | 0,4                                  | 1,4  | 1,8                                      | 5,1                             | 0,4                                  |
| 2 927  | 2 662                   | 24           | 241                                  | 3 310  | 2 947                   | 34           | 329                                  | 3 584  | 3 166                                    | 69                              | 349                                  |
| 4 039  | 3 805                   | 11           | 223                                  | 4 311  | 4 002                   | 11           | 298                                  | 4 208  | 3 878                                    | 10                              | 320                                  |
| 1,1  | 1,4                     | 1,4          | 0,3                                  | 1,3  | 1,6                     | 1,3          | 0,3                                  | 1,3  | 1,7                                      | 1,2                             | 0,4                                  |
| 1 951  | 1 814                   | 9            | 128                                  | 2 055  | 1 885                   | 7            | 163                                  | 2 009  | 1 840                                    | 6                               | 163                                  |
| 21 283   | 17 981                  | 116          | 3 186                                | 20 874   | 17 717                  | 49           | 3 108                                | 20 869   | 17 733                                   | 21                              | 3 115                                |
| 5,0  | 5,3                     | 0,2          | 0,1                                  | 4,8  | 5,2                     | 10,3         | 3,5                                  | 4,8  | 5,2                                      | 5,7                             | 3,4                                  |
| 10 374   | 8 805                   | 48           | 1 521                                | 10 212   | 8 683                   | 20           | 1 509                                | 10 200   | 8 702                                    | 9                               | 1 489                                |
| 2 410  | 2 242                   | -            | 168                                  | 2 795  | 2 580                   | -            | 215                                  | 2 822  | 2 610                                    | 2                               | 210                                  |
| 0,7  | 0,9                     | -            | 0,2                                  | 0,9  | 1,2                     | -            | 0,2                                  | 0,9  | 1,3                                      | 0,6                             | 0,2                                  |
| 1 181  | 1 097                   | -            | 84                                   | 1 402  | 1 293                   | -            | 109                                  | 1 356  | 1 275                                    | 2                               | 79                                   |
| <b>1 160 954</b>                                     | <b>952 055</b>          | <b>9 326</b> | <b>199 573</b>                       | <b>1 161 166</b>                                     | <b>953 202</b>          | <b>9 633</b> | <b>198 331</b>                       | <b>1 148 012</b>                                     | <b>941 590</b>                           | <b>9 724</b>                    | <b>196 698</b>                       |
| <b>9,2</b>   | <b>9,8</b>              | <b>17,9</b>  | <b>7,1</b>                           | <b>9,3</b>   | <b>9,9</b>              | <b>17,0</b>  | <b>7,0</b>                           | <b>9,2</b>   | <b>9,8</b>                               | <b>16,1</b>                     | <b>6,9</b>                           |
| <b>557 293</b>                                       | <b>460 760</b>          | <b>4 442</b> | <b>92 091</b>                        | <b>559 821</b>                                       | <b>462 325</b>          | <b>4 709</b> | <b>92 787</b>                        | <b>554 890</b>                                       | <b>457 613</b>                           | <b>4 810</b>                    | <b>92 467</b>                        |

jahr, Berufsgrundbildungsjahr, Berufsaufbauschulen, Berufsfachschulen, Fachoberschulen, Fachgymnasien, Fachschulen, Sonderschulen im Bildungsbereich der Wiesbaden

**5.2 Ausländische Schülerinnen und Schüler an allgemein bildenden Schulen in den Ländern der Bundesrepublik Deutschland im Schuljahr 2004/2005 nach Schulformen**

| Land                            | a = Insgesamt<br>b = % <sup>1)</sup><br>c = weiblich | Schulen der allgemeinen |                |   |                |  |                |   |
|---------------------------------|--|-------------------------|----------------|---|----------------|--|----------------|---|
|                                 |  | insgesamt               | zusammen       | Schul-<br>kinder-<br>gärten <sup>2)</sup><br>einschl.<br>Vorklassen | Grundschulen   | schul-<br>unabhängige<br>Orientie-<br>rungsstufe <sup>3)</sup> | Hauptschulen   | Schularten<br>mit mehreren<br>Bildungs-<br>gängen <sup>4)</sup> |
| Baden-Württemberg <sup>7)</sup> | a  | 164 085                 | 162 714        | 1 874   | 62 798         | 24   | 51 260         | –   |
|                                 | b  | 12,4                    | 12,4           | 22  | 13,9           | 5,6  | 25             | –   |
|                                 | c  | 79 093                  | 78 333         | 852   | 30 860         | 10   | 24 101         | –   |
| Bayern                          | a  | 119 237                 | 118 850        | –   | 46 600         | 226  | 40 515         | –   |
|                                 | b  | 8,1                     | 8,1            | –   | 9,1            | 31,7   | 13,8           | –   |
|                                 | c  | 58 128                  | 57 939         | –   | 22 882         | 112  | 19 151         | –   |
| Berlin                          | a  | 59 000                  | 58 353         | 2 406   | 19 885         | 10 335   | 4 970          | –   |
|                                 | b  | 16,5                    | 16,6           | 24,7  | 19,3           | 22,6   | 30,5           | –   |
|                                 | c  | 28 571                  | 28 251         | 1 133   | 9 745          | 4 988  | 2 011          | –   |
| Brandenburg                     | a  | 3 981                   | 3 964          | –   | 1 293          | 655  | –              | –   |
|                                 | b  | 1,6                     | 1,6            | –   | 2,1            | 2,6  | –              | –   |
|                                 | c  | 2 033                   | 2 025          | –   | 657            | 317  | –              | –   |
| Bremen                          | a  | 11 579                  | 11 325         | 99  | 4 370          | 936  | 1 311          | 509   |
|                                 | b  | 15,7                    | 15,6           | 27  | 18             | 18,3   | 25,3           | –   |
|                                 | c  | 5 662                   | 5 529          | 34  | 2 181          | 476  | 589            | 244   |
| Hamburg                         | a  | 33 812                  | 33 599         | 1 497   | 10 689         | 102  | 3 937          | 976   |
|                                 | b  | 18,6                    | 18,6           | 22,5  | 19,9           | 14,5   | 31,3           | 31,9  |
|                                 | c  | 16 717                  | 16 621         | 751   | 5 322          | 60   | 1 800          | 453   |
| Hessen                          | a  | 100 715                 | 99 433         | 1 817   | 36 206         | 5 938  | 12 463         | –   |
|                                 | b  | 14,2                    | 14,2           | 27,1  | 15             | 17,9   | 28,5           | –   |
|                                 | c  | 49 339                  | 48 747         | 761   | 17 765         | 2 916  | 5 589          | –   |
| Mecklenburg-Vorpommern          | a  | 2 785                   | 2 781          | 10  | 1 074          | –  | 40             | 308   |
|                                 | b  | 1,6                     | 1,6            | 3,1   | 2,5            | –  | 0,8            | 1,3   |
|                                 | c  | 1 352                   | 1 350          | 4   | 516            | –  | 14             | 131   |
| Niedersachsen                   | a  | 70 966                  | 70 853         | 922   | 28 328         | –  | 13 746         | 124   |
|                                 | b  | 7,1                     | 7,1            | 20  | 8,2            | –  | 11,1           | 10,7  |
|                                 | c  | 34 490                  | 34 428         | 381   | 13 890         | –  | 6 163          | 59  |
| Nordrhein-Westfalen             | a  | 306 326                 | 301 156        | 2 220   | 117 670        | –  | 62 499         | –   |
|                                 | b  | 13,1                    | 13,1           | 27,4  | 15,4           | –  | 22             | –   |
|                                 | c  | 148 731                 | 146 212        | 884   | 57 768         | –  | 28 287         | –   |
| Rheinland-Pfalz                 | a  | 37 993                  | 37 966         | 175   | 15 582         | –  | 8 082          | 3 197   |
|                                 | b  | 7,7                     | 7,7            | 14,5  | 9,1            | –  | 16,8           | 7,6   |
|                                 | c  | 18 307                  | 18 297         | 71  | 7 452          | –  | 3 741          | 1 526   |
| Saarland                        | a  | 9 944                   | 9 873          | 116   | 4 396          | –  | 7              | 2 910   |
|                                 | b  | 8,5                     | 8,5            | 24,8  | 11,1           | –  | 2,3            | 10,5  |
|                                 | c  | 4 931                   | 4 898          | 56  | 2 166          | –  | 5              | 1 457   |
| Sachsen                         | a  | 6 637                   | 6 502          | –   | 2 527          | –  | –              | 1 878   |
|                                 | b  | 1,8                     | 1,8            | –   | 2,4            | –  | –              | 1,4   |
|                                 | c  | 3 235                   | 3 166          | –   | 1 189          | –  | –              | 848   |
| Sachsen-Anhalt                  | a  | 3 888                   | 3 878          | 20  | 1 726          | –  | –              | 1 138   |
|                                 | b  | 1,7                     | 1,7            | 4,8   | 2,9            | –  | –              | 1,5   |
|                                 | c  | 1 846                   | 1 840          | 11  | 843            | –  | –              | 484   |
| Schleswig-Holstein              | a  | 17 754                  | 17 733         | 145   | 7 132          | –  | 4 262          | –   |
|                                 | b  | 5,2                     | 5,2            | 16,1  | 5,9            | –  | 9,2            | –   |
|                                 | c  | 8 711                   | 8 702          | 68  | 3 491          | –  | 1 984          | –   |
| Thüringen                       | a  | 2 612                   | 2 610          | –   | 1 143          | –  | –              | 824   |
|                                 | b  | 1,3                     | 1,3            | –   | 2              | –  | –              | 1,2   |
|                                 | c  | 1 277                   | 1 275          | –   | 562            | –  | –              | 385   |
| <b>Deutschland</b>              | <b>a</b>   | <b>951 314</b>          | <b>941 590</b> | <b>11 301</b>   | <b>361 419</b> | <b>18 216</b>  | <b>203 092</b> | <b>11 864</b>   |
|                                 | <b>b</b>   | <b>9,9</b>              | <b>9,8</b>     | <b>23,5</b>   | <b>11,5</b>    | <b>16,4</b>  | <b>18,7</b>    | <b>3,1</b>  |
|                                 | <b>c</b>   | <b>462 423</b>          | <b>457 613</b> | <b>5 006</b>  | <b>177 289</b> | <b>8 879</b>   | <b>93 435</b>  | <b>5 587</b>  |

1) ausländische Schüler/-innen in % der Schüler/-innen insgesamt der jeweiligen Schulart – 2) Baden-Württemberg: Grundschulförderklassen und Sonderschulkin  
Hauptschulen, Realschulen und Gymnasien – 4) Bremen: Sekundarschulen; Mecklenburg-Vorpommern: bildungsgangübergreifende Klassen; Rheinland-Pfalz: regio  
Sekundarschulzweigen an Gesamtschulen; Thüringen: Regelschulen – 5) Hessen: einschl. Sonderschulzweigen der Gesamtschulen; Nordrhein-Westfalen: einschl.  
der) teilweise geschätzt – – – Quelle: Statistisches Bundesamt, Wiesbaden

| Ausländische Schüler/-innen (an) |               |                                   |                              |                                  |                       |                             |  |                     |            |
|----------------------------------|---------------|-----------------------------------|------------------------------|----------------------------------|-----------------------|-----------------------------|--|---------------------|------------|
| Ausbildung                       |               |                                   |                              |                                  | Weiterbildungskollegs |                             |  |                     |            |
| Realschulen                      | Gymnasien     | integrierte<br>Gesamt-<br>schulen | freie<br>Waldorf-<br>schulen | Sonder-<br>schulen <sup>5)</sup> | zusammen              | Bildungsgang                |  |                     |            |
|                                  |               |                                   |                              |                                  |                       | Abend-<br>haupt-<br>schulen | Abend-<br>real-<br>schulen <sup>6)</sup> | Abend-<br>gymnasien | Kollegs    |
| 18 545                           | 13 564        | 680                               | 723                          | 13 246                           | 1 371                 | –                           | 722                                      | 622                 | 27         |
| 7,5                              | 4,2           | 16,4                              | 3,3                          | 24,2                             | 21,4                  | –                           | 26,8                                     | 20,5                | 4          |
| 9 706                            | 7 092         | 352                               | 379                          | 4 981                            | 760                   | –                           | 370                                      | 374                 | 16         |
| 10 282                           | 12 596        | 302                               | 119                          | 8 210                            | 387                   | –                           | 105                                      | 130                 | 152        |
| 4,2                              | 3,6           | 15,3                              | 1,6                          | 13,2                             | 12,7                  | –                           | 23,4                                     | 14,3                | 9          |
| 5 478                            | 6 857         | 155                               | 66                           | 3 238                            | 189                   | –                           | 50                                       | 69                  | 70         |
| 4 041                            | 7 306         | 7 150                             | 112                          | 2 148                            | 647                   | 305                         | 175                                      | 60                  | 107        |
| 14,9                             | 8,6           | 14,9                              | 4                            | 15,8                             | 12,6                  | 41,2                        | 16,8                                     | 9                   | 4          |
| 1 992                            | 4 046         | 3 472                             | 65                           | 799                              | 320                   | 146                         | 87                                       | 32                  | 55         |
| 101                              | 663           | 1 120                             | 27                           | 105                              | 17                    | –                           | 6  | 7                   | 4          |
| 0,5                              | 1             | 1,6                               | 2,4                          | 0,8                              | 1                     | –                           | 0,9                                      | 1,1                 | 1          |
| 51                               | 394           | 548                               | 17                           | 41                               | 8                     | –                           | 2  | 4                   | 2          |
| 1 235                            | 1 482         | 800                               | 15                           | 568                              | 254                   | 76                          | 123                                      | 55                  | –          |
| 17                               | 7,9           | 12,2                              | 1,8                          | 22,8                             | 20,6                  | 31,8                        | 27,5                                     | 10                  | –          |
| 573                              | 806           | 381                               | 7                            | 238                              | 133                   | 40                          | 65                                       | 28                  | –          |
| 1 827                            | 5 276         | 6 913                             | 41                           | 2 341                            | 213                   | 37                          | 93                                       | 79                  | 4          |
| 19,5                             | 10,2          | 21,6                              | 1,4                          | 31,1                             | 15,8                  | 38,9                        | 32,3                                     | 10,4                | 1,9        |
| 944                              | 2 899         | 3 406                             | 32                           | 954                              | 96                    | 14                          | 46                                       | 33                  | 3          |
| 13 051                           | 12 693        | 10 282                            | 107                          | 6 876                            | 1 282                 | 83                          | 482                                      | 656                 | 61         |
| 14,2                             | 6,7           | 15,9                              | 2,2                          | 25,8                             | 23                    | 37,2                        | 29,9                                     | 23,5                | 6,4        |
| 6 844                            | 6 952         | 5 169                             | 64                           | 2 687                            | 592                   | 33                          | 207                                      | 326                 | 26         |
| 254                              | 723           | 177                               | 13                           | 182                              | 4                     | –                           | –  | 4                   | –          |
| 1                                | 1,4           | 2,7                               | 1,7                          | 1,5                              | 0,8                   | –                           | –  | 0,8                 | –          |
| 125                              | 398           | 87                                | 4                            | 71                               | 2                     | –                           | –  | 2                   | –          |
| 11 394                           | 7 600         | 2 196                             | 51                           | 6 492                            | 113                   | –                           | –  | 77                  | 36         |
| 5,8                              | 3,1           | 7,9                               | 0,8                          | 16,3                             | 5,7                   | –                           | –  | 7,9                 | 3,6        |
| 5 820                            | 4 189         | 1 128                             | 27                           | 2 771                            | 62                    | –                           | –  | 46                  | 16         |
| 30 851                           | 26 731        | 38 231                            | 253                          | 22 701                           | 5 170                 | –                           | 3 599                                    | 1 008               | 563        |
| 9                                | 4,8           | 16,6                              | 1,6                          | 21,7                             | 18,7                  | –                           | 29,8                                     | 12,3                | 7,6        |
| 15 883                           | 14 416        | 19 778                            | 132                          | 9 064                            | 2 519                 | –                           | 1 740                                    | 513                 | 266        |
| 3 700                            | 3 881         | 927                               | 51                           | 2 371                            | 27                    | –                           | –  | –                   | 27         |
| 5,3                              | 3,1           | 5,9                               | 2,3                          | 13,5                             | 3,8                   | –                           | –  | –                   | 3,8        |
| 1 890                            | 2 163         | 478                               | 24                           | 952                              | 10                    | –                           | –  | –                   | 10         |
| 24                               | 814           | 959                               | 13                           | 634                              | 71                    | –                           | 43                                       | 25                  | 3          |
| 1,8                              | 2,7           | 8,7                               | 1                            | 15,5                             | 11,2                  | –                           | 12,3                                     | 12                  | 3,8        |
| 15                               | 468           | 487                               | 7                            | 237                              | 33                    | –                           | 15                                       | 15                  | 3          |
| –                                | 1 811         | –                                 | 17                           | 269                              | 135                   | –                           | 122                                      | 10                  | 3          |
| –                                | 1,8           | –                                 | 1,4                          | 1,2                              | 5,1                   | –                           | 12,6                                     | 1,3                 | 0,3        |
| –                                | 1 008         | –                                 | 11                           | 110                              | 69                    | –                           | 62                                       | 4                   | 3          |
| –                                | 740           | 56                                | 7                            | 191                              | 10                    | –                           | 1  | 1                   | 8          |
| –                                | 1             | 2                                 | 1,3                          | 1,2                              | 1,2                   | –                           | 0,6                                      | 0,8                 | 1,4        |
| –                                | 385           | 31                                | 5                            | 81                               | 6                     | –                           | 1  | 1                   | 4          |
| 2 563                            | 1 997         | 615                               | 21                           | 998                              | 21                    | –                           | –  | 21                  | –          |
| 3,9                              | 2,6           | 4,2                               | 0,4                          | 8,4                              | 5,7                   | –                           | –  | 5,7                 | –          |
| 1 323                            | 1 086         | 332                               | 13                           | 405                              | 9                     | –                           | –  | 9                   | –          |
| –                                | 494           | 55                                | 5                            | 89                               | 2                     | –                           | –  | –                   | 2          |
| –                                | 0,8           | 1,8                               | 0,6                          | 0,6                              | 0,6                   | –                           | –  | –                   | 0,6        |
| –                                | 278           | 16                                | 1                            | 33                               | 2                     | –                           | –  | –                   | 2          |
| <b>97 868</b>                    | <b>98 371</b> | <b>70 463</b>                     | <b>1 575</b>                 | <b>67 421</b>                    | <b>9 724</b>          | <b>501</b>                  | <b>5 471</b>                             | <b>2 755</b>        | <b>997</b> |
| <b>7,2</b>                       | <b>4,1</b>    | <b>13,1</b>                       | <b>2,1</b>                   | <b>15,9</b>                      | <b>16,1</b>           | <b>38,6</b>                 | <b>26,3</b>                              | <b>13,4</b>         | <b>5,6</b> |
| <b>50 644</b>                    | <b>53 437</b> | <b>35 820</b>                     | <b>854</b>                   | <b>26 662</b>                    | <b>4 810</b>          | <b>233</b>                  | <b>2 645</b>                             | <b>1 456</b>        | <b>476</b> |

dergärten; Sachsen: ab Schuljahr 2004/05 entfällt Nachweis – 3) Niedersachsen: ab Schuljahr 2004/05 entfällt Nachweis; Zuordnung erfolgt bei den Schularten  
nale Schulen und duale Oberschulen; Saarland: Sekundarschulen und erweiterte Realschulen; Sachsen: Mittelschulen; Sachsen-Anhalt: Sekundarschulen; einschl.  
Sonderschulzweigen der freien Waldorfschulen – 6) Schleswig-Holstein: ab Schuljahr 2004/05 entfällt Nachweis – 7) geschlechterspezifische Verteilung (Auslän-

**5.3 Ausländische Schülerinnen und Schüler an beruflichen Schulen\*)  
in den Ländern der Bundesrepublik Deutschland im Schuljahr 2004/2005 nach Schulformen**

| Land                            | a = Insgesamt<br>b = % <sup>1)</sup><br>c = weiblich |                |   |                              |                              |
|---------------------------------|--|----------------|---|------------------------------|------------------------------|
|                                 |  | insgesamt      | Berufsschulen<br>im dualen System <sup>3)</sup> | Berufs-<br>vorbereitungsjahr | Berufs-<br>grundbildungsjahr |
| Baden-Württemberg               | a  | 46 008         | 21 535  | 4 256                        | 1                            |
|                                 | b  | 11,3           | 10,8  | 31,1                         | 0,4                          |
|                                 | c  | 21 501         | 8 964   | 2 003                        | –                            |
| Bayern                          | a  | 26 730         | 19 531  | 1 286                        | 198                          |
|                                 | b  | 6,9            | 6,9   | 21,1                         | 3,8                          |
|                                 | c  | 12 957         | 8 440   | 542                          | 45                           |
| Berlin                          | a  | 8 118          | 2 785   | 1 179                        | 3                            |
|                                 | b  | 7,8            | 4,8   | 18,0                         | 23,1                         |
|                                 | c  | 3 769          | 1 308   | 430                          | 3                            |
| Brandenburg                     | a  | 217            | 96  | –                            | –                            |
|                                 | b  | 0,3            | 0,2   | –                            | –                            |
|                                 | c  | 118            | 44  | –                            | –                            |
| Bremen                          | a  | 2 532          | 1 096   | 275                          | 13                           |
|                                 | b  | 9,6            | 6,3   | 26,1                         | 81,3                         |
|                                 | c  | 1 138          | 475   | 108                          | –                            |
| Hamburg                         | a  | 7 541          | 2 377   | 1 225                        | –                            |
|                                 | b  | 12,2           | 7,0   | 27,5                         | –                            |
|                                 | c  | 3 503          | 1 120   | 425                          | –                            |
| Hessen                          | a  | 22 527         | 12 346  | 1 768                        | 836                          |
|                                 | b  | 11,6           | 10,2  | 33,3                         | 20,9                         |
|                                 | c  | 10 350         | 5 408   | 719                          | 379                          |
| Mecklenburg-Vorpommern          | a  | 219            | 110   | 6                            | –                            |
|                                 | b  | 0,3            | 0,2   | 0,1                          | –                            |
|                                 | c  | 127            | 57  | –                            | –                            |
| Niedersachsen                   | a  | 11 637         | 4 772   | 1 009                        | 714                          |
|                                 | b  | 4,1            | 3,1   | 14,4                         | 5,5                          |
|                                 | c  | 5 381          | 1 959   | 388                          | 85                           |
| Nordrhein-Westfalen             | a  | 56 365         | 30 123  | 1 849                        | 3 066                        |
|                                 | b  | 9,0            | 8,5   | 27,5                         | 18,4                         |
|                                 | c  | 26 624         | 12 829  | 784                          | 1 241                        |
| Rheinland-Pfalz                 | a  | 7 996          | 3 612   | 617                          | –                            |
|                                 | b  | 6,1            | 4,7   | 15,1                         | –                            |
|                                 | c  | 3 772          | 1 557   | 216                          | –                            |
| Saarland                        | a  | 2 413          | 1 097   | 66                           | 306                          |
|                                 | b  | 6,0            | 5,3   | 12,2                         | 12,6                         |
|                                 | c  | 1 147          | 487   | 23                           | 132                          |
| Sachsen                         | a  | 750            | 181   | 206                          | 28                           |
|                                 | b  | 0,4            | 0,2   | 2,2                          | 0,6                          |
|                                 | c  | 349            | 84  | 66                           | 7                            |
| Sachsen-Anhalt                  | a  | 320            | 92  | 51                           | 10                           |
|                                 | b  | 0,4            | 0,2   | 1,3                          | 0,6                          |
|                                 | c  | 163            | 35  | 10                           | 2                            |
| Schleswig-Holstein              | a  | 3 115          | 1 566   | 150                          | 7                            |
|                                 | b  | 3,4            | 2,6   | 8,3                          | 1,4                          |
|                                 | c  | 1 489          | 694   | 60                           | –                            |
| Thüringen                       | a  | 210            | 60  | 35                           | –                            |
|                                 | b  | 0,2            | 0,1   | 0,8                          | –                            |
|                                 | c  | 79             | 21  | 4                            | –                            |
| <b>Deutschland<sup>6)</sup></b> | <b>a</b>   | <b>196 698</b> | <b>101 379</b>                                  | <b>13 978</b>                | <b>5 182</b>                 |
|                                 | <b>b</b>   | <b>6,9</b>     | <b>6,1</b>                                      | <b>17,4</b>                  | <b>10,8</b>                  |
|                                 | <b>c</b>   | <b>92 467</b>  | <b>43 482</b>                                   | <b>5 778</b>                 | <b>1 894</b>                 |

\*) Schulformen: Berufskollegs (Berufsschulen, Berufsvorbereitungsjahr, Berufsgrundbildungsjahr, Berufsaufbauschulen, Berufsfachschulen, Fachoberschulen, Fach Schüler/-innen insgesamt der jeweiligen Schulform – 2) einschl. Sonderschulen im Bereich der Berufskollegs – 3) Nordrhein-Westfalen: einschl. berufsbildender mern und Sachsen: Nachweis erfolgt bei den Berufsfachschulen; Thüringen: Nachweis erfolgt bei den Berufsfach- und Fachschulen; Niedersachsen und Sachsen- des Gesundheitswesens basieren auf einer freiwilligen Erhebung. Sie sind daher unvollständig. – 6) Schulen des Gesundheitswesens: ohne Hessen, Sachsen, Meck



| Ausländische Schüler/-innen |                                |                              |               |              |   |
|-----------------------------|--------------------------------|------------------------------|---------------|--------------|---|
| davon an                    |                                |                              |               |              |   |
| Berufskollegs <sup>2)</sup> |                                |                              |               |              | Schulen des Gesundheitswesens <sup>5)</sup> |
| Berufsaufbauschulen         | Berufsfachschule <sup>3)</sup> | Fachoberschule <sup>4)</sup> | Fachgymnasium | Fachschulen  |   |
| 116                         | 15 050                         | –                            | 2 883         | 1 035        | 1 132                                       |
| 17,3                        | 13,1                           | –                            | 6,7           | 5,6          | 7,1   |
| 30                          | 7 865                          | –                            | 1 522         | 219          | 898   |
| –                           | 2 355                          | 1 600                        | –             | 757          | 1 003                                       |
| –                           | 8,3                            | 5,4                          | –             | 4,5          | 4,7   |
| –                           | 1 922                          | 791                          | –             | 389          | 828   |
| –                           | 2 496                          | 802                          | 292           | 328          | 233   |
| –                           | 14,6                           | 10,3                         | 10,7          | 5,2          | 4,1   |
| –                           | 1 145                          | 342                          | 131           | 232          | 178   |
| –                           | 60                             | 25                           | 14            | 11           | 11  |
| –                           | 0,5                            | 0,6                          | 0,3           | 0,3          | 0,3   |
| –                           | 34                             | 11                           | 9             | 10           | 10  |
| –                           | 855                            | 145                          | 29            | 56           | 63  |
| –                           | 19,3                           | 10,5                         | 5,5           | 7,2          | 7,8   |
| –                           | 366                            | 67                           | 18            | 47           | 57  |
| –                           | 2 874                          | 185                          | 463           | 236          | 181   |
| –                           | 21,9                           | 11,3                         | 17,1          | 6,8          | 7,4   |
| –                           | 1 363                          | 64                           | 203           | 182          | 146   |
| –                           | 3 960                          | 1 866                        | 859           | 892          | –   |
| –                           | 16,4                           | 10,7                         | 8,0           | 7,9          | –   |
| –                           | 2 156                          | 828                          | 389           | 471          | –   |
| –                           | 57                             | 3                            | 42            | 1            | –   |
| –                           | 0,5                            | 0,3                          | 1,0           | 0,0          | –   |
| –                           | 45                             | 3                            | 21            | 1            | –   |
| –                           | 3 304                          | 603                          | 566           | 279          | 390   |
| –                           | 5,7                            | 4,3                          | 3,0           | 2,1          | 3,5   |
| –                           | 2 012                          | 270                          | 267           | 131          | 269   |
| –                           | 14 742                         | 1 262                        | –             | 2 268        | 3 055                                       |
| –                           | 11,1                           | 5,6                          | –             | 5,0          | 7,1   |
| –                           | 7 438                          | 770                          | –             | 1 046        | 2 516                                       |
| –                           | 2 695                          | 16                           | 353           | 454          | 249   |
| –                           | 10,1                           | 4,0                          | 6,1           | 4,0          | 4,0   |
| –                           | 1 338                          | 6                            | 168           | 286          | 201   |
| –                           | 370                            | 380                          | 52            | 40           | 102   |
| –                           | 9,6                            | 5,5                          | 8,1           | 1,8          | 4,0   |
| –                           | 174                            | 194                          | 28            | 25           | 84  |
| –                           | 182                            | 50                           | 86            | 17           | –   |
| –                           | 0,5                            | 0,7                          | 0,9           | 0,2          | –   |
| –                           | 118                            | 21                           | 43            | 10           | –   |
| –                           | 98                             | 17                           | 28            | 8            | 16  |
| –                           | 0,6                            | 0,6                          | 0,7           | 0,2          | 0,6   |
| –                           | 79                             | 9                            | 9             | 5            | 14  |
| –                           | 824                            | 32                           | 207           | 217          | 112   |
| –                           | 6,2                            | 2,5                          | 3,1           | 5,5          | 2,9   |
| –                           | 440                            | 11                           | 100           | 103          | 81  |
| –                           | 75                             | 9                            | 28            | 3            | –   |
| –                           | 0,3                            | 0,3                          | 0,6           | 0,1          | –   |
| –                           | 39                             | 5                            | 8             | 2            | –   |
| <b>116</b>                  | <b>49 997</b>                  | <b>6 995</b>                 | <b>5 902</b>  | <b>6 602</b> | <b>6 547</b>                                |
| <b>17,3</b>                 | <b>9,2</b>                     | <b>5,7</b>                   | <b>5,0</b>    | <b>4,3</b>   | <b>5,5</b>                                  |
| <b>30</b>                   | <b>26 534</b>                  | <b>3 392</b>                 | <b>2 916</b>  | <b>3 159</b> | <b>5 282</b>                                |

gymnasien, Fachschulen, Sonderschulen im Bildungsbereich der Berufskollegs) und Schulen des Gesundheitswesens – 1) ausländische Schüler/-innen in % der Zweige der freien Waldorfschulen – 4) Rheinland-Pfalz: auslaufende Bildungsgänge – 5) Hessen: In diesem Jahr fand keine Erhebung statt; Mecklenburg-Vorpommern: ohne die Schüler/-innen der Gesundheitsdienstberufe, die den Berufsfach- und Fachschulen zugeordnet wurden; Rheinland-Pfalz: Die Daten der Schulen in Mecklenburg-Vorpommern und Thüringen – – – Quelle: Statistisches Bundesamt, Wiesbaden

**5.4 Deutsche und ausländische Schulabgängerinnen und Schulabgänger aus Schulen der allgemeinen Ausbildung am Ende der Schuljahre 2001/2002 – 2003/2004 nach Schulformen und Art des Abschlusses**

| Art des Abschlusses  |                         | Schulabgänger/-innen |            |                             |                |               |               |                |                        |
|--|-------------------------|----------------------|------------|-----------------------------|----------------|---------------|---------------|----------------|------------------------|
|  |                         | insgesamt            |            | davon aus den               |                |               |               |                |                        |
|  |                         | Anzahl <sup>1)</sup> | %          | Haupt-schulen <sup>1)</sup> | Sonder-schulen | Real-schulen  | Gym-nasien    | Gesamt-schulen | freien Waldorf-schulen |
| <b>2001/2002</b>   |                         |                      |            |                             |                |               |               |                |                        |
| Ohne Hauptschulabschluss                                       | Zusammen                | 13 685               | 7,2        | 5 774                       | 5 943          | 531           | 189           | 1 155          | 93                     |
|  | Deutsche                | 10 401               | 6,2        | 4 183                       | 4 539          | 478           | 158           | 953            | 90                     |
|  | Ausländer/-innen        | 3 284                | 14,9       | 1 591                       | 1 404          | 53            | 31            | 202            | 3                      |
| Hauptschulabschluss nach Klasse 9                              | Zusammen                | 11 081               | 5,8        | 5 311                       | 2 323          | 1 190         | 661           | 1 481          | 115                    |
|  | Deutsche                | 8 979                | 5,3        | 4 132                       | 1 858          | 1 079         | 599           | 1 200          | 111                    |
|  | Ausländer/-innen        | 2 102                | 9,6        | 1 179                       | 465            | 111           | 62            | 281            | 4                      |
| darunter mit<br>Qualifikationsvermerk                          | Zusammen                | 2 832                | 1,5        | 593                         | 23             | 913           | 432           | 871            | –                      |
|  | Deutsche                | 2 336                | 1,4        | 446                         | 21             | 819           | 381           | 669            | –                      |
|  | Ausländer/-innen        | 496                  | 2,3        | 147                         | 2              | 94            | 51            | 202            | –                      |
| Sekundarabschluss I<br>– Hauptschulabschluss<br>nach Klasse 10 | Zusammen                | 32 202               | 16,9       | 22 758                      | 599            | 1 096         | 490           | 7 223          | 36                     |
|  | Deutsche                | 26 501               | 15,7       | 18 504                      | 537            | 973           | 466           | 5 985          | 36                     |
|  | Ausländer/-innen        | 5 701                | 25,9       | 4 254                       | 62             | 123           | 24            | 1 238          | –                      |
| Sekundarabschluss I<br>Fachoberschulreife                      | Zusammen                | 77 965               | 40,9       | 14 850                      | 166            | 42 187        | 8 000         | 12 365         | 397                    |
|  | Deutsche                | 70 319               | 41,8       | 12 313                      | 154            | 39 467        | 7 429         | 10 566         | 390                    |
|  | Ausländer/-innen        | 7 646                | 34,8       | 2 537                       | 12             | 2 720         | 571           | 1 799          | 7                      |
| darunter mit<br>Qualifikationsvermerk                          | Zusammen                | 36 268               | 19,0       | 6 480                       | 47             | 18 586        | 7 616         | 3 539          | –                      |
|  | Deutsche                | 32 875               | 19,5       | 5 371                       | 42             | 17 438        | 7 073         | 2 951          | –                      |
|  | Ausländer/-innen        | 3 393                | 15,4       | 1 109                       | 5              | 1 148         | 543           | 588            | –                      |
| Fachhochschulreife   | Zusammen                | 6 086                | 3,2        | –                           | 4              | –             | 4 447         | 1 635          | –                      |
|  | Deutsche                | 5 431                | 3,2        | –                           | 4              | –             | 4 081         | 1 346          | –                      |
|  | Ausländer/-innen        | 655                  | 3,0        | –                           | –              | –             | 366           | 289            | –                      |
| Hochschulreife   | Zusammen                | 49 379               | 25,9       | –                           | 10             | –             | 42 374        | 6 471          | 524                    |
|  | Deutsche                | 46 767               | 27,8       | –                           | 10             | –             | 40 579        | 5 659          | 519                    |
|  | Ausländer/-innen        | 2 612                | 11,9       | –                           | –              | –             | 1 795         | 812            | 5                      |
| Sonstige Abschlüsse <sup>2)</sup>                              | Zusammen                | 28                   | 0          | –                           | –              | –             | –             | –              | 28                     |
|  | Deutsche                | 27                   | 0          | –                           | –              | –             | –             | –              | 27                     |
|  | Ausländer/-innen        | 1                    | 0          | –                           | –              | –             | –             | –              | 1                      |
| <b>Insgesamt</b>   | <b>Insgesamt</b>        | <b>190 426</b>       | <b>100</b> | <b>48 693</b>               | <b>9 045</b>   | <b>45 004</b> | <b>56 161</b> | <b>30 330</b>  | <b>1 193</b>           |
|  | <b>Deutsche</b>         | <b>168 425</b>       | <b>100</b> | <b>39 132</b>               | <b>7 102</b>   | <b>41 997</b> | <b>53 312</b> | <b>25 709</b>  | <b>1 173</b>           |
|  | <b>Ausländer/-innen</b> | <b>22 001</b>        | <b>100</b> | <b>9 561</b>                | <b>1 943</b>   | <b>3 007</b>  | <b>2 849</b>  | <b>4 621</b>   | <b>20</b>              |
| <b>2002/2003</b>   |                         |                      |            |                             |                |               |               |                |                        |
| Ohne Hauptschulabschluss                                       | Zusammen                | 13 758               | 7,0        | 5 623                       | 6 147          | 566           | 202           | 1 133          | 87                     |
|  | Deutsche                | 10 516               | 6,1        | 4 096                       | 4 742          | 510           | 173           | 910            | 85                     |
|  | Ausländer/-innen        | 3 242                | 14,3       | 1 527                       | 1 405          | 56            | 29            | 223            | 2                      |
| Hauptschulabschluss nach Klasse 9                              | Zusammen                | 10 681               | 5,5        | 4 865                       | 2 464          | 1 177         | 644           | 1 424          | 107                    |
|  | Deutsche                | 8 652                | 5,0        | 3 790                       | 1 971          | 1 065         | 586           | 1 138          | 102                    |
|  | Ausländer/-innen        | 2 029                | 8,9        | 1 075                       | 493            | 112           | 58            | 286            | 5                      |
| darunter mit<br>Qualifikationsvermerk                          | Zusammen                | 2 677                | 1,4        | 484                         | 27             | 909           | 414           | 843            | –                      |
|  | Deutsche                | 2 195                | 1,3        | 307                         | 26             | 816           | 381           | 665            | –                      |
|  | Ausländer/-innen        | 482                  | 2,1        | 177                         | 1              | 93            | 33            | 178            | –                      |
| Sekundarabschluss I<br>– Hauptschulabschluss<br>nach Klasse 10 | Zusammen                | 34 360               | 17,6       | 24 464                      | 631            | 1 044         | 390           | 7 776          | 55                     |
|  | Deutsche                | 28 121               | 16,3       | 19 809                      | 551            | 935           | 366           | 6 406          | 54                     |
|  | Ausländer/-innen        | 6 239                | 27,4       | 4 655                       | 80             | 109           | 24            | 1 370          | 1                      |
| Sekundarabschluss I<br>Fachoberschulreife                      | Zusammen                | 81 230               | 41,6       | 15 643                      | 142            | 44 822        | 7 646         | 12 500         | 477                    |
|  | Deutsche                | 73 086               | 42,3       | 12 877                      | 130            | 41 735        | 7 122         | 10 758         | 464                    |
|  | Ausländer/-innen        | 8 144                | 35,8       | 2 766                       | 12             | 3 087         | 524           | 1 742          | 13                     |
| darunter mit<br>Qualifikationsvermerk                          | Zusammen                | 37 803               | 19,3       | 7 001                       | 61             | 20 204        | 7 210         | 3 327          | –                      |
|  | Deutsche                | 34 235               | 19,8       | 5 770                       | 58             | 18 864        | 6 710         | 2 833          | –                      |
|  | Ausländer/-innen        | 3 568                | 15,7       | 1 231                       | 3              | 1 340         | 500           | 494            | –                      |
| Fachhochschulreife   | Zusammen                | 5 514                | 2,8        | –                           | 3              | –             | 4 059         | 1 449          | –                      |
|  | Deutsche                | 4 959                | 2,9        | –                           | 3              | –             | 3 734         | 1 219          | –                      |
|  | Ausländer/-innen        | 555                  | 2,4        | –                           | –              | –             | 325           | 230            | –                      |
| Hochschulreife   | Zusammen                | 49 861               | 25,5       | –                           | 15             | –             | 42 749        | 6 605          | 492                    |
|  | Deutsche                | 47 341               | 27,4       | –                           | 15             | –             | 41 012        | 5 830          | 484                    |
|  | Ausländer/-innen        | 2 520                | 11,1       | –                           | –              | –             | 1 737         | 775            | 8                      |
| Sonstige Abschlüsse <sup>2)</sup>                              | Zusammen                | 20                   | 0          | –                           | –              | –             | –             | –              | 20                     |
|  | Deutsche                | 19                   | 0          | –                           | –              | –             | –             | –              | 19                     |
|  | Ausländer/-innen        | 1                    | 0          | –                           | –              | –             | –             | –              | 1                      |
| <b>Insgesamt</b>   | <b>Insgesamt</b>        | <b>195 424</b>       | <b>100</b> | <b>50 595</b>               | <b>9 402</b>   | <b>47 609</b> | <b>55 690</b> | <b>30 887</b>  | <b>1 238</b>           |
|  | <b>Deutsche</b>         | <b>172 694</b>       | <b>100</b> | <b>40 572</b>               | <b>7 412</b>   | <b>44 245</b> | <b>52 993</b> | <b>26 261</b>  | <b>1 208</b>           |
|  | <b>Ausländer/-innen</b> | <b>22 730</b>        | <b>100</b> | <b>10 023</b>               | <b>1 990</b>   | <b>3 364</b>  | <b>2 697</b>  | <b>4 626</b>   | <b>30</b>              |

1) einschließlich noch nicht umorganisierter Volksschulen – 2) Schulabgänger/-innen aus dem berufsbildenden Bereich der freien Waldorfschule

Noch: 5.4 Deutsche und ausländische Schulabgängerinnen und Schulabgänger aus Schulen der allgemeinen Ausbildung am Ende der Schuljahre 2001/2002 – 2003/2004 nach Schulformen und Art des Abschlusses

| Art des Abschlusses  |                                   | Schulabgänger/-innen |            |                             |                |               |               |                |                        |
|--|-----------------------------------|----------------------|------------|-----------------------------|----------------|---------------|---------------|----------------|------------------------|
|  |                                   | insgesamt            |            | davon aus den               |                |               |               |                |                        |
|  |                                   | Anzahl <sup>1)</sup> | %          | Haupt-schulen <sup>1)</sup> | Sonder-schulen | Real-schulen  | Gym-nasien    | Gesamt-schulen | freien Waldorf-schulen |
| <b>2003/2004</b>   |                                   |                      |            |                             |                |               |               |                |                        |
| Ohne Hauptschulabschluss                                       | Zusammen und zwar                 | 14 408               | 7,1        | 5 478                       | 7 002          | 488           | 181           | 1 177          | 82                     |
|  | Deutsche                          | 10 875               | 6,1        | 3 924                       | 5 316          | 432           | 159           | 966            | 78                     |
|  | darunter Aussiedler/-innen        | 921                  | 6,9        | 465                         | 361            | 23            | 9             | 63             | –                      |
|  | Ausländer/-innen                  | 3 533                | 14,4       | 1 554                       | 1 686          | 56            | 22            | 211            | 4                      |
|  | Migrant(inn)en                    | 4 454                | 11,8       | 2 019                       | 2 047          | 79            | 31            | 274            | 4                      |
| Hauptschulabschluss nach Klasse 9                              | Zusammen und zwar                 | 10 535               | 5,2        | 4 874                       | 2 652          | 977           | 558           | 1 402          | 72                     |
|  | Deutsche                          | 8 389                | 4,7        | 3 711                       | 2 132          | 861           | 507           | 1 107          | 71                     |
|  | darunter Aussiedler/-innen        | 840                  | 6,3        | 555                         | 137            | 45            | 33            | 70             | –                      |
|  | Ausländer/-innen                  | 2 146                | 8,7        | 1 163                       | 520            | 116           | 51            | 295            | 1                      |
|  | Migrant(inn)en                    | 2 986                | 7,9        | 1 718                       | 657            | 161           | 84            | 365            | 1                      |
| darunter mit<br>Qualifikationsvermerk                          | Zusammen und zwar                 | 2 232                | 1,1        | 350                         | 17             | 722           | 383           | 760            | –                      |
|  | Deutsche                          | 1 836                | 1,0        | 251                         | 16             | 635           | 346           | 588            | –                      |
|  | darunter Aussiedler/-innen        | 145                  | 1,1        | 43                          | –              | 36            | 28            | 38             | –                      |
|  | Ausländer/-innen                  | 396                  | 1,6        | 99                          | 1              | 87            | 37            | 172            | –                      |
|  | Migrant(inn)en                    | 541                  | 1,4        | 142                         | 1              | 123           | 65            | 210            | –                      |
| Sekundarabschluss I<br>– Hauptschulabschluss<br>nach Klasse 10 | Zusammen und zwar                 | 34 995               | 17,3       | 25 571                      | 555            | 847           | 353           | 7 631          | 38                     |
|  | Deutsche                          | 28 203               | 15,9       | 20 517                      | 499            | 743           | 325           | 6 083          | 36                     |
|  | darunter Aussiedler/-innen        | 3 621                | 27,3       | 3 062                       | 13             | 68            | 13            | 465            | –                      |
|  | Ausländer/-innen                  | 6 792                | 27,6       | 5 054                       | 56             | 104           | 28            | 1 548          | 2                      |
|  | Migrant(inn)en                    | 10 413               | 27,5       | 8 116                       | 69             | 172           | 41            | 2 013          | 2                      |
| Sekundarabschluss I<br>Fachoberschulreife                      | Zusammen und zwar                 | 85 028               | 42,0       | 16 262                      | 136            | 48 383        | 6 624         | 13 186         | 437                    |
|  | Deutsche                          | 76 078               | 42,8       | 13 316                      | 120            | 44 863        | 6 131         | 11 222         | 426                    |
|  | darunter Aussiedler/-innen        | 6 528                | 49,3       | 2 274                       | 3              | 3 215         | 202           | 834            | –                      |
|  | Ausländer/-innen                  | 8 950                | 36,4       | 2 946                       | 16             | 3 520         | 493           | 1 964          | 11                     |
|  | Migrant(inn)en                    | 15 478               | 40,9       | 5 220                       | 19             | 6 735         | 695           | 2 798          | 11                     |
| darunter mit<br>Qualifikationsvermerk                          | Zusammen und zwar                 | 39 850               | 19,7       | 7 332                       | 59             | 22 483        | 6 330         | 3 646          | –                      |
|  | Deutsche                          | 35 966               | 20,2       | 6 052                       | 54             | 20 889        | 5 862         | 3 109          | –                      |
|  | darunter Aussiedler/-innen        | 3 122                | 23,6       | 1 147                       | 2              | 1 530         | 193           | 250            | –                      |
|  | Ausländer/-innen                  | 3 884                | 15,8       | 1 280                       | 5              | 1 594         | 468           | 537            | –                      |
|  | Migrant(inn)en                    | 7 006                | 18,5       | 2 427                       | 7              | 3 124         | 661           | 787            | –                      |
| Fachhochschulreife   | Zusammen und zwar                 | 5 630                | 2,8        | –                           | 2              | –             | 4 201         | 1 425          | –                      |
|  | Deutsche                          | 5 062                | 2,8        | –                           | 2              | –             | 3 876         | 1 182          | –                      |
|  | darunter Aussiedler/-innen        | 237                  | 1,8        | –                           | –              | –             | 144           | 93             | –                      |
|  | Ausländer/-innen                  | 568                  | 2,3        | –                           | –              | –             | 325           | 243            | –                      |
|  | Migrant(inn)en                    | 805                  | 2,1        | –                           | –              | –             | 469           | 336            | –                      |
| Hochschulreife   | Zusammen und zwar                 | 51 700               | 25,6       | –                           | 12             | –             | 43 979        | 7 189          | 520                    |
|  | Deutsche                          | 49 071               | 27,6       | –                           | 12             | –             | 42 206        | 6 337          | 516                    |
|  | darunter Aussiedler/-innen        | 1 107                | 8,4        | –                           | –              | –             | 784           | 323            | –                      |
|  | Ausländer/-innen                  | 2 629                | 10,7       | –                           | –              | –             | 1 773         | 852            | 4                      |
|  | Migrant(inn)en                    | 3 736                | 9,9        | –                           | –              | –             | 2 557         | 1 175          | 4                      |
| Sonstige Abschlüsse <sup>2)</sup>                              | Zusammen und zwar                 | 18                   | 0          | –                           | –              | –             | –             | –              | 18                     |
|  | Deutsche                          | 18                   | 0          | –                           | –              | –             | –             | –              | 18                     |
|  | darunter Aussiedler/-innen        | –                    | –          | –                           | –              | –             | –             | –              | –                      |
|  | Ausländer/-innen                  | –                    | –          | –                           | –              | –             | –             | –              | –                      |
|  | Migrant(inn)en                    | –                    | –          | –                           | –              | –             | –             | –              | –                      |
| <b>Insgesamt</b>   | <b>Zusammen und zwar</b>          | <b>202 314</b>       | <b>100</b> | <b>52 185</b>               | <b>10 359</b>  | <b>50 695</b> | <b>55 896</b> | <b>32 010</b>  | <b>1 167</b>           |
|  | <b>Deutsche</b>                   | <b>177 696</b>       | <b>100</b> | <b>41 468</b>               | <b>8 081</b>   | <b>46 899</b> | <b>53 204</b> | <b>26 897</b>  | <b>1 145</b>           |
|  | <b>darunter Aussiedler/-innen</b> | <b>13 254</b>        | <b>100</b> | <b>6 356</b>                | <b>514</b>     | <b>3 351</b>  | <b>1 185</b>  | <b>1 848</b>   | <b>–</b>               |
|  | <b>Ausländer/-innen</b>           | <b>24 618</b>        | <b>100</b> | <b>10 717</b>               | <b>2 278</b>   | <b>3 796</b>  | <b>2 692</b>  | <b>5 113</b>   | <b>22</b>              |
|  | <b>Migrant(inn)en</b>             | <b>37 872</b>        | <b>100</b> | <b>17 073</b>               | <b>2 792</b>   | <b>7 147</b>  | <b>3 877</b>  | <b>6 961</b>   | <b>22</b>              |

Anmerkungen Seite 170

## 5.5 Deutsche und ausländische Schülerinnen und Schüler 2000 – 2004 nach Schulformen

| Jahr (15. 10.)<br>a = Anzahl<br>b = % | Schüler                 |              |              |               |             |         |
|---------------------------------------|-------------------------|--------------|--------------|---------------|-------------|---------|
|                                       | an Schulen<br>insgesamt | Grundschulen | Hauptschulen | Sonderschulen | Realschulen |         |
|                                       |                         |              |              |               |             |         |
| <b>Deutsche</b>                       |                         |              |              |               |             |         |
| 2000                                  | a                       | 2 534 491    | 696 422      | 216 085       | 74 265      | 296 117 |
|                                       | b                       | 87,4         | 84,5         | 78,0          | 78,4        | 91,3    |
| 2001                                  | a                       | 2 547 999    | 675 089      | 222 637       | 77 017      | 305 405 |
|                                       | b                       | 87,5         | 84,4         | 78,0          | 78,2        | 91,3    |
| 2002                                  | a                       | 2 562 126    | 658 887      | 226 538       | 79 395      | 313 189 |
|                                       | b                       | 87,5         | 84,2         | 78,0          | 77,8        | 91,3    |
| 2003                                  | a                       | 2 584 767    | 656 599      | 227 213       | 81 119      | 315 788 |
|                                       | b                       | 87,6         | 84,3         | 78,0          | 77,8        | 91,1    |
| 2004                                  | a                       | 2 593 970    | 648 587      | 220 539       | 81 413      | 313 536 |
|                                       | b                       | 87,7         | 84,4         | 77,9          | 78,0        | 91,0    |
| darunter ausgesiedelte                |                         |              |              |               |             |         |
| 2000                                  | a                       | 149 915      | 33 999       | 35 405        | 3 696       | 22 981  |
|                                       | b                       | 5,2          | 4,1          | 12,8          | 3,9         | 7,1     |
| 2001                                  | a                       | 143 966      | 31 198       | 33 928        | 3 620       | 21 767  |
|                                       | b                       | 5,0          | 3,9          | 11,9          | 3,7         | 6,5     |
| 2002                                  | a                       | 137 612      | 29 342       | 30 872        | 3 515       | 19 572  |
|                                       | b                       | 4,8          | 3,7          | 10,6          | 3,4         | 5,7     |
| 2003                                  | a                       | 126 088      | 27 160       | 27 457        | 3 301       | 16 527  |
|                                       | b                       | 4,3          | 3,5          | 9,4           | 3,2         | 4,8     |
| 2004                                  | a                       | 117 907      | 25 923       | 23 970        | 3 024       | 14 335  |
|                                       | b                       | 4,0          | 3,4          | 8,5           | 2,9         | 4,2     |
| <b>ausländische</b>                   |                         |              |              |               |             |         |
| 2000                                  | a                       | 366 392      | 127 807      | 61 077        | 20 490      | 28 374  |
|                                       | b                       | 12,6         | 15,5         | 22,0          | 21,6        | 8,7     |
| 2001                                  | a                       | 365 088      | 125 040      | 62 729        | 21 443      | 29 034  |
|                                       | b                       | 12,5         | 15,6         | 22,0          | 21,8        | 8,7     |
| 2002                                  | a                       | 366 155      | 123 878      | 63 883        | 22 673      | 29 896  |
|                                       | b                       | 12,5         | 15,8         | 22,0          | 22,2        | 8,7     |
| 2003                                  | a                       | 366 715      | 122 042      | 64 025        | 23 174      | 30 685  |
|                                       | b                       | 12,4         | 15,7         | 22,0          | 22,2        | 8,9     |
| 2004                                  | a                       | 362 691      | 119 536      | 62 451        | 22 987      | 30 851  |
|                                       | b                       | 12,3         | 15,6         | 22,1          | 22,0        | 9,0     |

1) Schulformen: noch nicht umorganisierte Volksschulen und freie Waldorfschulen einschl. Hiberniaschulen – 2) Bildungsgänge: Abendrealschule, Abendgymnasium, schule), Sonderschulen im Bildungsbereich der Berufskollegs und Schulen des Gesundheitswesens

## 5.6 Ausländische Schülerinnen und Schüler an Grundschulen und Hauptschulen am 15. 10. 2004 nach Staatsangehörigkeit

| Jahr<br>a = Anzahl<br>b = % | insgesamt <sup>1)</sup> | Europa     |              |         |       |          |         |        |     |
|-----------------------------|-------------------------|------------|--------------|---------|-------|----------|---------|--------|-----|
|                             |                         | EU-Staaten |              |         |       |          |         |        |     |
|                             |                         | zusammen   | darunter     |         |       |          |         |        |     |
|                             |                         |            | Griechenland | Italien | Polen | Portugal | Spanien | Ungarn |     |
| 1                           | 2                       | 3          | 4            | 5       | 6     | 7        | 8       |        |     |
| 2004                        | a                       | 182 039    | 26 041       | 5 451   | 9 680 | 2 941    | 2 466   | 1 340  | 130 |
|                             | b                       | 100        | 14,3         | 3,0     | 5,3   | 1,6      | 1,4     | 0,7    | 0,1 |

\*) einschl. noch nicht umorganisierter Volksschulen und Schulkindergärten – 1) einschl. Staatenloser und ungeklärter Fälle

| /-innen               |               |  |                                     |                                   |  |
|-----------------------|---------------|--|-------------------------------------|-----------------------------------|--|
| davon an              |               |  |                                     |                                   |  |
| Gymnasien             | Gesamtschulen | sonstigen Schulen der allgemeinen Ausbildung <sup>1)</sup> | Weiterbildungskollegs <sup>2)</sup> | beruflichen Schulen <sup>3)</sup> |  |
|                       |               |  |                                     | zusammen                          | darunter Schulen des Gesundheitswesens |
| <b>Schüler/-innen</b> |               |  |                                     |                                   |  |
| 506 865               | 178 759       | 17 254   | 16 131                              | 532 593                           | 38 233                                 |
| 94,9                  | 83,5          | 98,2   | 77,9                                | 89,7                              | 92,8                                   |
| 509 412               | 181 989       | 17 327   | 17 225                              | 541 898                           | 38 451                                 |
| 95,0                  | 83,6          | 98,1   | 79,5                                | 90,1                              | 92,6                                   |
| 514 629               | 185 501       | 17 549   | 18 727                              | 547 711                           | 39 066                                 |
| 95,1                  | 83,6          | 97,9   | 79,4                                | 90,5                              | 92,6                                   |
| 520 914               | 188 908       | 18 017   | 20 958                              | 555 251                           | 40 124                                 |
| 95,1                  | 83,4          | 98,2   | 80,4                                | 90,7                              | 92,5                                   |
| 530 307               | 192 095       | 18 316   | 22 520                              | 566 657                           | 40 274                                 |
| 95,2                  | 83,4          | 98,0   | 81,3                                | 91,0                              | 92,9                                   |
| <b>Schüler/-innen</b> |               |  |                                     |                                   |  |
| 10 505                | 14 596        | 432  | 1 246                               | 27 055                            | .                                      |
| 2,0                   | 6,8           | 2,5  | 6,0                                 | 4,9                               | .                                      |
| 10 300                | 13 496        | 448  | 1 392                               | 27 817                            | .                                      |
| 1,9                   | 6,2           | 2,5  | 6,4                                 | 5,0                               | .                                      |
| 9 882                 | 12 323        | 415  | 1 521                               | 30 170                            | .                                      |
| 1,8                   | 5,6           | 2,3  | 6,5                                 | 5,4                               | .                                      |
| 9 084                 | 10 327        | 437  | 1 897                               | 29 898                            | .                                      |
| 1,7                   | 4,6           | 2,4  | 7,3                                 | 5,3                               | .                                      |
| 8 565                 | 9 609         | 433  | 1 982                               | 30 066                            | .                                      |
| 1,5                   | 4,2           | 2,3  | 7,2                                 | 5,2                               | .                                      |
| <b>Schüler/-innen</b> |               |  |                                     |                                   |  |
| 27 502                | 35 266        | 319  | 4 585                               | 60 972                            | 2 973                                  |
| 5,1                   | 16,5          | 1,8  | 22,1                                | 10,3                              | 7,2                                    |
| 26 887                | 35 732        | 329  | 4 430                               | 59 464                            | 3 052                                  |
| 5,0                   | 16,4          | 1,9  | 20,5                                | 9,9                               | 7,4                                    |
| 26 657                | 36 490        | 373  | 4 853                               | 57 452                            | 3 114                                  |
| 4,9                   | 16,4          | 2,1  | 20,6                                | 9,5                               | 7,4                                    |
| 26 599                | 37 632        | 335  | 5 110                               | 57 113                            | 3 251                                  |
| 4,9                   | 16,6          | 1,8  | 19,6                                | 9,3                               | 7,5                                    |
| 26 731                | 38 231        | 371  | 5 170                               | 56 363                            | 3 055                                  |
| 4,8                   | 16,6          | 2,0  | 18,7                                | 9,0                               | 7,1                                    |

Kolleg – 3) Schulformen: Berufskollegs (Vorklasse zum Berufsgrundschuljahr, Berufsgrundschuljahr, Berufsschule, Berufsfachschule, Fachoberschule, Fach-

| Ausländische Schüler/-innen |                      |                        |        |          |                           |          |          |          |        |
|-----------------------------|----------------------|------------------------|--------|----------|---------------------------|----------|----------|----------|--------|
| und zwar aus                |                      |                        |        |          |                           |          |          |          |        |
|                             |                      |                        |        |          | außereuropäischem Ausland |          |          |          |        |
| Kroatien                    | Russische Föderation | Serbien und Montenegro | Türkei | zusammen | zusammen                  | Afrika   |          |          | Asien  |
|                             |                      |                        |        |          |                           | zusammen | darunter |          |        |
|                             |                      |                        |        |          |                           |          | Marokko  | Tunesien |        |
| 9                           | 10                   | 11                     | 12     | 13       | 14                        | 15       | 16       | 17       | 18     |
| 2 372                       | 3 645                | 9 325                  | 94 395 | 150 087  | 30 504                    | 9 993    | 5 055    | 591      | 19 078 |
| 1,3                         | 2,0                  | 5,1                    | 51,9   | 82,4     | 16,8                      | 5,5      | 2,8      | 0,3      | 10,5   |

**5.7 Deutsche und ausländische Schülerinnen und Schüler sowie ausländische Lehrerinnen und Lehrer an Grundschulen und Hauptschulen am 15. 10. 2004 nach Verwaltungsbezirken**

| Verwaltungsbezirk           | Grundschulen <sup>1)</sup> |                                      |                                       |                                      |                             |                                      |  | deutsche      |                                      |
|-----------------------------|----------------------------|--------------------------------------|---------------------------------------|--------------------------------------|-----------------------------|--------------------------------------|--|---------------|--------------------------------------|
|                             | deutsche Schüler/-innen    |                                      |                                       |                                      | ausländische Schüler/-innen |                                      | ausländische hauptamtliche und BAT-Lehrer/-innen |               |                                      |
|                             | zusammen                   |                                      | darunter ausgesiedelte Schüler/-innen |                                      | Anzahl                      | Anteil am Schülerbestand insgesamt % |  | Anzahl        | Anteil am Schülerbestand insgesamt % |
|                             | Anzahl                     | Anteil am Schülerbestand insgesamt % | Anzahl                                | Anteil am Schülerbestand insgesamt % |                             |                                      |  |               |                                      |
| <b>Kreisfreie Städte</b>    |                            |                                      |                                       |                                      |                             |                                      |  |               |                                      |
| Düsseldorf                  | 14 489                     | 77,4                                 | 160                                   | 0,9                                  | 4 235                       | 22,6                                 | 40   | 3 574         | 64,9                                 |
| Duisburg                    | 13 489                     | 65,0                                 | 324                                   | 1,6                                  | 7 277                       | 35,0                                 | 37   | 4 187         | 64,4                                 |
| Essen                       | 17 243                     | 79,9                                 | 421                                   | 2,0                                  | 4 331                       | 20,1                                 | 11   | 3 662         | 70,9                                 |
| Krefeld                     | 7 705                      | 80,9                                 | 173                                   | 1,8                                  | 1 819                       | 19,1                                 | 19   | 2 473         | 74,0                                 |
| Mönchengladbach             | 9 249                      | 82,9                                 | 347                                   | 3,1                                  | 1 902                       | 17,1                                 | 8  | 4 087         | 77,2                                 |
| Mülheim an der Ruhr         | 5 310                      | 83,7                                 | 91                                    | 1,4                                  | 1 031                       | 16,3                                 | 5  | 938           | 69,5                                 |
| Oberhausen                  | 6 731                      | 77,2                                 | 78                                    | 0,9                                  | 1 988                       | 22,8                                 | 9  | 1 981         | 70,8                                 |
| Remscheid                   | 3 699                      | 74,6                                 | 144                                   | 2,9                                  | 1 260                       | 25,4                                 | 10   | 1 510         | 65,5                                 |
| Solingen                    | 5 482                      | 79,1                                 | 110                                   | 1,6                                  | 1 445                       | 20,9                                 | 8  | 1 330         | 56,1                                 |
| Wuppertal                   | 10 707                     | 76,4                                 | 414                                   | 3,0                                  | 3 311                       | 23,6                                 | 9  | 3 284         | 64,0                                 |
| <b>Kreise</b>               |                            |                                      |                                       |                                      |                             |                                      |  |               |                                      |
| Kleve                       | 13 418                     | 94,2                                 | 376                                   | 2,6                                  | 821                         | 5,8                                  | 2  | 7 916         | 92,6                                 |
| Mettmann                    | 17 445                     | 84,9                                 | 372                                   | 1,8                                  | 3 097                       | 15,1                                 | 12   | 4 408         | 71,8                                 |
| Rhein-Kreis Neuss           | 16 636                     | 85,9                                 | 396                                   | 2,0                                  | 2 720                       | 14,1                                 | 12   | 4 456         | 77,3                                 |
| Viersen                     | 13 178                     | 91,9                                 | 222                                   | 1,5                                  | 1 165                       | 8,1                                  | 7  | 4 619         | 86,5                                 |
| Wesel                       | 17 674                     | 87,4                                 | 395                                   | 2,0                                  | 2 539                       | 12,6                                 | 9  | 5 386         | 78,7                                 |
| <b>Reg.-Bez. Düsseldorf</b> | <b>172 455</b>             | <b>81,6</b>                          | <b>4 023</b>                          | <b>1,9</b>                           | <b>38 941</b>               | <b>18,4</b>                          | <b>198</b>                                       | <b>53 811</b> | <b>74,3</b>                          |
| <b>Kreisfreie Städte</b>    |                            |                                      |                                       |                                      |                             |                                      |  |               |                                      |
| Aachen                      | 6 827                      | 78,1                                 | 140                                   | 1,6                                  | 1 918                       | 21,9                                 | 3  | 1 725         | 66,1                                 |
| Bonn                        | 9 242                      | 79,8                                 | 185                                   | 1,6                                  | 2 339                       | 20,2                                 | 22   | 1 814         | 60,8                                 |
| Köln                        | 25 592                     | 71,4                                 | 349                                   | 1,0                                  | 10 245                      | 28,6                                 | 61   | 6 902         | 57,1                                 |
| Leverkusen                  | 5 216                      | 82,5                                 | 282                                   | 4,5                                  | 1 107                       | 17,5                                 | 5  | 1 274         | 70,9                                 |
| <b>Kreise</b>               |                            |                                      |                                       |                                      |                             |                                      |  |               |                                      |
| Aachen                      | 11 763                     | 85,0                                 | 153                                   | 1,1                                  | 2 074                       | 15,0                                 | 7  | 3 469         | 76,8                                 |
| Düren                       | 11 048                     | 88,7                                 | 237                                   | 1,9                                  | 1 406                       | 11,3                                 | 9  | 3 777         | 83,3                                 |
| Rhein-Erft-Kreis            | 16 912                     | 85,5                                 | 191                                   | 1,0                                  | 2 858                       | 14,5                                 | 7  | 5 099         | 72,7                                 |
| Euskirchen                  | 8 372                      | 94,4                                 | 405                                   | 4,6                                  | 498                         | 5,6                                  | 2  | 3 896         | 91,0                                 |
| Heinsberg                   | 10 905                     | 90,5                                 | 268                                   | 2,2                                  | 1 139                       | 9,5                                  | 4  | 4 556         | 86,6                                 |
| Oberbergischer Kreis        | 12 512                     | 89,7                                 | 679                                   | 4,9                                  | 1 442                       | 10,3                                 | 4  | 4 535         | 83,5                                 |
| Rhein.-Berg. Kreis          | 11 478                     | 91,0                                 | 168                                   | 1,3                                  | 1 136                       | 9,0                                  | 4  | 3 237         | 80,2                                 |
| Rhein-Sieg-Kreis            | 24 361                     | 88,8                                 | 1 123                                 | 4,1                                  | 3 069                       | 11,2                                 | 13   | 8 654         | 81,0                                 |
| <b>Reg.-Bez. Köln</b>       | <b>154 228</b>             | <b>84,1</b>                          | <b>4 180</b>                          | <b>2,3</b>                           | <b>29 231</b>               | <b>15,9</b>                          | <b>141</b>                                       | <b>48 938</b> | <b>75,0</b>                          |
| <b>Kreisfreie Städte</b>    |                            |                                      |                                       |                                      |                             |                                      |  |               |                                      |
| Bottrop                     | 4 072                      | 81,5                                 | 84                                    | 1,7                                  | 927                         | 18,5                                 | 4  | 949           | 79,5                                 |
| Gelsenkirchen               | 7 358                      | 67,3                                 | 161                                   | 1,5                                  | 3 576                       | 32,7                                 | 21   | 1 922         | 64,4                                 |
| Münster                     | 8 603                      | 87,3                                 | 366                                   | 3,7                                  | 1 252                       | 12,7                                 | 4  | 2 470         | 77,2                                 |

1) einschl. noch nicht umorganisierter Volksschulen und Schulkindergärten

| Hauptschulen                          |                                      |                             |                                      |  | Grund- <sup>1)</sup> und Hauptschulen |                                      |                                       |                                      |                             |                                      |  |
|---------------------------------------|--------------------------------------|-----------------------------|--------------------------------------|--|---------------------------------------|--------------------------------------|---------------------------------------|--------------------------------------|-----------------------------|--------------------------------------|--|
| Schüler/-innen                        |                                      | ausländische Schüler/-innen |                                      | ausländische hauptamtliche und BAT-Lehrer/-innen | deutsche Schüler/-innen               |                                      |                                       |                                      | ausländische Schüler/-innen |                                      | ausländische hauptamtliche und BAT-Lehrer/-innen |
| darunter ausgesiedelte Schüler/-innen |                                      |                             |                                      |  | zusammen                              |                                      | darunter ausgesiedelte Schüler/-innen |                                      |                             |                                      |  |
| Anzahl                                | Anteil am Schülerbestand insgesamt % | Anzahl                      | Anteil am Schülerbestand insgesamt % |  | Anzahl                                | Anteil am Schülerbestand insgesamt % | Anzahl                                | Anteil am Schülerbestand insgesamt % | Anzahl                      | Anteil am Schülerbestand insgesamt % |  |
| 79                                    | 1,4                                  | 1 934                       | 35,1                                 | 20   | 18 063                                | 74,5                                 | 239                                   | 1,0                                  | 6 169                       | 25,5                                 | 60   |
| 140                                   | 2,2                                  | 2 317                       | 35,6                                 | 12   | 17 676                                | 64,8                                 | 464                                   | 1,7                                  | 9 594                       | 35,2                                 | 49   |
| 170                                   | 3,3                                  | 1 505                       | 29,1                                 | 6  | 20 905                                | 78,2                                 | 591                                   | 2,2                                  | 5 836                       | 21,8                                 | 17   |
| 175                                   | 5,2                                  | 867                         | 26,0                                 | 6  | 10 178                                | 79,1                                 | 348                                   | 2,7                                  | 2 686                       | 20,9                                 | 25   |
| 306                                   | 5,8                                  | 1 204                       | 22,8                                 | 9  | 13 336                                | 81,1                                 | 653                                   | 4,0                                  | 3 106                       | 18,9                                 | 17   |
| 49                                    | 3,6                                  | 412                         | 30,5                                 | 3  | 6 248                                 | 81,2                                 | 140                                   | 1,8                                  | 1 443                       | 18,8                                 | 8  |
| 70                                    | 2,5                                  | 819                         | 29,3                                 | 3  | 8 712                                 | 75,6                                 | 148                                   | 1,3                                  | 2 807                       | 24,4                                 | 12   |
| 136                                   | 5,9                                  | 797                         | 34,5                                 | 11   | 5 209                                 | 71,7                                 | 280                                   | 3,9                                  | 2 057                       | 28,3                                 | 21   |
| 83                                    | 3,5                                  | 1 039                       | 43,9                                 | 4  | 6 812                                 | 73,3                                 | 193                                   | 2,1                                  | 2 484                       | 26,7                                 | 12   |
| 173                                   | 3,4                                  | 1 846                       | 36,0                                 | 5  | 13 991                                | 73,1                                 | 587                                   | 3,1                                  | 5 157                       | 26,9                                 | 14   |
| 466                                   | 5,5                                  | 631                         | 7,4                                  | 6  | 21 334                                | 93,6                                 | 842                                   | 3,7                                  | 1 452                       | 6,4                                  | 8  |
| 353                                   | 5,7                                  | 1 734                       | 28,2                                 | 7  | 21 853                                | 81,9                                 | 725                                   | 2,7                                  | 4 831                       | 18,1                                 | 19   |
| 349                                   | 6,1                                  | 1 310                       | 22,7                                 | 8  | 21 092                                | 84,0                                 | 745                                   | 3,0                                  | 4 030                       | 16,0                                 | 20   |
| 300                                   | 5,6                                  | 721                         | 13,5                                 | 8  | 17 797                                | 90,4                                 | 522                                   | 2,7                                  | 1 886                       | 9,6                                  | 15   |
| 298                                   | 4,4                                  | 1 456                       | 21,3                                 | 6  | 23 060                                | 85,2                                 | 693                                   | 2,6                                  | 3 995                       | 14,8                                 | 15   |
| <b>3 147</b>                          | <b>4,3</b>                           | <b>18 592</b>               | <b>25,7</b>                          | <b>114</b>                                       | <b>226 266</b>                        | <b>79,7</b>                          | <b>7 170</b>                          | <b>2,5</b>                           | <b>57 533</b>               | <b>20,3</b>                          | <b>312</b>                                       |
| 243                                   | 9,3                                  | 883                         | 33,9                                 | 7  | 8 552                                 | 75,3                                 | 383                                   | 3,4                                  | 2 801                       | 24,7                                 | 10   |
| 140                                   | 4,7                                  | 1 171                       | 39,2                                 | 8  | 11 056                                | 75,9                                 | 325                                   | 2,2                                  | 3 510                       | 24,1                                 | 30   |
| 333                                   | 2,8                                  | 5 186                       | 42,9                                 | 33   | 32 494                                | 67,8                                 | 682                                   | 1,4                                  | 15 431                      | 32,2                                 | 94   |
| 106                                   | 5,9                                  | 524                         | 29,1                                 | 8  | 6 490                                 | 79,9                                 | 388                                   | 4,8                                  | 1 631                       | 20,1                                 | 13   |
| 109                                   | 2,4                                  | 1 045                       | 23,2                                 | 6  | 15 232                                | 83,0                                 | 262                                   | 1,4                                  | 3 119                       | 17,0                                 | 13   |
| 240                                   | 5,3                                  | 755                         | 16,7                                 | 7  | 14 825                                | 87,3                                 | 477                                   | 2,8                                  | 2 161                       | 12,7                                 | 16   |
| 362                                   | 5,2                                  | 1 915                       | 27,3                                 | 11   | 22 011                                | 82,2                                 | 553                                   | 2,1                                  | 4 773                       | 17,8                                 | 18   |
| 450                                   | 10,5                                 | 387                         | 9,0                                  | 3  | 12 268                                | 93,3                                 | 855                                   | 6,5                                  | 885                         | 6,7                                  | 5  |
| 433                                   | 8,2                                  | 706                         | 13,4                                 | 9  | 15 461                                | 89,3                                 | 701                                   | 4,1                                  | 1 845                       | 10,7                                 | 13   |
| 852                                   | 15,7                                 | 896                         | 16,5                                 | 4  | 17 047                                | 87,9                                 | 1 531                                 | 7,9                                  | 2 338                       | 12,1                                 | 8  |
| 226                                   | 5,6                                  | 800                         | 19,8                                 | 7  | 14 715                                | 88,4                                 | 394                                   | 2,4                                  | 1 936                       | 11,6                                 | 11   |
| 1 344                                 | 12,6                                 | 2 034                       | 19,0                                 | 8  | 33 015                                | 86,6                                 | 2 467                                 | 6,5                                  | 5 103                       | 13,4                                 | 21   |
| <b>4 838</b>                          | <b>7,4</b>                           | <b>16 302</b>               | <b>25,0</b>                          | <b>111</b>                                       | <b>203 166</b>                        | <b>81,7</b>                          | <b>9 018</b>                          | <b>3,6</b>                           | <b>45 533</b>               | <b>18,3</b>                          | <b>252</b>                                       |
| 46                                    | 3,9                                  | 245                         | 20,5                                 | 1  | 5 021                                 | 81,1                                 | 130                                   | 2,1                                  | 1 172                       | 18,9                                 | 5  |
| 111                                   | 3,7                                  | 1 063                       | 35,6                                 | –  | 9 280                                 | 66,7                                 | 272                                   | 2,0                                  | 4 639                       | 33,3                                 | 21   |
| 408                                   | 12,8                                 | 730                         | 22,8                                 | 2  | 11 073                                | 84,8                                 | 774                                   | 5,9                                  | 1 982                       | 15,2                                 | 6  |

**Noch: 5.7 Ausländische Schülerinnen und Schüler sowie Lehrerinnen und Lehrer an Grundschulen und Hauptschulen am 15. 10. 2004 nach Verwaltungsbezirken**

| Verwaltungsbezirk          | Grundschulen <sup>1)</sup> |                                      |                                       |                                      |                             |                                      |  | deutsche       |                                      |
|----------------------------|----------------------------|--------------------------------------|---------------------------------------|--------------------------------------|-----------------------------|--------------------------------------|--|----------------|--------------------------------------|
|                            | deutsche Schüler/-innen    |                                      |                                       |                                      | ausländische Schüler/-innen |                                      | ausländische hauptamtliche und BAT-Lehrer/-innen |                |                                      |
|                            | zusammen                   |                                      | darunter ausgesiedelte Schüler/-innen |                                      | Anzahl                      | Anteil am Schülerbestand insgesamt % |  | Anzahl         | Anteil am Schülerbestand insgesamt % |
|                            | Anzahl                     | Anteil am Schülerbestand insgesamt % | Anzahl                                | Anteil am Schülerbestand insgesamt % |                             |                                      |  |                |                                      |
| <b>Kreise</b>              |                            |                                      |                                       |                                      |                             |                                      |  |                |                                      |
| Borken                     | 18 025                     | 93,5                                 | 305                                   | 1,6                                  | 1 243                       | 6,5                                  | 7  | 10 420         | 91,7                                 |
| Coesfeld                   | 10 994                     | 96,0                                 | 322                                   | 2,8                                  | 460                         | 4,0                                  | –  | 3 973          | 92,5                                 |
| Recklinghausen             | 22 196                     | 82,0                                 | 534                                   | 2,0                                  | 4 873                       | 18,0                                 | 16   | 6 366          | 74,4                                 |
| Steinfurt                  | 20 806                     | 92,7                                 | 873                                   | 3,9                                  | 1 649                       | 7,3                                  | 3  | 8 505          | 87,6                                 |
| Warendorf                  | 12 283                     | 89,3                                 | 513                                   | 3,7                                  | 1 475                       | 10,7                                 | 2  | 5 940          | 87,0                                 |
| <b>Reg.-Bez. Münster</b>   | <b>104 337</b>             | <b>87,1</b>                          | <b>3 158</b>                          | <b>2,6</b>                           | <b>15 455</b>               | <b>12,9</b>                          | <b>57</b>  | <b>40 545</b>  | <b>84,2</b>                          |
| <b>Kreisfreie Stadt</b>    |                            |                                      |                                       |                                      |                             |                                      |  |                |                                      |
| Bielefeld                  | 10 434                     | 78,8                                 | 971                                   | 7,3                                  | 2 801                       | 21,2                                 | 9  | 2 277          | 60,0                                 |
| <b>Kreise</b>              |                            |                                      |                                       |                                      |                             |                                      |  |                |                                      |
| Gütersloh                  | 15 734                     | 89,8                                 | 1 044                                 | 6,0                                  | 1 784                       | 10,2                                 | 4  | 5 339          | 81,0                                 |
| Herford                    | 10 468                     | 88,8                                 | 981                                   | 8,3                                  | 1 322                       | 11,2                                 | 3  | 1 792          | 78,4                                 |
| Höxter                     | 6 934                      | 95,2                                 | 798                                   | 11,0                                 | 347                         | 4,8                                  | 1  | 3 594          | 92,8                                 |
| Lippe                      | 15 446                     | 90,8                                 | 2 316                                 | 13,6                                 | 1 557                       | 9,2                                  | 2  | 5 687          | 84,9                                 |
| Minden-Lübbecke            | 13 964                     | 92,3                                 | 1 852                                 | 12,2                                 | 1 159                       | 7,7                                  | 6  | 4 849          | 87,3                                 |
| Paderborn                  | 13 282                     | 92,9                                 | 1 071                                 | 7,5                                  | 1 011                       | 7,1                                  | –  | 5 754          | 87,9                                 |
| <b>Reg.-Bez. Detmold</b>   | <b>86 262</b>              | <b>89,6</b>                          | <b>9 033</b>                          | <b>9,4</b>                           | <b>9 981</b>                | <b>10,4</b>                          | <b>25</b>  | <b>29 292</b>  | <b>82,9</b>                          |
| <b>Kreisfreie Städte</b>   |                            |                                      |                                       |                                      |                             |                                      |  |                |                                      |
| Bochum                     | 10 685                     | 81,8                                 | 360                                   | 2,8                                  | 2 385                       | 18,2                                 | 6  | 2 489          | 72,9                                 |
| Dortmund                   | 17 676                     | 77,9                                 | 492                                   | 2,2                                  | 5 028                       | 22,1                                 | 26   | 4 354          | 69,5                                 |
| Hagen                      | 5 976                      | 71,9                                 | 226                                   | 2,7                                  | 2 337                       | 28,1                                 | 2  | 1 927          | 58,8                                 |
| Hamm                       | 6 682                      | 80,6                                 | 309                                   | 3,7                                  | 1 609                       | 19,4                                 | 2  | 2 687          | 76,0                                 |
| Herne                      | 4 810                      | 72,6                                 | 120                                   | 1,8                                  | 1 811                       | 27,4                                 | 7  | 1 352          | 63,0                                 |
| <b>Kreise</b>              |                            |                                      |                                       |                                      |                             |                                      |  |                |                                      |
| Ennepe-Ruhr-Kreis          | 11 530                     | 85,6                                 | 420                                   | 3,1                                  | 1 945                       | 14,4                                 | 4  | 3 199          | 74,9                                 |
| Hochsauerlandkreis         | 11 690                     | 90,3                                 | 480                                   | 3,7                                  | 1 255                       | 9,7                                  | –  | 6 599          | 86,9                                 |
| Märkischer Kreis           | 16 700                     | 82,2                                 | 1 066                                 | 5,2                                  | 3 610                       | 17,8                                 | 5  | 7 234          | 72,1                                 |
| Olpe                       | 6 067                      | 89,3                                 | 192                                   | 2,8                                  | 730                         | 10,7                                 | 3  | 3 541          | 86,2                                 |
| Siegen-Wittgenstein        | 11 156                     | 87,7                                 | 559                                   | 4,4                                  | 1 570                       | 12,3                                 | 2  | 4 802          | 84,0                                 |
| Soest                      | 13 031                     | 92,6                                 | 684                                   | 4,9                                  | 1 043                       | 7,4                                  | 5  | 5 771          | 88,9                                 |
| Unna                       | 16 116                     | 85,8                                 | 1 053                                 | 5,6                                  | 2 657                       | 14,2                                 | 12   | 3 998          | 79,7                                 |
| <b>Reg.-Bez. Arnsberg</b>  | <b>132 119</b>             | <b>83,6</b>                          | <b>5 961</b>                          | <b>3,8</b>                           | <b>25 980</b>               | <b>16,4</b>                          | <b>74</b>  | <b>47 953</b>  | <b>77,5</b>                          |
| <b>Nordrhein-Westfalen</b> | <b>649 401</b>             | <b>84,4</b>                          | <b>26 355</b>                         | <b>3,4</b>                           | <b>119 588</b>              | <b>15,6</b>                          | <b>495</b>                                       | <b>220 539</b> | <b>77,9</b>                          |

Anmerkung Seite 174



| Hauptschulen                          |                                      |                             |                                      |  | Grund- <sup>1)</sup> und Hauptschulen |                                      |                                       |                                      |                             |                                      |  |  |
|---------------------------------------|--------------------------------------|-----------------------------|--------------------------------------|--|---------------------------------------|--------------------------------------|---------------------------------------|--------------------------------------|-----------------------------|--------------------------------------|--|--|
| Schüler/-innen                        |                                      | ausländische Schüler/-innen |                                      | ausländische hauptamtliche und BAT-Lehrer/-innen | deutsche Schüler/-innen               |                                      |                                       |                                      | ausländische Schüler/-innen |                                      | ausländische hauptamtliche und BAT-Lehrer/-innen |  |
| darunter ausgesiedelte Schüler/-innen |                                      |                             |                                      |  | zusammen                              |                                      | darunter ausgesiedelte Schüler/-innen |                                      |                             |                                      |  |  |
| Anzahl                                | Anteil am Schülerbestand insgesamt % | Anzahl                      | Anteil am Schülerbestand insgesamt % |  | Anzahl                                | Anteil am Schülerbestand insgesamt % | Anzahl                                | Anteil am Schülerbestand insgesamt % | Anzahl                      | Anteil am Schülerbestand insgesamt % |  |  |
| 358                                   | 3,1                                  | 947                         | 8,3                                  | 1  | 28 445                                | 92,9                                 | 663                                   | 2,2                                  | 2 190                       | 7,1                                  | 8  |  |
| 404                                   | 9,4                                  | 323                         | 7,5                                  | –  | 14 967                                | 95,0                                 | 726                                   | 4,6                                  | 783                         | 5,0                                  | –  |  |
| 541                                   | 6,3                                  | 2 194                       | 25,6                                 | 12   | 28 562                                | 80,2                                 | 1 075                                 | 3,0                                  | 7 067                       | 19,8                                 | 28   |  |
| 1 127                                 | 11,6                                 | 1 202                       | 12,4                                 | 5  | 29 311                                | 91,1                                 | 2 000                                 | 6,2                                  | 2 851                       | 8,9                                  | 8  |  |
| 905                                   | 13,3                                 | 887                         | 13,0                                 | 2  | 18 223                                | 88,5                                 | 1 418                                 | 6,9                                  | 2 362                       | 11,5                                 | 4  |  |
| <b>3 900</b>                          | <b>8,1</b>                           | <b>7 591</b>                | <b>15,8</b>                          | <b>23</b>  | <b>144 882</b>                        | <b>86,3</b>                          | <b>7 058</b>                          | <b>4,2</b>                           | <b>23 046</b>               | <b>13,7</b>                          | <b>80</b>  |  |
| 681                                   | 17,9                                 | 1 518                       | 40,0                                 | 6  | 12 711                                | 74,6                                 | 1 652                                 | 9,7                                  | 4 319                       | 25,4                                 | 15   |  |
| 1 060                                 | 16,1                                 | 1 253                       | 19,0                                 | 7  | 21 073                                | 87,4                                 | 2 104                                 | 8,7                                  | 3 037                       | 12,6                                 | 11   |  |
| 357                                   | 15,6                                 | 495                         | 21,6                                 | 2  | 12 260                                | 87,1                                 | 1 338                                 | 9,5                                  | 1 817                       | 12,9                                 | 5  |  |
| 794                                   | 20,5                                 | 277                         | 7,2                                  | 1  | 10 528                                | 94,4                                 | 1 592                                 | 14,3                                 | 624                         | 5,6                                  | 2  |  |
| 1 441                                 | 21,5                                 | 1 014                       | 15,1                                 | –  | 21 133                                | 89,2                                 | 3 757                                 | 15,8                                 | 2 571                       | 10,8                                 | 2  |  |
| 1 401                                 | 25,2                                 | 706                         | 12,7                                 | 1  | 18 813                                | 91,0                                 | 3 253                                 | 15,7                                 | 1 865                       | 9,0                                  | 7  |  |
| 1 161                                 | 17,7                                 | 789                         | 12,1                                 | 2  | 19 036                                | 91,4                                 | 2 232                                 | 10,7                                 | 1 800                       | 8,6                                  | 2  |  |
| <b>6 895</b>                          | <b>19,5</b>                          | <b>6 052</b>                | <b>17,1</b>                          | <b>19</b>  | <b>115 554</b>                        | <b>87,8</b>                          | <b>15 928</b>                         | <b>12,1</b>                          | <b>16 033</b>               | <b>12,2</b>                          | <b>44</b>  |  |
| 307                                   | 9,0                                  | 923                         | 27,1                                 | 4  | 13 174                                | 79,9                                 | 667                                   | 4,0                                  | 3 308                       | 20,1                                 | 10   |  |
| 343                                   | 5,5                                  | 1 911                       | 30,5                                 | 6  | 22 030                                | 76,0                                 | 835                                   | 2,9                                  | 6 939                       | 24,0                                 | 32   |  |
| 148                                   | 4,5                                  | 1 349                       | 41,2                                 | 5  | 7 903                                 | 68,2                                 | 374                                   | 3,2                                  | 3 686                       | 31,8                                 | 7  |  |
| 296                                   | 8,4                                  | 847                         | 24,0                                 | 5  | 9 369                                 | 79,2                                 | 605                                   | 5,1                                  | 2 456                       | 20,8                                 | 7  |  |
| 28                                    | 1,3                                  | 795                         | 37,0                                 | 1  | 6 162                                 | 70,3                                 | 148                                   | 1,7                                  | 2 606                       | 29,7                                 | 8  |  |
| 292                                   | 6,8                                  | 1 073                       | 25,1                                 | 4  | 14 729                                | 83,0                                 | 712                                   | 4,0                                  | 3 018                       | 17,0                                 | 8  |  |
| 780                                   | 10,3                                 | 994                         | 13,1                                 | 2  | 18 289                                | 89,0                                 | 1 260                                 | 6,1                                  | 2 249                       | 11,0                                 | 2  |  |
| 1 031                                 | 10,3                                 | 2 800                       | 27,9                                 | 5  | 23 934                                | 78,9                                 | 2 097                                 | 6,9                                  | 6 410                       | 21,1                                 | 10   |  |
| 279                                   | 6,8                                  | 565                         | 13,8                                 | 2  | 9 608                                 | 88,1                                 | 471                                   | 4,3                                  | 1 295                       | 11,9                                 | 5  |  |
| 569                                   | 10,0                                 | 914                         | 16,0                                 | 4  | 15 958                                | 86,5                                 | 1 128                                 | 6,1                                  | 2 484                       | 13,5                                 | 6  |  |
| 775                                   | 11,9                                 | 723                         | 11,1                                 | 6  | 18 802                                | 91,4                                 | 1 459                                 | 7,1                                  | 1 766                       | 8,6                                  | 11   |  |
| 342                                   | 6,8                                  | 1 020                       | 20,3                                 | 1  | 20 114                                | 84,5                                 | 1 395                                 | 5,9                                  | 3 677                       | 15,5                                 | 13   |  |
| <b>5 190</b>                          | <b>8,4</b>                           | <b>13 914</b>               | <b>22,5</b>                          | <b>45</b>  | <b>180 072</b>                        | <b>81,9</b>                          | <b>11 151</b>                         | <b>5,1</b>                           | <b>39 894</b>               | <b>18,1</b>                          | <b>119</b>                                       |  |
| <b>23 970</b>                         | <b>8,5</b>                           | <b>62 451</b>               | <b>22,1</b>                          | <b>312</b>                                       | <b>869 940</b>                        | <b>82,7</b>                          | <b>50 325</b>                         | <b>4,8</b>                           | <b>182 039</b>              | <b>17,3</b>                          | <b>807</b>                                       |  |

**5.8 Deutsche und ausländische Schülerinnen und Schüler  
an allgemein bildenden Schulen und Berufskollegs am 15. 10. 2004 nach Verwaltungsbezirken**

| Verwaltungsbezirk           | Schüler/-innen |                |             |               |            |                |                             |  |
|-----------------------------|----------------|----------------|-------------|---------------|------------|----------------|-----------------------------|--|
|                             | insgesamt      | davon          |             |               |            |                | ausländische Schüler/-innen |  |
|                             |                | Deutsche       |             |               |            |                |                             |  |
|                             |                | zusammen       |             | darunter      |            |                |                             |  |
| Anzahl                      | %              | Anzahl         | %           | Anzahl        | %          |                |                             |  |
| <b>Kreisfreie Städte</b>    |                |                |             |               |            |                |                             |  |
| Düsseldorf                  | 85 897         | 69 575         | 81,0        | 1 373         | 1,6        | 16 322         | 19,0                        |  |
| Duisburg                    | 79 472         | 60 652         | 76,3        | 1 122         | 1,4        | 18 820         | 23,7                        |  |
| Essen                       | 90 603         | 77 643         | 85,7        | 1 358         | 1,5        | 12 960         | 14,3                        |  |
| Krefeld                     | 41 108         | 35 428         | 86,2        | 1 438         | 3,5        | 5 680          | 13,8                        |  |
| Mönchengladbach             | 45 085         | 39 577         | 87,8        | 1 223         | 2,7        | 5 508          | 12,2                        |  |
| Mülheim an der Ruhr         | 23 569         | 20 435         | 86,7        | 292           | 1,2        | 3 134          | 13,3                        |  |
| Oberhausen                  | 31 952         | 26 376         | 82,5        | 391           | 1,2        | 5 576          | 17,5                        |  |
| Remscheid                   | 19 660         | 15 691         | 79,8        | 888           | 4,5        | 3 969          | 20,2                        |  |
| Solingen                    | 25 116         | 20 390         | 81,2        | 631           | 2,5        | 4 726          | 18,8                        |  |
| Wuppertal                   | 54 917         | 44 959         | 81,9        | 1 748         | 3,2        | 9 958          | 18,1                        |  |
| <b>Kreise</b>               |                |                |             |               |            |                |                             |  |
| Kleve                       | 50 880         | 48 515         | 95,4        | 1 274         | 2,5        | 2 365          | 4,6                         |  |
| Mettmann                    | 69 632         | 60 145         | 86,4        | 1 779         | 2,6        | 9 487          | 13,6                        |  |
| Rhein-Kreis Neuss           | 66 999         | 58 915         | 87,9        | 1 804         | 2,7        | 8 084          | 12,1                        |  |
| Viersen                     | 47 294         | 44 017         | 93,1        | 930           | 2,0        | 3 277          | 6,9                         |  |
| Wesel                       | 74 415         | 66 798         | 89,8        | 1 651         | 2,2        | 7 617          | 10,2                        |  |
| <b>Reg.-Bez. Düsseldorf</b> | <b>806 599</b> | <b>689 116</b> | <b>85,4</b> | <b>17 902</b> | <b>2,2</b> | <b>117 483</b> | <b>14,6</b>                 |  |
| <b>Kreisfreie Städte</b>    |                |                |             |               |            |                |                             |  |
| Aachen                      | 41 995         | 35 713         | 85,0        | 938           | 2,2        | 6 282          | 15,0                        |  |
| Bonn                        | 55 341         | 47 743         | 86,3        | 1 686         | 3,0        | 7 598          | 13,7                        |  |
| Köln                        | 151 376        | 117 487        | 77,6        | 2 265         | 1,5        | 33 889         | 22,4                        |  |
| Leverkusen                  | 27 423         | 23 620         | 86,1        | 851           | 3,1        | 3 803          | 13,9                        |  |
| <b>Kreise</b>               |                |                |             |               |            |                |                             |  |
| Aachen                      | 46 645         | 40 895         | 87,7        | 520           | 1,1        | 5 750          | 12,3                        |  |
| Düren                       | 42 880         | 38 911         | 90,7        | 1 083         | 2,5        | 3 969          | 9,3                         |  |
| Rhein-Erft-Kreis            | 67 201         | 58 562         | 87,1        | 846           | 1,3        | 8 639          | 12,9                        |  |
| Euskirchen                  | 31 929         | 30 307         | 94,9        | 1 665         | 5,2        | 1 622          | 5,1                         |  |
| Heinsberg                   | 43 293         | 40 049         | 92,5        | 2 021         | 4,7        | 3 244          | 7,5                         |  |
| Oberbergischer Kreis        | 49 197         | 45 074         | 91,6        | 3 250         | 6,6        | 4 123          | 8,4                         |  |
| Rhein.-Berg. Kreis          | 41 497         | 37 942         | 91,4        | 581           | 1,4        | 3 555          | 8,6                         |  |
| Rhein-Sieg-Kreis            | 85 248         | 76 785         | 90,1        | 4 326         | 5,1        | 8 463          | 9,9                         |  |
| <b>Reg.-Bez. Köln</b>       | <b>684 025</b> | <b>593 088</b> | <b>86,7</b> | <b>20 032</b> | <b>2,9</b> | <b>90 937</b>  | <b>13,3</b>                 |  |
| <b>Kreisfreie Städte</b>    |                |                |             |               |            |                |                             |  |
| Bottrop                     | 16 293         | 14 035         | 86,1        | 259           | 1,6        | 2 258          | 13,9                        |  |
| Gelsenkirchen               | 44 425         | 34 408         | 77,5        | 655           | 1,5        | 10 017         | 22,5                        |  |
| Münster                     | 52 389         | 48 440         | 92,5        | 2 285         | 4,4        | 3 949          | 7,5                         |  |

Noch: 5.8 Deutsche und ausländische Schülerinnen und Schüler  
an allgemein bildenden Schulen und Berufskollegs am 15. 10. 2004 nach Verwaltungsbezirken

| Verwaltungsbezirk          | Schüler/-innen   |                  |             |                              |             |                |                             |  |
|----------------------------|------------------|------------------|-------------|------------------------------|-------------|----------------|-----------------------------|--|
|                            | insgesamt        | davon            |             |                              |             |                | ausländische Schüler/-innen |  |
|                            |                  | Deutsche         |             |                              | darunter    |                |                             |  |
|                            |                  | zusammen         |             | ausgesiedelte Schüler/-innen |             |                |                             |  |
| Anzahl                     |                  | %                | Anzahl      | %                            | Anzahl      | %              |                             |  |
| Kreise                     |                  |                  |             |                              |             |                |                             |  |
| Borken                     | 70 030           | 66 379           | 94,8        | 1 006                        | 1,4         | 3 651          | 5,2                         |  |
| Coesfeld                   | 39 483           | 38 088           | 96,5        | 1 435                        | 3,6         | 1 395          | 3,5                         |  |
| Recklinghausen             | 103 181          | 89 391           | 86,6        | 2 607                        | 2,5         | 13 790         | 13,4                        |  |
| Steinfurt                  | 79 328           | 74 450           | 93,9        | 4 350                        | 5,5         | 4 878          | 6,1                         |  |
| Warendorf                  | 46 749           | 42 775           | 91,5        | 3 139                        | 6,7         | 3 974          | 8,5                         |  |
| <b>Reg.-Bez. Münster</b>   | <b>451 878</b>   | <b>407 966</b>   | <b>90,3</b> | <b>15 736</b>                | <b>3,5</b>  | <b>43 912</b>  | <b>9,7</b>                  |  |
| Kreisfreie Stadt           |                  |                  |             |                              |             |                |                             |  |
| Bielefeld                  | 58 900           | 50 158           | 85,2        | 4 834                        | 8,2         | 8 742          | 14,8                        |  |
| Kreise                     |                  |                  |             |                              |             |                |                             |  |
| Gütersloh                  | 58 816           | 53 490           | 90,9        | 5 086                        | 8,6         | 5 326          | 9,1                         |  |
| Herford                    | 44 973           | 41 062           | 91,3        | 4 437                        | 9,9         | 3 911          | 8,7                         |  |
| Höxter                     | 29 573           | 28 477           | 96,3        | 3 452                        | 11,7        | 1 096          | 3,7                         |  |
| Lippe                      | 59 324           | 54 977           | 92,7        | 7 815                        | 13,2        | 4 347          | 7,3                         |  |
| Minden-Lübbecke            | 56 277           | 52 987           | 94,2        | 7 609                        | 13,5        | 3 290          | 5,8                         |  |
| Paderborn                  | 54 591           | 51 267           | 93,9        | 5 875                        | 10,8        | 3 324          | 6,1                         |  |
| <b>Reg.-Bez. Detmold</b>   | <b>362 454</b>   | <b>332 418</b>   | <b>91,7</b> | <b>39 108</b>                | <b>10,8</b> | <b>30 036</b>  | <b>8,3</b>                  |  |
| Kreisfreie Städte          |                  |                  |             |                              |             |                |                             |  |
| Bochum                     | 55 550           | 48 445           | 87,2        | 1 224                        | 2,2         | 7 105          | 12,8                        |  |
| Dortmund                   | 90 833           | 75 053           | 82,6        | 2 244                        | 2,5         | 15 780         | 17,4                        |  |
| Hagen                      | 36 556           | 29 434           | 80,5        | 1 056                        | 2,9         | 7 122          | 19,5                        |  |
| Hamm                       | 30 920           | 26 577           | 86          | 1 653                        | 5,3         | 4 343          | 14                          |  |
| Herne                      | 24 435           | 19 636           | 80,4        | 409                          | 1,7         | 4 799          | 19,6                        |  |
| Kreise                     |                  |                  |             |                              |             |                |                             |  |
| Ennepe-Ruhr-Kreis          | 47 710           | 42 192           | 88,4        | 1 288                        | 2,7         | 5 518          | 11,6                        |  |
| Hochsauerlandkreis         | 50 821           | 46 965           | 92,4        | 2 172                        | 4,3         | 3 856          | 7,6                         |  |
| Märkischer Kreis           | 76 235           | 65 127           | 85,4        | 4 616                        | 6,1         | 11 108         | 14,6                        |  |
| Olpe                       | 24 427           | 22 218           | 91          | 872                          | 3,6         | 2 209          | 9                           |  |
| Siegen-Wittgenstein        | 51 441           | 47 017           | 91,4        | 2 492                        | 4,8         | 4 424          | 8,6                         |  |
| Soest                      | 53 183           | 49 890           | 93,8        | 3 959                        | 7,4         | 3 293          | 6,2                         |  |
| Unna                       | 66 265           | 58 554           | 88,4        | 3 144                        | 4,7         | 7 711          | 11,6                        |  |
| <b>Reg.-Bez. Arnsberg</b>  | <b>608 376</b>   | <b>531 108</b>   | <b>87,3</b> | <b>25 129</b>                | <b>4,1</b>  | <b>77 268</b>  | <b>12,7</b>                 |  |
| <b>Nordrhein-Westfalen</b> | <b>2 913 332</b> | <b>2 553 696</b> | <b>87,7</b> | <b>117 907</b>               | <b>4,0</b>  | <b>359 636</b> | <b>12,3</b>                 |  |

### 5.9 Schülerinnen und Schüler an öffentlichen und privaten Schulen am 15. 10. 2004 nach Schulformen und ausgewählten Staatsangehörigkeiten

| Schulform   | Schüler/-innen   |                         |             |                                       |             |   |             |               |              |               |
|---|------------------|-------------------------|-------------|---------------------------------------|-------------|---|-------------|---------------|--------------|---------------|
|   | insgesamt        | deutsche Schüler/-innen |             |                                       |             | ausländische Schüler/-innen <sup>1)</sup> |             | zusammen      | Griechenland | Italien       |
|   |                  | zusammen                | % von Sp. 1 | darunter ausgesiedelte Schüler/-innen |             | Anzahl                                    | % von Sp. 1 |               |              |               |
|   |                  |                         |             | Anzahl                                | % von Sp. 1 |   |             |               |              |               |
| 1   | 2                | 3                       | 4           | 5                                     | 6           | 7   | 8           | 9             | 10           |               |
| Grundschulen  | 768 123          | 648 587                 | 84,4        | 25 923                                | 3,4         | 119 536                                   | 15,6        | 17 172        | 3 778        | 5 806         |
| Hauptschulen  | 282 990          | 220 539                 | 77,9        | 23 970                                | 8,5         | 62 451                                    | 22,1        | 8 827         | 1 661        | 3 855         |
| Volksschulen  | 866              | 814                     | 94,0        | 432                                   | 49,9        | 52  | 6,0         | 42            | 12           | 19            |
| Sonderschulen<br>– im Bildungsbereich<br>Grund-/Hauptschule | 103 869          | 80 911                  | 77,9        | 2 998                                 | 2,9         | 22 958                                    | 22,1        | 2 657         | 502          | 1 233         |
| – im Bildungsbereich<br>Realschule/Gymnasium                | 531              | 502                     | 94,5        | 26                                    | 4,9         | 29  | 5,5         | 5             | 1            | 1             |
| Realschulen   | 344 387          | 313 536                 | 91,0        | 14 335                                | 4,2         | 30 851                                    | 9,0         | 5 962         | 1 379        | 1 941         |
| Gymnasien   | 557 038          | 530 307                 | 95,2        | 8 565                                 | 1,5         | 26 731                                    | 4,8         | 6 395         | 1 291        | 1 140         |
| Gesamtschulen   | 230 326          | 192 095                 | 83,4        | 9 609                                 | 4,2         | 38 231                                    | 16,6        | 5 252         | 1 040        | 2 072         |
| freie Waldorfschulen  | 17 821           | 17 502                  | 98,2        | 1                                     | 0,0         | 319                                       | 1,8         | 116           | 3            | 20            |
| <b>Schulen der allgemeinen<br/>Ausbildung zusammen</b>      | <b>2 305 951</b> | <b>2 004 793</b>        | <b>86,9</b> | <b>85 859</b>                         | <b>3,7</b>  | <b>301 158</b>                            | <b>13,1</b> | <b>46 428</b> | <b>9 667</b> | <b>16 087</b> |
| Bildungsgang<br>Abendrealschule                             | 12 058           | 8 459                   | 70,2        | 1 007                                 | 8,4         | 3 599                                     | 29,8        | 512           | 83           | 147           |
| Bildungsgang<br>Abendgymnasium                              | 8 218            | 7 210                   | 87,7        | 305                                   | 3,7         | 1 008                                     | 12,3        | 194           | 43           | 42            |
| Bildungsgang Kolleg   | 7 414            | 6 851                   | 92,4        | 670                                   | 9,0         | 563                                       | 7,6         | 125           | 23           | 38            |
| <b>Weiterbildungskollegs</b>                                | <b>27 690</b>    | <b>22 520</b>           | <b>81,3</b> | <b>1 982</b>                          | <b>7,2</b>  | <b>5 170</b>                              | <b>18,7</b> | <b>831</b>    | <b>149</b>   | <b>227</b>    |
| <b>Allgemein bildende<br/>Schulen zusammen</b>              | <b>2 333 641</b> | <b>2 027 313</b>        | <b>86,9</b> | <b>87 841</b>                         | <b>3,8</b>  | <b>306 328</b>                            | <b>13,1</b> | <b>47 259</b> | <b>9 816</b> | <b>16 314</b> |
| Vorklasse<br>zum Berufsgrundschuljahr                       | 6 321            | 4 527                   | 71,6        | 365                                   | 5,8         | 1 794                                     | 28,4        | 205           | 44           | 84            |
| Berufsgrundschuljahr  | 15 772           | 12 890                  | 81,7        | 1 456                                 | 9,2         | 2 882                                     | 18,3        | 470           | 90           | 210           |
| Berufsschulen   | 351 511          | 321 746                 | 91,5        | 17 502                                | 5,0         | 29 765                                    | 8,5         | 7 183         | 1 447        | 2 898         |
| Berufsfachschulen   | 132 059          | 117 391                 | 88,9        | 8 076                                 | 6,1         | 14 668                                    | 11,1        | 2 938         | 604          | 1 055         |
| Fachoberschulen   | 22 475           | 21 216                  | 94,4        | 889                                   | 4,0         | 1 259                                     | 5,6         | 293           | 43           | 92            |
| Fachschulen   | 44 868           | 42 603                  | 95,0        | 1 567                                 | 3,5         | 2 265                                     | 5,0         | 729           | 105          | 218           |
| Sonderschulen im Bildungs-<br>bereich der Berufskollegs     | 6 685            | 6 010                   | 89,9        | 211                                   | 3,2         | 675                                       | 10,1        | 137           | 26           | 60            |
| <b>Berufskollegs zusammen</b>                               | <b>579 691</b>   | <b>526 383</b>          | <b>90,8</b> | <b>30 066</b>                         | <b>5,2</b>  | <b>53 308</b>                             | <b>9,2</b>  | <b>11 955</b> | <b>2 359</b> | <b>4 617</b>  |
| Schulen<br>des Gesundheitswesens                            | 43 329           | 40 274                  | 92,9        | .                                     | .           | 3 055                                     | 7,1         | 984           | 101          | 130           |

1) einschl. Staatenloser und ungeklärter Fälle

| Ausländische Schülerinnen und Schüler kamen aus |              |              |            |              |                         |                                   |                |                |                           |               |              |              |               |
|---|--------------|--------------|------------|--------------|-------------------------|-----------------------------------|----------------|----------------|---------------------------|---------------|--------------|--------------|---------------|
| Europa  |              |              |            |              |                         |                                   |                |                | außereuropäischem Ausland |               |              |              |               |
| EU-Staaten                                      |              |              |            | Kroatien     | Russische<br>Föderation | Serbien<br>und<br>Monte-<br>negro | Türkei         | zu-<br>sammen  | zu-<br>sammen             | Afrika        |              |              | Asien         |
| darunter  |              |              |            |              |                         |                                   |                |                |                           | zu-<br>sammen | darunter     |              |               |
| Polen   | Portugal     | Spanien      | Ungarn     |              |                         |                                   |                |                |                           |               | Marokko      | Tunesien     |               |
| 11  | 12           | 13           | 14         | 15           | 16                      | 17                                | 18             | 19             | 20                        | 21            | 22           | 23           | 24            |
| 1 873   | 1 607        | 964          | 96         | 1 720        | 2 368                   | 5 601                             | 62 797         | 99 248         | 19 361                    | 6 134         | 3 048        | 322          | 12 240        |
| 1 065   | 855          | 374          | 34         | 652          | 1 277                   | 3 723                             | 31 596         | 50 793         | 11 137                    | 3 857         | 2 007        | 269          | 6 834         |
| 3   | 4            | 2            | -          | -            | -                       | 1                                 | 2              | 46             | 6                         | 2             | -            | -            | 4             |
| 200   | 252          | 110          | 6          | 284          | 175                     | 2 617                             | 10 343         | 18 754         | 3 979                     | 1 372         | 713          | 129          | 2 502         |
| -   | -            | -            | -          | 1            | 2                       | 1                                 | 13             | 26             | 3                         | 1             | 1            | -            | 2             |
| 726   | 653          | 368          | 26         | 609          | 562                     | 1 028                             | 16 005         | 26 259         | 4 257                     | 1 358         | 779          | 121          | 2 701         |
| 1 049   | 485          | 370          | 84         | 696          | 1 651                   | 689                               | 8 411          | 20 905         | 5 681                     | 920           | 394          | 96           | 4 192         |
| 577   | 385          | 342          | 21         | 361          | 531                     | 1 232                             | 22 243         | 31 836         | 6 149                     | 2 005         | 1 149        | 186          | 3 769         |
| 4   | 5            | 8            | -          | 5            | 36                      | 1                                 | 63             | 244            | 74                        | 13            | 4            | -            | 41            |
| <b>5 497</b>                                    | <b>4 246</b> | <b>2 538</b> | <b>267</b> | <b>4 328</b> | <b>6 602</b>            | <b>14 893</b>                     | <b>151 473</b> | <b>248 111</b> | <b>50 647</b>             | <b>15 662</b> | <b>8 095</b> | <b>1 123</b> | <b>32 285</b> |
| 124   | 27           | 33           | 6          | 39           | 305                     | 93                                | 1 141          | 2 543          | 1 036                     | 315           | 96           | 29           | 661           |
| 39  | 11           | 13           | 3          | 19           | 58                      | 21                                | 355            | 752            | 253                       | 81            | 31           | 4            | 164           |
| 16  | 10           | 15           | 2          | 30           | 25                      | 10                                | 153            | 414            | 146                       | 40            | 23           | 3            | 75            |
| <b>179</b>                                      | <b>48</b>    | <b>61</b>    | <b>11</b>  | <b>88</b>    | <b>388</b>              | <b>124</b>                        | <b>1 649</b>   | <b>3 709</b>   | <b>1 435</b>              | <b>436</b>    | <b>150</b>   | <b>36</b>    | <b>900</b>    |
| <b>5 676</b>                                    | <b>4 294</b> | <b>2 599</b> | <b>278</b> | <b>4 416</b> | <b>6 990</b>            | <b>15 017</b>                     | <b>153 122</b> | <b>251 820</b> | <b>52 082</b>             | <b>16 098</b> | <b>8 245</b> | <b>1 159</b> | <b>33 185</b> |
| 27  | 22           | 8            | 1          | 11           | 63                      | 176                               | 665            | 1 253          | 475                       | 187           | 56           | 7            | 272           |
| 62  | 41           | 14           | 1          | 30           | 54                      | 132                               | 1 419          | 2 319          | 519                       | 219           | 91           | 11           | 280           |
| 783   | 552          | 492          | 37         | 739          | 549                     | 1 278                             | 14 072         | 26 236         | 3 141                     | 1 452         | 1 001        | 116          | 1 510         |
| 378   | 266          | 225          | 9          | 339          | 260                     | 525                               | 7 127          | 12 307         | 2 172                     | 867           | 513          | 68           | 1 210         |
| 49  | 30           | 16           | 2          | 36           | 26                      | 50                                | 553            | 1 058          | 187                       | 62            | 29           | 5            | 117           |
| 84  | 84           | 77           | 5          | 90           | 43                      | 69                                | 897            | 1 998          | 241                       | 100           | 61           | 7            | 112           |
| 13  | 8            | 7            | -          | 4            | 11                      | 21                                | 335            | 550            | 116                       | 41            | 19           | 3            | 69            |
| <b>1 396</b>                                    | <b>1 003</b> | <b>839</b>   | <b>55</b>  | <b>1 249</b> | <b>1 006</b>            | <b>2 251</b>                      | <b>25 068</b>  | <b>45 721</b>  | <b>6 851</b>              | <b>2 928</b>  | <b>1 770</b> | <b>217</b>   | <b>3 570</b>  |
| 448   | 75           | 40           | 11         | 56           | 266                     | 115                               | 621            | 2 362          | 657                       | 231           | 63           | 9            | 350           |

**5.10 Ausländische und ausgesiedelte Schülerinnen und Schüler am 15. 10. 2004  
nach Schulformen und Geschlecht**

| Schulform  | insgesamt      |                |                | ausgesiedelte |               |               |
|--|----------------|----------------|----------------|---------------|---------------|---------------|
|  | insgesamt      | männlich       | weiblich       | zusammen      |               |               |
|  |                |                |                | zusammen      | männlich      | weiblich      |
| Grundschulen                                       | 74 364         | 71 095         | 145 459        | 13 323        | 12 600        | 25 923        |
| Hauptschulen                                       | 48 101         | 38 320         | 86 421         | 13 915        | 10 055        | 23 970        |
| Volksschulen                                       | 245            | 239            | 484            | 218           | 214           | 432           |
| Sonderschulen                                      | 15 806         | 10 205         | 26 011         | 2 005         | 1 019         | 3 024         |
| – im Bildungsbereich Grund-/Hauptschule            | 15 775         | 10 181         | 25 956         | 1 993         | 1 005         | 2 998         |
| – im Bildungsbereich Realschule/Gymnasium          | 31             | 24             | 55             | 12            | 14            | 26            |
| Realschulen  | 21 506         | 23 680         | 45 186         | 6 538         | 7 797         | 14 335        |
| Gymnasien  | 15 758         | 19 538         | 35 296         | 3 443         | 5 122         | 8 565         |
| Gesamtschulen                                      | 23 338         | 24 502         | 47 840         | 4 885         | 4 724         | 9 609         |
| freie Waldorfschulen                               | 155            | 165            | 320            | –             | 1             | 1             |
| <b>Schulen der allgemeinen Ausbildung zusammen</b> | <b>199 273</b> | <b>187 744</b> | <b>387 017</b> | <b>44 327</b> | <b>41 532</b> | <b>85 859</b> |
| Bildungsgang Abendrealschule                       | 2 310          | 2 296          | 4 606          | 451           | 556           | 1 007         |
| Bildungsgang Abendgymnasium                        | 630            | 683            | 1 313          | 135           | 170           | 305           |
| Bildungsgang Kolleg                                | 585            | 648            | 1 233          | 288           | 382           | 670           |
| <b>Weiterbildungskollegs zusammen</b>              | <b>3 525</b>   | <b>3 627</b>   | <b>7 152</b>   | <b>874</b>    | <b>1 108</b>  | <b>1 982</b>  |
| <b>Allgemein bildende Schulen zusammen</b>         | <b>202 798</b> | <b>191 371</b> | <b>394 169</b> | <b>45 201</b> | <b>42 640</b> | <b>87 841</b> |
| Vorklasse zum Berufsgrundschuljahr                 | 1 273          | 886            | 2 159          | 248           | 117           | 365           |
| Berufsgrundschuljahr                               | 2 726          | 1 612          | 4 338          | 993           | 463           | 1 456         |
| Berufsschulen                                      | 27 619         | 19 648         | 47 267         | 10 610        | 6 892         | 17 502        |
| Berufsfachschulen                                  | 10 939         | 11 805         | 22 744         | 3 679         | 4 397         | 8 076         |
| Fachoberschulen                                    | 828            | 1 320          | 2 148          | 338           | 551           | 889           |
| Fachschulen  | 2 038          | 1 794          | 3 832          | 818           | 749           | 1 567         |
| Sonderschulen im Bildungsbereich der Berufskollegs | 619            | 267            | 886            | 156           | 55            | 211           |
| <b>Berufskollegs zusammen</b>                      | <b>46 042</b>  | <b>37 332</b>  | <b>83 374</b>  | <b>16 842</b> | <b>13 224</b> | <b>30 066</b> |
| Schulen des Gesundheitswesens                      | .              | .              | .              | .             | .             | .             |

1) Schüler/-innen – außer erstmals Eingeschulte – , die nach dem Stand der vorjährigen amtlichen Schuldaten aus dem Ausland zugewandert sind

| Migrant(inn)en                          |            |            |                             |                |                |   |              |              |
|---|------------|------------|-----------------------------|----------------|----------------|---|--------------|--------------|
| davon                                   |            |            |                             |                |                |   |              |              |
| Schüler/-innen                          |            |            | ausländische Schüler/-innen |                |                |   |              |              |
| darunter Seiteneinsteiger <sup>1)</sup> |            |            | zusammen                    |                |                | darunter Seiteneinsteiger <sup>1)</sup> |              |              |
| zusammen                                | männlich   | weiblich   | zusammen                    | männlich       | weiblich       | zusammen                                | männlich     | weiblich     |
| 178                                     | 100        | 78         | 61 041                      | 58 495         | 119 536        | 909                                     | 476          | 433          |
| 637                                     | 336        | 301        | 34 186                      | 28 265         | 62 451         | 1 911                                   | 1 054        | 857          |
| 392                                     | 193        | 199        | 27                          | 25             | 52             | 8                                       | 5            | 3            |
| 8                                       | 6          | 2          | 13 801                      | 9 186          | 22 987         | 24                                      | 13           | 11           |
| 8                                       | 6          | 2          | 13 782                      | 9 176          | 22 958         | 24                                      | 13           | 11           |
| -                                       | -          | -          | 19                          | 10             | 29             | -                                       | -            | -            |
| 111                                     | 56         | 55         | 14 968                      | 15 883         | 30 851         | 175                                     | 92           | 83           |
| 155                                     | 66         | 89         | 12 315                      | 14 416         | 26 731         | 345                                     | 163          | 182          |
| 40                                      | 22         | 18         | 18 453                      | 19 778         | 38 231         | 148                                     | 70           | 78           |
| -                                       | -          | -          | 155                         | 164            | 319            | 6                                       | 4            | 2            |
| <b>1 521</b>                            | <b>779</b> | <b>742</b> | <b>154 946</b>              | <b>146 212</b> | <b>301 158</b> | <b>3 526</b>                            | <b>1 877</b> | <b>1 649</b> |
| 186                                     | 71         | 115        | 1 859                       | 1 740          | 3 599          | 775                                     | 313          | 462          |
| 12                                      | 6          | 6          | 495                         | 513            | 1 008          | 16                                      | 6            | 10           |
| -                                       | -          | -          | 297                         | 266            | 563            | 64                                      | 26           | 38           |
| <b>365</b>                              | <b>143</b> | <b>222</b> | <b>2 651</b>                | <b>2 519</b>   | <b>5 170</b>   | <b>855</b>                              | <b>345</b>   | <b>510</b>   |
| <b>1 886</b>                            | <b>922</b> | <b>964</b> | <b>157 597</b>              | <b>148 731</b> | <b>306 328</b> | <b>4 381</b>                            | <b>2 222</b> | <b>2 159</b> |
| 3                                       | -          | 3          | 1 025                       | 769            | 1 794          | 68                                      | 30           | 38           |
| 2                                       | 1          | 1          | 1 733                       | 1 149          | 2 882          | 15                                      | 11           | 4            |
| 29                                      | 9          | 20         | 17 009                      | 12 756         | 29 765         | 45                                      | 22           | 23           |
| 12                                      | 1          | 11         | 7 260                       | 7 408          | 14 668         | 14                                      | 4            | 10           |
| 3                                       | -          | 3          | 490                         | 769            | 1 259          | 4                                       | 1            | 3            |
| 4                                       | 1          | 3          | 1 220                       | 1 045          | 2 265          | 3                                       | 2            | 1            |
| 2                                       | 1          | 1          | 463                         | 212            | 675            | -                                       | -            | -            |
| <b>55</b>                               | <b>13</b>  | <b>42</b>  | <b>29 200</b>               | <b>24 108</b>  | <b>53 308</b>  | <b>149</b>                              | <b>70</b>    | <b>79</b>    |
| .                                       | .          | .          | 539                         | 2 516          | 3 055          | -                                       | -            | -            |

**5.11 Schülerinnen und Schüler sowie Lehrerinnen und Lehrer an Schulen der allgemeinen Ausbildung am 15. 10. 2004 nach Staatsangehörigkeit**

| Staatsangehörigkeit                         | Schüler/-innen |             |                |                | Hauptamtliche und BAT-Lehrer/-innen <sup>1)</sup> |             |              |               |
|---|----------------|-------------|----------------|----------------|---|-------------|--------------|---------------|
|   | insgesamt      |             | davon          |                | insgesamt   |             | davon        |               |
|   | Anzahl         | %           | männlich       | weiblich       | Anzahl  | %           | männlich     | weiblich      |
| <b>Grundschulen (einschl. Volksschulen)</b> |                |             |                |                |   |             |              |               |
| EU-Staaten zusammen <sup>2)</sup>           | 17 214         | 14,4        | 8 787          | 8 427          | 182   | 36,8        | 61           | 121           |
| darunter                                    |                |             |                |                |   |             |              |               |
| Griechenland                                | 3 790          | 3,2         | 1 985          | 1 805          | 37  | 7,5         | 23           | 14            |
| Italien                                     | 5 825          | 4,9         | 3 004          | 2 821          | 50  | 10,1        | 21           | 29            |
| Polen                                       | 1 876          | 1,6         | 941            | 935            | 8   | 1,6         | –            | 8             |
| Portugal                                    | 1 611          | 1,3         | 792            | 819            | 12  | 2,4         | 5            | 7             |
| Spanien                                     | 966            | 0,8         | 484            | 482            | 18  | 3,6         | 4            | 14            |
| Ungarn                                      | 96             | 0,1         | 46             | 50             | –   | –           | –            | –             |
| Kroatien                                    | 1 720          | 1,4         | 870            | 850            | 8   | 1,6         | 2            | 6             |
| Russische Föderation                        | 2 368          | 2,0         | 1 205          | 1 163          | 3   | 0,6         | –            | 3             |
| Serbien und Montenegro                      | 5 602          | 4,7         | 2 882          | 2 720          | 22  | 4,4         | 6            | 16            |
| Türkei                                      | 62 799         | 52,5        | 32 326         | 30 473         | 234   | 47,3        | 102          | 132           |
| <b>Europa zusammen<sup>2)</sup></b>         | <b>99 294</b>  | <b>83,0</b> | <b>50 850</b>  | <b>48 444</b>  | <b>460</b>  | <b>92,9</b> | <b>177</b>   | <b>283</b>    |
| Außereuropäisches Ausland zusammen          | 19 367         | 16,2        | 9 743          | 9 624          | 35  | 7,1         | 18           | 17            |
| darunter                                    |                |             |                |                |   |             |              |               |
| Afrika zusammen                             | 6 136          | 5,1         | 3 054          | 3 082          | 17  | 3,4         | 15           | 2             |
| darunter                                    |                |             |                |                |   |             |              |               |
| Marokko                                     | 3 048          | 2,5         | 1 561          | 1 487          | 13  | 2,6         | 12           | 1             |
| Tunesien                                    | 322            | 0,3         | 165            | 157            | 3   | 0,6         | 2            | 1             |
| Asien                                       | 12 244         | 10,2        | 6 222          | 6 022          | 3   | 0,6         | –            | 3             |
| <b>Ausland zusammen<sup>3)</sup></b>        | <b>119 588</b> | <b>100</b>  | <b>61 068</b>  | <b>58 520</b>  | <b>495</b>  | <b>100</b>  | <b>195</b>   | <b>300</b>    |
| <b>Deutschland</b>                          | <b>649 401</b> | <b>x</b>    | <b>331 300</b> | <b>318 101</b> | <b>40 038</b>                                     | <b>x</b>    | <b>4 356</b> | <b>35 682</b> |
| darunter Aussiedler/-innen                  | 26 355         | x           | 13 541         | 12 814         | –   | x           | –            | –             |
| <b>Insgesamt</b>                            | <b>768 989</b> | <b>x</b>    | <b>392 368</b> | <b>376 621</b> | <b>40 533</b>                                     | <b>x</b>    | <b>4 551</b> | <b>35 982</b> |
| darunter Migrant(inn)en                     | 145 943        | x           | 74 609         | 71 334         | –   | x           | –            | –             |

**Hauptschulen**

|                                      |                |             |                |                |               |             |              |               |
|--------------------------------------|----------------|-------------|----------------|----------------|---------------|-------------|--------------|---------------|
| EU-Staaten zusammen <sup>2)</sup>    | 8 827          | 14,1        | 4 948          | 3 879          | 105           | 33,7        | 33           | 72            |
| darunter                             |                |             |                |                |               |             |              |               |
| Griechenland                         | 1 661          | 2,7         | 938            | 723            | 17            | 5,4         | 9            | 8             |
| Italien                              | 3 855          | 6,2         | 2 143          | 1 712          | 26            | 8,3         | 12           | 14            |
| Polen                                | 1 065          | 1,7         | 590            | 475            | 6             | 1,9         | 2            | 4             |
| Portugal                             | 855            | 1,4         | 501            | 354            | 6             | 1,9         | 1            | 5             |
| Spanien                              | 374            | 0,6         | 230            | 144            | 16            | 5,1         | 2            | 14            |
| Ungarn                               | 34             | 0,1         | 20             | 14             | 1             | 0,3         | –            | 1             |
| Kroatien                             | 652            | 1,0         | 371            | 281            | 6             | 1,9         | 4            | 2             |
| Russische Föderation                 | 1 277          | 2,0         | 742            | 535            | 5             | 1,6         | –            | 5             |
| Serbien und Montenegro               | 3 723          | 6,0         | 1 968          | 1 755          | 19            | 6,1         | 10           | 9             |
| Türkei                               | 31 596         | 50,6        | 17 269         | 14 327         | 136           | 43,6        | 105          | 31            |
| <b>Europa zusammen<sup>2)</sup></b>  | <b>50 793</b>  | <b>81,3</b> | <b>27 922</b>  | <b>22 871</b>  | <b>283</b>    | <b>90,7</b> | <b>154</b>   | <b>129</b>    |
| Außereuropäisches Ausland zusammen   | 11 137         | 17,8        | 5 970          | 5 167          | 28            | 9,0         | 19           | 9             |
| darunter                             |                |             |                |                |               |             |              |               |
| Afrika zusammen                      | 3 857          | 6,2         | 2 069          | 1 788          | 16            | 5,1         | 15           | 1             |
| darunter                             |                |             |                |                |               |             |              |               |
| Marokko                              | 2 007          | 3,2         | 1 092          | 915            | 10            | 3,2         | 10           | –             |
| Tunesien                             | 269            | 0,4         | 155            | 114            | 4             | 1,3         | 4            | –             |
| Asien                                | 6 834          | 10,9        | 3 676          | 3 158          | 7             | 2,2         | 3            | 4             |
| <b>Ausland zusammen<sup>3)</sup></b> | <b>62 451</b>  | <b>100</b>  | <b>34 186</b>  | <b>28 265</b>  | <b>312</b>    | <b>100</b>  | <b>173</b>   | <b>139</b>    |
| <b>Deutschland</b>                   | <b>220 539</b> | <b>x</b>    | <b>127 802</b> | <b>92 737</b>  | <b>20 043</b> | <b>x</b>    | <b>7 993</b> | <b>12 050</b> |
| darunter Aussiedler/-innen           | 23 970         | x           | 13 915         | 10 055         | –             | x           | –            | –             |
| <b>Insgesamt</b>                     | <b>282 990</b> | <b>x</b>    | <b>161 988</b> | <b>121 002</b> | <b>20 355</b> | <b>x</b>    | <b>8 166</b> | <b>12 189</b> |
| darunter Migrant(inn)en              | 86 421         | x           | 48 101         | 38 320         | –             | x           | –            | –             |

1) einschl. Lehrer/-innen, die abgeordnet sind oder wegen Krankheit/Mutterschutz keinen Unterricht erteilen – 2) ohne Deutschland – 3) einschl. Staatenloser und ungeklärter Fälle



Noch: 5.11 Schülerinnen und Schüler sowie Lehrerinnen und Lehrer an Schulen der allgemeinen Ausbildung  
am 15. 10. 2004 nach Staatsangehörigkeit

| Staatsangehörigkeit   | Schüler/-innen |             |                |                | Hauptamtliche und BAT-Lehrer/-innen <sup>1)</sup> |             |              |               |
|---|----------------|-------------|----------------|----------------|---|-------------|--------------|---------------|
|   | insgesamt      |             | davon          |                | insgesamt   |             | davon        |               |
|   | Anzahl         | %           | männlich       | weiblich       | Anzahl  | %           | männlich     | weiblich      |
| <b>Sonderschulen im Bildungsbereich Grund-/Hauptschule und Realschule/Gymnasium</b> |                |             |                |                |   |             |              |               |
| EU-Staaten zusammen <sup>2)</sup>   | 2 662          | 11,6        | 1 705          | 957            | 55  | 71,4        | 10           | 45            |
| darunter  |                |             |                |                |   |             |              |               |
| Griechenland  | 503            | 2,2         | 288            | 215            | 4   | 5,2         | 2            | 2             |
| Italien   | 1 234          | 5,4         | 812            | 422            | 5   | 6,5         | 2            | 3             |
| Polen   | 200            | 0,9         | 140            | 60             | 2   | 2,6         | –            | 2             |
| Portugal  | 252            | 1,1         | 166            | 86             | –   | –           | –            | –             |
| Spanien   | 110            | 0,5         | 71             | 39             | 1   | 1,3         | 1            | –             |
| Ungarn  | 6              | 0,0         | 3              | 3              | 1   | 1,3         | –            | 1             |
| Kroatien  | 285            | 1,2         | 182            | 103            | –   | –           | –            | –             |
| Russische Föderation  | 177            | 0,8         | 108            | 69             | –   | –           | –            | –             |
| Serbien und Montenegro  | 2 618          | 11,4        | 1 357          | 1 261          | 2   | 2,6         | 1            | 1             |
| Türkei  | 10 356         | 45,1        | 6 316          | 4 040          | 13  | 16,9        | 9            | 4             |
| <b>Europa zusammen<sup>2)</sup></b>   | <b>18 780</b>  | <b>81,7</b> | <b>11 197</b>  | <b>7 583</b>   | <b>72</b>   | <b>93,5</b> | <b>20</b>    | <b>52</b>     |
| Außereuropäisches<br>Ausland zusammen   | 3 982          | 17,3        | 2 468          | 1 514          | 5   | 6,5         | 3            | 2             |
| darunter  |                |             |                |                |   |             |              |               |
| Afrika zusammen   | 1 373          | 6,0         | 875            | 498            | 1   | 1,3         | 1            | –             |
| darunter  |                |             |                |                |   |             |              |               |
| Marokko   | 714            | 3,1         | 443            | 271            | 1   | 1,3         | 1            | –             |
| Tunesien  | 129            | 0,6         | 89             | 40             | –   | –           | –            | –             |
| Asien   | 2 504          | 10,9        | 1 520          | 984            | 2   | 2,6         | 2            | –             |
| <b>Ausland zusammen<sup>3)</sup></b>  | <b>22 987</b>  | <b>100</b>  | <b>13 801</b>  | <b>9 186</b>   | <b>77</b>   | <b>100</b>  | <b>23</b>    | <b>54</b>     |
| <b>Deutschland</b>  | <b>81 413</b>  | <b>x</b>    | <b>53 439</b>  | <b>27 974</b>  | <b>17 422</b>                                     | <b>x</b>    | <b>4 526</b> | <b>12 896</b> |
| darunter Aussiedler/-innen  | 3 024          | x           | 2 005          | 1 019          | –   | x           | –            | –             |
| <b>Insgesamt</b>  | <b>104 400</b> | <b>x</b>    | <b>67 240</b>  | <b>37 160</b>  | <b>17 499</b>                                     | <b>x</b>    | <b>4 549</b> | <b>12 950</b> |
| darunter Migrant(inn)en   | 26 011         | x           | 15 806         | 10 205         | –   | x           | –            | –             |
| <b>freie Waldorfschulen/Gesamtschulen</b>   |                |             |                |                |   |             |              |               |
| EU-Staaten zusammen <sup>2)</sup>   | 5 368          | 13,9        | 2 657          | 2 711          | 102   | 45,3        | 40           | 62            |
| darunter  |                |             |                |                |   |             |              |               |
| Griechenland  | 1 043          | 2,7         | 533            | 510            | 10  | 4,4         | 5            | 5             |
| Italien   | 2 092          | 5,4         | 1 013          | 1 079          | 19  | 8,4         | 12           | 7             |
| Polen   | 581            | 1,5         | 278            | 303            | 3   | 1,3         | 2            | 1             |
| Portugal  | 390            | 1,0         | 198            | 192            | 2   | 0,9         | –            | 2             |
| Spanien   | 350            | 0,9         | 176            | 174            | 1   | 0,4         | –            | 1             |
| Ungarn  | 21             | 0,1         | 12             | 9              | 2   | 0,9         | –            | 2             |
| Kroatien  | 366            | 0,9         | 191            | 175            | –   | –           | –            | –             |
| Russische Föderation  | 567            | 1,5         | 274            | 293            | –   | –           | –            | –             |
| Serbien und Montenegro  | 1 233          | 3,2         | 624            | 609            | –   | –           | –            | –             |
| Türkei  | 22 306         | 57,9        | 10 599         | 11 707         | 51  | 22,7        | 36           | 15            |
| <b>Europa zusammen<sup>2)</sup></b>   | <b>32 080</b>  | <b>83,2</b> | <b>15 420</b>  | <b>16 660</b>  | <b>165</b>  | <b>73,3</b> | <b>81</b>    | <b>84</b>     |
| Außereuropäisches<br>Ausland zusammen   | 6 223          | 16,1        | 3 061          | 3 162          | 60  | 26,7        | 22           | 38            |
| darunter  |                |             |                |                |   |             |              |               |
| Afrika zusammen   | 2 018          | 5,2         | 973            | 1 045          | 1   | 0,4         | 1            | –             |
| darunter  |                |             |                |                |   |             |              |               |
| Marokko   | 1 153          | 3,0         | 576            | 577            | 1   | 0,4         | 1            | –             |
| Tunesien  | 186            | 0,5         | 83             | 103            | –   | –           | –            | –             |
| Asien   | 3 810          | 9,9         | 1 878          | 1 932          | 13  | 5,8         | 4            | 9             |
| <b>Ausland zusammen<sup>3)</sup></b>  | <b>38 550</b>  | <b>100</b>  | <b>18 608</b>  | <b>19 942</b>  | <b>225</b>  | <b>100</b>  | <b>103</b>   | <b>122</b>    |
| <b>Deutschland</b>  | <b>209 597</b> | <b>–</b>    | <b>106 423</b> | <b>103 174</b> | <b>18 056</b>                                     | <b>x</b>    | <b>8 043</b> | <b>10 013</b> |
| darunter Aussiedler/-innen  | 9 610          | –           | 4 885          | 4 725          | –   | x           | –            | –             |
| <b>Insgesamt</b>  | <b>248 147</b> | <b>–</b>    | <b>125 031</b> | <b>123 116</b> | <b>18 281</b>                                     | <b>x</b>    | <b>8 146</b> | <b>10 135</b> |
| darunter Migrant(inn)en   | 48 160         | –           | 23 493         | 24 667         | –   | x           | –            | –             |

Anmerkungen Seite 184

Noch: 5.11 Schülerinnen und Schüler sowie Lehrerinnen und Lehrer an Schulen der allgemeinen Ausbildung am 15. 10. 2004 nach Staatsangehörigkeit

| Staatsangehörigkeit                  | Schüler/-innen |             |                |                | Hauptamtliche und BAT-Lehrer/-innen <sup>1)</sup> |             |               |               |
|--------------------------------------|----------------|-------------|----------------|----------------|---|-------------|---------------|---------------|
|                                      | insgesamt      |             | davon          |                | insgesamt   |             | davon         |               |
|                                      | Anzahl         | %           | männlich       | weiblich       | Anzahl  | %           | männlich      | weiblich      |
| <b>Realschulen</b>                   |                |             |                |                |   |             |               |               |
| EU-Staaten zusammen <sup>2)</sup>    | 5 962          | 19,3        | 2 845          | 3 117          | 38  | 61,3        | 6             | 32            |
| darunter                             |                |             |                |                |   |             |               |               |
| Griechenland                         | 1 379          | 4,5         | 659            | 720            | 2   | 3,2         | –             | 2             |
| Italien                              | 1 941          | 6,3         | 903            | 1 038          | 3   | 4,8         | 1             | 2             |
| Polen                                | 726            | 2,4         | 354            | 372            | –   | –           | –             | –             |
| Portugal                             | 653            | 2,1         | 318            | 335            | 2   | 3,2         | –             | 2             |
| Spanien                              | 368            | 1,2         | 173            | 195            | –   | –           | –             | –             |
| Ungarn                               | 26             | 0,1         | 15             | 11             | –   | –           | –             | –             |
| Kroatien                             | 609            | 2,0         | 322            | 287            | –   | –           | –             | –             |
| Russische Föderation                 | 562            | 1,8         | 260            | 302            | –   | –           | –             | –             |
| Serbien und Montenegro               | 1 028          | 3,3         | 499            | 529            | –   | –           | –             | –             |
| Türkei                               | 16 005         | 51,9        | 7 768          | 8 237          | 13  | 21,0        | 9             | 4             |
| <b>Europa zusammen<sup>2)</sup></b>  | <b>26 259</b>  | <b>85,1</b> | <b>12 745</b>  | <b>13 514</b>  | <b>54</b>   | <b>87,1</b> | <b>16</b>     | <b>38</b>     |
| Außereuropäisches Ausland zusammen   | 4 257          | 13,8        | 2 062          | 2 195          | 8   | 12,9        | 3             | 5             |
| darunter                             |                |             |                |                |   |             |               |               |
| Afrika zusammen                      | 1 358          | 4,4         | 631            | 727            | 1   | 1,6         | 1             | –             |
| darunter                             |                |             |                |                |   |             |               |               |
| Marokko                              | 779            | 2,5         | 360            | 419            | –   | –           | –             | –             |
| Tunesien                             | 121            | 0,4         | 60             | 61             | 1   | 1,6         | 1             | –             |
| Asien                                | 2 701          | 8,8         | 1 335          | 1 366          | –   | –           | –             | –             |
| <b>Ausland zusammen<sup>3)</sup></b> | <b>30 851</b>  | <b>100</b>  | <b>14 968</b>  | <b>15 883</b>  | <b>62</b>   | <b>100</b>  | <b>19</b>     | <b>43</b>     |
| <b>Deutschland</b>                   | <b>313 536</b> | –           | <b>156 057</b> | <b>157 479</b> | <b>18 680</b>                                     | x           | <b>6 427</b>  | <b>12 253</b> |
| darunter Aussiedler/-innen           | 14 335         | –           | 6 538          | 7 797          | –   | x           | –             | –             |
| <b>Insgesamt</b>                     | <b>344 387</b> | –           | <b>171 025</b> | <b>173 362</b> | <b>18 742</b>                                     | x           | <b>6 446</b>  | <b>12 296</b> |
| darunter Migrant(inn)en              | 45 186         | –           | 21 506         | 23 680         | –   | x           | –             | –             |
| <b>Gymnasium</b>                     |                |             |                |                |   |             |               |               |
| EU-Staaten zusammen <sup>2)</sup>    | 6 395          | 23,9        | 2 921          | 3 474          | 144   | 75,0        | 45            | 99            |
| darunter                             |                |             |                |                |   |             |               |               |
| Griechenland                         | 1 291          | 4,8         | 584            | 707            | 9   | 4,7         | 5             | 4             |
| Italien                              | 1 140          | 4,3         | 510            | 630            | 1   | 0,5         | –             | 1             |
| Polen                                | 1 049          | 3,9         | 456            | 593            | 2   | 1,0         | 2             | –             |
| Portugal                             | 485            | 1,8         | 219            | 266            | 3   | 1,6         | –             | 3             |
| Spanien                              | 370            | 1,4         | 156            | 214            | 5   | 2,6         | 3             | 2             |
| Ungarn                               | 84             | 0,3         | 44             | 40             | 1   | 0,5         | 1             | –             |
| Kroatien                             | 696            | 2,6         | 286            | 410            | –   | –           | –             | –             |
| Russische Föderation                 | 1 651          | 6,2         | 783            | 868            | –   | –           | –             | –             |
| Serbien und Montenegro               | 689            | 2,6         | 313            | 376            | 4   | 2,1         | 3             | 1             |
| Türkei                               | 8 411          | 31,5        | 3 944          | 4 467          | 7   | 3,6         | 3             | 4             |
| <b>Europa zusammen<sup>2)</sup></b>  | <b>20 905</b>  | <b>78,2</b> | <b>9 616</b>   | <b>11 289</b>  | <b>159</b>  | <b>82,8</b> | <b>51</b>     | <b>108</b>    |
| Außereuropäisches Ausland zusammen   | 5 681          | 21,3        | 2 630          | 3 051          | 33  | 17,2        | 18            | 15            |
| darunter                             |                |             |                |                |   |             |               |               |
| Afrika zusammen                      | 920            | 3,4         | 393            | 527            | 2   | 1,0         | 2             | –             |
| darunter                             |                |             |                |                |   |             |               |               |
| Marokko                              | 394            | 1,5         | 170            | 224            | –   | –           | –             | –             |
| Tunesien                             | 96             | 0,4         | 40             | 56             | 1   | 0,5         | 1             | –             |
| Asien                                | 4 192          | 15,7        | 1 977          | 2 215          | 9   | 4,7         | 6             | 3             |
| <b>Ausland zusammen<sup>3)</sup></b> | <b>26 731</b>  | <b>100</b>  | <b>12 315</b>  | <b>14 416</b>  | <b>192</b>  | <b>100</b>  | <b>69</b>     | <b>123</b>    |
| <b>Deutschland</b>                   | <b>530 307</b> | x           | <b>244 379</b> | <b>285 928</b> | <b>33 008</b>                                     | x           | <b>17 460</b> | <b>15 548</b> |
| darunter Aussiedler/-innen           | 8 565          | x           | 3 443          | 5 122          | –   | x           | –             | –             |
| <b>Insgesamt</b>                     | <b>557 038</b> | x           | <b>256 694</b> | <b>300 344</b> | <b>33 200</b>                                     | x           | <b>17 529</b> | <b>15 671</b> |
| darunter Migrant(inn)en              | 35 296         | x           | 15 758         | 19 538         | –   | x           | –             | –             |

Noch: 5.11 Schülerinnen und Schüler sowie Lehrerinnen und Lehrer an Schulen der allgemeinen Ausbildung am 15. 10. 2004 nach Staatsangehörigkeit

| Staatsangehörigkeit                       | Schüler/-innen   |             |                  |                  | Hauptamtliche und BAT-Lehrer/-innen <sup>1)</sup> |             |               |               |
|---|------------------|-------------|------------------|------------------|---|-------------|---------------|---------------|
|   | insgesamt        |             | davon            |                  | insgesamt   |             | davon         |               |
|   | Anzahl           | %           | männlich         | weiblich         | Anzahl  | %           | männlich      | weiblich      |
| <b>Schulen der allgemeinen Ausbildung</b> |                  |             |                  |                  |   |             |               |               |
| EU-Staaten zusammen <sup>2)</sup>         | 46 428           | 15,4        | 23 863           | 22 565           | 626   | 45,9        | 195           | 431           |
| darunter                                  |                  |             |                  |                  |   |             |               |               |
| Griechenland                              | 9 667            | 3,2         | 4 987            | 4 680            | 79  | 5,8         | 44            | 35            |
| Italien                                   | 16 087           | 5,3         | 8 385            | 7 702            | 104   | 7,6         | 48            | 56            |
| Polen                                     | 5 497            | 1,8         | 2 759            | 2 738            | 21  | 1,5         | 6             | 15            |
| Portugal                                  | 4 246            | 1,4         | 2 194            | 2 052            | 25  | 1,8         | 6             | 19            |
| Spanien                                   | 2 538            | 0,8         | 1 290            | 1 248            | 41  | 3,0         | 10            | 31            |
| Ungarn                                    | 267              | 0,1         | 140              | 127              | 5   | 0,4         | 1             | 4             |
| Kroatien                                  | 4 328            | 1,4         | 2 222            | 2 106            | 14  | 1,0         | 6             | 8             |
| Russische Föderation                      | 6 602            | 2,2         | 3 372            | 3 230            | 8   | 0,6         | –             | 8             |
| Serbien und Montenegro                    | 14 893           | 4,9         | 7 643            | 7 250            | 47  | 3,4         | 20            | 27            |
| Türkei                                    | 151 473          | 50,3        | 78 222           | 73 251           | 454   | 33,3        | 264           | 190           |
| <b>Europa zusammen<sup>2)</sup></b>       | <b>248 111</b>   | <b>82,4</b> | <b>127 750</b>   | <b>120 361</b>   | <b>1 193</b>                                      | <b>87,5</b> | <b>499</b>    | <b>694</b>    |
| Außereuropäisches Ausland zusammen        | 50 647           | 16,8        | 25 934           | 24 713           | 169   | 12,4        | 83            | 86            |
| darunter                                  |                  |             |                  |                  |   |             |               |               |
| Afrika zusammen                           | 15 662           | 5,2         | 7 995            | 7 667            | 38  | 2,8         | 35            | 3             |
| darunter                                  |                  |             |                  |                  |   |             |               |               |
| Marokko                                   | 8 095            | 2,7         | 4 202            | 3 893            | 25  | 1,8         | 24            | 1             |
| Tunesien                                  | 1 123            | 0,4         | 592              | 531              | 9   | 0,7         | 8             | 1             |
| Asien                                     | 32 285           | 10,7        | 16 608           | 15 677           | 34  | 2,5         | 15            | 19            |
| <b>Ausland zusammen<sup>3)</sup></b>      | <b>301 158</b>   | <b>100</b>  | <b>154 946</b>   | <b>146 212</b>   | <b>1 363</b>                                      | <b>100</b>  | <b>582</b>    | <b>781</b>    |
| <b>Deutschland</b>                        | <b>2 004 793</b> | <b>x</b>    | <b>1 019 400</b> | <b>985 393</b>   | <b>147 247</b>                                    | <b>x</b>    | <b>48 805</b> | <b>98 442</b> |
| darunter Aussiedler/-innen                | 85 859           | x           | 44 327           | 41 532           | –   | x           | –             | –             |
| <b>Insgesamt</b>                          | <b>2 305 951</b> | <b>x</b>    | <b>1 174 346</b> | <b>1 131 605</b> | <b>148 610</b>                                    | <b>x</b>    | <b>49 387</b> | <b>99 223</b> |
| darunter Migrant(inn)en                   | 387 017          | x           | 199 273          | 187 744          | –   | x           | –             | –             |

Anmerkungen Seite 184

**5.12 Schülerinnen und Schüler sowie Lehrerinnen und Lehrer an Berufskollegs\*) insgesamt am 15. 10. 2004 nach Staatsangehörigkeit**

| Staatsangehörigkeit                  | Schüler/-innen |             |                |                | Hauptamtliche und BAT-Lehrer/-innen <sup>1)</sup> |             |               |              |
|--------------------------------------|----------------|-------------|----------------|----------------|---|-------------|---------------|--------------|
|                                      | insgesamt      |             | davon          |                | insgesamt   |             | davon         |              |
|                                      | Anzahl         | %           | männlich       | weiblich       | Anzahl  | %           | männlich      | weiblich     |
| EU-Staaten zusammen <sup>2)</sup>    | 11 955         | 22,4        | 6 431          | 5 524          | 85  | 70,2        | 36            | 49           |
| darunter                             |                |             |                |                |   |             |               |              |
| Griechenland                         | 2 359          | 4,4         | 1 326          | 1 033          | 2   | 1,7         | 1             | 1            |
| Italien                              | 4 617          | 8,7         | 2 539          | 2 078          | 3   | 2,5         | –             | 3            |
| Polen                                | 1 396          | 2,6         | 703            | 693            | 2   | 1,7         | –             | 2            |
| Portugal                             | 1 003          | 1,9         | 547            | 456            | –   | –           | –             | –            |
| Spanien                              | 839            | 1,6         | 451            | 388            | 6   | 5,0         | 1             | 5            |
| Ungarn                               | 55             | 0,1         | 25             | 30             | –   | –           | –             | –            |
| Kroatien                             | 1 249          | 2,3         | 694            | 555            | 1   | 0,8         | –             | 1            |
| Russische Föderation                 | 1 006          | 1,9         | 458            | 548            | 1   | 0,8         | –             | 1            |
| Serbien und Montenegro               | 2 251          | 4,2         | 1 273          | 978            | 1   | 0,8         | 1             | –            |
| Türkei                               | 25 068         | 47,0        | 13 853         | 11 215         | 14  | 11,6        | 10            | 4            |
| <b>Europa zusammen<sup>2)</sup></b>  | <b>45 721</b>  | <b>85,8</b> | <b>24 963</b>  | <b>20 758</b>  | <b>104</b>  | <b>86,0</b> | <b>47</b>     | <b>57</b>    |
| Außereuropäisches Ausland zusammen   | 6 851          | 12,9        | 3 775          | 3 076          | 15  | 12,4        | 8             | 7            |
| darunter                             |                |             |                |                |   |             |               |              |
| Afrika zusammen                      | 2 928          | 5,5         | 1 639          | 1 289          | 1   | 0,8         | 1             | –            |
| darunter                             |                |             |                |                |   |             |               |              |
| Marokko                              | 1 770          | 3,3         | 1 034          | 736            | –   | –           | –             | –            |
| Tunesien                             | 217            | 0,4         | 128            | 89             | 1   | 0,8         | 1             | –            |
| Asien                                | 3 570          | 6,7         | 1 974          | 1 596          | 4   | 3,3         | 3             | 1            |
| <b>Ausland zusammen<sup>3)</sup></b> | <b>53 308</b>  | <b>100</b>  | <b>29 200</b>  | <b>24 108</b>  | <b>121</b>  | <b>100</b>  | <b>56</b>     | <b>65</b>    |
| <b>Deutschland</b>                   | <b>526 383</b> | <b>x</b>    | <b>292 964</b> | <b>233 419</b> | <b>24 085</b>                                     | <b>x</b>    | <b>14 461</b> | <b>9 624</b> |
| darunter Aussiedler/-innen           | 30 066         | x           | 16 842         | 13 224         | –   | x           | –             | –            |
| <b>Insgesamt</b>                     | <b>579 691</b> | <b>x</b>    | <b>322 164</b> | <b>257 527</b> | <b>24 206</b>                                     | <b>x</b>    | <b>14 517</b> | <b>9 689</b> |
| darunter Migrant(inn)en              | 83 374         | x           | 46 042         | 37 332         | –   | x           | –             | –            |

\*) einschl. Sonderschulen im Bildungsbereich der Berufskollegs – 1) ohne Vorklassen zum Berufsgrundschuljahr, Berufsgrundschuljahr – 2) ohne Deutschland – 3) einschließlich Staatenloser und ungeklärter Fälle sowie „ohne Angabe“

**5.13 Schülerinnen und Schüler in der Berufsschule sowie in sonstigen Schulformen des Berufskollegs\*) am 15. 10. 2004 nach Staatsangehörigkeit**

| Staatsangehörigkeit  | Schüler/-innen |             |                |                |
|--|----------------|-------------|----------------|----------------|
|  | insgesamt      |             | davon          |                |
|  | Anzahl         | %           | männlich       | weiblich       |
| <b>Berufsschule<sup>1)</sup></b>                           |                |             |                |                |
| EU-Staaten zusammen <sup>2)</sup>                          | 4 660          | 20,2        | 2 291          | 2 369          |
| darunter   |                |             |                |                |
| Griechenland   | 893            | 3,9         | 456            | 437            |
| Italien  | 1 666          | 7,2         | 793            | 873            |
| Polen  | 601            | 2,6         | 304            | 297            |
| Portugal   | 445            | 1,9         | 234            | 211            |
| Spanien  | 341            | 1,5         | 154            | 187            |
| Ungarn   | 18             | 0,1         | 12             | 6              |
| Kroatien   | 507            | 2,2         | 264            | 243            |
| Russische Föderation                                       | 450            | 2,0         | 203            | 247            |
| Serbien und Montenegro                                     | 957            | 4,2         | 499            | 458            |
| Türkei   | 10 726         | 46,6        | 5 535          | 5 191          |
| <b>Europa zusammen<sup>2)</sup></b>                        | <b>19 045</b>  | <b>82,7</b> | <b>9 695</b>   | <b>9 350</b>   |
| Außereuropäisches Ausland zusammen                         | 3 628          | 15,8        | 1 917          | 1 711          |
| darunter   |                |             |                |                |
| Afrika zusammen  | 1 448          | 6,3         | 759            | 689            |
| darunter   |                |             |                |                |
| Marokko  | 758            | 3,3         | 424            | 334            |
| Tunesien   | 99             | 0,4         | 52             | 47             |
| Asien  | 2 010          | 8,7         | 1 086          | 924            |
| <b>Ausland zusammen<sup>3)</sup></b>                       | <b>23 019</b>  | <b>100</b>  | <b>11 825</b>  | <b>11 194</b>  |
| <b>Deutschland</b>   | <b>199 788</b> | <b>x</b>    | <b>96 878</b>  | <b>102 910</b> |
| darunter Aussiedler/-innen                                 | 12 405         | x           | 6 108          | 6 297          |
| <b>Insgesamt</b>   | <b>222 807</b> | <b>x</b>    | <b>108 703</b> | <b>114 104</b> |
| darunter Migrant(inn)en                                    | 35 424         | x           | 17 933         | 17 491         |
| <b>sonstige Schulformen des Berufskollegs<sup>4)</sup></b> |                |             |                |                |
| EU-Staaten zusammen <sup>2)</sup>                          | 7 295          | 24,1        | 4 140          | 3 155          |
| darunter   |                |             |                |                |
| Griechenland   | 1 466          | 4,8         | 870            | 596            |
| Italien  | 2 951          | 9,7         | 1 746          | 1 205          |
| Polen  | 795            | 2,6         | 399            | 396            |
| Portugal   | 558            | 1,8         | 313            | 245            |
| Spanien  | 498            | 1,6         | 297            | 201            |
| Ungarn   | 37             | 0,1         | 13             | 24             |
| Kroatien   | 742            | 2,4         | 430            | 312            |
| Russische Föderation                                       | <b>556</b>     | <b>1,8</b>  | <b>255</b>     | <b>301</b>     |
| Serbien und Montenegro                                     | 1 294          | 4,3         | 774            | 520            |
| Türkei   | 14 342         | 47,4        | 8 318          | 6 024          |
| <b>Europa zusammen<sup>2)</sup></b>                        | <b>26 676</b>  | <b>88,1</b> | <b>15 268</b>  | <b>11 408</b>  |
| Außereuropäisches Ausland zusammen                         | 3 223          | 10,6        | 1 858          | 1 365          |
| darunter   |                |             |                |                |
| Afrika zusammen  | 1 480          | 4,9         | 880            | 600            |
| darunter   |                |             |                |                |
| Marokko  | 1 012          | 3,3         | 610            | 402            |
| Tunesien   | 118            | 0,4         | 76             | 42             |
| Asien  | 1 560          | 5,2         | 888            | 672            |
| <b>Ausland zusammen<sup>3)</sup></b>                       | <b>30 289</b>  | <b>100</b>  | <b>17 375</b>  | <b>12 914</b>  |
| <b>Deutschland</b>   | <b>326 595</b> | <b>x</b>    | <b>196 086</b> | <b>130 509</b> |
| darunter Aussiedler/-innen                                 | 17 661         | x           | 10 734         | 6 927          |
| <b>Insgesamt</b>   | <b>356 884</b> | <b>x</b>    | <b>213 461</b> | <b>143 423</b> |
| darunter Migrant(inn)en                                    | 47 950         | x           | 28 109         | 19 841         |

\*) einschl. Sonderschulen im Bildungsbereich der Berufskollegs – 1) ohne Vorklassen zum Berufsgrundschuljahr, Berufsgrundschuljahr – 2) ohne Deutschland – 3) einschließlich Staatenloser und ungeklärter Fälle sowie „ohne Angabe“ – 4) Vorklasse zum Berufsgrundschuljahr, Berufsgrundschuljahr, Berufsfachschule, Fachoberschule, Fachschule

### 5.14 Ausländische Auszubildende 1987 – 2004 nach Ausbildungsbereichen

| Jahr | Ausländische Auszubildende |                                 |          |                |                        |              |          |
|------|----------------------------|---------------------------------|----------|----------------|------------------------|--------------|----------|
|      | insgesamt                  | davon im Ausbildungsbereich ... |          |                |                        |              |          |
|      |                            | Industrie,<br>Handel u. a. 1)   | Handwerk | Landwirtschaft | öffentlicher<br>Dienst | freie Berufe | sonstige |
| 1987 | 18 983                     | 8 451                           | 9 330    | 60             | 162                    | 930          | 50       |
| 1988 | 21 732                     | 9 308                           | 10 809   | 54             | 186                    | 1 323        | 52       |
| 1989 | 23 834                     | 10 737                          | 11 047   | 66             | 222                    | 1 685        | 77       |
| 1990 | 28 410                     | 13 604                          | 11 956   | 61             | 317                    | 2 358        | 114      |
| 1991 | 31 916                     | 14 997                          | 13 091   | 69             | 372                    | 3 276        | 111      |
| 1992 | 36 166                     | 16 725                          | 14 487   | 62             | 511                    | 4 295        | 86       |
| 1993 | 38 072                     | 17 103                          | 15 564   | 76             | 554                    | 4 687        | 88       |
| 1994 | 37 451                     | 16 071                          | 15 737   | 79             | 568                    | 4 880        | 116      |
| 1995 | 35 547                     | 15 303                          | 15 119   | 94             | 488                    | 4 370        | 173      |
| 1996 | 34 136                     | 14 634                          | 13 873   | 96             | 381                    | 4 932        | 220      |
| 1997 | 32 249                     | 14 467                          | 12 206   | 76             | 320                    | 4 941        | 239      |
| 1998 | 30 646                     | 14 499                          | 11 038   | 85             | 312                    | 4 472        | 240      |
| 1999 | 29 376                     | 14 582                          | 10 200   | 93             | 288                    | 4 094        | 119      |
| 2000 | 28 410                     | 13 748                          | 9 775    | 79             | 286                    | 4 417        | 105      |
| 2001 | 26 599                     | 12 875                          | 9 194    | 97             | 281                    | 4 033        | 119      |
| 2002 | 23 779                     | 11 251                          | 8 366    | 93             | 265                    | 3 696        | 108      |
| 2003 | 21 145                     | 9 992                           | 7 457    | 86             | 284                    | 3 243        | 83       |
| 2004 | 18 619                     | 8 951                           | 6 380    | 94             | 243                    | 2 876        | 75       |

1) Industrie, Handel, Banken, Versicherungen, Gast- und Verkehrsgewerbe

### 5.15 Anteil der ausländischen Auszubildenden in den Ausbildungsbereichen 1987 – 2004

| Jahr | Auszubildende |   | Ausländische Auszubildende im Ausbildungsbereich ...         |          |                |                        |              |          |
|------|---------------|---|--|----------|----------------|------------------------|--------------|----------|
|      | insgesamt     | darunter<br>ausländische<br>Auszubildende | Industrie,<br>Handel u. a. 1)                                | Handwerk | Landwirtschaft | öffentlicher<br>Dienst | freie Berufe | sonstige |
|      | Anzahl        | %   | in % aller Auszubildenden des jeweiligen Ausbildungsbereichs |          |                |                        |              |          |
| 1987 | 483 428       | 3,9                                       | 3,3  | 5,7      | 0,7            | 0,9                    | 2,6          | 1,5      |
| 1988 | 461 548       | 4,7                                       | 3,9  | 7,0      | 0,7            | 1,1                    | 3,5          | 1,3      |
| 1989 | 431 408       | 5,5                                       | 4,7  | 7,7      | 0,9            | 1,4                    | 4,7          | 2,3      |
| 1990 | 407 555       | 7,0                                       | 6,3  | 9,3      | 0,9            | 2,0                    | 6,5          | 4,2      |
| 1991 | 387 070       | 8,2                                       | 7,3  | 11,0     | 1,1            | 2,5                    | 8,6          | 4,8      |
| 1992 | 363 778       | 9,9                                       | 9,0  | 12,5     | 1,1            | 3,5                    | 11,0         | 4,2      |
| 1993 | 344 574       | 11,0                                      | 9,9  | 13,7     | 1,5            | 4,0                    | 12,3         | 4,7      |
| 1994 | 324 900       | 11,5                                      | 10,3   | 14,0     | 1,5            | 4,7                    | 13,0         | 5,6      |
| 1995 | 312 109       | 11,4                                      | 10,5   | 13,5     | 1,7            | 5,1                    | 11,7         | 8,0      |
| 1996 | 306 144       | 11,2                                      | 10,2   | 12,6     | 1,7            | 4,6                    | 13,5         | 10,4     |
| 1997 | 312 514       | 10,3                                      | 9,7  | 11,1     | 1,3            | 3,9                    | 13,4         | 11,1     |
| 1998 | 323 698       | 9,5                                       | 9,1  | 9,9      | 1,3            | 3,8                    | 12,5         | 10,2     |
| 1999 | 335 270       | 8,8                                       | 8,6  | 9,0      | 1,4            | 3,5                    | 11,8         | 4,9      |
| 2000 | 342 220       | 8,3                                       | 7,8  | 8,7      | 1,3            | 3,2                    | 12,2         | 4,6      |
| 2001 | 343 577       | 7,7                                       | 7,2  | 8,4      | 1,6            | 3,1                    | 10,9         | 5,0      |
| 2002 | 329 899       | 7,2                                       | 6,5  | 8,2      | 1,5            | 3,0                    | 10,0         | 4,8      |
| 2003 | 318 856       | 6,6                                       | 5,9  | 7,7      | 1,4            | 3,4                    | 8,9          | 3,8      |
| 2004 | 314 651       | 5,9                                       | 5,3  | 6,8      | 1,5            | 2,8                    | 8,3          | 3,4      |

1) Industrie, Handel, Banken, Versicherungen, Gast- und Verkehrsgewerbe

### 5.16 Ausländische Auszubildende am 31. 12. 2004 nach dem Land der Staatsangehörigkeit, zuständiger Stelle und Ausbildungsbereichen

| Land der Staatsangehörigkeit<br>Zuständige Stelle/<br>Art der Verwaltung <sup>1)</sup> | Ausländische Auszubildende am 31. 12. 2004 |              |              |                      |                |           |
|--|--|--------------|--------------|----------------------|----------------|-----------|
|  | männlich                                   | weiblich     | insgesamt    | davon in ... Berufen |                |           |
|  |  |              |              | gewerblichen         | kaufmännischen | sonstigen |
| <b>Industrie, Handel, Banken, Versicherungen, Gast- und Verkehrsgewerbe</b>            |  |              |              |                      |                |           |
| Afghanistan  | 89   | 45           | 134          | 32                   | 102            | x         |
| Albanien   | 62   | 33           | 95           | 28                   | 67             | x         |
| Belgien  | 52   | 21           | 73           | 25                   | 48             | x         |
| Bosnien und Herzegowina  | 165  | 99           | 264          | 69                   | 195            | x         |
| Frankreich einschl. Korsika  | 20   | 13           | 33           | 4                    | 29             | x         |
| Griechenland   | 278  | 164          | 442          | 93                   | 349            | x         |
| Italien  | 513  | 278          | 791          | 201                  | 590            | x         |
| Kasachstan   | 30   | 24           | 54           | 18                   | 36             | x         |
| Kroatien   | 161  | 119          | 280          | 67                   | 213            | x         |
| Marokko  | 262  | 118          | 380          | 119                  | 261            | x         |
| Mazedonien   | 79   | 43           | 122          | 34                   | 88             | x         |
| Niederlande  | 41   | 24           | 65           | 24                   | 41             | x         |
| Österreich   | 19   | 19           | 38           | 4                    | 34             | x         |
| Polen  | 131  | 127          | 258          | 65                   | 193            | x         |
| Portugal   | 117  | 93           | 210          | 46                   | 164            | x         |
| Rumänien   | 10   | 21           | 31           | 8                    | 23             | x         |
| Russische Föderation   | 81   | 88           | 169          | 55                   | 114            | x         |
| Serbien und Montenegro   | 123  | 78           | 201          | 64                   | 137            | x         |
| Spanien  | 129  | 89           | 218          | 47                   | 171            | x         |
| Tschechische Republik  | 20   | 19           | 39           | 6                    | 33             | x         |
| Tunesien   | 28   | 7            | 35           | 10                   | 25             | x         |
| Türkei   | 2 703                                      | 1 299        | 4 002        | 1 452                | 2 550          | x         |
| Ukraine  | 42   | 33           | 75           | 24                   | 51             | x         |
| Ungarn   | 6  | 8            | 14           | 3                    | 11             | x         |
| Vereinigtes Königreich   | 26   | 20           | 46           | 16                   | 30             | x         |
| Sonstige   | 463  | 383          | 846          | 201                  | 645            | x         |
| Ohne Angabe  | 19   | 17           | 36           | 1                    | 35             | x         |
| <b>Zusammen</b>  | <b>5 669</b>                               | <b>3 282</b> | <b>8 951</b> | <b>2 716</b>         | <b>6 235</b>   | <b>x</b>  |
| davon  |  |              |              |                      |                |           |
| Industrie- und Handelskammer   |  |              |              |                      |                |           |
| Aachen   | 416  | 215          | 631          | 222                  | 409            | x         |
| Arnsberg <sup>2)</sup>   | 144  | 78           | 222          | 66                   | 156            | x         |
| Bielefeld <sup>2)</sup>  | 290  | 180          | 470          | 141                  | 329            | x         |
| Bochum   | 214  | 113          | 327          | 136                  | 191            | x         |
| Bonn   | 166  | 139          | 305          | 55                   | 250            | x         |
| Detmold <sup>2)</sup>  | 57   | 37           | 94           | 27                   | 67             | x         |
| Dortmund   | 460  | 272          | 732          | 170                  | 562            | x         |
| Düsseldorf   | 620  | 349          | 969          | 315                  | 654            | x         |
| Duisburg <sup>2)</sup>   | 517  | 230          | 747          | 282                  | 465            | x         |
| Essen <sup>2)</sup>  | 211  | 218          | 429          | 50                   | 379            | x         |
| Hagen <sup>2)</sup>  | 165  | 185          | 350          | 24                   | 326            | x         |
| Krefeld <sup>2)</sup>  | 494  | 261          | 755          | 260                  | 495            | x         |
| Köln   | 961  | 522          | 1 483        | 412                  | 1 071          | x         |
| Münster <sup>2)</sup>  | 476  | 222          | 698          | 279                  | 419            | x         |
| Siegen   | 169  | 75           | 244          | 113                  | 131            | x         |
| Wuppertal <sup>2)</sup>  | 309  | 186          | 495          | 164                  | 331            | x         |

1) Der Nachweis bezieht sich auf die für die Berufsbildung zuständigen (berichtspflichtigen) und nicht auf die auszubildenden Stellen. – 2) Die jeweilige Bezeichnung lautet vollständig wie folgt:

- Industrie- und Handelskammer für das südöstliche Westfalen zu Arnsberg,
- Industrie- und Handelskammer Ostwestfalen zu Bielefeld,
- Industrie- und Handelskammer Lippe zu Detmold,
- Industrie- und Handelskammer Duisburg-Wesel-Kleve zu Duisburg,
- Industrie- und Handelskammer Essen, Mülheim (Ruhr), Oberhausen zu Essen,
- Südwestfälische Industrie- und Handelskammer zu Hagen,
- Industrie- und Handelskammer Mittlerer Niederrhein Krefeld-Mönchengladbach-Neuss,
- Industrie- und Handelskammer Münster, ab 1. 3. 2002: Industrie- und Handelskammer Nord Westfalen,
- 3) Die Aufgliederung in gewerbliche, kaufmännische und sonstige Berufe erfolgt aus der Summierung der Daten der Ausbildungsbereiche Industrie, Handel, Banken, Versicherungen, Gast- und Verkehrsgewerbe sowie Handwerk.

Noch: 5.16 Ausländische Auszubildende am 31. 12. 2004 nach dem Land der Staatsangehörigkeit,  
zuständiger Stelle und Ausbildungsbereichen

| Land der Staatsangehörigkeit<br>Zuständige Stelle/<br>Art der Verwaltung <sup>1)</sup> | Noch: Ausländische Auszubildende am 31. 12. 2004 |              |              |                      |                |            |
|--|--|--------------|--------------|----------------------|----------------|------------|
|  | männlich   | weiblich     | insgesamt    | davon in ... Berufen |                |            |
|  |  |              |              | gewerblichen         | kaufmännischen | sonstigen  |
| <b>Handwerk</b>  |  |              |              |                      |                |            |
| Albanien   | 40   | 9            | 49           | 43                   | 3              | 3          |
| Belgien  | 14   | 6            | 20           | 17                   | 2              | 1          |
| Bosnien und Herzegowina  | 146  | 41           | 187          | 176                  | 8              | 3          |
| Frankreich einschl. Korsika  | 10   | 8            | 18           | 18                   | –              | –          |
| Griechenland   | 261  | 98           | 359          | 347                  | 9              | 3          |
| Italien  | 530  | 240          | 770          | 726                  | 27             | 17         |
| Kasachstan   | 6  | –            | 6            | 6                    | –              | –          |
| Kroatien   | 125  | 47           | 172          | 158                  | 11             | 3          |
| Marokko  | 37   | 6            | 43           | 35                   | 5              | 3          |
| Mazedonien   | 54   | 19           | 73           | 62                   | 5              | 6          |
| Niederlande  | 17   | 9            | 26           | 20                   | 3              | 3          |
| Österreich   | 4  | 4            | 8            | 8                    | –              | –          |
| Polen  | 99   | 39           | 138          | 124                  | 12             | 2          |
| Portugal   | 106  | 29           | 135          | 127                  | 6              | 2          |
| Rumänien   | 5  | 3            | 8            | 8                    | –              | –          |
| Russische Föderation   | 31   | 15           | 46           | 40                   | 5              | 1          |
| Serbien und Montenegro   | 194  | 76           | 270          | 241                  | 21             | 8          |
| Spanien  | 60   | 24           | 84           | 74                   | 6              | 4          |
| Tschechische Republik  | –  | 2            | 2            | 2                    | –              | –          |
| Türkei   | 2 075  | 773          | 2 848        | 2 531                | 212            | 105        |
| Ukraine  | 17   | 10           | 27           | 24                   | 2              | 1          |
| Ungarn   | 4  | 3            | 7            | 6                    | –              | 1          |
| Vereinigtes Königreich   | 21   | 5            | 26           | 23                   | 1              | 2          |
| Sonstige   | 770  | 268          | 1 038        | 943                  | 65             | 30         |
| Ohne Angabe  | 17   | 3            | 20           | 20                   | –              | –          |
| <b>Zusammen</b>  | <b>4 643</b>                                     | <b>1 737</b> | <b>6 380</b> | <b>5 779</b>         | <b>403</b>     | <b>198</b> |
| davon  |  |              |              |                      |                |            |
| Handwerkskammer  |  |              |              |                      |                |            |
| Aachen   | 325  | 115          | 440          | 374                  | 39             | 27         |
| Arnsberg   | 202  | 84           | 286          | 255                  | 11             | 20         |
| Bielefeld <sup>2)</sup>  | 484  | 174          | 658          | 565                  | 49             | 44         |
| Dortmund   | 704  | 251          | 955          | 866                  | 60             | 29         |
| Düsseldorf   | 1 372  | 512          | 1 884        | 1 769                | 93             | 22         |
| Köln   | 977  | 399          | 1 376        | 1 254                | 85             | 37         |
| Münster  | 579  | 202          | 781          | 696                  | 66             | 19         |
| <b>Landwirtschaft</b>  |  |              |              |                      |                |            |
| Albanien   | 1  | –            | 1            | x                    | x              | x          |
| Belgien  | 2  | –            | 2            | x                    | x              | x          |
| Bosnien und Herzegowina  | 2  | 1            | 3            | x                    | x              | x          |
| Italien  | 8  | 1            | 9            | x                    | x              | x          |
| Mazedonien   | 2  | –            | 2            | x                    | x              | x          |
| Niederlande  | 5  | 3            | 8            | x                    | x              | x          |
| Österreich   | –  | 3            | 3            | x                    | x              | x          |
| Polen  | 3  | 1            | 4            | x                    | x              | x          |
| Portugal   | 2  | –            | 2            | x                    | x              | x          |
| Russische Föderation   | 6  | –            | 6            | x                    | x              | x          |
| Serbien und Montenegro   | 2  | –            | 2            | x                    | x              | x          |
| Spanien  | 2  | 2            | 4            | x                    | x              | x          |
| Türkei   | 15   | –            | 15           | x                    | x              | x          |
| Vereinigtes Königreich   | 2  | –            | 2            | x                    | x              | x          |
| Sonstige   | 25   | 6            | 31           | x                    | x              | x          |
| <b>Zusammen</b>  | <b>77</b>  | <b>17</b>    | <b>94</b>    | <b>x</b>             | <b>x</b>       | <b>x</b>   |

Anmerkungen Seite 190

**Noch: 5.16 Ausländische Auszubildende am 31. 12. 2004 nach dem Land der Staatsangehörigkeit, zuständiger Stelle und Ausbildungsbereichen**

| Land der Staatsangehörigkeit<br>Zuständige Stelle/<br>Art der Verwaltung <sup>1)</sup> | Noch: Ausländische Auszubildende am 31. 12. 2004 |            |            |                      |                |           |
|--|--|------------|------------|----------------------|----------------|-----------|
|  | männlich   | weiblich   | insgesamt  | davon in ... Berufen |                |           |
|  |  |            |            | gewerblichen         | kaufmännischen | sonstigen |
| <b>Öffentlicher Dienst</b>   |  |            |            |                      |                |           |
| Afghanistan  | 2  | –          | 2          | x                    | x              | x         |
| Belgien  | –  | 1          | 1          | x                    | x              | x         |
| Bosnien und Herzegowina  | 3  | 4          | 7          | x                    | x              | x         |
| Frankreich einschl. Korsika  | 1  | –          | 1          | x                    | x              | x         |
| Griechenland   | 8  | 10         | 18         | x                    | x              | x         |
| Italien  | 8  | 9          | 17         | x                    | x              | x         |
| Kroatien   | 8  | 7          | 15         | x                    | x              | x         |
| Marokko  | 1  | 12         | 13         | x                    | x              | x         |
| Mazedonien   | 1  | 4          | 5          | x                    | x              | x         |
| Niederlande  | –  | 1          | 1          | x                    | x              | x         |
| Polen  | 2  | 6          | 8          | x                    | x              | x         |
| Portugal   | 2  | 3          | 5          | x                    | x              | x         |
| Rumänien   | –  | 2          | 2          | x                    | x              | x         |
| Russische Föderation   | 1  | 1          | 2          | x                    | x              | x         |
| Serbien und Montenegro   | –  | 2          | 2          | x                    | x              | x         |
| Spanien  | 2  | 3          | 5          | x                    | x              | x         |
| Tschechische Republik  | –  | 1          | 1          | x                    | x              | x         |
| Türkei   | 32   | 46         | 78         | x                    | x              | x         |
| Ukraine  | –  | 2          | 2          | x                    | x              | x         |
| Ungarn   | 1  | –          | 1          | x                    | x              | x         |
| Vereinigtes Königreich   | –  | 3          | 3          | x                    | x              | x         |
| Sonstige   | 9  | 14         | 23         | x                    | x              | x         |
| Ohne Angabe  | 14   | 17         | 31         | x                    | x              | x         |
| <b>Zusammen</b>  | <b>95</b>  | <b>148</b> | <b>243</b> | <b>x</b>             | <b>x</b>       | <b>x</b>  |
| davon  |  |            |            |                      |                |           |
| Kommunaler Verwaltungsdienst   | 15   | 22         | 37         | x                    | x              | x         |
| Landesverwaltungsdienst  | 46   | 68         | 114        | x                    | x              | x         |
| Bundesverwaltungsdienst  | 33   | 57         | 90         | x                    | x              | x         |
| Industrie- und Handelskammer   | –  | 1          | 1          | x                    | x              | x         |
| Kirchlicher Verwaltungsdienst  | 1  | –          | 1          | x                    | x              | x         |
| <b>freie Berufe</b>  |  |            |            |                      |                |           |
| Afghanistan  | –  | 11         | 11         | x                    | x              | x         |
| Albanien   | –  | 16         | 16         | x                    | x              | x         |
| Belgien  | 1  | 17         | 18         | x                    | x              | x         |
| Bosnien und Herzegowina  | 1  | 57         | 58         | x                    | x              | x         |
| Frankreich einschl. Korsika  | –  | 3          | 3          | x                    | x              | x         |
| Griechenland   | 5  | 111        | 116        | x                    | x              | x         |
| Italien  | 7  | 168        | 175        | x                    | x              | x         |
| Kasachstan   | –  | 11         | 11         | x                    | x              | x         |
| Kroatien   | –  | 36         | 36         | x                    | x              | x         |
| Marokko  | 2  | 112        | 114        | x                    | x              | x         |
| Mazedonien   | –  | 17         | 17         | x                    | x              | x         |
| Niederlande  | 1  | 23         | 24         | x                    | x              | x         |
| Österreich   | 1  | 9          | 10         | x                    | x              | x         |
| Polen  | 3  | 139        | 142        | x                    | x              | x         |
| Portugal   | 1  | 35         | 36         | x                    | x              | x         |
| Rumänien   | –  | 7          | 7          | x                    | x              | x         |
| Russische Föderation   | 1  | 16         | 17         | x                    | x              | x         |
| Serbien und Montenegro   | 1  | 120        | 121        | x                    | x              | x         |
| Spanien  | –  | 41         | 41         | x                    | x              | x         |
| Tschechische Republik  | –  | 14         | 14         | x                    | x              | x         |
| Tunesien   | –  | 7          | 7          | x                    | x              | x         |
| Türkei   | 24   | 1 218      | 1 242      | x                    | x              | x         |
| Ukraine  | 1  | 17         | 18         | x                    | x              | x         |
| Ungarn   | –  | 2          | 2          | x                    | x              | x         |
| Vereinigtes Königreich   | –  | 8          | 8          | x                    | x              | x         |
| Sonstige   | 9  | 540        | 549        | x                    | x              | x         |
| Ohne Angabe  | –  | 63         | 63         | x                    | x              | x         |

Anmerkungen Seite 190



Noch: 5.16 Ausländische Auszubildende am 31. 12. 2004 nach dem Land der Staatsangehörigkeit,  
zuständiger Stelle und Ausbildungsbereichen

| Land der Staatsangehörigkeit<br>Zuständige Stelle/<br>Art der Verwaltung <sup>1)</sup> | Noch: Ausländische Auszubildende am 31. 12. 2004 |              |               |                      |                |            |
|--|--|--------------|---------------|----------------------|----------------|------------|
|  | männlich   | weiblich     | insgesamt     | davon in ... Berufen |                |            |
|  |  |              |               | gewerblichen         | kaufmännischen | sonstigen  |
| <b>noch: freie Berufe</b>  |  |              |               |                      |                |            |
| <b>Zusammen</b>  | <b>58</b>  | <b>2 818</b> | <b>2 876</b>  | <b>x</b>             | <b>x</b>       | <b>x</b>   |
| davon  |  |              |               |                      |                |            |
| Ärztammer Nordrhein  | 2  | 522          | 524           | x                    | x              | x          |
| Ärztammer Westfalen-Lippe  | 1  | 447          | 448           | x                    | x              | x          |
| Apothekerkammer Nordrhein  | 1  | 205          | 206           | x                    | x              | x          |
| Apothekerkammer Westfalen-Lippe  | –  | 15           | 15            | x                    | x              | x          |
| Patentanwaltskammer, München   | –  | 1            | 1             | x                    | x              | x          |
| Rechtsanwaltskammer Düsseldorf   | 6  | 114          | 120           | x                    | x              | x          |
| Rechtsanwaltskammer Hamm <sup>2)</sup>   | –  | 151          | 151           | x                    | x              | x          |
| Rechtsanwaltskammer Köln   | 2  | 173          | 175           | x                    | x              | x          |
| Steuerberaterkammer Düsseldorf   | 20   | 71           | 91            | x                    | x              | x          |
| Steuerberaterkammer Köln   | 11   | 51           | 62            | x                    | x              | x          |
| Steuerberaterkammer Westfalen-Lippe  | 13   | 47           | 60            | x                    | x              | x          |
| Tierärztkammer Nordrhein   | –  | 7            | 7             | x                    | x              | x          |
| Tierärztkammer Westfalen-Lippe   | –  | 4            | 4             | x                    | x              | x          |
| Zahnärztkammer Nordrhein   | 2  | 694          | 696           | x                    | x              | x          |
| Zahnärztkammer Westfalen-Lippe   | –  | 316          | 316           | x                    | x              | x          |
| <b>Sonstige</b>  |  |              |               |                      |                |            |
| Griechenland   | 4  | 2            | 6             | x                    | x              | x          |
| Italien  | 1  | 9            | 10            | x                    | x              | x          |
| Polen  | –  | 1            | 1             | x                    | x              | x          |
| Spanien  | –  | 1            | 1             | x                    | x              | x          |
| Bosnien und Herzegowina  | –  | 1            | 1             | x                    | x              | x          |
| Russische Föderation   | –  | 2            | 2             | x                    | x              | x          |
| Türkei   | 1  | 34           | 35            | x                    | x              | x          |
| Marokko  | –  | 2            | 2             | x                    | x              | x          |
| Sonstige   | 2  | 15           | 17            | x                    | x              | x          |
| <b>Zusammen</b>  | <b>8</b>   | <b>67</b>    | <b>75</b>     | <b>x</b>             | <b>x</b>       | <b>x</b>   |
| <b>Ausbildungsbereiche insgesamt<sup>3)</sup></b>                                      |  |              |               |                      |                |            |
| Afghanistan  | 91   | 56           | 147           | 32                   | 102            | –          |
| Albanien   | 103  | 58           | 161           | 71                   | 70             | 3          |
| Belgien  | 69   | 45           | 114           | 42                   | 50             | 1          |
| Bosnien und Herzegowina  | 317  | 203          | 520           | 245                  | 203            | 3          |
| Frankreich einschl. Korsika  | 31   | 24           | 55            | 22                   | 29             | –          |
| Griechenland   | 556  | 385          | 941           | 440                  | 358            | 3          |
| Italien  | 1 067  | 705          | 1 772         | 927                  | 617            | 17         |
| Kasachstan   | 36   | 35           | 71            | 24                   | 36             | –          |
| Kroatien   | 294  | 209          | 503           | 225                  | 224            | 3          |
| Marokko  | 302  | 250          | 552           | 154                  | 266            | 3          |
| Mazedonien   | 136  | 83           | 219           | 96                   | 93             | 6          |
| Niederlande  | 64   | 60           | 124           | 44                   | 44             | 3          |
| Österreich   | 24   | 35           | 59            | 12                   | 34             | –          |
| Polen  | 238  | 313          | 551           | 189                  | 205            | 2          |
| Portugal   | 228  | 160          | 388           | 173                  | 170            | 2          |
| Rumänien   | 15   | 33           | 48            | 16                   | 23             | –          |
| Russische Föderation   | 120  | 122          | 242           | 95                   | 119            | 1          |
| Serbien und Montenegro   | 320  | 276          | 596           | 305                  | 158            | 8          |
| Spanien  | 193  | 160          | 353           | 121                  | 177            | 4          |
| Tschechische Republik  | 20   | 36           | 56            | 8                    | 33             | –          |
| Tunesien   | 28   | 14           | 42            | 10                   | 25             | –          |
| Türkei   | 4 850  | 3 370        | 8 220         | 3 983                | 2 762          | 105        |
| Ukraine  | 60   | 62           | 122           | 48                   | 53             | 1          |
| Ungarn   | 11   | 13           | 24            | 9                    | 11             | 1          |
| Vereinigtes Königreich   | 49   | 36           | 85            | 39                   | 31             | 2          |
| Sonstige   | 1 278  | 1 226        | 2 504         | 1 144                | 710            | 30         |
| Ohne Angabe  | 50   | 100          | 150           | 21                   | 35             | –          |
| <b>Insgesamt</b>   | <b>10 550</b>                                    | <b>8 069</b> | <b>18 619</b> | <b>8 495</b>         | <b>6 638</b>   | <b>198</b> |

Anmerkungen Seite 190



Diese Druckschrift wird im Rahmen der Öffentlichkeitsarbeit der Landesregierung Nordrhein-Westfalen herausgegeben. Sie darf weder von Parteien noch von Wahlwerberinnen und -werbern oder Wahlhelferinnen und -helfern während eines Wahlkampfes zum Zwecke der Wahlwerbung verwendet werden. Dies gilt für Landtags-, Bundestags- und Kommunalwahlen sowie auch für die Wahl der Mitglieder des Europäischen Parlaments.

Missbräuchlich ist insbesondere die Verteilung auf Wahlveranstaltungen, an Informationsständen der Parteien sowie das Einlegen, Aufdrucken oder Aufkleben parteipolitischer Informationen oder Werbemittel. Untersagt ist gleichfalls die

Weitergabe an Dritte zum Zwecke der Wahlwerbung.

Eine Verwendung dieser Druckschrift durch Parteien oder sie unterstützende Organisationen ausschließlich zur Unterrichtung ihrer eigenen Mitglieder bleibt hiervon unberührt. Unabhängig davon, wann, auf welchem Wege und in welcher Anzahl diese Schrift der Empfängerin oder dem Empfänger zugegangen ist, darf sie auch ohne zeitlichen Bezug zu einer bevorstehenden Wahl nicht in einer Weise verwendet werden, die als Parteinahme der Landesregierung zu Gunsten einzelner politischer Gruppen verstanden werden könnte.

M

G

F

F

I

[www.mgffi.nrw.de](http://www.mgffi.nrw.de)



Ministerium für Generationen,  
Familie, Frauen und Integration  
des Landes Nordrhein-Westfalen

**NRW.**