



Materialien

Gerhard Kussel
Tobias Larysch

Sozial-Ökologisches Panel

Datenbeschreibung der Haushaltsbefragung



Heft 110

Impressum

Herausgeber

RWI – Leibniz-Institut für Wirtschaftsforschung
Hohenzollernstraße 1-3 | 45128 Essen, Germany
Fon: +49 201-81 49-0 | E-Mail: rwi@rwi-essen.de
www.rwi-essen.de

Vorstand

Prof. Dr. Christoph M. Schmidt (Präsident)
Prof. Dr. Thomas K. Bauer (Vizepräsident)
Prof. Dr. Wim Kösters

© RWI 2017

Der Nachdruck, auch auszugsweise, ist nur mit Genehmigung des RWI gestattet.

RWI Materialien Heft 110

Schriftleitung: Prof. Dr. Christoph M. Schmidt
Konzeption und Gestaltung: Julica Bracht, Claudia Lohkamp, Daniela Schwindt

Sozial-Ökologisches Panel

ISSN 1612-3573
ISBN 978-3-86788-772-4

Materialien

Gerhard Kussel und Tobias Larysch

Sozial-Ökologisches Panel

Datenbeschreibung der Haushaltsbefragung

Heft 110

Datenbeschreibung

Sozial-Ökologisches Panel

Die Deutsche Bibliothek verzeichnet diese Publikation in der deutschen Nationalbibliografie; detaillierte bibliografische Daten sind im Internet über: <http://dnb.ddb.de> abrufbar.

Das Projekt wurde vom BMBF unter Förderkennzeichen 01LA1113 gefördert.



Das RWI wird vom Bund und vom Land Nordrhein-Westfalen gefördert.

ISSN 1612-3573

ISBN 978-3-86788-772-4

Verzeichnis der Tabellen und Schaubilder

Inhaltsverzeichnis

Verzeichnis der Tabellen und Schaubilder	6
Abkürzungsverzeichnis	7
Zusammenfassung / Executive Summary	8
1. Einleitung	9
2. Datenerhebung	11
3. Sozioökonomische Eigenschaften der Haushalte	18
3.1 Verteilung der Haushalte auf Bundesländer	18
3.2 Alter	18
3.3 Geschlecht	21
3.4 Haushaltgröße	21
3.5 Einkommen	22
4. Variablenbeschreibung	26

Datenbeschreibung – Sozial-Ökologisches Panel

Verzeichnis der Tabellen und Schaubilder

Tabelle 1	Stichprobenumfang	133
Tabelle 2	Verteilung der befragten Haushalte auf die Bundesländer, Welle 1	14
Tabelle 3	Verteilung der befragten Haushalte auf die Bundesländer, Welle 2	15
Tabelle 4	Verteilung der befragten Haushalte auf die Bundesländer, Welle 3	16
Tabelle 5	Verteilung der befragten Haushalte auf die Bundesländer, Welle 4	17
Schaubild 1	Alter der Teilnehmer Welle 1	18
Schaubild 2	Alter der Teilnehmer Welle 2	19
Schaubild 3	Alter der Teilnehmer Welle 3	20
Schaubild 4	Alter der Teilnehmer Welle 4	20
Schaubild 5	Anteil weiblicher und männlicher Haushaltsvorstände	21
Schaubild 6	Anteil der Haushaltsgrößen	22

Abkürzungsverzeichnis

Abkürzungsverzeichnis

BMWi	Bundesministerium für Wirtschaft und Energie
Eval-Map	Evaluating Climate Mitigation and Adaption Policies
RWI	RWI – Leibniz-Institut für Wirtschaftsforschung
SOEP	Deutsches Sozioökonomische Panel (SOEP)
ZEW	Zentrum für Europäische Wirtschaftsforschung

Datenbeschreibung – Sozial-Ökologisches Panel

Zusammenfassung / Executive Summary

Mit einem Anteil von rund 30% am Endenergieverbrauch und etwa 20% an den CO₂-Emissionen haben private Haushalte in Deutschland einen großen Einfluss auf die Umwelt. Gleichzeitig sind private Haushalte ein zentraler Adressat für politische Interventionen zur Bekämpfung des Klimawandels. Vor diesem Hintergrund hat die Politik zahlreiche Maßnahmen zur Verringerung des Energiekonsums und zur Förderung regenerativer Energietechnologien ergriffen. Diese politischen Maßnahmen bedürfen einer sorgfältigen Evaluierung ihrer Effektivität und Kosteneffizienz, um kostspielige Redundanzen durch sich überlappende Instrumente zu vermeiden.

Eine solche Evaluation umwelt- und energiepolitischer Maßnahmen erfordert eine umfangreiche Datenbasis. Besonders im Bereich der privaten Haushalte waren solche Daten in Deutschland bislang nicht verfügbar. Die Reagibilität deutscher Haushalte auf Maßnahmen zur Bekämpfung des Klimawandels war daher weitgehend unbekannt. Das Sozial-Ökologische Panel stellt daher umfangreiche Informationen zum Energieverbrauch und Umweltverhalten privater Haushalte bereit, die für die Wissenschaft frei zugänglich sind. Auf diesen Daten aufbauend können dann ökonometrische Schätzungen und Analysen verschiedener Präferenzindikatoren sowie des Anpassungsverhaltens privater Haushalte an den Klimawandel durchgeführt werden.

1. Einleitung¹

Mit einem Anteil von rund 30% am Endenergieverbrauch und etwa 20% an den CO₂-Emissionen haben private Haushalte in Deutschland einen großen Einfluss auf die Umwelt. Gleichzeitig sind private Haushalte ein zentraler Adressat für politische Interventionen zur Bekämpfung des Klimawandels. Vor diesem Hintergrund hat die Politik zahlreiche Maßnahmen zur Verringerung des Energiekonsums und zur Förderung regenerativer Energietechnologien ergriffen. Diese politischen Maßnahmen bedürfen einer sorgfältigen Evaluierung ihrer Effektivität und Kosteneffizienz, um kostspielige Redundanzen durch sich überlappende Instrumente zu vermeiden.

Die Evaluation solcher Maßnahmen ist schwierig, da umfangreiche Informationen über die Determinanten des Energiekonsums privater Haushalte sowie deren Interaktion mit anderen Faktoren, wie den ökonomischen Rahmenbedingungen und Einstellungen zur Umwelt, benötigt werden. Besonders im Bereich der Einstellungen privater Haushalte zur Umwelt und ihrer Reagibilität auf verschiedene politische Interventionen, wie Informationsbereitstellung und Preissignale, fehlten für Deutschland die zur Evaluation erforderlichen Daten. Gleiches galt für Informationen zu den Determinanten der Anpassung an den Klimawandel. Im Gegensatz zu Ländern wie den USA oder Großbritannien gibt es in Deutschland kein organisiertes Programm zur Bereitstellung dieser Daten.

Existierende Panel, wie das Deutsche Sozioökonomische Panel (SOEP), beinhalten zwar umfangreiche sozioökonomische Informationen zu deutschen Haushalten,

¹ Die folgende Datenbeschreibung beruht auf den bereits erschienenen RWI-Projektberichten „Klimawandel in Deutschland: Risikowahrnehmung, Wissensstand und Anpassung in privaten Haushalten - Ergebnisse einer Befragung deutscher Haushalte 2012“ (2013), „Klimawandel in Deutschland: Risikowahrnehmung, Wissensstand und Anpassung in privaten Haushalten - Ergebnisse einer Befragung deutschsprachiger Haushalte im Jahr 2013“ (2014) und „Klimawandel in Deutschland: Risikowahrnehmung und Anpassung in privaten Haushalten 2012 und 2014 - Ergebnisse und Fragebogen einer Haushaltsbefragung in Deutschland“ (2015). Inhaltliche und textliche Übereinstimmungen werden im Folgenden nicht gesondert ausgezeichnet.

Datenbeschreibung – Sozial-Ökologisches Panel

vernachlässigen allerdings die Bereiche Energieverbrauch und Umwelt. Vorhandene Daten zum Energieverbrauch privater Haushalte, welche im Rahmen des vom Bundesministerium für Wirtschaft und Energie (BMWi) mehrfach an das RWI vergebenen Projekts „Erhebung des Energieverbrauchs der privaten Haushalte“ gesammelt wurden, dienen allein dazu, den Anforderungen der internationalen Energiestatistik genügen zu können. Ziel dieser BMWi-Projekte war es jedoch nicht, Politikmaßnahmen zur Reduzierung des Energieverbrauchs und zur Bekämpfung des Klimawandels zu bewerten. Nötig waren somit zusätzliche Erhebungen, die eigens zur Evaluierung bestimmter Politikinstrumente konzipiert wurden.

Um die beschriebene Datenlücke zu schließen, arbeitete das RWI mit der Ruhr-Universität Bochum und dem ZEW Mannheim im Projekt Evaluating Climate mitigation and Adaptation Strategies (Eval-MAP) zusammen. Alle Institutionen brachten ihre umfangreichen Erfahrungen im Bereich der empirischen Wirtschaftsforschung ein, um die evidenzbasierte Evaluation energie- und umweltpolitischer Maßnahmen zu ermöglichen. Zur Datenerhebung wurde das forsa Institut für Sozialforschung und statistische Analysen als Unterauftragnehmer integriert, um die aus dem BMWi-Projekt bestehenden Daten mit den in vier Erhebungen zusätzlich gewonnenen Daten für dieselben Haushalte verknüpfen zu können.

In dieser Datenbeschreibung wird zunächst in Kapitel 2 auf die Methode der Datenerhebung und die konzipierten Fragebögen eingegangen. Die Stichprobe wird erläutert und die räumliche Verteilung der teilnehmenden Haushalte in Deutschland wird mit Bevölkerungsdaten des Zensus verglichen, um zu zeigen, dass die gewählte Stichprobe tatsächlich repräsentativ ist. Kapitel 3 beschreibt die sozioökonomischen Eigenschaften der befragten Haushalte. In Kapitel 4 wird eine Beschreibung der gewählten Variablen gegeben. Der Anhang listet abschließend die verwendeten Fragebögen auf.

2. Datenerhebung

Durch das RWI - Leibniz-Institut für Wirtschaftsforschung (RWI) in Zusammenarbeit mit dem Zentrum für Europäische Wirtschaftsforschung (ZEW) sind Befragungen konzipiert worden, die im Rahmen des Projekts „Evaluating Climate Mitigation and Adaption Policies“ (Eval-MAP) durchgeführt wurden.

Die Befragungen wurden in vier Wellen durchgeführt, die erste Welle 2012, die zweite Welle 2013, die dritte Welle 2014 und die vierte Welle 2015. Die Schwerpunkte der Befragung lagen im Gegensatz zu vielen anderen Befragungen in diesem Bereich weniger auf Klimaschutz, sondern hauptsächlich auf Risikoeinschätzung und Wahrnehmung des Klimawandels in der Bevölkerung. Des Weiteren wurde das Anpassungsverhalten deutscher Haushalte an erwartete Auswirkungen und Folgen des Klimawandels untersucht. Darüber hinaus enthalten alle Befragungswellen Auskünfte zu sozioökonomischen Haushaltscharakteristika wie Haushaltsgröße, Wohnort, Haushaltsnettoeinkommen sowie Geschlecht und Alter des Haushaltsvorstands.

Die Fragebögen der ersten und dritten Welle sind federführend vom ZEW-Team entworfen worden. Dabei enthält der Fragebogen der dritten Welle zu einem großen Teil identische Fragen wie in der Befragung der ersten Welle, an einigen Stellen wurde dieser jedoch ergänzt bzw. leicht verändert. Der Schwerpunkt dieser Befragungen lag auf der Erfassung der Einstellungen der privaten Haushalte zum Klimawandel sowie deren Anpassungsmaßnahmen an den Klimawandel und damit verbunden deren Freizeit- und Reiseverhalten. Die Fragebögen beinhalten zudem umfangreiche Fragen zur Wahrnehmung des Klimawandels und zu von den Haushalten erwarteten Schäden sowie zu Erfahrungen mit Naturkatastrophen. Vor diesem Hintergrund wurde in der dritten Welle im Jahr 2014 speziell auf das „Jahrhundert-Hochwasser“ im Vorjahr eingegangen.

Die Fragebögen der zweiten und vierten Erhebung wurden federführend vom Team am RWI entwickelt und eruierten insbesondere die Determinanten der Energienachfrage, die Zahlungsbereitschaft in Bezug auf unterschiedliche Strommixe,

Datenbeschreibung – Sozial-Ökologisches Panel

insbesondere reinen Grünstrom, und die Energienachfrage der Haushalte auf Informations- und Preissignale. Dabei wurde auch der Einfluss der Atomkatastrophe von Fukushima abgefragt. Zusätzlich wurde bei der vierten Welle ein speziell entwickeltes Discrete-Choice-Experiment zur Rolle des Energielabeldesigns bei der Kaufentscheidung eines Kühlschranks untersucht. Vor allem durch die Anbindung an die Energieverbrauchsdaten ermöglichen die Daten die Schätzung der zentralen Determinanten der Energienachfrage privater Haushalte, wie Preis- und Einkommenselastizitäten.

Die Befragungen wurden im Rahmen des Omninet-Panels von forsa durchgeführt. Zu diesem Panel zählen ca. 10.000 ausgewählte Haushalte in Deutschland, die repräsentativ für die deutsche Bevölkerung über 14 Jahren sind und in der Regel über Erfahrung mit Fragebögen verfügen. Die Fragen richteten sich an Haushaltsvorstände, definiert als jene Personen, die angaben, typischerweise die finanziellen Entscheidungen des Haushalts zu treffen. Die meisten Haushalte nahmen per programmierten Online-Fragebogen teil – Haushalte ohne Internetanschluss hatten über ein von forsa gestelltes Gerät die Möglichkeit mit Hilfe des Fernsehers teilzunehmen. Durch die Beantwortung des vollständigen Fragebogens erwarben die Teilnehmer² Bonuspunkte, die sie ähnlich wie bei einem Payback-System in Prämien eintauschen können. Bei der Erstellung der Fragebögen wurde Wert darauf gelegt, die Befragungen für die Teilnehmer so kurz wie möglich zu halten und nur für den jeweiligen Haushalt relevante Fragen zu stellen.

² Zur besseren Übersicht und Lesbarkeit des Berichts wird im Folgenden ausschließlich die männliche Form verwendet. Personen weiblichen wie männlichen Geschlechts sind darin gleichermaßen eingeschlossen.

2. Datenerhebung

Tabelle 1
Stichprobenumfang

	Welle 1	Welle 2	Welle 3	Welle 4
vollständig beantwortet	6.049	6.522	6.054	6.389
vorzeitig abgebrochen	355	618	548	688
Teilnehmende Haushalte	6.404	7.140	6.602	7.077

An der Befragung der ersten Welle haben 6.404 Haushalte teilgenommen, von denen 6.049 die Befragung beendet haben. Der Erhebungszeitraum erstreckte sich vom 04.10.2012 bis zum 04.11.2012. Bei der Befragung der zweiten Welle, die vom 10.05.2013 bis zum 17.06.2013 stattfand, beteiligten sich insgesamt 7.140 Haushalte, 6.522 beantworteten den Fragebogen vollständig. 3.279 dieser Haushalte nahmen bereits an Welle 1 im Jahr 2012 teil. Der Fragebogen der dritten Welle wurde im Zeitraum vom 13.06.2014 bis zum 30.06.2014 von 6.602 Teilnehmern begonnen, von denen 6.054 die Befragung vollständig bearbeiteten. Die Anzahl der Befragten, die zuvor bereits an der Befragung der Welle 1 teilgenommen haben, beträgt 4.639. An der vierten Welle beteiligten sich 7.077 Haushalte, von denen 6.389 die Befragung vollständig beendet haben. Diese lief vom 03.03.2015 bis zum 28.04.2015.

Die Tabellen 2 bis 5 zeigen für die einzelnen Befragungswellen jeweils die Verteilung der befragten Haushalte auf die Bundesländer in Deutschland sowie die regionale Verteilung aller Haushalte in Deutschland, wie sie der Zensus ausweist. Der größte Anteil der befragten Haushalte kam aus Nordrhein-Westfalen (21,6-22,5%), gefolgt von Bayern (15,0-15,4%), Baden-Württemberg (12,0-12,2%) und Niedersachsen (9,4-9,9%).

Datenbeschreibung – Sozial-Ökologisches Panel

Tabelle 2

Verteilung der befragten Haushalte auf die Bundesländer, Welle 1

Bundesland	Anzahl teilnehmender Haushalte	Anteil Stichprobe (%)	Anteil in Deutschland (%) ¹
Baden-Württemberg	777	12,1	12,5
Bayern	980	15,3	15,1
Berlin	349	5,5	4,9
Brandenburg	182	2,8	3,1
Bremen	50	0,8	0,9
Hamburg	151	2,4	2,5
Hessen	505	7,9	7,3
Mecklenburg-Vorpommern	99	1,6	2,1
Niedersachsen	625	9,8	9,5
NRW	1.440	22,5	21,4
Rheinland-Pfalz	324	5,1	4,7
Saarland	68	1,1	1,2
Sachsen	283	4,4	5,5
Sachsen-Anhalt	148	2,3	2,9
Schleswig-Holstein	256	4,0	3,5
Thüringen	167	2,6	2,8
Gesamt	6.404	100,0	100,0

¹ Quelle: Statistisches Bundesamt, Daten von 2011. Mikrozensus Ergebnis Nr. 12211-0113.

2. Datenerhebung

Tabelle 3

Verteilung der befragten Haushalte auf die Bundesländer, Welle 2

Bundesland	Anzahl teilnehmende Haushalte	Anteil Stichprobe (%)	Anteil in Deutschland (%)
Baden-Württemberg	863	12,1	12,6
Bayern	1.073	15,0	15,2
Berlin	425	6,0	5,0
Brandenburg	196	2,7	3,1
Bremen	59	0,8	0,9
Hamburg	167	2,3	2,5
Hessen	560	7,8	7,4
Mecklenburg-Vorpommern	116	1,6	2,1
Niedersachsen	685	9,6	9,5
NRW	1.568	22,0	21,3
Rheinland-Pfalz	359	5,0	4,7
Saarland	78	1,1	1,2
Sachsen	333	4,7	5,5
Sachsen-Anhalt	148	2,1	2,9
Schleswig-Holstein	316	4,4	3,5
Thüringen	194	2,7	2,8
Gesamt	7.140	100,0	100,0

¹ Quelle: Statistisches Bundesamt, Daten von 2011. Mikrozensus Ergebnis Nr. 12211-0113.

Datenbeschreibung – Sozial-Ökologisches Panel

Tabelle 4
Verteilung der befragten Haushalte auf die Bundesländer, Welle 3

Bundesland	Anzahl teilnehmender Haushalte	Anteil Stichprobe (%)	Anteil in Deutschland (%) ¹
Baden-Württemberg	806	12,2	12,6
Bayern	1.016	15,4	15,3
Berlin	343	5,2	4,8
Brandenburg	168	2,5	3,1
Bremen	44	0,7	0,9
Hamburg	159	2,4	2,4
Hessen	530	8,0	7,4
Mecklenburg-Vorpommern	104	1,6	2,1
Niedersachsen	656	9,9	9,6
NRW	1.484	22,5	21,3
Rheinland-Pfalz	340	5,1	4,7
Saarland	49	0,7	1,2
Sachsen	310	4,7	5,4
Sachsen-Anhalt	145	2,2	2,9
Schleswig-Holstein	259	3,9	3,5
Thüringen	189	2,9	2,8
Gesamt	6.602	100,0	100,0

¹ Quelle: Statistisches Bundesamt, Daten von 2011. Mikrozensus Ergebnis Nr. 12211-0113.

2. Datenerhebung

Tabelle 5

Verteilung der befragten Haushalte auf die Bundesländer, Welle 4

Bundesland	Anzahl teilnehmender Haushalte	Anteil Stichprobe (%)	Anteil in Deutschland (%) ¹
Baden-Württemberg	847	12,0	12,6
Bayern	1.070	15,1	15,3
Berlin	388	5,5	4,8
Brandenburg	195	2,8	3,1
Bremen	59	0,8	0,9
Hamburg	174	2,5	2,4
Hessen	590	8,3	7,4
Mecklenburg-Vorpommern	122	1,7	2,1
Niedersachsen	698	9,9	9,6
NRW	1.527	21,6	21,3
Rheinland-Pfalz	345	4,9	4,7
Saarland	78	1,1	1,2
Sachsen	335	4,7	5,4
Sachsen-Anhalt	157	2,2	2,9
Schleswig-Holstein	299	4,2	3,5
Thüringen	193	2,7	2,8
Gesamt	7.077	100,0	100,0

¹ Quelle: Statistisches Bundesamt, Daten von 2011. Mikrozensus Ergebnis Nr. 12211-0113.

Datenbeschreibung – Sozial-Ökologisches Panel

3. Sozioökonomische Eigenschaften der Haushalte

3.1 Verteilung der Haushalte auf Bundesländer

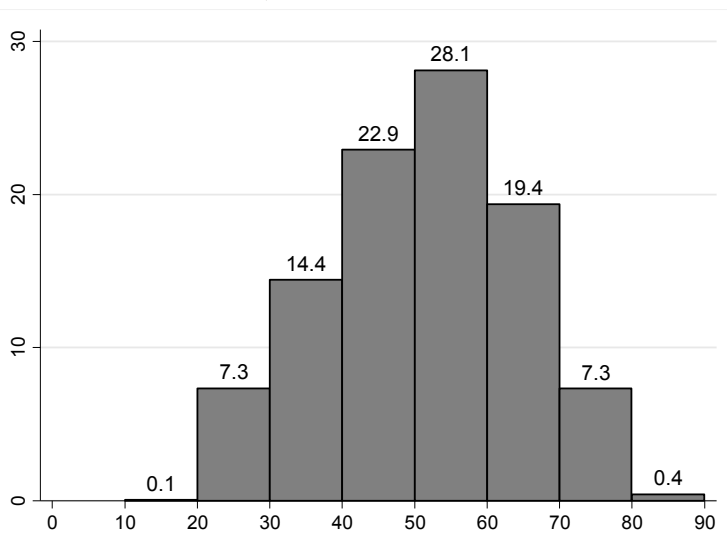
Den Tabellen 2 bis 5 kann die Verteilung der Haushalte, die an den jeweiligen Befragungswellen teilgenommen haben, auf die Bundesländer entnommen werden. Ein Vergleich der Werte mit den vom Zensus ermittelten Daten für die Verteilung aller Haushalte zeigt eine relativ hohe Deckung, was für eine hohe Repräsentativität der ausgewählten Stichprobe spricht.

3.2 Alter

An der Befragung der ersten Welle haben Haushaltsvorstände im Alter zwischen 18 und 87 Jahren teilgenommen. Der höchste Anteil der Befragten lag mit 28,1% zwischen 50 und 60 Jahren. Der Mittelwert beträgt 50,6 Jahre.

Schaubild 1

Alter der Teilnehmer Welle 1, in %

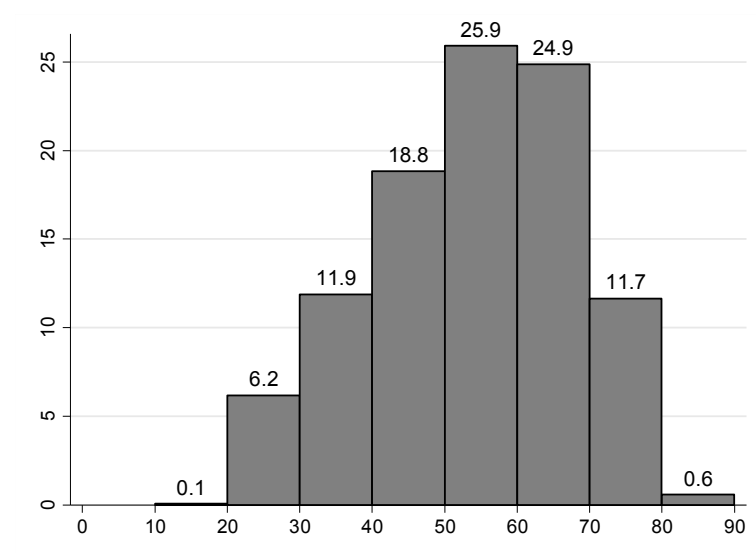


3. Sozioökonomische Eigenschaften der Haushalte

Die Befragten der zweiten Welle sind zwischen 18 und 90 Jahre alt. Die meisten Haushaltsvorstände sind dabei mit 25,9% ebenfalls zwischen 50 und 60 Jahren alt. Der Mittelwert dieser Welle liegt bei 53,3 Jahren.

Schaubild 2

Alter der Teilnehmer Welle 2, in %



Bei der dritten Welle reicht die Altersspanne von 18 bis 89 Jahren, wobei die größte Altersgruppe mit 28,7% auch hier zwischen 50 und 60 Jahren alt ist. Der Mittelwert beträgt hier 53,8 Jahre.

Die vierte Welle umfasst Haushaltsvorstände mit einem Alter von 20 bis 91 Jahren. Hier liegt die die größte Gruppe zwischen 60 und 70 Jahren. Diese Gruppe umfasst einen Anteil von 28,1%. Der Mittelwert der vierten Welle beträgt 55,3 Jahre.

Datenbeschreibung – Sozial-Ökologisches Panel

Schaubild 3

Alter der Teilnehmer Welle 3, in %

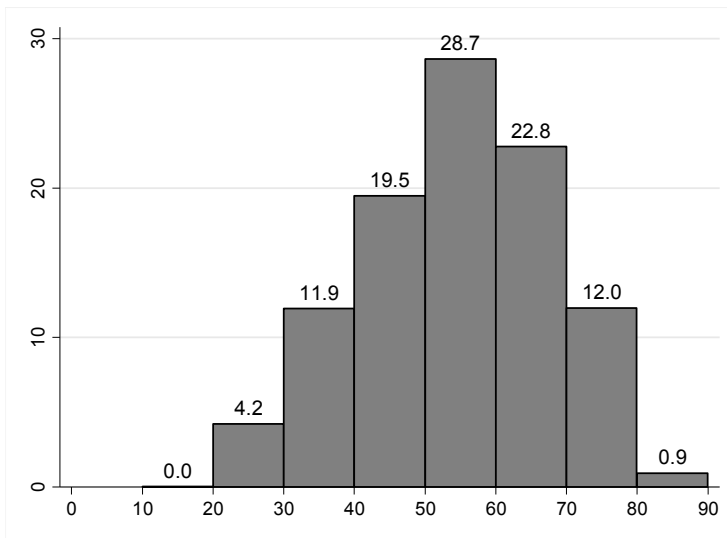
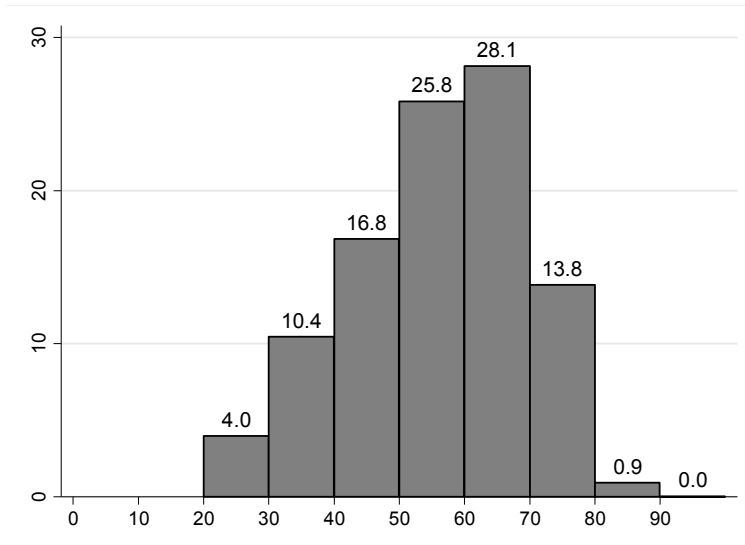


Schaubild 4

Alter der Teilnehmer Welle 4, in %



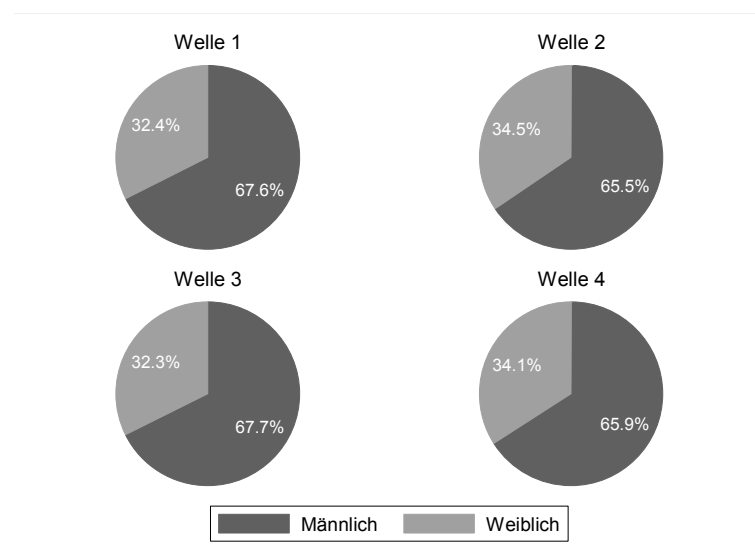
3. Sozioökonomische Eigenschaften der Haushalte

3.3 Geschlecht

Schaubild 5 zeigt die Anteile der weiblichen und männlichen Teilnehmer der jeweiligen Wellen. In den Wellen 1 bis 4 beträgt der Anteil der weiblichen Haushaltsvorstände 32,3% (Welle 3) bis 34,5% (Welle 2). Der Anteil der männlichen Haushaltsvorstände beläuft sich auf 65,5% (Welle 2) bis 67,7% (Welle 3).

Schaubild 5

Anteil weiblicher und männlicher Haushaltsvorstände



Diese Ungleichverteilung ist dadurch bedingt, dass die Befragten so ausgewählt wurden, dass sie typischerweise die Entscheidungen für den Haushalt treffen („Haushaltsvorstand“). Insofern ist die Befragung nicht repräsentativ auf Ebene der Personen, sondern nur auf Ebene der Haushalte in Deutschland.

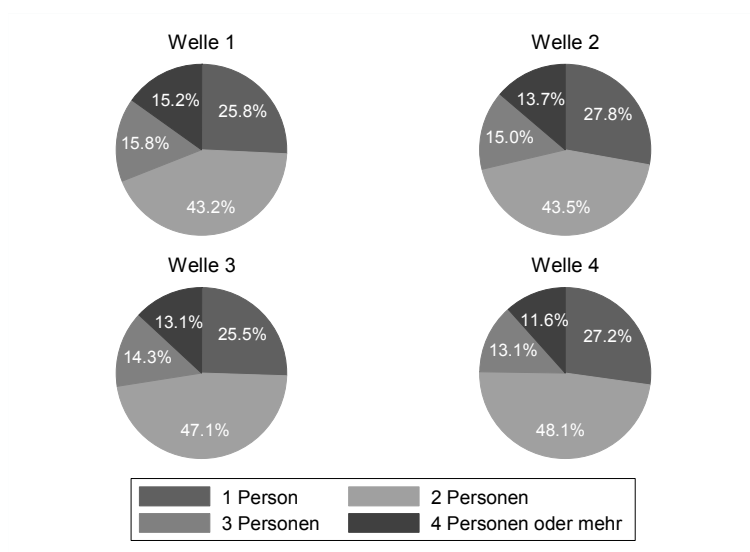
3.4 Haushaltsgröße

Schaubild 6 zeigt die Anteile der jeweiligen Haushaltsgrößen an der Gesamtheit der befragten Haushalte. 1-Personen-Haushalte machend demnach einen Anteil

Datenbeschreibung – Sozial-Ökologisches Panel

von 25,5% (Welle 1) bis 27,8% (Welle 2) aus. 2-Personen-Haushalte kommen auf 43,2% (Welle 3) bis 48,1% (Welle 4), 3-Personen-Haushalte auf 13,1% (Welle 4) bis 15,8% (Welle 1) und Haushalte mit 4 oder mehr Personen auf 11,6% (Welle 4) bis 15,2% (Welle 1).

Schaubild 6
Anteil der Haushaltsgrößen



2-Personen-Haushalte machen demnach über alle Wellen hinweg den größten Anteil aus.

3.5 Einkommen

Das durchschnittliche Nettohaushaltseinkommen der antwortenden Haushalte reicht von unter 500 Euro bis 5.700 Euro und mehr. Die folgenden Angaben über Mittelwert und Median der einzelnen Wellen beruhen auf den Annahmen, dass das Einkommen eines Haushalts genau in der Mitte der jeweiligen Kategorie liegt (z.B. dass das Einkommen eines Haushalts in der zweiten Gruppe genau 750 Euro

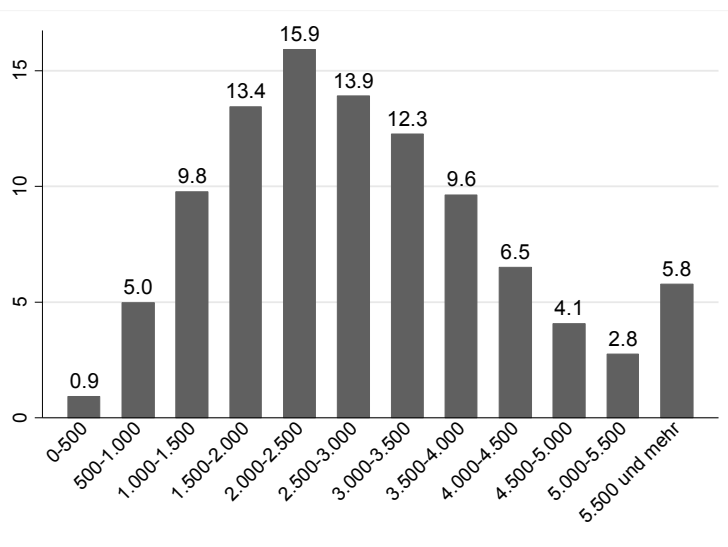
3. Sozioökonomische Eigenschaften der Haushalte

(Welle 1 bis 3) bzw. 950 Euro (Welle 4) beträgt) und die Einkommen in der obersten Kategorie genau 5.750 Euro (Welle 1 bis 3) bzw. 5.950 Euro (Welle 4) betragen. Die Annahmen führen wahrscheinlich dazu, dass sehr hohe Haushaltseinkommen (solche über 5.750 Euro bzw. über 5.950 Euro) unterschätzt werden, und der Mittelwert (nicht aber der Median) in der Realität höher ist.

In der ersten Welle beträgt der Mittelwert des Einkommens 2.846 Euro, der Median beläuft sich auf 2.750 Euro. Die größte Nettoeinkommensgruppe ist die Gruppe mit einem Einkommen von 2.000 bis 2.500 Euro mit 15,9%.

Schaubild 7

Verteilung der Nettoeinkommensgruppen in %, Welle 1



Der Mittelwert der zweiten Welle liegt bei 2.687 Euro, der Median bei 2.750 Euro. Die größte Nettoeinkommensgruppe ist die Gruppe mit einem Einkommen von 2.000 bis 2.500 Euro mit 16,4%.

Bei der dritten Welle liegt der Mittelwert bei 2.966 Euro, der Median bei 2.750 Euro. Auch hier stellt die größte Nettoeinkommensgruppe mit 15,2% diejenige mit einem monatlichen Einkommen von 2.000 bis 2.500 Euro dar.

Datenbeschreibung – Sozial-Ökologisches Panel

Schaubild 8

Verteilung der Nettoeinkommensgruppen in %, Welle 2

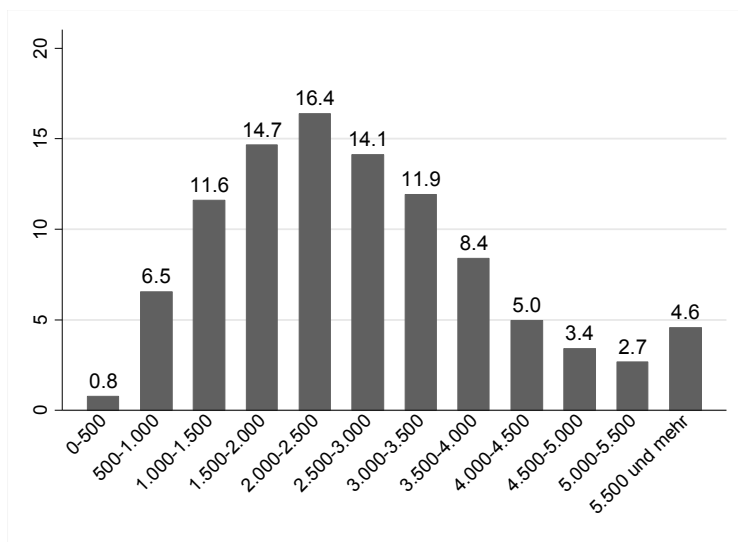
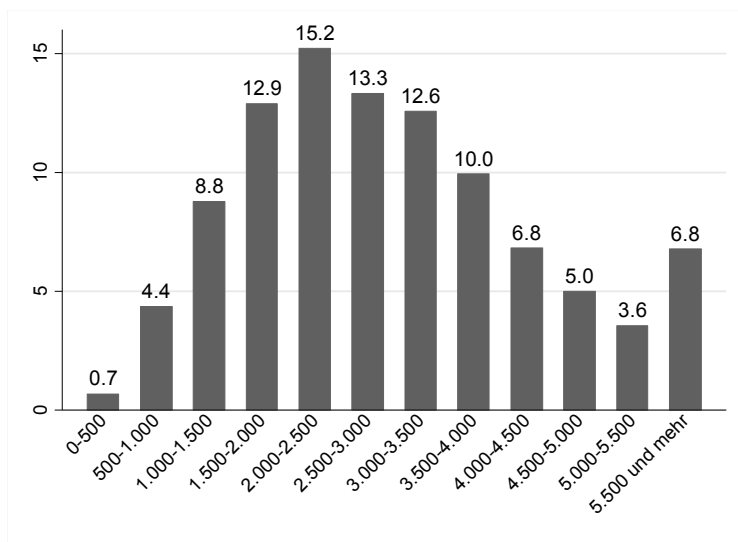


Schaubild 9

Verteilung der Nettoeinkommensgruppen in %, Welle 3

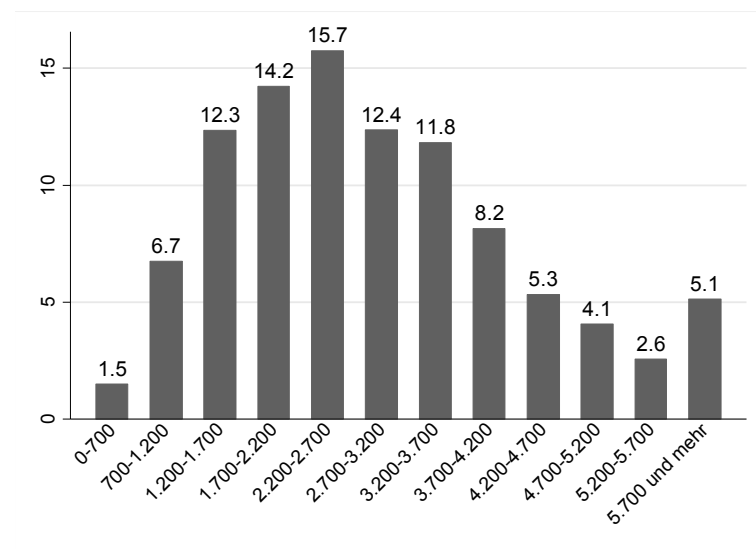


3. Sozioökonomische Eigenschaften der Haushalte

Der Einkommensmittelwert der vierten Welle liegt unter den getroffenen Annahmen bei 2.890 Euro. Der Median beträgt 2.450 Euro. Die größte Gruppe der Haushalte mit 15,7% verfügt über ein monatliches Nettoeinkommen zwischen 2.200 und 2.700 Euro.

Schaubild 10

Verteilung der Nettoeinkommensgruppen in %, Welle 4



Datenbeschreibung – Sozial-Ökologisches Panel

4. Variablenbeschreibung

Im folgenden Codebook sind sämtliche Variablen der Datensätze aufgelistet. Neben der Codierung der einzelnen Variablen ist dem Codebook die Korrespondenz der Items über die Befragungswellen und die Benennung der Items im Gesamtdatensatz zu entnehmen.

1 Haushaltsfragebogen 2012

Variablenname: key

Itemname: soid

Beschreibung: Haushaltsidentifikationsnummer

Descriptives:

Min.: 1.01e+08 Max.: 9.75e+08

1. Qu.: 1.21e+08 3. Qu.: 8.12e+08

Mean: 4.77e+08 Median: 5.30e+08

Missings und Kodierung:

Keine Antwort(-1): 0

Nicht gefragt(-2): 0

Fragebogen: [2012](#)

Itemkorrespondenz:

Item	2012	2013	2014	2015
------	------	------	------	------

soid	key	key	key	key
------	---------------------	---------------------	---------------------	---------------------

Variablenname: year

Itemname: aabj

Beschreibung: Jahr der Befragung

Descriptives:

Min.: 2012.00 Max.: 2012.00

1. Qu.: 2012.00 3. Qu.: 2012.00

Mean: 2012.00 Median: 2012.00

Missings und Kodierung:

Keine Antwort(-1): 0

Nicht gefragt(-2): 0

Fragebogen: [2012](#)

Itemkorrespondenz:

Item 2012 2013 2014 2015
aabj year year year year

Variablenname: bulag**Itemname:** sobl**Beschreibung:** Bundesland**Descriptives:**

Min.: 2.00 Max.: 17.00

1. Qu.: 6.00 3. Qu.: 10.00

Mean: 8.34 Median: 8.00

Missings und Kodierung:

Keine Antwort(-1): 0

Nicht gefragt(-2): 0

2 Schleswig-Holstein

3 Hamburg

4 Niedersachsen

5 Bremen

6 NRW

7 Hessen

8 Rheinland-Pfalz

9 Baden-Württemberg

10 Bayern

11 Saarland

12 Berlin

13 Brandenburg

14 Mecklenburg-Vorpommern

15 Sachsen

16 Sachsen-Anhalt

17 Thüringen

Fragebogen: [2012](#)

Itemkorrespondenz:

Item	2012	2013	2014	2015
sobl	bulag	bland	bland	bland

Variablenname: gkz**Itemname:** sogkz**Beschreibung:** Gemeindekennziffer**Descriptives:**

Min.:	1.00e+06	Max.:	1.61e+07
1. Qu.:	5.32e+06	3. Qu.:	9.57e+06
Mean:	7.66e+06	Median:	7.31e+06

Missings und Kodierung:

Keine Antwort(-1): 0

Nicht gefragt(-2): 0

Fragebogen: 2012**Itemkorrespondenz:**

Item	2012	2013	2014	2015
sogkz	gkz	gkz	gkz	gkz

Variablenname: plz**Itemname:** aaplz**Beschreibung:** Postleitzahl**Descriptives:**

Min.:	1067.00	Max.:	99988.00
1. Qu.:	26676.50	3. Qu.:	72116.00
Mean:	49645.66	Median:	48530.00

Missings und Kodierung:

Keine Antwort(-1): 0

Nicht gefragt(-2): 0

Fragebogen: 2012**Itemkorrespondenz:**

Item	2012	2013	2014	2015
aaplz	plz	plz	plz	plz

Variablenname: hhgg**Itemname:** sohhg**Beschreibung:** Haushaltsgröße**Descriptives:**

Min.: 2.00 Max.: 5.00

1. Qu.: 2.00 3. Qu.: 4.00

Mean: 3.20 Median: 3.00

Missings und Kodierung:

Keine Antwort(-1): 0

2 1 Person

Nicht gefragt(-2): 0

3 2 Personen

4 3 Personen

5 4 Personen und mehr

Fragebogen: 2012**Itemkorrespondenz:**

Item	2012	2013	2014	2015
sohhg	hhgg	miss	miss	miss

Variablenname: altq**Itemname:** soalt**Beschreibung:** Alter

Descriptives:

Min.: 18.00 Max.: 87.00
1. Qu.: 41.00 3. Qu.: 60.50
Mean: 50.60 Median: 51.00

Missings und Kodierung:

Keine Antwort(-1): 0
Nicht gefragt(-2): 0

Fragebogen: **2012**

Itemkorrespondenz:

Item	2012	2013	2014	2015
soalt	altq	altq	altq	altq

Variablenname: gebjahr

Itemname: sogej

Beschreibung: Geburtsjahr

Descriptives:

Min.: 1925.00 Max.: 1994.00
1. Qu.: 1951.50 3. Qu.: 1971.00
Mean: 1961.40 Median: 1961.00

Missings und Kodierung:

Keine Antwort(-1): 0
Nicht gefragt(-2): 0

Fragebogen: **2012**

Itemkorrespondenz:

Item 2012 2013 2014 2015
sogej [gebjahr](#) [gebjahr](#) [gebjahr](#) [gebjahr](#)

Variablenname: natio

Itemname: sonation

Beschreibung: Nationalität

Descriptives:

Min.: 1.00 Max.: 24.00

1. Qu.: 1.00 3. Qu.: 1.00

Mean: 1.16 Median: 1.00

Missings und Kodierung:

Keine Antwort(-1): 18

Nicht gefragt(-2): 0

1 Deutschland
4 Frankreich
5 Griechenland
6 Grossbritannien, Nordirland
9 Italien
10 Ehemaliges Jugoslawien
11 Luxemburg
12 Niederlande
13 Norwegen
14 Österreich
15 Portugal
17 Russland
19 Schweiz
20 Spanien
21 Ehemalige Tschechoslowakei
22 Türkei
24 USA

Fragebogen: [2012](#)

Itemkorrespondenz:

Item	2012	2013	2014	2015
sonation	natio	natio	natio	natio

Variablenname: ges**Itemname:** sogeschl**Beschreibung:** Geschlecht**Descriptives:**

Min.: 1.00 Max.: 2.00

1. Qu.: 1.00 3. Qu.: 2.00

Mean: 1.32 Median: 1.00

Missings und Kodierung:

Keine Antwort(-1): 0 1 Männlich

Nicht gefragt(-2): 0 2 Weiblich

Fragebogen: 2012**Itemkorrespondenz:**

Item	2012	2013	2014	2015
sogeschl	ges	ges	ges	ges

Variablenname: fam1**Itemname:** sofam**Beschreibung:** Familienstand**Descriptives:**

Min.: 1.00 Max.: 5.00

1. Qu.: 1.00 3. Qu.: 3.00

Mean: 2.11 Median: 1.00

Missings und Kodierung:

Keine Antwort(-1): 63

Nicht gefragt(-2): 0

1 Verheiratet und leben mit Ehepartner
zusammen2 Verheiratet und leben von Ehepartner
getrennt

3 Ledig

4 Geschieden

5 Verwitwet

Fragebogen: 2012**Itemkorrespondenz:**

Item 2012 2013 2014 2015

sofam fam1 s17 fam1 s17

Variablenname: fam2**Itemname:** sopart1**Beschreibung:** Zusammenleben mit Partner**Descriptives:**

Min.: 1.00 Max.: 2.00

1. Qu.: 1.00 3. Qu.: 2.00

Mean: 1.35 Median: 1.00

Missings und Kodierung:

Keine Antwort(-1): 128

Nicht gefragt(-2): 0

1 Ja

2 Nein

Fragebogen: 2012

Itemkorrespondenz:

Item	2012	2013	2014	2015
sopart1	fam2	s18	fam2	s18

Variablenname: weight0**Itemname:** aagew**Beschreibung:** Gewichtung**Descriptives:**

Min.: 0.66 Max.: 2.16

1. Qu.: 0.75 3. Qu.: 1.31

Mean: 1.00 Median: 0.81

Missings und Kodierung:

Keine Antwort(-1): 0

Nicht gefragt(-2): 0

Fragebogen: [2012](#)**Itemkorrespondenz:**

Item	2012	2013	2014	2015
aagew	weight0	miss	miss	miss

Variablenname: lfdn**Itemname:** aanr**Beschreibung:** Laufende Nummer**Descriptives:**

Min.: 87.00 Max.: 6680.00

1. Qu.: 1730.50 3. Qu.: 5025.50

Mean: 3381.99 Median: 3381.50

Missings und Kodierung:

Keine Antwort(-1): 0

Nicht gefragt(-2): 0

Fragebogen: **2012**

Itemkorrespondenz:

Item	2012	2013	2014	2015
aanr	lfdn	lfdn	lfdn	lfdn

Variablenname: status

Itemname: aastat

Beschreibung: Status

Descriptives:

Min.: 1.00 Max.: 3.00

1. Qu.: 1.00 3. Qu.: 1.00

Mean: 1.15 Median: 1.00

Missings und Kodierung:

Keine Antwort(-1): 0

Nicht gefragt(-2): 0

1 Beendet ohne Unterbrechung

2 Beendet mit Unterbrechung

3 Nach A6 abgebrochen

Fragebogen: **2012**

Itemkorrespondenz:

Item	2012	2013	2014	2015
aastat	status	status	status	status

Variablenname: dauer

Itemname: aaudau

Beschreibung: Umfrage_Dauer

Descriptives:

Min.: 122.00 Max.: 576230.00
1. Qu.: 1249.00 3. Qu.: 1998.00
Mean: 1819.54 Median: 1559.50

Missings und Kodierung:

Keine Antwort(-1): 290
Nicht gefragt(-2): 0

Fragebogen: 2012**Itemkorrespondenz:**

Item	2012	2013	2014	2015
aaudau	dauer	dauer	dauer	dauer

Variablenname: stjah

Itemname: aausj

Beschreibung: Umfragestart_Jahr

Descriptives:

Min.: 2012.00 Max.: 2012.00
1. Qu.: 2012.00 3. Qu.: 2012.00
Mean: 2012.00 Median: 2012.00

Missings und Kodierung:

Keine Antwort(-1): 0
Nicht gefragt(-2): 0

Fragebogen: 2012

Itemkorrespondenz:

Item	2012	2013	2014	2015
aausj	stjah	stjah	stjah	stjah

Variablenname: stmon**Itemname:** aausm**Beschreibung:** Umfragestart_Monat**Descriptives:**

Min.:	10.00	Max.:	11.00
1. Qu.:	10.00	3. Qu.:	10.00
Mean:	10.01	Median:	10.00

Missings und Kodierung:

Keine Antwort(-1): 0

Nicht gefragt(-2): 0

Fragebogen: 2012**Itemkorrespondenz:**

Item	2012	2013	2014	2015
aausm	stmon	stmon	stmon	stmon

Variablenname: sttag**Itemname:** aaust**Beschreibung:** Umfragestart_Tag**Descriptives:**

Min.:	1.00	Max.:	31.00
1. Qu.:	11.00	3. Qu.:	19.00
Mean:	16.24	Median:	16.00

Missings und Kodierung:

Keine Antwort(-1): 0

Nicht gefragt(-2): 0

Fragebogen: **2012**

Itemkorrespondenz:

Item	2012	2013	2014	2015
------	------	------	------	------

aaust	sttag	sttag	sttag	sttag
-------	-------	-------	-------	-------

Variablenname: ststd

Itemname: aauss

Beschreibung: Umfragestart_Stunde

Descriptives:

Min.: 0.00 Max.: 23.00

1. Qu.: 12.00 3. Qu.: 17.00

Mean: 13.99 Median: 14.00

Missings und Kodierung:

Keine Antwort(-1): 0

Nicht gefragt(-2): 0

Fragebogen: **2012**

Itemkorrespondenz:

Item	2012	2013	2014	2015
------	------	------	------	------

aauss	ststd	ststd	ststd	ststd
-------	-------	-------	-------	-------

Variablenname: stmin

Itemname: aausmi

Beschreibung: Umfragestart_Minute

Descriptives:

Min.: 0.00 Max.: 59.00
1. Qu.: 14.00 3. Qu.: 44.00
Mean: 29.25 Median: 29.00

Missings und Kodierung:

Keine Antwort(-1): 0
Nicht gefragt(-2): 0

Fragebogen: 2012**Itemkorrespondenz:**

Item	2012	2013	2014	2015
aausmi	stmin	stmin	stmin	stmin

Variablenname: endjah

Itemname: aauej

Beschreibung: Umfrageende_Jahr

Descriptives:

Min.: 2012.00 Max.: 2012.00
1. Qu.: 2012.00 3. Qu.: 2012.00
Mean: 2012.00 Median: 2012.00

Missings und Kodierung:

Keine Antwort(-1): 0
Nicht gefragt(-2): 0

Fragebogen: 2012

Itemkorrespondenz:

Item	2012	2013	2014	2015
aauej	endjah	endjah	endjah	endjah

Variablenname: endmon**Itemname:** aauem**Beschreibung:** Umfrageende_Monat**Descriptives:**

Min.:	10.00	Max.:	11.00
1. Qu.:	10.00	3. Qu.:	10.00
Mean:	10.01	Median:	10.00

Missings und Kodierung:

Keine Antwort(-1): 0

Nicht gefragt(-2): 0

Fragebogen: [2012](#)**Itemkorrespondenz:**

Item	2012	2013	2014	2015
aauem	endmon	endmon	endmon	endmon

Variablenname: endtag**Itemname:** aauet**Beschreibung:** Umfrageende_Tag**Descriptives:**

Min.:	1.00	Max.:	31.00
1. Qu.:	11.00	3. Qu.:	19.00
Mean:	16.30	Median:	16.00

Missings und Kodierung:

Keine Antwort(-1): 0

Nicht gefragt(-2): 0

Fragebogen: 2012**Itemkorrespondenz:**

Item	2012	2013	2014	2015
aauet	endtag	endtag	endtag	endtag

Variablenname: endstd**Itemname:** aaues**Beschreibung:** Umfrageende_Stunde**Descriptives:**

Min.: 0.00 Max.: 23.00

1. Qu.: 12.00 3. Qu.: 18.00

Mean: 14.45 Median: 15.00

Missings und Kodierung:

Keine Antwort(-1): 0

Nicht gefragt(-2): 0

Fragebogen: 2012**Itemkorrespondenz:**

Item	2012	2013	2014	2015
aaues	endstd	endstd	endstd	endstd

Variablenname: endmin**Itemname:** aauemi**Beschreibung:** Umfrageende_Minute

Descriptives:

Min.: 0.00 Max.: 59.00
1. Qu.: 14.00 3. Qu.: 45.00
Mean: 29.48 Median: 29.00

Missings und Kodierung:

Keine Antwort(-1): 0

Nicht gefragt(-2): 0

Fragebogen: 2012**Itemkorrespondenz:**

Item	2012	2013	2014	2015
aauemi	endmin	endmin	endmin	endmin

Variablenname: a1

Itemname: palz

Beschreibung: Frage A1 Lebenszufriedenheit

Descriptives:

Min.: 1.00 Max.: 11.00
1. Qu.: 7.00 3. Qu.: 9.00
Mean: 8.18 Median: 9.00

Missings und Kodierung:

Keine Antwort(-1): 7	1 Ganz und gar unzufrieden 0
Nicht gefragt(-2): 0	2 1
	3 2
	4 3
	5 4
	6 5
	7 6
	8 7
	9 8
	10 9
	11 Ganz und gar zufrieden 10

Fragebogen: 2012**Itemkorrespondenz:**

Item	2012	2013	2014	2015
palz	a1	miss	a1	miss

Variablenname: a2**Itemname:** parisk**Beschreibung:** Frage A2 Allgemeine Risikobereitschaft**Descriptives:**

Min.: 1.00 Max.: 11.00

1. Qu.: 4.00 3. Qu.: 7.00

Mean: 5.83 Median: 6.00

Missings und Kodierung:

Keine Antwort(-1): 10	1 Gar nicht risikobereit 0
Nicht gefragt(-2): 0	2 1
	3 2
	4 3
	5 4
	6 5
	7 6
	8 7
	9 8
	10 9
	11 Sehr risikobereit 10

Fragebogen: 2012

Itemkorrespondenz:

Item	2012	2013	2014	2015
parisk	a2	miss	a2	miss

Variablenname: a3_1

Itemname: pargel

Beschreibung: Frage A3.1 Risikobereitschaft: Geldanlagen

Descriptives:

Min.:	1.00	Max.:	11.00
1. Qu.:	2.00	3. Qu.:	5.00
Mean:	3.69	Median:	3.00

Missings und Kodierung:

Keine Antwort(-1): 24	1 Gar nicht risikobereit 0
Nicht gefragt(-2): 0	2 1
	3 2
	4 3
	5 4
	6 5
	7 6
	8 7
	9 8
	10 9
	11 Sehr risikobereit 10

Fragebogen: 2012

Itemkorrespondenz:

Item	2012	2013	2014	2015
pargel	a3_1	miss	a3_1	miss

Variablenname: a3_2

Itemname: pardes

Beschreibung: Frage A3.2 Risikobereitschaft: Gesundheit

Descriptives:

Min.:	1.00	Max.:	11.00
1. Qu.:	3.00	3. Qu.:	6.00
Mean:	4.39	Median:	4.00

Missings und Kodierung:

Keine Antwort(-1): 12	1 Gar nicht risikobereit 0
Nicht gefragt(-2): 0	2 1
	3 2
	4 3
	5 4
	6 5
	7 6
	8 7
	9 8
	10 9
	11 Sehr risikobereit 10

Fragebogen: 2012

Itemkorrespondenz:

Item	2012	2013	2014	2015
pardes	a3_2	miss	a3_2	miss

Variablenname: a3_3

Itemname: parfz

Beschreibung: Frage A3.3 Risikobereitschaft: Freizeit und Sport

Descriptives:

Min.:	1.00	Max.:	11.00
1. Qu.:	4.00	3. Qu.:	7.00
Mean:	5.45	Median:	6.00

Missings und Kodierung:

Keine Antwort(-1): 26	1 Gar nicht risikobereit 0
Nicht gefragt(-2): 0	2 1
	3 2
	4 3
	5 4
	6 5
	7 6
	8 7
	9 8
	10 9
	11 Sehr risikobereit 10

Fragebogen: 2012

Itemkorrespondenz:

Item	2012	2013	2014	2015
parfz	a3_3	miss	a3_3	miss

Variablenname: a3_4

Itemname: paraf

Beschreibung: Frage A3.4 Risikobereitschaft: Autofahren

Descriptives:

Min.:	1.00	Max.:	11.00
1. Qu.:	3.00	3. Qu.:	6.00
Mean:	4.57	Median:	4.00

Missings und Kodierung:

Keine Antwort(-1): 86	1 Gar nicht risikobereit 0
Nicht gefragt(-2): 0	2 1
	3 2
	4 3
	5 4
	6 5
	7 6
	8 7
	9 8
	10 9
	11 Sehr risikobereit 10

Fragebogen: 2012

Itemkorrespondenz:

Item	2012	2013	2014	2015
paraf	a3_4	miss	a3_4	miss

Variablenname: a4

Itemname: paged

Beschreibung: Frage A4 Geduld

Descriptives:

Min.: 1.00 Max.: 11.00

1. Qu.: 5.00 3. Qu.: 9.00

Mean: 6.88 Median: 7.00

Missings und Kodierung:

Keine Antwort(-1): 10	1 Sehr ungeduldig 0
Nicht gefragt(-2): 0	2 1
	3 2
	4 3
	5 4
	6 5
	7 6
	8 7
	9 8
	10 9
	11 Sehr geduldig 10

Fragebogen: **2012**

Itemkorrespondenz:

Item	2012	2013	2014	2015
paged	a4	miss	a4	miss

Variablenname: a5_1

Itemname: pawsoz

Beschreibung: Frage A5.1 Bekämpfung von sozialer Ungerechtigkeit, Hunger und Armut

Descriptives:

Min.:	1.00	Max.:	5.00
1. Qu.:	4.00	3. Qu.:	5.00
Mean:	4.55	Median:	5.00

Missings und Kodierung:

Keine Antwort(-1): 12	1 Völlig unwichtig
Nicht gefragt(-2): 0	2 Eher unwichtig
	3 Mäßig wichtig
	4 Eher wichtig
	5 Sehr wichtig

Fragebogen: **2012**

Itemkorrespondenz:

Item	2012	2013	2014	2015
pawsoz	a5_1	c1_01	a5_1	c1_1

Variablenname: a5_2**Itemname:** pawkra**Beschreibung:** Frage A5.2 Bekämpfung von Krankheiten**Descriptives:**

Min.:	1.00	Max.:	5.00
1. Qu.:	4.00	3. Qu.:	5.00
Mean:	4.47	Median:	5.00

Missings und Kodierung:

Keine Antwort(-1): 13

Nicht gefragt(-2): 0

1 Völlig unwichtig

2 Eher unwichtig

3 Mäßig wichtig

4 Eher wichtig

5 Sehr wichtig

Fragebogen: 2012**Itemkorrespondenz:**

Item	2012	2013	2014	2015
pawkra	a5_2	c1_02	a5_2	c1_2

Variablenname: a5_3**Itemname:** pawfin**Beschreibung:** Frage A5.3 Stabilisierung der Finanzsysteme**Descriptives:**

Min.:	1.00	Max.:	5.00
1. Qu.:	4.00	3. Qu.:	5.00
Mean:	4.32	Median:	5.00

Missings und Kodierung:

Keine Antwort(-1): 23

Nicht gefragt(-2): 0

1 Völlig unwichtig

2 Eher unwichtig

3 Mäßig wichtig

4 Eher wichtig

5 Sehr wichtig

Fragebogen: 2012**Itemkorrespondenz:**

Item 2012 2013 2014 2015

pawfin a5_3 c1_03 a5_3 c1_3

Variablenname: a5_4**Itemname:** pawter**Beschreibung:** Frage A5.4 Bekämpfung von Terrorismus**Descriptives:**

Min.: 1.00 Max.: 5.00

1. Qu.: 4.00 3. Qu.: 5.00

Mean: 4.35 Median: 5.00

Missings und Kodierung:

Keine Antwort(-1): 18

Nicht gefragt(-2): 0

1 Völlig unwichtig

2 Eher unwichtig

3 Mäßig wichtig

4 Eher wichtig

5 Sehr wichtig

Fragebogen: 2012

Itemkorrespondenz:

Item	2012	2013	2014	2015
pawter	a5_4	c1_04	a5_4	c1_4

Variablenname: a5_5**Itemname:** pawkri**Beschreibung:** Frage A5.5 Verhinderung bzw. Beendung von Kriegen**Descriptives:**

Min.:	1.00	Max.:	5.00
1. Qu.:	4.00	3. Qu.:	5.00
Mean:	4.59	Median:	5.00

Missings und Kodierung:

Keine Antwort(-1): 14

Nicht gefragt(-2): 0

1 Völlig unwichtig

2 Eher unwichtig

3 Mäßig wichtig

4 Eher wichtig

5 Sehr wichtig

Fragebogen: 2012**Itemkorrespondenz:**

Item	2012	2013	2014	2015
pawkri	a5_5	c1_05	a5_5	c1_5

Variablenname: a5_6**Itemname:** pawkli**Beschreibung:** Frage A5.6 Bekämpfung des Klimawandels**Descriptives:**

Min.:	1.00	Max.:	5.00
1. Qu.:	4.00	3. Qu.:	5.00
Mean:	4.28	Median:	5.00

Missings und Kodierung:

Keine Antwort(-1): 15

Nicht gefragt(-2): 0

1 Völlig unwichtig

2 Eher unwichtig

3 Mäßig wichtig

4 Eher wichtig

5 Sehr wichtig

Fragebogen: 2012**Itemkorrespondenz:**

Item 2012 2013 2014 2015

pawkli a5_6 c1_06 a5_6 c1_6

Variablenname: a6_1**Itemname:** pawwis**Beschreibung:** Frage A6.1 Eigene wirtschaftliche Situation**Descriptives:**

Min.: 1.00 Max.: 5.00

1. Qu.: 4.00 3. Qu.: 5.00

Mean: 4.36 Median: 4.00

Missings und Kodierung:

Keine Antwort(-1): 8

Nicht gefragt(-2): 0

1 Völlig unwichtig

2 Eher unwichtig

3 Mäßig wichtig

4 Eher wichtig

5 Sehr wichtig

Fragebogen: 2012

Itemkorrespondenz:

Item	2012	2013	2014	2015
pawwis	a6_1	miss	a6_1	miss

Variablenname: a6_2**Itemname:** pawges**Beschreibung:** Frage A6.2 Eigene Gesundheit**Descriptives:**

Min.:	1.00	Max.:	5.00
1. Qu.:	4.00	3. Qu.:	5.00
Mean:	4.54	Median:	5.00

Missings und Kodierung:

Keine Antwort(-1):	6	1	Völlig unwichtig
Nicht gefragt(-2):	0	2	Eher unwichtig
		3	Mäßig wichtig
		4	Eher wichtig
		5	Sehr wichtig

Fragebogen: 2012**Itemkorrespondenz:**

Item	2012	2013	2014	2015
pawges	a6_2	miss	a6_2	miss

Variablenname: a6_3**Itemname:** pawumw**Beschreibung:** Frage A6.3 Erhaltung und Schutz von Umwelt und Natur**Descriptives:**

Min.:	1.00	Max.:	5.00
1. Qu.:	4.00	3. Qu.:	5.00
Mean:	4.27	Median:	4.00

Missings und Kodierung:

Keine Antwort(-1): 7	1 Völlig unwichtig
Nicht gefragt(-2): 0	2 Eher unwichtig
	3 Mäßig wichtig
	4 Eher wichtig
	5 Sehr wichtig

Fragebogen: 2012**Itemkorrespondenz:**

Item	2012	2013	2014	2015
pawumw	a6_3	miss	a6_3	miss

Variablenname: a6_4

Itemname: pawkrim

Beschreibung: Frage A6.4 Sicherheit vor Kriminalität

Descriptives:

Min.:	1.00	Max.:	5.00
1. Qu.:	4.00	3. Qu.:	5.00
Mean:	4.29	Median:	4.00

Missings und Kodierung:

Keine Antwort(-1): 7	1 Völlig unwichtig
Nicht gefragt(-2): 0	2 Eher unwichtig
	3 Mäßig wichtig
	4 Eher wichtig
	5 Sehr wichtig

Fragebogen: 2012

Itemkorrespondenz:

Item	2012	2013	2014	2015
pawkrim	a6_4	miss	a6_4	miss

Variablenname: a7**Itemname:** papol**Beschreibung:** Frage A7 Partei Zuneigung**Descriptives:**

Min.:	1.00	Max.:	2.00
1. Qu.:	1.00	3. Qu.:	2.00
Mean:	1.68	Median:	2.00

Missings und Kodierung:

Keine Antwort(-1):	161	1 Ja
Nicht gefragt(-2):	0	2 Nein

Fragebogen: 2012**Itemkorrespondenz:**

Item	2012	2013	2014	2015
papol	a7	s15	a7	s15

Variablenname: a8**Itemname:** papart**Beschreibung:** Frage A8 Partei**Descriptives:**

Min.:	1.00	Max.:	10.00
1. Qu.:	1.00	3. Qu.:	4.00
Mean:	2.40	Median:	2.00

Missings und Kodierung:

Keine Antwort(-1): 253

Nicht gefragt(-2): 2157

1 CDU / CSU

2 SPD

3 FDP

4 Bündnis 90 / Die Grünen

5 Die Linke

6 Piratenpartei

7 NPD

8 Eine andere Partei

9 Nicht wahlberechtigt

10 Gehe nicht wählen

Fragebogen: 2012**Itemkorrespondenz:**

Item 2012 2013 2014 2015

papart a8 s16 a8 s16

Variablenname: a9_01**Itemname:** pazes**Beschreibung:** Frage A9.01 Teilnahme am Europäischen Stabilitätsmechanismus**Descriptives:**

Min.: 1.00 Max.: 5.00

1. Qu.: 2.00 3. Qu.: 4.00

Mean: 3.15 Median: 3.00

Missings und Kodierung:

Keine Antwort(-1): 222

Nicht gefragt(-2): 0

1 Starke Ablehnung

2 Eher Ablehnung

3 Weder Zustimmung noch Ablehnung

4 Eher Zustimmung

5 Starke Zustimmung

Fragebogen: 2012

Itemkorrespondenz:

Item	2012	2013	2014	2015
pazes	a9_01	c2_01	miss	miss

Variablenname: a9_02**Itemname:** pazvs**Beschreibung:** Frage A9.02 Einführung einer Vermögenssteuer**Descriptives:**

Min.:	1.00	Max.:	5.00
1. Qu.:	3.00	3. Qu.:	5.00
Mean:	3.85	Median:	4.00

Missings und Kodierung:

Keine Antwort(-1): 82

Nicht gefragt(-2): 0

1 Starke Ablehnung

2 Eher Ablehnung

3 Weder Zustimmung noch Ablehnung

4 Eher Zustimmung

5 Starke Zustimmung

Fragebogen: [2012](#)**Itemkorrespondenz:**

Item	2012	2013	2014	2015
pazvs	a9_02	c2_02	miss	miss

Variablenname: a9_03**Itemname:** pazbg**Beschreibung:** Frage A9.03 Einführung eines Betreuungsgeldes**Descriptives:**

Min.:	1.00	Max.:	5.00
1. Qu.:	1.00	3. Qu.:	3.00
Mean:	2.33	Median:	2.00

Missings und Kodierung:

Keine Antwort(-1): 144

Nicht gefragt(-2): 0

1 Starke Ablehnung

2 Eher Ablehnung

3 Weder Zustimmung noch Ablehnung

4 Eher Zustimmung

5 Starke Zustimmung

Fragebogen: 2012**Itemkorrespondenz:**

Item 2012 2013 2014 2015

pazbg a9_03 c2_03 miss miss

Variablenname: a9_04**Itemname:** pazkb**Beschreibung:** Frage A9.04 Ausbau der Kindertagesbetreuung**Descriptives:**

Min.: 1.00 Max.: 5.00

1. Qu.: 4.00 3. Qu.: 5.00

Mean: 4.21 Median: 4.00

Missings und Kodierung:

Keine Antwort(-1): 69

Nicht gefragt(-2): 0

1 Starke Ablehnung

2 Eher Ablehnung

3 Weder Zustimmung noch Ablehnung

4 Eher Zustimmung

5 Starke Zustimmung

Fragebogen: 2012

Itemkorrespondenz:

Item	2012	2013	2014	2015
pazkb	a9_04	c2_04	a9_01	miss

Variablenname: a9_05**Itemname:** pazfq**Beschreibung:** Frage A9.05 Einführung von Frauenquoten in der Privatwirtschaft**Descriptives:**

Min.:	1.00	Max.:	5.00
1. Qu.:	2.00	3. Qu.:	4.00
Mean:	2.72	Median:	3.00

Missings und Kodierung:

Keine Antwort(-1): 89

Nicht gefragt(-2): 0

1 Starke Ablehnung

2 Eher Ablehnung

3 Weder Zustimmung noch Ablehnung

4 Eher Zustimmung

5 Starke Zustimmung

Fragebogen: [2012](#)**Itemkorrespondenz:**

Item	2012	2013	2014	2015
pazfq	a9_05	c2_05	a9_02	c2_2

Variablenname: a9_06**Itemname:** pazae**Beschreibung:** Frage A9.06 Ausstieg aus der Erzeugung von Atomenergie**Descriptives:**

Min.:	1.00	Max.:	5.00
1. Qu.:	3.00	3. Qu.:	5.00
Mean:	3.84	Median:	4.00

Missings und Kodierung:

Keine Antwort(-1): 45

Nicht gefragt(-2): 0

1 Starke Ablehnung

2 Eher Ablehnung

3 Weder Zustimmung noch Ablehnung

4 Eher Zustimmung

5 Starke Zustimmung

Fragebogen: 2012**Itemkorrespondenz:**

Item 2012 2013 2014 2015

pazae a9_06 c2_06 a9_03 c2_3

Variablenname: a9_07**Itemname:** pazkk**Beschreibung:** Frage A9.07 Bau neuer Kohlekraftwerke**Descriptives:**

Min.: 1.00 Max.: 5.00

1. Qu.: 2.00 3. Qu.: 3.00

Mean: 2.47 Median: 2.00

Missings und Kodierung:

Keine Antwort(-1): 153

Nicht gefragt(-2): 0

1 Starke Ablehnung

2 Eher Ablehnung

3 Weder Zustimmung noch Ablehnung

4 Eher Zustimmung

5 Starke Zustimmung

Fragebogen: 2012

Itemkorrespondenz:

Item	2012	2013	2014	2015
pazkk	a9_07	c2_07	a9_04	c2_4

Variablenname: a9_08**Itemname:** pazee**Beschreibung:** Frage A9.08 Subventionierung von Strom aus erneuerbaren Energiequellen**Descriptives:**

Min.:	1.00	Max.:	5.00
1. Qu.:	2.00	3. Qu.:	4.00
Mean:	3.21	Median:	4.00

Missings und Kodierung:

Keine Antwort(-1): 93

Nicht gefragt(-2): 0

1 Starke Ablehnung

2 Eher Ablehnung

3 Weder Zustimmung noch Ablehnung

4 Eher Zustimmung

5 Starke Zustimmung

Fragebogen: [2012](#)**Itemkorrespondenz:**

Item	2012	2013	2014	2015
pazee	a9_08	c2_08	a9_05	c2_5

Variablenname: a9_09**Itemname:** pazst**Beschreibung:** Frage A9.09 Errichtung neuer Stromtrassen**Descriptives:**

Min.:	1.00	Max.:	5.00
1. Qu.:	3.00	3. Qu.:	4.00
Mean:	3.69	Median:	4.00

Missings und Kodierung:

Keine Antwort(-1): 206

Nicht gefragt(-2): 0

1 Starke Ablehnung

2 Eher Ablehnung

3 Weder Zustimmung noch Ablehnung

4 Eher Zustimmung

5 Starke Zustimmung

Fragebogen: 2012**Itemkorrespondenz:**

Item 2012 2013 2014 2015

pazst a9_09 c2_09 a9_06 c2_6

Variablenname: a9_10**Itemname:** pazbe**Beschreibung:** Frage A9.10 Erhöhung der Besteuerung von Benzin und Diesel**Descriptives:**

Min.: 1.00 Max.: 5.00

1. Qu.: 1.00 3. Qu.: 2.00

Mean: 1.80 Median: 1.00

Missings und Kodierung:

Keine Antwort(-1): 45

Nicht gefragt(-2): 0

1 Starke Ablehnung

2 Eher Ablehnung

3 Weder Zustimmung noch Ablehnung

4 Eher Zustimmung

5 Starke Zustimmung

Fragebogen: 2012

Itemkorrespondenz:

Item	2012	2013	2014	2015
pazbe	a9_10	c2_10	a9_07	c2_7

Variablenname: a10_01**Itemname:** klbhit**Beschreibung:** Frage A10.01 Hitzewellen**Descriptives:**

Min.:	1.00	Max.:	4.00
1. Qu.:	1.00	3. Qu.:	3.00
Mean:	2.34	Median:	2.00

Missings und Kodierung:

Keine Antwort(-1): 117

Nicht gefragt(-2): 0

1 Nicht erlebt

2 Am Wohn- oder Arbeitsort bereits erlebt

3 Während einer Reise bereits erlebt

4 Am Wohnort UND während Reise erlebt

Fragebogen: 2012**Itemkorrespondenz:**

Item	2012	2013	2014	2015
klbhit	a10_01	miss	a10_01	miss

Variablenname: a10_02**Itemname:** klbst**Beschreibung:** Frage A10.02 Stürme**Descriptives:**

Min.:	1.00	Max.:	4.00
1. Qu.:	2.00	3. Qu.:	2.00
Mean:	2.22	Median:	2.00

Missings und Kodierung:

Keine Antwort(-1): 97

Nicht gefragt(-2): 0

1 Nicht erlebt

2 Am Wohn- oder Arbeitsort bereits erlebt

3 Während einer Reise bereits erlebt

4 Am Wohnort UND während Reise erlebt

Fragebogen: 2012**Itemkorrespondenz:**

Item 2012 2013 2014 2015

klbst a10_02 miss a10_02 miss

Variablenname: a10_03**Itemname:** klbha**Beschreibung:** Frage A10.03 Starkniederschläge oder Hagel**Descriptives:**

Min.: 1.00 Max.: 4.00

1. Qu.: 2.00 3. Qu.: 2.00

Mean: 2.28 Median: 2.00

Missings und Kodierung:

Keine Antwort(-1): 87

Nicht gefragt(-2): 0

1 Nicht erlebt

2 Am Wohn- oder Arbeitsort bereits erlebt

3 Während einer Reise bereits erlebt

4 Am Wohnort UND während Reise erlebt

Fragebogen: 2012

Itemkorrespondenz:

Item	2012	2013	2014	2015
klbha	a10_03	miss	a10_03	miss

Variablenname: a10_04**Itemname:** klbhw**Beschreibung:** Frage A10.04 Hochwasser oder Überschwemmung**Descriptives:**

Min.:	1.00	Max.:	4.00
1. Qu.:	1.00	3. Qu.:	2.00
Mean:	1.77	Median:	2.00

Missings und Kodierung:

Keine Antwort(-1): 73

Nicht gefragt(-2): 0

1 Nicht erlebt

2 Am Wohn- oder Arbeitsort bereits erlebt

3 Während einer Reise bereits erlebt

4 Am Wohnort UND während Reise erlebt

Fragebogen: 2012**Itemkorrespondenz:**

Item	2012	2013	2014	2015
klbhw	a10_04	miss	a10_04	miss

Variablenname: a10_05**Itemname:** klbla**Beschreibung:** Frage A10.05 Lawinen**Descriptives:**

Min.:	1.00	Max.:	4.00
1. Qu.:	1.00	3. Qu.:	1.00
Mean:	1.21	Median:	1.00

Missings und Kodierung:

Keine Antwort(-1): 52

1 Nicht erlebt

Nicht gefragt(-2): 0

2 Am Wohn- oder Arbeitsort bereits erlebt

3 Während einer Reise bereits erlebt

4 Am Wohnort UND während Reise erlebt

Fragebogen: 2012**Itemkorrespondenz:**

Item 2012 2013 2014 2015

klbla a10_05 miss a10_05 miss

Variablenname: a11_01**Itemname:** klbhi**Beschreibung:** Frage A10.01 Schäden durch Hitzewellen am Wohnort**Descriptives:**

Min.: 1.00 Max.: 2.00

1. Qu.: 1.00 3. Qu.: 1.00

Mean: 1.05 Median: 1.00

Missings und Kodierung:

Keine Antwort(-1): 28

1 Keine Schäden

Nicht gefragt(-2): 3076

2 Finanz. oder gesundheitliche Schäden

Fragebogen: 2012**Itemkorrespondenz:**

Item 2012 2013 2014 2015

klbhi a11_01 miss miss miss

Variablenname: a11_02**Itemname:** klshir**Beschreibung:** Frage A10.02 Schäden durch Hitzewellen während einer Reise

Descriptives:

Min.: 1.00 Max.: 2.00
1. Qu.: 1.00 3. Qu.: 1.00
Mean: 1.04 Median: 1.00

Missings und Kodierung:

Keine Antwort(-1): 24 1 Keine Schäden
Nicht gefragt(-2): 3840 2 Finanz. oder gesundheitliche Schäden

Fragebogen: 2012**Itemkorrespondenz:**

Item	2012	2013	2014	2015
klshir	a11_02	miss	miss	miss

Variablenname: a11_03

Itemname: klsstw

Beschreibung: Frage A10.03 Schäden durch Stürme am Wohnort

Descriptives:

Min.: 1.00 Max.: 2.00
1. Qu.: 1.00 3. Qu.: 2.00
Mean: 1.30 Median: 1.00

Missings und Kodierung:

Keine Antwort(-1): 27 1 Keine Schäden
Nicht gefragt(-2): 1808 2 Finanz. oder gesundheitliche Schäden

Fragebogen: 2012

Itemkorrespondenz:

Item	2012	2013	2014	2015
klstw	a11_03	miss	miss	miss

Variablenname: a11_04**Itemname:** klsstr**Beschreibung:** Frage A10.04 Schäden durch Stürme während einer Reise**Descriptives:**

Min.:	1.00	Max.:	2.00
1. Qu.:	1.00	3. Qu.:	1.00
Mean:	1.07	Median:	1.00

Missings und Kodierung:

Keine Antwort(-1): 22

1 Keine Schäden

Nicht gefragt(-2): 4852

2 Finanz. oder gesundheitliche Schäden

Fragebogen: 2012**Itemkorrespondenz:**

Item	2012	2013	2014	2015
klsstr	a11_04	miss	miss	miss

Variablenname: a11_05**Itemname:** klshaw**Beschreibung:** Frage A10.05 Schäden durch Starkniederschläge oder Hagel am Wohnort**Descriptives:**

Min.:	1.00	Max.:	2.00
1. Qu.:	1.00	3. Qu.:	2.00
Mean:	1.32	Median:	1.00

Missings und Kodierung:

Keine Antwort(-1): 31

1 Keine Schäden

Nicht gefragt(-2): 1502

2 Finanz. oder gesundheitliche Schäden

Fragebogen: 2012**Itemkorrespondenz:**

Item	2012	2013	2014	2015
klshaw	a11_05	miss	miss	miss

Variablenname: a11_06**Itemname:** klshar**Beschreibung:** Frage A10.06 Schäden durch Starkniederschläge oder Hagel während einer Reise**Descriptives:**

Min.:	1.00	Max.:	2.00
1. Qu.:	1.00	3. Qu.:	1.00
Mean:	1.12	Median:	1.00

Missings und Kodierung:

Keine Antwort(-1): 19

1 Keine Schäden

Nicht gefragt(-2): 4827

2 Finanz. oder gesundheitliche Schäden

Fragebogen: 2012**Itemkorrespondenz:**

Item	2012	2013	2014	2015
klshar	a11_06	miss	miss	miss

Variablenname: a11_07**Itemname:** klshww**Beschreibung:** Frage A10.07 Schäden durch Hochwasser oder Überschwemmung am Wohnort

Descriptives:

Min.: 1.00 Max.: 2.00
1. Qu.: 1.00 3. Qu.: 2.00
Mean: 1.25 Median: 1.00

Missings und Kodierung:

Keine Antwort(-1): 28 1 Keine Schäden
Nicht gefragt(-2): 3663 2 Finanz. oder gesundheitliche Schäden

Fragebogen: 2012**Itemkorrespondenz:**

Item	2012	2013	2014	2015
klshww	a11_07	miss	miss	miss

Variablenname: a11_08

Itemname: klshwr

Beschreibung: Frage A10.08 Schäden durch Hochwasser oder Überschwemmung während einer Reise

Descriptives:

Min.: 1.00 Max.: 2.00
1. Qu.: 1.00 3. Qu.: 1.00
Mean: 1.06 Median: 1.00

Missings und Kodierung:

Keine Antwort(-1): 14 1 Keine Schäden
Nicht gefragt(-2): 5334 2 Finanz. oder gesundheitliche Schäden

Fragebogen: 2012

Itemkorrespondenz:

Item	2012	2013	2014	2015
klshwr	a11_08	miss	miss	miss

Variablenname: a11_09**Itemname:** kslaw**Beschreibung:** Frage A10.09 Schäden durch Lawinen am Wohnort**Descriptives:**

Min.:	1.00	Max.:	2.00
1. Qu.:	1.00	3. Qu.:	1.00
Mean:	1.24	Median:	1.00

Missings und Kodierung:

Keine Antwort(-1): 0

1 Keine Schäden

Nicht gefragt(-2): 6299

2 Finanz. oder gesundheitliche Schäden

Fragebogen: 2012**Itemkorrespondenz:**

Item	2012	2013	2014	2015
kslaw	a11_09	miss	miss	miss

Variablenname: a11_10**Itemname:** kslar**Beschreibung:** Frage A10.10 Schäden durch Lawinen während einer Reise**Descriptives:**

Min.:	1.00	Max.:	2.00
1. Qu.:	1.00	3. Qu.:	1.00
Mean:	1.03	Median:	1.00

Missings und Kodierung:

Keine Antwort(-1): 5

1 Keine Schäden

Nicht gefragt(-2): 5777

2 Finanz. oder gesundheitliche Schäden

Fragebogen: 2012**Itemkorrespondenz:**

Item 2012 2013 2014 2015

klslar a11_10 miss miss miss

Variablenname: b1**Itemname:** fzfr**Beschreibung:** Frage B1 Freizeit im Freien**Descriptives:**

Min.: 1.00 Max.: 5.00

1. Qu.: 4.00 3. Qu.: 5.00

Mean: 4.14 Median: 4.00

Missings und Kodierung:

Keine Antwort(-1): 148

1 Nie

Nicht gefragt(-2): 0

2 Seltener als einmal im Monat

3 Nicht jede Woche, aber mindestens einmal im Monat

4 Nicht jeden Tag, aber mindestens einmal pro Woche

5 Jeden Tag

Fragebogen: 2012

Itemkorrespondenz:

Item	2012	2013	2014	2015
fzfr	b1	miss	miss	miss

Variablenname: b2**Itemname:** fzga**Beschreibung:** Frage B2 Gartenarbeit**Descriptives:**

Min.: 1.00 Max.: 5.00

1. Qu.: 2.00 3. Qu.: 4.00

Mean: 2.94 Median: 3.00

Missings und Kodierung:

Keine Antwort(-1): 140

Nicht gefragt(-2): 0

1 Nie

2 Seltener als einmal im Monat

3 Nicht jede Woche, aber mindestens einmal im Monat

4 Nicht jeden Tag, aber mindestens einmal pro Woche

5 Jeden Tag

Fragebogen: 2012**Itemkorrespondenz:**

Item	2012	2013	2014	2015
fzga	b2	miss	miss	miss

Variablenname: b3**Itemname:** fzspfr**Beschreibung:** Frage B3 Sport im Freien

Descriptives:

Min.: 1.00 Max.: 5.00
1. Qu.: 2.00 3. Qu.: 4.00
Mean: 2.91 Median: 3.00

Missings und Kodierung:

Keine Antwort(-1): 168	1 Nie
Nicht gefragt(-2): 0	2 Seltener als einmal im Monat
	3 Nicht jede Woche, aber mindestens einmal im Monat
	4 Nicht jeden Tag, aber mindestens einmal pro Woche
	5 Jeden Tag

Fragebogen: 2012**Itemkorrespondenz:**

Item	2012	2013	2014	2015
fzspfr	b3	miss	miss	miss

Variablenname: b4_1

Itemname: fzspla

Beschreibung: Frage B4.1 Laufen, Joggen, Radsport

Descriptives:

Min.: 0.00 Max.: 1.00
1. Qu.: 1.00 3. Qu.: 1.00
Mean: 0.78 Median: 1.00

Missings und Kodierung:

Keine Antwort(-1): 87	0 Nein
Nicht gefragt(-2): 1059	1 Ja

Fragebogen: 2012

Itemkorrespondenz:

Item	2012	2013	2014	2015
fzspla	b4_1	miss	miss	miss

Variablenname: b4_2**Itemname:** fzspba**Beschreibung:** Frage B4.2 Ballsportarten**Descriptives:**

Min.:	0.00	Max.:	1.00
1. Qu.:	0.00	3. Qu.:	0.00
Mean:	0.16	Median:	0.00

Missings und Kodierung:

Keine Antwort(-1):	87	0	Nein
Nicht gefragt(-2):	1059	1	Ja

Fragebogen: 2012**Itemkorrespondenz:**

Item	2012	2013	2014	2015
fzspba	b4_2	miss	miss	miss

Variablenname: b4_3**Itemname:** fzspwa**Beschreibung:** Frage B4.3 Wassersportarten**Descriptives:**

Min.:	0.00	Max.:	1.00
1. Qu.:	0.00	3. Qu.:	1.00
Mean:	0.27	Median:	0.00

Descriptives:

Min.: 0.00 Max.: 1.00
1. Qu.: 0.00 3. Qu.: 0.00
Mean: 0.01 Median: 0.00

Missings und Kodierung:

Keine Antwort(-1): 87 0 Nein
Nicht gefragt(-2): 1059 1 Ja

Fragebogen: 2012**Itemkorrespondenz:**

Item	2012	2013	2014	2015
fzspex	b4_5	miss	miss	miss

Variablenname: b4_6

Itemname: fzspan

Beschreibung: Frage B4.6 Andere Sportarten

Descriptives:

Min.: 0.00 Max.: 1.00
1. Qu.: 0.00 3. Qu.: 0.00
Mean: 0.23 Median: 0.00

Missings und Kodierung:

Keine Antwort(-1): 87 0 Nein
Nicht gefragt(-2): 1059 1 Ja

Fragebogen: 2012

Itemkorrespondenz:

Item	2012	2013	2014	2015
fzspan	b4_6	miss	miss	miss

Variablenname: b5_1**Itemname:** urbad**Beschreibung:** Frage B5.1 Badereisen in den letzten 2 Jahren**Descriptives:**

Min.:	1.00	Max.:	5.00
1. Qu.:	1.00	3. Qu.:	3.00
Mean:	2.25	Median:	2.00

Missings und Kodierung:

Keine Antwort(-1): 162

1 Nie

Nicht gefragt(-2): 0

2 Einmal

3 Zweimal

4 Dreimal

5 Mehr als dreimal

Fragebogen: 2012**Itemkorrespondenz:**

Item	2012	2013	2014	2015
urbad	b5_1	miss	miss	miss

Variablenname: b5_2**Itemname:** urwa**Beschreibung:** Frage B5.2 Wanderreisen in den letzten 2 Jahren**Descriptives:**

Min.:	1.00	Max.:	5.00
1. Qu.:	1.00	3. Qu.:	2.00
Mean:	1.69	Median:	1.00

Missings und Kodierung:

Keine Antwort(-1): 159

1 Nie

Nicht gefragt(-2): 0

2 Einmal

3 Zweimal

4 Dreimal

5 Mehr als dreimal

Fragebogen: 2012**Itemkorrespondenz:**

Item 2012 2013 2014 2015

urwa [b5_2](#) miss miss miss**Variablenname: b5_3****Itemname:** urwi**Beschreibung:** Frage B5.3 Wintersportreisen in den letzten 2 Jahren**Descriptives:**

Min.: 1.00 Max.: 5.00

1. Qu.: 1.00 3. Qu.: 1.00

Mean: 1.32 Median: 1.00

Missings und Kodierung:

Keine Antwort(-1): 158

1 Nie

Nicht gefragt(-2): 0

2 Einmal

3 Zweimal

4 Dreimal

5 Mehr als dreimal

Fragebogen: 2012

Itemkorrespondenz:

Item 2012 2013 2014 2015
urwi [b5_3](#) miss miss miss

Variablenname: b5_4

Itemname: urwl

Beschreibung: Frage B5.4 Gesundheits- Wellnessreisen in den letzten 2 Jahren

Descriptives:

Min.: 1.00 Max.: 5.00
1. Qu.: 1.00 3. Qu.: 1.00
Mean: 1.40 Median: 1.00

Missings und Kodierung:

Keine Antwort(-1): 162	1 Nie
Nicht gefragt(-2): 0	2 Einmal
	3 Zweimal
	4 Dreimal
	5 Mehr als dreimal

Fragebogen: [2012](#)

Itemkorrespondenz:

Item 2012 2013 2014 2015
urwl [b5_4](#) miss miss miss

Variablenname: b5_5

Itemname: urst

Beschreibung: Frage B5.5 Städte-, Sprach- oder Studienreisen in den letzten 2 Jahren

Descriptives:

Min.: 1.00 Max.: 5.00
1. Qu.: 1.00 3. Qu.: 3.00
Mean: 2.20 Median: 2.00

Missings und Kodierung:

Keine Antwort(-1): 162

Nicht gefragt(-2): 0

1 Nie

2 Einmal

3 Zweimal

4 Dreimal

5 Mehr als dreimal

Fragebogen: 2012

Itemkorrespondenz:

Item 2012 2013 2014 2015

urst b5_5 miss miss miss

Variablenname: b5_6

Itemname: uran

Beschreibung: Frage B5.6 Andere Reisen in den letzten 2 Jahren

Descriptives:

Min.: 1.00 Max.: 5.00

1. Qu.: 1.00 3. Qu.: 3.00

Mean: 2.24 Median: 2.00

Missings und Kodierung:

Keine Antwort(-1): 450

Nicht gefragt(-2): 0

1 Nie

2 Einmal

3 Zweimal

4 Dreimal

5 Mehr als dreimal

Fragebogen: 2012

Itemkorrespondenz:

Item	2012	2013	2014	2015
uran	b5_6	miss	miss	miss

Variablenname: b6**Itemname:** urschm**Beschreibung:** Frage B6 Schneemangel am Urlaubsort**Descriptives:**

Min.:	1.00	Max.:	2.00
1. Qu.:	1.00	3. Qu.:	2.00
Mean:	1.46	Median:	1.00

Missings und Kodierung:

Keine Antwort(-1):	6	1 Nein
Nicht gefragt(-2):	5316	2 Ja

Fragebogen: 2012**Itemkorrespondenz:**

Item	2012	2013	2014	2015
urschm	b6	miss	miss	miss

Variablenname: b7**Itemname:** urss**Beschreibung:** Frage B7 Schneesicherheit bei Planung nicht gewährleistet**Descriptives:**

Min.:	1.00	Max.:	2.00
1. Qu.:	1.00	3. Qu.:	2.00
Mean:	1.41	Median:	1.00

Itemkorrespondenz:

Item	2012	2013	2014	2015
urrss	b8	miss	miss	miss

Variablenname: b9**Itemname:** uraht**Beschreibung:** Frage B9 Reisezieländerung aufgrund hoher Temperaturen**Descriptives:**

Min.:	1.00	Max.:	2.00
1. Qu.:	1.00	3. Qu.:	1.00
Mean:	1.03	Median:	1.00

Missings und Kodierung:

Keine Antwort(-1):	35	1 Nein
Nicht gefragt(-2):	643	2 Ja

Fragebogen: 2012**Itemkorrespondenz:**

Item	2012	2013	2014	2015
uraht	b9	miss	miss	miss

Variablenname: b10**Itemname:** urzahl**Beschreibung:** Frage B10 Zukunftserwartung Reisezieländerung aufgrund hoher Temperaturen**Descriptives:**

Min.:	1.00	Max.:	2.00
1. Qu.:	1.00	3. Qu.:	1.00
Mean:	1.22	Median:	1.00

Missings und Kodierung:

Keine Antwort(-1): 667 1 Nein
Nicht gefragt(-2): 816 2 Ja

Fragebogen: **2012**

Itemkorrespondenz:

Item	2012	2013	2014	2015
urzahl	b10	miss	miss	miss

Variablenname: b11

Itemname: vsrrws

Beschreibung: Frage B11 Reiserücktrittsversicherung bei letzter Wintersportreise

Descriptives:

Min.: 1.00 Max.: 2.00
1. Qu.: 1.00 3. Qu.: 1.00
Mean: 1.18 Median: 1.00

Missings und Kodierung:

Keine Antwort(-1): 164 1 Nein
Nicht gefragt(-2): 5169 2 Ja

Fragebogen: **2012**

Itemkorrespondenz:

Item	2012	2013	2014	2015
vsrrws	b11	miss	miss	miss

Variablenname: b12

Itemname: vsss

Beschreibung: Frage B12 Schneesicherheitsversicherung enthalten

Descriptives:

Min.: 1.00 Max.: 2.00
1. Qu.: 1.00 3. Qu.: 1.00
Mean: 1.06 Median: 1.00

Missings und Kodierung:

Keine Antwort(-1): 25 1 Nein
Nicht gefragt(-2): 6206 2 Ja

Fragebogen: 2012**Itemkorrespondenz:**

Item	2012	2013	2014	2015
vsss	b12	miss	miss	miss

Variablenname: b13

Itemname: vszss

Beschreibung: Frage B13 Zukünftig Schneesicherheitsversicherung geplant

Descriptives:

Min.: 1.00 Max.: 2.00
1. Qu.: 1.00 3. Qu.: 1.00
Mean: 1.07 Median: 1.00

Missings und Kodierung:

Keine Antwort(-1): 24 1 Nein
Nicht gefragt(-2): 6216 2 Ja

Fragebogen: 2012

Itemkorrespondenz:

Item 2012 2013 2014 2015
vszss b13 miss miss miss

Variablenname: b14

Itemname: vszrss

Beschreibung: Frage B14 Zukünftig Reiserücktritts- mit Schneesicherheitsversicherung geplant

Descriptives:

Min.: 1.00 Max.: 2.00
1. Qu.: 1.00 3. Qu.: 1.00
Mean: 1.05 Median: 1.00

Missings und Kodierung:

Keine Antwort(-1): 226 1 Nein
Nicht gefragt(-2): 5367 2 Ja

Fragebogen: 2012

Itemkorrespondenz:

Item 2012 2013 2014 2015
vszrss b14 miss miss miss

Variablenname: c1

Itemname: wouz10

Beschreibung: Frage C1 Umzug innerhalb der letzten 10 Jahre

Descriptives:

Min.: 1.00 Max.: 2.00
1. Qu.: 1.00 3. Qu.: 2.00
Mean: 1.45 Median: 1.00

Missings und Kodierung:

Keine Antwort(-1): 164 1 Nein
Nicht gefragt(-2): 0 2 Ja

Fragebogen: 2012

Itemkorrespondenz:

Item	2012	2013	2014	2015
wouz10	c1	miss	miss	miss

Variablenname: c2_1

Itemname: woug1

Beschreibung: Frage C2.1 Umzug: Platzbedarf

Descriptives:

Min.:	0.00	Max.:	1.00
1. Qu.:	0.00	3. Qu.:	1.00
Mean:	0.33	Median:	0.00

Missings und Kodierung:

Keine Antwort(-1): 7 0 Nein
Nicht gefragt(-2): 3580 1 Ja

Fragebogen: 2012

Itemkorrespondenz:

Item	2012	2013	2014	2015
woug1	c2_1	miss	miss	miss

Variablenname: c2_2

Itemname: woug2

Beschreibung: Frage C2.2 Umzug: Partnerschaftsbedingte Gründe

Descriptives:

Min.: 0.00 Max.: 1.00
1. Qu.: 0.00 3. Qu.: 1.00
Mean: 0.35 Median: 0.00

Missings und Kodierung:

Keine Antwort(-1): 7 0 Nein
Nicht gefragt(-2): 3580 1 Ja

Fragebogen: 2012**Itemkorrespondenz:**

Item	2012	2013	2014	2015
woug2	c2_2	miss	miss	miss

Variablenname: c2_3

Itemname: woug3

Beschreibung: Frage C2.3 Umzug: Berufliche Gründe

Descriptives:

Min.: 0.00 Max.: 1.00
1. Qu.: 0.00 3. Qu.: 1.00
Mean: 0.26 Median: 0.00

Missings und Kodierung:

Keine Antwort(-1): 7 0 Nein
Nicht gefragt(-2): 3580 1 Ja

Fragebogen: 2012

Itemkorrespondenz:

Item	2012	2013	2014	2015
woug3	c2_3	miss	miss	miss

Variablenname: c2_4**Itemname:** woug4**Beschreibung:** Frage C2.4 Umzug: Naturgefahren**Descriptives:**

Min.:	0.00	Max.:	1.00
1. Qu.:	0.00	3. Qu.:	0.00
Mean:	0.00	Median:	0.00

Missings und Kodierung:

Keine Antwort(-1):	7	0	Nein
Nicht gefragt(-2):	3580	1	Ja

Fragebogen: 2012**Itemkorrespondenz:**

Item	2012	2013	2014	2015
woug4	c2_4	miss	miss	miss

Variablenname: c2_5**Itemname:** woug5**Beschreibung:** Frage C2.5 Umzug: Andere Gründe**Descriptives:**

Min.:	0.00	Max.:	1.00
1. Qu.:	0.00	3. Qu.:	1.00
Mean:	0.38	Median:	0.00

Missings und Kodierung:

Keine Antwort(-1): 7 0 Nein
Nicht gefragt(-2): 3580 1 Ja

Fragebogen: **2012**

Itemkorrespondenz:

Item	2012	2013	2014	2015
woug5	c2_5	miss	miss	miss

Variablenname: c4

Itemname: aaeigen

Beschreibung: Frage C4 Mieter oder Eigentümer

Descriptives:

Min.:	1.00	Max.:	4.00
1. Qu.:	1.00	3. Qu.:	4.00
Mean:	2.59	Median:	3.00

Missings und Kodierung:

Keine Antwort(-1): 222	1 Mieter(in) der Wohnung, aber nicht des gesamten Hauses
Nicht gefragt(-2): 0	2 Mieter(in) des gesamten Hauses
	3 Eigentümer(in) der Wohnung, aber nicht des gesamten Hauses
	4 Eigentümer(in) des gesamten Hauses

Fragebogen: **2012**

Itemkorrespondenz:

Item	2012	2013	2014	2015
aaeigen	c4	a1	c4	a1

Variablenname: c5_1**Itemname:** wosou**Beschreibung:** Frage C5.1 Souterrain**Descriptives:**

Min.:	0.00	Max.:	1.00
1. Qu.:	0.00	3. Qu.:	0.00
Mean:	0.03	Median:	0.00

Missings und Kodierung:

Keine Antwort(-1):	6	0	Nein
Nicht gefragt(-2):	3180	1	Ja

Fragebogen: 2012**Itemkorrespondenz:**

Item	2012	2013	2014	2015
wosou	c5_1	miss	c5_2	miss

Variablenname: c5_2**Itemname:** woegs**Beschreibung:** Frage C5.2 Erdgeschoss**Descriptives:**

Min.:	0.00	Max.:	1.00
1. Qu.:	0.00	3. Qu.:	1.00
Mean:	0.27	Median:	0.00

Missings und Kodierung:

Keine Antwort(-1): 6 0 Nein
Nicht gefragt(-2): 3180 1 Ja

Fragebogen: 2012

Itemkorrespondenz:

Item	2012	2013	2014	2015
wodgs	c5_2	miss	c5_3	miss

Variablenname: c5_3

Itemname: wodgs
Beschreibung: Frage C5.3 Dachgeschoss

Descriptives:

Min.:	0.00	Max.:	1.00
1. Qu.:	0.00	3. Qu.:	0.00
Mean:	0.21	Median:	0.00

Missings und Kodierung:

Keine Antwort(-1): 6 0 Nein
Nicht gefragt(-2): 3180 1 Ja

Fragebogen: 2012

Itemkorrespondenz:

Item	2012	2013	2014	2015
wodgs	c5_3	miss	c5_4	miss

Variablenname: c5_4

Itemname: woas
Beschreibung: Frage C5.4 Anderes Stockwerk

Descriptives:

Min.: 0.00 Max.: 1.00
1. Qu.: 0.00 3. Qu.: 1.00
Mean: 0.54 Median: 1.00

Missings und Kodierung:

Keine Antwort(-1): 6 0 Nein
Nicht gefragt(-2): 3180 1 Ja

Fragebogen: 2012**Itemkorrespondenz:**

Item	2012	2013	2014	2015
woas	c5_4	miss	c5_5	miss

Variablenname: c6_1

Itemname: wokol

Beschreibung: Frage C6.1 Keller

Descriptives:

Min.: 0.00 Max.: 1.00
1. Qu.: 1.00 3. Qu.: 1.00
Mean: 0.83 Median: 1.00

Missings und Kodierung:

Keine Antwort(-1): 189 0 Nein
Nicht gefragt(-2): 0 1 Ja

Fragebogen: 2012

Itemkorrespondenz:

Item	2012	2013	2014	2015
wokel	c6_1	miss	miss	miss

Variablenname: c6_2**Itemname:** wotom**Beschreibung:** Frage C6.2 Terrasse ohne Markise**Descriptives:**

Min.:	0.00	Max.:	1.00
1. Qu.:	0.00	3. Qu.:	1.00
Mean:	0.29	Median:	0.00

Missings und Kodierung:

Keine Antwort(-1):	189	0	Nein
Nicht gefragt(-2):	0	1	Ja

Fragebogen: 2012**Itemkorrespondenz:**

Item	2012	2013	2014	2015
wotom	c6_2	miss	miss	miss

Variablenname: c6_3**Itemname:** wotmm**Beschreibung:** Frage C6.3 Terrasse mit Markise**Descriptives:**

Min.:	0.00	Max.:	1.00
1. Qu.:	0.00	3. Qu.:	0.00
Mean:	0.22	Median:	0.00

Descriptives:

Min.: 0.00 Max.: 1.00
1. Qu.: 0.00 3. Qu.: 0.00
Mean: 0.11 Median: 0.00

Missings und Kodierung:

Keine Antwort(-1): 189 0 Nein
Nicht gefragt(-2): 0 1 Ja

Fragebogen: 2012**Itemkorrespondenz:**

Item	2012	2013	2014	2015
wobmm	c6_5	miss	miss	miss

Variablenname: c6_6

Itemname: wobl

Beschreibung: Frage C6.6 Lüftungsanlage im Bad

Descriptives:

Min.: 0.00 Max.: 1.00
1. Qu.: 0.00 3. Qu.: 1.00
Mean: 0.25 Median: 0.00

Missings und Kodierung:

Keine Antwort(-1): 189 0 Nein
Nicht gefragt(-2): 0 1 Ja

Fragebogen: 2012

Itemkorrespondenz:

Item 2012 2013 2014 2015
wolb c6_6 miss miss miss

Variablenname: c6_7

Itemname: wolab

Beschreibung: Frage C6.7 Lüftungsanlage in anderen Räumen

Descriptives:

Min.: 0.00 Max.: 1.00
1. Qu.: 0.00 3. Qu.: 0.00
Mean: 0.09 Median: 0.00

Missings und Kodierung:

Keine Antwort(-1): 189 0 Nein
Nicht gefragt(-2): 0 1 Ja

Fragebogen: 2012

Itemkorrespondenz:

Item 2012 2013 2014 2015
wolab c6_7 miss miss miss

Variablenname: c6_8

Itemname: woven

Beschreibung: Frage C6.8 Tisch- oder Deckenventilator

Descriptives:

Min.: 0.00 Max.: 1.00
1. Qu.: 0.00 3. Qu.: 0.00
Mean: 0.12 Median: 0.00

Missings und Kodierung:

Keine Antwort(-1): 189 0 Nein
Nicht gefragt(-2): 0 1 Ja

Fragebogen: 2012

Itemkorrespondenz:

Item	2012	2013	2014	2015
woven	c6_8	miss	c6_1	miss

Variablenname: c6_9

Itemname: wosff

Beschreibung: Frage C6.9 Sonnenschutzfolie an Fenstern

Descriptives:

Min.:	0.00	Max.:	1.00
1. Qu.:	0.00	3. Qu.:	0.00
Mean:	0.03	Median:	0.00

Missings und Kodierung:

Keine Antwort(-1): 189 0 Nein
Nicht gefragt(-2): 0 1 Ja

Fragebogen: 2012

Itemkorrespondenz:

Item	2012	2013	2014	2015
wosff	c6_9	miss	miss	miss

Variablenname: c6_10

Itemname: wosgf

Beschreibung: Frage C6.10 Fenster mit Sonnenschutzglas

Descriptives:

Min.: 0.00 Max.: 1.00
1. Qu.: 0.00 3. Qu.: 0.00
Mean: 0.06 Median: 0.00

Missings und Kodierung:

Keine Antwort(-1): 189 0 Nein
Nicht gefragt(-2): 0 1 Ja

Fragebogen: 2012**Itemkorrespondenz:**

Item	2012	2013	2014	2015
wosgf	c6_10	miss	miss	miss

Variablenname: c6_11

Itemname: worol

Beschreibung: Frage C6.11 Rolläden an Fenstern

Descriptives:

Min.: 0.00 Max.: 1.00
1. Qu.: 0.00 3. Qu.: 1.00
Mean: 0.61 Median: 1.00

Missings und Kodierung:

Keine Antwort(-1): 189 0 Nein
Nicht gefragt(-2): 0 1 Ja

Fragebogen: 2012

Itemkorrespondenz:

Item	2012	2013	2014	2015
worol	c6_11	miss	miss	miss

Variablenname: c6_12**Itemname:** wojal**Beschreibung:** Frage C6.12 Jalousien an Fenstern**Descriptives:**

Min.:	0.00	Max.:	1.00
1. Qu.:	0.00	3. Qu.:	1.00
Mean:	0.29	Median:	0.00

Missings und Kodierung:

Keine Antwort(-1):	189	0	Nein
Nicht gefragt(-2):	0	1	Ja

Fragebogen: 2012**Itemkorrespondenz:**

Item	2012	2013	2014	2015
wojal	c6_12	miss	miss	miss

Variablenname: c6_13**Itemname:** womkl**Beschreibung:** Frage C6.13 Mobile Klimaanlage**Descriptives:**

Min.:	0.00	Max.:	1.00
1. Qu.:	0.00	3. Qu.:	0.00
Mean:	0.04	Median:	0.00

Descriptives:

Min.: 0.00 Max.: 1.00
1. Qu.: 0.00 3. Qu.: 0.00
Mean: 0.02 Median: 0.00

Missings und Kodierung:

Keine Antwort(-1): 15 0 Nein
Nicht gefragt(-2): 2777 1 Ja

Fragebogen: 2012**Itemkorrespondenz:**

Item 2012 2013 2014 2015
wobg c6_15 miss c6_6 miss

Variablenname: c6_16

Itemname: woaka

Beschreibung: Frage C6.16 Keine der genannten Ausstattungen

Descriptives:

Min.: 0.00 Max.: 1.00
1. Qu.: 0.00 3. Qu.: 0.00
Mean: 0.02 Median: 0.00

Missings und Kodierung:

Keine Antwort(-1): 189 0 Nein
Nicht gefragt(-2): 0 1 Ja

Fragebogen: 2012

Itemkorrespondenz:

Item	2012	2013	2014	2015
woaka	c6_16	miss	c6_7	miss

Variablenname: c7_1**Itemname:** womts**Beschreibung:** Frage C7.1 Markise für Terrasse (selbst angeschafft)**Descriptives:**

Min.:	1.00	Max.:	2.00
1. Qu.:	1.00	3. Qu.:	2.00
Mean:	1.29	Median:	1.00

Missings und Kodierung:

Keine Antwort(-1):	7	1 Ja
Nicht gefragt(-2):	5037	2 Nein

Fragebogen: 2012**Itemkorrespondenz:**

Item	2012	2013	2014	2015
womts	c7_1	miss	miss	miss

Variablenname: c7_2**Itemname:** wombs**Beschreibung:** Frage C7.2 Markise für Balkon (selbst angeschafft)**Descriptives:**

Min.:	1.00	Max.:	2.00
1. Qu.:	1.00	3. Qu.:	2.00
Mean:	1.39	Median:	1.00

Descriptives:

Min.: 1.00 Max.: 2.00
1. Qu.: 1.00 3. Qu.: 1.00
Mean: 1.11 Median: 1.00

Missings und Kodierung:

Keine Antwort(-1): 0 1 Ja
Nicht gefragt(-2): 5681 2 Nein

Fragebogen: 2012**Itemkorrespondenz:**

Item	2012	2013	2014	2015
wovens	c7_4	miss	c7_1	miss

Variablenname: c7_5

Itemname: wosffs

Beschreibung: Frage C7.5 Sonnenschutzfolie an Fenstern (selbst angeschafft)

Descriptives:

Min.: 1.00 Max.: 2.00
1. Qu.: 1.00 3. Qu.: 2.00
Mean: 1.29 Median: 1.00

Missings und Kodierung:

Keine Antwort(-1): 1 1 Ja
Nicht gefragt(-2): 6216 2 Nein

Fragebogen: 2012

Itemkorrespondenz:

Item	2012	2013	2014	2015
wosffs	c7_5	miss	miss	miss

Variablenname: c7_6**Itemname:** wosgfs**Beschreibung:** Frage C7.6 Fenster mit Sonnenschutzglas (selbst angeschafft)**Descriptives:**

Min.:	1.00	Max.:	2.00
1. Qu.:	1.00	3. Qu.:	2.00
Mean:	1.31	Median:	1.00

Missings und Kodierung:

Keine Antwort(-1):	1	1 Ja
Nicht gefragt(-2):	6102	2 Nein

Fragebogen: 2012**Itemkorrespondenz:**

Item	2012	2013	2014	2015
wosgfs	c7_6	miss	miss	miss

Variablenname: c7_7**Itemname:** worols**Beschreibung:** Frage C7.7 Rolläden an Fenstern (selbst angeschafft)**Descriptives:**

Min.:	1.00	Max.:	2.00
1. Qu.:	1.00	3. Qu.:	2.00
Mean:	1.56	Median:	2.00

Missings und Kodierung:

Keine Antwort(-1): 24 1 Ja
Nicht gefragt(-2): 3794 2 Nein

Fragebogen: 2012**Itemkorrespondenz:**

Item	2012	2013	2014	2015
worls	c7_7	miss	miss	miss

Variablenname: c7_8**Itemname:** wojals**Beschreibung:** Frage C7.8 Jalousien an Fenstern (selbst angeschafft)**Descriptives:**

Min.:	1.00	Max.:	2.00
1. Qu.:	1.00	3. Qu.:	2.00
Mean:	1.30	Median:	1.00

Missings und Kodierung:

Keine Antwort(-1): 9 1 Ja
Nicht gefragt(-2): 4613 2 Nein

Fragebogen: 2012**Itemkorrespondenz:**

Item	2012	2013	2014	2015
wojals	c7_8	miss	miss	miss

Variablenname: c7_9**Itemname:** womkls**Beschreibung:** Frage C7.9 Mobile Klimaanlage (selbst angeschafft)

Descriptives:

Min.: 1.00 Max.: 2.00
1. Qu.: 1.00 3. Qu.: 1.00
Mean: 1.09 Median: 1.00

Missings und Kodierung:

Keine Antwort(-1): 1 1 Ja
Nicht gefragt(-2): 6144 2 Nein

Fragebogen: 2012**Itemkorrespondenz:**

Item	2012	2013	2014	2015
womkls	c7_9	miss	miss	miss

Variablenname: c7_10

Itemname: womkls

Beschreibung: Frage C7.10 Fest installierte Klimaanlage (selbst angeschafft)

Descriptives:

Min.: 1.00 Max.: 2.00
1. Qu.: 1.00 3. Qu.: 1.00
Mean: 1.17 Median: 1.00

Missings und Kodierung:

Keine Antwort(-1): 1 1 Ja
Nicht gefragt(-2): 6305 2 Nein

Fragebogen: 2012

Itemkorrespondenz:

Item	2012	2013	2014	2015
wofkls	c7_10	miss	miss	miss

Variablenname: c7_11**Itemname:** wobgs**Beschreibung:** Frage C7.11 Begrüntes Dach (selbst angeschafft)**Descriptives:**

Min.:	1.00	Max.:	2.00
1. Qu.:	1.00	3. Qu.:	2.00
Mean:	1.51	Median:	2.00

Missings und Kodierung:

Keine Antwort(-1):	6	1 Ja
Nicht gefragt(-2):	6345	2 Nein

Fragebogen: 2012**Itemkorrespondenz:**

Item	2012	2013	2014	2015
wobgs	c7_11	miss	c7_6	miss

Variablenname: c7_12**Itemname:** wokus**Beschreibung:** Frage C7.12 Keine dieser Ausstattungen (selbst angeschafft)**Descriptives:**

Min.:	1.00	Max.:	2.00
1. Qu.:	1.00	3. Qu.:	2.00
Mean:	1.74	Median:	2.00

Descriptives:

Min.: 1.00 Max.: 2.00
1. Qu.: 2.00 3. Qu.: 2.00
Mean: 1.96 Median: 2.00

Missings und Kodierung:

Keine Antwort(-1): 238 1 Ja
Nicht gefragt(-2): 673 2 Nein

Fragebogen: 2012**Itemkorrespondenz:**

Item	2012	2013	2014	2015
wombp	c8_2	miss	miss	miss

Variablenname: c8_3

Itemname: wolabp

Beschreibung: Frage C8.3 Lüftungsanlage in anderen Räumen (Anschaffung geplant)

Descriptives:

Min.: 1.00 Max.: 2.00
1. Qu.: 2.00 3. Qu.: 2.00
Mean: 1.99 Median: 2.00

Missings und Kodierung:

Keine Antwort(-1): 155 1 Ja
Nicht gefragt(-2): 3302 2 Nein

Fragebogen: 2012

Itemkorrespondenz:

Item	2012	2013	2014	2015
wolabp	c8_3	miss	miss	miss

Variablenname: c8_4**Itemname:** wovenp**Beschreibung:** Frage C8.4 Tisch- oder Deckenventilator (Anschaffung geplant)**Descriptives:**

Min.:	1.00	Max.:	2.00
1. Qu.:	2.00	3. Qu.:	2.00
Mean:	1.96	Median:	2.00

Missings und Kodierung:

Keine Antwort(-1):	247	1 Ja
Nicht gefragt(-2):	723	2 Nein

Fragebogen: 2012**Itemkorrespondenz:**

Item	2012	2013	2014	2015
wovenp	c8_4	miss	c8_1	miss

Variablenname: c8_5**Itemname:** wosffp**Beschreibung:** Frage C8.5 Sonnenschutzfolie an Fenstern (Anschaffung geplant)**Descriptives:**

Min.:	1.00	Max.:	2.00
1. Qu.:	2.00	3. Qu.:	2.00
Mean:	1.97	Median:	2.00

Descriptives:

Min.: 1.00 Max.: 2.00
1. Qu.: 2.00 3. Qu.: 2.00
Mean: 1.93 Median: 2.00

Missings und Kodierung:

Keine Antwort(-1): 0 1 Ja
Nicht gefragt(-2): 5623 2 Nein

Fragebogen: 2012**Itemkorrespondenz:**

Item	2012	2013	2014	2015
worolp	c8_7	miss	miss	miss

Variablenname: c8_8

Itemname: wojalp

Beschreibung: Frage C8.8 Jalousien an Fenstern (Anschaffung geplant)

Descriptives:

Min.: 1.00 Max.: 2.00
1. Qu.: 2.00 3. Qu.: 2.00
Mean: 1.95 Median: 2.00

Missings und Kodierung:

Keine Antwort(-1): 201 1 Ja
Nicht gefragt(-2): 1791 2 Nein

Fragebogen: 2012

Itemkorrespondenz:

Item	2012	2013	2014	2015
wojalp	c8_8	miss	miss	miss

Variablenname: c8_9**Itemname:** womklp**Beschreibung:** Frage C8.9 Mobile Klimaanlage (Anschaffung geplant)**Descriptives:**

Min.:	1.00	Max.:	2.00
1. Qu.:	2.00	3. Qu.:	2.00
Mean:	1.97	Median:	2.00

Missings und Kodierung:

Keine Antwort(-1):	261	1 Ja
Nicht gefragt(-2):	260	2 Nein

Fragebogen: 2012**Itemkorrespondenz:**

Item	2012	2013	2014	2015
womklp	c8_9	miss	miss	miss

Variablenname: c8_10**Itemname:** wofklp**Beschreibung:** Frage C8.10 Fest installierte Klimaanlage (Anschaffung geplant)**Descriptives:**

Min.:	1.00	Max.:	2.00
1. Qu.:	2.00	3. Qu.:	2.00
Mean:	1.99	Median:	2.00

Missings und Kodierung:

Keine Antwort(-1): 274 1 Ja
Nicht gefragt(-2): 99 2 Nein

Fragebogen: 2012

Itemkorrespondenz:

Item	2012	2013	2014	2015
wofklp	c8_10	miss	miss	miss

Variablenname: c8_11

Itemname: wobgp

Beschreibung: Frage C8.11 Begrüntes Dach (Anschaffung geplant)

Descriptives:

Min.:	1.00	Max.:	2.00
1. Qu.:	2.00	3. Qu.:	2.00
Mean:	1.99	Median:	2.00

Missings und Kodierung:

Keine Antwort(-1): 856 1 Ja
Nicht gefragt(-2): 2841 2 Nein

Fragebogen: 2012

Itemkorrespondenz:

Item	2012	2013	2014	2015
wobgp	c8_11	miss	c8_6	miss

Variablenname: c8_12

Itemname: wokap

Beschreibung: Frage C8.12 Keine dieser Ausstattungen (Anschaffung geplant)

Descriptives:

Min.: 1.00 Max.: 2.00
1. Qu.: 1.00 3. Qu.: 1.00
Mean: 1.22 Median: 1.00

Missings und Kodierung:

Keine Antwort(-1): 276 1 Ja
Nicht gefragt(-2): 0 2 Nein

Fragebogen: 2012**Itemkorrespondenz:**

Item	2012	2013	2014	2015
wokap	c8_12	miss	c8_7	miss

Variablenname: c9_1

Itemname: wokln1

Beschreibung: Frage C9.1 Klimaanlage nicht notwendig

Descriptives:

Min.: 1.00 Max.: 5.00
1. Qu.: 3.00 3. Qu.: 5.00
Mean: 4.00 Median: 4.00

Missings und Kodierung:

Keine Antwort(-1): 469 1 Völlig unwichtig
Nicht gefragt(-2): 606 2 Eher unwichtig
3 Mäßig wichtig
4 Eher wichtig
5 Sehr wichtig

Fragebogen: 2012

Itemkorrespondenz:

Item	2012	2013	2014	2015
wokln1	c9_1	miss	c9_01	miss

Variablenname: c9_2**Itemname:** wokln2**Beschreibung:** Frage C9.2 Klimaanlage verbessert Raumklima nicht**Descriptives:**

Min.:	1.00	Max.:	5.00
1. Qu.:	2.00	3. Qu.:	4.00
Mean:	2.98	Median:	3.00

Missings und Kodierung:

Keine Antwort(-1): 1123

Nicht gefragt(-2): 606

1 Völlig unwichtig

2 Eher unwichtig

3 Mäßig wichtig

4 Eher wichtig

5 Sehr wichtig

Fragebogen: 2012**Itemkorrespondenz:**

Item	2012	2013	2014	2015
wokln2	c9_2	miss	c9_02	miss

Variablenname: c9_3**Itemname:** wokln3**Beschreibung:** Frage C9.3 Anschaffungskosten einer Klimaanlage zu hoch**Descriptives:**

Min.:	1.00	Max.:	5.00
1. Qu.:	3.00	3. Qu.:	5.00
Mean:	3.60	Median:	4.00

Missings und Kodierung:

Keine Antwort(-1): 691

Nicht gefragt(-2): 606

1 Völlig unwichtig

2 Eher unwichtig

3 Mäßig wichtig

4 Eher wichtig

5 Sehr wichtig

Fragebogen: 2012

Itemkorrespondenz:

Item 2012 2013 2014 2015

wokln3 c9_3 miss c9_03 miss

Variablenname: c9_4

Itemname: wokln4

Beschreibung: Frage C9.4 Zu wenig Kenntnis von Klimaanlage

Descriptives:

Min.: 1.00 Max.: 5.00

1. Qu.: 1.00 3. Qu.: 4.00

Mean: 2.49 Median: 2.00

Missings und Kodierung:

Keine Antwort(-1): 781

Nicht gefragt(-2): 606

1 Völlig unwichtig

2 Eher unwichtig

3 Mäßig wichtig

4 Eher wichtig

5 Sehr wichtig

Fragebogen: 2012

Itemkorrespondenz:

Item	2012	2013	2014	2015
wokln4	c9_4	miss	c9_04	miss

Variablenname: c9_5**Itemname:** wokln5**Beschreibung:** Frage C9.5 Betriebskosten einer Klimaanlage zu hoch**Descriptives:**

Min.:	1.00	Max.:	5.00
1. Qu.:	3.00	3. Qu.:	5.00
Mean:	4.01	Median:	4.00

Missings und Kodierung:

Keine Antwort(-1): 661

Nicht gefragt(-2): 606

1 Völlig unwichtig

2 Eher unwichtig

3 Mäßig wichtig

4 Eher wichtig

5 Sehr wichtig

Fragebogen: 2012**Itemkorrespondenz:**

Item	2012	2013	2014	2015
wokln5	c9_5	miss	c9_05	miss

Variablenname: c9_6**Itemname:** wokln6**Beschreibung:** Frage C9.6 CO2 Ausstoß von Klimaanlage**Descriptives:**

Min.:	1.00	Max.:	5.00
1. Qu.:	3.00	3. Qu.:	5.00
Mean:	3.60	Median:	4.00

Missings und Kodierung:

Keine Antwort(-1): 607	1 Völlig unwichtig
Nicht gefragt(-2): 606	2 Eher unwichtig
	3 Mäßig wichtig
	4 Eher wichtig
	5 Sehr wichtig

Fragebogen: 2012**Itemkorrespondenz:**

Item	2012	2013	2014	2015
wokln6	c9_6	miss	c9_06	miss

Variablenname: c10_1**Itemname:** wohwb**Beschreibung:** Frage C10.1 Hochwasser-Risikoklasse bekannt**Descriptives:**

Min.:	1.00	Max.:	2.00
1. Qu.:	1.00	3. Qu.:	1.00
Mean:	1.10	Median:	1.00

Missings und Kodierung:

Keine Antwort(-1): 240	1 Nein
Nicht gefragt(-2): 0	2 Ja

Fragebogen: 2012**Itemkorrespondenz:**

Item	2012	2013	2014	2015
wohwb	c10_1	miss	miss	miss

Variablenname: c10_2**Itemname:** wozs**Beschreibung:** Frage C10.1 ZÜRS-Stufe

Descriptives:

Min.: 0.00 Max.: 4.00
1. Qu.: 0.00 3. Qu.: 2.00
Mean: 1.09 Median: 1.00

Missings und Kodierung:

Keine Antwort(-1): 376	0 0
Nicht gefragt(-2): 5795	1 1
	2 2
	3 3
	4 4

Fragebogen: 2012**Itemkorrespondenz:**

Item	2012	2013	2014	2015
wozs	c10_2	miss	miss	miss

Variablenname: c11_1

Itemname: wohwv

Beschreibung: Frage C11.1 Verlegung Wertvoller Gegenstände in höheres Stockwerk

Descriptives:

Min.: 1.00 Max.: 3.00
1. Qu.: 1.00 3. Qu.: 1.00
Mean: 1.12 Median: 1.00

Missings und Kodierung:

Keine Antwort(-1): 77	1 Nein, weder durchgeführt noch geplant
Nicht gefragt(-2): 3315	2 Ja, geplant
	3 Ja, bereits durchgeführt

Fragebogen: 2012

Itemkorrespondenz:

Item	2012	2013	2014	2015
wohwv	c11_1	miss	c11_1	miss

Variablenname: c11_2**Itemname:** wohwsk**Beschreibung:** Frage C11.2 Schutzklappen für Kellerfenster und -türen**Descriptives:**

Min.:	1.00	Max.:	3.00
1. Qu.:	1.00	3. Qu.:	1.00
Mean:	1.08	Median:	1.00

Missings und Kodierung:

Keine Antwort(-1): 444

Nicht gefragt(-2): 1246

1 Nein, weder durchgeführt noch geplant

2 Ja, geplant

3 Ja, bereits durchgeführt

Fragebogen: [2012](#)**Itemkorrespondenz:**

Item	2012	2013	2014	2015
wohwsk	c11_2	miss	c11_2	miss

Variablenname: c11_3**Itemname:** wohwwa**Beschreibung:** Frage C11.3 Rückstauklappe**Descriptives:**

Min.:	1.00	Max.:	3.00
1. Qu.:	1.00	3. Qu.:	3.00
Mean:	1.67	Median:	1.00

Missings und Kodierung:

Keine Antwort(-1): 215

Nicht gefragt(-2): 3015

1 Nein, weder durchgeführt noch geplant

2 Ja, geplant

3 Ja, bereits durchgeführt

Fragebogen: 2012**Itemkorrespondenz:**

Item 2012 2013 2014 2015

wohwaa c11_3 miss c11_3 miss

Variablenname: c11_4**Itemname:** wohwaa**Beschreibung:** Frage C11.4 Wasserabweisender Außenputz**Descriptives:**

Min.: 1.00 Max.: 3.00

1. Qu.: 1.00 3. Qu.: 1.00

Mean: 1.33 Median: 1.00

Missings und Kodierung:

Keine Antwort(-1): 222

Nicht gefragt(-2): 3015

1 Nein, weder durchgeführt noch geplant

2 Ja, geplant

3 Ja, bereits durchgeführt

Fragebogen: 2012**Itemkorrespondenz:**

Item 2012 2013 2014 2015

wohwaa c11_4 miss c11_4 miss

Variablenname: c11_5**Itemname:** wohwai**Beschreibung:** Frage C11.5 Wasserabweisender Innenanstrich

Descriptives:

Min.: 1.00 Max.: 3.00
1. Qu.: 1.00 3. Qu.: 1.00
Mean: 1.08 Median: 1.00

Missings und Kodierung:

Keine Antwort(-1): 556 1 Nein, weder durchgeführt noch geplant
Nicht gefragt(-2): 549 2 Ja, geplant
3 Ja, bereits durchgeführt

Fragebogen: 2012**Itemkorrespondenz:**

Item	2012	2013	2014	2015
wohwai	c11_5	miss	c11_5	miss

Variablenname: c11_6

Itemname: wohwbb

Beschreibung: Frage C11.6 Wasserbeständige Fußböden

Descriptives:

Min.: 1.00 Max.: 3.00
1. Qu.: 1.00 3. Qu.: 1.00
Mean: 1.30 Median: 1.00

Missings und Kodierung:

Keine Antwort(-1): 135 1 Nein, weder durchgeführt noch geplant
Nicht gefragt(-2): 3015 2 Ja, geplant
3 Ja, bereits durchgeführt

Fragebogen: 2012

Itemkorrespondenz:

Item	2012	2013	2014	2015
wohwbb	c11_6	miss	c11_6	miss

Variablenname: c12_1**Itemname:** usvse**Beschreibung:** Frage C12.1 Selbstverantwortlich (Eigentümer)**Descriptives:**

Min.:	1.00	Max.:	2.00
1. Qu.:	2.00	3. Qu.:	2.00
Mean:	1.89	Median:	2.00

Missings und Kodierung:

Keine Antwort(-1): 145

1 Eher nicht verantwortlich

Nicht gefragt(-2): 2970

2 Eher verantwortlich

Fragebogen: 2012**Itemkorrespondenz:**

Item	2012	2013	2014	2015
usvse	c12_1	miss	miss	miss

Variablenname: c12_2**Itemname:** usvoe**Beschreibung:** Frage C12.2 Öffentliche Stellen verantwortlich (Eigentümer)**Descriptives:**

Min.:	1.00	Max.:	2.00
1. Qu.:	1.00	3. Qu.:	2.00
Mean:	1.36	Median:	1.00

Missings und Kodierung:

Keine Antwort(-1): 336

1 Eher nicht verantwortlich

Nicht gefragt(-2): 2970

2 Eher verantwortlich

Fragebogen: 2012**Itemkorrespondenz:**

Item 2012 2013 2014 2015

usvoe [c12_2](#) [miss](#) [miss](#) [miss](#)**Variablenname: c12_3****Itemname:** usvsm**Beschreibung:** Frage C12.3 Selbstverantwortlich (Mieter)**Descriptives:**

Min.: 1.00 Max.: 2.00

1. Qu.: 1.00 3. Qu.: 2.00

Mean: 1.36 Median: 1.00

Missings und Kodierung:

Keine Antwort(-1): 175

1 Eher nicht verantwortlich

Nicht gefragt(-2): 3656

2 Eher verantwortlich

Fragebogen: 2012**Itemkorrespondenz:**

Item 2012 2013 2014 2015

usvsm [c12_3](#) [miss](#) [miss](#) [miss](#)**Variablenname: c12_4****Itemname:** usvem**Beschreibung:** Frage C12.4 Eigentümer verantwortlich (Mieter)

Descriptives:

Min.: 1.00 Max.: 2.00
1. Qu.: 2.00 3. Qu.: 2.00
Mean: 1.83 Median: 2.00

Missings und Kodierung:

Keine Antwort(-1): 163 1 Eher nicht verantwortlich
Nicht gefragt(-2): 3656 2 Eher verantwortlich

Fragebogen: 2012**Itemkorrespondenz:**

Item	2012	2013	2014	2015
usvem	c12_4	miss	miss	miss

Variablenname: c12_5

Itemname: usvom

Beschreibung: Frage C12.5 Öffentliche Stellen verantwortlich (Mieter)

Descriptives:

Min.: 1.00 Max.: 2.00
1. Qu.: 1.00 3. Qu.: 2.00
Mean: 1.42 Median: 1.00

Missings und Kodierung:

Keine Antwort(-1): 350 1 Eher nicht verantwortlich
Nicht gefragt(-2): 3656 2 Eher verantwortlich

Fragebogen: 2012

Itemkorrespondenz:

Item	2012	2013	2014	2015
usvom	c12_5	miss	miss	miss

Variablenname: c13_1_1**Itemname:** usfne**Beschreibung:** Frage C13.1.1 Finanzielle Unterstützung von Niemandem (Eigentümer)**Descriptives:**

Min.:	0.00	Max.:	1.00
1. Qu.:	0.00	3. Qu.:	0.00
Mean:	0.04	Median:	0.00

Missings und Kodierung:

Keine Antwort(-1):	51	0	Nein
Nicht gefragt(-2):	2970	1	Ja

Fragebogen: [2012](#)**Itemkorrespondenz:**

Item	2012	2013	2014	2015
usfne	c13_1_1	miss	c13_1_1	miss

Variablenname: c13_1_2**Itemname:** usfve**Beschreibung:** Frage C13.1.2 Finanzielle Unterstützung von Versicherung (Eigentümer)**Descriptives:**

Min.:	0.00	Max.:	1.00
1. Qu.:	1.00	3. Qu.:	1.00
Mean:	0.95	Median:	1.00

Missings und Kodierung:

Keine Antwort(-1): 51 0 Nein
Nicht gefragt(-2): 2970 1 Ja

Fragebogen: [2012](#)

Itemkorrespondenz:

Item	2012	2013	2014	2015
usfve	c13_1_2	miss	c13_1_2	miss

Variablenname: **c13_1_3**

Itemname: usfoe

Beschreibung: Frage C13.1.3 Finanzielle Unterstützung von öffentlichen Stellen (Eigentümer)

Descriptives:

Min.: 0.00 Max.: 1.00
1. Qu.: 0.00 3. Qu.: 1.00
Mean: 0.30 Median: 0.00

Missings und Kodierung:

Keine Antwort(-1): 51 0 Nein
Nicht gefragt(-2): 2970 1 Ja

Fragebogen: [2012](#)

Itemkorrespondenz:

Item	2012	2013	2014	2015
usfoe	c13_1_3	miss	c13_1_3	miss

Variablenname: **c13_1_4**

Itemname: usfae

Beschreibung: Frage C13.1.4 Finanzielle Unterstützung von anderen Gruppen (Eigentümer)

Descriptives:

Min.: 0.00 Max.: 1.00
1. Qu.: 0.00 3. Qu.: 0.00
Mean: 0.08 Median: 0.00

Missings und Kodierung:

Keine Antwort(-1): 51 0 Nein
Nicht gefragt(-2): 2970 1 Ja

Fragebogen: 2012**Itemkorrespondenz:**

Item	2012	2013	2014	2015
usfae	c13_1_4	miss	c13_1_4	miss

Variablenname: c13_2_1

Itemname: usfnm

Beschreibung: Frage C13.2.1 Finanzielle Unterstützung von Niemandem (Mieter)

Descriptives:

Min.: 0.00 Max.: 1.00
1. Qu.: 0.00 3. Qu.: 0.00
Mean: 0.06 Median: 0.00

Missings und Kodierung:

Keine Antwort(-1): 52 0 Nein
Nicht gefragt(-2): 3656 1 Ja

Fragebogen: 2012

Itemkorrespondenz:

Item	2012	2013	2014	2015
usfnm	c13_2_1	miss	c13_2_1	miss

Variablenname: c13_2_2**Itemname:** usfvm**Beschreibung:** Frage C13.2.2 Finanzielle Unterstützung von Versicherung (Mieter)**Descriptives:**

Min.:	0.00	Max.:	1.00
1. Qu.:	1.00	3. Qu.:	1.00
Mean:	0.90	Median:	1.00

Missings und Kodierung:

Keine Antwort(-1):	52	0	Nein
Nicht gefragt(-2):	3656	1	Ja

Fragebogen: 2012**Itemkorrespondenz:**

Item	2012	2013	2014	2015
usfvm	c13_2_2	miss	c13_2_2	miss

Variablenname: c13_2_3**Itemname:** usfom**Beschreibung:** Frage C13.2.3 Finanzielle Unterstützung von öffentlichen Stellen (Mieter)**Descriptives:**

Min.:	0.00	Max.:	1.00
1. Qu.:	0.00	3. Qu.:	1.00
Mean:	0.33	Median:	0.00

Missings und Kodierung:

Keine Antwort(-1): 52	0 Nein
Nicht gefragt(-2): 3656	1 Ja

Fragebogen: 2012**Itemkorrespondenz:**

Item	2012	2013	2014	2015
usfom	c13_2_3	miss	c13_2_3	miss

Variablenname: c13_2_4**Itemname:** usfem**Beschreibung:** Frage C13.2.4 Finanzielle Unterstützung vom Eigentümer (Mieter)**Descriptives:**

Min.:	0.00	Max.:	1.00
1. Qu.:	0.00	3. Qu.:	1.00
Mean:	0.30	Median:	0.00

Missings und Kodierung:

Keine Antwort(-1): 52	0 Nein
Nicht gefragt(-2): 3656	1 Ja

Fragebogen: 2012**Itemkorrespondenz:**

Item	2012	2013	2014	2015
usfem	c13_2_4	miss	c13_2_4	miss

Variablenname: c13_2_5**Itemname:** usfam**Beschreibung:** Frage C13.2.5 Finanzielle Unterstützung von anderen Gruppen (Mieter)

Descriptives:

Min.: 0.00 Max.: 1.00
1. Qu.: 0.00 3. Qu.: 0.00
Mean: 0.12 Median: 0.00

Missings und Kodierung:

Keine Antwort(-1): 52 0 Nein
Nicht gefragt(-2): 3656 1 Ja

Fragebogen: 2012**Itemkorrespondenz:**

Item	2012	2013	2014	2015
usfam	c13_2_5	miss	c13_2_5	miss

Variablenname: c14_1

Itemname: ussne

Beschreibung: Frage C14.1 Schutzvorrichtung nicht notwendig

Descriptives:

Min.: 1.00 Max.: 5.00
1. Qu.: 3.00 3. Qu.: 5.00
Mean: 4.00 Median: 5.00

Missings und Kodierung:

Keine Antwort(-1): 463 1 Völlig unwichtig
Nicht gefragt(-2): 1462 2 Eher unwichtig
3 Mäßig wichtig
4 Eher wichtig
5 Sehr wichtig

Fragebogen: 2012

Itemkorrespondenz:

Item	2012	2013	2014	2015
ussne	c14_1	miss	c14_1	miss

Variablenname: c14_2**Itemname:** ussnv**Beschreibung:** Frage C14.2 Schutzvorrichtung verhindern Schäden nicht**Descriptives:**

Min.:	1.00	Max.:	5.00
1. Qu.:	1.00	3. Qu.:	4.00
Mean:	2.59	Median:	3.00

Missings und Kodierung:

Keine Antwort(-1): 1324	1 Völlig unwichtig
Nicht gefragt(-2): 1462	2 Eher unwichtig
	3 Mäßig wichtig
	4 Eher wichtig
	5 Sehr wichtig

Fragebogen: [2012](#)**Itemkorrespondenz:**

Item	2012	2013	2014	2015
ussnv	c14_2	miss	c14_2	miss

Variablenname: c14_3**Itemname:** usskk**Beschreibung:** Frage C14.3 Fehlende kenntnis von Schutzvorrichtungen**Descriptives:**

Min.:	1.00	Max.:	5.00
1. Qu.:	1.00	3. Qu.:	4.00
Mean:	2.70	Median:	3.00

Missings und Kodierung:

Keine Antwort(-1): 973

Nicht gefragt(-2): 1462

1 Völlig unwichtig

2 Eher unwichtig

3 Mäßig wichtig

4 Eher wichtig

5 Sehr wichtig

Fragebogen: 2012

Itemkorrespondenz:

Item 2012 2013 2014 2015

usskk c14_3 miss c14_3 miss

Variablenname: c14_4

Itemname: uszk

Beschreibung: Frage C14.4 Kosten von Schutzvorrichtungen zu hoch

Descriptives:

Min.: 1.00 Max.: 5.00

1. Qu.: 1.00 3. Qu.: 4.00

Mean: 2.63 Median: 2.00

Missings und Kodierung:

Keine Antwort(-1): 1232

Nicht gefragt(-2): 1462

1 Völlig unwichtig

2 Eher unwichtig

3 Mäßig wichtig

4 Eher wichtig

5 Sehr wichtig

Fragebogen: 2012

Itemkorrespondenz:

Item	2012	2013	2014	2015
usszk	c14_4	miss	c14_4	miss

Variablenname: d1**Itemname:** klag**Beschreibung:** Frage D1 Klimawandel**Descriptives:**

Min.: 1.00 Max.: 4.00

1. Qu.: 1.00 3. Qu.: 1.00

Mean: 1.30 Median: 1.00

Missings und Kodierung:

Keine Antwort(-1): 375

Nicht gefragt(-2): 0

1 Klimawandel findet bereits statt

2 Klimawandel wird in naher Zukunft stattfinden

3 Klimawandel wird in ferner Zukunft stattfinden

4 Klimawandel wird überhaupt nicht eintreten

Fragebogen: 2012**Itemkorrespondenz:**

Item	2012	2013	2014	2015
klag	d1	c5	d1	c5

Variablenname: d2**Itemname:** klid**Beschreibung:** Frage D2 Klimawandel in Deutschland

Descriptives:

Min.: 1.00 Max.: 4.00
1. Qu.: 1.00 3. Qu.: 1.00
Mean: 1.31 Median: 1.00

Missings und Kodierung:

Keine Antwort(-1): 74

Nicht gefragt(-2): 649

1 Klimawandel findet bereits statt

2 Klimawandel wird in naher Zukunft stattfinden

3 Klimawandel wird in ferner Zukunft stattfinden

4 Klimawandel wird überhaupt nicht eintreten

Fragebogen: 2012**Itemkorrespondenz:**

Item	2012	2013	2014	2015
klid	d2	miss	d2	miss

Variablenname: d3

Itemname: klpe

Beschreibung: Frage D3 Persönliche Folgen des Klimawandels

Descriptives:

Min.: 1.00 Max.: 5.00
1. Qu.: 2.00 3. Qu.: 3.00
Mean: 2.45 Median: 2.00

Missings und Kodierung:

Keine Antwort(-1): 304

Nicht gefragt(-2): 764

1 Sehr negative Folgen

2 Eher negative Folgen

3 Etwa gleich starke positive und negative
Folgen

4 Eher positive Folgen

5 Sehr positive Folgen

Fragebogen: 2012**Itemkorrespondenz:**

Item 2012 2013 2014 2015

klpe d3 c6 d3 c6

Variablenname: d4**Itemname:** klsibe**Beschreibung:** Frage D4 Sicherheit der Bewertung**Descriptives:**

Min.: 1.00 Max.: 5.00

1. Qu.: 3.00 3. Qu.: 4.00

Mean: 3.58 Median: 4.00

Missings und Kodierung:

Keine Antwort(-1): 61

Nicht gefragt(-2): 1068

1 Sehr unsicher

2 Eher unsicher

3 Mäßig sicher

4 Eher sicher

5 Sehr sicher

Fragebogen: 2012

Itemkorrespondenz:

Item	2012	2013	2014	2015
kl_sibe	d4	miss	miss	miss

Variablenname: d5_1**Itemname:** klfkw**Beschreibung:** Frage D5.1 Informationsstand: Folgen des Klimawandels**Descriptives:**

Min.:	1.00	Max.:	5.00
1. Qu.:	3.00	3. Qu.:	4.00
Mean:	3.39	Median:	3.00

Missings und Kodierung:

Keine Antwort(-1):	323	1	Sehr schlecht
Nicht gefragt(-2):	0	2	Eher schlecht
		3	Mäßig gut
		4	Eher gut
		5	Sehr gut

Fragebogen: 2012**Itemkorrespondenz:**

Item	2012	2013	2014	2015
klfkw	d5_1	miss	miss	miss

Variablenname: d5_2**Itemname:** klakw**Beschreibung:** Frage D5.2 Informationsstand: Mögliche Anpassungsmaßnahmen an Klimawandel**Descriptives:**

Min.:	1.00	Max.:	5.00
1. Qu.:	2.00	3. Qu.:	4.00
Mean:	2.84	Median:	3.00

Missings und Kodierung:

Keine Antwort(-1): 374	1 Sehr schlecht
Nicht gefragt(-2): 0	2 Eher schlecht
	3 Mäßig gut
	4 Eher gut
	5 Sehr gut

Fragebogen: [2012](#)

Itemkorrespondenz:

Item	2012	2013	2014	2015
klakw	d5_2	miss	miss	miss

Variablenname: d5_3

Itemname: klukw

Beschreibung: Frage D5.3 Informationsstand: Ursachen des Klimawandels

Descriptives:

Min.:	1.00	Max.:	5.00
1. Qu.:	3.00	3. Qu.:	4.00
Mean:	3.55	Median:	4.00

Missings und Kodierung:

Keine Antwort(-1): 316	1 Sehr schlecht
Nicht gefragt(-2): 0	2 Eher schlecht
	3 Mäßig gut
	4 Eher gut
	5 Sehr gut

Fragebogen: [2012](#)

Itemkorrespondenz:

Item	2012	2013	2014	2015
klukw	d5_3	miss	miss	miss

Variablenname: d6**Itemname:** klakwb**Beschreibung:** Frage D6 Anpassungsstrategie an den Klimawandel bekannt**Descriptives:**

Min.:	1.00	Max.:	2.00
1. Qu.:	1.00	3. Qu.:	1.00
Mean:	1.05	Median:	1.00

Missings und Kodierung:

Keine Antwort(-1):	361	1	Nein
Nicht gefragt(-2):	0	2	Ja

Fragebogen: 2012**Itemkorrespondenz:**

Item	2012	2013	2014	2015
klakwb	d6	miss	miss	miss

Variablenname: d7**Itemname:** klvkw**Beschreibung:** Frage D7 Verantwortung für Klimawandel**Descriptives:**

Min.:	1.00	Max.:	3.00
1. Qu.:	2.00	3. Qu.:	3.00
Mean:	2.49	Median:	3.00

Missings und Kodierung:

Keine Antwort(-1): 22

Nicht gefragt(-2): 649

1 Natürliche Prozesse sind hauptverantwortlich

2 Der Mensch ist hauptverantwortlich

3 Natürliche Prozesse und Mensch sind verantwortlich

Fragebogen: 2012**Itemkorrespondenz:**

Item 2012 2013 2014 2015

klvkw d7 c7 d7 c7

Variablenname: d8_1**Itemname:** klhi**Beschreibung:** Frage D8 Zunahme an Hitzewellen durch Klimawandel**Descriptives:**

Min.: 1.00 Max.: 2.00

1. Qu.: 2.00 3. Qu.: 2.00

Mean: 1.84 Median: 2.00

Missings und Kodierung:

Keine Antwort(-1): 366

Nicht gefragt(-2): 764

1 Eher nein

2 Eher ja

Fragebogen: 2012**Itemkorrespondenz:**

Item 2012 2013 2014 2015

klhi d8_1 miss d8_1 miss

Variablenname: d8_2**Itemname:** klst**Beschreibung:** Frage D8 Zunahme an Stürmen durch Klimawandel

Descriptives:

Min.: 1.00 Max.: 2.00
1. Qu.: 2.00 3. Qu.: 2.00
Mean: 1.94 Median: 2.00

Missings und Kodierung:

Keine Antwort(-1): 248 1 Eher nein
Nicht gefragt(-2): 764 2 Eher ja

Fragebogen: 2012**Itemkorrespondenz:**

Item	2012	2013	2014	2015
klst	d8_2	miss	d8_2	miss

Variablenname: d8_3

Itemname: klsr

Beschreibung: Frage D8 Zunahme an Starkniederschlägen durch Klimawandel

Descriptives:

Min.: 1.00 Max.: 2.00
1. Qu.: 2.00 3. Qu.: 2.00
Mean: 1.95 Median: 2.00

Missings und Kodierung:

Keine Antwort(-1): 254 1 Eher nein
Nicht gefragt(-2): 764 2 Eher ja

Fragebogen: 2012

Itemkorrespondenz:

Item 2012 2013 2014 2015
klsr d8_3 miss d8_3 miss

Variablenname: d8_4

Itemname: klhw

Beschreibung: Frage D8 Zunahme an Hochwasser oder Überschwemmungen durch Klimawandel

Descriptives:

Min.: 1.00 Max.: 2.00
1. Qu.: 2.00 3. Qu.: 2.00
Mean: 1.93 Median: 2.00

Missings und Kodierung:

Keine Antwort(-1): 291 1 Eher nein
Nicht gefragt(-2): 764 2 Eher ja

Fragebogen: 2012

Itemkorrespondenz:

Item 2012 2013 2014 2015
klhw d8_4 miss d8_4 miss

Variablenname: d8_5

Itemname: klla

Beschreibung: Frage D8 Zunahme an Lawinen oder Erdbeben durch Klimawandel

Descriptives:

Min.: 1.00 Max.: 2.00
1. Qu.: 1.00 3. Qu.: 2.00
Mean: 1.69 Median: 2.00

Missings und Kodierung:

Keine Antwort(-1): 809	1 Eher nein
Nicht gefragt(-2): 764	2 Eher ja

Fragebogen: 2012**Itemkorrespondenz:**

Item	2012	2013	2014	2015
klla	d8_5	miss	d8_5	miss

Variablenname: d9_11**Itemname:** klhid**Beschreibung:** Frage D9 Zunahme Schadenerwartung Hitzewellen in Deutschland**Descriptives:**

Min.:	1.00	Max.:	5.00
1. Qu.:	3.00	3. Qu.:	4.00
Mean:	3.57	Median:	4.00

Missings und Kodierung:

Keine Antwort(-1): 66	1 Sehr unwarscheinlich
Nicht gefragt(-2): 1968	2 Eher unwarscheinlich
	3 Mäßig warscheinlich
	4 Eher warscheinlich
	5 Sehr warscheinlich

Fragebogen: 2012**Itemkorrespondenz:**

Item	2012	2013	2014	2015
klhid	d9_11	miss	d9_11	miss

Variablenname: d9_12**Itemname:** klhiw**Beschreibung:** Frage D9 Zunahme Schadenerwartung Hitzewellen am Wohnort

Descriptives:

Min.: 1.00 Max.: 5.00
1. Qu.: 2.00 3. Qu.: 4.00
Mean: 3.05 Median: 3.00

Missings und Kodierung:

Keine Antwort(-1): 98 1 Sehr unwarscheinlich
Nicht gefragt(-2): 1968 2 Eher unwarscheinlich
3 Mäßig warscheinlich
4 Eher warscheinlich
5 Sehr warscheinlich

Fragebogen: 2012**Itemkorrespondenz:**

Item	2012	2013	2014	2015
klhiw	d9_12	miss	miss	miss

Variablenname: d9_13**Itemname:** klhip**Beschreibung:** Frage D9 Zunahme Schadenerwartung Hitzewellen persönlich**Descriptives:**

Min.: 1.00 Max.: 5.00
1. Qu.: 2.00 3. Qu.: 3.00
Mean: 2.79 Median: 3.00

Missings und Kodierung:

Keine Antwort(-1): 91 1 Sehr unwarscheinlich
Nicht gefragt(-2): 1968 2 Eher unwarscheinlich
3 Mäßig warscheinlich
4 Eher warscheinlich
5 Sehr warscheinlich

Fragebogen: 2012

Itemkorrespondenz:

Item	2012	2013	2014	2015
klhip	d9_13	miss	d9_12	miss

Variablenname: d9_21**Itemname:** klstd**Beschreibung:** Frage D9 Zunahme Schadenerwartung Stürme in Deutschland**Descriptives:**

Min.:	1.00	Max.:	5.00
1. Qu.:	3.00	3. Qu.:	4.00
Mean:	3.87	Median:	4.00

Missings und Kodierung:

Keine Antwort(-1): 70

Nicht gefragt(-2): 1323

1 Sehr unwarscheinlich

2 Eher unwarscheinlich

3 Mäßig warscheinlich

4 Eher warscheinlich

5 Sehr warscheinlich

Fragebogen: 2012**Itemkorrespondenz:**

Item	2012	2013	2014	2015
klstd	d9_21	miss	d9_21	miss

Variablenname: d9_22**Itemname:** klstw**Beschreibung:** Frage D9 Zunahme Schadenerwartung Stürme am Wohnort**Descriptives:**

Min.:	1.00	Max.:	5.00
1. Qu.:	3.00	3. Qu.:	4.00
Mean:	3.39	Median:	3.00

Missings und Kodierung:

Keine Antwort(-1): 84

Nicht gefragt(-2): 1323

- 1 Sehr unwarscheinlich
- 2 Eher unwarscheinlich
- 3 Mäßig warscheinlich
- 4 Eher warscheinlich
- 5 Sehr warscheinlich

Fragebogen: 2012**Itemkorrespondenz:**

Item 2012 2013 2014 2015

klstw [d9_22](#) [miss](#) [miss](#) [miss](#)**Variablenname: d9_23****Itemname:** klstp**Beschreibung:** Frage D9 Zunahme Schadenerwartung Stürme persönlich**Descriptives:**

Min.: 1.00 Max.: 5.00

1. Qu.: 2.00 3. Qu.: 4.00

Mean: 3.13 Median: 3.00

Missings und Kodierung:

Keine Antwort(-1): 101

Nicht gefragt(-2): 1323

- 1 Sehr unwarscheinlich
- 2 Eher unwarscheinlich
- 3 Mäßig warscheinlich
- 4 Eher warscheinlich
- 5 Sehr warscheinlich

Fragebogen: 2012

Itemkorrespondenz:

Item	2012	2013	2014	2015
klstp	d9_23	miss	d9_22	miss

Variablenname: d9_31**Itemname:** klsrd**Beschreibung:** Frage D9 Zunahme Schadenerwartung Starkniederschläge in Deutschland**Descriptives:**

Min.:	1.00	Max.:	5.00
1. Qu.:	3.00	3. Qu.:	4.00
Mean:	3.90	Median:	4.00

Missings und Kodierung:

Keine Antwort(-1): 66

Nicht gefragt(-2): 1274

1 Sehr unwarscheinlich

2 Eher unwarscheinlich

3 Mäßig warscheinlich

4 Eher warscheinlich

5 Sehr warscheinlich

Fragebogen: 2012**Itemkorrespondenz:**

Item	2012	2013	2014	2015
klsrc	d9_31	miss	d9_31	miss

Variablenname: d9_32**Itemname:** klsrw**Beschreibung:** Frage D9 Zunahme Schadenerwartung Starkniederschläge am Wohnort**Descriptives:**

Min.:	1.00	Max.:	5.00
1. Qu.:	3.00	3. Qu.:	4.00
Mean:	3.41	Median:	3.00

Missings und Kodierung:

Keine Antwort(-1): 79

Nicht gefragt(-2): 1274

1 Sehr unwarscheinlich

2 Eher unwarscheinlich

3 Mäßig warscheinlich

4 Eher warscheinlich

5 Sehr warscheinlich

Fragebogen: 2012**Itemkorrespondenz:**

Item 2012 2013 2014 2015

klsrw [d9_32](#) [miss](#) [miss](#) [miss](#)**Variablenname: d9_33****Itemname:** klsrp**Beschreibung:** Frage D9 Zunahme Schadenerwartung Starkniederschläge persönlich**Descriptives:**

Min.: 1.00 Max.: 5.00

1. Qu.: 2.00 3. Qu.: 4.00

Mean: 3.13 Median: 3.00

Missings und Kodierung:

Keine Antwort(-1): 97

Nicht gefragt(-2): 1274

1 Sehr unwarscheinlich

2 Eher unwarscheinlich

3 Mäßig warscheinlich

4 Eher warscheinlich

5 Sehr warscheinlich

Fragebogen: 2012

Itemkorrespondenz:

Item	2012	2013	2014	2015
klsrp	d9_33	miss	d9_32	miss

Variablenname: d9_41**Itemname:** klhwd**Beschreibung:** Frage D9 Zunahme Schadenerwartung Hochwasser in Deutschland**Descriptives:**

Min.:	1.00	Max.:	5.00
1. Qu.:	4.00	3. Qu.:	4.00
Mean:	3.93	Median:	4.00

Missings und Kodierung:

Keine Antwort(-1): 63

Nicht gefragt(-2): 1436

1 Sehr unwarscheinlich

2 Eher unwarscheinlich

3 Mäßig warscheinlich

4 Eher warscheinlich

5 Sehr warscheinlich

Fragebogen: 2012**Itemkorrespondenz:**

Item	2012	2013	2014	2015
klhwd	d9_41	miss	d9_41	miss

Variablenname: d9_42**Itemname:** klhww**Beschreibung:** Frage D9 Zunahme Schadenerwartung Hochwasser am Wohnort**Descriptives:**

Min.:	1.00	Max.:	5.00
1. Qu.:	2.00	3. Qu.:	3.00
Mean:	2.65	Median:	3.00

Missings und Kodierung:

Keine Antwort(-1): 66

Nicht gefragt(-2): 1436

1 Sehr unwarscheinlich

2 Eher unwarscheinlich

3 Mäßig warscheinlich

4 Eher warscheinlich

5 Sehr warscheinlich

Fragebogen: 2012**Itemkorrespondenz:**

Item 2012 2013 2014 2015

klhww d9_42 miss miss miss

Variablenname: d9_43**Itemname:** klhwp**Beschreibung:** Frage D9 Zunahme Schadenerwartung Hochwasser persönlich**Descriptives:**

Min.: 1.00 Max.: 5.00

1. Qu.: 1.00 3. Qu.: 3.00

Mean: 2.26 Median: 2.00

Missings und Kodierung:

Keine Antwort(-1): 80

Nicht gefragt(-2): 1436

1 Sehr unwarscheinlich

2 Eher unwarscheinlich

3 Mäßig warscheinlich

4 Eher warscheinlich

5 Sehr warscheinlich

Fragebogen: 2012

Itemkorrespondenz:

Item	2012	2013	2014	2015
klhwp	d9_43	miss	d9_42	miss

Variablenname: d9_51**Itemname:** kllad**Beschreibung:** Frage D9 Zunahme Schadenerwartung Lawinen in Deutschland**Descriptives:**

Min.:	1.00	Max.:	5.00
1. Qu.:	3.00	3. Qu.:	4.00
Mean:	3.54	Median:	4.00

Missings und Kodierung:

Keine Antwort(-1): 45

Nicht gefragt(-2): 3068

1 Sehr unwarscheinlich

2 Eher unwarscheinlich

3 Mäßig warscheinlich

4 Eher warscheinlich

5 Sehr warscheinlich

Fragebogen: 2012**Itemkorrespondenz:**

Item	2012	2013	2014	2015
kllad	d9_51	miss	d9_51	miss

Variablenname: d9_52**Itemname:** kllaw**Beschreibung:** Frage D9 Zunahme Schadenerwartung Lawinen am Wohnort**Descriptives:**

Min.:	1.00	Max.:	5.00
1. Qu.:	1.00	3. Qu.:	2.00
Mean:	1.71	Median:	1.00

Missings und Kodierung:

Keine Antwort(-1): 36

Nicht gefragt(-2): 3068

- 1 Sehr unwarscheinlich
- 2 Eher unwarscheinlich
- 3 Mäßig warscheinlich
- 4 Eher warscheinlich
- 5 Sehr warscheinlich

Fragebogen: 2012**Itemkorrespondenz:**

Item 2012 2013 2014 2015

kllaw [d9_52](#) [miss](#) [miss](#) [miss](#)**Variablenname: d9_53****Itemname:** kllap**Beschreibung:** Frage D9 Zunahme Schadenerwartung Lawinen persönlich**Descriptives:**

Min.: 1.00 Max.: 5.00

1. Qu.: 1.00 3. Qu.: 2.00

Mean: 1.56 Median: 1.00

Missings und Kodierung:

Keine Antwort(-1): 37

Nicht gefragt(-2): 3068

- 1 Sehr unwarscheinlich
- 2 Eher unwarscheinlich
- 3 Mäßig warscheinlich
- 4 Eher warscheinlich
- 5 Sehr warscheinlich

Fragebogen: 2012

Itemkorrespondenz:

Item	2012	2013	2014	2015
klap	d9_53	miss	d9_52	miss

Variablenname: d10_1**Itemname:** klblwi**Beschreibung:** Frage D10 Klimawandel: Beeinträchtigung der Landwirtschaft**Descriptives:**

Min.:	1.00	Max.:	2.00
1. Qu.:	2.00	3. Qu.:	2.00
Mean:	1.90	Median:	2.00

Missings und Kodierung:

Keine Antwort(-1):	239	1	Eher nein
Nicht gefragt(-2):	764	2	Eher ja

Fragebogen: 2012**Itemkorrespondenz:**

Item	2012	2013	2014	2015
klblwi	d10_1	miss	miss	miss

Variablenname: d10_2**Itemname:** klbsch**Beschreibung:** Frage D10 Klimawandel: Beeinträchtigung der Schifffahrt**Descriptives:**

Min.:	1.00	Max.:	2.00
1. Qu.:	1.00	3. Qu.:	2.00
Mean:	1.59	Median:	2.00

Descriptives:

Min.: 1.00 Max.: 2.00
1. Qu.: 2.00 3. Qu.: 2.00
Mean: 1.77 Median: 2.00

Missings und Kodierung:

Keine Antwort(-1): 525 1 Eher nein
Nicht gefragt(-2): 764 2 Eher ja

Fragebogen: 2012**Itemkorrespondenz:**

Item	2012	2013	2014	2015
klbav	d10_4	miss	miss	miss

Variablenname: d11

Itemname: klt21

Beschreibung: Frage D11 Temperaturänderung bis 2100

Descriptives:

Min.: 1.00 Max.: 3.00
1. Qu.: 3.00 3. Qu.: 3.00
Mean: 2.88 Median: 3.00

Missings und Kodierung:

Keine Antwort(-1): 577 1 Sie wird fallen
Nicht gefragt(-2): 0 2 Sie wird in etwa gleich bleiben
3 Sie wird steigen

Fragebogen: 2012

Itemkorrespondenz:

Item 2012 2013 2014 2015
klt21 d11 miss d11 miss

Variablenname: qd12

Itemname: kltr

Beschreibung: Frage D12 Erwarteter globaler Temperaturrückgang

Descriptives:

Min.: 0.00 Max.: 40.00

1. Qu.: 2.00 3. Qu.: 10.00

Mean: 5.71 Median: 4.00

Missings und Kodierung:

Keine Antwort(-1): 20	0 0
Nicht gefragt(-2): 6302	1 1
	1.5 1
	2 2
	3 3
	4 4
	5 5
	6 6
	7 7
	8 8
	10 10
	15 15
	20 20
	40 40

Fragebogen: [2012](#)

Itemkorrespondenz:

Item	2012	2013	2014	2015
kltr	qd12	miss	qd12	miss

Variablenname: qd13**Itemname:** klta**Beschreibung:** Frage D13 Erwarteter globaler Temperaturanstieg**Descriptives:**

Min.:	0.00	Max.:	50.00
1. Qu.:	2.00	3. Qu.:	5.00
Mean:	4.11	Median:	3.00

Missings und Kodierung:

Keine Antwort(-1): 834

Nicht gefragt(-2): 1197

Fragebogen: 2012**Itemkorrespondenz:**

Item	2012	2013	2014	2015
klta	qd13	miss	qd13	miss

Variablenname: d14_01**Itemname:** klco2**Beschreibung:** Frage D14.01 CO2 ist für Pflanzen schädlich**Descriptives:**

Min.:	1.00	Max.:	2.00
1. Qu.:	1.00	3. Qu.:	1.00
Mean:	1.17	Median:	1.00

Missings und Kodierung:

Keine Antwort(-1): 1242 1 Falsch
Nicht gefragt(-2): 0 2 Richtig

Fragebogen: [2012](#)

Itemkorrespondenz:

Item	2012	2013	2014	2015
klco2	d14_01	miss	miss	miss

Variablenname: d14_02

Itemname: klnte

Beschreibung: Frage D14.02 Ohne den Menschen gabe es keinen Treibhauseffekt

Descriptives:

Min.:	1.00	Max.:	2.00
1. Qu.:	1.00	3. Qu.:	2.00
Mean:	1.43	Median:	1.00

Missings und Kodierung:

Keine Antwort(-1): 1051 1 Falsch
Nicht gefragt(-2): 0 2 Richtig

Fragebogen: [2012](#)

Itemkorrespondenz:

Item	2012	2013	2014	2015
klnte	d14_02	miss	miss	miss

Variablenname: d14_03

Itemname: klote

Beschreibung: Frage D14.03 Das Ozonloch ist die Hauptursache für den Treibhauseffekt

Descriptives:

Min.: 1.00 Max.: 2.00
1. Qu.: 1.00 3. Qu.: 2.00
Mean: 1.47 Median: 1.00

Missings und Kodierung:

Keine Antwort(-1): 1165 1 Falsch
Nicht gefragt(-2): 0 2 Richtig

Fragebogen: 2012**Itemkorrespondenz:**

Item	2012	2013	2014	2015
klote	d14_03	miss	miss	miss

Variablenname: d14_04

Itemname: klcme

Beschreibung: Frage D14.04 Bei gleicher Menge ist CO2 für das Klima schädlicher als Methan

Descriptives:

Min.: 1.00 Max.: 2.00
1. Qu.: 1.00 3. Qu.: 1.00
Mean: 1.24 Median: 1.00

Missings und Kodierung:

Keine Antwort(-1): 3025 1 Falsch
Nicht gefragt(-2): 0 2 Richtig

Fragebogen: 2012

Itemkorrespondenz:

Item	2012	2013	2014	2015
klcme	d14_04	miss	miss	miss

Variablenname: d14_05**Itemname:** klwtg**Beschreibung:** Frage D14.05 Wasserdampf ist ein Treibhausgas**Descriptives:**

Min.:	1.00	Max.:	2.00
1. Qu.:	1.00	3. Qu.:	1.00
Mean:	1.11	Median:	1.00

Missings und Kodierung:

Keine Antwort(-1):	1203	1 Falsch
Nicht gefragt(-2):	0	2 Richtig

Fragebogen: 2012**Itemkorrespondenz:**

Item	2012	2013	2014	2015
klwtg	d14_05	miss	miss	miss

Variablenname: d14_06**Itemname:** klcool**Beschreibung:** Frage D14.06 CO2 entsteht u.a. bei der Verbrennung von ÖL**Descriptives:**

Min.:	1.00	Max.:	2.00
1. Qu.:	2.00	3. Qu.:	2.00
Mean:	1.92	Median:	2.00

Missings und Kodierung:

Keine Antwort(-1): 1156 1 Falsch
Nicht gefragt(-2): 0 2 Richtig

Fragebogen: 2012

Itemkorrespondenz:

Item	2012	2013	2014	2015
klcool	d14_06	miss	miss	miss

Variablenname: d14_07

Itemname: kltag

Beschreibung: Frage D14.07 Der weltweite Temperaturanstieg im letzten Jh. war der größte seit

Descriptives:

Min.:	1.00	Max.:	2.00
1. Qu.:	1.00	3. Qu.:	2.00
Mean:	1.72	Median:	2.00

Missings und Kodierung:

Keine Antwort(-1): 2219 1 Falsch
Nicht gefragt(-2): 0 2 Richtig

Fragebogen: 2012

Itemkorrespondenz:

Item	2012	2013	2014	2015
kltag	d14_07	miss	miss	miss

Variablenname: d14_08

Itemname: kl90w

Beschreibung: Frage D14.08 Die 90er waren weltweit das wärmste Jahrzehnt des letzten Jh.s

Descriptives:

Min.: 1.00 Max.: 2.00
1. Qu.: 1.00 3. Qu.: 2.00
Mean: 1.68 Median: 2.00

Missings und Kodierung:

Keine Antwort(-1): 2721 1 Falsch
Nicht gefragt(-2): 0 2 Richtig

Fragebogen: 2012**Itemkorrespondenz:**

Item	2012	2013	2014	2015
kl90w	d14_08	miss	miss	miss

Variablenname: d14_09

Itemname: kl100w

Beschreibung: Frage D14.09 Bei Stabilisierung des heutigen Treibhausgasgehalts würde sich das

Descriptives:

Min.: 1.00 Max.: 2.00
1. Qu.: 2.00 3. Qu.: 2.00
Mean: 1.87 Median: 2.00

Missings und Kodierung:

Keine Antwort(-1): 1978 1 Falsch
Nicht gefragt(-2): 0 2 Richtig

Fragebogen: 2012

Itemkorrespondenz:

Item	2012	2013	2014	2015
kl100w	d14_09	miss	miss	miss

Variablenname: d14_10**Itemname:** kldw**Beschreibung:** Frage D14.11 Im vergangenen Jh. war in Deutschland die Erwärmung deutlich gerin**Descriptives:**

Min.:	1.00	Max.:	2.00
1. Qu.:	1.00	3. Qu.:	2.00
Mean:	1.44	Median:	1.00

Missings und Kodierung:

Keine Antwort(-1):	2756	1 Falsch
Nicht gefragt(-2):	0	2 Richtig

Fragebogen: 2012**Itemkorrespondenz:**

Item	2012	2013	2014	2015
kldw	d14_10	miss	miss	miss

Variablenname: d14_11**Itemname:** klco2h**Beschreibung:** Frage D14.12 Der heutige weltweite CO2-Wert in der Atmosphäre ist in den letzten**Descriptives:**

Min.:	1.00	Max.:	2.00
1. Qu.:	1.00	3. Qu.:	2.00
Mean:	1.66	Median:	2.00

Missings und Kodierung:

Keine Antwort(-1): 2718 1 Falsch
Nicht gefragt(-2): 0 2 Richtig

Fragebogen: **2012**

Itemkorrespondenz:

Item	2012	2013	2014	2015
klco2h	d14_11	miss	miss	miss

Variablenname: d15_01

Itemname: klwg

Beschreibung: Frage D15.01 Klima wird sich weltweit gleichmäßig verändern

Descriptives:

Min.:	1.00	Max.:	2.00
1. Qu.:	1.00	3. Qu.:	2.00
Mean:	1.34	Median:	1.00

Missings und Kodierung:

Keine Antwort(-1): 1225 1 Falsch
Nicht gefragt(-2): 0 2 Richtig

Fragebogen: **2012**

Itemkorrespondenz:

Item	2012	2013	2014	2015
klwg	d15_01	miss	miss	miss

Variablenname: d15_02

Itemname: klmead

Beschreibung: Frage D15.02 Meerwasser dehnt sich aus, Meeresspiegel wird steigen

Descriptives:

Min.: 1.00 Max.: 2.00
1. Qu.: 1.00 3. Qu.: 2.00
Mean: 1.68 Median: 2.00

Missings und Kodierung:

Keine Antwort(-1): 1107 1 Falsch
Nicht gefragt(-2): 0 2 Richtig

Fragebogen: 2012**Itemkorrespondenz:**

Item	2012	2013	2014	2015
klmead	d15_02	miss	miss	miss

Variablenname: d15_03

Itemname: klpos

Beschreibung: Frage D15.03 Polkappen schmelzen, Meeresspiegel wird steigen

Descriptives:

Min.: 1.00 Max.: 2.00
1. Qu.: 2.00 3. Qu.: 2.00
Mean: 1.98 Median: 2.00

Missings und Kodierung:

Keine Antwort(-1): 531 1 Falsch
Nicht gefragt(-2): 0 2 Richtig

Fragebogen: 2012

Itemkorrespondenz:

Item	2012	2013	2014	2015
klpos	d15_03	miss	miss	miss

Variablenname: d15_04**Itemname:** klnzww**Beschreibung:** Frage D15.04 Niederschläge werden weltweit in allen Regionen zunehmen**Descriptives:**

Min.:	1.00	Max.:	2.00
1. Qu.:	1.00	3. Qu.:	2.00
Mean:	1.54	Median:	2.00

Missings und Kodierung:

Keine Antwort(-1):	1102	1 Falsch
Nicht gefragt(-2):	0	2 Richtig

Fragebogen: 2012**Itemkorrespondenz:**

Item	2012	2013	2014	2015
klnzww	d15_04	miss	miss	miss

Variablenname: e1_01**Itemname:** vshv**Beschreibung:** Frage E1.1 Hausratversicherung**Descriptives:**

Min.:	1.00	Max.:	2.00
1. Qu.:	2.00	3. Qu.:	2.00
Mean:	1.87	Median:	2.00

Missings und Kodierung:

Keine Antwort(-1): 343 1 Nein
Nicht gefragt(-2): 0 2 Ja

Fragebogen: **2012**

Itemkorrespondenz:

Item	2012	2013	2014	2015
vshv	e1_01	miss	e1_01	miss

Variablenname: e1_02

Itemname: vsbuv

Beschreibung: Frage E1.2 Berufsunfähigkeitsversicherung

Descriptives:

Min.:	1.00	Max.:	2.00
1. Qu.:	1.00	3. Qu.:	2.00
Mean:	1.35	Median:	1.00

Missings und Kodierung:

Keine Antwort(-1): 382 1 Nein
Nicht gefragt(-2): 0 2 Ja

Fragebogen: **2012**

Itemkorrespondenz:

Item	2012	2013	2014	2015
vsbuv	e1_02	miss	miss	miss

Variablenname: e1_03

Itemname: vswgv

Beschreibung: Frage E1.3 Wohngebäudeversicherung

Descriptives:

Min.: 1.00 Max.: 2.00
1. Qu.: 2.00 3. Qu.: 2.00
Mean: 1.96 Median: 2.00

Missings und Kodierung:

Keine Antwort(-1): 3070 1 Nein
Nicht gefragt(-2): 0 2 Ja

Fragebogen: 2012**Itemkorrespondenz:**

Item	2012	2013	2014	2015
vswgv	e1_03	miss	e1_02	miss

Variablenname: e1_04

Itemname: vsphv

Beschreibung: Frage E1.4 Private Haftpflichtversicherung

Descriptives:

Min.: 1.00 Max.: 2.00
1. Qu.: 2.00 3. Qu.: 2.00
Mean: 1.96 Median: 2.00

Missings und Kodierung:

Keine Antwort(-1): 341 1 Nein
Nicht gefragt(-2): 0 2 Ja

Fragebogen: 2012

Itemkorrespondenz:

Item	2012	2013	2014	2015
vsphv	e1_04	miss	miss	miss

Variablenname: e2**Itemname:** vsesw**Beschreibung:** Frage E2 Elementarschäden durch Wohngebäudeversicherung abgedeckt**Descriptives:**

Min.:	1.00	Max.:	2.00
1. Qu.:	1.00	3. Qu.:	2.00
Mean:	1.71	Median:	2.00

Missings und Kodierung:

Keine Antwort(-1):	320	1	Nein
Nicht gefragt(-2):	3190	2	Ja

Fragebogen: 2012**Itemkorrespondenz:**

Item	2012	2013	2014	2015
vsesw	e2	miss	e2	miss

Variablenname: e3**Itemname:** vsesh**Beschreibung:** Frage E3 Elementarschäden durch Hausratsversicherung abgedeckt**Descriptives:**

Min.:	1.00	Max.:	2.00
1. Qu.:	1.00	3. Qu.:	2.00
Mean:	1.60	Median:	2.00

Missings und Kodierung:

Keine Antwort(-1): 1069 1 Nein
Nicht gefragt(-2): 1112 2 Ja

Fragebogen: 2012

Itemkorrespondenz:

Item	2012	2013	2014	2015
vsesh	e3	miss	e3	miss

Variablenname: e4

Itemname: vsgies

Beschreibung: Frage E4 Gut informiert über Versicherungen gegen Elementarschäden

Descriptives:

Min.: 1.00 Max.: 2.00
1. Qu.: 1.00 3. Qu.: 2.00
Mean: 1.51 Median: 2.00

Missings und Kodierung:

Keine Antwort(-1): 843 1 Eher nein
Nicht gefragt(-2): 0 2 Eher ja

Fragebogen: 2012

Itemkorrespondenz:

Item	2012	2013	2014	2015
vsgies	e4	miss	miss	miss

Variablenname: e5

Itemname: vsgsu

Beschreibung: Frage E5 Geld für sparen übrig

Descriptives:

Min.: 1.00 Max.: 2.00
1. Qu.: 1.00 3. Qu.: 2.00
Mean: 1.71 Median: 2.00

Missings und Kodierung:

Keine Antwort(-1): 617 1 Nein
Nicht gefragt(-2): 0 2 Ja

Fragebogen: 2012**Itemkorrespondenz:**

Item	2012	2013	2014	2015
vsgsu	e5	miss	e5	miss

Variablenname: qe6

Itemname: vsmrl

Beschreibung: Frage E6 Monatliche Rücklagen

Descriptives:

Min.: 0.00 Max.: 7000.00
1. Qu.: 150.00 3. Qu.: 500.00
Mean: 422.23 Median: 300.00

Missings und Kodierung:

Keine Antwort(-1): 751
Nicht gefragt(-2): 2286

Fragebogen: 2012

Itemkorrespondenz:

Item	2012	2013	2014	2015
vsmrl	qe6	miss	miss	miss

Variablenname: e7**Itemname:** vsga**Beschreibung:** Frage E7 Geldanlagen über 5000? im Besitz**Descriptives:**

Min.:	1.00	Max.:	2.00
1. Qu.:	1.00	3. Qu.:	2.00
Mean:	1.56	Median:	2.00

Missings und Kodierung:

Keine Antwort(-1):	777	1	Nein
Nicht gefragt(-2):	0	2	Ja

Fragebogen: 2012**Itemkorrespondenz:**

Item	2012	2013	2014	2015
vsga	e7	miss	e7	miss

Variablenname: e8_01**Itemname:** vshsi**Beschreibung:** Frage E8.01 Hohe Sicherheit**Descriptives:**

Min.:	1.00	Max.:	5.00
1. Qu.:	4.00	3. Qu.:	5.00
Mean:	4.16	Median:	4.00

Missings und Kodierung:

Keine Antwort(-1): 647

Nicht gefragt(-2): 0

1 Überhaupt nicht

2 Eher schwach

3 Mäßig stark

4 Eher stark

5 Sehr stark

Fragebogen: 2012**Itemkorrespondenz:**

Item 2012 2013 2014 2015

vshsi e8_01 miss e8_01 miss

Variablenname: e8_02**Itemname:** vshre**Beschreibung:** Frage E8.02 Hohe Rendite**Descriptives:**

Min.: 1.00 Max.: 5.00

1. Qu.: 2.00 3. Qu.: 4.00

Mean: 3.18 Median: 3.00

Missings und Kodierung:

Keine Antwort(-1): 647

Nicht gefragt(-2): 0

1 Überhaupt nicht

2 Eher schwach

3 Mäßig stark

4 Eher stark

5 Sehr stark

Fragebogen: 2012

Itemkorrespondenz:

Item	2012	2013	2014	2015
vshre	e8_02	miss	e8_02	miss

Variablenname: e8_03**Itemname:** vshli**Beschreibung:** Frage E8.03 Hohe Liquidität**Descriptives:**

Min.:	1.00	Max.:	5.00
1. Qu.:	3.00	3. Qu.:	4.00
Mean:	3.50	Median:	4.00

Missings und Kodierung:

Keine Antwort(-1):	725	1	Überhaupt nicht
Nicht gefragt(-2):	0	2	Eher schwach
		3	Mäßig stark
		4	Eher stark
		5	Sehr stark

Fragebogen: [2012](#)**Itemkorrespondenz:**

Item	2012	2013	2014	2015
vshli	e8_03	miss	miss	miss

Variablenname: e8_04**Itemname:** vshve**Beschreibung:** Frage E8.04 Hohe Verantwortung**Descriptives:**

Min.:	1.00	Max.:	5.00
1. Qu.:	2.00	3. Qu.:	4.00
Mean:	2.75	Median:	3.00

Missings und Kodierung:

Keine Antwort(-1): 850	1 Überhaupt nicht
Nicht gefragt(-2): 0	2 Eher schwach
	3 Mäßig stark
	4 Eher stark
	5 Sehr stark

Fragebogen: 2012**Itemkorrespondenz:**

Item	2012	2013	2014	2015
vshve	e8_04	miss	miss	miss

Variablenname: e9**Itemname:** vsegew**Beschreibung:** Frage E9 Einsatz eines hypothetischen Gewinns in Lotterie**Descriptives:**

Min.:	1.00	Max.:	2.00
1. Qu.:	2.00	3. Qu.:	2.00
Mean:	1.88	Median:	2.00

Missings und Kodierung:

Keine Antwort(-1): 528	1 Ja
Nicht gefragt(-2): 0	2 Nein

Fragebogen: 2012**Itemkorrespondenz:**

Item	2012	2013	2014	2015
vsegew	e9	miss	miss	miss

Variablenname: qe10**Itemname:** vsega**Beschreibung:** Frage E10 Einsatz für Geldanlage

Descriptives:

Min.: 10.00 Max.: 100000.00
1. Qu.: 20000.00 3. Qu.: 50000.00
Mean: 39088.93 Median: 35000.00

Missings und Kodierung:

Keine Antwort(-1): 12 10 10
Nicht gefragt(-2): 5711 50 50
2000 2000
4000 4000
5000 5000
10000 10000
15000 15000
17500 17500
20000 20000
25000 25000
30000 30000
33000 33000
33333 33333
35000 35000
40000 40000
50000 50000
60000 60000
70000 70000
75000 75000
80000 80000
85000 85000
90000 90000
100000 100000

Fragebogen: [2012](#)

Itemkorrespondenz:

Item	2012	2013	2014	2015
vsega	qe10	miss	miss	miss

Variablenname: f1**Itemname:** sodeut**Beschreibung:** Frage F1 In Deutschland geboren**Descriptives:**

Min.:	1.00	Max.:	2.00
1. Qu.:	1.00	3. Qu.:	1.00
Mean:	1.03	Median:	1.00

Missings und Kodierung:

Keine Antwort(-1):	342	1 Ja
Nicht gefragt(-2):	0	2 Nein

Fragebogen: 2012**Itemkorrespondenz:**

Item	2012	2013	2014	2015
sodeut	f1	miss	f1	miss

Variablenname: f1_2**Itemname:** soherk**Beschreibung:** Frage F1.2 Herkunftsland**Descriptives:**

Min.:	3.00	Max.:	37.00
1. Qu.:	20.00	3. Qu.:	34.00
Mean:	27.12	Median:	28.00

Missings und Kodierung:

Keine Antwort(-1): 6218

Nicht gefragt(-2): 0

- 3 Argentinien
- 4 Belgien
- 5 Bulgarien
- 6 Chile
- 8 Dänemark
- 9 Finnland
- 10 Frankreich
- 11 Großbritannien, Nordirland
- 12 Indien
- 13 Iran
- 18 Niederlande
- 19 Norwegen
- 20 Österreich
- 22 Rumänien
- 24 Schweiz
- 25 Spanien
- 27 Ehemalige Tschechoslowakei
- 28 Ungarn
- 29 USA/ Canada
- 30 Deutschland
- 31 Türkei
- 32 Ehemaliges Jugoslawien
- 33 Italien
- 34 Polen
- 35 Griechenland
- 36 Russische Föderation (ehemalige Sowjetunion)
- 37 Sonstige

Fragebogen: **2012**

Itemkorrespondenz:

Item	2012	2013	2014	2015
soherk	f1_2	miss	miss	miss

Variablenname: f2_1**Itemname:** sopra**Beschreibung:** Frage F2.1 Muttersprache deutsch (auch die der Eltern)**Descriptives:**

Min.:	1.00	Max.:	2.00
1. Qu.:	1.00	3. Qu.:	1.00
Mean:	1.02	Median:	1.00

Missings und Kodierung:

Keine Antwort(-1):	341	1 Ja
Nicht gefragt(-2):	0	2 Nein

Fragebogen: 2012**Itemkorrespondenz:**

Item	2012	2013	2014	2015
sospra	f2_1	miss	miss	miss

Variablenname: f2_2**Itemname:** sospx1**Beschreibung:** Frage F2.2 Sprache**Descriptives:**

Min.:	1.00	Max.:	2.00
1. Qu.:	1.00	3. Qu.:	1.00
Mean:	1.03	Median:	1.00

Missings und Kodierung:

Keine Antwort(-1): 355	1 Ja
Nicht gefragt(-2): 0	2 Nein

Fragebogen: 2012**Itemkorrespondenz:**

Item	2012	2013	2014	2015
sospx1	f2_2	miss	miss	miss

Variablenname: f2_3**Itemname:** sospx2**Beschreibung:** Frage F2.3 Sprache**Descriptives:**

Min.:	1.00	Max.:	2.00
1. Qu.:	1.00	3. Qu.:	1.00
Mean:	1.02	Median:	1.00

Missings und Kodierung:

Keine Antwort(-1): 349	1 Ja
Nicht gefragt(-2): 0	2 Nein

Fragebogen: 2012**Itemkorrespondenz:**

Item	2012	2013	2014	2015
sospx2	f2_3	miss	miss	miss

Variablenname: f2_4**Itemname:** sospx3**Beschreibung:** Frage F2.4 Verwendete Sprache in Familie

Descriptives:

Min.: 1.00 Max.: 3.00
1. Qu.: 1.00 3. Qu.: 2.00
Mean: 1.30 Median: 1.00

Missings und Kodierung:

Keine Antwort(-1): 0
Nicht gefragt(-2): 6136

1 Überwiegend die deutsche Sprache
2 Sowohl Deutsch wie auch die Sprache Ihres
Herkunftslandes
3 Überwiegend die Sprache Ihres Herkunfts-
landes

Fragebogen: 2012**Itemkorrespondenz:**

Item	2012	2013	2014	2015
sosp3	f2_4	miss	miss	miss

Variablenname: f3

Itemname: soewh

Beschreibung: Frage F3 Einwohner in Herkunftsort (bis 15. LJ)

Descriptives:

Min.: 1.00 Max.: 4.00
1. Qu.: 2.00 3. Qu.: 4.00
Mean: 2.77 Median: 3.00

Missings und Kodierung:

Keine Antwort(-1): 350
Nicht gefragt(-2): 0

1 Großstadt (über 250.000 Einwohner)
2 Mittlere Stadt (50.000 bis unter 250.000
Einwohner)
3 Kleinstadt (20.000 bis unter 50.000 Ein-
wohner)
4 Auf dem Land (unter 20.000 Einwohner)

Fragebogen: 2012

Itemkorrespondenz:

Item	2012	2013	2014	2015
soewh	f3	miss	miss	miss

Variablenname: qf41**Itemname:** aahhg_0**Beschreibung:** Frage F4.1 Haushaltsgröße**Descriptives:**

Min.: 1.00 Max.: 8.00

1. Qu.: 1.00 3. Qu.: 3.00

Mean: 2.25 Median: 2.00

Missings und Kodierung:

Keine Antwort(-1): 438	1	1
Nicht gefragt(-2): 0	2	2
	3	3
	4	4
	5	5
	6	6
	7	7
	8	8

Fragebogen: 2012**Itemkorrespondenz:**

Item	2012	2013	2014	2015
aahhg_0	qf41	s1	qf41	s1

Variablenname: qf42**Itemname:** soku18**Beschreibung:** Frage F4.2 Kinder unter 18 im Haushalt

Descriptives:

Min.: 0.00 Max.: 5.00
1. Qu.: 0.00 3. Qu.: 0.00
Mean: 0.37 Median: 0.00

Missings und Kodierung:

Keine Antwort(-1):	63	0	0
Nicht gefragt(-2):	338	1	1
		2	2
		3	3
		4	4
		5	5

Fragebogen: 2012**Itemkorrespondenz:**

Item	2012	2013	2014	2015
soku18	qf42	miss	qf42	miss

Variablenname: qf5**Itemname:** soaki**Beschreibung:** Frage F5 Anzahl eigene Kinder**Descriptives:**

Min.: 0.00 Max.: 22.00
1. Qu.: 0.00 3. Qu.: 2.00
Mean: 1.27 Median: 1.00

Missings und Kodierung:

Keine Antwort(-1):	410	0	0
Nicht gefragt(-2):	0	1	1
		2	2
		3	3
		4	4
		5	5
		6	6
		7	7
		8	8
		12	12
		22	22

Fragebogen: 2012**Itemkorrespondenz:**

Item	2012	2013	2014	2015
soaki	qf5	s3	qf5	s3

Variablenname: qf6**Itemname:** soaeki**Beschreibung:** Frage F6 Anzahl Enkelkinder**Descriptives:**

Min.:	0.00	Max.:	16.00
1. Qu.:	0.00	3. Qu.:	0.00
Mean:	0.56	Median:	0.00

Missings und Kodierung:

Keine Antwort(-1): 358	0 0
Nicht gefragt(-2): 0	1 1
	2 2
	3 3
	4 4
	5 5
	6 6
	7 7
	8 8
	9 9
	10 10
	11 11
	12 12
	13 13
	16 16

Fragebogen: 2012**Itemkorrespondenz:**

Item	2012	2013	2014	2015
soaeki	qf6	miss	qf6	miss

Variablenname: f7**Itemname:** soshul**Beschreibung:** Frage F7 Höchster Bildungsabschluss**Descriptives:**

Min.:	1.00	Max.:	9.00
1. Qu.:	4.00	3. Qu.:	8.00
Mean:	5.63	Median:	5.00

Missings und Kodierung:

Keine Antwort(-1): 388

Nicht gefragt(-2): 0

1 Derzeit noch Besuch einer allgemein bildenden Schule

2 Keinen Schulabschluss

3 Haupt-/ Volksschulabschluss

4 Mittlere Reife, Realschulabschluss, Fachschulreife

5 Abschluss der Polytechnischen Oberschule (8./10. Klasse)

6 Fachhochschulreife, Abschluss einer Fachoberschule

7 Abitur, allgemeine oder fachgebundene Hochschulreife

8 Fach-/ Hochschulstudium

9 Anderer Schulabschluss

Fragebogen: 2012**Itemkorrespondenz:**

Item	2012	2013	2014	2015
soschul	f7	s6	f7	s6

Variablenname: f8**Itemname:** soschu**Beschreibung:** Frage F8 Zurzeit besuchte Schule**Descriptives:**

Min.: . Max.: .

1. Qu.: . 3. Qu.: .

Mean: . Median: .

Missings und Kodierung:

Keine Antwort(-1): 1

Nicht gefragt(-2): 6403

Fragebogen: 2012

Itemkorrespondenz:

Item	2012	2013	2014	2015
soschu	f8	miss	f8	miss

Variablenname: f9**Itemname:** soerwer**Beschreibung:** Frage F9 Beschäftigungsstatus**Descriptives:**

Min.:	1.00	Max.:	4.00
1. Qu.:	1.00	3. Qu.:	4.00
Mean:	1.97	Median:	1.00

Missings und Kodierung:

Keine Antwort(-1): 437

Nicht gefragt(-2): 0

1 Vollzeit erwerbstätig

2 Teilzeit erwerbstätig, mit mindestens 20
Wochenstunden3 Teilzeit erwerbstätig, mit weniger als 20
Wochenstunden

4 Nicht erwerbstätig

Fragebogen: 2012**Itemkorrespondenz:**

Item	2012	2013	2014	2015
soerwer	f9	s9	f9	s9

Variablenname: f10**Itemname:** sonerwer**Beschreibung:** Frage F10 Grund für Erwerbslosigkeit**Descriptives:**

Min.:	1.00	Max.:	6.00
1. Qu.:	2.00	3. Qu.:	2.00
Mean:	2.24	Median:	2.00

Missings und Kodierung:

Keine Antwort(-1): 4

Nicht gefragt(-2): 4864

1 Student

2 Rentner/ Pensionär/ Vorruhestand

3 Mutterschutz/ Elternzeit

4 Arbeitslos

5 Hausfrau/ Hausmann

6 Sonstiges

Fragebogen: 2012**Itemkorrespondenz:**

Item	2012	2013	2014	2015
------	------	------	------	------

sonerwer	f10	miss	f10	miss
----------	-----	------	-----	------

Variablenname: f11**Itemname:** soberuf**Beschreibung:** Frage F11 Beruf**Descriptives:**

Min.: 1.00 Max.: 449.00

1. Qu.: 85.00 3. Qu.: 214.00

Mean: 171.43 Median: 154.00

Missings und Kodierung:

Keine Antwort(-1): 62

Nicht gefragt(-2): 1977

Fragebogen: 2012

Itemkorrespondenz:

Item	2012	2013	2014	2015
soberuf	f11	miss	miss	miss

Variablenname: f11_1**Itemname:** sober1**Beschreibung:** Frage F11 Berufskennung nach ISCO88**Descriptives:**

Min.:	0.00	Max.:	9.00
1. Qu.:	2.00	3. Qu.:	4.00
Mean:	3.59	Median:	3.00

Missings und Kodierung:

Keine Antwort(-1):	2039	0	0
Nicht gefragt(-2):	0	1	1
		2	2
		3	3
		4	4
		5	5
		6	6
		7	7
		8	8
		9	9

Fragebogen: 2012**Itemkorrespondenz:**

Item	2012	2013	2014	2015
sober1	f11_1	miss	miss	miss

Variablenname: f11_2**Itemname:** sober2**Beschreibung:** Frage F11 Berufskennung nach ISCO88

Descriptives:

Min.: 1.00 Max.: 4.00
1. Qu.: 1.00 3. Qu.: 4.00
Mean: 2.39 Median: 2.00

Missings und Kodierung:

Keine Antwort(-1):	2039	1	1
Nicht gefragt(-2):	211	2	2
		3	3
		4	4

Fragebogen: 2012**Itemkorrespondenz:**

Item	2012	2013	2014	2015
sober2	f11_2	miss	miss	miss

Variablenname: f11_3

Itemname: sober3

Beschreibung: Frage F11 Berufskennung nach ISCO88

Descriptives:

Min.: 1.00 Max.: 9.00
1. Qu.: 2.00 3. Qu.: 3.00
Mean: 2.63 Median: 3.00

Missings und Kodierung:

Keine Antwort(-1): 2342	1 1
Nicht gefragt(-2): 474	2 2
	3 3
	4 4
	5 5
	6 6
	7 7
	8 8
	9 9

Fragebogen: 2012**Itemkorrespondenz:**

Item	2012	2013	2014	2015
sober3	f11_3	miss	miss	miss

Variablenname: f11_4**Itemname:** sober4**Beschreibung:** Frage F11 Berufskennung nach ISCO88**Descriptives:**

Min.:	0.00	Max.:	9.00
1. Qu.:	1.00	3. Qu.:	4.00
Mean:	2.77	Median:	2.00

Missings und Kodierung:

Keine Antwort(-1): 2039	0 0
Nicht gefragt(-2): 1341	1 1
	2 2
	3 3
	4 4
	5 5
	6 6
	7 7
	8 8
	9 9

Fragebogen: 2012**Itemkorrespondenz:**

Item	2012	2013	2014	2015
sober4	f11_4	miss	miss	miss

Variablenname: f12**Itemname:** paaof**Beschreibung:** Frage F12 Arbeitsort (im Freien/ in einem Gebäude)**Descriptives:**

Min.:	1.00	Max.:	3.00
1. Qu.:	3.00	3. Qu.:	3.00
Mean:	2.80	Median:	3.00

Missings und Kodierung:

Keine Antwort(-1): 23	1 Überwiegend im Freien
Nicht gefragt(-2): 1977	2 Sowohl im Freien wie auch innerhalb eines Gebäudes
	3 Überwiegend innerhalb eines Gebäudes

Fragebogen: 2012

Itemkorrespondenz:

Item 2012 2013 2014 2015
paaof f12 miss miss miss

Variablenname: f13

Itemname: soeinkom

Beschreibung: Frage F13 Nettohaushaltseinkommen

Descriptives:

Min.: 1.00 Max.: 12.00
1. Qu.: 4.00 3. Qu.: 8.00
Mean: 6.19 Median: 6.00

Missings und Kodierung:

Keine Antwort(-1): 1218

Nicht gefragt(-2): 0

1 Unter 500 Euro

2 500 bis 1.000 Euro

3 1.000 bis unter 1.500 Euro

4 1.500 bis unter 2.000 Euro

5 2.000 bis unter 2.500 Euro

6 2.500 bis unter 3.000 Euro

7 3.000 bis unter 3.500 Euro

8 3.500 bis unter 4.000 Euro

9 4.000 bis unter 4.500 Euro

10 4.500 Euro bis unter 5.000 Euro

11 5.000 Euro bis unter 5.500 Euro

12 5.500 Euro und mehr

Fragebogen: 2012

Itemkorrespondenz:

Item	2012	2013	2014	2015
soeinkom	f13	s12	f13	s12

Variablenname: f14_1**Itemname:** paibz**Beschreibung:** Frage F14.1 Bild-Zeitung**Descriptives:**

Min.:	0.00	Max.:	1.00
1. Qu.:	0.00	3. Qu.:	0.00
Mean:	0.06	Median:	0.00

Missings und Kodierung:

Keine Antwort(-1):	400	0	Nein
Nicht gefragt(-2):	0	1	Ja

Fragebogen: 2012**Itemkorrespondenz:**

Item	2012	2013	2014	2015
paibz	f14_1	s131	miss	miss

Variablenname: f14_2**Itemname:** paisz**Beschreibung:** Frage F14.2 Süddeutsche-Zeitung**Descriptives:**

Min.:	0.00	Max.:	1.00
1. Qu.:	0.00	3. Qu.:	0.00
Mean:	0.06	Median:	0.00

Missings und Kodierung:

Keine Antwort(-1): 400 0 Nein
 Nicht gefragt(-2): 0 1 Ja

Fragebogen: 2012**Itemkorrespondenz:**

Item	2012	2013	2014	2015
paisz	f14_2	s132	miss	miss

Variablenname: f14_3**Itemname:** paifaz**Beschreibung:** Frage F14.3 Frankfurter Allgemeine Zeitung**Descriptives:**

Min.:	0.00	Max.:	1.00
1. Qu.:	0.00	3. Qu.:	0.00
Mean:	0.05	Median:	0.00

Missings und Kodierung:

Keine Antwort(-1): 400 0 Nein
 Nicht gefragt(-2): 0 1 Ja

Fragebogen: 2012**Itemkorrespondenz:**

Item	2012	2013	2014	2015
paifaz	f14_3	s133	miss	miss

Variablenname: f14_4**Itemname:** paiatz**Beschreibung:** Frage F14.4 andere Tageszeitung

Descriptives:

Min.: 0.00 Max.: 1.00
1. Qu.: 0.00 3. Qu.: 1.00
Mean: 0.61 Median: 1.00

Missings und Kodierung:

Keine Antwort(-1): 400 0 Nein
Nicht gefragt(-2): 0 1 Ja

Fragebogen: 2012**Itemkorrespondenz:**

Item	2012	2013	2014	2015
paiaatz	f14_4	s134	miss	miss

Variablenname: f14_5

Itemname: pawz

Beschreibung: Frage F14.5 Wochenzeitung

Descriptives:

Min.: 0.00 Max.: 1.00
1. Qu.: 0.00 3. Qu.: 0.00
Mean: 0.16 Median: 0.00

Missings und Kodierung:

Keine Antwort(-1): 400 0 Nein
Nicht gefragt(-2): 0 1 Ja

Fragebogen: 2012

Itemkorrespondenz:

Item	2012	2013	2014	2015
pawz	f14_5	s135	miss	miss

Variablenname: f14_6**Itemname:** paotv**Beschreibung:** Frage F14.6 Öffentlich rechtliche TV-Nachrichten**Descriptives:**

Min.:	0.00	Max.:	1.00
1. Qu.:	0.00	3. Qu.:	1.00
Mean:	0.74	Median:	1.00

Missings und Kodierung:

Keine Antwort(-1):	400	0	Nein
Nicht gefragt(-2):	0	1	Ja

Fragebogen: [2012](#)**Itemkorrespondenz:**

Item	2012	2013	2014	2015
paotv	f14_6	s136	miss	miss

Variablenname: f14_7**Itemname:** paptv**Beschreibung:** Frage F14.7 Private TV-Nachrichten**Descriptives:**

Min.:	0.00	Max.:	1.00
1. Qu.:	0.00	3. Qu.:	1.00
Mean:	0.29	Median:	0.00

Missings und Kodierung:

Keine Antwort(-1): 400 0 Nein
Nicht gefragt(-2): 0 1 Ja

Fragebogen: 2012

Itemkorrespondenz:

Item	2012	2013	2014	2015
paptv	f14_7	s137	miss	miss

Variablenname: f14_8

Itemname: pabde

Beschreibung: Frage F14.8 Bild.de

Descriptives:

Min.:	0.00	Max.:	1.00
1. Qu.:	0.00	3. Qu.:	0.00
Mean:	0.05	Median:	0.00

Missings und Kodierung:

Keine Antwort(-1): 400 0 Nein
Nicht gefragt(-2): 0 1 Ja

Fragebogen: 2012

Itemkorrespondenz:

Item	2012	2013	2014	2015
pabde	f14_8	s138	miss	miss

Variablenname: f14_9

Itemname: paaol

Beschreibung: Frage F14.9 andere online Nachrichtenportale

Descriptives:

Min.: 0.00 Max.: 1.00
1. Qu.: 0.00 3. Qu.: 1.00
Mean: 0.51 Median: 1.00

Missings und Kodierung:

Keine Antwort(-1): 400 0 Nein
Nicht gefragt(-2): 0 1 Ja

Fragebogen: 2012**Itemkorrespondenz:**

Item	2012	2013	2014	2015
paaol	f14_9	s139	miss	miss

Variablenname: f14_10

Itemname: paaq

Beschreibung: Frage F14.10 andere Quellen

Descriptives:

Min.: 0.00 Max.: 1.00
1. Qu.: 0.00 3. Qu.: 0.00
Mean: 0.21 Median: 0.00

Missings und Kodierung:

Keine Antwort(-1): 400 0 Nein
Nicht gefragt(-2): 0 1 Ja

Fragebogen: 2012

Itemkorrespondenz:

Item	2012	2013	2014	2015
paaq	f14_10	s1310	miss	miss

Variablenname: f14_11**Itemname:** pau1**Beschreibung:** Frage F14.11 Uninformiert**Descriptives:**

Min.:	0.00	Max.:	1.00
1. Qu.:	0.00	3. Qu.:	0.00
Mean:	0.01	Median:	0.00

Missings und Kodierung:

Keine Antwort(-1):	400	0	Nein
Nicht gefragt(-2):	0	1	Ja

Fragebogen: 2012**Itemkorrespondenz:**

Item	2012	2013	2014	2015
pau1	f14_11	s1311	miss	miss

Variablenname: f15**Itemname:** pamuws**Beschreibung:** Frage F15 Mitglied einer Umweltschutzorganisation**Descriptives:**

Min.:	1.00	Max.:	2.00
1. Qu.:	1.00	3. Qu.:	1.00
Mean:	1.12	Median:	1.00

Missings und Kodierung:

Keine Antwort(-1): 380 1 Nein
Nicht gefragt(-2): 0 2 Ja

Fragebogen: **2012**

Itemkorrespondenz:

Item	2012	2013	2014	2015
pamuws	f15	s14	f15	s14

Variablenname: qf161

Itemname: sokgcm

Beschreibung: Frage F16.1 Körpergröße in cm

Descriptives:

Min.:	0.00	Max.:	204.00
1. Qu.:	168.00	3. Qu.:	181.00
Mean:	165.48	Median:	175.00

Missings und Kodierung:

Keine Antwort(-1): 143
Nicht gefragt(-2): 0

Fragebogen: **2012**

Itemkorrespondenz:

Item	2012	2013	2014	2015
sokgcm	qf161	miss	qf16	miss

Variablenname: qf162

Itemname: sokgkg

Beschreibung: Frage F16.2 Körpergewicht in kg

Descriptives:

Min.: 0.00 Max.: 194.00
1. Qu.: 69.00 3. Qu.: 90.00
Mean: 77.79 Median: 80.00

Missings und Kodierung:

Keine Antwort(-1): 331
Nicht gefragt(-2): 0

Fragebogen: 2012**Itemkorrespondenz:**

Item	2012	2013	2014	2015
sokgkg	qf162	miss	qf17	miss

clearpage

2 Haushaltsfragebogen 2013

Variablenname: key

Itemname: soid

Beschreibung: Haushaltsidentifikationsnummer

Descriptives:

Min.: 1.01e+08 Max.: 9.75e+08
1. Qu.: 1.21e+08 3. Qu.: 8.03e+08
Mean: 4.04e+08 Median: 1.52e+08

Missings und Kodierung:

Keine Antwort(-1): 0
Nicht gefragt(-2): 0

Fragebogen: 2013

Itemkorrespondenz:

Item	2012	2013	2014	2015
soid	key	key	key	key

Variablenname: year**Itemname:** aabj**Beschreibung:** Jahr der Befragung**Descriptives:**

Min.: 2013.00 Max.: 2013.00

1. Qu.: 2013.00 3. Qu.: 2013.00

Mean: 2013.00 Median: 2013.00

Missings und Kodierung:

Keine Antwort(-1): 0

Nicht gefragt(-2): 0

Fragebogen: 2013**Itemkorrespondenz:**

Item	2012	2013	2014	2015
aabj	year	year	year	year

Variablenname: bland**Itemname:** sobl**Beschreibung:** Bundesland**Descriptives:**

Min.: 2.00 Max.: 17.00

1. Qu.: 6.00 3. Qu.: 10.00

Mean: 8.36 Median: 8.00

Missings und Kodierung:

Keine Antwort(-1): 0

Nicht gefragt(-2): 0

2 Schleswig-Holstein

3 Hamburg

4 Niedersachsen

5 Bremen

6 NRW

7 Hessen

8 Rheinland-Pfalz

9 Baden-Württemberg

10 Bayern

11 Saarland

12 Berlin

13 Brandenburg

14 Mecklenburg-Vorpommern

15 Sachsen

16 Sachsen-Anhalt

17 Thüringen

Fragebogen: 2013**Itemkorrespondenz:**

Item 2012 2013 2014 2015

sobl bulag bland bland bland

Variablenname: gkz**Itemname:** sogkz**Beschreibung:** Gemeindekennziffer**Descriptives:**

Min.: 1.00e+06 Max.: 1.61e+07

1. Qu.: 5.32e+06 3. Qu.: 9.57e+06

Mean: 7.67e+06 Median: 7.31e+06

Missings und Kodierung:

Keine Antwort(-1): 0

Nicht gefragt(-2): 0

Fragebogen: 2013**Itemkorrespondenz:**

Item	2012	2013	2014	2015
sogkz	gkz	gkz	gkz	gkz

Variablenname: plz**Itemname:** aaplz**Beschreibung:** Postleitzahl**Descriptives:**

Min.: 1069.00 Max.: 99976.00

1. Qu.: 26125.00 3. Qu.: 72116.00

Mean: 49289.34 Median: 48166.00

Missings und Kodierung:

Keine Antwort(-1): 0

Nicht gefragt(-2): 0

Fragebogen: 2013**Itemkorrespondenz:**

Item	2012	2013	2014	2015
aaplz	plz	plz	plz	plz

Variablenname: gebjahr**Itemname:** sogej**Beschreibung:** Geburtsjahr

Descriptives:

Min.: 1923.00 Max.: 1995.00
1. Qu.: 1949.00 3. Qu.: 1969.00
Mean: 1959.72 Median: 1959.00

Missings und Kodierung:

Keine Antwort(-1): 0
Nicht gefragt(-2): 0

Fragebogen: **2013**

Itemkorrespondenz:

Item	2012	2013	2014	2015
sogej	gebjahr	gebjahr	gebjahr	gebjahr

Variablenname: altq

Itemname: soalt
Beschreibung: Alter

Descriptives:

Min.: 18.00 Max.: 90.00
1. Qu.: 44.00 3. Qu.: 64.00
Mean: 53.28 Median: 54.00

Missings und Kodierung:

Keine Antwort(-1): 0
Nicht gefragt(-2): 0

Fragebogen: **2013**

Itemkorrespondenz:

Item	2012	2013	2014	2015
soalt	altq	altq	altq	altq

Variablenname: ges**Itemname:** sogeschl**Beschreibung:** Geschlecht**Descriptives:**

Min.: 1.00 Max.: 2.00

1. Qu.: 1.00 3. Qu.: 2.00

Mean: 1.34 Median: 1.00

Missings und Kodierung:

Keine Antwort(-1): 0

1 Männlich

Nicht gefragt(-2): 0

2 Weiblich

Fragebogen: 2013**Itemkorrespondenz:**

Item	2012	2013	2014	2015
sogeschl	ges	ges	ges	ges

Variablenname: natio**Itemname:** sonation**Beschreibung:** Nationalität**Descriptives:**

Min.: 1.00 Max.: 25.00

1. Qu.: 1.00 3. Qu.: 1.00

Mean: 1.20 Median: 1.00

Missings und Kodierung:

Keine Antwort(-1): 0

Nicht gefragt(-2): 0

- 1 Deutschland
- 2 Belgien
- 4 Frankreich
- 5 Griechenland
- 6 Grossbritannien, Nordirland
- 9 Italien
- 11 Luxemburg
- 12 Niederlande
- 13 Norwegen
- 14 Österreich
- 15 Polen
- 16 Portugal
- 19 Schweiz
- 20 Spanien
- 21 Ehemalige Tschechoslowakei
- 22 Türkei
- 24 USA
- 25 Andere, keine Angabe

Fragebogen: 2013**Itemkorrespondenz:**

Item	2012	2013	2014	2015
sonation	natio	natio	natio	natio

Variablenname: lfdn**Itemname:** aanr**Beschreibung:** Laufende Nummer**Descriptives:**

Min.:	50.00	Max.:	7389.00
1. Qu.:	1874.50	3. Qu.:	5534.50
Mean:	3708.12	Median:	3708.50

Missings und Kodierung:

Keine Antwort(-1): 0

Nicht gefragt(-2): 0

Fragebogen: 2013**Itemkorrespondenz:**

Item	2012	2013	2014	2015
aanr	lfdn	lfdn	lfdn	lfdn

Variablenname: status**Itemname:** aastat**Beschreibung:** Status**Descriptives:**

Min.:	1.00	Max.:	3.00
1. Qu.:	1.00	3. Qu.:	1.00
Mean:	1.22	Median:	1.00

Missings und Kodierung:

Keine Antwort(-1): 0

Nicht gefragt(-2): 0

1 Beendet ohne Unterbrechung

2 Beendet mit Unterbrechung

3 Abgebrochen

Fragebogen: 2013**Itemkorrespondenz:**

Item	2012	2013	2014	2015
aastat	status	status	status	status

Variablenname: lp**Itemname:** aals**Beschreibung:** Letzte Seite

Descriptives:

Min.: 1.00 Max.: 72.00
1. Qu.: 72.00 3. Qu.: 72.00
Mean: 67.82 Median: 72.00

Missings und Kodierung:

Keine Antwort(-1): 0
Nicht gefragt(-2): 0

Fragebogen: 2013**Itemkorrespondenz:**

Item	2012	2013	2014	2015
aals	miss	lp	lp	lp

Variablenname: dauer

Itemname: aaudau
Beschreibung: Umfrage_Dauer

Descriptives:

Min.: 28.00 Max.: 348318.00
1. Qu.: 1115.00 3. Qu.: 2014.00
Mean: 1734.68 Median: 1488.00

Missings und Kodierung:

Keine Antwort(-1): 341
Nicht gefragt(-2): 0

Fragebogen: 2013

Itemkorrespondenz:

Item	2012	2013	2014	2015
aaudau	dauer	dauer	dauer	dauer

Variablenname: stjah**Itemname:** aausj**Beschreibung:** Umfragestart_Jahr**Descriptives:**

Min.:	2013.00	Max.:	2013.00
1. Qu.:	2013.00	3. Qu.:	2013.00
Mean:	2013.00	Median:	2013.00

Missings und Kodierung:

Keine Antwort(-1): 0

Nicht gefragt(-2): 0

Fragebogen: 2013**Itemkorrespondenz:**

Item	2012	2013	2014	2015
aausj	stjah	stjah	stjah	stjah

Variablenname: stmon**Itemname:** aausm**Beschreibung:** Umfragestart_Monat**Descriptives:**

Min.:	5.00	Max.:	6.00
1. Qu.:	5.00	3. Qu.:	5.00
Mean:	5.06	Median:	5.00

Missings und Kodierung:

Keine Antwort(-1): 0

Nicht gefragt(-2): 0

Fragebogen: 2013**Itemkorrespondenz:**

Item	2012	2013	2014	2015
aausm	stmon	stmon	stmon	stmon

Variablenname: sttag**Itemname:** aaust**Beschreibung:** Umfragestart_Tag**Descriptives:**

Min.: 7.00 Max.: 29.00

1. Qu.: 15.00 3. Qu.: 24.00

Mean: 19.65 Median: 18.00

Missings und Kodierung:

Keine Antwort(-1): 0

Nicht gefragt(-2): 0

Fragebogen: 2013**Itemkorrespondenz:**

Item	2012	2013	2014	2015
aaust	sttag	sttag	sttag	sttag

Variablenname: ststd**Itemname:** aauss**Beschreibung:** Umfragestart_Stunde

Descriptives:

Min.: 0.00 Max.: 23.00
1. Qu.: 10.00 3. Qu.: 17.00
Mean: 13.56 Median: 14.00

Missings und Kodierung:

Keine Antwort(-1): 0
Nicht gefragt(-2): 0

Fragebogen: 2013**Itemkorrespondenz:**

Item	2012	2013	2014	2015
aauss	ststd	ststd	ststd	ststd

Variablenname: stmin

Itemname: aausmi

Beschreibung: Umfragestart_Minute

Descriptives:

Min.: 0.00 Max.: 59.00
1. Qu.: 14.00 3. Qu.: 44.00
Mean: 29.27 Median: 29.00

Missings und Kodierung:

Keine Antwort(-1): 0
Nicht gefragt(-2): 0

Fragebogen: 2013

Itemkorrespondenz:

Item	2012	2013	2014	2015
aausmi	stmin	stmin	stmin	stmin

Variablenname: endjah**Itemname:** aauej**Beschreibung:** Umfrageende_Jahr**Descriptives:**

Min.: 2013.00 Max.: 2013.00

1. Qu.: 2013.00 3. Qu.: 2013.00

Mean: 2013.00 Median: 2013.00

Missings und Kodierung:

Keine Antwort(-1): 0

Nicht gefragt(-2): 0

Fragebogen: 2013**Itemkorrespondenz:**

Item	2012	2013	2014	2015
aauej	endjah	endjah	endjah	endjah

Variablenname: endmon**Itemname:** aauem**Beschreibung:** Umfrageende_Monat**Descriptives:**

Min.: 5.00 Max.: 6.00

1. Qu.: 5.00 3. Qu.: 5.00

Mean: 5.07 Median: 5.00

Missings und Kodierung:

Keine Antwort(-1): 0

Nicht gefragt(-2): 0

Fragebogen: 2013**Itemkorrespondenz:**

Item	2012	2013	2014	2015
aauem	endmon	endmon	endmon	endmon

Variablenname: endtag**Itemname:** aauet**Beschreibung:** Umfrageende_Tag**Descriptives:**

Min.: 7.00 Max.: 29.00

1. Qu.: 15.00 3. Qu.: 24.00

Mean: 19.71 Median: 18.00

Missings und Kodierung:

Keine Antwort(-1): 0

Nicht gefragt(-2): 0

Fragebogen: 2013**Itemkorrespondenz:**

Item	2012	2013	2014	2015
aauet	endtag	endtag	endtag	endtag

Variablenname: endstd**Itemname:** aaues**Beschreibung:** Umfrageende_Stunde

Descriptives:

Min.: 0.00 Max.: 23.00
1. Qu.: 10.00 3. Qu.: 18.00
Mean: 13.99 Median: 15.00

Missings und Kodierung:

Keine Antwort(-1): 0
Nicht gefragt(-2): 0

Fragebogen: 2013**Itemkorrespondenz:**

Item	2012	2013	2014	2015
aaues	endstd	endstd	endstd	endstd

Variablenname: endmin

Itemname: aauemi

Beschreibung: Umfrageende_Minute

Descriptives:

Min.: 0.00 Max.: 59.00
1. Qu.: 15.00 3. Qu.: 45.00
Mean: 29.91 Median: 30.00

Missings und Kodierung:

Keine Antwort(-1): 0
Nicht gefragt(-2): 0

Fragebogen: 2013

Itemkorrespondenz:

Item	2012	2013	2014	2015
aauemi	endmin	endmin	endmin	endmin

Variablenname: a1**Itemname:** aaeigen**Beschreibung:** Frage A1 Miete/Eigentum**Descriptives:**

Min.: 1.00 Max.: 3.00

1. Qu.: 1.00 3. Qu.: 2.00

Mean: 1.58 Median: 2.00

Missings und Kodierung:

Keine Antwort(-1): 12

1 Miete

Nicht gefragt(-2): 0

2 Eigentum

3 Unentgeltlich überlassen

Fragebogen: 2013**Itemkorrespondenz:**

Item	2012	2013	2014	2015
aaeigen	c4	a1	c4	a1

Variablenname: a2_01**Itemname:** stawp1**Beschreibung:** Frage A2.01 Priorität bei Stromanbieter 1**Descriptives:**

Min.: 1.00 Max.: 6.00

1. Qu.: 1.00 3. Qu.: 5.00

Mean: 3.30 Median: 3.00

Missings und Kodierung:

Keine Antwort(-1): 55

Nicht gefragt(-2): 0

1 Preisgünstige Stromversorgung

2 Kein Strom aus Atomenergie

3 Strom aus erneuerbaren Energien

4 Strompreisgarantie

5 Zuverlässigkeit der Stromversorgung

6 Regionale Versorgung, z.B. durch
Stadtwerke**Fragebogen: 2013****Itemkorrespondenz:**

Item 2012 2013 2014 2015

stawp1 miss a2_01 miss a2_01

Variablenname: a2_02

Itemname: stawp2

Beschreibung: Frage A2.02 Priorität bei Stromanbieter 2

Descriptives:

Min.: 1.00 Max.: 6.00

1. Qu.: 2.00 3. Qu.: 5.00

Mean: 3.35 Median: 4.00

Missings und Kodierung:

Keine Antwort(-1): 29

Nicht gefragt(-2): 55

1 Preisgünstige Stromversorgung

2 Kein Strom aus Atomenergie

3 Strom aus erneuerbaren Energien

4 Strompreisgarantie

5 Zuverlässigkeit der Stromversorgung

6 Regionale Versorgung, z.B. durch
Stadtwerke**Fragebogen: 2013**

Itemkorrespondenz:

Item	2012	2013	2014	2015
stawp2	miss	a2_02	miss	a2_02

Variablenname: a2_03**Itemname:** stawp3**Beschreibung:** Frage A2.03 Priorität bei Stromanbieter 3**Descriptives:**

Min.:	1.00	Max.:	6.00
1. Qu.:	2.00	3. Qu.:	5.00
Mean:	3.63	Median:	4.00

Missings und Kodierung:

Keine Antwort(-1): 70

Nicht gefragt(-2): 84

1 Preisgünstige Stromversorgung

2 Kein Strom aus Atomenergie

3 Strom aus erneuerbaren Energien

4 Strompreisgarantie

5 Zuverlässigkeit der Stromversorgung

6 Regionale Versorgung, z.B. durch Stadtwerke

Fragebogen: 2013**Itemkorrespondenz:**

Item	2012	2013	2014	2015
stawp3	miss	a2_03	miss	a2_03

Variablenname: a2_04**Itemname:** stawp4**Beschreibung:** Frage A2.04 Priorität bei Stromanbieter 4

Descriptives:

Min.: 1.00 Max.: 6.00
1. Qu.: 2.00 3. Qu.: 5.00
Mean: 3.72 Median: 4.00

Missings und Kodierung:

Keine Antwort(-1): 196

Nicht gefragt(-2): 154

- 1 Preisgünstige Stromversorgung
- 2 Kein Strom aus Atomenergie
- 3 Strom aus erneuerbaren Energien
- 4 Strompreisgarantie
- 5 Zuverlässigkeit der Stromversorgung
- 6 Regionale Versorgung, z.B. durch Stadtwerke

Fragebogen: 2013**Itemkorrespondenz:**

Item	2012	2013	2014	2015
stawp4	miss	a2_04	miss	a2_04

Variablenname: a2_05

Itemname: stawp5

Beschreibung: Frage A2.05 Priorität bei Stromanbieter 5

Descriptives:

Min.: 1.00 Max.: 6.00
1. Qu.: 2.00 3. Qu.: 5.00
Mean: 3.56 Median: 3.00

Missings und Kodierung:

Keine Antwort(-1): 399

Nicht gefragt(-2): 350

- 1 Preisgünstige Stromversorgung
- 2 Kein Strom aus Atomenergie
- 3 Strom aus erneuerbaren Energien
- 4 Strompreisgarantie
- 5 Zuverlässigkeit der Stromversorgung
- 6 Regionale Versorgung, z.B. durch Stadtwerke

Fragebogen: 2013**Itemkorrespondenz:**

Item	2012	2013	2014	2015
stawp5	miss	a2_05	miss	a2_05

Variablenname: a2_06**Itemname:** stawp6**Beschreibung:** Frage A2.06 Priorität bei Stromanbieter 6**Descriptives:**

Min.:	1.00	Max.:	6.00
1. Qu.:	2.00	3. Qu.:	6.00
Mean:	3.49	Median:	3.00

Missings und Kodierung:

Keine Antwort(-1): 0

Nicht gefragt(-2): 749

- 1 Preisgünstige Stromversorgung
- 2 Kein Strom aus Atomenergie
- 3 Strom aus erneuerbaren Energien
- 4 Strompreisgarantie
- 5 Zuverlässigkeit der Stromversorgung
- 6 Regionale Versorgung, z.B. durch Stadtwerke

Fragebogen: 2013

Itemkorrespondenz:

Item	2012	2013	2014	2015
stawp6	miss	a2_06	miss	miss

Variablenname: a3**Itemname:** staw**Beschreibung:** Frage A3 Stromanbieter gewechselt**Descriptives:**

Min.:	1.00	Max.:	3.00
1. Qu.:	1.00	3. Qu.:	3.00
Mean:	2.24	Median:	3.00

Missings und Kodierung:

Keine Antwort(-1): 36

1 Ja, einmal

Nicht gefragt(-2): 0

2 Ja, mehrere Male

3 Nein

Fragebogen: 2013**Itemkorrespondenz:**

Item	2012	2013	2014	2015
staw	miss	a3	miss	a3

Variablenname: a4**Itemname:** stawu**Beschreibung:** Frage A4 Wechsel wegen Umzug**Descriptives:**

Min.:	1.00	Max.:	2.00
1. Qu.:	2.00	3. Qu.:	2.00
Mean:	1.87	Median:	2.00

Missings und Kodierung:

Keine Antwort(-1): 5 1 Ja
Nicht gefragt(-2): 3610 2 Nein

Fragebogen: **2013**

Itemkorrespondenz:

Item	2012	2013	2014	2015
stawu	miss	a4	miss	a4

Variablenname: a5

Itemname: staoe
Beschreibung: Frage A5 Ökostromanbieter

Descriptives:

Min.: 1.00 Max.: 2.00
1. Qu.: 2.00 3. Qu.: 2.00
Mean: 1.80 Median: 2.00

Missings und Kodierung:

Keine Antwort(-1): 279 1 Ja
Nicht gefragt(-2): 0 2 Nein

Fragebogen: **2013**

Itemkorrespondenz:

Item	2012	2013	2014	2015
staoe	miss	a5	miss	a5

Variablenname: gruppe

Itemname: stzbgr
Beschreibung: B Gruppeneinteilung für Teil B

Descriptives:

Min.: 1.00 Max.: 3.00
1. Qu.: 1.00 3. Qu.: 3.00
Mean: 2.00 Median: 2.00

Missings und Kodierung:

Keine Antwort(-1): 0 1 Gruppe 1
Nicht gefragt(-2): 0 2 Gruppe 2 - CHEAP TALK
3 Gruppe 3 - CONSEQUENTIAL SCRIPT

Fragebogen: 2013**Itemkorrespondenz:**

Item	2012	2013	2014	2015
stzbgr	miss	gruppe	miss	miss

Variablenname: time_cs

Itemname: aazeb1

Beschreibung: Sekunden Zahlungsbereitschaft - Erklärung B1

Descriptives:

Min.: 2.00 Max.: 2.12e+06
1. Qu.: 20.00 3. Qu.: 49.00
Mean: 432.65 Median: 33.00

Missings und Kodierung:

Keine Antwort(-1): 31

Nicht gefragt(-2): 0

Fragebogen: 2013

Itemkorrespondenz:

Item	2012	2013	2014	2015
aazeb1	miss	time_cs	miss	cs_time

Variablenname: b0**Itemname:** aaepol**Beschreibung:** Frage B0 Einfluss auf Politik**Descriptives:**

Min.:	1.00	Max.:	3.00
1. Qu.:	1.00	3. Qu.:	2.00
Mean:	1.88	Median:	2.00

Missings und Kodierung:

Keine Antwort(-1): 0	1 Ja
Nicht gefragt(-2): 4771	2 Nein
	3 3

Fragebogen: 2013**Itemkorrespondenz:**

Item	2012	2013	2014	2015
aaepol	miss	b0	miss	miss

Variablenname: b1_01**Itemname:** stzbm1**Beschreibung:** Frage B1.01 Zahlungsbereitschaft Strommix 1**Descriptives:**

Min.:	0.00	Max.:	2120.00
1. Qu.:	80.00	3. Qu.:	110.00
Mean:	96.66	Median:	100.00

Missings und Kodierung:

Keine Antwort(-1): 175

Nicht gefragt(-2): 4654

Fragebogen: **2013**

Itemkorrespondenz:

Item	2012	2013	2014	2015
stzbm1	miss	b1_01	miss	miss

Variablenname: b1_02

Itemname: stzbm2

Beschreibung: Frage B1.02 Zahlungsbereitschaft Strommix 2

Descriptives:

Min.:	0.00	Max.:	5000.00
1. Qu.:	95.00	3. Qu.:	120.00
Mean:	105.24	Median:	100.00

Missings und Kodierung:

Keine Antwort(-1): 170

Nicht gefragt(-2): 4680

Fragebogen: **2013**

Itemkorrespondenz:

Item	2012	2013	2014	2015
stzbm2	miss	b1_02	miss	miss

Variablenname: b1_03

Itemname: stzbm3

Beschreibung: Frage B1.03 Zahlungsbereitschaft Strommix 3

Descriptives:

Min.: 0.00 Max.: 9999.00
1. Qu.: 80.00 3. Qu.: 115.00
Mean: 102.71 Median: 100.00

Missings und Kodierung:

Keine Antwort(-1): 183
Nicht gefragt(-2): 4751

Fragebogen: 2013

Itemkorrespondenz:

Item	2012	2013	2014	2015
stzbm3	miss	b1_03	miss	miss

Variablenname: b1_04

Itemname: stzbm4

Beschreibung: Frage B1.04 Zahlungsbereitschaft Strommix 4

Descriptives:

Min.: 0.00 Max.: 1111.00
1. Qu.: 100.00 3. Qu.: 125.00
Mean: 112.59 Median: 110.00

Missings und Kodierung:

Keine Antwort(-1): 122
Nicht gefragt(-2): 4715

Fragebogen: 2013

Itemkorrespondenz:

Item	2012	2013	2014	2015
stzbm4	miss	b1_04	miss	miss

Variablenname: b1_05**Itemname:** stzbm5**Beschreibung:** Frage B1.05 Zahlungsbereitschaft Strommix 5**Descriptives:**

Min.:	0.00	Max.:	6060.00
1. Qu.:	70.00	3. Qu.:	100.00
Mean:	84.09	Median:	80.00

Missings und Kodierung:

Keine Antwort(-1): 240

Nicht gefragt(-2): 4666

Fragebogen: 2013**Itemkorrespondenz:**

Item	2012	2013	2014	2015
stzbm5	miss	b1_05	miss	miss

Variablenname: b1_06**Itemname:** stzbm6**Beschreibung:** Frage B1.06 Zahlungsbereitschaft Strommix 6**Descriptives:**

Min.:	0.00	Max.:	8088.00
1. Qu.:	70.00	3. Qu.:	100.00
Mean:	91.45	Median:	95.00

Missings und Kodierung:

Keine Antwort(-1): 193

Nicht gefragt(-2): 4618

Fragebogen: **2013**

Itemkorrespondenz:

Item	2012	2013	2014	2015
stzbm6	miss	b1_06	miss	miss

Variablenname: b1_07

Itemname: stzbm7

Beschreibung: Frage B1.07 Zahlungsbereitschaft Strommix 7

Descriptives:

Min.:	0.00	Max.:	6000.00
1. Qu.:	80.00	3. Qu.:	110.00
Mean:	95.16	Median:	100.00

Missings und Kodierung:

Keine Antwort(-1): 170

Nicht gefragt(-2): 4689

Fragebogen: **2013**

Itemkorrespondenz:

Item	2012	2013	2014	2015
stzbm7	miss	b1_07	miss	miss

Variablenname: b1_08

Itemname: stzbm8

Beschreibung: Frage B1.08 Zahlungsbereitschaft Strommix 8

Descriptives:

Min.: 0.00 Max.: 1500.00
1. Qu.: 80.00 3. Qu.: 115.00
Mean: 95.88 Median: 100.00

Missings und Kodierung:

Keine Antwort(-1): 177
Nicht gefragt(-2): 4666

Fragebogen: 2013

Itemkorrespondenz:

Item	2012	2013	2014	2015
stzbm8	miss	b1_08	miss	miss

Variablenname: b1_09

Itemname: stzbm9

Beschreibung: Frage B1.09 Zahlungsbereitschaft Strommix 9

Descriptives:

Min.: 0.00 Max.: 4000.00
1. Qu.: 50.00 3. Qu.: 100.00
Mean: 73.24 Median: 75.00

Missings und Kodierung:

Keine Antwort(-1): 206
Nicht gefragt(-2): 4686

Fragebogen: 2013

Itemkorrespondenz:

Item	2012	2013	2014	2015
stzbm9	miss	b1_09	miss	miss

Variablenname: b1_10**Itemname:** stzbm10**Beschreibung:** Frage B1.10 Zahlungsbereitschaft Strommix 10**Descriptives:**

Min.:	0.00	Max.:	7777.00
1. Qu.:	60.00	3. Qu.:	100.00
Mean:	82.47	Median:	80.00

Missings und Kodierung:

Keine Antwort(-1): 197

Nicht gefragt(-2): 4588

Fragebogen: 2013**Itemkorrespondenz:**

Item	2012	2013	2014	2015
stzbm10	miss	b1_10	miss	miss

Variablenname: b1_11**Itemname:** stzbm11**Beschreibung:** Frage B1.11 Zahlungsbereitschaft Strommix 11**Descriptives:**

Min.:	0.00	Max.:	8888.00
1. Qu.:	70.00	3. Qu.:	100.00
Mean:	92.11	Median:	90.00

Missings und Kodierung:

Keine Antwort(-1): 202

Nicht gefragt(-2): 4682

Fragebogen: 2013**Itemkorrespondenz:**

Item	2012	2013	2014	2015
stzbm11	miss	b1_11	miss	miss

Variablenname: b1_12**Itemname:** stzbm12**Beschreibung:** Frage B1.12 Zahlungsbereitschaft Strommix 12**Descriptives:**

Min.:	0.00	Max.:	3300.00
1. Qu.:	50.00	3. Qu.:	90.00
Mean:	66.72	Median:	70.00

Missings und Kodierung:

Keine Antwort(-1): 230

Nicht gefragt(-2): 4613

Fragebogen: 2013**Itemkorrespondenz:**

Item	2012	2013	2014	2015
stzbm12	miss	b1_12	miss	miss

Variablenname: b1_13**Itemname:** stzbm13**Beschreibung:** Frage B1.13 Zahlungsbereitschaft Strommix 13

Descriptives:

Min.: 0.00 Max.: 9999.00
1. Qu.: 50.00 3. Qu.: 100.00
Mean: 82.47 Median: 75.00

Missings und Kodierung:

Keine Antwort(-1): 211
Nicht gefragt(-2): 4668

Fragebogen: 2013

Itemkorrespondenz:

Item	2012	2013	2014	2015
stzbm13	miss	b1_13	miss	miss

Variablenname: b1_14

Itemname: stzbm14

Beschreibung: Frage B1.14 Zahlungsbereitschaft Strommix 14

Descriptives:

Min.: 0.00 Max.: 1000.00
1. Qu.: 20.00 3. Qu.: 80.00
Mean: 54.93 Median: 60.00

Missings und Kodierung:

Keine Antwort(-1): 218
Nicht gefragt(-2): 4656

Fragebogen: 2013

Itemkorrespondenz:

Item	2012	2013	2014	2015
stzbm14	miss	b1_14	miss	miss

Variablenname: b2**Itemname:** stzbsia**Beschreibung:** Frage B2 Sicherheit der Angaben**Descriptives:**

Min.:	1.00	Max.:	2.00
1. Qu.:	1.00	3. Qu.:	2.00
Mean:	1.47	Median:	1.00

Missings und Kodierung:

Keine Antwort(-1): 432

1 Ganz sicher

Nicht gefragt(-2): 268

2 Nicht so sicher

Fragebogen: 2013**Itemkorrespondenz:**

Item	2012	2013	2014	2015
stzbsia	miss	b2	miss	miss

Variablenname: b3**Itemname:** steezb**Beschreibung:** Frage B3 Zahlungsbereitschaft Erneuerbare Energien**Descriptives:**

Min.:	1.00	Max.:	3.00
1. Qu.:	1.00	3. Qu.:	3.00
Mean:	1.92	Median:	2.00

Missings und Kodierung:

Keine Antwort(-1):	96	1 Mehr
Nicht gefragt(-2):	275	2 Weniger
		3 Gleich

Fragebogen: 2013**Itemkorrespondenz:**

Item	2012	2013	2014	2015
steezb	miss	b3	miss	miss

Variablenname: b4**Itemname:** stawpn**Beschreibung:** Frage B4 Prozent nötig für Anbieterwechsel**Descriptives:**

Min.:	0.00	Max.:	100.00
1. Qu.:	10.00	3. Qu.:	20.00
Mean:	15.26	Median:	10.00

Missings und Kodierung:

Keine Antwort(-1):	447
Nicht gefragt(-2):	0

Fragebogen: 2013**Itemkorrespondenz:**

Item	2012	2013	2014	2015
stawpn	miss	b4	miss	miss

Variablenname: b5**Itemname:** stfkb**Beschreibung:** Frage B5 Freiwillige Kompensation bekannt

Descriptives:

Min.: 1.00 Max.: 2.00
1. Qu.: 1.00 3. Qu.: 2.00
Mean: 1.60 Median: 2.00

Missings und Kodierung:

Keine Antwort(-1): 175 1 Ja
Nicht gefragt(-2): 295 2 Nein

Fragebogen: 2013**Itemkorrespondenz:**

Item	2012	2013	2014	2015
stfkb	miss	b5	miss	b5

Variablenname: b6

Itemname: stfkgz

Beschreibung: Frage B6 Freiwillige Kompensation gezahlt

Descriptives:

Min.: 1.00 Max.: 2.00
1. Qu.: 2.00 3. Qu.: 2.00
Mean: 1.88 Median: 2.00

Missings und Kodierung:

Keine Antwort(-1): 120 1 Ja
Nicht gefragt(-2): 4499 2 Nein

Fragebogen: 2013

Itemkorrespondenz:

Item	2012	2013	2014	2015
stfkgz	miss	b6	miss	b6

Variablenname: b7**Itemname:** steoek**Beschreibung:** Frage B7 Einfluss Ökostromtarife**Descriptives:**

Min.:	1.00	Max.:	3.00
1. Qu.:	1.00	3. Qu.:	2.00
Mean:	1.43	Median:	1.00

Missings und Kodierung:

Keine Antwort(-1): 484

Nicht gefragt(-2): 298

1 Einen positiven Umwelteffekt haben

2 Keinen Umwelteffekt haben

3 Einen negativen Umwelteffekt haben

Fragebogen: 2013**Itemkorrespondenz:**

Item	2012	2013	2014	2015
steoek	miss	b7	miss	b7

Variablenname: b8**Itemname:** stabel**Beschreibung:** Frage B8 Abschaltung Elektrogeräte**Descriptives:**

Min.:	1.00	Max.:	3.00
1. Qu.:	1.00	3. Qu.:	2.00
Mean:	1.64	Median:	2.00

Missings und Kodierung:

Keine Antwort(-1): 30

1 Ja, alle

Nicht gefragt(-2): 299

2 Ja, zum Teil

3 Nein

Fragebogen: 2013**Itemkorrespondenz:**

Item 2012 2013 2014 2015

stabel miss b8 miss b8

Variablenname: c1_01**Itemname:** pawsoz**Beschreibung:** Frage C1.01 Wichtigkeit Armut**Descriptives:**

Min.: 1.00 Max.: 5.00

1. Qu.: 4.00 3. Qu.: 5.00

Mean: 4.62 Median: 5.00

Missings und Kodierung:

Keine Antwort(-1): 35

1 Völlig unwichtig

Nicht gefragt(-2): 314

2 Eher unwichtig

3 Mäßig wichtig

4 Eher wichtig

5 Sehr wichtig

Fragebogen: 2013

Itemkorrespondenz:

Item	2012	2013	2014	2015
pawsoz	a5_1	c1_01	a5_1	c1_1

Variablenname: c1_02**Itemname:** pawkra**Beschreibung:** Frage C1.02 Wichtigkeit Krankheit**Descriptives:**

Min.:	1.00	Max.:	5.00
1. Qu.:	4.00	3. Qu.:	5.00
Mean:	4.52	Median:	5.00

Missings und Kodierung:

Keine Antwort(-1): 32

Nicht gefragt(-2): 314

1 Völlig unwichtig

2 Eher unwichtig

3 Mäßig wichtig

4 Eher wichtig

5 Sehr wichtig

Fragebogen: [2013](#)**Itemkorrespondenz:**

Item	2012	2013	2014	2015
pawkra	a5_2	c1_02	a5_2	c1_2

Variablenname: c1_03**Itemname:** pawfin**Beschreibung:** Frage C1.03 Wichtigkeit Finanzsysteme**Descriptives:**

Min.:	1.00	Max.:	5.00
1. Qu.:	4.00	3. Qu.:	5.00
Mean:	4.29	Median:	5.00

Missings und Kodierung:

Keine Antwort(-1): 69

Nicht gefragt(-2): 314

1 Völlig unwichtig

2 Eher unwichtig

3 Mäßig wichtig

4 Eher wichtig

5 Sehr wichtig

Fragebogen: **2013****Itemkorrespondenz:**

Item 2012 2013 2014 2015

pawfin a5_3 c1_03 a5_3 c1_3

Variablenname: c1_04

Itemname: pawter

Beschreibung: Frage C1.04 Wichtigkeit Terrorismus

Descriptives:

Min.: 1.00 Max.: 5.00

1. Qu.: 4.00 3. Qu.: 5.00

Mean: 4.38 Median: 5.00

Missings und Kodierung:

Keine Antwort(-1): 43

Nicht gefragt(-2): 314

1 Völlig unwichtig

2 Eher unwichtig

3 Mäßig wichtig

4 Eher wichtig

5 Sehr wichtig

Fragebogen: **2013**

Itemkorrespondenz:

Item	2012	2013	2014	2015
pawter	a5_4	c1_04	a5_4	c1_4

Variablenname: c1_05**Itemname:** pawkri**Beschreibung:** Frage C1.05 Wichtigkeit Kriege**Descriptives:**

Min.:	1.00	Max.:	5.00
1. Qu.:	4.00	3. Qu.:	5.00
Mean:	4.62	Median:	5.00

Missings und Kodierung:

Keine Antwort(-1): 45	1 Völlig unwichtig
Nicht gefragt(-2): 314	2 Eher unwichtig
	3 Mäßig wichtig
	4 Eher wichtig
	5 Sehr wichtig

Fragebogen: 2013**Itemkorrespondenz:**

Item	2012	2013	2014	2015
pawkri	a5_5	c1_05	a5_5	c1_5

Variablenname: c1_06**Itemname:** pawkli**Beschreibung:** Frage C1.06 Wichtigkeit Klimawandel**Descriptives:**

Min.:	1.00	Max.:	5.00
1. Qu.:	4.00	3. Qu.:	5.00
Mean:	4.38	Median:	5.00

Missings und Kodierung:

Keine Antwort(-1): 62

Nicht gefragt(-2): 314

1 Völlig unwichtig

2 Eher unwichtig

3 Mäßig wichtig

4 Eher wichtig

5 Sehr wichtig

Fragebogen: 2013**Itemkorrespondenz:**

Item 2012 2013 2014 2015

pawkli a5_6 c1_06 a5_6 c1_6

Variablenname: c2_01**Itemname:** pazes**Beschreibung:** Frage C2.01 Zustimmung ESM**Descriptives:**

Min.: 1.00 Max.: 5.00

1. Qu.: 2.00 3. Qu.: 4.00

Mean: 3.13 Median: 3.00

Missings und Kodierung:

Keine Antwort(-1): 262

Nicht gefragt(-2): 326

1 Starke Ablehnung

2 Eher Ablehnung

3 Weder Zustimmung noch Ablehnung

4 Eher Zustimmung

5 Starke Zustimmung

Fragebogen: 2013

Itemkorrespondenz:

Item	2012	2013	2014	2015
pazes	a9_01	c2_01	miss	miss

Variablenname: c2_02**Itemname:** pazvs**Beschreibung:** Frage C2.02 Zustimmung Vermögenssteuer**Descriptives:**

Min.:	1.00	Max.:	5.00
1. Qu.:	3.00	3. Qu.:	5.00
Mean:	3.66	Median:	4.00

Missings und Kodierung:

Keine Antwort(-1): 86

Nicht gefragt(-2): 326

1 Starke Ablehnung

2 Eher Ablehnung

3 Weder Zustimmung noch Ablehnung

4 Eher Zustimmung

5 Starke Zustimmung

Fragebogen: 2013**Itemkorrespondenz:**

Item	2012	2013	2014	2015
pazvs	a9_02	c2_02	miss	miss

Variablenname: c2_03**Itemname:** pazbg**Beschreibung:** Frage C2.03 Zustimmung Betreuungsgeld**Descriptives:**

Min.:	1.00	Max.:	5.00
1. Qu.:	1.00	3. Qu.:	3.00
Mean:	2.35	Median:	2.00

Missings und Kodierung:

Keine Antwort(-1): 176

Nicht gefragt(-2): 325

1 Starke Ablehnung

2 Eher Ablehnung

3 Weder Zustimmung noch Ablehnung

4 Eher Zustimmung

5 Starke Zustimmung

Fragebogen: 2013**Itemkorrespondenz:**

Item 2012 2013 2014 2015

pazbg a9_03 c2_03 miss miss

Variablenname: c2_04**Itemname:** pazkb**Beschreibung:** Frage C2.04 Zustimmung Kindertagesbetreuung**Descriptives:**

Min.: 1.00 Max.: 5.00

1. Qu.: 4.00 3. Qu.: 5.00

Mean: 4.20 Median: 4.00

Missings und Kodierung:

Keine Antwort(-1): 57

Nicht gefragt(-2): 325

1 Starke Ablehnung

2 Eher Ablehnung

3 Weder Zustimmung noch Ablehnung

4 Eher Zustimmung

5 Starke Zustimmung

Fragebogen: 2013

Itemkorrespondenz:

Item	2012	2013	2014	2015
pazkb	a9_04	c2_04	a9_01	miss

Variablenname: c2_05**Itemname:** pazfq**Beschreibung:** Frage C2.05 Zustimmung Frauenquote**Descriptives:**

Min.:	1.00	Max.:	5.00
1. Qu.:	2.00	3. Qu.:	4.00
Mean:	2.73	Median:	3.00

Missings und Kodierung:

Keine Antwort(-1): 93

Nicht gefragt(-2): 327

1 Starke Ablehnung

2 Eher Ablehnung

3 Weder Zustimmung noch Ablehnung

4 Eher Zustimmung

5 Starke Zustimmung

Fragebogen: 2013**Itemkorrespondenz:**

Item	2012	2013	2014	2015
pazfq	a9_05	c2_05	a9_02	c2_2

Variablenname: c2_06**Itemname:** pazae**Beschreibung:** Frage C2.06 Zustimmung Atomausstieg**Descriptives:**

Min.:	1.00	Max.:	5.00
1. Qu.:	3.00	3. Qu.:	5.00
Mean:	3.85	Median:	4.00

Missings und Kodierung:

Keine Antwort(-1): 38

Nicht gefragt(-2): 325

1 Starke Ablehnung

2 Eher Ablehnung

3 Weder Zustimmung noch Ablehnung

4 Eher Zustimmung

5 Starke Zustimmung

Fragebogen: 2013**Itemkorrespondenz:**

Item 2012 2013 2014 2015

pazae a9_06 c2_06 a9_03 c2_3

Variablenname: c2_07**Itemname:** pazkk**Beschreibung:** Frage C2.07 Zustimmung Bau von Kohlekraftwerken**Descriptives:**

Min.: 1.00 Max.: 5.00

1. Qu.: 2.00 3. Qu.: 3.00

Mean: 2.31 Median: 2.00

Missings und Kodierung:

Keine Antwort(-1): 137

Nicht gefragt(-2): 326

1 Starke Ablehnung

2 Eher Ablehnung

3 Weder Zustimmung noch Ablehnung

4 Eher Zustimmung

5 Starke Zustimmung

Fragebogen: 2013

Itemkorrespondenz:

Item	2012	2013	2014	2015
pazkk	a9_07	c2_07	a9_04	c2_4

Variablenname: c2_08**Itemname:** pazee**Beschreibung:** Frage C2.08 Zustimmung Subventionierung erneuerbarer Energien**Descriptives:**

Min.:	1.00	Max.:	5.00
1. Qu.:	2.00	3. Qu.:	4.00
Mean:	3.30	Median:	4.00

Missings und Kodierung:

Keine Antwort(-1): 104

Nicht gefragt(-2): 325

1 Starke Ablehnung

2 Eher Ablehnung

3 Weder Zustimmung noch Ablehnung

4 Eher Zustimmung

5 Starke Zustimmung

Fragebogen: [2013](#)**Itemkorrespondenz:**

Item	2012	2013	2014	2015
pazee	a9_08	c2_08	a9_05	c2_5

Variablenname: c2_09**Itemname:** pazst**Beschreibung:** Frage C2.09 Zustimmung Bau von Stromtrassen**Descriptives:**

Min.:	1.00	Max.:	5.00
1. Qu.:	3.00	3. Qu.:	4.00
Mean:	3.66	Median:	4.00

Missings und Kodierung:

Keine Antwort(-1): 232

Nicht gefragt(-2): 326

1 Starke Ablehnung

2 Eher Ablehnung

3 Weder Zustimmung noch Ablehnung

4 Eher Zustimmung

5 Starke Zustimmung

Fragebogen: 2013**Itemkorrespondenz:**

Item 2012 2013 2014 2015

pazst a9_09 c2_09 a9_06 c2_6

Variablenname: c2_10**Itemname:** pazbe**Beschreibung:** Frage C2.10 Zustimmung Erhöhung Bezinsteuer**Descriptives:**

Min.: 1.00 Max.: 5.00

1. Qu.: 1.00 3. Qu.: 2.00

Mean: 1.87 Median: 2.00

Missings und Kodierung:

Keine Antwort(-1): 42

Nicht gefragt(-2): 326

1 Starke Ablehnung

2 Eher Ablehnung

3 Weder Zustimmung noch Ablehnung

4 Eher Zustimmung

5 Starke Zustimmung

Fragebogen: 2013

Itemkorrespondenz:

Item	2012	2013	2014	2015
pazbe	a9_10	c2_10	a9_07	c2_7

Variablenname: c3_01**Itemname:** stbe01**Beschreibung:** Frage C3.01 Nutzung Photovoltaik/Solar**Descriptives:**

Min.:	1.00	Max.:	7.00
1. Qu.:	5.00	3. Qu.:	7.00
Mean:	5.90	Median:	6.00

Missings und Kodierung:

Keine Antwort(-1): 60	1 1	Strikte Ablehnung
Nicht gefragt(-2): 334	2 2	
	3 3	
	4 4	
	5 5	
	6 6	
	7 7	Starke Befürwortung

Fragebogen: [2013](#)**Itemkorrespondenz:**

Item	2012	2013	2014	2015
stbe01	miss	c3_01	miss	c3_1

Variablenname: c3_02**Itemname:** stbe02**Beschreibung:** Frage C3.02 Nutzung Windenergie

Descriptives:

Min.: 1.00 Max.: 7.00
1. Qu.: 5.00 3. Qu.: 7.00
Mean: 5.89 Median: 6.00

Missings und Kodierung:

Keine Antwort(-1): 46	1 1 Strikte Ablehnung
Nicht gefragt(-2): 335	2 2
	3 3
	4 4
	5 5
	6 6
	7 7 Starke Befürwortung

Fragebogen: 2013**Itemkorrespondenz:**

Item	2012	2013	2014	2015
stbe02	miss	c3_02	miss	c3_2

Variablenname: c3_03

Itemname: stbe03

Beschreibung: Frage C3.03 Nutzung Biomasse

Descriptives:

Min.: 1.00 Max.: 7.00
1. Qu.: 4.00 3. Qu.: 6.00
Mean: 4.81 Median: 5.00

Missings und Kodierung:

Keine Antwort(-1): 181	1 1	Strikte Ablehnung
Nicht gefragt(-2): 335	2 2	
	3 3	
	4 4	
	5 5	
	6 6	
	7 7	Starke Befürwortung

Fragebogen: **2013**

Itemkorrespondenz:

Item	2012	2013	2014	2015
stbe03	miss	c3_03	miss	c3_3

Variablenname: c3_04

Itemname: stbe04

Beschreibung: Frage C3.04 Nutzung Erdgas

Descriptives:

Min.:	1.00	Max.:	7.00
1. Qu.:	4.00	3. Qu.:	6.00
Mean:	4.57	Median:	5.00

Missings und Kodierung:

Keine Antwort(-1): 73	1 1	Strikte Ablehnung
Nicht gefragt(-2): 333	2 2	
	3 3	
	4 4	
	5 5	
	6 6	
	7 7	Starke Befürwortung

Fragebogen: **2013**

Itemkorrespondenz:

Item	2012	2013	2014	2015
stbe04	miss	c3_04	miss	c3_4

Variablenname: c3_05**Itemname:** stbe05**Beschreibung:** Frage C3.05 Nutzung Erdöl**Descriptives:**

Min.:	1.00	Max.:	7.00
1. Qu.:	2.00	3. Qu.:	4.00
Mean:	3.31	Median:	3.00

Missings und Kodierung:

Keine Antwort(-1): 79	1 1	Strikte Ablehnung
Nicht gefragt(-2): 335	2 2	
	3 3	
	4 4	
	5 5	
	6 6	
	7 7	Starke Befürwortung

Fragebogen: 2013**Itemkorrespondenz:**

Item	2012	2013	2014	2015
stbe05	miss	c3_05	miss	c3_5

Variablenname: c3_06**Itemname:** stbe06**Beschreibung:** Frage C3.06 Nutzung Kohle

Descriptives:

Min.: 1.00 Max.: 7.00
1. Qu.: 2.00 3. Qu.: 4.00
Mean: 3.33 Median: 3.00

Missings und Kodierung:

Keine Antwort(-1): 78	1 1 Strikte Ablehnung
Nicht gefragt(-2): 337	2 2
	3 3
	4 4
	5 5
	6 6
	7 7 Starke Befürwortung

Fragebogen: 2013**Itemkorrespondenz:**

Item	2012	2013	2014	2015
stbe06	miss	c3_06	miss	c3_6

Variablenname: c3_07

Itemname: stbe07

Beschreibung: Frage C3.07 Nutzung Kernenergie

Descriptives:

Min.: 1.00 Max.: 7.00
1. Qu.: 1.00 3. Qu.: 4.00
Mean: 2.55 Median: 2.00

Missings und Kodierung:

Keine Antwort(-1): 71	1 1 Strikte Ablehnung
Nicht gefragt(-2): 334	2 2
	3 3
	4 4
	5 5
	6 6
	7 7 Starke Befürwortung

Fragebogen: 2013**Itemkorrespondenz:**

Item	2012	2013	2014	2015
stbe07	miss	c3_07	miss	c3_7

Variablenname: c4**Itemname:** klsorg**Beschreibung:** Frage C4 Sorge Klimawandel**Descriptives:**

Min.:	1.00	Max.:	7.00
1. Qu.:	3.00	3. Qu.:	6.00
Mean:	4.46	Median:	5.00

Missings und Kodierung:

Keine Antwort(-1): 45	1 Überhaupt nicht besorgt 1
Nicht gefragt(-2): 338	2 2
	3 3
	4 4
	5 5
	6 6
	7 Sehr besorgt 7

Fragebogen: 2013

Itemkorrespondenz:

Item	2012	2013	2014	2015
klusorg	miss	c4	miss	c4

Variablenname: c5**Itemname:** klag**Beschreibung:** Frage C5 Einschätzung Klimawandel**Descriptives:**

Min.: 1.00 Max.: 4.00

1. Qu.: 1.00 3. Qu.: 1.00

Mean: 1.42 Median: 1.00

Missings und Kodierung:

Keine Antwort(-1): 256

Nicht gefragt(-2): 339

1 Klimawandel findet bereits statt

2 Klimawandel wird in naher Zukunft stattfinden

3 Klimawandel wird in ferner Zukunft stattfinden

4 Klimawandel wird überhaupt nicht eintreten

Fragebogen: 2013**Itemkorrespondenz:**

Item	2012	2013	2014	2015
klag	d1	c5	d1	c5

Variablenname: c6**Itemname:** klpe**Beschreibung:** Frage C6 Folgen Klimawandel persönlich

Descriptives:

Min.: 1.00 Max.: 5.00
1. Qu.: 2.00 3. Qu.: 3.00
Mean: 2.36 Median: 2.00

Missings und Kodierung:

Keine Antwort(-1): 293

Nicht gefragt(-2): 941

1 Sehr negative Folgen

2 Eher negative Folgen

3 Etwa gleich starke positive und negative
Folgen

4 Eher positive Folgen

5 Sehr positive Folgen

Fragebogen: 2013**Itemkorrespondenz:**

Item	2012	2013	2014	2015
klpe	d3	c6	d3	c6

Variablenname: c7

Itemname: klvkw

Beschreibung: Frage C7 Verantwortung für Klimawandel

Descriptives:

Min.: 1.00 Max.: 3.00
1. Qu.: 2.00 3. Qu.: 3.00
Mean: 2.44 Median: 2.00

Missings und Kodierung:

Keine Antwort(-1): 18

Nicht gefragt(-2): 942

1 Natürliche Prozesse sind hauptverant-
wortlich

2 Der Mensch ist hauptverantwortlich

3 Natürliche Prozesse und Mensch sind
verantwortlich

Fragebogen: 2013

Itemkorrespondenz:

Item	2012	2013	2014	2015
klvkw	d7	c7	d7	c7

Variablenname: c8_01**Itemname:** stso01**Beschreibung:** Frage C8.01 Sorge Strom unbezahlbar**Descriptives:**

Min.:	1.00	Max.:	7.00
1. Qu.:	4.00	3. Qu.:	6.00
Mean:	4.89	Median:	5.00

Missings und Kodierung:

Keine Antwort(-1):	30	1	Überhaupt nicht besorgt	1
Nicht gefragt(-2):	353	2	2	
		3	3	
		4	4	
		5	5	
		6	6	
		7	Sehr besorgt	7

Fragebogen: 2013**Itemkorrespondenz:**

Item	2012	2013	2014	2015
stso01	miss	c8_01	miss	c8_1

Variablenname: c8_02**Itemname:** stso02**Beschreibung:** Frage C8.02 Sorge Deutschland abhängig

Descriptives:

Min.: 1.00 Max.: 7.00
1. Qu.: 3.00 3. Qu.: 6.00
Mean: 4.43 Median: 5.00

Missings und Kodierung:

Keine Antwort(-1): 56	1 Überhaupt nicht besorgt 1
Nicht gefragt(-2): 356	2 2
	3 3
	4 4
	5 5
	6 6
	7 Sehr besorgt 7

Fragebogen: 2013**Itemkorrespondenz:**

Item	2012	2013	2014	2015
stso02	miss	c8_02	miss	c8_2

Variablenname: c8_03**Itemname:** stso03**Beschreibung:** Frage C8.03 Sorge Ende fossiler Energieträger**Descriptives:**

Min.: 1.00 Max.: 7.00
1. Qu.: 4.00 3. Qu.: 6.00
Mean: 4.62 Median: 5.00

Missings und Kodierung:

Keine Antwort(-1): 51	1	Überhaupt nicht besorgt	1
Nicht gefragt(-2): 354	2	2	
	3	3	
	4	4	
	5	5	
	6	6	
	7	Sehr besorgt	7

Fragebogen: 2013**Itemkorrespondenz:**

Item	2012	2013	2014	2015
stso03	miss	c8_03	miss	c8_3

Variablenname: c8_04**Itemname:** stso04**Beschreibung:** Frage C8.04 Sorge häufigere Stromausfälle**Descriptives:**

Min.:	1.00	Max.:	7.00
1. Qu.:	2.00	3. Qu.:	5.00
Mean:	3.38	Median:	3.00

Missings und Kodierung:

Keine Antwort(-1): 36	1	Überhaupt nicht besorgt	1
Nicht gefragt(-2): 355	2	2	
	3	3	
	4	4	
	5	5	
	6	6	
	7	Sehr besorgt	7

Fragebogen: 2013

Itemkorrespondenz:

Item 2012 2013 2014 2015
stso04 miss c8_04 miss c8_4

Variablenname: d1

Itemname: stfuet

Beschreibung: Frage D1 Einfluss Fukushima Energieträgernutzung

Descriptives:

Min.: 1.00 Max.: 7.00

1. Qu.: 2.00 3. Qu.: 5.00

Mean: 3.85 Median: 4.00

Missings und Kodierung:

Keine Antwort(-1): 69 1 Überhaupt nicht verändert 1

Nicht gefragt(-2): 364 2 2

3 3

4 4

5 5

6 6

7 Sehr stark verändert 7

Fragebogen: 2013**Itemkorrespondenz:**

Item 2012 2013 2014 2015
stfuet miss d1 miss miss

Variablenname: d2_01

Itemname: stfua01

Beschreibung: Frage D2.01 Seit Fukushima gegen Atomenergie

Descriptives:

Min.: 1.00 Max.: 7.00
1. Qu.: 3.00 3. Qu.: 7.00
Mean: 4.87 Median: 5.00

Missings und Kodierung:

Keine Antwort(-1): 115	1 1 Stimme überhaupt nicht zu
Nicht gefragt(-2): 1625	2 2
	3 3
	4 4
	5 5
	6 6
	7 7 Stimme vollkommen zu

Fragebogen: 2013**Itemkorrespondenz:**

Item	2012	2013	2014	2015
stfua01	miss	d2_01	miss	miss

Variablenname: d2_02

Itemname: stfua02

Beschreibung: Frage D2.02 Seit Fukushima schrittweiser Ausstieg

Descriptives:

Min.: 1.00 Max.: 7.00
1. Qu.: 4.00 3. Qu.: 7.00
Mean: 5.38 Median: 6.00

Missings und Kodierung:

Keine Antwort(-1): 102	1 1 Stimme überhaupt nicht zu
Nicht gefragt(-2): 1625	2 2
	3 3
	4 4
	5 5
	6 6
	7 7 Stimme vollkommen zu

Fragebogen: 2013**Itemkorrespondenz:**

Item	2012	2013	2014	2015
stfua02	miss	d2_02	miss	miss

Variablenname: d2_03**Itemname:** stfua03**Beschreibung:** Frage D2.03 Seit Fukushima mehr erneuerbare Energien**Descriptives:**

Min.:	1.00	Max.:	7.00
1. Qu.:	5.00	3. Qu.:	7.00
Mean:	5.85	Median:	6.00

Missings und Kodierung:

Keine Antwort(-1): 77	1 1 Stimme überhaupt nicht zu
Nicht gefragt(-2): 1625	2 2
	3 3
	4 4
	5 5
	6 6
	7 7 Stimme vollkommen zu

Fragebogen: 2013

Itemkorrespondenz:

Item	2012	2013	2014	2015
stfua03	miss	d2_03	miss	miss

Variablenname: d2_04**Itemname:** stfua04**Beschreibung:** Frage D2.04 Seit Fukushima gegen mehr fossile Energien**Descriptives:**

Min.:	1.00	Max.:	7.00
1. Qu.:	2.00	3. Qu.:	5.00
Mean:	3.62	Median:	4.00

Missings und Kodierung:

Keine Antwort(-1):	110	1	1	Stimme überhaupt nicht zu
Nicht gefragt(-2):	1625	2	2	
		3	3	
		4	4	
		5	5	
		6	6	
		7	7	Stimme vollkommen zu

Fragebogen: 2013**Itemkorrespondenz:**

Item	2012	2013	2014	2015
stfua04	miss	d2_04	miss	miss

Variablenname: d3**Itemname:** stfuaw**Beschreibung:** Frage D3 Stromversorgerwechsel wegen Fukushima

Descriptives:

Min.: 1.00 Max.: 2.00
1. Qu.: 2.00 3. Qu.: 2.00
Mean: 1.96 Median: 2.00

Missings und Kodierung:

Keine Antwort(-1): 16 1 Ja
Nicht gefragt(-2): 3785 2 Nein

Fragebogen: 2013**Itemkorrespondenz:**

Item	2012	2013	2014	2015
stfuaw	miss	d3	miss	miss

Variablenname: d4

Itemname: stfuao

Beschreibung: Frage D4 Wegen Fukushima zu Ökostromanbieter

Descriptives:

Min.: 1.00 Max.: 2.00
1. Qu.: 1.00 3. Qu.: 1.00
Mean: 1.11 Median: 1.00

Missings und Kodierung:

Keine Antwort(-1): 3 1 Ja
Nicht gefragt(-2): 7017 2 Nein

Fragebogen: 2013

Itemkorrespondenz:

Item	2012	2013	2014	2015
stfuao	miss	d4	miss	miss

Variablenname: d5_1**Itemname:** stew01**Beschreibung:** Frage D5.1 Energiewende Ausstieg Kernenergie**Descriptives:**

Min.:	0.00	Max.:	1.00
1. Qu.:	1.00	3. Qu.:	1.00
Mean:	0.86	Median:	1.00

Missings und Kodierung:

Keine Antwort(-1):	0	0	Nein
Nicht gefragt(-2):	391	1	Ja

Fragebogen: 2013**Itemkorrespondenz:**

Item	2012	2013	2014	2015
stew01	miss	d5_1	miss	miss

Variablenname: d5_2**Itemname:** stew02**Beschreibung:** Frage D5.2 Energiewende Ausbau Erneuerbare**Descriptives:**

Min.:	0.00	Max.:	1.00
1. Qu.:	1.00	3. Qu.:	1.00
Mean:	0.91	Median:	1.00

Missings und Kodierung:

Keine Antwort(-1):	0	0 Nein
Nicht gefragt(-2):	391	1 Ja

Fragebogen: 2013**Itemkorrespondenz:**

Item	2012	2013	2014	2015
stew02	miss	d5_2	miss	miss

Variablenname: d5_3**Itemname:** stew03**Beschreibung:** Frage D5.3 Energiewende Ausbau Fossile**Descriptives:**

Min.:	0.00	Max.:	1.00
1. Qu.:	0.00	3. Qu.:	0.00
Mean:	0.14	Median:	0.00

Missings und Kodierung:

Keine Antwort(-1):	0	0 Nein
Nicht gefragt(-2):	391	1 Ja

Fragebogen: 2013**Itemkorrespondenz:**

Item	2012	2013	2014	2015
stew03	miss	d5_3	miss	miss

Variablenname: d5_4**Itemname:** stew04**Beschreibung:** Frage D5.4 Energiewende Netzausbau

Descriptives:

Min.: 0.00 Max.: 1.00
1. Qu.: 0.00 3. Qu.: 1.00
Mean: 0.52 Median: 1.00

Missings und Kodierung:

Keine Antwort(-1): 0 0 Nein
Nicht gefragt(-2): 391 1 Ja

Fragebogen: 2013**Itemkorrespondenz:**

Item	2012	2013	2014	2015
stew04	miss	d5_4	miss	miss

Variablenname: d5_5

Itemname: stew05

Beschreibung: Frage D5.5 Energiewende Effizienzerhöhung

Descriptives:

Min.: 0.00 Max.: 1.00
1. Qu.: 0.00 3. Qu.: 1.00
Mean: 0.50 Median: 0.00

Missings und Kodierung:

Keine Antwort(-1): 0 0 Nein
Nicht gefragt(-2): 391 1 Ja

Fragebogen: 2013

Itemkorrespondenz:

Item	2012	2013	2014	2015
stew05	miss	d5_5	miss	miss

Variablenname: d5_6**Itemname:** stew06**Beschreibung:** Frage D5.6 Energiewende Andere**Descriptives:**

Min.:	0.00	Max.:	1.00
1. Qu.:	0.00	3. Qu.:	0.00
Mean:	0.06	Median:	0.00

Missings und Kodierung:

Keine Antwort(-1):	0	0	Nein
Nicht gefragt(-2):	391	1	Ja

Fragebogen: 2013**Itemkorrespondenz:**

Item	2012	2013	2014	2015
stew06	miss	d5_6	miss	miss

Variablenname: d5_7**Itemname:** stew07**Beschreibung:** Frage D5.7 Energiewende weiß nicht**Descriptives:**

Min.:	0.00	Max.:	1.00
1. Qu.:	0.00	3. Qu.:	0.00
Mean:	0.01	Median:	0.00

Missings und Kodierung:

Keine Antwort(-1):	0	0	Nein
Nicht gefragt(-2):	391	1	Ja

Fragebogen: 2013**Itemkorrespondenz:**

Item	2012	2013	2014	2015
stew07	miss	d5_7	miss	miss

Variablenname: e1**Itemname:** steegb**Beschreibung:** Frage E1 EEG Umlage bekannt**Descriptives:**

Min.:	1.00	Max.:	2.00
1. Qu.:	1.00	3. Qu.:	1.00
Mean:	1.07	Median:	1.00

Missings und Kodierung:

Keine Antwort(-1):	74	1	Ja
Nicht gefragt(-2):	394	2	Nein

Fragebogen: 2013**Itemkorrespondenz:**

Item	2012	2013	2014	2015
steegb	miss	e1	miss	miss

Variablenname: e2**Itemname:** stsdp**Beschreibung:** Frage E2 Schätzung durchschnittlicher Strompreis

Descriptives:

Min.: 0.00 Max.: 2850.00
1. Qu.: 21.00 3. Qu.: 28.00
Mean: 25.72 Median: 25.00

Missings und Kodierung:

Keine Antwort(-1): 1732
Nicht gefragt(-2): 0

Fragebogen: 2013**Itemkorrespondenz:**

Item	2012	2013	2014	2015
stsdp	miss	e2	miss	e2

Variablenname: e3

Itemname: stseeg

Beschreibung: Frage E3 Schätzung EEG-Umlage pro kWh

Descriptives:

Min.: 0.00 Max.: 1000.00
1. Qu.: 3.00 3. Qu.: 7.00
Mean: 7.07 Median: 5.00

Missings und Kodierung:

Keine Antwort(-1): 2268
Nicht gefragt(-2): 0

Fragebogen: 2013

Itemkorrespondenz:

Item	2012	2013	2014	2015
stseeg	miss	e3	miss	e3

Variablenname: e4**Itemname:** stseeg2**Beschreibung:** Frage E4 Schätzung Kosten EEG-Umlage pro Jahr 3P HH**Descriptives:**

Min.:	0.00	Max.:	8000.00
1. Qu.:	60.00	3. Qu.:	200.00
Mean:	183.68	Median:	120.00

Missings und Kodierung:

Keine Antwort(-1): 2271

Nicht gefragt(-2): 0

Fragebogen: 2013**Itemkorrespondenz:**

Item	2012	2013	2014	2015
stseeg2	miss	e4	miss	e4

Variablenname: e5**Itemname:** stanee**Beschreibung:** Frage E5 Schätzung Anteil erneuerbare Energien**Descriptives:**

Min.:	0.00	Max.:	100.00
1. Qu.:	15.00	3. Qu.:	30.00
Mean:	20.81	Median:	20.00

Missings und Kodierung:

Keine Antwort(-1): 1095

Nicht gefragt(-2): 0

Fragebogen: 2013**Itemkorrespondenz:**

Item	2012	2013	2014	2015
stanee	miss	e5	miss	miss

Variablenname: e6**Itemname:** stzbee**Beschreibung:** Frage E6 Zahlungsbereitschaft EEG für 25vH EE**Descriptives:**

Min.: 0.00 Max.: 500.00

1. Qu.: 3.00 3. Qu.: 28.00

Mean: 13.30 Median: 5.00

Missings und Kodierung:

Keine Antwort(-1): 476

Nicht gefragt(-2): 3767

Fragebogen: 2013**Itemkorrespondenz:**

Item	2012	2013	2014	2015
stzbee	miss	e6	miss	miss

Variablenname: e7**Itemname:** stzbes**Beschreibung:** Frage E7 Sicherheit zusätzliche Zahlungsbereitschaft

Descriptives:

Min.: 1.00 Max.: 2.00
1. Qu.: 1.00 3. Qu.: 2.00
Mean: 1.36 Median: 1.00

Missings und Kodierung:

Keine Antwort(-1): 30 1 Ganz sicher
Nicht gefragt(-2): 4309 2 Nicht so sicher

Fragebogen: 2013**Itemkorrespondenz:**

Item	2012	2013	2014	2015
stzbes	miss	e7	miss	miss

Variablenname: e8

Itemname: stzbf8

Beschreibung: Frage E8 Förderung Zahlungsbereitschaft berücksichtigt

Descriptives:

Min.: 1.00 Max.: 3.00
1. Qu.: 1.00 3. Qu.: 2.00
Mean: 1.49 Median: 1.00

Missings und Kodierung:

Keine Antwort(-1): 0 1 1
Nicht gefragt(-2): 978 2 2
3 3

Fragebogen: 2013

Itemkorrespondenz:

Item	2012	2013	2014	2015
stzbf	miss	e8	miss	miss

Variablenname: e9_01**Itemname:** steef1**Beschreibung:** Frage E9.01 Schätzung Anteil Förderung Windenergie**Descriptives:**

Min.:	0.00	Max.:	90.00
1. Qu.:	15.00	3. Qu.:	30.00
Mean:	24.84	Median:	25.00

Missings und Kodierung:

Keine Antwort(-1): 1894

Nicht gefragt(-2): 0

Fragebogen: 2013**Itemkorrespondenz:**

Item	2012	2013	2014	2015
steef1	miss	e9_01	miss	miss

Variablenname: e9_02**Itemname:** steef2**Beschreibung:** Frage E9.02 Schätzung Anteil Förderung Photovoltaik**Descriptives:**

Min.:	0.00	Max.:	90.00
1. Qu.:	15.00	3. Qu.:	30.00
Mean:	24.37	Median:	25.00

Missings und Kodierung:

Keine Antwort(-1): 1894

Nicht gefragt(-2): 0

Fragebogen: **2013**

Itemkorrespondenz:

Item	2012	2013	2014	2015
steef2	miss	e9_02	miss	miss

Variablenname: e9_03

Itemname: steef3

Beschreibung: Frage E9.03 Schätzung Anteil Förderung Biomasse

Descriptives:

Min.:	0.00	Max.:	80.00
1. Qu.:	7.00	3. Qu.:	20.00
Mean:	13.21	Median:	10.00

Missings und Kodierung:

Keine Antwort(-1): 1894

Nicht gefragt(-2): 0

Fragebogen: **2013**

Itemkorrespondenz:

Item	2012	2013	2014	2015
steef3	miss	e9_03	miss	miss

Variablenname: e9_04

Itemname: steef4

Beschreibung: Frage E9.04 Schätzung Anteil Förderung Wasserkraft

Descriptives:

Min.: 0.00 Max.: 80.00
1. Qu.: 5.00 3. Qu.: 20.00
Mean: 13.85 Median: 10.00

Missings und Kodierung:

Keine Antwort(-1): 1894
Nicht gefragt(-2): 0

Fragebogen: 2013**Itemkorrespondenz:**

Item	2012	2013	2014	2015
steef4	miss	e9_04	miss	miss

Variablenname: e9_05

Itemname: steef5

Beschreibung: Frage E9.05 Schätzung Anteil Förderung Andere

Descriptives:

Min.: 0.00 Max.: 96.00
1. Qu.: 3.00 3. Qu.: 20.00
Mean: 14.71 Median: 10.00

Missings und Kodierung:

Keine Antwort(-1): 1894
Nicht gefragt(-2): 0

Fragebogen: 2013

Itemkorrespondenz:

Item	2012	2013	2014	2015
steef5	miss	e9_05	miss	miss

Variablenname: e10**Itemname:** steefr**Beschreibung:** Frage E10 Förderung erneuerbarer Energien richtig**Descriptives:**

Min.:	1.00	Max.:	2.00
1. Qu.:	1.00	3. Qu.:	1.00
Mean:	1.12	Median:	1.00

Missings und Kodierung:

Keine Antwort(-1):	203	1 Ja
Nicht gefragt(-2):	476	2 Nein

Fragebogen: 2013**Itemkorrespondenz:**

Item	2012	2013	2014	2015
steefr	miss	e10	miss	e10

Variablenname: e11_01**Itemname:** steefg1**Beschreibung:** Frage E11.01 Wichtigster Grund für Förderung 1**Descriptives:**

Min.:	1.00	Max.:	8.00
1. Qu.:	1.00	3. Qu.:	5.00
Mean:	3.91	Median:	5.00

Missings und Kodierung:

Keine Antwort(-1): 54

Nicht gefragt(-2): 1471

1 Vermeidung von Treibhausgasen, z.B. Kohlendioxid

2 Vermeidung von lokalen Emissionen, z.B. Schwefeldioxid

3 Aufbau von Arbeitsplätzen

4 Verbesserung der Versorgungssicherheit

5 Unabhängigkeit von nicht-regenerierbaren Ressourcen

6 Langfristige Strompreissenkung

7 Andere Gründe

8 Kein Grund

Fragebogen: 2013**Itemkorrespondenz:**

Item	2012	2013	2014	2015
steefg1	miss	e11_01	miss	miss

Variablenname: e11_02**Itemname:** steefg2**Beschreibung:** Frage E11.02 Wichtigster Grund für Förderung 2**Descriptives:**

Min.:	1.00	Max.:	8.00
1. Qu.:	1.00	3. Qu.:	5.00
Mean:	2.92	Median:	2.00

Missings und Kodierung:

Keine Antwort(-1): 27

Nicht gefragt(-2): 1544

1 Vermeidung von Treibhausgasen, z.B. Kohlendioxid

2 Vermeidung von lokalen Emissionen, z.B. Schwefeldioxid

3 Aufbau von Arbeitsplätzen

4 Verbesserung der Versorgungssicherheit

5 Unabhängigkeit von nicht-regenerierbaren Ressourcen

6 Langfristige Strompreissenkung

7 Andere Gründe

8 Kein Grund

Fragebogen: 2013**Itemkorrespondenz:**

Item	2012	2013	2014	2015
steefg2	miss	e11_02	miss	miss

Variablenname: e11_03**Itemname:** steefg3**Beschreibung:** Frage E11.03 Wichtigster Grund für Förderung 3**Descriptives:**

Min.: 1.00 Max.: 8.00

1. Qu.: 2.00 3. Qu.: 5.00

Mean: 3.14 Median: 2.00

Missings und Kodierung:

Keine Antwort(-1): 22

Nicht gefragt(-2): 1624

1 Vermeidung von Treibhausgasen, z.B.
Kohlendioxid2 Vermeidung von lokalen Emissionen, z.B.
Schwefeldioxid

3 Aufbau von Arbeitsplätzen

4 Verbesserung der Versorgungssicherheit

5 Unabhängigkeit von nicht-regenerierbaren
Ressourcen

6 Langfristige Strompreissenkung

7 Andere Gründe

8 Kein Grund

Fragebogen: 2013**Itemkorrespondenz:**

Item	2012	2013	2014	2015
steefg3	miss	e11_03	miss	miss

Variablenname: e11_04**Itemname:** steefg4**Beschreibung:** Frage E11.04 Wichtigster Grund für Förderung 4**Descriptives:**

Min.:	1.00	Max.:	8.00
1. Qu.:	2.00	3. Qu.:	6.00
Mean:	3.87	Median:	4.00

Missings und Kodierung:

Keine Antwort(-1): 46

Nicht gefragt(-2): 1755

1 Vermeidung von Treibhausgasen, z.B. Kohlendioxid

2 Vermeidung von lokalen Emissionen, z.B. Schwefeldioxid

3 Aufbau von Arbeitsplätzen

4 Verbesserung der Versorgungssicherheit

5 Unabhängigkeit von nicht-regenerierbaren Ressourcen

6 Langfristige Strompreissenkung

7 Andere Gründe

8 Kein Grund

Fragebogen: 2013**Itemkorrespondenz:**

Item	2012	2013	2014	2015
steefg4	miss	e11_04	miss	miss

Variablenname: e11_05**Itemname:** steefg5**Beschreibung:** Frage E11.05 Wichtigster Grund für Förderung 5**Descriptives:**

Min.:	1.00	Max.:	8.00
1. Qu.:	3.00	3. Qu.:	6.00
Mean:	4.25	Median:	4.00

Missings und Kodierung:

Keine Antwort(-1): 39

Nicht gefragt(-2): 2156

1 Vermeidung von Treibhausgasen, z.B. Kohlendioxid

2 Vermeidung von lokalen Emissionen, z.B. Schwefeldioxid

3 Aufbau von Arbeitsplätzen

4 Verbesserung der Versorgungssicherheit

5 Unabhängigkeit von nicht-regenerierbaren Ressourcen

6 Langfristige Strompreissenkung

7 Andere Gründe

8 Kein Grund

Fragebogen: 2013**Itemkorrespondenz:**

Item	2012	2013	2014	2015
steefg5	miss	e11_05	miss	miss

Variablenname: e11_06**Itemname:** steefg6**Beschreibung:** Frage E11.06 Wichtigster Grund für Förderung 6**Descriptives:**

Min.: 1.00 Max.: 8.00

1. Qu.: 3.00 3. Qu.: 6.00

Mean: 4.63 Median: 4.00

Missings und Kodierung:

Keine Antwort(-1): 48

Nicht gefragt(-2): 2656

1 Vermeidung von Treibhausgasen, z.B. Kohlendioxid

2 Vermeidung von lokalen Emissionen, z.B. Schwefeldioxid

3 Aufbau von Arbeitsplätzen

4 Verbesserung der Versorgungssicherheit

5 Unabhängigkeit von nicht-regenerierbaren Ressourcen

6 Langfristige Strompreissenkung

7 Andere Gründe

8 Kein Grund

Fragebogen: 2013**Itemkorrespondenz:**

Item	2012	2013	2014	2015
steefg6	miss	e11_06	miss	miss

Variablenname: e11_07**Itemname:** steefg7**Beschreibung:** Frage E11.07 Wichtigster Grund für Förderung 7**Descriptives:**

Min.:	1.00	Max.:	7.00
1. Qu.:	7.00	3. Qu.:	7.00
Mean:	6.70	Median:	7.00

Missings und Kodierung:

Keine Antwort(-1): 0

Nicht gefragt(-2): 3337

1 Vermeidung von Treibhausgasen, z.B. Kohlendioxid

2 Vermeidung von lokalen Emissionen, z.B. Schwefeldioxid

3 Aufbau von Arbeitsplätzen

4 Verbesserung der Versorgungssicherheit

5 Unabhängigkeit von nicht-regenerierbaren Ressourcen

6 Langfristige Strompreissenkung

7 Andere Gründe

Fragebogen: 2013**Itemkorrespondenz:**

Item	2012	2013	2014	2015
------	------	------	------	------

steefg7	miss	e11_07	miss	miss
---------	------	--------	------	------

Variablenname: f1**Itemname:** sthzns**Beschreibung:** Frage F1 Heizung hauptsächlich Elektro/Nachtspeicher**Descriptives:**

Min.: 1.00 Max.: 2.00

1. Qu.: 2.00 3. Qu.: 2.00

Mean: 1.96 Median: 2.00

Missings und Kodierung:

Keine Antwort(-1): 128

1 Ja

Nicht gefragt(-2): 493

2 Nein

Fragebogen: 2013

Itemkorrespondenz:

Item	2012	2013	2014	2015
sthzns	miss	f1	miss	miss

Variablenname: f2**Itemname:** aawp**Beschreibung:** Frage F2 Wärmepumpe vorhanden**Descriptives:**

Min.:	1.00	Max.:	2.00
1. Qu.:	2.00	3. Qu.:	2.00
Mean:	1.94	Median:	2.00

Missings und Kodierung:

Keine Antwort(-1):	354	1 Ja
Nicht gefragt(-2):	495	2 Nein

Fragebogen: 2013**Itemkorrespondenz:**

Item	2012	2013	2014	2015
aawp	miss	f2	miss	miss

Variablenname: f3**Itemname:** stwpzaeh**Beschreibung:** Frage F3 Seperater Stromzähler für Wärmepumpe**Descriptives:**

Min.:	1.00	Max.:	2.00
1. Qu.:	1.00	3. Qu.:	2.00
Mean:	1.47	Median:	1.00

Descriptives:

Min.: 1.00 Max.: 2.00
1. Qu.: 1.00 3. Qu.: 2.00
Mean: 1.55 Median: 2.00

Missings und Kodierung:

Keine Antwort(-1): 0 1 Ja
Nicht gefragt(-2): 509 2 Nein

Fragebogen: 2013**Itemkorrespondenz:**

Item	2012	2013	2014	2015
streav	miss	f5	miss	miss

Variablenname: f6at

Itemname: streav

Beschreibung: Frage F6 Rechnung Wärmepumpe Anfangstag

Descriptives:

Min.: 0.00 Max.: 31.00
1. Qu.: 1.00 3. Qu.: 10.00
Mean: 7.35 Median: 1.00

Missings und Kodierung:

Keine Antwort(-1): 11	0 0
Nicht gefragt(-2): 7064	1 1
	2 2
	3 3
	5 5
	7 7
	8 8
	9 9
	10 10
	12 12
	13 13
	17 17
	19 19
	21 21
	22 22
	23 23
	25 25
	28 28
	29 29
	31 31

Fragebogen: 2013**Itemkorrespondenz:**

Item	2012	2013	2014	2015
streav	miss	f6at	miss	miss

Variablenname: f6am**Itemname:** streav**Beschreibung:** Frage F6 Rechnung Wärmepumpe Anfangsmonat**Descriptives:**

Min.:	0.00	Max.:	12.00
1. Qu.:	1.00	3. Qu.:	7.00
Mean:	4.25	Median:	3.00

Missings und Kodierung:

Keine Antwort(-1):	11	0	0
Nicht gefragt(-2):	7064	1	1
		2	2
		3	3
		4	4
		5	5
		6	6
		7	7
		8	8
		9	9
		10	10
		11	11
		12	12

Fragebogen: 2013**Itemkorrespondenz:**

Item	2012	2013	2014	2015
streav	miss	f6am	miss	miss

Variablenname: f6aj**Itemname:** streav**Beschreibung:** Frage F6 Rechnung Wärmepumpe Anfangsjahr**Descriptives:**

Min.:	0.00	Max.:	2012.00
1. Qu.:	2011.00	3. Qu.:	2012.00
Mean:	1856.85	Median:	2012.00

Missings und Kodierung:

Keine Antwort(-1):	11	0	0
Nicht gefragt(-2):	7064	2010	2010
		2011	2011
		2012	2012

Fragebogen: 2013

Itemkorrespondenz:

Item	2012	2013	2014	2015
streav	miss	f6aj	miss	miss

Variablenname: f6et**Itemname:** streav**Beschreibung:** Frage F6 Rechnung Wärmepumpe Endtag**Descriptives:**

Min.: 0.00 Max.: 31.00

1. Qu.: 9.00 3. Qu.: 31.00

Mean: 20.37 Median: 29.00

Missings und Kodierung:

Keine Antwort(-1): 11	0 0
Nicht gefragt(-2): 7064	1 1
	2 2
	3 3
	4 4
	5 5
	6 6
	8 8
	9 9
	10 10
	11 11
	12 12
	13 13
	15 15
	16 16
	20 20
	21 21
	22 22
	28 28
	29 29
	30 30
	31 31

Fragebogen: 2013

Itemkorrespondenz:

Item	2012	2013	2014	2015
streav	miss	f6et	miss	miss

Variablenname: f6em

Itemname: streav

Beschreibung: Frage F6 Rechnung Wärmepumpe Endmonat

Descriptives:

Min.: 0.00 Max.: 12.00
1. Qu.: 4.00 3. Qu.: 12.00
Mean: 7.68 Median: 10.00

Missings und Kodierung:

Keine Antwort(-1): 11	0 0
Nicht gefragt(-2): 7064	1 1
	2 2
	3 3
	4 4
	5 5
	6 6
	7 7
	8 8
	9 9
	10 10
	11 11
	12 12

Fragebogen: 2013**Itemkorrespondenz:**

Item	2012	2013	2014	2015
streav	miss	f6em	miss	miss

Variablenname: f6ej**Itemname:** streav**Beschreibung:** Frage F6 Rechnung Wärmepumpe Endjahr**Descriptives:**

Min.: 0.00 Max.: 2013.00
1. Qu.: 2012.00 3. Qu.: 2012.00
Mean: 1857.40 Median: 2012.00

Missings und Kodierung:

Keine Antwort(-1):	11	0	0
Nicht gefragt(-2):	7064	2011	2011
		2012	2012
		2013	2013

Fragebogen: 2013**Itemkorrespondenz:**

Item	2012	2013	2014	2015
streav	miss	f6ej	miss	miss

Variablenname: f7**Itemname:** streav**Beschreibung:** Frage F7 Stromverbrauch Wärmepumpe kWh**Descriptives:**

Min.:	0.00	Max.:	19422.00
1. Qu.:	2750.00	3. Qu.:	7225.00
Mean:	5631.64	Median:	4500.00

Missings und Kodierung:

Keine Antwort(-1):	9
Nicht gefragt(-2):	7064

Fragebogen: 2013**Itemkorrespondenz:**

Item	2012	2013	2014	2015
streav	miss	f7	miss	miss

Variablenname: f8**Itemname:** streav**Beschreibung:** Frage F8 Grundkosten Wärmepumpe

Descriptives:

Min.: 0.00 Max.: 1500.00
1. Qu.: 50.00 3. Qu.: 162.00
Mean: 217.49 Median: 72.00

Missings und Kodierung:

Keine Antwort(-1): 11
Nicht gefragt(-2): 7064

Fragebogen: 2013**Itemkorrespondenz:**

Item	2012	2013	2014	2015
streav	miss	f8	miss	miss

Variablenname: f9

Itemname: streav

Beschreibung: Frage F9 Gesamtkosten Wärmepumpe

Descriptives:

Min.: 0.00 Max.: 3570.00
1. Qu.: 533.00 3. Qu.: 1224.00
Mean: 977.68 Median: 770.00

Missings und Kodierung:

Keine Antwort(-1): 13
Nicht gefragt(-2): 7064

Fragebogen: 2013

Itemkorrespondenz:

Item	2012	2013	2014	2015
streav	miss	f9	miss	miss

Variablenname: f10at**Itemname:** streav**Beschreibung:** Frage F10 Rechnung Strom Anfangstag**Descriptives:**

Min.:	0.00	Max.:	31.00
1. Qu.:	1.00	3. Qu.:	16.00
Mean:	8.62	Median:	2.00

Missings und Kodierung:

Keine Antwort(-1): 653

Nicht gefragt(-2): 4131

Fragebogen: 2013**Itemkorrespondenz:**

Item	2012	2013	2014	2015
streav	miss	f10at	miss	miss

Variablenname: f10am**Itemname:** streav**Beschreibung:** Frage F10 Rechnung Strom Anfangsmonat**Descriptives:**

Min.:	0.00	Max.:	12.00
1. Qu.:	1.00	3. Qu.:	8.00
Mean:	4.85	Median:	4.00

Missings und Kodierung:

Keine Antwort(-1): 653	0 0
Nicht gefragt(-2): 4131	1 1
	2 2
	3 3
	4 4
	5 5
	6 6
	7 7
	8 8
	9 9
	10 10
	11 11
	12 12

Fragebogen: 2013**Itemkorrespondenz:**

Item	2012	2013	2014	2015
streav	miss	f10am	miss	miss

Variablenname: f10aj**Itemname:** streav**Beschreibung:** Frage F10 Rechnung Strom Anfangsjahr**Descriptives:**

Min.:	0.00	Max.:	2013.00
1. Qu.:	2011.00	3. Qu.:	2012.00
Mean:	1964.55	Median:	2012.00

Missings und Kodierung:

Keine Antwort(-1):	653	0	0
Nicht gefragt(-2):	4131	2010	2010
		2011	2011
		2012	2012
		2013	2013

Fragebogen: 2013**Itemkorrespondenz:**

Item	2012	2013	2014	2015
streav	miss	f10aj	miss	miss

Variablenname: f10et**Itemname:** streav**Beschreibung:** Frage F10 Rechnung Strom Endtag**Descriptives:**

Min.:	0.00	Max.:	31.00
1. Qu.:	12.00	3. Qu.:	31.00
Mean:	21.02	Median:	26.00

Missings und Kodierung:

Keine Antwort(-1):	653
Nicht gefragt(-2):	4131

Fragebogen: 2013**Itemkorrespondenz:**

Item	2012	2013	2014	2015
streav	miss	f10et	miss	miss

Variablenname: f10em**Itemname:** streav**Beschreibung:** Frage F10 Rechnung Strom Endmonat

Descriptives:

Min.: 0.00 Max.: 12.00
1. Qu.: 3.00 3. Qu.: 12.00
Mean: 7.30 Median: 8.00

Missings und Kodierung:

Keine Antwort(-1): 653	0 0
Nicht gefragt(-2): 4131	1 1
	2 2
	3 3
	4 4
	5 5
	6 6
	7 7
	8 8
	9 9
	10 10
	11 11
	12 12

Fragebogen: 2013**Itemkorrespondenz:**

Item	2012	2013	2014	2015
streav	miss	f10em	miss	miss

Variablenname: f10ej**Itemname:** streav**Beschreibung:** Frage F10 Rechnung Strom Endjahr**Descriptives:**

Min.: 0.00 Max.: 2013.00
1. Qu.: 2012.00 3. Qu.: 2013.00
Mean: 1965.23 Median: 2012.00

Missings und Kodierung:

Keine Antwort(-1):	653	0	0
Nicht gefragt(-2):	4131	2010	2010
		2011	2011
		2012	2012
		2013	2013

Fragebogen: 2013**Itemkorrespondenz:**

Item	2012	2013	2014	2015
streav	miss	f10ej	miss	miss

Variablenname: f11**Itemname:** streav**Beschreibung:** Frage F11 Stromverbrauch kWh**Descriptives:**

Min.:	0.00	Max.:	59000.00
1. Qu.:	1765.50	3. Qu.:	4124.50
Mean:	3376.73	Median:	2944.00

Missings und Kodierung:

Keine Antwort(-1):	294
Nicht gefragt(-2):	4290

Fragebogen: 2013**Itemkorrespondenz:**

Item	2012	2013	2014	2015
streav	miss	f11	miss	miss

Variablenname: f12**Itemname:** streav**Beschreibung:** Frage F12 Rechnung unterscheidet HT und NT

Descriptives:

Min.: 1.00 Max.: 2.00
1. Qu.: 1.00 3. Qu.: 1.00
Mean: 1.17 Median: 1.00

Missings und Kodierung:

Keine Antwort(-1): 5 1 Ja
Nicht gefragt(-2): 7008 2 Nein

Fragebogen: 2013**Itemkorrespondenz:**

Item	2012	2013	2014	2015
streav	miss	f12	miss	miss

Variablenname: f13

Itemname: streav

Beschreibung: Frage F13 Stromverbrauch NT kWh

Descriptives:

Min.: 1.00 Max.: 54666.00
1. Qu.: 4000.00 3. Qu.: 11088.00
Mean: 9069.43 Median: 7921.00

Missings und Kodierung:

Keine Antwort(-1): 13
Nicht gefragt(-2): 7034

Fragebogen: 2013

Itemkorrespondenz:

Item	2012	2013	2014	2015
streav	miss	f13	miss	miss

Variablenname: f14**Itemname:** streav**Beschreibung:** Frage F14 Stromverbrauch HT kWh**Descriptives:**

Min.:	0.00	Max.:	61044.00
1. Qu.:	3860.00	3. Qu.:	12200.00
Mean:	9538.95	Median:	8152.50

Missings und Kodierung:

Keine Antwort(-1): 18

Nicht gefragt(-2): 7004

Fragebogen: 2013**Itemkorrespondenz:**

Item	2012	2013	2014	2015
streav	miss	f14	miss	miss

Variablenname: f15**Itemname:** streav**Beschreibung:** Frage F15 Grundkosten Strom**Descriptives:**

Min.:	0.00	Max.:	91490.00
1. Qu.:	60.00	3. Qu.:	182.00
Mean:	338.58	Median:	81.00

Missings und Kodierung:

Keine Antwort(-1): 632

Nicht gefragt(-2): 4131

Fragebogen: **2013**

Itemkorrespondenz:

Item	2012	2013	2014	2015
streav	miss	f15	miss	miss

Variablenname: f16

Itemname: streav

Beschreibung: Frage F16 Gesamtkosten Strom

Descriptives:

Min.:	0.00	Max.:	39926.00
1. Qu.:	477.50	3. Qu.:	1083.50
Mean:	904.43	Median:	758.50

Missings und Kodierung:

Keine Antwort(-1): 545

Nicht gefragt(-2): 4131

Fragebogen: **2013**

Itemkorrespondenz:

Item	2012	2013	2014	2015
streav	miss	f16	miss	miss

Variablenname: g1

Itemname: steera

Beschreibung: Frage G1 Rechnungsansicht ändert Zahlungsbereitschaft für Erneuerbare

Descriptives:

Min.: 1.00 Max.: 2.00
1. Qu.: 2.00 3. Qu.: 2.00
Mean: 1.84 Median: 2.00

Missings und Kodierung:

Keine Antwort(-1): 165 1 Ja
Nicht gefragt(-2): 4756 2 Nein

Fragebogen: 2013**Itemkorrespondenz:**

Item	2012	2013	2014	2015
steera	miss	g1	miss	miss

Variablenname: g2

Itemname: steerw

Beschreibung: Frage G2 Zahlungsbereitschaft wie geändert

Descriptives:

Min.: 1.00 Max.: 2.00
1. Qu.: 1.00 3. Qu.: 2.00
Mean: 1.38 Median: 1.00

Missings und Kodierung:

Keine Antwort(-1): 44 1 Tendenziell höhere Zahlungsbereitschaft
Nicht gefragt(-2): 6784 2 Tendenziell niedrigere Zahlungsbereitschaft

Fragebogen: 2013

Itemkorrespondenz:

Item 2012 2013 2014 2015
steerw miss g2 miss miss

Variablenname: s1

Itemname: aahhg_0

Beschreibung: Frage S1 Haushaltsgröße

Descriptives:

Min.: 0.00 Max.: 11.00

1. Qu.: 1.00 3. Qu.: 3.00

Mean: 2.02 Median: 2.00

Missings und Kodierung:

Keine Antwort(-1): 74	0 0
Nicht gefragt(-2): 0	1 1
	2 2
	3 3
	4 4
	5 5
	6 6
	7 7
	8 8
	9 9
	10 10
	11 11

Fragebogen: 2013

Itemkorrespondenz:

Item	2012	2013	2014	2015
aahhg_0	qf41	s1	qf41	s1

Variablenname: s2**Itemname:** sokihh**Beschreibung:** Frage S2 Kinder (u14) im Haushalt**Descriptives:**

Min.:	0.00	Max.:	5.00
1. Qu.:	0.00	3. Qu.:	0.00
Mean:	0.31	Median:	0.00

Missings und Kodierung:

Keine Antwort(-1):	426	0	0
Nicht gefragt(-2):	0	1	1
		2	2
		3	3
		4	4
		5	5

Fragebogen: 2013**Itemkorrespondenz:**

Item	2012	2013	2014	2015
sokihh	miss	s2	miss	s2

Variablenname: s3**Itemname:** soaki**Beschreibung:** Frage S3 Eigene Kinder**Descriptives:**

Min.:	0.00	Max.:	12.00
1. Qu.:	0.00	3. Qu.:	2.00
Mean:	1.19	Median:	1.00

Missings und Kodierung:

Keine Antwort(-1):	269	0	0
Nicht gefragt(-2):	0	1	1
		2	2
		3	3
		4	4
		5	5
		6	6
		7	7
		9	9
		12	12

Fragebogen: 2013**Itemkorrespondenz:**

Item	2012	2013	2014	2015
soaki	qf5	s3	qf5	s3

Variablenname: s4**Itemname:** soekiv**Beschreibung:** Frage S4 Enkelkinder vorhanden**Descriptives:**

Min.:	1.00	Max.:	2.00
1. Qu.:	1.00	3. Qu.:	2.00
Mean:	1.61	Median:	2.00

Missings und Kodierung:

Keine Antwort(-1):	15	1	Ja
Nicht gefragt(-2):	2916	2	Nein

Fragebogen: 2013

Itemkorrespondenz:

Item	2012	2013	2014	2015
soekiv	miss	s4	miss	s4

Variablenname: s5**Itemname:** soschv**Beschreibung:** Frage S5 Schulabschluss vorhanden**Descriptives:**

Min.:	1.00	Max.:	3.00
1. Qu.:	1.00	3. Qu.:	1.00
Mean:	1.01	Median:	1.00

Missings und Kodierung:

Keine Antwort(-1): 74	1 Ja
Nicht gefragt(-2): 596	2 Nein
	3 Noch nicht

Fragebogen: 2013**Itemkorrespondenz:**

Item	2012	2013	2014	2015
soschv	miss	s5	miss	s5

Variablenname: s6**Itemname:** soschul**Beschreibung:** Frage S6 Höchster Schulabschluss**Descriptives:**

Min.:	1.00	Max.:	5.00
1. Qu.:	3.00	3. Qu.:	5.00
Mean:	3.46	Median:	3.00

Missings und Kodierung:

Keine Antwort(-1): 59

Nicht gefragt(-2): 745

1 Abschluss nach höchstens 7 Jahren
Schulbesuch

2 Haupt-/Volksschulabschluss

3 Realschulabschluss (Mittlere Reife)

4 Fachhochschulreife

5 Allgemeine oder fachgebundene Hochschul-
reife (Abitur)**Fragebogen: 2013****Itemkorrespondenz:**

Item 2012 2013 2014 2015

soschul f7 s6 f7 s6

Variablenname: s7**Itemname:** sobhav**Beschreibung:** Frage S7 Berufs-/Hochschulabschluss vorhanden**Descriptives:**

Min.: 1.00 Max.: 3.00

1. Qu.: 1.00 3. Qu.: 1.00

Mean: 1.10 Median: 1.00

Missings und Kodierung:

Keine Antwort(-1): 87

Nicht gefragt(-2): 599

1 Ja

2 Nein

3 Noch nicht

Fragebogen: 2013

Itemkorrespondenz:

Item	2012	2013	2014	2015
sobhav	miss	s7	miss	s7

Variablenname: s8**Itemname:** sobhaa**Beschreibung:** Frage S8 Höchster Berufs-/Hochschulabschluss**Descriptives:**

Min.: 1.00 Max.: 12.00

1. Qu.: 3.00 3. Qu.: 10.00

Mean: 6.27 Median: 6.00

Missings und Kodierung:

Keine Antwort(-1): 288

Nicht gefragt(-2): 1254

- 1 Anlerausbildung
- 2 Berufsvorbereitungsjahr
- 3 Lehre, Berufsausbildung im dualen System
- 4 Vorbereitungsdienst für den mittleren Dienst
- 5 Berufsqualifizierender Abschluss an einer Berufsfachschule
- 6 2- oder 3-jährige Schule des Gesundheitswesens
- 7 Fachschulabschluss
- 8 Berufsakademie, Fachakademie
- 9 Abschluss einer Verwaltungsfachhochschule
- 10 Fachhochschulabschluss, auch Ingenieurschulabschluss
- 11 Abschluss einer Universität, wissenschaftlichen Hochschule
- 12 Promotion

Fragebogen: 2013

Itemkorrespondenz:

Item	2012	2013	2014	2015
sobhaa	miss	s8	miss	s8

Variablenname: s9**Itemname:** soerwer**Beschreibung:** Frage S9 Erwerbsstatus**Descriptives:**

Min.:	1.00	Max.:	9.00
1. Qu.:	1.00	3. Qu.:	5.00
Mean:	2.68	Median:	1.00

Missings und Kodierung:

Keine Antwort(-1): 123

Nicht gefragt(-2): 605

1 Ich bin erwerbstätig (inkl.Auszubildende)

3 Ich bin Schüler/-in

4 Ich bin Student/-in

5 Ich bin Rentner/-in, Pensionär/-in

6 Ich lebe von Einkünften aus Kapitalvermögen, etc.

7 Ich bin Hausfrau/-mann

8 Ich bin arbeitslos

9 Keine der genannten
Auswahlmöglichkeiten**Fragebogen: 2013****Itemkorrespondenz:**

Item	2012	2013	2014	2015
soerwer	f9	s9	f9	s9

Variablenname: s10**Itemname:** sobetz**Beschreibung:** Frage S10 Voll-/Teilzeit

Descriptives:

Min.: 1.00 Max.: 3.00
1. Qu.: 1.00 3. Qu.: 1.00
Mean: 1.16 Median: 1.00

Missings und Kodierung:

Keine Antwort(-1): 24

Nicht gefragt(-2): 3234

1 Vollzeit erwerbstätig

2 Teilzeit erwerbstätig, mit mindestens 20
Wochenstunden

3 Teilzeit erwerbstätig, mit weniger als 20
Wochenstunden

Fragebogen: 2013**Itemkorrespondenz:**

Item	2012	2013	2014	2015
sobetz	miss	s10	miss	s10

Variablenname: s11

Itemname: soberg

Beschreibung: Frage S11 Tätigkeit

Descriptives:

Min.: 1.00 Max.: 10.00
1. Qu.: 1.00 3. Qu.: 2.00
Mean: 2.23 Median: 1.00

Missings und Kodierung:

Keine Antwort(-1): 34

Nicht gefragt(-2): 3235

1 Angestellte/-r

2 Arbeiter/-in, Heimarbeiter/-in

3 Auszubildende/-r

4 Selbstständige/-r ohne Beschäftigte

5 Selbstständige/-r mit Beschäftigten

7 Beamter/Beamtin

8 Zeitsoldat/-in, Berufssoldat/-in

10 Nebenjobber/-in, 1-Euro-Jobber/-in

Fragebogen: 2013**Itemkorrespondenz:**

Item 2012 2013 2014 2015

soberg miss s11 miss s11

Variablenname: s12**Itemname:** soeinkom**Beschreibung:** Frage S12 Monatliches Haushaltsnettoeinkommen**Descriptives:**

Min.: 1.00 Max.: 12.00

1. Qu.: 4.00 3. Qu.: 7.00

Mean: 5.87 Median: 6.00

Missings und Kodierung:

Keine Antwort(-1): 853

Nicht gefragt(-2): 607

1 Unter 500 Euro

2 500 bis 1.000 Euro

3 1.000 bis unter 1.500 Euro

4 1.500 bis unter 2.000 Euro

5 2.000 bis unter 2.500 Euro

6 2.500 bis unter 3.000 Euro

7 3.000 bis unter 3.500 Euro

8 3.500 bis unter 4.000 Euro

9 4.000 bis unter 4.500 Euro

10 4.500 bis unter 5.000 Euro

11 5.000 bis unter 5.500 Euro

12 5.500 Euro und mehr

Fragebogen: 2013**Itemkorrespondenz:**

Item	2012	2013	2014	2015
soeinkom	f13	s12	f13	s12

Variablenname: s131**Itemname:** paibz**Beschreibung:** Frage S13.1 Hauptinformationsquelle Bild**Descriptives:**

Min.: 0.00 Max.: 1.00

1. Qu.: 0.00 3. Qu.: 0.00

Mean: 0.06 Median: 0.00

Missings und Kodierung:

Keine Antwort(-1): 0

0 Nein

Nicht gefragt(-2): 609

1 Ja

Fragebogen: 2013

Itemkorrespondenz:

Item	2012	2013	2014	2015
paibz	f14_1	s131	miss	miss

Variablenname: s132**Itemname:** paisz**Beschreibung:** Frage S13.2 Hauptinformationsquelle Süddeutsche**Descriptives:**

Min.:	0.00	Max.:	1.00
1. Qu.:	0.00	3. Qu.:	0.00
Mean:	0.06	Median:	0.00

Missings und Kodierung:

Keine Antwort(-1):	0	0 Nein
Nicht gefragt(-2):	609	1 Ja

Fragebogen: 2013**Itemkorrespondenz:**

Item	2012	2013	2014	2015
paisz	f14_2	s132	miss	miss

Variablenname: s133**Itemname:** paifaz**Beschreibung:** Frage S13.3 Hauptinformationsquelle FAZ**Descriptives:**

Min.:	0.00	Max.:	1.00
1. Qu.:	0.00	3. Qu.:	0.00
Mean:	0.04	Median:	0.00

Missings und Kodierung:

Keine Antwort(-1):	0	0 Nein
Nicht gefragt(-2):	609	1 Ja

Fragebogen: 2013**Itemkorrespondenz:**

Item	2012	2013	2014	2015
paifaz	f14_3	s133	miss	miss

Variablenname: s134**Itemname:** paiatz**Beschreibung:** Frage S13.4 Hauptinformationsquelle andere TZ**Descriptives:**

Min.:	0.00	Max.:	1.00
1. Qu.:	0.00	3. Qu.:	1.00
Mean:	0.59	Median:	1.00

Missings und Kodierung:

Keine Antwort(-1):	0	0 Nein
Nicht gefragt(-2):	609	1 Ja

Fragebogen: 2013**Itemkorrespondenz:**

Item	2012	2013	2014	2015
paiatz	f14_4	s134	miss	miss

Variablenname: s135**Itemname:** pawz**Beschreibung:** Frage S13.5 Hauptinformationsquelle Wochenzeitung/Magazin

Descriptives:

Min.: 0.00 Max.: 1.00
1. Qu.: 0.00 3. Qu.: 0.00
Mean: 0.15 Median: 0.00

Missings und Kodierung:

Keine Antwort(-1): 0 0 Nein
Nicht gefragt(-2): 609 1 Ja

Fragebogen: 2013**Itemkorrespondenz:**

Item	2012	2013	2014	2015
pawz	f14_5	s135	miss	miss

Variablenname: s136

Itemname: paotv

Beschreibung: Frage S13.6 Hauptinformationsquelle TV öffentlich

Descriptives:

Min.: 0.00 Max.: 1.00
1. Qu.: 0.00 3. Qu.: 1.00
Mean: 0.73 Median: 1.00

Missings und Kodierung:

Keine Antwort(-1): 0 0 Nein
Nicht gefragt(-2): 609 1 Ja

Fragebogen: 2013

Itemkorrespondenz:

Item	2012	2013	2014	2015
paptv	f14_6	s136	miss	miss

Variablenname: s137**Itemname:** paptv**Beschreibung:** Frage S13.7 Hauptinformationsquelle TV privat**Descriptives:**

Min.:	0.00	Max.:	1.00
1. Qu.:	0.00	3. Qu.:	1.00
Mean:	0.27	Median:	0.00

Missings und Kodierung:

Keine Antwort(-1):	0	0 Nein
Nicht gefragt(-2):	609	1 Ja

Fragebogen: 2013**Itemkorrespondenz:**

Item	2012	2013	2014	2015
paptv	f14_7	s137	miss	miss

Variablenname: s138**Itemname:** pabde**Beschreibung:** Frage S13.8 Hauptinformationsquelle Bild.de**Descriptives:**

Min.:	0.00	Max.:	1.00
1. Qu.:	0.00	3. Qu.:	0.00
Mean:	0.04	Median:	0.00

Missings und Kodierung:

Keine Antwort(-1):	0	0	Nein
Nicht gefragt(-2):	609	1	Ja

Fragebogen: 2013**Itemkorrespondenz:**

Item	2012	2013	2014	2015
pabde	f14_8	s138	miss	miss

Variablenname: s139**Itemname:** paaol**Beschreibung:** Frage S13.9 Hauptinformationsquelle Online-Portale**Descriptives:**

Min.:	0.00	Max.:	1.00
1. Qu.:	0.00	3. Qu.:	1.00
Mean:	0.46	Median:	0.00

Missings und Kodierung:

Keine Antwort(-1):	0	0	Nein
Nicht gefragt(-2):	609	1	Ja

Fragebogen: 2013**Itemkorrespondenz:**

Item	2012	2013	2014	2015
paaol	f14_9	s139	miss	miss

Variablenname: s1310**Itemname:** paaq**Beschreibung:** Frage S13.10 Hauptinformationsquelle Andere

Descriptives:

Min.: 0.00 Max.: 1.00
1. Qu.: 0.00 3. Qu.: 0.00
Mean: 0.18 Median: 0.00

Missings und Kodierung:

Keine Antwort(-1): 0 0 Nein
Nicht gefragt(-2): 609 1 Ja

Fragebogen: 2013**Itemkorrespondenz:**

Item	2012	2013	2014	2015
paaq	f14_10	s1310	miss	miss

Variablenname: s1311

Itemname: paui

Beschreibung: Frage S13.11 Hauptinformationsquelle Uninformiert

Descriptives:

Min.: 0.00 Max.: 1.00
1. Qu.: 0.00 3. Qu.: 0.00
Mean: 0.01 Median: 0.00

Missings und Kodierung:

Keine Antwort(-1): 0 0 Nein
Nicht gefragt(-2): 609 1 Ja

Fragebogen: 2013

Itemkorrespondenz:

Item	2012	2013	2014	2015
paui	f14_11	s1311	miss	miss

Variablenname: s1312**Itemname:** paika**Beschreibung:** Frage S13.12 Hauptinformationsquelle keine Angabe**Descriptives:**

Min.:	0.00	Max.:	1.00
1. Qu.:	0.00	3. Qu.:	0.00
Mean:	0.02	Median:	0.00

Missings und Kodierung:

Keine Antwort(-1):	0	0 Nein
Nicht gefragt(-2):	609	1 Ja

Fragebogen: [2013](#)**Itemkorrespondenz:**

Item	2012	2013	2014	2015
paika	miss	s1312	miss	miss

Variablenname: s14**Itemname:** pamuws**Beschreibung:** Frage S14 Mitglied Umweltschutzorganisation**Descriptives:**

Min.:	1.00	Max.:	2.00
1. Qu.:	1.00	3. Qu.:	1.00
Mean:	1.12	Median:	1.00

Descriptives:

Min.: 1.00 Max.: 8.00
1. Qu.: 1.00 3. Qu.: 4.00
Mean: 2.44 Median: 2.00

Missings und Kodierung:

Keine Antwort(-1): 321	1 CDU / CSU
Nicht gefragt(-2): 2967	2 SPD
	3 FDP
	4 Bündnis 90 / Die Grünen
	5 Die Linke
	6 Piratenpartei
	7 NPD
	8 Eine andere Partei

Fragebogen: 2013**Itemkorrespondenz:**

Item	2012	2013	2014	2015
part	a8	s16	a8	s16

Variablenname: s17

Itemname: sofam

Beschreibung: Frage S17 Beziehungsstatus

Descriptives:

Min.: 1.00 Max.: 5.00
1. Qu.: 1.00 3. Qu.: 3.00
Mean: 2.12 Median: 1.00

Missings und Kodierung:

Keine Antwort(-1): 119

Nicht gefragt(-2): 614

1 Verheiratet und leben mit Ihrem Ehepart-
ner zusammen2 Verheiratet und leben von Ihrem Ehepart-
ner getrennt

3 Ledig

4 Geschieden

5 Verwitwet

Fragebogen: 2013**Itemkorrespondenz:**

Item 2012 2013 2014 2015

sofam fam1 s17 fam1 s17

Variablenname: s18**Itemname:** sopart1**Beschreibung:** Frage S18 Zusammenleben mit Partner**Descriptives:**

Min.: 1.00 Max.: 2.00

1. Qu.: 2.00 3. Qu.: 2.00

Mean: 1.75 Median: 2.00

Missings und Kodierung:

Keine Antwort(-1): 74

Nicht gefragt(-2): 4283

1 Ja

2 Nein

Fragebogen: 2013**Itemkorrespondenz:**

Item 2012 2013 2014 2015

sopart1 fam2 s18 fam2 s18

clearpage

3 Haushaltsfragebogen 2014

Variablenname: key

Itemname: soid

Beschreibung: Haushaltsidentifikationsnummer

Descriptives:

Min.: 1.01e+08 Max.: 9.75e+08

1. Qu.: 1.21e+08 3. Qu.: 8.04e+08

Mean: 4.09e+08 Median: 1.41e+08

Missings und Kodierung:

Keine Antwort(-1): 0

Nicht gefragt(-2): 0

Fragebogen: **2014**

Itemkorrespondenz:

Item 2012 2013 2014 2015

soid [key](#) [key](#) [key](#) [key](#)

Variablenname: year

Itemname: aabj

Beschreibung: Jahr der Befragung

Descriptives:

Min.: 2014.00 Max.: 2014.00

1. Qu.: 2014.00 3. Qu.: 2014.00

Mean: 2014.00 Median: 2014.00

Missings und Kodierung:

Keine Antwort(-1): 0

Nicht gefragt(-2): 0

Fragebogen: **2014**

Itemkorrespondenz:

Item 2012 2013 2014 2015
aabj year year year year

Variablenname: bland

Itemname: sobl

Beschreibung: Bundesland

Descriptives:

Min.: 2.00 Max.: 17.00

1. Qu.: 6.00 3. Qu.: 10.00

Mean: 8.34 Median: 8.00

Missings und Kodierung:

Keine Antwort(-1): 0

Nicht gefragt(-2): 0

2 Schleswig-Holstein

3 Hamburg

4 Niedersachsen

5 Bremen

6 NRW

7 Hessen

8 Rheinland-Pfalz

9 Baden-Württemberg

10 Bayern

11 Saarland

12 Berlin

13 Brandenburg

14 Mecklenburg-Vorpommern

15 Sachsen

16 Sachsen-Anhalt

17 Thüringen

Fragebogen: 2014

Itemkorrespondenz:

Item	2012	2013	2014	2015
sobl	bulag	bland	bland	bland

Variablenname: gkz**Itemname:** sogkz**Beschreibung:** Gemeindekennziffer**Descriptives:**

Min.:	1.00e+06	Max.:	1.61e+07
1. Qu.:	5.32e+06	3. Qu.:	9.56e+06
Mean:	7.66e+06	Median:	7.24e+06

Missings und Kodierung:

Keine Antwort(-1): 0

Nicht gefragt(-2): 0

Fragebogen: 2014**Itemkorrespondenz:**

Item	2012	2013	2014	2015
sogkz	gkz	gkz	gkz	gkz

Variablenname: plz**Itemname:** aaplz**Beschreibung:** Postleitzahl**Descriptives:**

Min.:	0.00	Max.:	99994.00
1. Qu.:	26845.00	3. Qu.:	72250.00
Mean:	49876.73	Median:	48653.00

Missings und Kodierung:

Keine Antwort(-1): 0

Nicht gefragt(-2): 0

Fragebogen: 2014**Itemkorrespondenz:**

Item	2012	2013	2014	2015
aaplz	plz	plz	plz	plz

Variablenname: gebjahr**Itemname:** sogej**Beschreibung:** Geburtsjahr**Descriptives:**

Min.:	1925.00	Max.:	1996.00
1. Qu.:	1950.00	3. Qu.:	1969.00
Mean:	1960.22	Median:	1960.00

Missings und Kodierung:

Keine Antwort(-1): 0

Nicht gefragt(-2): 0

Fragebogen: 2014**Itemkorrespondenz:**

Item	2012	2013	2014	2015
sogej	gebjahr	gebjahr	gebjahr	gebjahr

Variablenname: altq**Itemname:** soalt**Beschreibung:** Alter

Descriptives:

Min.: 18.00 Max.: 89.00
1. Qu.: 45.00 3. Qu.: 64.00
Mean: 53.78 Median: 54.00

Missings und Kodierung:

Keine Antwort(-1): 0
Nicht gefragt(-2): 0

Fragebogen: 2014

Itemkorrespondenz:

Item	2012	2013	2014	2015
soalt	altq	altq	altq	altq

Variablenname: ges

Itemname: sogeschl
Beschreibung: Geschlecht

Descriptives:

Min.: 1.00 Max.: 2.00
1. Qu.: 1.00 3. Qu.: 2.00
Mean: 1.32 Median: 1.00

Missings und Kodierung:

Keine Antwort(-1): 0	1 Männlich
Nicht gefragt(-2): 0	2 Weiblich

Fragebogen: 2014

Itemkorrespondenz:

Item	2012	2013	2014	2015
sogeschl	ges	ges	ges	ges

Variablenname: natio**Itemname:** sonation**Beschreibung:** Staatsangehörigkeit**Descriptives:**

Min.: 1.00 Max.: 25.00

1. Qu.: 1.00 3. Qu.: 1.00

Mean: 1.19 Median: 1.00

Missings und Kodierung:

Keine Antwort(-1): 0

Nicht gefragt(-2): 0

1 Deutschland
4 Frankreich
5 Griechenland
6 Grossbritannien, Nordirland
9 Italien
11 Luxemburg
12 Niederlande
13 Norwegen
14 Österreich
15 Polen
19 Schweiz
20 Spanien
21 Ehemalige Tschechoslowakei
22 Türkei
24 USA
25 Andere, keine Angabe

Fragebogen: 2014

Itemkorrespondenz:

Item	2012	2013	2014	2015
sonation	natio	natio	natio	natio

Variablenname: fam1**Itemname:** sofam**Beschreibung:** Familienstand**Descriptives:**

Min.: 1.00 Max.: 5.00

1. Qu.: 1.00 3. Qu.: 3.00

Mean: 2.08 Median: 1.00

Missings und Kodierung:

Keine Antwort(-1): 65

Nicht gefragt(-2): 0

1 Verheiratet und leben mit Ehepartner
zusammen2 Verheiratet und leben von Ehepartner
getrennt

3 Ledig

4 Geschieden

5 Verwitwet

Fragebogen: 2014**Itemkorrespondenz:**

Item	2012	2013	2014	2015
sofam	fam1	s17	fam1	s17

Variablenname: fam2**Itemname:** sopart1**Beschreibung:** Zusammenleben mit Partner

Descriptives:

Min.: 1.00 Max.: 2.00
1. Qu.: 1.00 3. Qu.: 2.00
Mean: 1.33 Median: 1.00

Missings und Kodierung:

Keine Antwort(-1): 116 1 Ja
Nicht gefragt(-2): 0 2 Nein

Fragebogen: 2014**Itemkorrespondenz:**

Item	2012	2013	2014	2015
sopart1	fam2	s18	fam2	s18

Variablenname: lfdn

Itemname: aanr

Beschreibung: Laufende Nummer

Descriptives:

Min.: 342.00 Max.: 7197.00
1. Qu.: 2060.00 3. Qu.: 5451.00
Mean: 3759.07 Median: 3752.50

Missings und Kodierung:

Keine Antwort(-1): 0
Nicht gefragt(-2): 0

Fragebogen: 2014

Itemkorrespondenz:

Item	2012	2013	2014	2015
aanr	lfdn	lfdn	lfdn	lfdn

Variablenname: dauer**Itemname:** aaudau**Beschreibung:** Umfrage_Dauer**Descriptives:**

Min.:	97.00	Max.:	8791.00
1. Qu.:	1175.00	3. Qu.:	1985.50
Mean:	1654.40	Median:	1513.00

Missings und Kodierung:

Keine Antwort(-1): 470

Nicht gefragt(-2): 0

Fragebogen: 2014**Itemkorrespondenz:**

Item	2012	2013	2014	2015
aaudau	dauer	dauer	dauer	dauer

Variablenname: status**Itemname:** aastat**Beschreibung:** Status**Descriptives:**

Min.:	1.00	Max.:	3.00
1. Qu.:	1.00	3. Qu.:	1.00
Mean:	1.23	Median:	1.00

Missings und Kodierung:

Keine Antwort(-1): 0

1 Beendet ohne Unterbrechung

Nicht gefragt(-2): 0

2 Beendet mit Unterbrechung

3 Abgebrochen

Fragebogen: 2014**Itemkorrespondenz:**

Item	2012	2013	2014	2015
aastat	status	status	status	status

Variablenname: lp**Itemname:** aals**Beschreibung:** Letzte vollständig bearbeitete Seite vor Abbruch**Descriptives:**

Min.:	10.00	Max.:	297.00
1. Qu.:	297.00	3. Qu.:	297.00
Mean:	278.17	Median:	297.00

Missings und Kodierung:

Keine Antwort(-1): 0

Nicht gefragt(-2): 0

Fragebogen: 2014**Itemkorrespondenz:**

Item	2012	2013	2014	2015
aals	miss	lp	lp	lp

Variablenname: stjah**Itemname:** aausj**Beschreibung:** Umfragestart_Jahr

Descriptives:

Min.: 2014.00 Max.: 2014.00
1. Qu.: 2014.00 3. Qu.: 2014.00
Mean: 2014.00 Median: 2014.00

Missings und Kodierung:

Keine Antwort(-1): 0
Nicht gefragt(-2): 0

Fragebogen: 2014

Itemkorrespondenz:

Item	2012	2013	2014	2015
aausj	stjah	stjah	stjah	stjah

Variablenname: stmon

Itemname: aausm

Beschreibung: Umfragestart_Monat

Descriptives:

Min.: 6.00 Max.: 7.00
1. Qu.: 6.00 3. Qu.: 7.00
Mean: 6.65 Median: 7.00

Missings und Kodierung:

Keine Antwort(-1): 0
Nicht gefragt(-2): 0

Fragebogen: 2014

Itemkorrespondenz:

Item	2012	2013	2014	2015
aausm	stmon	stmon	stmon	stmon

Variablenname: sttag**Itemname:** aaust**Beschreibung:** Umfragestart_Tag**Descriptives:**

Min.:	1.00	Max.:	30.00
1. Qu.:	4.00	3. Qu.:	25.00
Mean:	14.57	Median:	13.00

Missings und Kodierung:

Keine Antwort(-1): 0

Nicht gefragt(-2): 0

Fragebogen: 2014**Itemkorrespondenz:**

Item	2012	2013	2014	2015
aaust	sttag	sttag	sttag	sttag

Variablenname: ststd**Itemname:** aauss**Beschreibung:** Umfragestart_Stunde**Descriptives:**

Min.:	0.00	Max.:	23.00
1. Qu.:	11.00	3. Qu.:	18.00
Mean:	14.13	Median:	15.00

Missings und Kodierung:

Keine Antwort(-1): 0

Nicht gefragt(-2): 0

Fragebogen: 2014**Itemkorrespondenz:**

Item 2012 2013 2014 2015

aauss [ststd](#) [ststd](#) [ststd](#) [ststd](#)**Variablenname: stmin****Itemname:** aausmi**Beschreibung:** Umfragestart_Minute**Descriptives:**

Min.: 0.00 Max.: 59.00

1. Qu.: 15.00 3. Qu.: 44.00

Mean: 29.66 Median: 29.00

Missings und Kodierung:

Keine Antwort(-1): 0

Nicht gefragt(-2): 0

Fragebogen: 2014**Itemkorrespondenz:**

Item 2012 2013 2014 2015

aausmi [stmin](#) [stmin](#) [stmin](#) [stmin](#)**Variablenname: endjah****Itemname:** aauej**Beschreibung:** Umfrageende_Jahr

Descriptives:

Min.: 2014.00 Max.: 2014.00
1. Qu.: 2014.00 3. Qu.: 2014.00
Mean: 2014.00 Median: 2014.00

Missings und Kodierung:

Keine Antwort(-1): 0
Nicht gefragt(-2): 0

Fragebogen: 2014

Itemkorrespondenz:

Item	2012	2013	2014	2015
aauej	endjah	endjah	endjah	endjah

Variablenname: endmon

Itemname: aauem

Beschreibung: Umfrageende_Monat

Descriptives:

Min.: 6.00 Max.: 7.00
1. Qu.: 6.00 3. Qu.: 7.00
Mean: 6.66 Median: 7.00

Missings und Kodierung:

Keine Antwort(-1): 0
Nicht gefragt(-2): 0

Fragebogen: 2014

Itemkorrespondenz:

Item	2012	2013	2014	2015
aauem	endmon	endmon	endmon	endmon

Variablenname: endtag**Itemname:** aauet**Beschreibung:** Umfrageende_Tag**Descriptives:**

Min.:	1.00	Max.:	30.00
1. Qu.:	4.00	3. Qu.:	25.00
Mean:	14.58	Median:	13.00

Missings und Kodierung:

Keine Antwort(-1): 0

Nicht gefragt(-2): 0

Fragebogen: [2014](#)**Itemkorrespondenz:**

Item	2012	2013	2014	2015
aauet	endtag	endtag	endtag	endtag

Variablenname: endstd**Itemname:** aaues**Beschreibung:** Umfrageende_Stunde**Descriptives:**

Min.:	0.00	Max.:	23.00
1. Qu.:	11.00	3. Qu.:	19.00
Mean:	14.53	Median:	15.00

Missings und Kodierung:

Keine Antwort(-1): 0

Nicht gefragt(-2): 0

Fragebogen: 2014**Itemkorrespondenz:**

Item	2012	2013	2014	2015
aaues	endstd	endstd	endstd	endstd

Variablenname: endmin**Itemname:** aauemi**Beschreibung:** Umfrageende_Minute**Descriptives:**

Min.: 0.00 Max.: 59.00

1. Qu.: 15.00 3. Qu.: 44.00

Mean: 29.43 Median: 29.00

Missings und Kodierung:

Keine Antwort(-1): 0

Nicht gefragt(-2): 0

Fragebogen: 2014**Itemkorrespondenz:**

Item	2012	2013	2014	2015
aauemi	endmin	endmin	endmin	endmin

Variablenname: a1**Itemname:** palz**Beschreibung:** Frage A1 Lebenszufriedenheit

Descriptives:

Min.: 1.00 Max.: 11.00
 1. Qu.: 8.00 3. Qu.: 10.00
 Mean: 8.25 Median: 9.00

Missings und Kodierung:

Keine Antwort(-1): 13	1 Ganz und gar unzufrieden 0
Nicht gefragt(-2): 0	2 1
	3 2
	4 3
	5 4
	6 5
	7 6
	8 7
	9 8
	10 9
	11 Ganz und gar zufrieden 10

Fragebogen: 2014**Itemkorrespondenz:**

Item	2012	2013	2014	2015
palz	a1	miss	a1	miss

Variablenname: a2**Itemname:** parisk**Beschreibung:** Frage A2 Risikobereitschaft**Descriptives:**

Min.: 1.00 Max.: 11.00
 1. Qu.: 4.00 3. Qu.: 7.00
 Mean: 5.75 Median: 6.00

Missings und Kodierung:

Keine Antwort(-1): 6	1 Gar nicht risikobereit 0
Nicht gefragt(-2): 0	2 1
	3 2
	4 3
	5 4
	6 5
	7 6
	8 7
	9 8
	10 9
	11 Sehr risikobereit 10

Fragebogen: 2014**Itemkorrespondenz:**

Item	2012	2013	2014	2015
parisk	a2	miss	a2	miss

Variablenname: a3_1**Itemname:** pargel**Beschreibung:** Frage A3.1 Risiko Geldanlagen**Descriptives:**

Min.:	1.00	Max.:	11.00
1. Qu.:	2.00	3. Qu.:	5.00
Mean:	3.65	Median:	3.00

Missings und Kodierung:

Keine Antwort(-1): 32	1 Gar nicht risikobereit 0
Nicht gefragt(-2): 0	2 1
	3 2
	4 3
	5 4
	6 5
	7 6
	8 7
	9 8
	10 9
	11 Sehr risikobereit 10

Fragebogen: 2014**Itemkorrespondenz:**

Item	2012	2013	2014	2015
pargel	a3_1	miss	a3_1	miss

Variablenname: a3_2

Itemname: pardes

Beschreibung: Frage A3.2 Risiko Gesundheit

Descriptives:

Min.:	1.00	Max.:	11.00
1. Qu.:	3.00	3. Qu.:	6.00
Mean:	4.38	Median:	4.00

Missings und Kodierung:

Keine Antwort(-1): 18	1 Gar nicht risikobereit 0
Nicht gefragt(-2): 0	2 1
	3 2
	4 3
	5 4
	6 5
	7 6
	8 7
	9 8
	10 9
	11 Sehr risikobereit 10

Fragebogen: 2014

Itemkorrespondenz:

Item	2012	2013	2014	2015
pardes	a3_2	miss	a3_2	miss

Variablenname: a3_3

Itemname: parfz

Beschreibung: Frage A3.3 Risiko Freizeit und Sport

Descriptives:

Min.:	1.00	Max.:	11.00
1. Qu.:	4.00	3. Qu.:	7.00
Mean:	5.37	Median:	6.00

Missings und Kodierung:

Keine Antwort(-1): 23	1 Gar nicht risikobereit 0
Nicht gefragt(-2): 0	2 1
	3 2
	4 3
	5 4
	6 5
	7 6
	8 7
	9 8
	10 9
	11 Sehr risikobereit 10

Fragebogen: 2014

Itemkorrespondenz:

Item	2012	2013	2014	2015
parfz	a3_3	miss	a3_3	miss

Variablenname: a3_4

Itemname: paraf

Beschreibung: Frage A3.4 Risiko Autofahren

Descriptives:

Min.:	1.00	Max.:	11.00
1. Qu.:	3.00	3. Qu.:	6.00
Mean:	4.52	Median:	4.00

Missings und Kodierung:

Keine Antwort(-1): 91	1 Gar nicht risikobereit 0
Nicht gefragt(-2): 0	2 1
	3 2
	4 3
	5 4
	6 5
	7 6
	8 7
	9 8
	10 9
	11 Sehr risikobereit 10

Fragebogen: 2014**Itemkorrespondenz:**

Item	2012	2013	2014	2015
paraf	a3_4	miss	a3_4	miss

Variablenname: a4**Itemname:** paged**Beschreibung:** Frage A4 Geduld**Descriptives:**

Min.: 1.00 Max.: 11.00

1. Qu.: 5.00 3. Qu.: 9.00

Mean: 6.92 Median: 7.00

Missings und Kodierung:

Keine Antwort(-1): 7	1 Sehr ungeduldig 0
Nicht gefragt(-2): 0	2 1
	3 2
	4 3
	5 4
	6 5
	7 6
	8 7
	9 8
	10 9
	11 Sehr geduldig 10

Fragebogen: 2014**Itemkorrespondenz:**

Item	2012	2013	2014	2015
paged	a4	miss	a4	miss

Variablenname: a4_1**Itemname:** pagesu**Beschreibung:** Frage A4.1 Gesundheitszustand**Descriptives:**

Min.:	1.00	Max.:	5.00
1. Qu.:	3.00	3. Qu.:	4.00
Mean:	3.55	Median:	4.00

Missings und Kodierung:

Keine Antwort(-1): 21	1 Sehr schlecht
Nicht gefragt(-2): 0	2 Eher Schlecht
	3 Zufriedenstellend
	4 Eher gut
	5 Sehr gut

Fragebogen: 2014

Itemkorrespondenz:

Item	2012	2013	2014	2015
pagesu	miss	miss	a4_1	miss

Variablenname: a4_2_1**Itemname:** paaerg**Beschreibung:** Frage A4.2.1 Ärgerlich gefühlt**Descriptives:**

Min.:	1.00	Max.:	5.00
1. Qu.:	2.00	3. Qu.:	3.00
Mean:	2.92	Median:	3.00

Missings und Kodierung:

Keine Antwort(-1):	11	1	Sehr selten
Nicht gefragt(-2):	0	2	Selten
		3	Manchmal
		4	Oft
		5	Sehr oft

Fragebogen: 2014**Itemkorrespondenz:**

Item	2012	2013	2014	2015
paaerg	miss	miss	a4_2_1	miss

Variablenname: a4_2_2**Itemname:** paaen**Beschreibung:** Frage A4.2.2 Ängstlich gefühlt**Descriptives:**

Min.:	1.00	Max.:	5.00
1. Qu.:	1.00	3. Qu.:	2.00
Mean:	1.83	Median:	2.00

Missings und Kodierung:

Keine Antwort(-1): 23	1 Sehr selten
Nicht gefragt(-2): 0	2 Selten
	3 Manchmal
	4 Oft
	5 Sehr oft

Fragebogen: **2014**

Itemkorrespondenz:

Item	2012	2013	2014	2015
paaren	miss	miss	a4_2_2	miss

Variablenname: a4_2_3

Itemname: paglu

Beschreibung: Frage A4.2.3 Glücklich gefühlt

Descriptives:

Min.:	1.00	Max.:	5.00
1. Qu.:	3.00	3. Qu.:	4.00
Mean:	3.64	Median:	4.00

Missings und Kodierung:

Keine Antwort(-1): 17	1 Sehr selten
Nicht gefragt(-2): 0	2 Selten
	3 Manchmal
	4 Oft
	5 Sehr oft

Fragebogen: **2014**

Itemkorrespondenz:

Item	2012	2013	2014	2015
paglu	miss	miss	a4_2_3	miss

Variablenname: a4_2_4**Itemname:** patra**Beschreibung:** Frage A4.2.4 Traurig gefühlt**Descriptives:**

Min.:	1.00	Max.:	5.00
1. Qu.:	1.00	3. Qu.:	3.00
Mean:	2.27	Median:	2.00

Missings und Kodierung:

Keine Antwort(-1):	18	1	Sehr selten
Nicht gefragt(-2):	0	2	Selten
		3	Manchmal
		4	Oft
		5	Sehr oft

Fragebogen: 2014**Itemkorrespondenz:**

Item	2012	2013	2014	2015
patra	miss	miss	a4_2_4	miss

Variablenname: a5_1**Itemname:** pawsoz**Beschreibung:** Frage A5.1 Wichtigkeit Armut**Descriptives:**

Min.:	1.00	Max.:	5.00
1. Qu.:	4.00	3. Qu.:	5.00
Mean:	4.51	Median:	5.00

Missings und Kodierung:

Keine Antwort(-1): 18

Nicht gefragt(-2): 0

1 Völlig unwichtig

2 Eher unwichtig

3 Mäßig wichtig

4 Eher wichtig

5 Sehr wichtig

Fragebogen: 2014**Itemkorrespondenz:**

Item 2012 2013 2014 2015

pawsoz a5_1 c1_01 a5_1 c1_1

Variablenname: a5_2**Itemname:** pawkra**Beschreibung:** Frage A5.2 Wichtigkeit Krankheiten**Descriptives:**

Min.: 1.00 Max.: 5.00

1. Qu.: 4.00 3. Qu.: 5.00

Mean: 4.48 Median: 5.00

Missings und Kodierung:

Keine Antwort(-1): 14

Nicht gefragt(-2): 0

1 Völlig unwichtig

2 Eher unwichtig

3 Mäßig wichtig

4 Eher wichtig

5 Sehr wichtig

Fragebogen: 2014

Itemkorrespondenz:

Item	2012	2013	2014	2015
pawkra	a5_2	c1_02	a5_2	c1_2

Variablenname: a5_3**Itemname:** pawfin**Beschreibung:** Frage A5.3 Wichtigkeit Finanzsysteme**Descriptives:**

Min.:	1.00	Max.:	5.00
1. Qu.:	4.00	3. Qu.:	5.00
Mean:	4.14	Median:	4.00

Missings und Kodierung:

Keine Antwort(-1): 35

Nicht gefragt(-2): 0

1 Völlig unwichtig

2 Eher unwichtig

3 Mäßig wichtig

4 Eher wichtig

5 Sehr wichtig

Fragebogen: 2014**Itemkorrespondenz:**

Item	2012	2013	2014	2015
pawfin	a5_3	c1_03	a5_3	c1_3

Variablenname: a5_4**Itemname:** pawter**Beschreibung:** Frage A5.4 Wichtigkeit Terrorismus**Descriptives:**

Min.:	1.00	Max.:	5.00
1. Qu.:	4.00	3. Qu.:	5.00
Mean:	4.41	Median:	5.00

Missings und Kodierung:

Keine Antwort(-1): 27

Nicht gefragt(-2): 0

1 Völlig unwichtig

2 Eher unwichtig

3 Mäßig wichtig

4 Eher wichtig

5 Sehr wichtig

Fragebogen: 2014**Itemkorrespondenz:**

Item 2012 2013 2014 2015

pawter a5_4 c1_04 a5_4 c1_4

Variablenname: a5_5**Itemname:** pawkri**Beschreibung:** Frage A5.5 Wichtigkeit Kriegen**Descriptives:**

Min.: 1.00 Max.: 5.00

1. Qu.: 4.00 3. Qu.: 5.00

Mean: 4.63 Median: 5.00

Missings und Kodierung:

Keine Antwort(-1): 19

Nicht gefragt(-2): 0

1 Völlig unwichtig

2 Eher unwichtig

3 Mäßig wichtig

4 Eher wichtig

5 Sehr wichtig

Fragebogen: 2014

Itemkorrespondenz:

Item	2012	2013	2014	2015
pawkri	a5_5	c1_05	a5_5	c1_5

Variablenname: a5_6**Itemname:** pawkli**Beschreibung:** Frage A5.6 Wichtigkeit Klimawandels**Descriptives:**

Min.:	1.00	Max.:	5.00
1. Qu.:	4.00	3. Qu.:	5.00
Mean:	4.27	Median:	5.00

Missings und Kodierung:

Keine Antwort(-1): 22

Nicht gefragt(-2): 0

1 Völlig unwichtig

2 Eher unwichtig

3 Mäßig wichtig

4 Eher wichtig

5 Sehr wichtig

Fragebogen: 2014**Itemkorrespondenz:**

Item	2012	2013	2014	2015
pawkli	a5_6	c1_06	a5_6	c1_6

Variablenname: a6_1**Itemname:** pawwis**Beschreibung:** Frage A6.1 Wichtigkeit Eigene wirtschaftliche Situation**Descriptives:**

Min.:	1.00	Max.:	5.00
1. Qu.:	4.00	3. Qu.:	5.00
Mean:	4.33	Median:	4.00

Missings und Kodierung:

Keine Antwort(-1): 14

Nicht gefragt(-2): 0

1 Völlig unwichtig

2 Eher unwichtig

3 Mäßig wichtig

4 Eher wichtig

5 Sehr wichtig

Fragebogen: 2014**Itemkorrespondenz:**

Item 2012 2013 2014 2015

pawwis a6_1 miss a6_1 miss

Variablenname: a6_2**Itemname:** pawges**Beschreibung:** Frage A6.2 Wichtigkeit Eigene Gesundheit**Descriptives:**

Min.: 1.00 Max.: 5.00

1. Qu.: 4.00 3. Qu.: 5.00

Mean: 4.57 Median: 5.00

Missings und Kodierung:

Keine Antwort(-1): 8

Nicht gefragt(-2): 0

1 Völlig unwichtig

2 Eher unwichtig

3 Mäßig wichtig

4 Eher wichtig

5 Sehr wichtig

Fragebogen: 2014

Itemkorrespondenz:

Item	2012	2013	2014	2015
pawges	a6_2	miss	a6_2	miss

Variablenname: a6_3**Itemname:** pawumw**Beschreibung:** Frage A6.3 Wichtigkeit Erhaltung und Schutz von Umwelt und Natur**Descriptives:**

Min.:	1.00	Max.:	5.00
1. Qu.:	4.00	3. Qu.:	5.00
Mean:	4.30	Median:	4.00

Missings und Kodierung:

Keine Antwort(-1):	10	1	Völlig unwichtig
Nicht gefragt(-2):	0	2	Eher unwichtig
		3	Mäßig wichtig
		4	Eher wichtig
		5	Sehr wichtig

Fragebogen: 2014**Itemkorrespondenz:**

Item	2012	2013	2014	2015
pawumw	a6_3	miss	a6_3	miss

Variablenname: a6_4**Itemname:** pawkrim**Beschreibung:** Frage A6.4 Wichtigkeit Sicherheit vor Kriminalität**Descriptives:**

Min.:	1.00	Max.:	5.00
1. Qu.:	4.00	3. Qu.:	5.00
Mean:	4.32	Median:	4.00

Missings und Kodierung:

Keine Antwort(-1): 10

Nicht gefragt(-2): 0

1 Völlig unwichtig

2 Eher unwichtig

3 Mäßig wichtig

4 Eher wichtig

5 Sehr wichtig

Fragebogen: 2014**Itemkorrespondenz:**

Item 2012 2013 2014 2015

pawkrim a6_4 miss a6_4 miss

Variablenname: a6_5**Itemname:** pawgew**Beschreibung:** Frage A6.5 Wichtigkeit Schutz vor den Folgen der globalen Erwärmung**Descriptives:**

Min.: 1.00 Max.: 5.00

1. Qu.: 3.00 3. Qu.: 5.00

Mean: 3.84 Median: 4.00

Missings und Kodierung:

Keine Antwort(-1): 22

Nicht gefragt(-2): 0

1 Völlig unwichtig

2 Eher unwichtig

3 Mäßig wichtig

4 Eher wichtig

5 Sehr wichtig

Fragebogen: 2014

Itemkorrespondenz:

Item	2012	2013	2014	2015
pawgew	miss	miss	a6_5	miss

Variablenname: a7**Itemname:** papol**Beschreibung:** Frage A7 Generelle Parteineigung**Descriptives:**

Min.:	1.00	Max.:	2.00
1. Qu.:	1.00	3. Qu.:	2.00
Mean:	1.69	Median:	2.00

Missings und Kodierung:

Keine Antwort(-1):	132	1 Ja
Nicht gefragt(-2):	0	2 Nein

Fragebogen: 2014**Itemkorrespondenz:**

Item	2012	2013	2014	2015
papol	a7	s15	a7	s15

Variablenname: a8**Itemname:** papart**Beschreibung:** Frage A8 Welche Partei**Descriptives:**

Min.:	1.00	Max.:	9.00
1. Qu.:	1.00	3. Qu.:	4.00
Mean:	2.49	Median:	2.00

Missings und Kodierung:

Keine Antwort(-1): 287

Nicht gefragt(-2): 2113

1 CDU / CSU

2 SPD

3 FDP

4 Bündnis 90 / Die Grünen

5 Die Linke

6 Piratenpartei

7 Alternative für Deutschland

8 NPD

9 Eine andere Partei

Fragebogen: 2014**Itemkorrespondenz:**

Item 2012 2013 2014 2015

papart a8 s16 a8 s16

Variablenname: qa8_1a**Itemname:** pabuis**Beschreibung:** Frage A8.11 Budgetanteil Innere Sicherheit**Descriptives:**

Min.: 0.00 Max.: 80.00

1. Qu.: 10.00 3. Qu.: 20.00

Mean: 15.60 Median: 15.00

Missings und Kodierung:

Keine Antwort(-1): 394

Nicht gefragt(-2): 0

Fragebogen: 2014

Itemkorrespondenz:

Item	2012	2013	2014	2015
pabuis	miss	miss	qa8_1a	c21b_1

Variablenname: qa8_1b**Itemname:** pabubi**Beschreibung:** Frage A8.12 Budgetanteil Bildung**Descriptives:**

Min.:	0.00	Max.:	100.00
1. Qu.:	20.00	3. Qu.:	30.00
Mean:	22.82	Median:	20.00

Missings und Kodierung:

Keine Antwort(-1): 394

Nicht gefragt(-2): 0

Fragebogen: 2014**Itemkorrespondenz:**

Item	2012	2013	2014	2015
pabubi	miss	miss	qa8_1b	c21b_2

Variablenname: qa8_1c**Itemname:** pabuuw**Beschreibung:** Frage A8.13 Budgetanteil Umwelt**Descriptives:**

Min.:	0.00	Max.:	50.00
1. Qu.:	10.00	3. Qu.:	20.00
Mean:	16.30	Median:	15.00

Missings und Kodierung:

Keine Antwort(-1): 394

Nicht gefragt(-2): 0

Fragebogen: 2014**Itemkorrespondenz:**

Item	2012	2013	2014	2015
pabuuw	miss	miss	qa8_1c	c21b_3

Variablenname: qa8_1d**Itemname:** pabuge**Beschreibung:** Frage A8.14 Budgetanteil Gesundheit**Descriptives:**

Min.:	0.00	Max.:	90.00
1. Qu.:	15.00	3. Qu.:	25.00
Mean:	20.42	Median:	20.00

Missings und Kodierung:

Keine Antwort(-1): 394

Nicht gefragt(-2): 0

Fragebogen: 2014**Itemkorrespondenz:**

Item	2012	2013	2014	2015
pabuge	miss	miss	qa8_1d	c21b_4

Variablenname: qa8_1e**Itemname:** pabuvk**Beschreibung:** Frage A8.15 Budgetanteil Verkehr

Descriptives:

Min.: 0.00 Max.: 60.00
1. Qu.: 10.00 3. Qu.: 20.00
Mean: 13.45 Median: 10.00

Missings und Kodierung:

Keine Antwort(-1): 394
Nicht gefragt(-2): 0

Fragebogen: 2014

Itemkorrespondenz:

Item	2012	2013	2014	2015
pabuvk	miss	miss	qa8_1e	c21b_5

Variablenname: qa8_1f

Itemname: pabuan

Beschreibung: Frage A8.16 Budgetanteil Andere Bereiche

Descriptives:

Min.: 0.00 Max.: 85.00
1. Qu.: 3.00 3. Qu.: 15.00
Mean: 10.37 Median: 10.00

Missings und Kodierung:

Keine Antwort(-1): 394
Nicht gefragt(-2): 0

Fragebogen: 2014

Itemkorrespondenz:

Item	2012	2013	2014	2015
pabuan	miss	miss	qa8_1f	c21b_6

Variablenname: a9_01**Itemname:** pazkb**Beschreibung:** Frage A9.1 Zustimmung Kindertagesbetreuung**Descriptives:**

Min.:	1.00	Max.:	5.00
1. Qu.:	4.00	3. Qu.:	5.00
Mean:	4.02	Median:	4.00

Missings und Kodierung:

Keine Antwort(-1): 135

Nicht gefragt(-2): 0

1 Starke Ablehnung

2 Eher Ablehnung

3 Weder Zustimmung noch Ablehnung

4 Eher Zustimmung

5 Starke Zustimmung

Fragebogen: [2014](#)**Itemkorrespondenz:**

Item	2012	2013	2014	2015
pazkb	a9_04	c2_04	a9_01	miss

Variablenname: a9_02**Itemname:** pazfq**Beschreibung:** Frage A9.2 Zustimmung Frauenquoten**Descriptives:**

Min.:	1.00	Max.:	5.00
1. Qu.:	2.00	3. Qu.:	3.00
Mean:	2.65	Median:	3.00

Missings und Kodierung:

Keine Antwort(-1): 155

Nicht gefragt(-2): 0

1 Starke Ablehnung

2 Eher Ablehnung

3 Weder Zustimmung noch Ablehnung

4 Eher Zustimmung

5 Starke Zustimmung

Fragebogen: 2014**Itemkorrespondenz:**

Item 2012 2013 2014 2015

pazfq a9_05 c2_05 a9_02 c2_2

Variablenname: a9_03**Itemname:** pazae**Beschreibung:** Frage A9.3 Zustimmung Atomausstieg**Descriptives:**

Min.: 1.00 Max.: 5.00

1. Qu.: 3.00 3. Qu.: 5.00

Mean: 3.78 Median: 4.00

Missings und Kodierung:

Keine Antwort(-1): 110

Nicht gefragt(-2): 0

1 Starke Ablehnung

2 Eher Ablehnung

3 Weder Zustimmung noch Ablehnung

4 Eher Zustimmung

5 Starke Zustimmung

Fragebogen: 2014

Itemkorrespondenz:

Item	2012	2013	2014	2015
pazae	a9_06	c2_06	a9_03	c2_3

Variablenname: a9_04**Itemname:** pazkk**Beschreibung:** Frage A9.4 Zustimmung Bau neuer Kohlekraftwerke**Descriptives:**

Min.:	1.00	Max.:	5.00
1. Qu.:	1.00	3. Qu.:	3.00
Mean:	2.10	Median:	2.00

Missings und Kodierung:

Keine Antwort(-1): 159

Nicht gefragt(-2): 0

1 Starke Ablehnung

2 Eher Ablehnung

3 Weder Zustimmung noch Ablehnung

4 Eher Zustimmung

5 Starke Zustimmung

Fragebogen: [2014](#)**Itemkorrespondenz:**

Item	2012	2013	2014	2015
pazkk	a9_07	c2_07	a9_04	c2_4

Variablenname: a9_05**Itemname:** pazee**Beschreibung:** Frage A9.5 Zustimmung Subventionierung von Strom aus EE**Descriptives:**

Min.:	1.00	Max.:	5.00
1. Qu.:	2.00	3. Qu.:	4.00
Mean:	3.23	Median:	4.00

Missings und Kodierung:

Keine Antwort(-1): 150

Nicht gefragt(-2): 0

1 Starke Ablehnung

2 Eher Ablehnung

3 Weder Zustimmung noch Ablehnung

4 Eher Zustimmung

5 Starke Zustimmung

Fragebogen: 2014**Itemkorrespondenz:**

Item 2012 2013 2014 2015

pazee a9_08 c2_08 a9_05 c2_5

Variablenname: a9_06**Itemname:** pazst**Beschreibung:** Frage A9.6 Zustimmung Errichtung neuer Stromtrassen**Descriptives:**

Min.: 1.00 Max.: 5.00

1. Qu.: 3.00 3. Qu.: 4.00

Mean: 3.51 Median: 4.00

Missings und Kodierung:

Keine Antwort(-1): 222

Nicht gefragt(-2): 0

1 Starke Ablehnung

2 Eher Ablehnung

3 Weder Zustimmung noch Ablehnung

4 Eher Zustimmung

5 Starke Zustimmung

Fragebogen: 2014

Itemkorrespondenz:

Item	2012	2013	2014	2015
pazst	a9_09	c2_09	a9_06	c2_6

Variablenname: a9_07**Itemname:** pazbe**Beschreibung:** Frage A9.7 Zustimmung Erhöhung Benzinsteuer**Descriptives:**

Min.:	1.00	Max.:	5.00
1. Qu.:	1.00	3. Qu.:	3.00
Mean:	2.00	Median:	2.00

Missings und Kodierung:

Keine Antwort(-1): 117

Nicht gefragt(-2): 0

1 Starke Ablehnung

2 Eher Ablehnung

3 Weder Zustimmung noch Ablehnung

4 Eher Zustimmung

5 Starke Zustimmung

Fragebogen: [2014](#)**Itemkorrespondenz:**

Item	2012	2013	2014	2015
pazbe	a9_10	c2_10	a9_07	c2_7

Variablenname: a10_01**Itemname:** klbhit**Beschreibung:** Frage A10.01 Hitzewellen erlebt**Descriptives:**

Min.:	1.00	Max.:	4.00
1. Qu.:	2.00	3. Qu.:	4.00
Mean:	2.46	Median:	2.00

Missings und Kodierung:

Keine Antwort(-1): 171

Nicht gefragt(-2): 0

1 Nicht erlebt

2 Am Wohn- oder Arbeitsort bereits erlebt

3 Während einer Reise bereits erlebt

4 Am Wohnort UND während Reise erlebt

Fragebogen: 2014**Itemkorrespondenz:**

Item 2012 2013 2014 2015

klbhit a10_01 miss a10_01 miss

Variablenname: a10_02**Itemname:** klbst**Beschreibung:** Frage A10.02 Stürme erlebt**Descriptives:**

Min.: 1.00 Max.: 4.00

1. Qu.: 2.00 3. Qu.: 2.00

Mean: 2.26 Median: 2.00

Missings und Kodierung:

Keine Antwort(-1): 136

Nicht gefragt(-2): 0

1 Nicht erlebt

2 Am Wohn- oder Arbeitsort bereits erlebt

3 Während einer Reise bereits erlebt

4 Am Wohnort UND während Reise erlebt

Fragebogen: 2014

Itemkorrespondenz:

Item	2012	2013	2014	2015
klbst	a10_02	miss	a10_02	miss

Variablenname: a10_03**Itemname:** klbha**Beschreibung:** Frage A10.03 Hagel erlebt**Descriptives:**

Min.:	1.00	Max.:	4.00
1. Qu.:	2.00	3. Qu.:	2.00
Mean:	2.10	Median:	2.00

Missings und Kodierung:

Keine Antwort(-1): 142

1 Nicht erlebt

Nicht gefragt(-2): 0

2 Am Wohn- oder Arbeitsort bereits erlebt

3 Während einer Reise bereits erlebt

4 Am Wohnort UND während Reise erlebt

Fragebogen: 2014**Itemkorrespondenz:**

Item	2012	2013	2014	2015
klbha	a10_03	miss	a10_03	miss

Variablenname: a10_04**Itemname:** klbhw**Beschreibung:** Frage A10.04 Überschwemmungen erlebt**Descriptives:**

Min.:	1.00	Max.:	4.00
1. Qu.:	1.00	3. Qu.:	2.00
Mean:	1.83	Median:	2.00

Missings und Kodierung:

Keine Antwort(-1): 123

Nicht gefragt(-2): 0

1 Nicht erlebt

2 Am Wohn- oder Arbeitsort bereits erlebt

3 Während einer Reise bereits erlebt

4 Am Wohnort UND während Reise erlebt

Fragebogen: 2014**Itemkorrespondenz:**

Item	2012	2013	2014	2015
------	------	------	------	------

klbhw	a10_04	miss	a10_04	miss
-------	--------	------	--------	------

Variablenname: a10_05**Itemname:** klbla**Beschreibung:** Frage A10.05 Lawinen erlebt**Descriptives:**

Min.: 1.00 Max.: 4.00

1. Qu.: 1.00 3. Qu.: 1.00

Mean: 1.22 Median: 1.00

Missings und Kodierung:

Keine Antwort(-1): 104

Nicht gefragt(-2): 0

1 Nicht erlebt

2 Am Wohn- oder Arbeitsort bereits erlebt

3 Während einer Reise bereits erlebt

4 Am Wohnort UND während Reise erlebt

Fragebogen: 2014

Itemkorrespondenz:

Item	2012	2013	2014	2015
klbla	a10_05	miss	a10_05	miss

Variablenname: a10_1**Itemname:** us613b**Beschreibung:** Frage A10.1 Hochwasser 06.2013 erlebt**Descriptives:**

Min.:	1.00	Max.:	2.00
1. Qu.:	1.00	3. Qu.:	1.00
Mean:	1.21	Median:	1.00

Missings und Kodierung:

Keine Antwort(-1):	24	1 Nein
Nicht gefragt(-2):	3012	2 Ja

Fragebogen: 2014**Itemkorrespondenz:**

Item	2012	2013	2014	2015
us613b	miss	miss	a10_1	miss

Variablenname: a10_21**Itemname:** us6131**Beschreibung:** Frage A10.21 Hochwasser 2013, Geholfen**Descriptives:**

Min.:	0.00	Max.:	1.00
1. Qu.:	1.00	3. Qu.:	1.00
Mean:	0.83	Median:	1.00

Missings und Kodierung:

Keine Antwort(-1): 14 0 Nein
 Nicht gefragt(-2): 5856 1 Ja

Fragebogen: 2014**Itemkorrespondenz:**

Item	2012	2013	2014	2015
us6131	miss	miss	a10_21	miss

Variablenname: a10_22**Itemname:** us6132**Beschreibung:** Frage A10.22 Hochwasser 2013, Schaden erlitten**Descriptives:**

Min.:	0.00	Max.:	1.00
1. Qu.:	0.00	3. Qu.:	1.00
Mean:	0.29	Median:	0.00

Missings und Kodierung:

Keine Antwort(-1): 14 0 Nein
 Nicht gefragt(-2): 5856 1 Ja

Fragebogen: 2014**Itemkorrespondenz:**

Item	2012	2013	2014	2015
us6132	miss	miss	a10_22	miss

Variablenname: a10_23**Itemname:** us6133**Beschreibung:** Frage A10.23 Hochwasser 2013, Evakuiert worden

Descriptives:

Min.: 0.00 Max.: 1.00
1. Qu.: 0.00 3. Qu.: 0.00
Mean: 0.05 Median: 0.00

Missings und Kodierung:

Keine Antwort(-1): 14 0 Nein
Nicht gefragt(-2): 5856 1 Ja

Fragebogen: 2014**Itemkorrespondenz:**

Item	2012	2013	2014	2015
us6133	miss	miss	a10_23	miss

Variablenname: a10_24

Itemname: us6134

Beschreibung: Frage A10.24 Hochwasser 2013, Nichts davon

Descriptives:

Min.: 0.00 Max.: 1.00
1. Qu.: 0.00 3. Qu.: 1.00
Mean: 0.53 Median: 1.00

Missings und Kodierung:

Keine Antwort(-1): 14 0 Nein
Nicht gefragt(-2): 5856 1 Ja

Fragebogen: 2014

Itemkorrespondenz:

Item	2012	2013	2014	2015
us6134	miss	miss	a10_24	miss

Variablenname: a10_25**Itemname:** us6135**Beschreibung:** Frage A10.25 Hochwasser 2013, Weiß nicht**Descriptives:**

Min.:	0.00	Max.:	1.00
1. Qu.:	0.00	3. Qu.:	0.00
Mean:	0.02	Median:	0.00

Missings und Kodierung:

Keine Antwort(-1):	1	0	Nein
Nicht gefragt(-2):	5856	1	Ja

Fragebogen: 2014**Itemkorrespondenz:**

Item	2012	2013	2014	2015
us6135	miss	miss	a10_25	miss

Variablenname: a11_01**Itemname:** klshiw**Beschreibung:** Frage A11.01 Hitzewellen Schaden**Descriptives:**

Min.:	1.00	Max.:	2.00
1. Qu.:	1.00	3. Qu.:	1.00
Mean:	1.05	Median:	1.00

Missings und Kodierung:

Keine Antwort(-1): 39

1 Keine Schäden

Nicht gefragt(-2): 1584

2 Finanz. oder gesundheitliche Schäden

Fragebogen: 2014**Itemkorrespondenz:**

Item	2012	2013	2014	2015
klshiw	miss	miss	a11_01	miss

Variablenname: a11_02**Itemname:** klsst**Beschreibung:** Frage A11.02 Stürme Schaden**Descriptives:**

Min.:	1.00	Max.:	2.00
1. Qu.:	1.00	3. Qu.:	2.00
Mean:	1.29	Median:	1.00

Missings und Kodierung:

Keine Antwort(-1): 33

1 Keine Schäden

Nicht gefragt(-2): 1286

2 Finanz. oder gesundheitliche Schäden

Fragebogen: 2014**Itemkorrespondenz:**

Item	2012	2013	2014	2015
klsst	miss	miss	a11_02	miss

Variablenname: a11_03**Itemname:** klsha**Beschreibung:** Frage A11.03 Hagel Schaden

Descriptives:

Min.: 1.00 Max.: 2.00
1. Qu.: 1.00 3. Qu.: 2.00
Mean: 1.30 Median: 1.00

Missings und Kodierung:

Keine Antwort(-1): 32 1 Keine Schäden
Nicht gefragt(-2): 1630 2 Finanz. oder gesundheitliche Schäden

Fragebogen: 2014**Itemkorrespondenz:**

Item	2012	2013	2014	2015
klsha	miss	miss	a11_03	miss

Variablenname: a11_04

Itemname: klshw

Beschreibung: Frage A11.04 Überschwemmungen Schaden

Descriptives:

Min.: 1.00 Max.: 2.00
1. Qu.: 1.00 3. Qu.: 1.00
Mean: 1.24 Median: 1.00

Missings und Kodierung:

Keine Antwort(-1): 23 1 Keine Schäden
Nicht gefragt(-2): 3012 2 Finanz. oder gesundheitliche Schäden

Fragebogen: 2014

Itemkorrespondenz:

Item	2012	2013	2014	2015
klshw	miss	miss	a11_04	miss

Variablenname: a11_05**Itemname:** klsla**Beschreibung:** Frage A11.05 Lawinen Schaden**Descriptives:**

Min.:	1.00	Max.:	2.00
1. Qu.:	1.00	3. Qu.:	1.00
Mean:	1.05	Median:	1.00

Missings und Kodierung:

Keine Antwort(-1): 6

1 Keine Schäden

Nicht gefragt(-2): 5871

2 Finanz. oder gesundheitliche Schäden

Fragebogen: 2014**Itemkorrespondenz:**

Item	2012	2013	2014	2015
klsla	miss	miss	a11_05	miss

Variablenname: a11_1_1**Itemname:** klshiwwa**Beschreibung:** Frage A11.1.1 Wann Hitzewelle Schaden**Descriptives:**

Min.:	1.00	Max.:	3.00
1. Qu.:	1.00	3. Qu.:	3.00
Mean:	2.14	Median:	2.00

Missings und Kodierung:

Keine Antwort(-1): 21	1 Im Jahr 2013 oder 2014
Nicht gefragt(-2): 6374	2 Im Jahr 2011 oder 2012
	3 Vor 2011

Fragebogen: 2014**Itemkorrespondenz:**

Item	2012	2013	2014	2015
klshiwwa	miss	miss	a11_1_1	miss

Variablenname: a11_1_2**Itemname:** klsstwa**Beschreibung:** Frage A11.1.2 Wann Sturm Schaden**Descriptives:**

Min.:	1.00	Max.:	3.00
1. Qu.:	1.00	3. Qu.:	3.00
Mean:	2.34	Median:	3.00

Missings und Kodierung:

Keine Antwort(-1): 39	1 Im Jahr 2013 oder 2014
Nicht gefragt(-2): 5091	2 Im Jahr 2011 oder 2012
	3 Vor 2011

Fragebogen: 2014**Itemkorrespondenz:**

Item	2012	2013	2014	2015
klstwa	miss	miss	a11_1_2	miss

Variablenname: a11_1_3**Itemname:** klshawa**Beschreibung:** Frage A11.1.3 Wann Hagel Schaden

Descriptives:

Min.: 1.00 Max.: 3.00
1. Qu.: 2.00 3. Qu.: 3.00
Mean: 2.44 Median: 3.00

Missings und Kodierung:

Keine Antwort(-1): 36 1 Im Jahr 2013 oder 2014
Nicht gefragt(-2): 5137 2 Im Jahr 2011 oder 2012
3 Vor 2011

Fragebogen: 2014**Itemkorrespondenz:**

Item	2012	2013	2014	2015
klshawa	miss	miss	a11_1_3	miss

Variablenname: a11_1_4

Itemname: klshwwa

Beschreibung: Frage A11.1.4 Wann Überschwemmung Schaden

Descriptives:

Min.: 1.00 Max.: 3.00
1. Qu.: 2.00 3. Qu.: 3.00
Mean: 2.44 Median: 3.00

Missings und Kodierung:

Keine Antwort(-1): 20 1 Im Jahr 2013 oder 2014
Nicht gefragt(-2): 5750 2 Im Jahr 2011 oder 2012
3 Vor 2011

Fragebogen: 2014

Itemkorrespondenz:

Item	2012	2013	2014	2015
klshwwa	miss	miss	a11_1_4	miss

Variablenname: a11_1_5**Itemname:** klslawa**Beschreibung:** Frage A11.1.5 Wann Lawine Schaden**Descriptives:**

Min.:	2.00	Max.:	3.00
1. Qu.:	3.00	3. Qu.:	3.00
Mean:	2.89	Median:	3.00

Missings und Kodierung:

Keine Antwort(-1): 1	2 Im Jahr 2011 oder 2012
Nicht gefragt(-2): 6565	3 Vor 2011

Fragebogen: 2014**Itemkorrespondenz:**

Item	2012	2013	2014	2015
klslawa	miss	miss	a11_1_5	miss

Variablenname: a11_2_1**Itemname:** klshiwa**Beschreibung:** Frage A11.2.1 Ausmaß Hitzewelle Schaden**Descriptives:**

Min.:	1.00	Max.:	5.00
1. Qu.:	1.00	3. Qu.:	1.00
Mean:	1.33	Median:	1.00

Missings und Kodierung:

Keine Antwort(-1): 14

Nicht gefragt(-2): 6374

1 Kein finanzieller, sondern gesundheitlicher Schaden

2 Weniger als 500 Euro

3 Zwischen 500 und 2.000 Euro

4 Zwischen 2.000 und 10.000 Euro

5 Mehr als 10.000 Euro

Fragebogen: 2014**Itemkorrespondenz:**

Item 2012 2013 2014 2015

klshiwa miss miss a11_2_1 miss

Variablenname: a11_2_2**Itemname:** klssta**Beschreibung:** Frage A11.2.2 Ausmaß Sturm Schaden**Descriptives:**

Min.: 1.00 Max.: 5.00

1. Qu.: 2.00 3. Qu.: 3.00

Mean: 2.73 Median: 3.00

Missings und Kodierung:

Keine Antwort(-1): 67

Nicht gefragt(-2): 5091

1 Kein finanzieller, sondern gesundheitlicher Schaden

2 Weniger als 500 Euro

3 Zwischen 500 und 2.000 Euro

4 Zwischen 2.000 und 10.000 Euro

5 Mehr als 10.000 Euro

Fragebogen: 2014

Itemkorrespondenz:

Item	2012	2013	2014	2015
klستا	miss	miss	a11_2_2	miss

Variablenname: a11_2_3**Itemname:** klshaa**Beschreibung:** Frage A11.2.3 Ausmaß Hagel Schaden**Descriptives:**

Min.:	1.00	Max.:	5.00
1. Qu.:	2.00	3. Qu.:	4.00
Mean:	3.01	Median:	3.00

Missings und Kodierung:

Keine Antwort(-1): 73

Nicht gefragt(-2): 5137

1 Kein finanzieller, sondern gesundheitlicher Schaden

2 Weniger als 500 Euro

3 Zwischen 500 und 2.000 Euro

4 Zwischen 2.000 und 10.000 Euro

5 Mehr als 10.000 Euro

Fragebogen: 2014**Itemkorrespondenz:**

Item	2012	2013	2014	2015
klshaa	miss	miss	a11_2_3	miss

Variablenname: a11_2_4**Itemname:** klshwa**Beschreibung:** Frage A11.2.4 Ausmaß Überschwemmung Schaden

Descriptives:

Min.: 1.00 Max.: 5.00
1. Qu.: 2.00 3. Qu.: 3.00
Mean: 2.86 Median: 3.00

Missings und Kodierung:

Keine Antwort(-1): 57
Nicht gefragt(-2): 5750

1 Kein finanzieller, sondern gesundheitlicher Schaden
2 Weniger als 500 Euro
3 Zwischen 500 und 2.000 Euro
4 Zwischen 2.000 und 10.000 Euro
5 Mehr als 10.000 Euro

Fragebogen: 2014**Itemkorrespondenz:**

Item	2012	2013	2014	2015
klshwa	miss	miss	a11_2_4	miss

Variablenname: a11_2_5

Itemname: kls1aa

Beschreibung: Frage A11.2.5 Ausmaß Lawine Schaden

Descriptives:

Min.: 1.00 Max.: 5.00
1. Qu.: 2.00 3. Qu.: 3.00
Mean: 2.59 Median: 2.50

Missings und Kodierung:

Keine Antwort(-1): 5
Nicht gefragt(-2): 6565

1 Kein finanzieller, sondern gesundheitlicher Schaden
2 Weniger als 500 Euro
3 Zwischen 500 und 2.000 Euro
4 Zwischen 2.000 und 10.000 Euro
5 Mehr als 10.000 Euro

Fragebogen: 2014

Itemkorrespondenz:

Item	2012	2013	2014	2015
klslaa	miss	miss	a11_2_5	miss

Variablenname: a12_01

Itemname: klzuaa

Beschreibung: Frage A12.01 Zustimmung Aktive Umweltänderung

Descriptives:

Min.:	1.00	Max.:	5.00
1. Qu.:	1.00	3. Qu.:	3.00
Mean:	2.07	Median:	2.00

Missings und Kodierung:

Keine Antwort(-1): 174

Nicht gefragt(-2): 0

1 Stimme überhaupt nicht zu

2 Stimme eher nicht zu

3 Bin unentschieden

4 Stimme eher zu

5 Stimme sehr stark zu

Fragebogen: 2014

Itemkorrespondenz:

Item	2012	2013	2014	2015
klzuaa	miss	miss	a12_01	miss

Variablenname: a12_02

Itemname: klzumm

Beschreibung: Frage A12.02 Zustimmung Menschen missbrauchen die Erde schwerwiegend

Descriptives:

Min.: 1.00 Max.: 5.00
1. Qu.: 4.00 3. Qu.: 5.00
Mean: 4.19 Median: 4.00

Missings und Kodierung:

Keine Antwort(-1): 170

Nicht gefragt(-2): 0

1 Stimme überhaupt nicht zu

2 Stimme eher nicht zu

3 Bin unentschieden

4 Stimme eher zu

5 Stimme sehr stark zu

Fragebogen: 2014**Itemkorrespondenz:**

Item	2012	2013	2014	2015
klzumm	miss	miss	a12_02	miss

Variablenname: a12_03

Itemname: klzuex

Beschreibung: Frage A12.03 Zustimmung Pflanzen und Tiere haben dieselben Existenzrechte wie M

Descriptives:

Min.: 1.00 Max.: 5.00
1. Qu.: 4.00 3. Qu.: 5.00
Mean: 3.98 Median: 4.00

Missings und Kodierung:

Keine Antwort(-1): 177

Nicht gefragt(-2): 0

1 Stimme überhaupt nicht zu

2 Stimme eher nicht zu

3 Bin unentschieden

4 Stimme eher zu

5 Stimme sehr stark zu

Fragebogen: 2014

Itemkorrespondenz:

Item	2012	2013	2014	2015
klzuex	miss	miss	a12_03	miss

Variablenname: a12_04**Itemname:** klzuna**Beschreibung:** Frage A12.04 Zustimmung Die Natur ist stark genug, um mit den Auswirkungen um**Descriptives:**

Min.:	1.00	Max.:	5.00
1. Qu.:	1.00	3. Qu.:	3.00
Mean:	2.10	Median:	2.00

Missings und Kodierung:

Keine Antwort(-1): 186

Nicht gefragt(-2): 0

1 Stimme überhaupt nicht zu

2 Stimme eher nicht zu

3 Bin unentschieden

4 Stimme eher zu

5 Stimme sehr stark zu

Fragebogen: 2014**Itemkorrespondenz:**

Item	2012	2013	2014	2015
klzuna	miss	miss	a12_04	miss

Variablenname: a12_05**Itemname:** klzuhe**Beschreibung:** Frage A12.05 Zustimmung Menschen sind dazu bestimmt, den Rest der Natur zu be**Descriptives:**

Min.:	1.00	Max.:	5.00
1. Qu.:	1.00	3. Qu.:	2.00
Mean:	1.74	Median:	1.00

Missings und Kodierung:

Keine Antwort(-1): 178

Nicht gefragt(-2): 0

1 Stimme überhaupt nicht zu

2 Stimme eher nicht zu

3 Bin unentschieden

4 Stimme eher zu

5 Stimme sehr stark zu

Fragebogen: 2014**Itemkorrespondenz:**

Item 2012 2013 2014 2015

klzuhe miss miss a12_05 miss

Variablenname: a12_06**Itemname:** klzugg**Beschreibung:** Frage A12.06 Zustimmung Das Gleichgewicht der Natur ist sehr empfindlich**Descriptives:**

Min.: 1.00 Max.: 5.00

1. Qu.: 4.00 3. Qu.: 5.00

Mean: 4.06 Median: 4.00

Missings und Kodierung:

Keine Antwort(-1): 180

Nicht gefragt(-2): 0

1 Stimme überhaupt nicht zu

2 Stimme eher nicht zu

3 Bin unentschieden

4 Stimme eher zu

5 Stimme sehr stark zu

Fragebogen: 2014

Itemkorrespondenz:

Item	2012	2013	2014	2015
klzugg	miss	miss	a12_06	miss

Variablenname: b5_0**Itemname:** ur11**Beschreibung:** Frage B5.0 Urlaub seit Januar 2011**Descriptives:**

Min.:	1.00	Max.:	2.00
1. Qu.:	2.00	3. Qu.:	2.00
Mean:	1.85	Median:	2.00

Missings und Kodierung:

Keine Antwort(-1):	214	1 Ja
Nicht gefragt(-2):	0	2 Nein

Fragebogen: 2014**Itemkorrespondenz:**

Item	2012	2013	2014	2015
ur11	miss	miss	b5_0	miss

Variablenname: qb5_1**Itemname:** urwsa11**Beschreibung:** Frage B5.1 Anzahl Wintersportreisen seit 2011**Descriptives:**

Min.:	0.00	Max.:	50.00
1. Qu.:	1.00	3. Qu.:	3.00
Mean:	2.77	Median:	2.00

Missings und Kodierung:

Keine Antwort(-1): 5	0 0
Nicht gefragt(-2): 5636	1 1
	2 2
	3 3
	4 4
	5 5
	6 6
	7 7
	8 8
	9 9
	10 10
	12 12
	15 15
	16 16
	20 20
	50 50

Fragebogen: 2014**Itemkorrespondenz:**

Item	2012	2013	2014	2015
urwsa11	miss	miss	qb5_1	miss

Variablenname: b5_2**Itemname:** urow11**Beschreibung:** Frage B5.2 Urlaub seit Januar 2011 ohne Wintersport**Descriptives:**

Min.:	1.00	Max.:	2.00
1. Qu.:	1.00	3. Qu.:	1.00
Mean:	1.14	Median:	1.00

Missings und Kodierung:

Keine Antwort(-1): 219 1 Ja
Nicht gefragt(-2): 0 2 Nein

Fragebogen: 2014

Itemkorrespondenz:

Item	2012	2013	2014	2015
urow11	miss	miss	b5_2	miss

Variablenname: qb5_3

Itemname: urowa11

Beschreibung: Frage B5.3 Anzahl Urlaubsreisen seit 2011

Descriptives:

Min.:	0.00	Max.:	99.00
1. Qu.:	3.00	3. Qu.:	8.00
Mean:	6.08	Median:	5.00

Missings und Kodierung:

Keine Antwort(-1): 135
Nicht gefragt(-2): 1093

Fragebogen: 2014

Itemkorrespondenz:

Item	2012	2013	2014	2015
urowa11	miss	miss	qb5_3	miss

Variablenname: b5_4_1

Itemname: urws1

Beschreibung: Frage B5.4.1 Ort Wintersportreisen Deutsche Mittelgebirge

Descriptives:

Min.: 0.00 Max.: 1.00
1. Qu.: 0.00 3. Qu.: 1.00
Mean: 0.27 Median: 0.00

Missings und Kodierung:

Keine Antwort(-1): 2237 0 Nein
Nicht gefragt(-2): 0 1 Ja

Fragebogen: 2014**Itemkorrespondenz:**

Item	2012	2013	2014	2015
urws1	miss	miss	b5_4_1	miss

Variablenname: b5_4_2

Itemname: urws2

Beschreibung: Frage B5.4.2 Ort Wintersportreisen Deutsche Alpen

Descriptives:

Min.: 0.00 Max.: 1.00
1. Qu.: 0.00 3. Qu.: 1.00
Mean: 0.37 Median: 0.00

Missings und Kodierung:

Keine Antwort(-1): 2237 0 Nein
Nicht gefragt(-2): 0 1 Ja

Fragebogen: 2014

Itemkorrespondenz:

Item	2012	2013	2014	2015
urws2	miss	miss	b5_4_2	miss

Variablenname: b5_4_3**Itemname:** urws3**Beschreibung:** Frage B5.4.3 Ort Wintersportreisen Österreich**Descriptives:**

Min.:	0.00	Max.:	1.00
1. Qu.:	0.00	3. Qu.:	1.00
Mean:	0.48	Median:	0.00

Missings und Kodierung:

Keine Antwort(-1):	2237	0	Nein
Nicht gefragt(-2):	0	1	Ja

Fragebogen: 2014**Itemkorrespondenz:**

Item	2012	2013	2014	2015
urws3	miss	miss	b5_4_3	miss

Variablenname: b5_4_4**Itemname:** urws4**Beschreibung:** Frage B5.4.4 Ort Wintersportreisen Schweiz**Descriptives:**

Min.:	0.00	Max.:	1.00
1. Qu.:	0.00	3. Qu.:	0.00
Mean:	0.16	Median:	0.00

Missings und Kodierung:

Keine Antwort(-1): 2237 0 Nein
Nicht gefragt(-2): 0 1 Ja

Fragebogen: 2014

Itemkorrespondenz:

Item	2012	2013	2014	2015
urws4	miss	miss	b5_4_4	miss

Variablenname: b5_4_5

Itemname: urws5

Beschreibung: Frage B5.4.5 Ort Wintersportreisen Skandinavien

Descriptives:

Min.:	0.00	Max.:	1.00
1. Qu.:	0.00	3. Qu.:	0.00
Mean:	0.08	Median:	0.00

Missings und Kodierung:

Keine Antwort(-1): 2237 0 Nein
Nicht gefragt(-2): 0 1 Ja

Fragebogen: 2014

Itemkorrespondenz:

Item	2012	2013	2014	2015
urws5	miss	miss	b5_4_5	miss

Variablenname: b5_4_6

Itemname: urws6

Beschreibung: Frage B5.4.6 Ort Wintersportreisen Italien

Descriptives:

Min.: 0.00 Max.: 1.00
1. Qu.: 0.00 3. Qu.: 0.00
Mean: 0.16 Median: 0.00

Missings und Kodierung:

Keine Antwort(-1): 2237 0 Nein
Nicht gefragt(-2): 0 1 Ja

Fragebogen: 2014**Itemkorrespondenz:**

Item	2012	2013	2014	2015
urws6	miss	miss	b5_4_6	miss

Variablenname: b5_4_7

Itemname: urws7

Beschreibung: Frage B5.4.7 Ort Wintersportreisen Frankreich

Descriptives:

Min.: 0.00 Max.: 1.00
1. Qu.: 0.00 3. Qu.: 0.00
Mean: 0.06 Median: 0.00

Missings und Kodierung:

Keine Antwort(-1): 2237 0 Nein
Nicht gefragt(-2): 0 1 Ja

Fragebogen: 2014

Itemkorrespondenz:

Item	2012	2013	2014	2015
urws7	miss	miss	b5_4_7	miss

Variablenname: b5_4_8**Itemname:** urws8**Beschreibung:** Frage B5.4.8 Ort Wintersportreisen Anderer Ort**Descriptives:**

Min.:	0.00	Max.:	1.00
1. Qu.:	0.00	3. Qu.:	0.00
Mean:	0.18	Median:	0.00

Missings und Kodierung:

Keine Antwort(-1):	2237	0	Nein
Nicht gefragt(-2):	0	1	Ja

Fragebogen: 2014**Itemkorrespondenz:**

Item	2012	2013	2014	2015
urws8	miss	miss	b5_4_8	miss

Variablenname: b5_4_9**Itemname:** urws9**Beschreibung:** Frage B5.4.9 Ort Wintersportreisen Weiß nicht**Descriptives:**

Min.:	0.00	Max.:	1.00
1. Qu.:	0.00	3. Qu.:	1.00
Mean:	0.32	Median:	0.00

Missings und Kodierung:

Keine Antwort(-1): 223 0 Nein
Nicht gefragt(-2): 0 1 Ja

Fragebogen: 2014

Itemkorrespondenz:

Item	2012	2013	2014	2015
urws9	miss	miss	b5_4_9	miss

Variablenname: b5_5_1

Itemname: urow1

Beschreibung: Frage B5.5.1 Ort Reisen Deutschland

Descriptives:

Min.:	0.00	Max.:	1.00
1. Qu.:	0.00	3. Qu.:	1.00
Mean:	0.63	Median:	1.00

Missings und Kodierung:

Keine Antwort(-1): 419 0 Nein
Nicht gefragt(-2): 0 1 Ja

Fragebogen: 2014

Itemkorrespondenz:

Item	2012	2013	2014	2015
urow1	miss	miss	b5_5_1	miss

Variablenname: b5_5_2

Itemname: urow2

Beschreibung: Frage B5.5.2 Ort Reisen Mittelmeer/Südeuropa

Descriptives:

Min.: 0.00 Max.: 1.00
1. Qu.: 0.00 3. Qu.: 1.00
Mean: 0.55 Median: 1.00

Missings und Kodierung:

Keine Antwort(-1): 419 0 Nein
Nicht gefragt(-2): 0 1 Ja

Fragebogen: 2014**Itemkorrespondenz:**

Item	2012	2013	2014	2015
urow2	miss	miss	b5_5_2	miss

Variablenname: b5_5_3

Itemname: urow3

Beschreibung: Frage B5.5.3 Ort Reisen Mittel-/Westeuropa

Descriptives:

Min.: 0.00 Max.: 1.00
1. Qu.: 0.00 3. Qu.: 1.00
Mean: 0.32 Median: 0.00

Missings und Kodierung:

Keine Antwort(-1): 419 0 Nein
Nicht gefragt(-2): 0 1 Ja

Fragebogen: 2014

Itemkorrespondenz:

Item	2012	2013	2014	2015
urow3	miss	miss	b5_5_3	miss

Variablenname: b5_5_4**Itemname:** urow4**Beschreibung:** Frage B5.5.4 Ort Reisen Osteuropa**Descriptives:**

Min.:	0.00	Max.:	1.00
1. Qu.:	0.00	3. Qu.:	0.00
Mean:	0.09	Median:	0.00

Missings und Kodierung:

Keine Antwort(-1):	419	0	Nein
Nicht gefragt(-2):	0	1	Ja

Fragebogen: 2014**Itemkorrespondenz:**

Item	2012	2013	2014	2015
urow4	miss	miss	b5_5_4	miss

Variablenname: b5_5_5**Itemname:** urow5**Beschreibung:** Frage B5.5.5 Ort Reisen Skandinavien**Descriptives:**

Min.:	0.00	Max.:	1.00
1. Qu.:	0.00	3. Qu.:	0.00
Mean:	0.25	Median:	0.00

Missings und Kodierung:

Keine Antwort(-1): 419 0 Nein
Nicht gefragt(-2): 0 1 Ja

Fragebogen: 2014

Itemkorrespondenz:

Item	2012	2013	2014	2015
urow5	miss	miss	b5_5_5	miss

Variablenname: b5_5_6

Itemname: urow6

Beschreibung: Frage B5.5.6 Ort Reisen Nordafrika

Descriptives:

Min.:	0.00	Max.:	1.00
1. Qu.:	0.00	3. Qu.:	0.00
Mean:	0.07	Median:	0.00

Missings und Kodierung:

Keine Antwort(-1): 419 0 Nein
Nicht gefragt(-2): 0 1 Ja

Fragebogen: 2014

Itemkorrespondenz:

Item	2012	2013	2014	2015
urow6	miss	miss	b5_5_6	miss

Variablenname: b5_5_7

Itemname: urow7

Beschreibung: Frage B5.5.7 Ort Reisen Naher Osten

Descriptives:

Min.: 0.00 Max.: 1.00
1. Qu.: 0.00 3. Qu.: 0.00
Mean: 0.03 Median: 0.00

Missings und Kodierung:

Keine Antwort(-1): 419 0 Nein
Nicht gefragt(-2): 0 1 Ja

Fragebogen: 2014**Itemkorrespondenz:**

Item	2012	2013	2014	2015
urow7	miss	miss	b5_5_7	miss

Variablenname: b5_5_8

Itemname: urow8

Beschreibung: Frage B5.5.8 Ort Reisen Anderer Ort

Descriptives:

Min.: 0.00 Max.: 1.00
1. Qu.: 0.00 3. Qu.: 0.00
Mean: 0.22 Median: 0.00

Missings und Kodierung:

Keine Antwort(-1): 419 0 Nein
Nicht gefragt(-2): 0 1 Ja

Fragebogen: 2014

Itemkorrespondenz:

Item	2012	2013	2014	2015
urow8	miss	miss	b5_5_8	miss

Variablenname: b5_5_9**Itemname:** urow9**Beschreibung:** Frage B5.5.9 Ort Reisen Weiß nicht**Descriptives:**

Min.:	0.00	Max.:	1.00
1. Qu.:	0.00	3. Qu.:	0.00
Mean:	0.03	Median:	0.00

Missings und Kodierung:

Keine Antwort(-1):	228	0	Nein
Nicht gefragt(-2):	0	1	Ja

Fragebogen: 2014**Itemkorrespondenz:**

Item	2012	2013	2014	2015
urow9	miss	miss	b5_5_9	miss

Variablenname: b7**Itemname:** urss**Beschreibung:** Frage B7 Schneesicherheit gefährdet**Descriptives:**

Min.:	1.00	Max.:	3.00
1. Qu.:	2.00	3. Qu.:	3.00
Mean:	2.41	Median:	3.00

Missings und Kodierung:

Keine Antwort(-1): 538

1 Nein

Nicht gefragt(-2): 0

2 Ja

3 Ich habe noch nie eine Wintersportreise geplant

Fragebogen: 2014**Itemkorrespondenz:**

Item 2012 2013 2014 2015

urss b7 miss b7 miss

Variablenname: b8_1**Itemname:** ursu1**Beschreibung:** Frage B8.1 Schneeunsicherheit Keine Änderung**Descriptives:**

Min.: 0.00 Max.: 1.00

1. Qu.: 1.00 3. Qu.: 1.00

Mean: 0.86 Median: 1.00

Missings und Kodierung:

Keine Antwort(-1): 9

0 Nein

Nicht gefragt(-2): 5692

1 Ja

Fragebogen: 2014**Itemkorrespondenz:**

Item 2012 2013 2014 2015

ursu1 miss miss b8_1 miss

Variablenname: b8_2**Itemname:** ursu2**Beschreibung:** Frage B8.2 Schneeunsicherheit Ortswechsel

Descriptives:

Min.: 0.00 Max.: 1.00
1. Qu.: 0.00 3. Qu.: 0.00
Mean: 0.05 Median: 0.00

Missings und Kodierung:

Keine Antwort(-1): 9 0 Nein
Nicht gefragt(-2): 5692 1 Ja

Fragebogen: 2014**Itemkorrespondenz:**

Item	2012	2013	2014	2015
ursu2	miss	miss	b8_2	miss

Variablenname: b8_3

Itemname: ursu3

Beschreibung: Frage B8.3 Schneeunsicherheit Zeitwechsel

Descriptives:

Min.: 0.00 Max.: 1.00
1. Qu.: 0.00 3. Qu.: 0.00
Mean: 0.03 Median: 0.00

Missings und Kodierung:

Keine Antwort(-1): 9 0 Nein
Nicht gefragt(-2): 5692 1 Ja

Fragebogen: 2014

Itemkorrespondenz:

Item	2012	2013	2014	2015
ursu3	miss	miss	b8_3	miss

Variablenname: b8_4**Itemname:** ursu4**Beschreibung:** Frage B8.4 Schneeunsicherheit Absage**Descriptives:**

Min.:	0.00	Max.:	1.00
1. Qu.:	0.00	3. Qu.:	0.00
Mean:	0.08	Median:	0.00

Missings und Kodierung:

Keine Antwort(-1):	9	0	Nein
Nicht gefragt(-2):	5692	1	Ja

Fragebogen: 2014**Itemkorrespondenz:**

Item	2012	2013	2014	2015
ursu4	miss	miss	b8_4	miss

Variablenname: b8_5**Itemname:** ursu5**Beschreibung:** Frage B8.5 Schneeunsicherheit Sonstiges**Descriptives:**

Min.:	0.00	Max.:	1.00
1. Qu.:	0.00	3. Qu.:	0.00
Mean:	0.01	Median:	0.00

Descriptives:

Min.: 1.00 Max.: 2.00
1. Qu.: 1.00 3. Qu.: 1.00
Mean: 1.17 Median: 1.00

Missings und Kodierung:

Keine Antwort(-1): 692 1 Nein
Nicht gefragt(-2): 0 2 Ja

Fragebogen: 2014**Itemkorrespondenz:**

Item	2012	2013	2014	2015
urwszg	miss	miss	b8_01	miss

Variablenname: b8_2_01

Itemname: urwsz1

Beschreibung: Frage B8.2.01 Schneeunsicherheit Ortswechsel

Descriptives:

Min.: 1.00 Max.: 5.00
1. Qu.: 2.00 3. Qu.: 4.00
Mean: 2.78 Median: 2.00

Missings und Kodierung:

Keine Antwort(-1): 0 1 Sehr unwahrscheinlich
Nicht gefragt(-2): 5606 2 Eher unwahrscheinlich
3 Weder noch
4 Eher wahrscheinlich
5 Sehr wahrscheinlich

Fragebogen: 2014

Itemkorrespondenz:

Item	2012	2013	2014	2015
urwsz1	miss	miss	b8_2_01	miss

Variablenname: b8_2_02**Itemname:** urwsz2**Beschreibung:** Frage B8.2.02 Schneeunsicherheit Zeitwechsel**Descriptives:**

Min.:	1.00	Max.:	5.00
1. Qu.:	2.00	3. Qu.:	4.00
Mean:	2.85	Median:	3.00

Missings und Kodierung:

Keine Antwort(-1): 0

Nicht gefragt(-2): 5603

1 Sehr unwahrscheinlich

2 Eher unwahrscheinlich

3 Weder noch

4 Eher wahrscheinlich

5 Sehr wahrscheinlich

Fragebogen: 2014**Itemkorrespondenz:**

Item	2012	2013	2014	2015
urwsz2	miss	miss	b8_2_02	miss

Variablenname: b8_2_03**Itemname:** urwsz3**Beschreibung:** Frage B8.2.03 Schneeunsicherheit andere Aktivitäten**Descriptives:**

Min.:	1.00	Max.:	5.00
1. Qu.:	2.00	3. Qu.:	4.00
Mean:	2.85	Median:	3.00

Missings und Kodierung:

Keine Antwort(-1): 0	1 Sehr unwahrscheinlich
Nicht gefragt(-2): 5610	2 Eher unwahrscheinlich
	3 Weder noch
	4 Eher wahrscheinlich
	5 Sehr wahrscheinlich

Fragebogen: [2014](#)

Itemkorrespondenz:

Item	2012	2013	2014	2015
urwsz3	miss	miss	b8_2_03	miss

Variablenname: [b8_2_04](#)

Itemname: urwsz4

Beschreibung: Frage B8.2.04 Seltener verreisen

Descriptives:

Min.:	1.00	Max.:	5.00
1. Qu.:	1.00	3. Qu.:	3.00
Mean:	2.25	Median:	2.00

Missings und Kodierung:

Keine Antwort(-1): 0	1 Sehr unwahrscheinlich
Nicht gefragt(-2): 5623	2 Eher unwahrscheinlich
	3 Weder noch
	4 Eher wahrscheinlich
	5 Sehr wahrscheinlich

Fragebogen: [2014](#)

Itemkorrespondenz:

Item	2012	2013	2014	2015
urwsz4	miss	miss	b8_2_04	miss

Variablenname: b9**Itemname:** urowht**Beschreibung:** Frage B9 Zu Hohe Temperaturen bei Reise (ohne Wintersport)**Descriptives:**

Min.:	1.00	Max.:	3.00
1. Qu.:	1.00	3. Qu.:	1.00
Mean:	1.26	Median:	1.00

Missings und Kodierung:

Keine Antwort(-1): 550

1 Nein

Nicht gefragt(-2): 0

2 Ja

3 Ich habe noch nie eine Urlaubsreise geplant

Fragebogen: 2014**Itemkorrespondenz:**

Item	2012	2013	2014	2015
urowht	miss	miss	b9	miss

Variablenname: b9_1_1**Itemname:** urhika**Beschreibung:** Frage B9.1.1 Hitze Keine Änderung**Descriptives:**

Min.:	0.00	Max.:	1.00
1. Qu.:	1.00	3. Qu.:	1.00
Mean:	0.94	Median:	1.00

Missings und Kodierung:

Keine Antwort(-1): 7 0 Nein
Nicht gefragt(-2): 5446 1 Ja

Fragebogen: [2014](#)

Itemkorrespondenz:

Item	2012	2013	2014	2015
urhika	miss	miss	b9_1_1	miss

Variablenname: [b9_1_2](#)

Itemname: urhiow

Beschreibung: Frage B9.1.2 Hitze Ortswechsel

Descriptives:

Min.: 0.00 Max.: 1.00
1. Qu.: 0.00 3. Qu.: 0.00
Mean: 0.02 Median: 0.00

Missings und Kodierung:

Keine Antwort(-1): 7 0 Nein
Nicht gefragt(-2): 5446 1 Ja

Fragebogen: [2014](#)

Itemkorrespondenz:

Item	2012	2013	2014	2015
urhiow	miss	miss	b9_1_2	miss

Variablenname: [b9_1_3](#)

Itemname: urhizw

Beschreibung: Frage B9.1.3 Hitze Zeitwechsel

Descriptives:

Min.: 0.00 Max.: 1.00
1. Qu.: 0.00 3. Qu.: 0.00
Mean: 0.02 Median: 0.00

Missings und Kodierung:

Keine Antwort(-1): 7 0 Nein
Nicht gefragt(-2): 5446 1 Ja

Fragebogen: 2014**Itemkorrespondenz:**

Item	2012	2013	2014	2015
urhizw	miss	miss	b9_1_3	miss

Variablenname: b9_1_4

Itemname: urhiab

Beschreibung: Frage B9.1.4 Hitze Absage

Descriptives:

Min.: 0.00 Max.: 1.00
1. Qu.: 0.00 3. Qu.: 0.00
Mean: 0.01 Median: 0.00

Missings und Kodierung:

Keine Antwort(-1): 7 0 Nein
Nicht gefragt(-2): 5446 1 Ja

Fragebogen: 2014

Itemkorrespondenz:

Item	2012	2013	2014	2015
urhiab	miss	miss	b9_1_4	miss

Variablenname: b9_1_5**Itemname:** urhiso**Beschreibung:** Frage B9.1.5 Hitze Sonstiges**Descriptives:**

Min.:	0.00	Max.:	1.00
1. Qu.:	0.00	3. Qu.:	0.00
Mean:	0.01	Median:	0.00

Missings und Kodierung:

Keine Antwort(-1):	7	0	Nein
Nicht gefragt(-2):	5446	1	Ja

Fragebogen: 2014**Itemkorrespondenz:**

Item	2012	2013	2014	2015
urhiso	miss	miss	b9_1_5	miss

Variablenname: b9_1_6**Itemname:** urhiwn**Beschreibung:** Frage B9.1.6 Hitze Weiß nicht**Descriptives:**

Min.:	0.00	Max.:	1.00
1. Qu.:	0.00	3. Qu.:	0.00
Mean:	0.01	Median:	0.00

Descriptives:

Min.: 1.00 Max.: 5.00
1. Qu.: 1.00 3. Qu.: 3.00
Mean: 2.36 Median: 2.00

Missings und Kodierung:

Keine Antwort(-1): 81 1 Sehr unwahrscheinlich
Nicht gefragt(-2): 1159 2 Eher unwahrscheinlich
3 Weder noch
4 Eher wahrscheinlich
5 Sehr wahrscheinlich

Fragebogen: 2014**Itemkorrespondenz:**

Item	2012	2013	2014	2015
urhizow	miss	miss	b10_01	miss

Variablenname: b10_02**Itemname:** urhizzw**Beschreibung:** Frage B10.02 Andere Reisezeiträume**Descriptives:**

Min.: 1.00 Max.: 5.00
1. Qu.: 2.00 3. Qu.: 4.00
Mean: 2.80 Median: 3.00

Missings und Kodierung:

Keine Antwort(-1): 81 1 Sehr unwahrscheinlich
Nicht gefragt(-2): 1159 2 Eher unwahrscheinlich
3 Weder noch
4 Eher wahrscheinlich
5 Sehr wahrscheinlich

Fragebogen: 2014

Itemkorrespondenz:

Item	2012	2013	2014	2015
urhizzw	miss	miss	b10_02	miss

Variablenname: b10_03**Itemname:** urhizaa**Beschreibung:** Frage B10.03 Andere Aktivitäten**Descriptives:**

Min.:	1.00	Max.:	5.00
1. Qu.:	2.00	3. Qu.:	4.00
Mean:	2.75	Median:	3.00

Missings und Kodierung:

Keine Antwort(-1): 105

Nicht gefragt(-2): 1159

1 Sehr unwahrscheinlich

2 Eher unwahrscheinlich

3 Weder noch

4 Eher wahrscheinlich

5 Sehr wahrscheinlich

Fragebogen: 2014**Itemkorrespondenz:**

Item	2012	2013	2014	2015
urhizaa	miss	miss	b10_03	miss

Variablenname: b10_04**Itemname:** urhizse**Beschreibung:** Frage B10.04 Seltener verreisen**Descriptives:**

Min.:	1.00	Max.:	5.00
1. Qu.:	1.00	3. Qu.:	2.00
Mean:	1.92	Median:	2.00

Missings und Kodierung:

Keine Antwort(-1): 131

Nicht gefragt(-2): 1159

1 Sehr unwahrscheinlich

2 Eher unwahrscheinlich

3 Weder noch

4 Eher wahrscheinlich

5 Sehr wahrscheinlich

Fragebogen: 2014**Itemkorrespondenz:**

Item 2012 2013 2014 2015

urhizse miss miss b10_04 miss

Variablenname: c4**Itemname:** aaeigen**Beschreibung:** Frage C4 Miete/Eigentum**Descriptives:**

Min.: 1.00 Max.: 3.00

1. Qu.: 1.00 3. Qu.: 2.00

Mean: 1.62 Median: 2.00

Missings und Kodierung:

Keine Antwort(-1): 305

Nicht gefragt(-2): 0

1 Miete

2 Eigentum

3 Unentgeltlich überlassen

Fragebogen: 2014

Itemkorrespondenz:

Item	2012	2013	2014	2015
aaeigen	c4	a1	c4	a1

Variablenname: qc4_1**Itemname:** aamiete**Beschreibung:** Frage C4.1 Monatliche Bruttokaltmiete**Descriptives:**

Min.:	100.00	Max.:	5017.00
1. Qu.:	400.00	3. Qu.:	680.00
Mean:	567.40	Median:	500.00

Missings und Kodierung:

Keine Antwort(-1): 157

Nicht gefragt(-2): 4103

Fragebogen: 2014**Itemkorrespondenz:**

Item	2012	2013	2014	2015
aamiete	miss	miss	qc4_1	miss

Variablenname: c4_2**Itemname:** woefh**Beschreibung:** Frage C4.2 Einfamilienhaus**Descriptives:**

Min.:	1.00	Max.:	2.00
1. Qu.:	1.00	3. Qu.:	2.00
Mean:	1.47	Median:	1.00

Missings und Kodierung:

Keine Antwort(-1): 316 1 Nein
Nicht gefragt(-2): 0 2 Ja

Fragebogen: [2014](#)

Itemkorrespondenz:

Item	2012	2013	2014	2015
woefh	miss	miss	c4_2	miss

Variablenname: c5_1

Itemname: woke

Beschreibung: Frage C5.1 Keller

Descriptives:

Min.:	0.00	Max.:	1.00
1. Qu.:	0.00	3. Qu.:	1.00
Mean:	0.65	Median:	1.00

Missings und Kodierung:

Keine Antwort(-1): 89 0 Nein
Nicht gefragt(-2): 3214 1 Ja

Fragebogen: [2014](#)

Itemkorrespondenz:

Item	2012	2013	2014	2015
woke	miss	miss	c5_1	miss

Variablenname: c5_2

Itemname: wosou

Beschreibung: Frage C5.2 Souterrain

Descriptives:

Min.: 0.00 Max.: 1.00
1. Qu.: 0.00 3. Qu.: 0.00
Mean: 0.05 Median: 0.00

Missings und Kodierung:

Keine Antwort(-1): 89 0 Nein
Nicht gefragt(-2): 3214 1 Ja

Fragebogen: 2014**Itemkorrespondenz:**

Item	2012	2013	2014	2015
wosou	c5_1	miss	c5_2	miss

Variablenname: c5_3

Itemname: woegs

Beschreibung: Frage C5.3 Erdgeschoss

Descriptives:

Min.: 0.00 Max.: 1.00
1. Qu.: 0.00 3. Qu.: 1.00
Mean: 0.35 Median: 0.00

Missings und Kodierung:

Keine Antwort(-1): 89 0 Nein
Nicht gefragt(-2): 3214 1 Ja

Fragebogen: 2014

Itemkorrespondenz:

Item	2012	2013	2014	2015
woegs	c5_2	miss	c5_3	miss

Variablenname: c5_4**Itemname:** wodgs**Beschreibung:** Frage C5.4 Dachgeschoss**Descriptives:**

Min.:	0.00	Max.:	1.00
1. Qu.:	0.00	3. Qu.:	1.00
Mean:	0.31	Median:	0.00

Missings und Kodierung:

Keine Antwort(-1):	89	0	Nein
Nicht gefragt(-2):	3214	1	Ja

Fragebogen: 2014**Itemkorrespondenz:**

Item	2012	2013	2014	2015
wodgs	c5_3	miss	c5_4	miss

Variablenname: c5_5**Itemname:** woas**Beschreibung:** Frage C5.5 Anderes Stockwerk**Descriptives:**

Min.:	0.00	Max.:	1.00
1. Qu.:	0.00	3. Qu.:	1.00
Mean:	0.55	Median:	1.00

Missings und Kodierung:

Keine Antwort(-1): 89 0 Nein
Nicht gefragt(-2): 3214 1 Ja

Fragebogen: 2014

Itemkorrespondenz:

Item	2012	2013	2014	2015
woas	c5_4	miss	c5_5	miss

Variablenname: c5_6

Itemname: woka

Beschreibung: Frage C5.6 Keine Angabe

Descriptives:

Min.:	0.00	Max.:	1.00
1. Qu.:	0.00	3. Qu.:	0.00
Mean:	0.03	Median:	0.00

Missings und Kodierung:

Keine Antwort(-1): 3215 0 Nein
Nicht gefragt(-2): 0 1 Ja

Fragebogen: 2014

Itemkorrespondenz:

Item	2012	2013	2014	2015
woka	miss	miss	c5_6	miss

Variablenname: c6_1

Itemname: woven

Beschreibung: Frage C6.1 Tisch-/Deckenventilator

Descriptives:

Min.: 0.00 Max.: 1.00
1. Qu.: 0.00 3. Qu.: 0.00
Mean: 0.19 Median: 0.00

Missings und Kodierung:

Keine Antwort(-1): 342 0 Nein
Nicht gefragt(-2): 0 1 Ja

Fragebogen: 2014**Itemkorrespondenz:**

Item	2012	2013	2014	2015
woven	c6_8	miss	c6_1	miss

Variablenname: c6_2

Itemname: wossgf

Beschreibung: Frage C6.2 Schonenschutzfolie/-glas

Descriptives:

Min.: 0.00 Max.: 1.00
1. Qu.: 0.00 3. Qu.: 0.00
Mean: 0.09 Median: 0.00

Missings und Kodierung:

Keine Antwort(-1): 342 0 Nein
Nicht gefragt(-2): 0 1 Ja

Fragebogen: 2014

Itemkorrespondenz:

Item	2012	2013	2014	2015
wossgf	miss	miss	c6_2	miss

Variablenname: c6_3**Itemname:** woroja**Beschreibung:** Frage C6.3 Rolläden/Jalousien**Descriptives:**

Min.:	0.00	Max.:	1.00
1. Qu.:	1.00	3. Qu.:	1.00
Mean:	0.87	Median:	1.00

Missings und Kodierung:

Keine Antwort(-1):	342	0	Nein
Nicht gefragt(-2):	0	1	Ja

Fragebogen: 2014**Itemkorrespondenz:**

Item	2012	2013	2014	2015
woroja	miss	miss	c6_3	miss

Variablenname: c6_4**Itemname:** woklim**Beschreibung:** Frage C6.4 Klimaanlage**Descriptives:**

Min.:	0.00	Max.:	1.00
1. Qu.:	0.00	3. Qu.:	0.00
Mean:	0.03	Median:	0.00

Missings und Kodierung:

Keine Antwort(-1): 342 0 Nein
Nicht gefragt(-2): 0 1 Ja

Fragebogen: **2014**

Itemkorrespondenz:

Item	2012	2013	2014	2015
woklim	miss	miss	c6_4	miss

Variablenname: c6_5

Itemname: wodaem

Beschreibung: Frage C6.5 Dämmung

Descriptives:

Min.:	0.00	Max.:	1.00
1. Qu.:	0.00	3. Qu.:	1.00
Mean:	0.68	Median:	1.00

Missings und Kodierung:

Keine Antwort(-1): 342 0 Nein
Nicht gefragt(-2): 0 1 Ja

Fragebogen: **2014**

Itemkorrespondenz:

Item	2012	2013	2014	2015
wodaem	miss	miss	c6_5	miss

Variablenname: c6_6

Itemname: wobg

Beschreibung: Frage C6.6 Begrüntes Dach

Descriptives:

Min.: 0.00 Max.: 1.00
1. Qu.: 0.00 3. Qu.: 0.00
Mean: 0.01 Median: 0.00

Missings und Kodierung:

Keine Antwort(-1): 59 0 Nein
Nicht gefragt(-2): 283 1 Ja

Fragebogen: 2014**Itemkorrespondenz:**

Item	2012	2013	2014	2015
wobg	c6_15	miss	c6_6	miss

Variablenname: c6_7

Itemname: woaka

Beschreibung: Frage C6.7 Keine dieser Ausstattungen

Descriptives:

Min.: 0.00 Max.: 1.00
1. Qu.: 0.00 3. Qu.: 0.00
Mean: 0.09 Median: 0.00

Missings und Kodierung:

Keine Antwort(-1): 342 0 Nein
Nicht gefragt(-2): 0 1 Ja

Fragebogen: 2014

Itemkorrespondenz:

Item	2012	2013	2014	2015
woaka	c6_16	miss	c6_7	miss

Variablenname: c6_8**Itemname:** wown**Beschreibung:** Frage C6.8 Weiß nicht**Descriptives:**

Min.:	0.00	Max.:	1.00
1. Qu.:	0.00	3. Qu.:	0.00
Mean:	0.01	Median:	0.00

Missings und Kodierung:

Keine Antwort(-1):	286	0	Nein
Nicht gefragt(-2):	0	1	Ja

Fragebogen: 2014**Itemkorrespondenz:**

Item	2012	2013	2014	2015
wown	miss	miss	c6_8	miss

Variablenname: c7_1**Itemname:** wovens**Beschreibung:** Frage C7.1 Selbst angeschafft Tisch-/Deckenventilator**Descriptives:**

Min.:	0.00	Max.:	1.00
1. Qu.:	0.00	3. Qu.:	1.00
Mean:	0.30	Median:	0.00

Missings und Kodierung:

Keine Antwort(-1): 102	0 Nein
Nicht gefragt(-2): 888	1 Ja

Fragebogen: 2014**Itemkorrespondenz:**

Item	2012	2013	2014	2015
wovens	c7_4	miss	c7_1	miss

Variablenname: c7_2**Itemname:** wossgfs**Beschreibung:** Frage C7.2 Selbst angeschafft Schonenschutzfolie/-glas**Descriptives:**

Min.:	0.00	Max.:	1.00
1. Qu.:	0.00	3. Qu.:	0.00
Mean:	0.10	Median:	0.00

Missings und Kodierung:

Keine Antwort(-1): 103	0 Nein
Nicht gefragt(-2): 887	1 Ja

Fragebogen: 2014**Itemkorrespondenz:**

Item	2012	2013	2014	2015
wossgfs	miss	miss	c7_2	miss

Variablenname: c7_3**Itemname:** worojas**Beschreibung:** Frage C7.3 Selbst angeschafft Rolläden/Jalousien

Descriptives:

Min.: 0.00 Max.: 1.00
1. Qu.: 0.00 3. Qu.: 1.00
Mean: 0.68 Median: 1.00

Missings und Kodierung:

Keine Antwort(-1): 103 0 Nein
Nicht gefragt(-2): 887 1 Ja

Fragebogen: 2014**Itemkorrespondenz:**

Item	2012	2013	2014	2015
worojas	miss	miss	c7_3	miss

Variablenname: c7_4

Itemname: woklims

Beschreibung: Frage C7.4 Selbst angeschafft Klimaanlage

Descriptives:

Min.: 0.00 Max.: 1.00
1. Qu.: 0.00 3. Qu.: 0.00
Mean: 0.05 Median: 0.00

Missings und Kodierung:

Keine Antwort(-1): 102 0 Nein
Nicht gefragt(-2): 888 1 Ja

Fragebogen: 2014

Itemkorrespondenz:

Item	2012	2013	2014	2015
woklims	miss	miss	c7_4	miss

Variablenname: c7_5**Itemname:** wodaems**Beschreibung:** Frage C7.5 Selbst angeschafft Dämmung**Descriptives:**

Min.:	0.00	Max.:	1.00
1. Qu.:	0.00	3. Qu.:	1.00
Mean:	0.46	Median:	0.00

Missings und Kodierung:

Keine Antwort(-1):	104	0	Nein
Nicht gefragt(-2):	886	1	Ja

Fragebogen: 2014**Itemkorrespondenz:**

Item	2012	2013	2014	2015
wodaems	miss	miss	c7_5	miss

Variablenname: c7_6**Itemname:** wobgs**Beschreibung:** Frage C7.6 Selbst angeschafft Begrüntes Dach**Descriptives:**

Min.:	0.00	Max.:	1.00
1. Qu.:	0.00	3. Qu.:	0.00
Mean:	0.01	Median:	0.00

Descriptives:

Min.: 0.00 Max.: 1.00
1. Qu.: 0.00 3. Qu.: 0.00
Mean: 0.02 Median: 0.00

Missings und Kodierung:

Keine Antwort(-1): 888 0 Nein
Nicht gefragt(-2): 0 1 Ja

Fragebogen: 2014**Itemkorrespondenz:**

Item	2012	2013	2014	2015
wowns	miss	miss	c7_8	miss

Variablenname: c8_1

Itemname: wovenp

Beschreibung: Frage C8.1 Planung Tisch-/Deckenventilator

Descriptives:

Min.: 0.00 Max.: 1.00
1. Qu.: 0.00 3. Qu.: 1.00
Mean: 0.32 Median: 0.00

Missings und Kodierung:

Keine Antwort(-1): 701 0 Nein
Nicht gefragt(-2): 1 1 Ja

Fragebogen: 2014

Itemkorrespondenz:

Item	2012	2013	2014	2015
wovenp	c8_4	miss	c8_1	miss

Variablenname: c8_2**Itemname:** wossgfp**Beschreibung:** Frage C8.2 Planung Schonenschutzfolie/-glas**Descriptives:**

Min.:	0.00	Max.:	1.00
1. Qu.:	0.00	3. Qu.:	0.00
Mean:	0.21	Median:	0.00

Missings und Kodierung:

Keine Antwort(-1):	700	0	Nein
Nicht gefragt(-2):	2	1	Ja

Fragebogen: 2014**Itemkorrespondenz:**

Item	2012	2013	2014	2015
wossgfp	miss	miss	c8_2	miss

Variablenname: c8_3**Itemname:** worojap**Beschreibung:** Frage C8.3 Planung Rolläden/Jalousien**Descriptives:**

Min.:	0.00	Max.:	1.00
1. Qu.:	0.00	3. Qu.:	0.00
Mean:	0.16	Median:	0.00

Missings und Kodierung:

Keine Antwort(-1):	701	0	Nein
Nicht gefragt(-2):	1	1	Ja

Fragebogen: 2014**Itemkorrespondenz:**

Item	2012	2013	2014	2015
worjap	miss	miss	c8_3	miss

Variablenname: c8_4**Itemname:** woklimp**Beschreibung:** Frage C8.4 Planung Klimaanlage**Descriptives:**

Min.:	0.00	Max.:	1.00
1. Qu.:	0.00	3. Qu.:	0.00
Mean:	0.24	Median:	0.00

Missings und Kodierung:

Keine Antwort(-1):	701	0	Nein
Nicht gefragt(-2):	1	1	Ja

Fragebogen: 2014**Itemkorrespondenz:**

Item	2012	2013	2014	2015
woklimp	miss	miss	c8_4	miss

Variablenname: c8_5**Itemname:** wodaemp**Beschreibung:** Frage C8.5 Planung Dämmung

Descriptives:

Min.: 0.00 Max.: 1.00
1. Qu.: 0.00 3. Qu.: 0.00
Mean: 0.18 Median: 0.00

Missings und Kodierung:

Keine Antwort(-1): 699 0 Nein
Nicht gefragt(-2): 3 1 Ja

Fragebogen: 2014**Itemkorrespondenz:**

Item	2012	2013	2014	2015
wodaemp	miss	miss	c8_5	miss

Variablenname: c8_6

Itemname: wobgp

Beschreibung: Frage C8.6 Planung Begrüntes Dach

Descriptives:

Min.: 0.00 Max.: 1.00
1. Qu.: 0.00 3. Qu.: 0.00
Mean: 0.02 Median: 0.00

Missings und Kodierung:

Keine Antwort(-1): 702 0 Nein
Nicht gefragt(-2): 0 1 Ja

Fragebogen: 2014

Itemkorrespondenz:

Item	2012	2013	2014	2015
wobgp	c8_11	miss	c8_6	miss

Variablenname: c8_7**Itemname:** wokap**Beschreibung:** Frage C8.7 Planung keine dieser Ausstattungen**Descriptives:**

Min.:	0.00	Max.:	1.00
1. Qu.:	1.00	3. Qu.:	1.00
Mean:	0.84	Median:	1.00

Missings und Kodierung:

Keine Antwort(-1):	699	0	Nein
Nicht gefragt(-2):	3	1	Ja

Fragebogen: [2014](#)**Itemkorrespondenz:**

Item	2012	2013	2014	2015
wokap	c8_12	miss	c8_7	miss

Variablenname: c8_8**Itemname:** wownp**Beschreibung:** Frage C8.8 Planung weiß nicht**Descriptives:**

Min.:	0.00	Max.:	1.00
1. Qu.:	0.00	3. Qu.:	0.00
Mean:	0.07	Median:	0.00

Missings und Kodierung:

Keine Antwort(-1):	289	0 Nein
Nicht gefragt(-2):	0	1 Ja

Fragebogen: 2014**Itemkorrespondenz:**

Item	2012	2013	2014	2015
wownp	miss	miss	c8_8	miss

Variablenname: c9_01**Itemname:** wokln1**Beschreibung:** Frage C9.01 Keine Klimaanlage, Klima OK**Descriptives:**

Min.:	1.00	Max.:	5.00
1. Qu.:	3.00	3. Qu.:	5.00
Mean:	3.90	Median:	4.00

Missings und Kodierung:

Keine Antwort(-1):	483	1 Stimme überhaupt nicht zu
Nicht gefragt(-2):	413	2 Stimme eher nicht zu
		3 Teils- teils
		4 Stimme eher zu
		5 Stimme voll und ganz zu

Fragebogen: 2014**Itemkorrespondenz:**

Item	2012	2013	2014	2015
wokln1	c9_1	miss	c9_01	miss

Variablenname: c9_02**Itemname:** wokln2**Beschreibung:** Frage C9.02 Keine Klimaanlage, wirkungslos

Descriptives:

Min.: 1.00 Max.: 5.00
1. Qu.: 2.00 3. Qu.: 4.00
Mean: 3.02 Median: 3.00

Missings und Kodierung:

Keine Antwort(-1): 1011
Nicht gefragt(-2): 413

1 Stimme überhaupt nicht zu
2 Stimme eher nicht zu
3 Teils- teils
4 Stimme eher zu
5 Stimme voll und ganz zu

Fragebogen: 2014**Itemkorrespondenz:**

Item	2012	2013	2014	2015
wokln2	c9_2	miss	c9_02	miss

Variablenname: c9_03

Itemname: wokln3

Beschreibung: Frage C9.03 Keine Klimaanlage, Anschaffungskosten

Descriptives:

Min.: 1.00 Max.: 5.00
1. Qu.: 3.00 3. Qu.: 5.00
Mean: 3.86 Median: 4.00

Missings und Kodierung:

Keine Antwort(-1): 1484
Nicht gefragt(-2): 413

1 Stimme überhaupt nicht zu
2 Stimme eher nicht zu
3 Teils- teils
4 Stimme eher zu
5 Stimme voll und ganz zu

Fragebogen: 2014

Itemkorrespondenz:

Item	2012	2013	2014	2015
wokln3	c9_3	miss	c9_03	miss

Variablenname: c9_04**Itemname:** wokln4**Beschreibung:** Frage C9.04 Keine Klimaanlage, wenig Information**Descriptives:**

Min.:	1.00	Max.:	5.00
1. Qu.:	2.00	3. Qu.:	4.00
Mean:	3.28	Median:	3.00

Missings und Kodierung:

Keine Antwort(-1): 554

Nicht gefragt(-2): 413

1 Stimme überhaupt nicht zu

2 Stimme eher nicht zu

3 Teils- teils

4 Stimme eher zu

5 Stimme voll und ganz zu

Fragebogen: 2014**Itemkorrespondenz:**

Item	2012	2013	2014	2015
wokln4	c9_4	miss	c9_04	miss

Variablenname: c9_05**Itemname:** wokln5**Beschreibung:** Frage C9.05 Keine Klimaanlage, Betriebskosten**Descriptives:**

Min.:	1.00	Max.:	5.00
1. Qu.:	4.00	3. Qu.:	5.00
Mean:	4.00	Median:	4.00

Missings und Kodierung:

Keine Antwort(-1): 1428

Nicht gefragt(-2): 413

1 Stimme überhaupt nicht zu

2 Stimme eher nicht zu

3 Teils- teils

4 Stimme eher zu

5 Stimme voll und ganz zu

Fragebogen: 2014**Itemkorrespondenz:**

Item 2012 2013 2014 2015

wokln5 c9_5 miss c9_05 miss

Variablenname: c9_06**Itemname:** wokln6**Beschreibung:** Frage C9.06 Keine Klimaanlage, Klimaschutz**Descriptives:**

Min.: 1.00 Max.: 5.00

1. Qu.: 2.00 3. Qu.: 4.00

Mean: 3.19 Median: 3.00

Missings und Kodierung:

Keine Antwort(-1): 841

Nicht gefragt(-2): 413

1 Stimme überhaupt nicht zu

2 Stimme eher nicht zu

3 Teils- teils

4 Stimme eher zu

5 Stimme voll und ganz zu

Fragebogen: 2014

Itemkorrespondenz:

Item	2012	2013	2014	2015
wokln6	c9_6	miss	c9_06	miss

Variablenname: c10_1**Itemname:** ushwhf**Beschreibung:** Frage C10.1 Schätzung Hochwasserhäufigkeit**Descriptives:**

Min.:	1.00	Max.:	4.00
1. Qu.:	2.00	3. Qu.:	4.00
Mean:	2.98	Median:	3.00

Missings und Kodierung:

Keine Antwort(-1): 662	1 10 Jahre oder öfter
Nicht gefragt(-2): 1130	2 10 bis 50 Jahre
	3 50 bis 200 Jahre
	4 Seltener als alle 200 Jahre

Fragebogen: 2014**Itemkorrespondenz:**

Item	2012	2013	2014	2015
ushwhf	miss	miss	c10_1	miss

Variablenname: qc10_2**Itemname:** usewl**Beschreibung:** Frage C10.2 Entfernung zum nächsten Wasserlauf**Descriptives:**

Min.:	0.00	Max.:	400000.00
1. Qu.:	250.00	3. Qu.:	2000.00
Mean:	2049.17	Median:	800.00

Missings und Kodierung:

Keine Antwort(-1): 584

Nicht gefragt(-2): 1130

Fragebogen: 2014**Itemkorrespondenz:**

Item	2012	2013	2014	2015
usewl	miss	miss	qc10_2	miss

Variablenname: c10_3**Itemname:** vsweba**Beschreibung:** Frage C10.3 Interesse Wetter-Basierte Hochwasserversicherung**Descriptives:**

Min.:	1.00	Max.:	2.00
1. Qu.:	1.00	3. Qu.:	2.00
Mean:	1.25	Median:	1.00

Missings und Kodierung:

Keine Antwort(-1): 3129

1 Nein, sicher nicht

Nicht gefragt(-2): 447

2 Ja, eventuell schon

Fragebogen: 2014**Itemkorrespondenz:**

Item	2012	2013	2014	2015
vsweba	miss	miss	c10_3	miss

Variablenname: c11_1**Itemname:** wohwv**Beschreibung:** Frage C11.1 Hochstellen

Descriptives:

Min.: 1.00 Max.: 3.00
1. Qu.: 1.00 3. Qu.: 1.00
Mean: 1.15 Median: 1.00

Missings und Kodierung:

Keine Antwort(-1): 1743 1 Nein, weder durchgeführt noch geplant
Nicht gefragt(-2): 0 2 Ja, geplant
3 Ja, bereits durchgeführt

Fragebogen: 2014**Itemkorrespondenz:**

Item	2012	2013	2014	2015
wohwv	c11_1	miss	c11_1	miss

Variablenname: c11_2

Itemname: wohwsk

Beschreibung: Frage C11.2 Schutzklappen

Descriptives:

Min.: 1.00 Max.: 3.00
1. Qu.: 1.00 3. Qu.: 1.00
Mean: 1.10 Median: 1.00

Missings und Kodierung:

Keine Antwort(-1): 1824 1 Nein, weder durchgeführt noch geplant
Nicht gefragt(-2): 0 2 Ja, geplant
3 Ja, bereits durchgeführt

Fragebogen: 2014

Itemkorrespondenz:

Item	2012	2013	2014	2015
wohwsk	c11_2	miss	c11_2	miss

Variablenname: c11_3**Itemname:** wohwwa**Beschreibung:** Frage C11.3 Rückstauklappe**Descriptives:**

Min.:	1.00	Max.:	3.00
1. Qu.:	1.00	3. Qu.:	3.00
Mean:	1.72	Median:	1.00

Missings und Kodierung:

Keine Antwort(-1): 3309

1 Nein, weder durchgeführt noch geplant

Nicht gefragt(-2): 0

2 Ja, geplant

3 Ja, bereits durchgeführt

Fragebogen: 2014**Itemkorrespondenz:**

Item	2012	2013	2014	2015
wohwwa	c11_3	miss	c11_3	miss

Variablenname: c11_4**Itemname:** wohwaa**Beschreibung:** Frage C11.4 Wasserabweisender Außenputz**Descriptives:**

Min.:	1.00	Max.:	3.00
1. Qu.:	1.00	3. Qu.:	1.00
Mean:	1.29	Median:	1.00

Missings und Kodierung:

Keine Antwort(-1): 3332

1 Nein, weder durchgeführt noch geplant

Nicht gefragt(-2): 0

2 Ja, geplant

3 Ja, bereits durchgeführt

Fragebogen: 2014**Itemkorrespondenz:**

Item 2012 2013 2014 2015

wohwaa [c11_4](#) [miss](#) [c11_4](#) [miss](#)**Variablenname: c11_5****Itemname:** wohwai**Beschreibung:** Frage C11.5 Wasserabweisender Innenanstrich**Descriptives:**

Min.: 1.00 Max.: 3.00

1. Qu.: 1.00 3. Qu.: 1.00

Mean: 1.07 Median: 1.00

Missings und Kodierung:

Keine Antwort(-1): 1511

1 Nein, weder durchgeführt noch geplant

Nicht gefragt(-2): 0

2 Ja, geplant

3 Ja, bereits durchgeführt

Fragebogen: 2014**Itemkorrespondenz:**

Item 2012 2013 2014 2015

wohwai [c11_5](#) [miss](#) [c11_5](#) [miss](#)**Variablenname: c11_6****Itemname:** wohwbb**Beschreibung:** Frage C11.6 Wasserbeständige Fußböden

Descriptives:

Min.: 1.00 Max.: 3.00
1. Qu.: 1.00 3. Qu.: 1.00
Mean: 1.34 Median: 1.00

Missings und Kodierung:

Keine Antwort(-1): 3255 1 Nein, weder durchgeführt noch geplant
Nicht gefragt(-2): 0 2 Ja, geplant
3 Ja, bereits durchgeführt

Fragebogen: 2014**Itemkorrespondenz:**

Item	2012	2013	2014	2015
wohwbb	c11_6	miss	c11_6	miss

Variablenname: c11_7

Itemname: wosam

Beschreibung: Frage C11.7 Andere Maßnahmen

Descriptives:

Min.: 1.00 Max.: 2.00
1. Qu.: 2.00 3. Qu.: 2.00
Mean: 1.95 Median: 2.00

Missings und Kodierung:

Keine Antwort(-1): 1420 1 Ja
Nicht gefragt(-2): 0 2 Nein

Fragebogen: 2014

Itemkorrespondenz:

Item	2012	2013	2014	2015
wosam	miss	miss	c11_7	miss

Variablenname: c13_1_1**Itemname:** usfne**Beschreibung:** Frage C13.1.1 Unterstützung durch Niemand (Eigentümer)**Descriptives:**

Min.:	0.00	Max.:	1.00
1. Qu.:	0.00	3. Qu.:	0.00
Mean:	0.23	Median:	0.00

Missings und Kodierung:

Keine Antwort(-1):	119	0	Nein
Nicht gefragt(-2):	3150	1	Ja

Fragebogen: 2014**Itemkorrespondenz:**

Item	2012	2013	2014	2015
usfne	c13_1_1	miss	c13_1_1	miss

Variablenname: c13_1_2**Itemname:** usfve**Beschreibung:** Frage C13.1.2 Unterstützung durch Versicherung (Eigentümer)**Descriptives:**

Min.:	0.00	Max.:	1.00
1. Qu.:	0.00	3. Qu.:	1.00
Mean:	0.72	Median:	1.00

Missings und Kodierung:

Keine Antwort(-1): 119 0 Nein
Nicht gefragt(-2): 3150 1 Ja

Fragebogen: **2014**

Itemkorrespondenz:

Item	2012	2013	2014	2015
usfve	c13_1_2	miss	c13_1_2	miss

Variablenname: c13_1_3

Itemname: usfoe

Beschreibung: Frage C13.1.3 Unterstützung durch öffentliche Stellen (Eigentümer)

Descriptives:

Min.: 0.00 Max.: 1.00
1. Qu.: 0.00 3. Qu.: 0.00
Mean: 0.25 Median: 0.00

Missings und Kodierung:

Keine Antwort(-1): 119 0 Nein
Nicht gefragt(-2): 3150 1 Ja

Fragebogen: **2014**

Itemkorrespondenz:

Item	2012	2013	2014	2015
usfoe	c13_1_3	miss	c13_1_3	miss

Variablenname: c13_1_4

Itemname: usfae

Beschreibung: Frage C13.1.4 Unterstützung durch andere Gruppen(Eigentümer)

Descriptives:

Min.: 0.00 Max.: 1.00
1. Qu.: 0.00 3. Qu.: 0.00
Mean: 0.06 Median: 0.00

Missings und Kodierung:

Keine Antwort(-1): 119 0 Nein
Nicht gefragt(-2): 3150 1 Ja

Fragebogen: 2014**Itemkorrespondenz:**

Item	2012	2013	2014	2015
usfae	c13_1_4	miss	c13_1_4	miss

Variablenname: c13_1_5

Itemname: usfwne

Beschreibung: Frage C13.1.5 Unterstützung durch weiß nicht(Eigentümer)

Descriptives:

Min.: 0.00 Max.: 1.00
1. Qu.: 0.00 3. Qu.: 0.00
Mean: 0.03 Median: 0.00

Missings und Kodierung:

Keine Antwort(-1): 0 0 Nein
Nicht gefragt(-2): 3150 1 Ja

Fragebogen: 2014

Itemkorrespondenz:

Item	2012	2013	2014	2015
usfwne	miss	miss	c13_1_5	miss

Variablenname: c13_2_1**Itemname:** usfnm**Beschreibung:** Frage C13.2.1 Unterstützung durch Niemand (Mieter)**Descriptives:**

Min.:	0.00	Max.:	1.00
1. Qu.:	0.00	3. Qu.:	0.00
Mean:	0.19	Median:	0.00

Missings und Kodierung:

Keine Antwort(-1):	108	0	Nein
Nicht gefragt(-2):	4723	1	Ja

Fragebogen: 2014**Itemkorrespondenz:**

Item	2012	2013	2014	2015
usfnm	c13_2_1	miss	c13_2_1	miss

Variablenname: c13_2_2**Itemname:** usfvm**Beschreibung:** Frage C13.2.2 Unterstützung durch Versicherung (Mieter)**Descriptives:**

Min.:	0.00	Max.:	1.00
1. Qu.:	0.00	3. Qu.:	1.00
Mean:	0.73	Median:	1.00

Descriptives:

Min.: 0.00 Max.: 1.00
1. Qu.: 0.00 3. Qu.: 1.00
Mean: 0.27 Median: 0.00

Missings und Kodierung:

Keine Antwort(-1): 108 0 Nein
Nicht gefragt(-2): 4723 1 Ja

Fragebogen: 2014**Itemkorrespondenz:**

Item	2012	2013	2014	2015
usfam	c13_2_4	miss	c13_2_4	miss

Variablenname: c13_2_5

Itemname: usfam

Beschreibung: Frage C13.2.5 Unterstützung durch andere Gruppen (Mieter)

Descriptives:

Min.: 0.00 Max.: 1.00
1. Qu.: 0.00 3. Qu.: 0.00
Mean: 0.09 Median: 0.00

Missings und Kodierung:

Keine Antwort(-1): 108 0 Nein
Nicht gefragt(-2): 4723 1 Ja

Fragebogen: 2014

Itemkorrespondenz:

Item	2012	2013	2014	2015
usfam	c13_2_5	miss	c13_2_5	miss

Variablenname: c13_2_6**Itemname:** usfwnm**Beschreibung:** Frage C13.2.6 Unterstützung durch weiß nicht (Mieter)**Descriptives:**

Min.:	0.00	Max.:	1.00
1. Qu.:	0.00	3. Qu.:	0.00
Mean:	0.06	Median:	0.00

Missings und Kodierung:

Keine Antwort(-1):	0	0	Nein
Nicht gefragt(-2):	4723	1	Ja

Fragebogen: [2014](#)**Itemkorrespondenz:**

Item	2012	2013	2014	2015
usfwnm	miss	miss	c13_2_6	miss

Variablenname: c14_1**Itemname:** ussne**Beschreibung:** Frage C14.1 Kein Schutz, nicht notwendig**Descriptives:**

Min.:	1.00	Max.:	5.00
1. Qu.:	3.00	3. Qu.:	5.00
Mean:	3.92	Median:	4.00

Missings und Kodierung:

Keine Antwort(-1): 467

Nicht gefragt(-2): 1130

1 Stimme überhaupt nicht zu

2 Stimme eher nicht zu

3 Teils- teils

4 Stimme eher zu

5 Stimme voll und ganz zu

Fragebogen: 2014**Itemkorrespondenz:**

Item 2012 2013 2014 2015

ussne c14_1 miss c14_1 miss

Variablenname: c14_2**Itemname:** ussnv**Beschreibung:** Frage C14.2 Kein Schutz, wirkungslos**Descriptives:**

Min.: 1.00 Max.: 5.00

1. Qu.: 2.00 3. Qu.: 3.00

Mean: 2.72 Median: 3.00

Missings und Kodierung:

Keine Antwort(-1): 1466

Nicht gefragt(-2): 1130

1 Stimme überhaupt nicht zu

2 Stimme eher nicht zu

3 Teils- teils

4 Stimme eher zu

5 Stimme voll und ganz zu

Fragebogen: 2014

Itemkorrespondenz:

Item	2012	2013	2014	2015
ussnv	c14_2	miss	c14_2	miss

Variablenname: c14_3**Itemname:** usskk**Beschreibung:** Frage C14.3 Kein Schutz, wenig Information**Descriptives:**

Min.:	1.00	Max.:	5.00
1. Qu.:	2.00	3. Qu.:	5.00
Mean:	3.47	Median:	4.00

Missings und Kodierung:

Keine Antwort(-1): 572

Nicht gefragt(-2): 1130

1 Stimme überhaupt nicht zu

2 Stimme eher nicht zu

3 Teils- teils

4 Stimme eher zu

5 Stimme voll und ganz zu

Fragebogen: [2014](#)**Itemkorrespondenz:**

Item	2012	2013	2014	2015
usskk	c14_3	miss	c14_3	miss

Variablenname: c14_4**Itemname:** usszk**Beschreibung:** Frage C14.4 Kein Schutz, Einbaukosten**Descriptives:**

Min.:	1.00	Max.:	5.00
1. Qu.:	2.00	3. Qu.:	4.00
Mean:	2.80	Median:	3.00

Missings und Kodierung:

Keine Antwort(-1): 2251

Nicht gefragt(-2): 1130

1 Stimme überhaupt nicht zu

2 Stimme eher nicht zu

3 Teils- teils

4 Stimme eher zu

5 Stimme voll und ganz zu

Fragebogen: 2014**Itemkorrespondenz:**

Item 2012 2013 2014 2015

usszk c14_4 miss c14_4 miss

Variablenname: d1**Itemname:** klag**Beschreibung:** Frage D1 Einschätzung Klimawandel(Global)**Descriptives:**

Min.: 1.00 Max.: 4.00

1. Qu.: 1.00 3. Qu.: 1.00

Mean: 1.24 Median: 1.00

Missings und Kodierung:

Keine Antwort(-1): 580

Nicht gefragt(-2): 0

1 Klimawandel findet bereits statt

2 Klimawandel wird in naher Zukunft stattfinden

3 Klimawandel wird in ferner Zukunft stattfinden

4 Klimawandel wird überhaupt nicht eintreten

Fragebogen: 2014

Itemkorrespondenz:

Item	2012	2013	2014	2015
klag	d1	c5	d1	c5

Variablenname: d2**Itemname:** klid**Beschreibung:** Frage D2 Einschätzung Klimawandel(Deutschland)**Descriptives:**

Min.:	1.00	Max.:	4.00
1. Qu.:	1.00	3. Qu.:	1.00
Mean:	1.24	Median:	1.00

Missings und Kodierung:

Keine Antwort(-1): 67

Nicht gefragt(-2): 796

1 Klimawandel findet bereits statt

2 Klimawandel wird in naher Zukunft stattfinden

3 Klimawandel wird in ferner Zukunft stattfinden

4 Klimawandel wird überhaupt nicht eintreten

Fragebogen: 2014**Itemkorrespondenz:**

Item	2012	2013	2014	2015
klid	d2	miss	d2	miss

Variablenname: d3**Itemname:** klpe**Beschreibung:** Frage D3 Einschätzung Klimawandel(Auswirkungen)

Descriptives:

Min.: 1.00 Max.: 5.00
1. Qu.: 2.00 3. Qu.: 3.00
Mean: 2.38 Median: 2.00

Missings und Kodierung:

Keine Antwort(-1): 318 1 Sehr negative Folgen
Nicht gefragt(-2): 889 2 Eher negative Folgen
3 Etwa gleich starke positive und negative
Folgen
4 Eher positive Folgen
5 Sehr positive Folgen

Fragebogen: 2014**Itemkorrespondenz:**

Item	2012	2013	2014	2015
klpe	d3	c6	d3	c6

Variablenname: d5_1**Itemname:** klinfo**Beschreibung:** Frage D5.1 Informiert über Folgen des Klimawandels**Descriptives:**

Min.: 1.00 Max.: 5.00
1. Qu.: 3.00 3. Qu.: 4.00
Mean: 3.32 Median: 3.00

Missings und Kodierung:

Keine Antwort(-1): 528 1 Sehr schlecht
Nicht gefragt(-2): 0 2 Eher schlecht
3 Mäßig gut
4 Eher gut
5 Sehr gut

Fragebogen: 2014

Itemkorrespondenz:

Item	2012	2013	2014	2015
klinfo	miss	miss	d5_1	miss

Variablenname: d5_2**Itemname:** klinan**Beschreibung:** Frage D5.2 Informiert über mögliche Anpassungsmaßnahmen**Descriptives:**

Min.:	1.00	Max.:	5.00
1. Qu.:	2.00	3. Qu.:	3.00
Mean:	2.83	Median:	3.00

Missings und Kodierung:

Keine Antwort(-1): 596	1 Sehr schlecht
Nicht gefragt(-2): 0	2 Eher schlecht
	3 Mäßig gut
	4 Eher gut
	5 Sehr gut

Fragebogen: 2014**Itemkorrespondenz:**

Item	2012	2013	2014	2015
klinan	miss	miss	d5_2	miss

Variablenname: d5_3**Itemname:** klinur**Beschreibung:** Frage D5.3 Informiert über Ursachen des Klimawandels**Descriptives:**

Min.:	1.00	Max.:	5.00
1. Qu.:	3.00	3. Qu.:	4.00
Mean:	3.44	Median:	4.00

Missings und Kodierung:

Keine Antwort(-1): 519	1 Sehr schlecht
Nicht gefragt(-2): 0	2 Eher schlecht
	3 Mäßig gut
	4 Eher gut
	5 Sehr gut

Fragebogen: [2014](#)

Itemkorrespondenz:

Item	2012	2013	2014	2015
klinur	miss	miss	d5_3	miss

Variablenname: d7

Itemname: klvkw

Beschreibung: Frage D7 Verantwortung für Klimawandel

Descriptives:

Min.:	1.00	Max.:	3.00
1. Qu.:	2.00	3. Qu.:	3.00
Mean:	2.45	Median:	2.00

Missings und Kodierung:

Keine Antwort(-1): 20	1 Natürliche Prozesse sind hauptverantwortlich
Nicht gefragt(-2): 796	2 Der Mensch ist hauptverantwortlich
	3 Natürliche Prozesse und Mensch sind verantwortlich

Fragebogen: [2014](#)

Itemkorrespondenz:

Item	2012	2013	2014	2015
klvkw	d7	c7	d7	c7

Variablenname: d8_1**Itemname:** klhi**Beschreibung:** Frage D8.1 Zunahme Hitzewellen**Descriptives:**

Min.:	1.00	Max.:	2.00
1. Qu.:	2.00	3. Qu.:	2.00
Mean:	1.91	Median:	2.00

Missings und Kodierung:

Keine Antwort(-1):	325	1	Eher nein
Nicht gefragt(-2):	889	2	Eher ja

Fragebogen: 2014**Itemkorrespondenz:**

Item	2012	2013	2014	2015
klhi	d8_1	miss	d8_1	miss

Variablenname: d8_2**Itemname:** klst**Beschreibung:** Frage D8.2 Zunahme Stürme**Descriptives:**

Min.:	1.00	Max.:	2.00
1. Qu.:	2.00	3. Qu.:	2.00
Mean:	1.97	Median:	2.00

Descriptives:

Min.: 1.00 Max.: 2.00
1. Qu.: 2.00 3. Qu.: 2.00
Mean: 1.96 Median: 2.00

Missings und Kodierung:

Keine Antwort(-1): 231 1 Eher nein
Nicht gefragt(-2): 889 2 Eher ja

Fragebogen: 2014**Itemkorrespondenz:**

Item	2012	2013	2014	2015
klhw	d8_4	miss	d8_4	miss

Variablenname: d8_5

Itemname: klla

Beschreibung: Frage D8.5 Zunahme Lawinen oder Erdrutsche

Descriptives:

Min.: 1.00 Max.: 2.00
1. Qu.: 1.00 3. Qu.: 2.00
Mean: 1.74 Median: 2.00

Missings und Kodierung:

Keine Antwort(-1): 930 1 Eher nein
Nicht gefragt(-2): 889 2 Eher ja

Fragebogen: 2014

Itemkorrespondenz:

Item	2012	2013	2014	2015
klla	d8_5	miss	d8_5	miss

Variablenname: d9_11**Itemname:** klhid**Beschreibung:** Frage D9.11 Zunahme Schäden Hitzewellen (Deutschland)**Descriptives:**

Min.:	1.00	Max.:	5.00
1. Qu.:	3.00	3. Qu.:	4.00
Mean:	3.72	Median:	4.00

Missings und Kodierung:

Keine Antwort(-1): 863

Nicht gefragt(-2): 889

1 Sehr unwarscheinlich

2 Eher unwarscheinlich

3 Mäßig warscheinlich

4 Eher warscheinlich

5 Sehr warscheinlich

Fragebogen: 2014**Itemkorrespondenz:**

Item	2012	2013	2014	2015
klhid	d9_11	miss	d9_11	miss

Variablenname: d9_12**Itemname:** klhip**Beschreibung:** Frage D9.12 Zunahme Schäden Hitzewellen (persönlich)**Descriptives:**

Min.:	1.00	Max.:	5.00
1. Qu.:	2.00	3. Qu.:	4.00
Mean:	2.95	Median:	3.00

Missings und Kodierung:

Keine Antwort(-1): 903

Nicht gefragt(-2): 889

- 1 Sehr unwarscheinlich
- 2 Eher unwarscheinlich
- 3 Mäßig warscheinlich
- 4 Eher warscheinlich
- 5 Sehr warscheinlich

Fragebogen: 2014**Itemkorrespondenz:**

Item 2012 2013 2014 2015

klhip [d9_13](#) [miss](#) [d9_12](#) [miss](#)**Variablenname: d9_21****Itemname:** klstd**Beschreibung:** Frage D9.21 Zunahme Schäden Stürme (Deutschland)**Descriptives:**

Min.: 1.00 Max.: 5.00

1. Qu.: 4.00 3. Qu.: 5.00

Mean: 4.10 Median: 4.00

Missings und Kodierung:

Keine Antwort(-1): 426

Nicht gefragt(-2): 889

- 1 Sehr unwarscheinlich
- 2 Eher unwarscheinlich
- 3 Mäßig warscheinlich
- 4 Eher warscheinlich
- 5 Sehr warscheinlich

Fragebogen: 2014

Itemkorrespondenz:

Item	2012	2013	2014	2015
klstd	d9_21	miss	d9_21	miss

Variablenname: d9_22**Itemname:** klstp**Beschreibung:** Frage D9.22 Zunahme Schäden Stürme (persönlich)**Descriptives:**

Min.:	1.00	Max.:	5.00
1. Qu.:	3.00	3. Qu.:	4.00
Mean:	3.32	Median:	3.00

Missings und Kodierung:

Keine Antwort(-1): 490

Nicht gefragt(-2): 889

1 Sehr unwarscheinlich

2 Eher unwarscheinlich

3 Mäßig warscheinlich

4 Eher warscheinlich

5 Sehr warscheinlich

Fragebogen: 2014**Itemkorrespondenz:**

Item	2012	2013	2014	2015
klstp	d9_23	miss	d9_22	miss

Variablenname: d9_31**Itemname:** klsrd**Beschreibung:** Frage D9.31 Zunahme Schäden Hagel (Deutschland)**Descriptives:**

Min.:	1.00	Max.:	5.00
1. Qu.:	4.00	3. Qu.:	5.00
Mean:	4.05	Median:	4.00

Missings und Kodierung:

Keine Antwort(-1): 1016

Nicht gefragt(-2): 889

- 1 Sehr unwarscheinlich
- 2 Eher unwarscheinlich
- 3 Mäßig warscheinlich
- 4 Eher warscheinlich
- 5 Sehr warscheinlich

Fragebogen: 2014**Itemkorrespondenz:**

Item 2012 2013 2014 2015

klsrd d9_31 miss d9_31 miss

Variablenname: d9_32**Itemname:** klsrp**Beschreibung:** Frage D9.32 Zunahme Schäden Hagel (persönlich)**Descriptives:**

Min.: 1.00 Max.: 5.00

1. Qu.: 3.00 3. Qu.: 4.00

Mean: 3.41 Median: 3.00

Missings und Kodierung:

Keine Antwort(-1): 1071

Nicht gefragt(-2): 889

- 1 Sehr unwarscheinlich
- 2 Eher unwarscheinlich
- 3 Mäßig warscheinlich
- 4 Eher warscheinlich
- 5 Sehr warscheinlich

Fragebogen: 2014

Itemkorrespondenz:

Item	2012	2013	2014	2015
klsrcp	d9_33	miss	d9_32	miss

Variablenname: d9_41**Itemname:** klhwd**Beschreibung:** Frage D9.41 Zunahme Schäden Überschwemmungen (Deutschland)**Descriptives:**

Min.:	1.00	Max.:	5.00
1. Qu.:	4.00	3. Qu.:	5.00
Mean:	4.17	Median:	4.00

Missings und Kodierung:

Keine Antwort(-1): 471

Nicht gefragt(-2): 889

1 Sehr unwarscheinlich

2 Eher unwarscheinlich

3 Mäßig warscheinlich

4 Eher warscheinlich

5 Sehr warscheinlich

Fragebogen: [2014](#)**Itemkorrespondenz:**

Item	2012	2013	2014	2015
klhwd	d9_41	miss	d9_41	miss

Variablenname: d9_42**Itemname:** klhwp**Beschreibung:** Frage D9.42 Zunahme Schäden Überschwemmungen (persönlich)**Descriptives:**

Min.:	1.00	Max.:	5.00
1. Qu.:	2.00	3. Qu.:	3.00
Mean:	2.32	Median:	2.00

Missings und Kodierung:

Keine Antwort(-1): 495

Nicht gefragt(-2): 889

- 1 Sehr unwarscheinlich
- 2 Eher unwarscheinlich
- 3 Mäßig warscheinlich
- 4 Eher warscheinlich
- 5 Sehr warscheinlich

Fragebogen: 2014**Itemkorrespondenz:**

Item 2012 2013 2014 2015

klhwp d9_43 miss d9_42 miss

Variablenname: d9_51**Itemname:** kllad**Beschreibung:** Frage D9.51 Zunahme Schäden Lawinen oder Erdrutsche (Deutschland)**Descriptives:**

Min.: 1.00 Max.: 5.00

1. Qu.: 3.00 3. Qu.: 4.00

Mean: 3.85 Median: 4.00

Missings und Kodierung:

Keine Antwort(-1): 2236

Nicht gefragt(-2): 889

- 1 Sehr unwarscheinlich
- 2 Eher unwarscheinlich
- 3 Mäßig warscheinlich
- 4 Eher warscheinlich
- 5 Sehr warscheinlich

Fragebogen: 2014

Itemkorrespondenz:

Item	2012	2013	2014	2015
klad	d9_51	miss	d9_51	miss

Variablenname: d9_52**Itemname:** kllap**Beschreibung:** Frage D9.52 Zunahme Schäden Lawinen oder Erdbeben (persönlich)**Descriptives:**

Min.:	1.00	Max.:	5.00
1. Qu.:	1.00	3. Qu.:	2.00
Mean:	1.73	Median:	2.00

Missings und Kodierung:

Keine Antwort(-1): 2243

Nicht gefragt(-2): 889

1 Sehr unwahrscheinlich

2 Eher unwahrscheinlich

3 Mäßig wahrscheinlich

4 Eher wahrscheinlich

5 Sehr wahrscheinlich

Fragebogen: 2014**Itemkorrespondenz:**

Item	2012	2013	2014	2015
kllap	d9_53	miss	d9_52	miss

Variablenname: d11**Itemname:** klt21**Beschreibung:** Frage D11 Erwartung Temperatur (Tendenz)**Descriptives:**

Min.:	1.00	Max.:	3.00
1. Qu.:	3.00	3. Qu.:	3.00
Mean:	2.90	Median:	3.00

Missings und Kodierung:

Keine Antwort(-1): 706

1 Sie wird fallen

Nicht gefragt(-2): 0

2 Sie wird in etwa gleich bleiben

3 Sie wird steigen

Fragebogen: [2014](#)**Itemkorrespondenz:**

Item 2012 2013 2014 2015

klt21 [d11](#) [miss](#) [d11](#) [miss](#)**Variablenname: qd12**

Itemname: kltr

Beschreibung: Frage D12 Schätzung Temperaturrückgang

Descriptives:

Min.: 0.50 Max.: 40.00

1. Qu.: 2.00 3. Qu.: 10.00

Mean: 6.08 Median: 3.00

Missings und Kodierung:

Keine Antwort(-1): 12

1 1

Nicht gefragt(-2): 6533

1.5 1

2 2

2.5 2

3 3

4 4

5 5

6 6

8 8

10 10

15 15

20 20

25 25

40 40

Fragebogen: [2014](#)

Itemkorrespondenz:

Item	2012	2013	2014	2015
kltr	qd12	miss	qd12	miss

Variablenname: qd13**Itemname:** klta**Beschreibung:** Frage D13 Schätzung Temperaturanstieg**Descriptives:**

Min.:	0.05	Max.:	50.00
1. Qu.:	2.00	3. Qu.:	5.00
Mean:	4.20	Median:	3.00

Missings und Kodierung:

Keine Antwort(-1): 769

Nicht gefragt(-2): 1231

Fragebogen: 2014**Itemkorrespondenz:**

Item	2012	2013	2014	2015
klta	qd13	miss	qd13	miss

Variablenname: d16**Itemname:** klzuae**Beschreibung:** Frage D16 Zustimmung Ausgabenerhöhung Klimawandel um 10vH**Descriptives:**

Min.:	1.00	Max.:	2.00
1. Qu.:	1.00	3. Qu.:	2.00
Mean:	1.29	Median:	1.00

Missings und Kodierung:

Keine Antwort(-1): 1832 1 Ja
Nicht gefragt(-2): 0 2 Nein

Fragebogen: 2014

Itemkorrespondenz:

Item	2012	2013	2014	2015
klzuae	miss	miss	d16	miss

Variablenname: d17

Itemname: klzuzs

Beschreibung: Frage D17 Bereitschaft Zusatzsteuer Klimaschutz

Descriptives:

Min.: 1.00 Max.: 2.00
1. Qu.: 1.00 3. Qu.: 2.00
Mean: 1.57 Median: 2.00

Missings und Kodierung:

Keine Antwort(-1): 1259 1 Ja
Nicht gefragt(-2): 0 2 Nein

Fragebogen: 2014

Itemkorrespondenz:

Item	2012	2013	2014	2015
klzuzs	miss	miss	d17	miss

Variablenname: qd18

Itemname: klzuhs

Beschreibung: Frage D18 Zusätzliche monatliche Steuerausgaben für Klimaschutz

Descriptives:

Min.: 0.00 Max.: 500.00
1. Qu.: 10.00 3. Qu.: 50.00
Mean: 29.29 Median: 20.00

Missings und Kodierung:

Keine Antwort(-1): 331
Nicht gefragt(-2): 4278

Fragebogen: 2014

Itemkorrespondenz:

Item	2012	2013	2014	2015
klzuhs	miss	miss	qd18	miss

Variablenname: e1_01

Itemname: vshv

Beschreibung: Frage E1.01 Hausratversicherung

Descriptives:

Min.: 1.00 Max.: 2.00
1. Qu.: 2.00 3. Qu.: 2.00
Mean: 1.90 Median: 2.00

Missings und Kodierung:

Keine Antwort(-1): 449	1 Nein
Nicht gefragt(-2): 0	2 Ja

Fragebogen: 2014

Itemkorrespondenz:

Item	2012	2013	2014	2015
vshv	e1_01	miss	e1_01	miss

Variablenname: e1_02**Itemname:** vswgv**Beschreibung:** Frage E1.02 Wohngebäudeversicherung**Descriptives:**

Min.:	1.00	Max.:	2.00
1. Qu.:	2.00	3. Qu.:	2.00
Mean:	1.96	Median:	2.00

Missings und Kodierung:

Keine Antwort(-1):	99	1 Nein
Nicht gefragt(-2):	2905	2 Ja

Fragebogen: 2014**Itemkorrespondenz:**

Item	2012	2013	2014	2015
vswgv	e1_03	miss	e1_02	miss

Variablenname: e2**Itemname:** vsesw**Beschreibung:** Frage E2 Elementarschäden von Wohngebäudevs. abgedeckt**Descriptives:**

Min.:	1.00	Max.:	2.00
1. Qu.:	1.00	3. Qu.:	2.00
Mean:	1.71	Median:	2.00

Missings und Kodierung:

Keine Antwort(-1): 3132 1 Nein
Nicht gefragt(-2): 311 2 Ja

Fragebogen: 2014

Itemkorrespondenz:

Item	2012	2013	2014	2015
vsesh	e2	miss	e2	miss

Variablenname: e3

Itemname: vsesh

Beschreibung: Frage E3 Elementarschäden von Hausratvs. abgedeckt

Descriptives:

Min.: 1.00 Max.: 2.00
1. Qu.: 1.00 3. Qu.: 2.00
Mean: 1.62 Median: 2.00

Missings und Kodierung:

Keine Antwort(-1): 1087 1 Nein
Nicht gefragt(-2): 1064 2 Ja

Fragebogen: 2014

Itemkorrespondenz:

Item	2012	2013	2014	2015
vsesh	e3	miss	e3	miss

Variablenname: e5

Itemname: vsgsu

Beschreibung: Frage E5 Geld zum Sparen übrig

Descriptives:

Min.: 1.00 Max.: 2.00
1. Qu.: 1.00 3. Qu.: 2.00
Mean: 1.75 Median: 2.00

Missings und Kodierung:

Keine Antwort(-1): 709 1 Nein
Nicht gefragt(-2): 0 2 Ja

Fragebogen: 2014**Itemkorrespondenz:**

Item	2012	2013	2014	2015
vgsu	e5	miss	e5	miss

Variablenname: e7

Itemname: vsga

Beschreibung: Frage E7 Geldanlagen über 5000E (ohne Immobilien)

Descriptives:

Min.: 1.00 Max.: 2.00
1. Qu.: 1.00 3. Qu.: 2.00
Mean: 1.60 Median: 2.00

Missings und Kodierung:

Keine Antwort(-1): 826 1 Nein
Nicht gefragt(-2): 0 2 Ja

Fragebogen: 2014

Itemkorrespondenz:

Item	2012	2013	2014	2015
vsga	e7	miss	e7	miss

Variablenname: e8_01**Itemname:** vshsi**Beschreibung:** Frage E8. Wichtigkeit hohe Sicherheit**Descriptives:**

Min.:	1.00	Max.:	5.00
1. Qu.:	4.00	3. Qu.:	5.00
Mean:	3.99	Median:	4.00

Missings und Kodierung:

Keine Antwort(-1): 855	1	Überhaupt nicht
Nicht gefragt(-2): 0	2	Eher schwach
	3	Mäßig stark
	4	Eher stark
	5	Sehr stark

Fragebogen: 2014**Itemkorrespondenz:**

Item	2012	2013	2014	2015
vshsi	e8_01	miss	e8_01	miss

Variablenname: e8_02**Itemname:** vshre**Beschreibung:** Frage E8. Wichtigkeit hohe Rendite**Descriptives:**

Min.:	1.00	Max.:	5.00
1. Qu.:	2.00	3. Qu.:	3.00
Mean:	2.73	Median:	3.00

Missings und Kodierung:

Keine Antwort(-1): 857	1 Überhaupt nicht
Nicht gefragt(-2): 0	2 Eher schwach
	3 Mäßig stark
	4 Eher stark
	5 Sehr stark

Fragebogen: 2014**Itemkorrespondenz:**

Item	2012	2013	2014	2015
vshre	e8_02	miss	e8_02	miss

Variablenname: fl**Itemname:** sodeut**Beschreibung:** Frage F1 In Deutschland geboren**Descriptives:**

Min.:	1.00	Max.:	2.00
1. Qu.:	1.00	3. Qu.:	1.00
Mean:	1.03	Median:	1.00

Missings und Kodierung:

Keine Antwort(-1): 424	1 Ja
Nicht gefragt(-2): 0	2 Nein

Fragebogen: 2014**Itemkorrespondenz:**

Item	2012	2013	2014	2015
sodeut	fl	miss	fl	miss

Variablenname: qf41**Itemname:** aahhg_0**Beschreibung:** Frage F4.1 Haushaltsgröße

Descriptives:

Min.: 0.00 Max.: 20.00
 1. Qu.: 1.00 3. Qu.: 3.00
 Mean: 2.05 Median: 2.00

Missings und Kodierung:

Keine Antwort(-1):	113	0	0
Nicht gefragt(-2):	0	1	1
		2	2
		3	3
		4	4
		5	5
		6	6
		7	7
		8	8
		9	9
		10	10
		20	20

Fragebogen: 2014**Itemkorrespondenz:**

Item	2012	2013	2014	2015
aahhg_0	qf41	s1	qf41	s1

Variablenname: qf42**Itemname:** soku18**Beschreibung:** Frage F4.2 Kinder unter 18**Descriptives:**

Min.: 0.00 Max.: 6.00
 1. Qu.: 0.00 3. Qu.: 0.00
 Mean: 0.31 Median: 0.00

Missings und Kodierung:

Keine Antwort(-1):	130	0	0
Nicht gefragt(-2):	0	1	1
		2	2
		3	3
		4	4
		5	5
		6	6

Fragebogen: [2014](#)**Itemkorrespondenz:**

Item	2012	2013	2014	2015
soku18	qf42	miss	qf42	miss

Variablenname: qf5

Itemname: soaki

Beschreibung: Frage F5 Anzahl eigener Kinder

Descriptives:

Min.:	0.00	Max.:	15.00
1. Qu.:	0.00	3. Qu.:	2.00
Mean:	1.25	Median:	1.00

Missings und Kodierung:

Keine Antwort(-1):	83	0	0
Nicht gefragt(-2):	0	1	1
		2	2
		3	3
		4	4
		5	5
		6	6
		7	7
		15	15

Fragebogen: [2014](#)

Itemkorrespondenz:

Item	2012	2013	2014	2015
soaki	qf5	s3	qf5	s3

Variablenname: qf6**Itemname:** soaeki**Beschreibung:** Frage F6 Anzahl Enkelkinder**Descriptives:**

Min.: 0.00 Max.: 16.00

1. Qu.: 0.00 3. Qu.: 1.00

Mean: 0.67 Median: 0.00

Missings und Kodierung:

Keine Antwort(-1): 17	0 0
Nicht gefragt(-2): 0	1 1
	2 2
	3 3
	4 4
	5 5
	6 6
	7 7
	8 8
	9 9
	10 10
	11 11
	12 12
	13 13
	16 16

Fragebogen: 2014

Itemkorrespondenz:

Item	2012	2013	2014	2015
soaeki	qf6	miss	qf6	miss

Variablenname: f7**Itemname:** soschul**Beschreibung:** Frage F7 Höchster Schulabschluss**Descriptives:**

Min.:	1.00	Max.:	9.00
1. Qu.:	4.00	3. Qu.:	8.00
Mean:	5.61	Median:	5.00

Missings und Kodierung:

Keine Antwort(-1): 492

Nicht gefragt(-2): 0

- 1 Derzeit noch Besuch einer allgemein bildenden Schule
- 2 Keinen Schulabschluss
- 3 Haupt-/ Volksschulabschluss
- 4 Mittlere Reife, Realschulabschluss, Fachschulreife
- 5 Abschluss der Polytechnischen Oberschule (8./10. Klasse)
- 6 Fachhochschulreife, Abschluss einer Fachoberschule
- 7 Abitur, allgemeine oder fachgebundene Hochschulreife
- 8 Fach-/ Hochschulstudium
- 9 Anderer Schulabschluss

Fragebogen: 2014

Itemkorrespondenz:

Item	2012	2013	2014	2015
soschul	f7	s6	f7	s6

Variablenname: f8**Itemname:** soschu**Beschreibung:** Frage F8 Schule zur Zeit besucht**Descriptives:**

Min.: 3.00 Max.: 3.00

1. Qu.: 3.00 3. Qu.: 3.00

Mean: 3.00 Median: 3.00

Missings und Kodierung:

Keine Antwort(-1): 1 3 Gymnasium

Nicht gefragt(-2): 6600

Fragebogen: 2014**Itemkorrespondenz:**

Item	2012	2013	2014	2015
soschu	f8	miss	f8	miss

Variablenname: f9**Itemname:** soerwer**Beschreibung:** Frage F9 Erwerbstätigkeit**Descriptives:**

Min.: 1.00 Max.: 4.00

1. Qu.: 1.00 3. Qu.: 4.00

Mean: 2.11 Median: 1.00

Missings und Kodierung:

Keine Antwort(-1): 522

Nicht gefragt(-2): 0

1 Vollzeit erwerbstätig

2 Teilzeit erwerbstätig, mit mindestens 20
Wochenstunden3 Teilzeit erwerbstätig, mit weniger als 20
Wochenstunden

4 Nicht erwerbstätig

Fragebogen: 2014**Itemkorrespondenz:**

Item 2012 2013 2014 2015

soerwer f9 s9 f9 s9

Variablenname: f10**Itemname:** sonerwer**Beschreibung:** Frage F10 Grund Erwerbslosigkeit**Descriptives:**

Min.: 1.00 Max.: 6.00

1. Qu.: 2.00 3. Qu.: 2.00

Mean: 2.21 Median: 2.00

Missings und Kodierung:

Keine Antwort(-1): 4710

Nicht gefragt(-2): 3

1 Student

2 Rentner/ Pensionär/ Vorruhestand

3 Mutterschutz/ Elternzeit

4 Arbeitslos

5 Hausfrau/ Hausmann

6 Sonstiges

Fragebogen: 2014

Itemkorrespondenz:

Item	2012	2013	2014	2015
sonerwer	f10	miss	f10	miss

Variablenname: f13**Itemname:** soeinkom**Beschreibung:** Frage F13 Haushaltsnettoeinkommen**Descriptives:**

Min.:	1.00	Max.:	12.00
1. Qu.:	4.00	3. Qu.:	8.00
Mean:	6.43	Median:	6.00

Missings und Kodierung:

Keine Antwort(-1): 1207

Nicht gefragt(-2): 0

1 Unter 500 Euro

2 500 bis 1.000 Euro

3 1.000 bis unter 1.500 Euro

4 1.500 bis unter 2.000 Euro

5 2.000 bis unter 2.500 Euro

6 2.500 bis unter 3.000 Euro

7 3.000 bis unter 3.500 Euro

8 3.500 bis unter 4.000 Euro

9 4.000 bis unter 4.500 Euro

10 4.500 Euro bis unter 5.000 Euro

11 5.000 Euro bis unter 5.500 Euro

12 5.500 Euro und mehr

Fragebogen: 2014

Itemkorrespondenz:

Item	2012	2013	2014	2015
soeinkom	f13	s12	f13	s12

Variablenname: f15**Itemname:** pamuws**Beschreibung:** Frage F15 Mitglied einer Umweltschutzorganisation**Descriptives:**

Min.:	1.00	Max.:	2.00
1. Qu.:	1.00	3. Qu.:	1.00
Mean:	1.14	Median:	1.00

Missings und Kodierung:

Keine Antwort(-1):	456	1	Nein
Nicht gefragt(-2):	0	2	Ja

Fragebogen: 2014**Itemkorrespondenz:**

Item	2012	2013	2014	2015
pamuws	f15	s14	f15	s14

Variablenname: qf16**Itemname:** sokgem**Beschreibung:** Frage F16 Körpergröße in cm**Descriptives:**

Min.:	0.00	Max.:	204.00
1. Qu.:	168.00	3. Qu.:	180.00
Mean:	163.54	Median:	175.00

Missings und Kodierung:

Keine Antwort(-1): 118

Nicht gefragt(-2): 0

Fragebogen: 2014**Itemkorrespondenz:**

Item	2012	2013	2014	2015
sokgcm	qf161	miss	qf16	miss

Variablenname: qf17**Itemname:** sokgkg**Beschreibung:** Frage F17 Körpergewicht in Kg**Descriptives:**

Min.:	0.00	Max.:	220.00
1. Qu.:	69.00	3. Qu.:	91.00
Mean:	77.44	Median:	80.00

Missings und Kodierung:

Keine Antwort(-1): 294

Nicht gefragt(-2): 0

Fragebogen: 2014**Itemkorrespondenz:**

Item	2012	2013	2014	2015
sokgkg	qf162	miss	qf17	miss

clearpage

4 Haushaltsfragebogen 2015

Variablenname: key

Itemname: soid

Beschreibung: Haushaltsidentifikationsnummer

Descriptives:

Min.: 1.01e+08 Max.: 9.75e+08

1. Qu.: 1.21e+08 3. Qu.: 7.54e+08

Mean: 3.70e+08 Median: 1.41e+08

Missings und Kodierung:

Keine Antwort(-1): 0

Nicht gefragt(-2): 0

Fragebogen: 2015

Itemkorrespondenz:

Item	2012	2013	2014	2015
------	------	------	------	------

soid	key	key	key	key
------	-----	-----	-----	-----

Variablenname: year

Itemname: aabj

Beschreibung: Jahr der Befragung

Descriptives:

Min.: 2015.00 Max.: 2015.00

1. Qu.: 2015.00 3. Qu.: 2015.00

Mean: 2015.00 Median: 2015.00

Missings und Kodierung:

Keine Antwort(-1): 0

Nicht gefragt(-2): 0

Fragebogen: 2015

Itemkorrespondenz:

Item 2012 2013 2014 2015
aabj year year year year

Variablenname: bland

Itemname: sobl

Beschreibung: Bundesland

Descriptives:

Min.: 2.00 Max.: 17.00

1. Qu.: 6.00 3. Qu.: 10.00

Mean: 8.36 Median: 8.00

Missings und Kodierung:

Keine Antwort(-1): 0

Nicht gefragt(-2): 0

2 Schleswig-Holstein

3 Hamburg

4 Niedersachsen

5 Bremen

6 NRW

7 Hessen

8 Rheinland-Pfalz

9 Baden-Württemberg

10 Bayern

11 Saarland

12 Berlin

13 Brandenburg

14 Mecklenburg-Vorpommern

15 Sachsen

16 Sachsen-Anhalt

17 Thüringen

Fragebogen: 2015

Itemkorrespondenz:

Item	2012	2013	2014	2015
sobl	bulag	bland	bland	bland

Variablenname: gkz**Itemname:** sogkz**Beschreibung:** Gemeindekennziffer**Descriptives:**

Min.:	1.00e+06	Max.:	1.61e+07
1. Qu.:	5.32e+06	3. Qu.:	9.57e+06
Mean:	7.68e+06	Median:	7.31e+06

Missings und Kodierung:

Keine Antwort(-1): 0

Nicht gefragt(-2): 0

Fragebogen: 2015**Itemkorrespondenz:**

Item	2012	2013	2014	2015
sogkz	gkz	gkz	gkz	gkz

Variablenname: plz**Itemname:** aaplz**Beschreibung:** Postleitzahl**Descriptives:**

Min.:	1069.00	Max.:	99976.00
1. Qu.:	26131.00	3. Qu.:	72108.00
Mean:	49352.55	Median:	48432.00

Missings und Kodierung:

Keine Antwort(-1): 0

Nicht gefragt(-2): 0

Fragebogen: 2015**Itemkorrespondenz:**

Item	2012	2013	2014	2015
aaplz	plz	plz	plz	plz

Variablenname: gebjahr**Itemname:** sogej**Beschreibung:** Geburtsjahr**Descriptives:**

Min.: 1923.00 Max.: 1994.00

1. Qu.: 1949.00 3. Qu.: 1967.00

Mean: 1958.69 Median: 1957.00

Missings und Kodierung:

Keine Antwort(-1): 0

Nicht gefragt(-2): 0

Fragebogen: 2015**Itemkorrespondenz:**

Item	2012	2013	2014	2015
sogej	gebjahr	gebjahr	gebjahr	gebjahr

Variablenname: altq**Itemname:** soalt**Beschreibung:** Alter

Descriptives:

Min.: 20.00 Max.: 91.00
1. Qu.: 47.00 3. Qu.: 65.00
Mean: 55.31 Median: 57.00

Missings und Kodierung:

Keine Antwort(-1): 0
Nicht gefragt(-2): 0

Fragebogen: 2015**Itemkorrespondenz:**

Item	2012	2013	2014	2015
soalt	altq	altq	altq	altq

Variablenname: ges

Itemname: sogeschl
Beschreibung: Geschlecht

Descriptives:

Min.: 1.00 Max.: 2.00
1. Qu.: 1.00 3. Qu.: 2.00
Mean: 1.34 Median: 1.00

Missings und Kodierung:

Keine Antwort(-1): 0 1 Männlich
Nicht gefragt(-2): 0 2 Weiblich

Fragebogen: 2015

Itemkorrespondenz:

Item	2012	2013	2014	2015
sogeschl	ges	ges	ges	ges

Variablenname: natio**Itemname:** sonation**Beschreibung:** Nationalität**Descriptives:**

Min.: 1.00 Max.: 25.00

1. Qu.: 1.00 3. Qu.: 1.00

Mean: 1.17 Median: 1.00

Missings und Kodierung:

Keine Antwort(-1): 0

Nicht gefragt(-2): 0

- 1 Deutschland
- 2 Belgien
- 4 Frankreich
- 5 Griechenland
- 6 Grossbritannien, Nordirland
- 9 Italien
- 10 Ehemaliges Jugoslawien
- 11 Luxemburg
- 12 Niederlande
- 13 Norwegen
- 14 Österreich
- 15 Polen
- 18 Schweden
- 19 Schweiz
- 20 Spanien
- 21 Ehemalige Tschechoslowakei
- 22 Türkei
- 24 USA
- 25 Andere, keine Angabe

Fragebogen: 2015

Itemkorrespondenz:

Item	2012	2013	2014	2015
sonation	natio	natio	natio	natio

Variablenname: lfdn**Itemname:** aanr**Beschreibung:** Laufende Nummer**Descriptives:**

Min.:	195.00	Max.:	7426.00
1. Qu.:	2003.00	3. Qu.:	5604.00
Mean:	3802.90	Median:	3800.00

Missings und Kodierung:

Keine Antwort(-1): 0

Nicht gefragt(-2): 0

Fragebogen: 2015**Itemkorrespondenz:**

Item	2012	2013	2014	2015
aanr	lfdn	lfdn	lfdn	lfdn

Variablenname: status**Itemname:** aastat**Beschreibung:** Status**Descriptives:**

Min.:	1.00	Max.:	3.00
1. Qu.:	1.00	3. Qu.:	1.00
Mean:	1.24	Median:	1.00

Missings und Kodierung:

Keine Antwort(-1): 0

Nicht gefragt(-2): 0

1 Beendet ohne Unterbrechung

2 Beendet mit Unterbrechung

3 Abgebrochen

Fragebogen: 2015**Itemkorrespondenz:**

Item	2012	2013	2014	2015
aastat	status	status	status	status

Variablenname: lp**Itemname:** aals**Beschreibung:** Letzte Seite**Descriptives:**

Min.: 11.00 Max.: 101.00

1. Qu.: 101.00 3. Qu.: 101.00

Mean: 94.90 Median: 101.00

Missings und Kodierung:

Keine Antwort(-1): 0

Nicht gefragt(-2): 0

Fragebogen: 2015**Itemkorrespondenz:**

Item	2012	2013	2014	2015
aals	miss	lp	lp	lp

Variablenname: dauer**Itemname:** aaudau**Beschreibung:** Umfrage_Dauer

Descriptives:

Min.: 29.00 Max.: 2.85e+06
1. Qu.: 1043.00 3. Qu.: 1862.00
Mean: 2878.43 Median: 1394.00

Missings und Kodierung:

Keine Antwort(-1): 374
Nicht gefragt(-2): 0

Fragebogen: 2015**Itemkorrespondenz:**

Item	2012	2013	2014	2015
aaudau	dauer	dauer	dauer	dauer

Variablenname: stjah

Itemname: aausj

Beschreibung: Umfragestart_Jahr

Descriptives:

Min.: 2015.00 Max.: 2015.00
1. Qu.: 2015.00 3. Qu.: 2015.00
Mean: 2015.00 Median: 2015.00

Missings und Kodierung:

Keine Antwort(-1): 0
Nicht gefragt(-2): 0

Fragebogen: 2015

Itemkorrespondenz:

Item	2012	2013	2014	2015
aausj	stjah	stjah	stjah	stjah

Variablenname: stmon**Itemname:** aausm**Beschreibung:** Umfragestart_Monat**Descriptives:**

Min.: 3.00 Max.: 4.00

1. Qu.: 3.00 3. Qu.: 3.00

Mean: 3.05 Median: 3.00

Missings und Kodierung:

Keine Antwort(-1): 0

Nicht gefragt(-2): 0

Fragebogen: 2015**Itemkorrespondenz:**

Item	2012	2013	2014	2015
aausm	stmon	stmon	stmon	stmon

Variablenname: sttag**Itemname:** aaust**Beschreibung:** Umfragestart_Tag**Descriptives:**

Min.: 1.00 Max.: 31.00

1. Qu.: 10.00 3. Qu.: 18.00

Mean: 14.20 Median: 13.00

Missings und Kodierung:

Keine Antwort(-1): 0

Nicht gefragt(-2): 0

Fragebogen: 2015**Itemkorrespondenz:**

Item 2012 2013 2014 2015

aaust [sttag](#) [sttag](#) [sttag](#) [sttag](#)**Variablenname: ststd****Itemname:** aauss**Beschreibung:** Umfragestart_Stunde**Descriptives:**

Min.: 0.00 Max.: 23.00

1. Qu.: 10.00 3. Qu.: 18.00

Mean: 13.85 Median: 14.00

Missings und Kodierung:

Keine Antwort(-1): 0

Nicht gefragt(-2): 0

Fragebogen: 2015**Itemkorrespondenz:**

Item 2012 2013 2014 2015

aauss [ststd](#) [ststd](#) [ststd](#) [ststd](#)**Variablenname: stmin****Itemname:** aausmi**Beschreibung:** Umfragestart_Minute

Descriptives:

Min.: 0.00 Max.: 59.00
1. Qu.: 14.00 3. Qu.: 45.00
Mean: 29.43 Median: 29.00

Missings und Kodierung:

Keine Antwort(-1): 0
Nicht gefragt(-2): 0

Fragebogen: **2015**

Itemkorrespondenz:

Item	2012	2013	2014	2015
aausmi	stmin	stmin	stmin	stmin

Variablenname: endjah

Itemname: aauej

Beschreibung: Umfrageende_Jahr

Descriptives:

Min.: 2015.00 Max.: 2015.00
1. Qu.: 2015.00 3. Qu.: 2015.00
Mean: 2015.00 Median: 2015.00

Missings und Kodierung:

Keine Antwort(-1): 0
Nicht gefragt(-2): 0

Fragebogen: **2015**

Itemkorrespondenz:

Item	2012	2013	2014	2015
aauej	endjah	endjah	endjah	endjah

Variablenname: endmon**Itemname:** aauem**Beschreibung:** Umfrageende_Monat**Descriptives:**

Min.: 3.00 Max.: 4.00

1. Qu.: 3.00 3. Qu.: 3.00

Mean: 3.06 Median: 3.00

Missings und Kodierung:

Keine Antwort(-1): 0

Nicht gefragt(-2): 0

Fragebogen: [2015](#)**Itemkorrespondenz:**

Item	2012	2013	2014	2015
aauem	endmon	endmon	endmon	endmon

Variablenname: endtag**Itemname:** aauet**Beschreibung:** Umfrageende_Tag**Descriptives:**

Min.: 1.00 Max.: 31.00

1. Qu.: 10.00 3. Qu.: 18.00

Mean: 14.25 Median: 14.00

Missings und Kodierung:

Keine Antwort(-1): 0

Nicht gefragt(-2): 0

Fragebogen: 2015**Itemkorrespondenz:**

Item	2012	2013	2014	2015
aauet	endtag	endtag	endtag	endtag

Variablenname: endstd**Itemname:** aaues**Beschreibung:** Umfrageende_Stunde**Descriptives:**

Min.: 0.00 Max.: 23.00

1. Qu.: 10.00 3. Qu.: 18.00

Mean: 14.23 Median: 14.00

Missings und Kodierung:

Keine Antwort(-1): 0

Nicht gefragt(-2): 0

Fragebogen: 2015**Itemkorrespondenz:**

Item	2012	2013	2014	2015
aaues	endstd	endstd	endstd	endstd

Variablenname: endmin**Itemname:** aauemi**Beschreibung:** Umfrageende_Minute

Descriptives:

Min.: 0.00 Max.: 59.00
1. Qu.: 15.00 3. Qu.: 45.00
Mean: 29.57 Median: 30.00

Missings und Kodierung:

Keine Antwort(-1): 0
Nicht gefragt(-2): 0

Fragebogen: 2015**Itemkorrespondenz:**

Item	2012	2013	2014	2015
aauemi	endmin	endmin	endmin	endmin

Variablenname: tn

Itemname: aatw2

Beschreibung: Teilnahme and Welle 2

Descriptives:

Min.: 1.00 Max.: 3.00
1. Qu.: 1.00 3. Qu.: 2.00
Mean: 1.55 Median: 1.00

Missings und Kodierung:

Keine Antwort(-1): 0	1 Ja, vollständog teilgenommen
Nicht gefragt(-2): 0	2 Ja, W2 abgebrochen
	3 Nein

Fragebogen: 2015

Itemkorrespondenz:

Item	2012	2013	2014	2015
aatw2	miss	miss	miss	tn

Variablenname: a1**Itemname:** aaeigen**Beschreibung:** Frage A1 Miete/Eigentum**Descriptives:**

Min.:	1.00	Max.:	3.00
1. Qu.:	1.00	3. Qu.:	2.00
Mean:	1.61	Median:	2.00

Missings und Kodierung:

Keine Antwort(-1): 6	1 Miete
Nicht gefragt(-2): 0	2 Eigentum
	3 Unentgeltlich überlassen

Fragebogen: 2015**Itemkorrespondenz:**

Item	2012	2013	2014	2015
aaeigen	c4	a1	c4	a1

Variablenname: a2_01**Itemname:** stawp1**Beschreibung:** Frage A2.01 Priorität bei Stromanbieter 1**Descriptives:**

Min.:	1.00	Max.:	7.00
1. Qu.:	1.00	3. Qu.:	5.00
Mean:	3.36	Median:	3.00

Missings und Kodierung:

Keine Antwort(-1): 49

Nicht gefragt(-2): 0

1 Preisgünstige Stromversorgung

2 Kein Strom aus Atomenergie

3 Strom aus erneuerbaren Energien

4 Strompreisgarantie

5 Zuverlässigkeit der Stromversorgung

6 Regionale Versorgung, z.B. durch
Stadtwerke

7 Keines der genannten Kriterien

Fragebogen: 2015**Itemkorrespondenz:**

Item	2012	2013	2014	2015
stawp1	miss	a2_01	miss	a2_01

Variablenname: a2_02**Itemname:** stawp2**Beschreibung:** Frage A2.02 Priorität bei Stromanbieter 2**Descriptives:**

Min.: 1.00 Max.: 7.00

1. Qu.: 2.00 3. Qu.: 5.00

Mean: 3.40 Median: 4.00

Missings und Kodierung:

Keine Antwort(-1): 14

Nicht gefragt(-2): 104

1 Preisgünstige Stromversorgung

2 Kein Strom aus Atomenergie

3 Strom aus erneuerbaren Energien

4 Strompreisgarantie

5 Zuverlässigkeit der Stromversorgung

6 Regionale Versorgung, z.B. durch
Stadtwerke

7 Keines der genannten Kriterien

Fragebogen: 2015

Itemkorrespondenz:

Item	2012	2013	2014	2015
stawp2	miss	a2_02	miss	a2_02

Variablenname: a2_03**Itemname:** stawp3**Beschreibung:** Frage A2.03 Priorität bei Stromanbieter 3**Descriptives:**

Min.:	1.00	Max.:	7.00
1. Qu.:	2.00	3. Qu.:	5.00
Mean:	3.71	Median:	4.00

Missings und Kodierung:

Keine Antwort(-1): 27

Nicht gefragt(-2): 162

1 Preisgünstige Stromversorgung

2 Kein Strom aus Atomenergie

3 Strom aus erneuerbaren Energien

4 Strompreisgarantie

5 Zuverlässigkeit der Stromversorgung

6 Regionale Versorgung, z.B. durch Stadtwerke

7 Keines der genannten Kriterien

Fragebogen: 2015**Itemkorrespondenz:**

Item	2012	2013	2014	2015
stawp3	miss	a2_03	miss	a2_03

Variablenname: a2_04**Itemname:** stawp4**Beschreibung:** Frage A2.04 Priorität bei Stromanbieter 4

Descriptives:

Min.: 1.00 Max.: 7.00
1. Qu.: 2.00 3. Qu.: 5.00
Mean: 3.91 Median: 4.00

Missings und Kodierung:

Keine Antwort(-1): 52

Nicht gefragt(-2): 353

- 1 Preisgünstige Stromversorgung
- 2 Kein Strom aus Atomenergie
- 3 Strom aus erneuerbaren Energien
- 4 Strompreisgarantie
- 5 Zuverlässigkeit der Stromversorgung
- 6 Regionale Versorgung, z.B. durch Stadtwerke
- 7 Keines der genannten Kriterien

Fragebogen: 2015**Itemkorrespondenz:**

Item	2012	2013	2014	2015
stawp4	miss	a2_04	miss	a2_04

Variablenname: a2_05

Itemname: stawp5

Beschreibung: Frage A2.05 Priorität bei Stromanbieter 5

Descriptives:

Min.: 1.00 Max.: 7.00
1. Qu.: 2.00 3. Qu.: 6.00
Mean: 3.94 Median: 4.00

Missings und Kodierung:

Keine Antwort(-1): 91

Nicht gefragt(-2): 870

1 Preisgünstige Stromversorgung

2 Kein Strom aus Atomenergie

3 Strom aus erneuerbaren Energien

4 Strompreisgarantie

5 Zuverlässigkeit der Stromversorgung

6 Regionale Versorgung, z.B. durch Stadtwerke

7 Keines der genannten Kriterien

Fragebogen: 2015**Itemkorrespondenz:**

Item 2012 2013 2014 2015

stawp5 miss a2_05 miss a2_05

Variablenname: a3**Itemname:** staw**Beschreibung:** Frage A3 Stromanbieter gewechselt**Descriptives:**

Min.: 1.00 Max.: 3.00

1. Qu.: 1.00 3. Qu.: 3.00

Mean: 2.22 Median: 2.00

Missings und Kodierung:

Keine Antwort(-1): 22

Nicht gefragt(-2): 0

1 Ja, einmal

2 Ja, mehrere Male

3 Nein

Fragebogen: 2015

Itemkorrespondenz:

Item 2012 2013 2014 2015
staw miss a3 miss a3

Variablenname: a4

Itemname: stawu

Beschreibung: Frage A4 Wechsel wegen Umzug

Descriptives:

Min.: 1.00 Max.: 2.00
1. Qu.: 2.00 3. Qu.: 2.00
Mean: 1.86 Median: 2.00

Missings und Kodierung:

Keine Antwort(-1): 2 1 Ja
Nicht gefragt(-2): 3380 2 Nein

Fragebogen: 2015**Itemkorrespondenz:**

Item 2012 2013 2014 2015
stawu miss a4 miss a4

Variablenname: a5

Itemname: staoe

Beschreibung: Frage A5 Ökostromanbieter

Descriptives:

Min.: 1.00 Max.: 2.00
1. Qu.: 2.00 3. Qu.: 2.00
Mean: 1.78 Median: 2.00

Missings und Kodierung:

Keine Antwort(-1): 305 1 Ja
Nicht gefragt(-2): 0 2 Nein

Fragebogen: **2015**

Itemkorrespondenz:

Item	2012	2013	2014	2015
staoe	miss	a5	miss	a5

Variablenname: e10

Itemname: steefr

Beschreibung: Frage E10 Förderung erneuerbarer Energien richtig

Descriptives:

Min.: 1.00 Max.: 2.00
1. Qu.: 1.00 3. Qu.: 1.00
Mean: 1.08 Median: 1.00

Missings und Kodierung:

Keine Antwort(-1): 243 1 Ja
Nicht gefragt(-2): 0 2 Nein

Fragebogen: **2015**

Itemkorrespondenz:

Item	2012	2013	2014	2015
steefr	miss	e10	miss	e10

Variablenname: s1

Itemname: aahhg_0

Beschreibung: Frage S1 Haushaltsgröße

Descriptives:

Min.: 1.00 Max.: 11.00
 1. Qu.: 1.00 3. Qu.: 2.00
 Mean: 2.14 Median: 2.00

Missings und Kodierung:

Keine Antwort(-1): 76	1 1
Nicht gefragt(-2): 12	2 2
	3 3
	4 4
	5 5
	6 6
	7 7
	8 8
	9 9
	10 10
	11 11

Fragebogen: 2015**Itemkorrespondenz:**

Item	2012	2013	2014	2015
aahhg_0	qf41	s1	qf41	s1

Variablenname: s2**Itemname:** sokihh**Beschreibung:** Frage S2 Kinder (u14) im Haushalt**Descriptives:**

Min.: 0.00 Max.: 4.00
 1. Qu.: 0.00 3. Qu.: 0.00
 Mean: 0.22 Median: 0.00

Missings und Kodierung:

Keine Antwort(-1):	564	0	0
Nicht gefragt(-2):	12	1	1
		2	2
		3	3
		4	4

Fragebogen: 2015**Itemkorrespondenz:**

Item	2012	2013	2014	2015
sokihh	miss	s2	miss	s2

Variablenname: e2**Itemname:** stsdp**Beschreibung:** Frage E2 Schätzung durchschnittlicher Strompreis**Descriptives:**

Min.:	0.00	Max.:	9987.88
1. Qu.:	22.90	3. Qu.:	28.00
Mean:	37.32	Median:	25.00

Missings und Kodierung:

Keine Antwort(-1): 2149

Nicht gefragt(-2): 36

Fragebogen: 2015**Itemkorrespondenz:**

Item	2012	2013	2014	2015
stsdp	miss	e2	miss	e2

Variablenname: e3**Itemname:** stseeg**Beschreibung:** Frage E3 Schätzung EEG-Umlage pro kWh

Descriptives:

Min.: 0.00 Max.: 94.15
1. Qu.: 3.00 3. Qu.: 7.00
Mean: 5.92 Median: 5.02

Missings und Kodierung:

Keine Antwort(-1): 2777
Nicht gefragt(-2): 68

Fragebogen: 2015**Itemkorrespondenz:**

Item	2012	2013	2014	2015
stseeg	miss	e3	miss	e3

Variablenname: e4

Itemname: stseeg2

Beschreibung: Frage E4 Schätzung Kosten EEG-Umlage pro Jahr (nach Hhg)

Descriptives:

Min.: 0.00 Max.: 4600.00
1. Qu.: 60.00 3. Qu.: 200.00
Mean: 181.19 Median: 110.00

Missings und Kodierung:

Keine Antwort(-1): 2737
Nicht gefragt(-2): 88

Fragebogen: 2015

Itemkorrespondenz:

Item	2012	2013	2014	2015
stseeg2	miss	e4	miss	e4

Variablenname: cs_time**Itemname:** aazeb1**Beschreibung:** Sekunden Zahlungsbereitschaft - Erklärung B1**Descriptives:**

Min.:	1.00	Max.:	3.02e+06
1. Qu.:	9.00	3. Qu.:	22.00
Mean:	969.72	Median:	15.00

Missings und Kodierung:

Keine Antwort(-1): 0

Nicht gefragt(-2): 3622

Fragebogen: 2015**Itemkorrespondenz:**

Item	2012	2013	2014	2015
aazeb1	miss	time_cs	miss	cs_time

Variablenname: b25a1**Itemname:** stzb1c**Beschreibung:** Frage B25.1 Zahlungsbereitschaft von 1Cent/kWh für 35vH EE**Descriptives:**

Min.:	1.00	Max.:	2.00
1. Qu.:	1.00	3. Qu.:	2.00
Mean:	1.46	Median:	1.00

Missings und Kodierung:

Keine Antwort(-1): 60 1 Ja
Nicht gefragt(-2): 5931 2 Nein

Fragebogen: **2015**

Itemkorrespondenz:

Item	2012	2013	2014	2015
stzblc	miss	miss	miss	b25a1

Variablenname: b25a2

Itemname: stzb2c

Beschreibung: Frage B25.2 Zahlungsbereitschaft von 2Cent/kWh für 35vH EE

Descriptives:

Min.: 1.00 Max.: 2.00
1. Qu.: 1.00 3. Qu.: 2.00
Mean: 1.54 Median: 2.00

Missings und Kodierung:

Keine Antwort(-1): 95 1 Ja
Nicht gefragt(-2): 5920 2 Nein

Fragebogen: **2015**

Itemkorrespondenz:

Item	2012	2013	2014	2015
stzb2c	miss	miss	miss	b25a2

Variablenname: b25a3

Itemname: stzb3c

Beschreibung: Frage B25.3 Zahlungsbereitschaft von 3Cent/kWh für 35vH EE

Descriptives:

Min.: 1.00 Max.: 2.00
1. Qu.: 1.00 3. Qu.: 2.00
Mean: 1.66 Median: 2.00

Missings und Kodierung:

Keine Antwort(-1): 84 1 Ja
Nicht gefragt(-2): 5929 2 Nein

Fragebogen: 2015**Itemkorrespondenz:**

Item	2012	2013	2014	2015
stzb3c	miss	miss	miss	b25a3

Variablenname: b25b

Itemname: stzb35

Beschreibung: Frage B25 Zusätzliche Zahlungsbereitschaft für 35vH EE

Descriptives:

Min.: 0.00 Max.: 1000.00
1. Qu.: 0.00 3. Qu.: 2.00
Mean: 2.04 Median: 0.00

Missings und Kodierung:

Keine Antwort(-1): 526
Nicht gefragt(-2): 429

Fragebogen: 2015

Itemkorrespondenz:

Item	2012	2013	2014	2015
stzb35	miss	miss	miss	b25b

Variablenname: b26**Itemname:** stsab25**Beschreibung:** Frage B26 Sicherheit der Anagbe in B25**Descriptives:**

Min.:	1.00	Max.:	2.00
1. Qu.:	1.00	3. Qu.:	2.00
Mean:	1.30	Median:	1.00

Missings und Kodierung:

Keine Antwort(-1): 60

1 Ganz sicher

Nicht gefragt(-2): 2766

2 Nicht so sicher

Fragebogen: 2015**Itemkorrespondenz:**

Item	2012	2013	2014	2015
stsab25	miss	miss	miss	b26

Variablenname: b27**Itemname:** stueeeg**Beschreibung:** Frage B27 Umfrage hat Einfluss auf Höhe der EEG-Umlage**Descriptives:**

Min.:	1.00	Max.:	5.00
1. Qu.:	1.00	3. Qu.:	3.00
Mean:	2.07	Median:	2.00

Missings und Kodierung:

Keine Antwort(-1): 144	1 Sehr unwahrscheinlich
Nicht gefragt(-2): 232	2 2
	3 3
	4 4
	5 Sehr wahrscheinlich

Fragebogen: 2015**Itemkorrespondenz:**

Item	2012	2013	2014	2015
stueeeg	miss	miss	miss	b27

Variablenname: b28**Itemname:** steega**Beschreibung:** Frage B28 EEG-Umlage steigt um (B25) Cent**Descriptives:**

Min.:	1.00	Max.:	5.00
1. Qu.:	2.00	3. Qu.:	4.00
Mean:	3.13	Median:	3.00

Missings und Kodierung:

Keine Antwort(-1): 130	1 Sehr unwahrscheinlich
Nicht gefragt(-2): 2769	2 2
	3 3
	4 4
	5 Sehr wahrscheinlich

Fragebogen: 2015

Itemkorrespondenz:

Item	2012	2013	2014	2015
steega	miss	miss	miss	b28

Variablenname: b29**Itemname:** stzbeer**Beschreibung:** Frage B29 Zahlungsbereitschaft für 100vH EE (relativ)**Descriptives:**

Min.:	0.00	Max.:	2000.00
1. Qu.:	65.00	3. Qu.:	120.00
Mean:	94.08	Median:	100.00

Missings und Kodierung:

Keine Antwort(-1): 1132

Nicht gefragt(-2): 269

Fragebogen: 2015**Itemkorrespondenz:**

Item	2012	2013	2014	2015
stzbeer	miss	miss	miss	b29

Variablenname: b210**Itemname:** stsab29**Beschreibung:** Frage B210 Sicherheit der Anagbe in B29**Descriptives:**

Min.:	1.00	Max.:	2.00
1. Qu.:	1.00	3. Qu.:	2.00
Mean:	1.26	Median:	1.00

Missings und Kodierung:

Keine Antwort(-1): 79

1 Ganz sicher

Nicht gefragt(-2): 1409

2 Nicht so sicher

Fragebogen: 2015**Itemkorrespondenz:**

Item 2012 2013 2014 2015

stsab29 miss miss miss b210

Variablenname: b211**Itemname:** stiab29**Beschreibung:** Frage B211 Interesse an Angebot entsprechend B29**Descriptives:**

Min.: 1.00 Max.: 7.00

1. Qu.: 1.00 3. Qu.: 5.00

Mean: 3.26 Median: 3.00

Missings und Kodierung:

Keine Antwort(-1): 136

1 Sehr geringes Interesse

Nicht gefragt(-2): 1413

2 2

3 3

4 4

5 5

6 6

7 Sehr großes Interesse

Fragebogen: 2015

Itemkorrespondenz:

Item	2012	2013	2014	2015
stiab29	miss	miss	miss	b211

Variablenname: b212_1**Itemname:** stkaeb**Beschreibung:** Frage B212.1 Kein Angebot da Bereits entsprechend Beliefert**Descriptives:**

Min.:	0.00	Max.:	1.00
1. Qu.:	0.00	3. Qu.:	1.00
Mean:	0.60	Median:	1.00

Missings und Kodierung:

Keine Antwort(-1):	52	0	Nein
Nicht gefragt(-2):	1949	1	Ja

Fragebogen: 2015**Itemkorrespondenz:**

Item	2012	2013	2014	2015
stkaeb	miss	miss	miss	b212_1

Variablenname: b212_2**Itemname:** stkakl**Beschreibung:** Frage B212.2 Kein Angebot da keine Lust auf Thema**Descriptives:**

Min.:	0.00	Max.:	1.00
1. Qu.:	0.00	3. Qu.:	0.00
Mean:	0.08	Median:	0.00

Descriptives:

Min.: 0.00 Max.: 1.00
1. Qu.: 0.00 3. Qu.: 0.00
Mean: 0.11 Median: 0.00

Missings und Kodierung:

Keine Antwort(-1): 52 0 Nein
Nicht gefragt(-2): 1949 1 Ja

Fragebogen: 2015**Itemkorrespondenz:**

Item	2012	2013	2014	2015
stkazu	miss	miss	miss	b212_4

Variablenname: b212_5

Itemname: stkaag

Beschreibung: Frage B212.5 Kein Angebot da anderer Grund

Descriptives:

Min.: 0.00 Max.: 1.00
1. Qu.: 0.00 3. Qu.: 0.00
Mean: 0.21 Median: 0.00

Missings und Kodierung:

Keine Antwort(-1): 52 0 Nein
Nicht gefragt(-2): 1949 1 Ja

Fragebogen: 2015

Itemkorrespondenz:

Item	2012	2013	2014	2015
stkaag	miss	miss	miss	b212_5

Variablenname: b212_6**Itemname:** stkawn**Beschreibung:** Frage B212.6 Kein Angebot weiß nicht**Descriptives:**

Min.:	0.00	Max.:	1.00
1. Qu.:	0.00	3. Qu.:	0.00
Mean:	0.01	Median:	0.00

Missings und Kodierung:

Keine Antwort(-1):	0	0	Nein
Nicht gefragt(-2):	1949	1	Ja

Fragebogen: 2015**Itemkorrespondenz:**

Item	2012	2013	2014	2015
stkawn	miss	miss	miss	b212_6

Variablenname: b5**Itemname:** stfkb**Beschreibung:** Frage B5 Freiwillige Kompensation bekannt**Descriptives:**

Min.:	1.00	Max.:	2.00
1. Qu.:	1.00	3. Qu.:	2.00
Mean:	1.58	Median:	2.00

Missings und Kodierung:

Keine Antwort(-1): 212 1 Ja
Nicht gefragt(-2): 309 2 Nein

Fragebogen: **2015**

Itemkorrespondenz:

Item	2012	2013	2014	2015
stfkb	miss	b5	miss	b5

Variablenname: b6

Itemname: stfkgz

Beschreibung: Frage B6 Freiwillige Kompensation gezahlt

Descriptives:

Min.: 1.00 Max.: 2.00
1. Qu.: 2.00 3. Qu.: 2.00
Mean: 1.85 Median: 2.00

Missings und Kodierung:

Keine Antwort(-1): 127 1 Ja
Nicht gefragt(-2): 4303 2 Nein

Fragebogen: **2015**

Itemkorrespondenz:

Item	2012	2013	2014	2015
stfkgz	miss	b6	miss	b6

Variablenname: b7

Itemname: steoek

Beschreibung: Frage B7 Einfluss Ökostromtarife

Descriptives:

Min.: 1.00 Max.: 3.00
1. Qu.: 1.00 3. Qu.: 2.00
Mean: 1.46 Median: 1.00

Missings und Kodierung:

Keine Antwort(-1): 503 1 Einen positiven Umwelteffekt haben
Nicht gefragt(-2): 315 2 Keinen Umwelteffekt haben
3 Einen negativen Umwelteffekt haben

Fragebogen: 2015**Itemkorrespondenz:**

Item	2012	2013	2014	2015
steoek	miss	b7	miss	b7

Variablenname: b8

Itemname: stabel

Beschreibung: Frage B8 Abschaltung Elektrogeräte

Descriptives:

Min.: 1.00 Max.: 3.00
1. Qu.: 1.00 3. Qu.: 2.00
Mean: 1.67 Median: 2.00

Missings und Kodierung:

Keine Antwort(-1): 26 1 Ja, alle
Nicht gefragt(-2): 318 2 Ja, zum Teil
3 Nein

Fragebogen: 2015

Itemkorrespondenz:

Item	2012	2013	2014	2015
stabel	miss	b8	miss	b8

Variablenname: c1_1**Itemname:** pawsoz**Beschreibung:** Frage C1.1 Wichtigkeit Armut**Descriptives:**

Min.:	1.00	Max.:	5.00
1. Qu.:	4.00	3. Qu.:	5.00
Mean:	4.56	Median:	5.00

Missings und Kodierung:

Keine Antwort(-1):	32	1	Völlig unwichtig
Nicht gefragt(-2):	564	2	Eher unwichtig
		3	Mäßig wichtig
		4	Eher wichtig
		5	Sehr wichtig

Fragebogen: 2015**Itemkorrespondenz:**

Item	2012	2013	2014	2015
pawsoz	a5_1	c1_01	a5_1	c1_1

Variablenname: c1_2**Itemname:** pawkra**Beschreibung:** Frage C1.2 Wichtigkeit Krankheit**Descriptives:**

Min.:	1.00	Max.:	5.00
1. Qu.:	4.00	3. Qu.:	5.00
Mean:	4.49	Median:	5.00

Missings und Kodierung:

Keine Antwort(-1): 24

Nicht gefragt(-2): 564

1 Völlig unwichtig

2 Eher unwichtig

3 Mäßig wichtig

4 Eher wichtig

5 Sehr wichtig

Fragebogen: 2015**Itemkorrespondenz:**

Item 2012 2013 2014 2015

pawkra a5_2 c1_02 a5_2 c1_2

Variablenname: c1_3**Itemname:** pawfin**Beschreibung:** Frage C1.3 Wichtigkeit Finanzsysteme**Descriptives:**

Min.: 1.00 Max.: 5.00

1. Qu.: 4.00 3. Qu.: 5.00

Mean: 4.19 Median: 4.00

Missings und Kodierung:

Keine Antwort(-1): 41

Nicht gefragt(-2): 564

1 Völlig unwichtig

2 Eher unwichtig

3 Mäßig wichtig

4 Eher wichtig

5 Sehr wichtig

Fragebogen: 2015

Itemkorrespondenz:

Item	2012	2013	2014	2015
pawfin	a5_3	c1_03	a5_3	c1_3

Variablenname: c1_4**Itemname:** pawter**Beschreibung:** Frage C1.4 Wichtigkeit Terrorismus**Descriptives:**

Min.:	1.00	Max.:	5.00
1. Qu.:	4.00	3. Qu.:	5.00
Mean:	4.62	Median:	5.00

Missings und Kodierung:

Keine Antwort(-1): 33	1 Völlig unwichtig
Nicht gefragt(-2): 562	2 Eher unwichtig
	3 Mäßig wichtig
	4 Eher wichtig
	5 Sehr wichtig

Fragebogen: 2015**Itemkorrespondenz:**

Item	2012	2013	2014	2015
pawter	a5_4	c1_04	a5_4	c1_4

Variablenname: c1_5**Itemname:** pawkri**Beschreibung:** Frage C1.5 Wichtigkeit Kriege**Descriptives:**

Min.:	1.00	Max.:	5.00
1. Qu.:	5.00	3. Qu.:	5.00
Mean:	4.73	Median:	5.00

Missings und Kodierung:

Keine Antwort(-1): 30

Nicht gefragt(-2): 562

1 Völlig unwichtig

2 Eher unwichtig

3 Mäßig wichtig

4 Eher wichtig

5 Sehr wichtig

Fragebogen: 2015

Itemkorrespondenz:

Item 2012 2013 2014 2015

pawkri a5_5 c1_05 a5_5 c1_5

Variablenname: c1_6

Itemname: pawkli

Beschreibung: Frage C1.6 Wichtigkeit Klimawandel

Descriptives:

Min.: 1.00 Max.: 5.00

1. Qu.: 4.00 3. Qu.: 5.00

Mean: 4.34 Median: 5.00

Missings und Kodierung:

Keine Antwort(-1): 37

Nicht gefragt(-2): 562

1 Völlig unwichtig

2 Eher unwichtig

3 Mäßig wichtig

4 Eher wichtig

5 Sehr wichtig

Fragebogen: 2015

Itemkorrespondenz:

Item	2012	2013	2014	2015
pawkli	a5_6	c1_06	a5_6	c1_6

Variablenname: c21b_1**Itemname:** pabuis**Beschreibung:** Frage C21b.1 Budgetanteil Innere Sicherheit**Descriptives:**

Min.:	0.00	Max.:	100.00
1. Qu.:	10.00	3. Qu.:	20.00
Mean:	16.69	Median:	15.00

Missings und Kodierung:

Keine Antwort(-1): 427

Nicht gefragt(-2): 603

Fragebogen: 2015**Itemkorrespondenz:**

Item	2012	2013	2014	2015
pabuis	miss	miss	qa8_1a	c21b_1

Variablenname: c21b_2**Itemname:** pabubi**Beschreibung:** Frage C21b.2 Budgetanteil Bildung**Descriptives:**

Min.:	0.00	Max.:	80.00
1. Qu.:	20.00	3. Qu.:	25.00
Mean:	22.47	Median:	20.00

Missings und Kodierung:

Keine Antwort(-1): 427

Nicht gefragt(-2): 603

Fragebogen: **2015**

Itemkorrespondenz:

Item	2012	2013	2014	2015
pabubi	miss	miss	qa8_1b	c21b_2

Variablenname: c21b_3

Itemname: pabuuw

Beschreibung: Frage C21b.3 Budgetanteil Umwelt

Descriptives:

Min.: 0.00 Max.: 60.00

1. Qu.: 10.00 3. Qu.: 20.00

Mean: 16.53 Median: 15.00

Missings und Kodierung:

Keine Antwort(-1): 427

Nicht gefragt(-2): 603

Fragebogen: **2015**

Itemkorrespondenz:

Item	2012	2013	2014	2015
pabuuw	miss	miss	qa8_1c	c21b_3

Variablenname: c21b_4

Itemname: pabuge

Beschreibung: Frage C21b.4 Budgetanteil Gesundheit

Descriptives:

Min.: 0.00 Max.: 80.00
1. Qu.: 15.00 3. Qu.: 20.00
Mean: 19.76 Median: 20.00

Missings und Kodierung:

Keine Antwort(-1): 427
Nicht gefragt(-2): 603

Fragebogen: 2015

Itemkorrespondenz:

Item	2012	2013	2014	2015
pabuge	miss	miss	qa8_1d	c21b_4

Variablenname: c21b_5

Itemname: pabuvk

Beschreibung: Frage C21b.5 Budgetanteil Verkehr

Descriptives:

Min.: 0.00 Max.: 80.00
1. Qu.: 10.00 3. Qu.: 19.00
Mean: 13.69 Median: 15.00

Missings und Kodierung:

Keine Antwort(-1): 427
Nicht gefragt(-2): 603

Fragebogen: 2015

Itemkorrespondenz:

Item	2012	2013	2014	2015
pabuvk	miss	miss	qa8_1e	c21b_5

Variablenname: c21b_6**Itemname:** pabuan**Beschreibung:** Frage C21b.6 Budgetanteil Andere Bereiche**Descriptives:**

Min.:	0.00	Max.:	79.00
1. Qu.:	5.00	3. Qu.:	15.00
Mean:	10.53	Median:	10.00

Missings und Kodierung:

Keine Antwort(-1): 427

Nicht gefragt(-2): 603

Fragebogen: 2015**Itemkorrespondenz:**

Item	2012	2013	2014	2015
pabuan	miss	miss	qa8_1f	c21b_6

Variablenname: c2_1**Itemname:** pazpm**Beschreibung:** Frage C2.1 Zustimmung PKW-Maut**Descriptives:**

Min.:	1.00	Max.:	5.00
1. Qu.:	1.00	3. Qu.:	4.00
Mean:	2.59	Median:	2.00

Missings und Kodierung:

Keine Antwort(-1): 56

Nicht gefragt(-2): 605

1 Starke Ablehnung

2 Eher Ablehnung

3 Weder Zustimmung noch Ablehnung

4 Eher Zustimmung

5 Starke Zustimmung

Fragebogen: 2015**Itemkorrespondenz:**

Item 2012 2013 2014 2015

pazpm miss miss miss c2_1

Variablenname: c2_2**Itemname:** pazfq**Beschreibung:** Frage C2.2 Zustimmung Frauenquoten**Descriptives:**

Min.: 1.00 Max.: 5.00

1. Qu.: 2.00 3. Qu.: 4.00

Mean: 2.71 Median: 3.00

Missings und Kodierung:

Keine Antwort(-1): 95

Nicht gefragt(-2): 606

1 Starke Ablehnung

2 Eher Ablehnung

3 Weder Zustimmung noch Ablehnung

4 Eher Zustimmung

5 Starke Zustimmung

Fragebogen: 2015

Itemkorrespondenz:

Item	2012	2013	2014	2015
pazfq	a9_05	c2_05	a9_02	c2_2

Variablenname: c2_3**Itemname:** pazae**Beschreibung:** Frage C2.3 Zustimmung Atomausstieg**Descriptives:**

Min.:	1.00	Max.:	5.00
1. Qu.:	3.00	3. Qu.:	5.00
Mean:	3.86	Median:	4.00

Missings und Kodierung:

Keine Antwort(-1): 40

Nicht gefragt(-2): 607

1 Starke Ablehnung

2 Eher Ablehnung

3 Weder Zustimmung noch Ablehnung

4 Eher Zustimmung

5 Starke Zustimmung

Fragebogen: 2015**Itemkorrespondenz:**

Item	2012	2013	2014	2015
pazae	a9_06	c2_06	a9_03	c2_3

Variablenname: c2_4**Itemname:** pazkk**Beschreibung:** Frage C2.4 Zustimmung Bau neuer Kohlekraftwerke**Descriptives:**

Min.:	1.00	Max.:	5.00
1. Qu.:	1.00	3. Qu.:	3.00
Mean:	2.06	Median:	2.00

Missings und Kodierung:

Keine Antwort(-1): 105

Nicht gefragt(-2): 606

1 Starke Ablehnung

2 Eher Ablehnung

3 Weder Zustimmung noch Ablehnung

4 Eher Zustimmung

5 Starke Zustimmung

Fragebogen: 2015**Itemkorrespondenz:**

Item 2012 2013 2014 2015

pazkk a9_07 c2_07 a9_04 c2_4

Variablenname: c2_5**Itemname:** pazee**Beschreibung:** Frage C2.5 Zustimmung Subventionierung von Strom aus EE**Descriptives:**

Min.: 1.00 Max.: 5.00

1. Qu.: 3.00 3. Qu.: 4.00

Mean: 3.39 Median: 4.00

Missings und Kodierung:

Keine Antwort(-1): 101

Nicht gefragt(-2): 607

1 Starke Ablehnung

2 Eher Ablehnung

3 Weder Zustimmung noch Ablehnung

4 Eher Zustimmung

5 Starke Zustimmung

Fragebogen: 2015

Itemkorrespondenz:

Item	2012	2013	2014	2015
pazee	a9_08	c2_08	a9_05	c2_5

Variablenname: c2_6**Itemname:** pazst**Beschreibung:** Frage C2.6 Zustimmung Errichtung neuer Stromtrassen**Descriptives:**

Min.:	1.00	Max.:	5.00
1. Qu.:	3.00	3. Qu.:	4.00
Mean:	3.53	Median:	4.00

Missings und Kodierung:

Keine Antwort(-1): 155

Nicht gefragt(-2): 606

1 Starke Ablehnung

2 Eher Ablehnung

3 Weder Zustimmung noch Ablehnung

4 Eher Zustimmung

5 Starke Zustimmung

Fragebogen: 2015**Itemkorrespondenz:**

Item	2012	2013	2014	2015
pazst	a9_09	c2_09	a9_06	c2_6

Variablenname: c2_7**Itemname:** pazbe**Beschreibung:** Frage C2.7 Zustimmung Erhöhung Benzinsteuer**Descriptives:**

Min.:	1.00	Max.:	5.00
1. Qu.:	1.00	3. Qu.:	2.00
Mean:	1.95	Median:	2.00

Missings und Kodierung:

Keine Antwort(-1): 57

Nicht gefragt(-2): 608

1 Starke Ablehnung

2 Eher Ablehnung

3 Weder Zustimmung noch Ablehnung

4 Eher Zustimmung

5 Starke Zustimmung

Fragebogen: 2015

Itemkorrespondenz:

Item 2012 2013 2014 2015

pazbe a9_10 c2_10 a9_07 c2_7

Variablenname: c3_1

Itemname: stbe01

Beschreibung: Frage C3.1 Nutzung Photovoltaik/Solar

Descriptives:

Min.: 1.00 Max.: 7.00

1. Qu.: 5.00 3. Qu.: 7.00

Mean: 5.91 Median: 6.00

Missings und Kodierung:

Keine Antwort(-1): 63

Nicht gefragt(-2): 616

1 1 Strikte Ablehnung

2 2

3 3

4 4

5 5

6 6

7 7 Starke Befürwortung

Fragebogen: 2015

Itemkorrespondenz:

Item	2012	2013	2014	2015
stbe01	miss	c3_01	miss	c3_1

Variablenname: c3_2**Itemname:** stbe02**Beschreibung:** Frage C3.2 Nutzung Windenergie**Descriptives:**

Min.:	1.00	Max.:	7.00
1. Qu.:	5.00	3. Qu.:	7.00
Mean:	5.83	Median:	6.00

Missings und Kodierung:

Keine Antwort(-1):	49	1 1	Strikte Ablehnung
Nicht gefragt(-2):	616	2 2	
		3 3	
		4 4	
		5 5	
		6 6	
		7 7	Starke Befürwortung

Fragebogen: 2015**Itemkorrespondenz:**

Item	2012	2013	2014	2015
stbe02	miss	c3_02	miss	c3_2

Variablenname: c3_3**Itemname:** stbe03**Beschreibung:** Frage C3.3 Nutzung Biomasse

Descriptives:

Min.: 1.00 Max.: 7.00
1. Qu.: 4.00 3. Qu.: 6.00
Mean: 4.84 Median: 5.00

Missings und Kodierung:

Keine Antwort(-1): 171	1 1 Strikte Ablehnung
Nicht gefragt(-2): 614	2 2
	3 3
	4 4
	5 5
	6 6
	7 7 Starke Befürwortung

Fragebogen: 2015**Itemkorrespondenz:**

Item	2012	2013	2014	2015
stbe03	miss	c3_03	miss	c3_3

Variablenname: c3_4

Itemname: stbe04

Beschreibung: Frage C3.4 Nutzung Erdgas

Descriptives:

Min.: 1.00 Max.: 7.00
1. Qu.: 4.00 3. Qu.: 5.00
Mean: 4.56 Median: 5.00

Missings und Kodierung:

Keine Antwort(-1): 83	1 1	Strikte Ablehnung
Nicht gefragt(-2): 614	2 2	
	3 3	
	4 4	
	5 5	
	6 6	
	7 7	Starke Befürwortung

Fragebogen: **2015**

Itemkorrespondenz:

Item	2012	2013	2014	2015
stbe04	miss	c3_04	miss	c3_4

Variablenname: c3_5

Itemname: stbe05

Beschreibung: Frage C3.5 Nutzung Erdöl

Descriptives:

Min.:	1.00	Max.:	7.00
1. Qu.:	2.00	3. Qu.:	4.00
Mean:	3.28	Median:	3.00

Missings und Kodierung:

Keine Antwort(-1): 84	1 1	Strikte Ablehnung
Nicht gefragt(-2): 615	2 2	
	3 3	
	4 4	
	5 5	
	6 6	
	7 7	Starke Befürwortung

Fragebogen: **2015**

Itemkorrespondenz:

Item	2012	2013	2014	2015
stbe05	miss	c3_05	miss	c3_5

Variablenname: c3_6**Itemname:** stbe06**Beschreibung:** Frage C3.6 Nutzung Kohle**Descriptives:**

Min.:	1.00	Max.:	7.00
1. Qu.:	2.00	3. Qu.:	4.00
Mean:	2.96	Median:	3.00

Missings und Kodierung:

Keine Antwort(-1): 74	1 1	Strikte Ablehnung
Nicht gefragt(-2): 615	2 2	
	3 3	
	4 4	
	5 5	
	6 6	
	7 7	Starke Befürwortung

Fragebogen: [2015](#)**Itemkorrespondenz:**

Item	2012	2013	2014	2015
stbe06	miss	c3_06	miss	c3_6

Variablenname: c3_7**Itemname:** stbe07**Beschreibung:** Frage C3.7 Nutzung Kernenergie

Descriptives:

Min.: 1.00 Max.: 7.00
1. Qu.: 1.00 3. Qu.: 4.00
Mean: 2.46 Median: 2.00

Missings und Kodierung:

Keine Antwort(-1): 69	1 1 Strikte Ablehnung
Nicht gefragt(-2): 614	2 2
	3 3
	4 4
	5 5
	6 6
	7 7 Starke Befürwortung

Fragebogen: 2015**Itemkorrespondenz:**

Item	2012	2013	2014	2015
stbe07	miss	c3_07	miss	c3_7

Variablenname: c4

Itemname: klsorg

Beschreibung: Frage C4 Sorge Klimawandel

Descriptives:

Min.: 1.00 Max.: 7.00
1. Qu.: 4.00 3. Qu.: 6.00
Mean: 4.63 Median: 5.00

Missings und Kodierung:

Keine Antwort(-1): 49	1	Überhaupt nicht besorgt	1
Nicht gefragt(-2): 621	2	2	
	3	3	
	4	4	
	5	5	
	6	6	
	7	Sehr besorgt	7

Fragebogen: 2015**Itemkorrespondenz:**

Item	2012	2013	2014	2015
klusorg	miss	c4	miss	c4

Variablenname: c5**Itemname:** klag**Beschreibung:** Frage C5 Einschätzung Klimawandel**Descriptives:**

Min.:	1.00	Max.:	4.00
1. Qu.:	1.00	3. Qu.:	1.00
Mean:	1.32	Median:	1.00

Missings und Kodierung:

Keine Antwort(-1): 222	1	Klimawandel findet bereits statt
Nicht gefragt(-2): 625	2	Klimawandel wird in naher Zukunft stattfinden
	3	Klimawandel wird in ferner Zukunft stattfinden
	4	Klimawandel wird überhaupt nicht eintreten

Fragebogen: 2015

Itemkorrespondenz:

Item	2012	2013	2014	2015
klag	d1	c5	d1	c5

Variablenname: c6**Itemname:** klpe**Beschreibung:** Frage C6 Folgen Klimawandel persönlich**Descriptives:**

Min.:	1.00	Max.:	5.00
1. Qu.:	2.00	3. Qu.:	3.00
Mean:	2.39	Median:	2.00

Missings und Kodierung:

Keine Antwort(-1): 229

Nicht gefragt(-2): 1123

1 Sehr negative Folgen

2 Eher negative Folgen

3 Etwa gleich starke positive und negative
Folgen

4 Eher positive Folgen

5 Sehr positive Folgen

Fragebogen: 2015**Itemkorrespondenz:**

Item	2012	2013	2014	2015
klpe	d3	c6	d3	c6

Variablenname: c7**Itemname:** klvkw**Beschreibung:** Frage C7 Verantwortung für Klimawandel**Descriptives:**

Min.:	1.00	Max.:	3.00
1. Qu.:	2.00	3. Qu.:	3.00
Mean:	2.42	Median:	2.00

Missings und Kodierung:

Keine Antwort(-1): 15

Nicht gefragt(-2): 1123

1 Natürliche Prozesse sind hauptverantwortlich

2 Der Mensch ist hauptverantwortlich

3 Natürliche Prozesse und Mensch sind verantwortlich

Fragebogen: 2015**Itemkorrespondenz:**

Item 2012 2013 2014 2015

klvkw d7 c7 d7 c7

Variablenname: c8_1**Itemname:** stso01**Beschreibung:** Frage C8.1 Sorge Strom unbezahlbar**Descriptives:**

Min.: 1.00 Max.: 7.00

1. Qu.: 3.00 3. Qu.: 6.00

Mean: 4.35 Median: 4.00

Missings und Kodierung:

Keine Antwort(-1): 34

Nicht gefragt(-2): 647

1 Überhaupt nicht besorgt 1

2 2

3 3

4 4

5 5

6 6

7 Sehr besorgt 7

Fragebogen: 2015

Itemkorrespondenz:

Item	2012	2013	2014	2015
stso01	miss	c8_01	miss	c8_1

Variablenname: c8_2**Itemname:** stso02**Beschreibung:** Frage C8.2 Sorge Deutschland abhängig**Descriptives:**

Min.:	1.00	Max.:	7.00
1. Qu.:	3.00	3. Qu.:	6.00
Mean:	4.50	Median:	5.00

Missings und Kodierung:

Keine Antwort(-1):	51	1	Überhaupt nicht besorgt	1
Nicht gefragt(-2):	647	2	2	
		3	3	
		4	4	
		5	5	
		6	6	
		7	Sehr besorgt	7

Fragebogen: 2015**Itemkorrespondenz:**

Item	2012	2013	2014	2015
stso02	miss	c8_02	miss	c8_2

Variablenname: c8_3**Itemname:** stso03**Beschreibung:** Frage C8.3 Sorge Ende fossiler Energieträger

Descriptives:

Min.: 1.00 Max.: 7.00
1. Qu.: 3.00 3. Qu.: 6.00
Mean: 4.33 Median: 4.00

Missings und Kodierung:

Keine Antwort(-1): 48 1 Überhaupt nicht besorgt 1
Nicht gefragt(-2): 646 2 2
3 3
4 4
5 5
6 6
7 Sehr besorgt 7

Fragebogen: 2015**Itemkorrespondenz:**

Item	2012	2013	2014	2015
stso03	miss	c8_03	miss	c8_3

Variablenname: c8_4

Itemname: stso04

Beschreibung: Frage C8.4 Sorge häufigere Stromausfälle

Descriptives:

Min.: 1.00 Max.: 7.00
1. Qu.: 2.00 3. Qu.: 4.00
Mean: 3.25 Median: 3.00

Missings und Kodierung:

Keine Antwort(-1): 693 1 Überhaupt nicht besorgt 1
Nicht gefragt(-2): 0 2 2
 3 3
 4 4
 5 5
 6 6
 7 Sehr besorgt 7

Fragebogen: 2015**Itemkorrespondenz:**

Item	2012	2013	2014	2015
stso04	miss	c8_04	miss	c8_4

Variablenname: c29

Itemname: stwez

Beschreibung: Frage C29 Wichtigstes energiepolitisches Ziel

Descriptives:

Min.: 1.00 Max.: 3.00
1. Qu.: 1.00 3. Qu.: 2.00
Mean: 1.77 Median: 2.00

Missings und Kodierung:

Keine Antwort(-1): 160 1 Versorgungssicherheit
Nicht gefragt(-2): 648 2 Umweltverträglichkeit
 3 Wirtschaftlichkeit

Fragebogen: 2015

Itemkorrespondenz:

Item	2012	2013	2014	2015
stwez	miss	miss	miss	c29

Variablenname: c210q**Itemname:** aaa350**Beschreibung:** Frage C210 Nötiges Angebot in 13 Monaten vs 350€jetzt**Descriptives:**

Min.:	0.00	Max.:	10000.00
1. Qu.:	400.00	3. Qu.:	700.00
Mean:	1183.97	Median:	500.00

Missings und Kodierung:

Keine Antwort(-1): 1859

Nicht gefragt(-2): 659

Fragebogen: [2015](#)**Itemkorrespondenz:**

Item	2012	2013	2014	2015
aaa350	miss	miss	miss	c210q

Variablenname: c211a**Itemname:** pawkd**Beschreibung:** Frage C211a Wenig Kotrolle über Dinge, die mir passieren**Descriptives:**

Min.:	1.00	Max.:	7.00
1. Qu.:	2.00	3. Qu.:	4.00
Mean:	2.78	Median:	2.00

Missings und Kodierung:

Keine Antwort(-1): 78	1 Stimme überhaupt nicht zu
Nicht gefragt(-2): 669	2 2
	3 3
	4 4
	5 5
	6 6
	7 Stimme vollkommen zu

Fragebogen: **2015**

Itemkorrespondenz:

Item	2012	2013	2014	2015
pawkd	miss	miss	miss	c211a

Variablenname: c211b

Itemname: paklp

Beschreibung: Frage C211b Es gibt keine Lösung für einige meiner Probleme

Descriptives:

Min.:	1.00	Max.:	7.00
1. Qu.:	1.00	3. Qu.:	4.00
Mean:	2.67	Median:	2.00

Missings und Kodierung:

Keine Antwort(-1): 119	1 Stimme überhaupt nicht zu
Nicht gefragt(-2): 670	2 2
	3 3
	4 4
	5 5
	6 6
	7 Stimme vollkommen zu

Fragebogen: **2015**

Itemkorrespondenz:

Item 2012 2013 2014 2015
paklp miss miss miss c211b

Variablenname: c211c

Itemname: pawed

Beschreibung: Frage C211c Wenig Einfluss auf wichtige Dinge

Descriptives:

Min.: 1.00 Max.: 7.00

1. Qu.: 2.00 3. Qu.: 4.00

Mean: 2.89 Median: 3.00

Missings und Kodierung:

Keine Antwort(-1): 107

Nicht gefragt(-2): 670

1 Stimme überhaupt nicht zu

2 2

3 3

4 4

5 5

6 6

7 Stimme vollkommen zu

Fragebogen: 2015**Itemkorrespondenz:**

Item 2012 2013 2014 2015
pawed miss miss miss c211c

Variablenname: c211d

Itemname: pahbp

Beschreibung: Frage C211d Hilflös bei Bewältigung von Problemen

Descriptives:

Min.: 1.00 Max.: 7.00
1. Qu.: 1.00 3. Qu.: 3.00
Mean: 2.38 Median: 2.00

Missings und Kodierung:

Keine Antwort(-1): 61	1 Stimme überhaupt nicht zu
Nicht gefragt(-2): 671	2 2
	3 3
	4 4
	5 5
	6 6
	7 Stimme vollkommen zu

Fragebogen: 2015**Itemkorrespondenz:**

Item	2012	2013	2014	2015
pahbp	miss	miss	miss	c211d

Variablenname: c211e

Itemname: pawlh

Beschreibung: Frage C211e Werde im Leben herumkommandiert

Descriptives:

Min.: 1.00 Max.: 7.00
1. Qu.: 2.00 3. Qu.: 4.00
Mean: 3.03 Median: 3.00

Missings und Kodierung:

Keine Antwort(-1): 65	1 Stimme überhaupt nicht zu
Nicht gefragt(-2): 669	2 2
	3 3
	4 4
	5 5
	6 6
	7 Stimme vollkommen zu

Fragebogen: **2015**

Itemkorrespondenz:

Item	2012	2013	2014	2015
pawlh	miss	miss	miss	c211e

Variablenname: c211f

Itemname: pagza

Beschreibung: Frage C211f Geschehnisse der Zukunft von mir abhängig

Descriptives:

Min.:	1.00	Max.:	7.00
1. Qu.:	4.00	3. Qu.:	6.00
Mean:	4.56	Median:	5.00

Missings und Kodierung:

Keine Antwort(-1): 78	1 Stimme überhaupt nicht zu
Nicht gefragt(-2): 671	2 2
	3 3
	4 4
	5 5
	6 6
	7 Stimme vollkommen zu

Fragebogen: **2015**

Itemkorrespondenz:

Item 2012 2013 2014 2015
pagza miss miss miss c211f

Variablenname: c211g

Itemname: patwv

Beschreibung: Frage C211g Ich kann tun, was ich mir vorgenommen habe

Descriptives:

Min.: 1.00 Max.: 7.00
1. Qu.: 3.00 3. Qu.: 5.00
Mean: 4.30 Median: 4.00

Missings und Kodierung:

Keine Antwort(-1): 70	1 Stimme überhaupt nicht zu
Nicht gefragt(-2): 668	2 2
	3 3
	4 4
	5 5
	6 6
	7 Stimme vollkommen zu

Fragebogen: 2015

Itemkorrespondenz:

Item 2012 2013 2014 2015
patwv miss miss miss c211g

Variablenname: s3

Itemname: soaki

Beschreibung: Frage S3 Eigene Kinder

Descriptives:

Min.: 0.00 Max.: 11.00
 1. Qu.: 0.00 3. Qu.: 2.00
 Mean: 1.38 Median: 1.00

Missings und Kodierung:

Keine Antwort(-1): 123	0 0
Nicht gefragt(-2): 674	1 1
	2 2
	3 3
	4 4
	5 5
	6 6
	7 7
	9 9
	10 10
	11 11

Fragebogen: 2015**Itemkorrespondenz:**

Item	2012	2013	2014	2015
soaki	qf5	s3	qf5	s3

Variablenname: s4**Itemname:** soekiv**Beschreibung:** Frage S4 Enkelkinder vorhanden**Descriptives:**

Min.: 1.00 Max.: 2.00
 1. Qu.: 1.00 3. Qu.: 2.00
 Mean: 1.55 Median: 2.00

Descriptives:

Min.: 1.00 Max.: 5.00
1. Qu.: 3.00 3. Qu.: 5.00
Mean: 3.50 Median: 3.00

Missings und Kodierung:

Keine Antwort(-1): 39
Nicht gefragt(-2): 766

1 Abschluss nach höchstens 7 Jahren Schulbesuch
2 Haupt-/Volksschulabschluss
3 Realschulabschluss (Mittlere Reife)
4 Fachhochschulreife
5 Allgemeine oder fachgebundene Hochschulreife (Abitur)

Fragebogen: 2015**Itemkorrespondenz:**

Item	2012	2013	2014	2015
soschul	f7	s6	f7	s6

Variablenname: s7

Itemname: sobhav

Beschreibung: Frage S7 Berufs-/Hochschulabschluss vorhanden

Descriptives:

Min.: 1.00 Max.: 3.00
1. Qu.: 1.00 3. Qu.: 1.00
Mean: 1.07 Median: 1.00

Missings und Kodierung:

Keine Antwort(-1): 43
Nicht gefragt(-2): 676

1 Ja
2 Nein
3 Noch nicht

Fragebogen: 2015

Itemkorrespondenz:

Item	2012	2013	2014	2015
sobhav	miss	s7	miss	s7

Variablenname: s8**Itemname:** sobhaa**Beschreibung:** Frage S8 Höchster Berufs-/Hochschulabschluss**Descriptives:**

Min.: 1.00 Max.: 12.00

1. Qu.: 3.00 3. Qu.: 10.00

Mean: 6.42 Median: 7.00

Missings und Kodierung:

Keine Antwort(-1): 176

Nicht gefragt(-2): 1132

- 1 Anlerausbildung
- 2 Berufsvorbereitungsjahr
- 3 Lehre, Berufsausbildung im dualen System
- 4 Vorbereitungsdienst für den mittleren Dienst
- 5 Berufsqualifizierender Abschluss an einer Berufsfachschule
- 6 2- oder 3-jährige Schule des Gesundheitswesens
- 7 Fachschulabschluss
- 8 Berufsakademie, Fachakademie
- 9 Abschluss einer Verwaltungsfachhochschule
- 10 Fachhochschulabschluss, auch Ingenieurschulabschluss
- 11 Abschluss einer Universität, wissenschaftlichen Hochschule
- 12 Promotion

Fragebogen: 2015

Itemkorrespondenz:

Item	2012	2013	2014	2015
sobhaa	miss	s8	miss	s8

Variablenname: s9**Itemname:** soerwer**Beschreibung:** Frage S9 Erwerbsstatus**Descriptives:**

Min.:	1.00	Max.:	12.00
1. Qu.:	1.00	3. Qu.:	5.00
Mean:	2.90	Median:	1.00

Missings und Kodierung:

Keine Antwort(-1): 95

Nicht gefragt(-2): 678

- 1 Ich bin erwerbstätig (inkl.Auszubildende)
- 2 Ich leiste Wehr-/Bundesfreiwilligendienst
- 3 Ich bin Schüler/-in
- 4 Ich bin Student/-in
- 5 Ich bin Rentner/-in, Pensionär/-in
- 6 Ich lebe von Einkünften aus Kapitalvermögen, etc.
- 7 Ich erhalte Zuwendung von Anderen
- 8 Ich bin Hausfrau/-mann
- 9 Ich erhalte ALG1
- 10 Ich erhalte ALG2 oder Hartz4
- 11 Ich erhalte Sozialhilfe oder Grund-sicherung
- 12 Keine der genannten Auswahlmöglichkeiten

Fragebogen: 2015

Itemkorrespondenz:

Item	2012	2013	2014	2015
soerwer	f9	s9	f9	s9

Variablenname: s9b**Itemname:** sowzd**Beschreibung:** Frage S9b Wehr- oder Zivildienst**Descriptives:**

Min.: 1.00 Max.: 3.00

1. Qu.: 1.00 3. Qu.: 3.00

Mean: 1.86 Median: 1.00

Missings und Kodierung:

Keine Antwort(-1): 35

Nicht gefragt(-2): 2795

1 Ich habe Wehrdienst geleistet

2 Ich habe Zivildienst geleistet

3 Keines von beiden

Fragebogen: 2015**Itemkorrespondenz:**

Item	2012	2013	2014	2015
sowzd	miss	miss	miss	s9b

Variablenname: s10**Itemname:** sobetz**Beschreibung:** Frage S10 Voll-/Teilzeit**Descriptives:**

Min.: 1.00 Max.: 3.00

1. Qu.: 1.00 3. Qu.: 1.00

Mean: 1.16 Median: 1.00

Missings und Kodierung:

Keine Antwort(-1): 22

Nicht gefragt(-2): 3458

1 Vollzeit erwerbstätig

2 Teilzeit erwerbstätig, mit mindestens 20
Wochenstunden3 Teilzeit erwerbstätig, mit weniger als 20
Wochenstunden**Fragebogen: 2015****Itemkorrespondenz:**

Item 2012 2013 2014 2015

sobetz miss s10 miss s10

Variablenname: s11**Itemname:** soberg**Beschreibung:** Frage S11 Tätigkeit**Descriptives:**

Min.: 1.00 Max.: 10.00

1. Qu.: 1.00 3. Qu.: 2.00

Mean: 2.21 Median: 1.00

Missings und Kodierung:

Keine Antwort(-1): 22

Nicht gefragt(-2): 3458

1 Angestellte/-r

2 Arbeiter/-in, Heimarbeiter/-in

3 Auszubildende/-r

4 Selbstständige/-r ohne Beschäftigte

5 Selbstständige/-r mit Beschäftigten

7 Beamter/Beamtin

8 Zeitsoldat/-in, Berufssoldat/-in

10 Nebenjobber/-in, 1-Euro-Jobber/-in

Fragebogen: 2015

Itemkorrespondenz:

Item	2012	2013	2014	2015
soberg	miss	s11	miss	s11

Variablenname: s12**Itemname:** soeinkom**Beschreibung:** Frage S12 Monatliches Haushaltsnettoeinkommen**Descriptives:**

Min.:	1.00	Max.:	12.00
1. Qu.:	4.00	3. Qu.:	8.00
Mean:	5.88	Median:	5.00

Missings und Kodierung:

Keine Antwort(-1): 789

Nicht gefragt(-2): 681

1 Unter 700 Euro

2 700 bis 1.200 Euro

3 1.200 bis unter 1.700 Euro

4 1.700 bis unter 2.200 Euro

5 2.200 bis unter 2.700 Euro

6 2.700 bis unter 3.200 Euro

7 3.200 bis unter 3.700 Euro

8 3.700 bis unter 4.200 Euro

9 4.200 bis unter 4.700 Euro

10 4.700 bis unter 5.200 Euro

11 5.200 bis unter 5.700 Euro

12 5.700 Euro und mehr

Fragebogen: 2015

Itemkorrespondenz:

Item	2012	2013	2014	2015
soeinkom	f13	s12	f13	s12

Variablenname: s14**Itemname:** pamuws**Beschreibung:** Frage S14 Mitglied Umweltschutzorganisation**Descriptives:**

Min.:	1.00	Max.:	2.00
1. Qu.:	2.00	3. Qu.:	2.00
Mean:	1.86	Median:	2.00

Missings und Kodierung:

Keine Antwort(-1):	51	1 Ja
Nicht gefragt(-2):	683	2 Nein

Fragebogen: 2015**Itemkorrespondenz:**

Item	2012	2013	2014	2015
pamuws	f15	s14	f15	s14

Variablenname: s15**Itemname:** papol**Beschreibung:** Frage S15 Generelle Parteineigung**Descriptives:**

Min.:	1.00	Max.:	2.00
1. Qu.:	1.00	3. Qu.:	2.00
Mean:	1.32	Median:	1.00

Missings und Kodierung:

Keine Antwort(-1): 156 1 Ja
Nicht gefragt(-2): 683 2 Nein

Fragebogen: **2015**

Itemkorrespondenz:

Item	2012	2013	2014	2015
papol	a7	s15	a7	s15

Variablenname: s16

Itemname: papart

Beschreibung: Frage S16 Welche Partei

Descriptives:

Min.: 1.00 Max.: 9.00
1. Qu.: 1.00 3. Qu.: 4.00
Mean: 2.51 Median: 2.00

Missings und Kodierung:

Keine Antwort(-1): 237	1 CDU / CSU
Nicht gefragt(-2): 2853	2 SPD
	3 FDP
	4 Bündnis 90 / Die Grünen
	5 Die Linke
	6 AfD
	7 Piratenpartei
	8 NPD
	9 Eine andere Partei

Fragebogen: **2015**

Itemkorrespondenz:

Item	2012	2013	2014	2015
papart	a8	s16	a8	s16

Variablenname: s17**Itemname:** sofam**Beschreibung:** Frage S17 Beziehungsstatus**Descriptives:**

Min.:	1.00	Max.:	5.00
1. Qu.:	1.00	3. Qu.:	3.00
Mean:	2.09	Median:	1.00

Missings und Kodierung:

Keine Antwort(-1): 71

Nicht gefragt(-2): 685

1 Verheiratet und leben mit Ihrem Ehepartner zusammen

2 Verheiratet und leben von Ihrem Ehepartner getrennt

3 Ledig

4 Geschieden

5 Verwitwet

Fragebogen: 2015**Itemkorrespondenz:**

Item	2012	2013	2014	2015
sofam	fam1	s17	fam1	s17

Variablenname: s18**Itemname:** sopart1**Beschreibung:** Frage S18 Zusammenleben mit Partner

Descriptives:

Min.: 1.00 Max.: 2.00
1. Qu.: 1.00 3. Qu.: 2.00
Mean: 1.75 Median: 2.00

Missings und Kodierung:

Keine Antwort(-1): 66 1 Ja
Nicht gefragt(-2): 4417 2 Nein

Fragebogen: 2015**Itemkorrespondenz:**

Item	2012	2013	2014	2015
sopart1	fam2	s18	fam2	s18

Missings

Die Frage wurde in der gewählten Befragungswelle nicht gestellt.