



Beteiligungsbericht 2014 der Stadt Duisburg - Berichtsjahr 2014 -

21. Bericht

Erstellt auf der Grundlage der Prüfungs- und Geschäftsberichte 2014

Herausgegeben von:

Stadt Duisburg
Der Oberbürgermeister
Stadtkämmerei
Alter Markt 23
47049 Duisburg

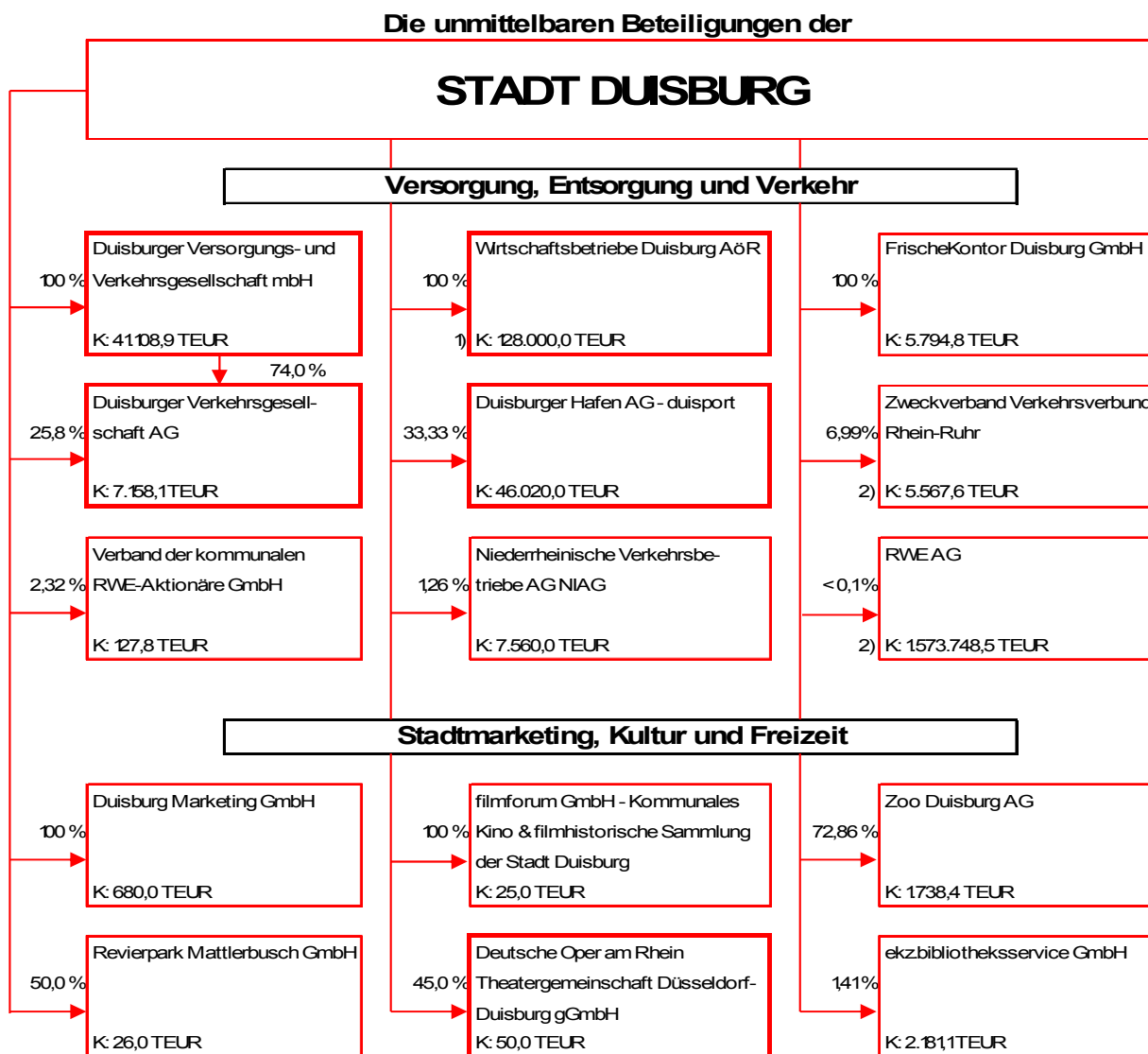
Telefon: (0203) 283-4124 oder 3706
Telefax: (0203) 283-3423

E-Mail: stabsstellebeteiligungen@stadt-duisburg.de
Internet: www.duisburg.de (Rathaus, Politik, Bürgerservice | Städtische Gesellschaften | Beteiligungsbericht)

Beteiligungen der Stadt Duisburg	3
Die unmittelbaren Beteiligungen der Stadt Duisburg	4
Die wichtigsten mittelbaren Beteiligungen der Stadt Duisburg	6
Die wichtigsten Beteiligungen im Einzelnen	10
Versorgung, Entsorgung und Verkehr	10
Duisburger Versorgungs- und Verkehrsgesellschaft mbH (DVV).....	11
Duisburger Versorgungs- und Verkehrsgesellschaft mbH – Konzern	16
Stadtwerke Duisburg AG (SWDU)	20
Duisburger Verkehrsgesellschaft AG (DVG)	26
FrischeKontor Duisburg GmbH	31
Duisburger Hafen AG (duisport).....	35
Wirtschaftsbetriebe Duisburg - Anstalt des öffentlichen Rechts (WBD-AÖR)	45
Gemeinschafts-Müll-Verbrennungsanlage Niederrhein GmbH (GMVA).....	50
Kreislaufwirtschaft Duisburg GmbH	55
SBD Servicebetriebe Duisburg GmbH	58
Stadtmarketing, Kultur und Freizeit	61
Duisburg Marketing GmbH (DMG).....	62
Duisburger Messe und Service GmbH (DUMES)	67
filmforum GmbH.....	70
Zoo Duisburg AG	75
Revierpark Mattlerbusch GmbH (RPM)	79
Deutsche Oper am Rhein.....	83
Stiftung Wilhelm Lehmbruck Museum	89
Stadtentwicklung und Wirtschaftsförderung	93
EG DU Entwicklungsgesellschaft Duisburg mbH	94
Gesellschaft für Wirtschaftsförderung Duisburg mbH - GFW Duisburg -	99
Immobilien	104
GEBAG Duisburger Baugesellschaft mbH (GEBAG)	105
DBV GmbH & Co. Immobilien KG (DBV KG)	110
Immobilien-Management Duisburg (IMD).....	114
Gesundheit, Sport, Arbeit und Soziales	119
Klinikum Duisburg GmbH (KDU)	120
Städtische Seniorenheime Duisburg GmbH	126
Medizinisches Versorgungszentrum Duisburg-Süd GmbH	130
Gemeinnützige Gesellschaft für Beschäftigungsförderung mbH - GfB -	133
WerkStadt Duisburg GmbH - WDG.....	138
Duisburger Werkstatt für Menschen mit Behinderung gGmbH (wfbm).....	141
START Zeitarbeit NRW GmbH	145
DuisburgSport (DuSport)	149
Chemisches und Veterinäruntersuchungsamt Rhein-Ruhr-Wupper	153
Finanzen	155
Sparkassenzweckverband der Städte Duisburg und Kamp-Lintfort	156
Sparkasse Duisburg	158
Städtische Servicebetriebe	162
DEG Duisburger Einkaufsgesellschaft mbH	163
Anhang	162
Erläuterungen zu den verwendeten Kennzahlen *	167
Abkürzungsverzeichnis	169

Beteiligungen der Stadt Duisburg

Die unmittelbaren Beteiligungen der Stadt Duisburg



Erläuterungen:

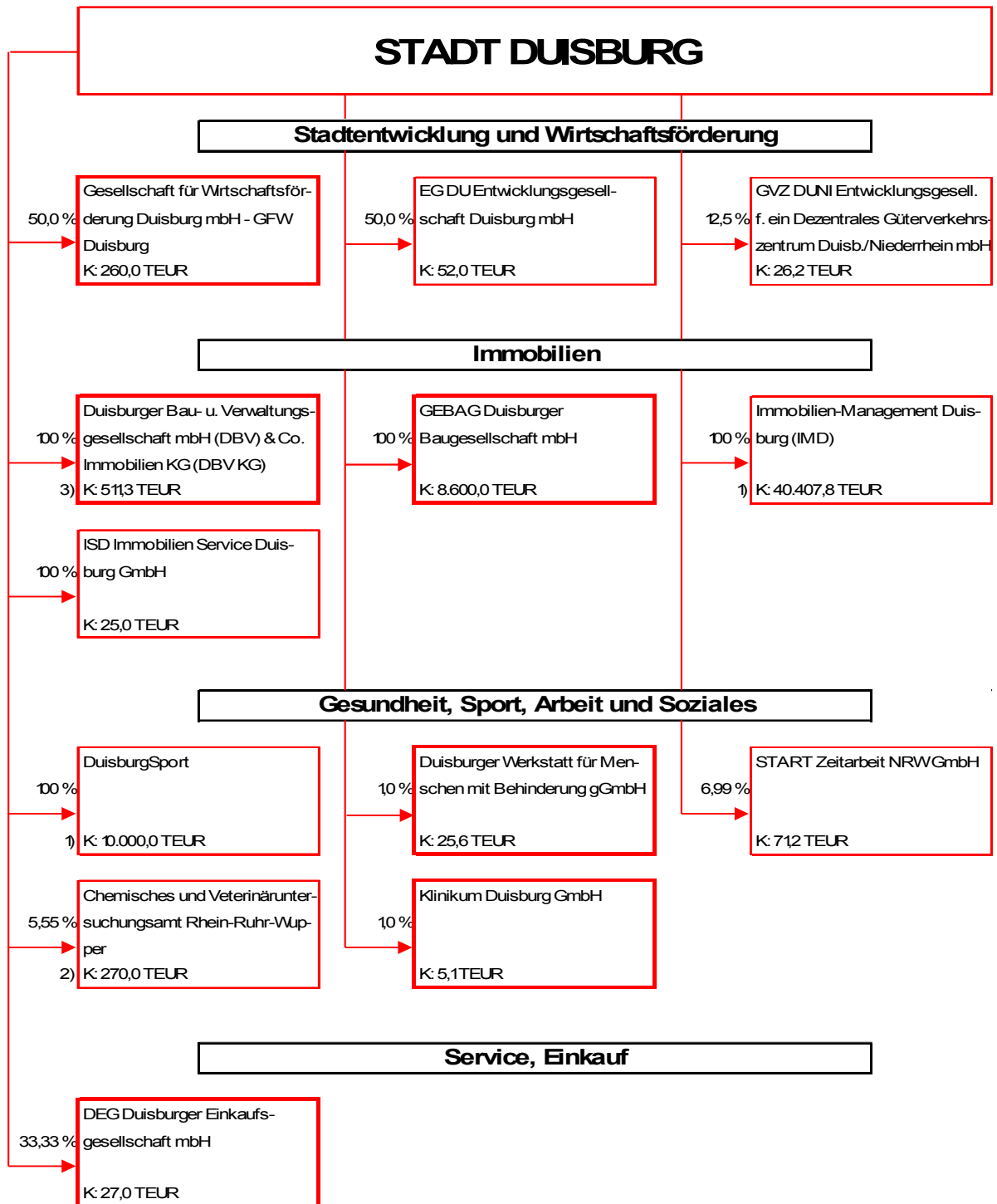
K: Gezeichnetes Kapital

1) Anstalt öffentlichen Rechts

2) Zweckverband gem Gesetz über kommunale Gemeinschaftsarbeit (GkG)

Fette Umrandung -> siehe auch mittelbare Beteiligung

Stand : Juni 2015



Erläuterungen:

K: Gezeichnetes Kapital

1) eigenbetriebsähnliche Einrichtung

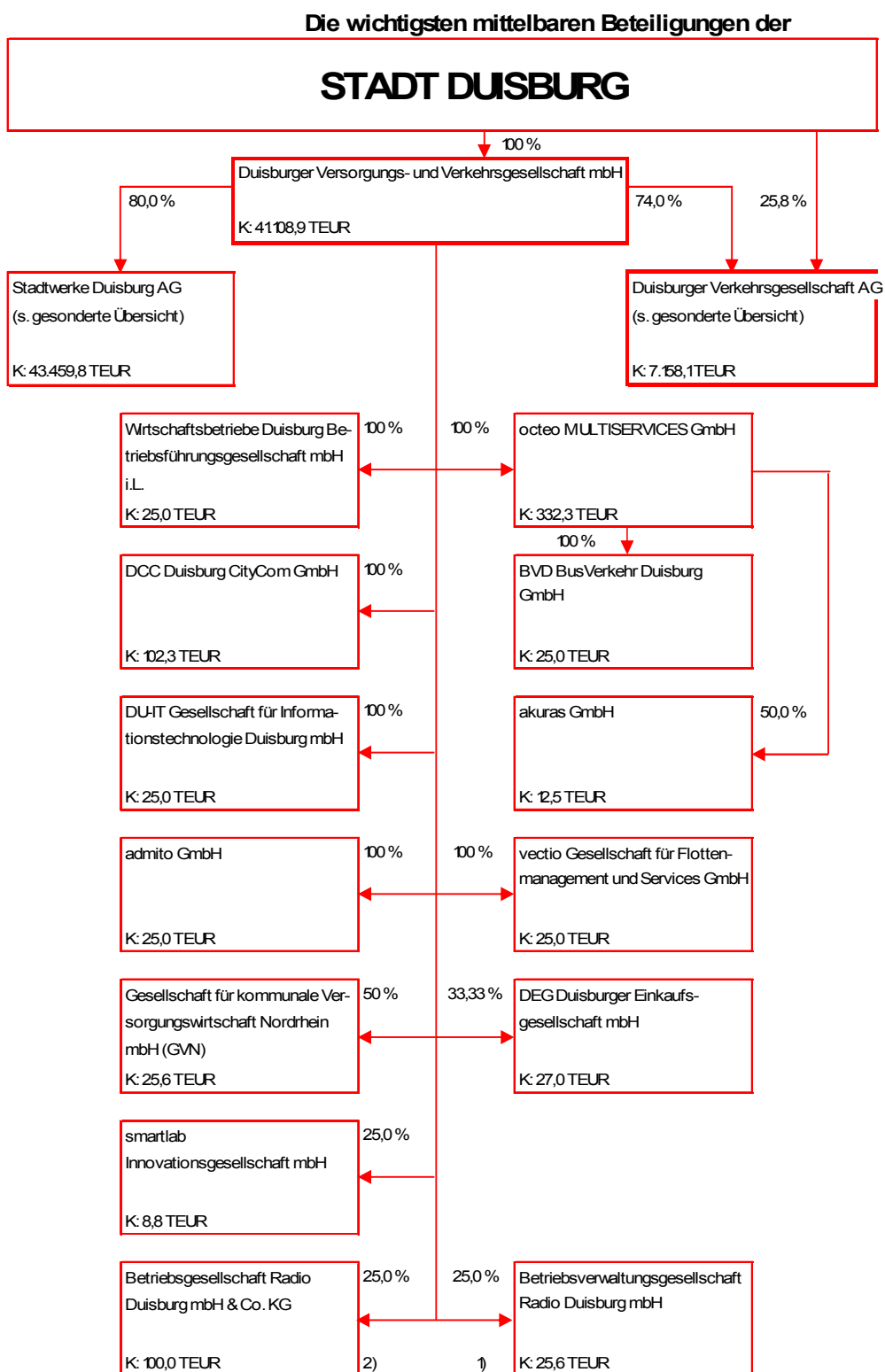
2) Anstalt öffentlichen Rechts

3) Kommanditistin

Fette Umrandung -> siehe auch mittelbare Beteiligung

Stand : Juni 2015

Die wichtigsten mittelbaren Beteiligungen der Stadt Duisburg



Erläuterungen:

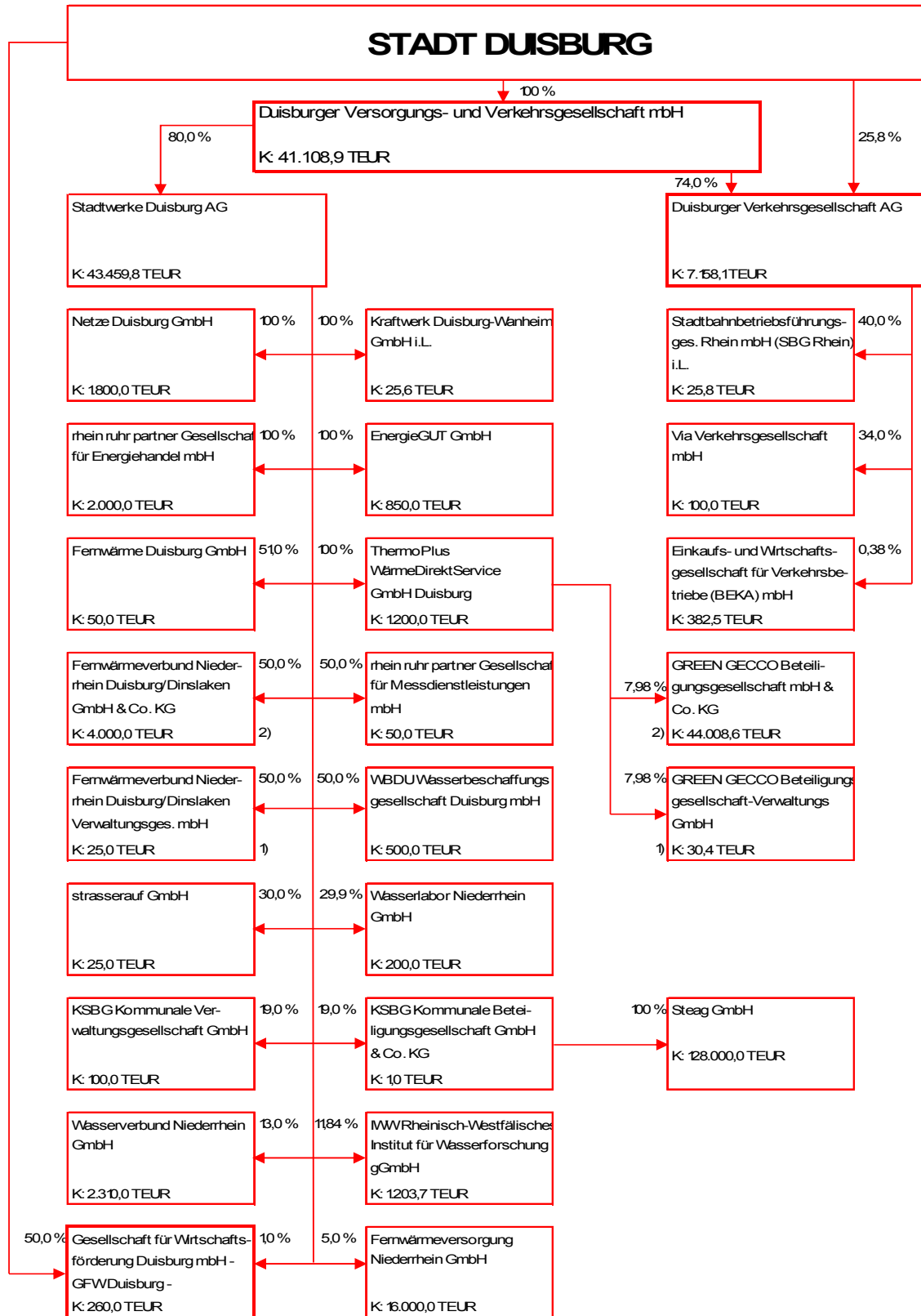
K: Gezeichnetes Kapital

1) Komplementärin

2) Kommanditistin

Fette Umrandung -> siehe auch unmittelbare Beteiligung

Stand : Juni 2015



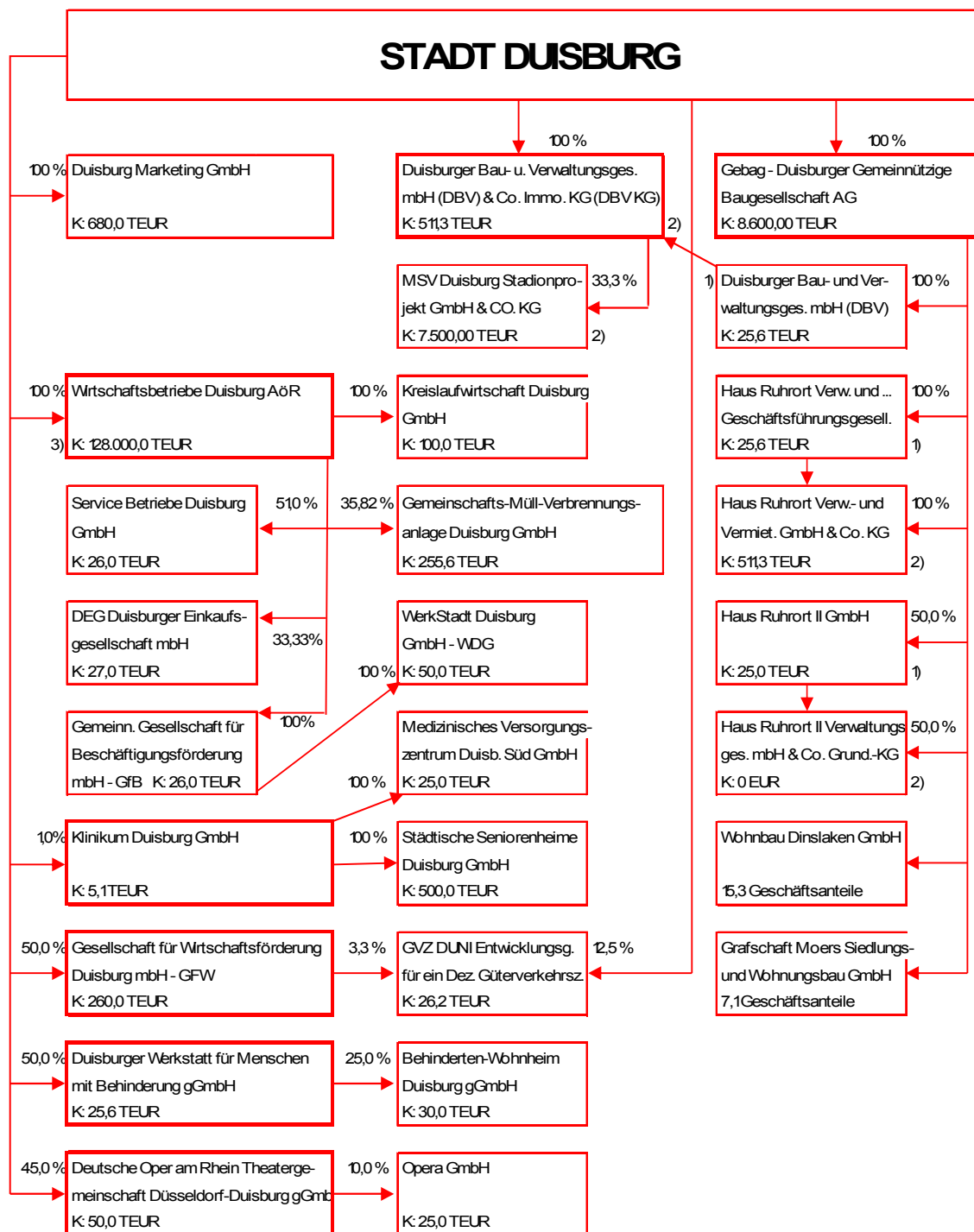
Erläuterungen:

K: Gezeichnetes Kapital

1) Komplementärin 2) Kommanditistin

Fette Umrandung -> siehe auch unmittelbare Beteiligung

Stand : Juni 2015



Erläuterungen:

K: Gezeichnetes Kapital

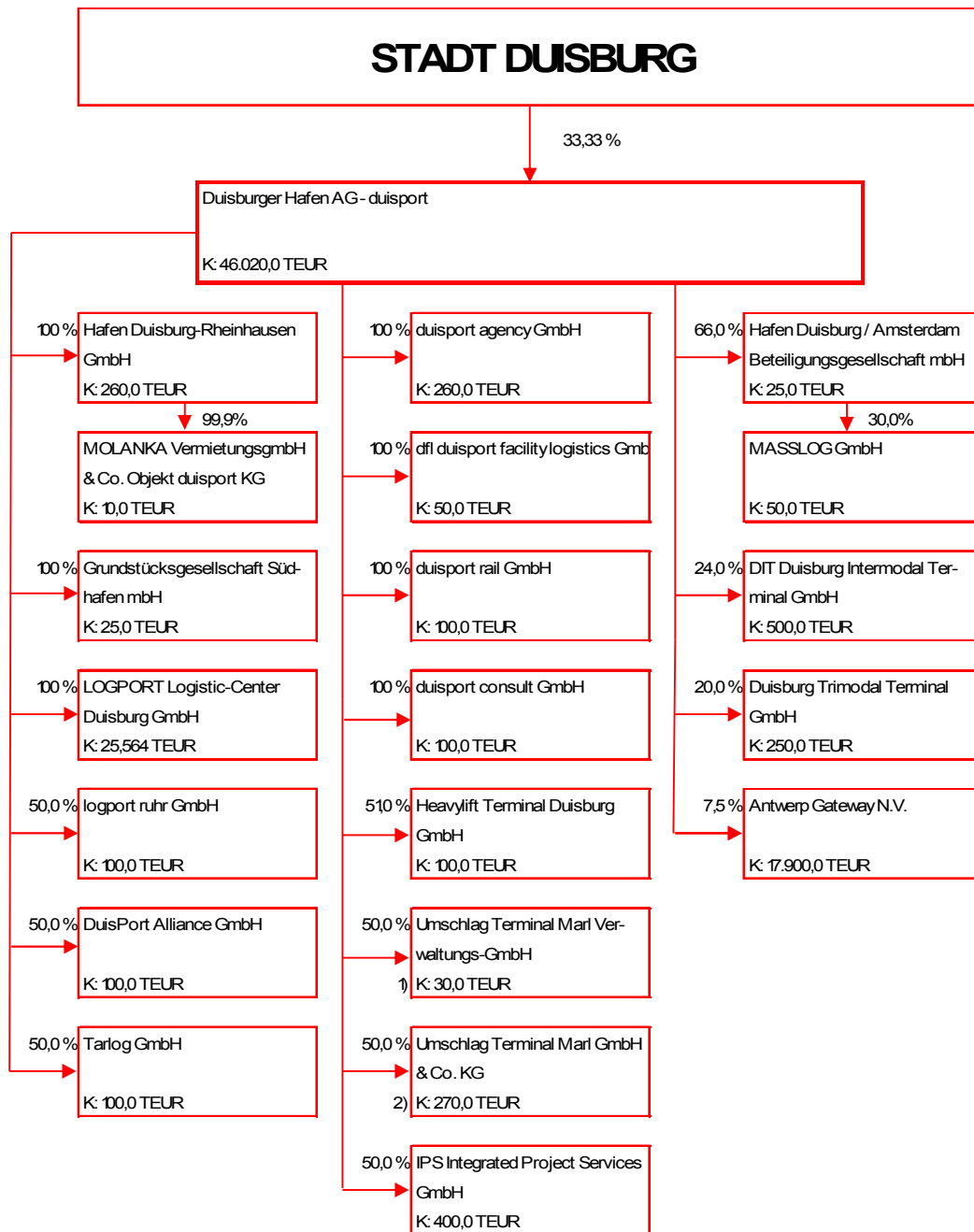
1) Komplementärin

2) Kommanditistin

3) Anstalt öffentlichen Rechts

Fette Umrandung -> siehe auch unmittelbare Beteiligung

Stand : Juni 2015



Erläuterungen:

K: Gezeichnetes Kapital

1) Komplementärin

2) Kommanditistin

Fette Umrandung -> siehe auch unmittelbare Beteiligung

Stand : Juni 2015

Die wichtigsten Beteiligungen im Einzelnen

Versorgung, Entsorgung und Verkehr

Duisburger Versorgungs- und Verkehrsgesellschaft mbH (DVV)

Duisburger Versorgungs- und Verkehrsgesellschaft mbH

Bungertstraße 27
47053 Duisburg

Telefon 0203 / 604-0
Telefax 0203 / 604-2900
www.dvv.de

**Geschäftsführung:**

Herr Marcus Oliver Wittig (Vorsitzender)
Herr David Karpathy
Herr Christof Schifferings

Aufsichtsrat:

Herr Oberbürgermeister Sören Link (Vorsitzender)
Ratsherr Wilhelm Bies
Ratsfrau Andrea Demming-Rosenberg (ab 20.08.14)
Ratsherr Hermann Dierkes (bis 20.08.14)
Ratsfrau Ilonka Frese (ab 20.08.14)
Herr Oliver Hallscheidt
Ratsherr Peter Ibe
Ratsherr Prof. Dr. Heinz-Dieter Kantel (bis 20.08.14)
Ratsfrau Claudia Leiße (ab 20.08.14)
Herr Bürgermeister Benno Lensdorf (bis 20.08.14)
Herr Thomas Mahlberg, MdB
Ratsherr Mario Malonn (ab 20.08.14)
Ratsherr Dr. Hartmut Pietsch (bis 20.08.14)
Ratsfrau Angelika Wagner

Arbeitnehmervertreter:

Herr Axel Prasch (stellv. Vorsitzender)
Frau Zeynep Bicici
Herr Joachim Block

Herr Uwe Ernst
Herr Siegbert Geitz (bis 16.04.14)
Herr Thomas Keuer
Herr Reiner Kleckers (bis 12.05.14)
Herr Pierre Reyher (ab 17.04.14)
Herr Michael Scharping
Frau Nicole Schneider (ab 13.05.14)
Herr Winand Schneider
Herr Karl-Heinz Staniewski

Jahr der Gründung:

1970

Unternehmensaufgaben und Erfüllung des öffentlichen Zwecks

Gegenstand des Unternehmens sind die Versorgung mit Elektrizität, Gas, Wasser und Wärme sowie die Erfüllung von Verkehrsaufgaben jeder Art, insbesondere des öffentlichen Nahverkehrs, und der Erwerb von Finanzbeteiligungen. Daneben kann die Gesellschaft ähnliche ihr von der Stadt übertragene Aufgaben wahrnehmen.

Aufgabenerfüllung, Leistungen/Produkte, Konzernbeziehungen

Die wirtschaftlichen Verhältnisse der DVV sind geprägt durch die Tätigkeit als geschäftsführende Holding für die Tochterunternehmen und durch Erfüllung von Querschnittfunktionen im Konzern.

Die wirtschaftliche Lage ergibt sich im Wesentlichen aus den Ergebnissen der Tochterunternehmen.

Es bestehen mit SWDU, DVG, octeo, DCC, DU-IT, admito und vectio Unternehmensverträge (Beherrschungsverträge mit Ergebnisabführungsvereinbarungen bzw. Ergebnisabführungsverträge), auf deren Basis die DVV den organisatorischen und finanziellen Einfluss auf die Entwicklung ihrer Töchter sichert.

Wesentliche Finanz- und Leistungsbeziehungen der Beteiligungen untereinander und mit der Gemeinde

Der **DVV-Finanzbedarf** wird durch die Verlustabdeckung DVG und u. a. dem SWDU-Gewinn (verringert um die Ausgleichsleistungen an den Partner) geprägt. Der **DVV-Finanzbedarf** wird durch Entnahme aus der Kapitalrücklage sowie aus anderen Gewinnrücklagen gedeckt. Die Kapitalrücklage selbst wird durch die im Wege der EU-konformen Bausteinfinanzierung des Verkehrsverbundes Rhein-Ruhr (VRR) festgelegten Umlagenbeträge (Duisburg und mitbediente Städte) aufgefüllt.

	2012 Mio. EUR	2013 Mio. EUR	2014 Mio. EUR
DVV-Einzahlung in die Kapitalrücklage (-)	29,6	2,0	3,4

Bilanz

	2012	2013	2014
	TEUR	TEUR	TEUR
Aktiva			
Anlagevermögen	153.450	170.805	174.688
- Immaterielle Vermögensgegenstände	3.342	1.833	712
- Sachanlagen	934	21.554	26.232
- Finanzanlagen	149.174	147.418	147.744
Umlaufvermögen	110.215	108.562	129.210
- Vorräte	49	93	90
- Forderungen und sonstige Vermögensgegenstände	92.215	60.280	102.260
- Liquide Mittel	17.950	48.189	26.860
Aktive Rechnungsabgrenzungsposten	85	373	108
Bilanzsumme	263.750	279.740	304.005
Passiva			
Eigenkapital	149.512	148.112	146.902
- Gezeichnetes Kapital	41.109	41.109	41.109
- Kapitalrücklage	3.029	3.158	3.331
- Gewinnrücklagen	105.374	103.844	102.462
Rückstellungen	23.192	19.546	19.042
Verbindlichkeiten	91.046	112.082	138.062
Passive Rechnungsabgrenzungsposten	0	0	0
Bilanzsumme	263.750	279.740	304.005

Gewinn- und Verlustrechnung

	2012	2013	2014
	TEUR	TEUR	TEUR
Umsatzerlöse	41.393	54.202	50.035
Bestandsveränderungen	-30	7	-44
andere aktivierte Eigenleistungen	1	0	60
sonstige betriebliche Erträge	70.007	70.617	41.102
Summe der betrieblichen Erträge	111.371	124.826	91.153
Materialaufwendungen	12.630	12.334	7.205
Personalaufwendungen	24.348	18.285	18.473
bilanzielle Abschreibungen	2.746	2.043	1.906
sonstige betriebliche Aufwendungen	76.003	88.607	59.820
Summe der betrieblichen Aufwendungen	115.726	121.268	87.405
Betriebliches Ergebnis	-4.355	3.558	3.749
Ergebnis aus den Beteiligungen	-22.313	-2.640	-3.936
Zinsen und ähnliche Erträge	2.011	1.007	1.820
Zinsen und ähnliche Aufwendungen	3.138	3.130	3.159
Finanzergebnis	-1.126	-2.122	-1.339
Ergebnis der gewöhnlichen Geschäftstätigkeit	-27.795	-1.204	-1.527
Steuern und Abgaben von Einkommen und Ertrag	1.777	2.279	3.119
sonstige Steuern	22	19	111
Ordentliches Ergebnis	-29.594	-3.502	-4.757
Außerordentliche Aufwendungen	0	0	0
Außerordentliches Ergebnis	0	0	0
Jahresergebnis	-29.594	-3.502	-4.757
Ausschüttung an Gesellschafter	11.500	0	0
Entnahme aus Kapitalrücklage	29.594	1.972	3.375
Entnahme aus Gewinnrücklage	11.500	1.530	1.382
Bilanzergebnis	0	0	0

Duisburger Versorgungs- und Verkehrsgesellschaft mbH – Konzern

Die DWW stellt gemäß § 290 HGB einen Konzernabschluss und einen Konzernlagebericht auf.

Der Konzernabschluss der Duisburger Versorgungs- und Verkehrsgesellschaft mbH (**DVV-Konzern**) umfasst folgende Unternehmen:

- Duisburger Versorgungs- und Verkehrsgesellschaft mbH
- Stadtwerke Duisburg AG
- Duisburger Verkehrsgesellschaft AG
- octeo MULTISERVICES GmbH
- BVD BusVerkehr Duisburg GmbH
- DCC Duisburg CityCom GmbH
- ThermoPlus WärmeDirektService GmbH Duisburg
- admito GmbH
- DU-IT Gesellschaft für Informationstechnologie Duisburg mbH
- vectio Gesellschaft für Flottenmanagement und Services GmbH
- Wirtschaftsbetriebe Duisburg Betriebsführungsgesellschaft mbH i.L.
- Netze Duisburg GmbH (vormals: Stadtwerke Duisburg Netzgesellschaft mbH)
- Kraftwerk Duisburg-Wanheim GmbH i.L.
- rhein ruhr partner Gesellschaft für Energiehandel mbH
- energieGUT GmbH
- Fernwärme Duisburg GmbH
- rhein ruhr partner Gesellschaft für Messdienstleistungen mbH (50 %)
- WBDU Wasserbeschaffungsgesellschaft Duisburg mbH (50 %)
- Fernwärmeverbund Niederrhein Duisburg/Dinslaken GmbH & Co. KG (at Equity)
- Via Verkehrsgesellschaft mbH (at Equity)
- DEG Duisburger Einkaufsgesellschaft mbH (at Equity)

Zwei nicht mehr operativ tätige Unternehmen befinden sich im Liquidationsverfahren. Folgende Unternehmen gehören infolge der im Geschäftsjahr 2014 abgeschlossenen Liquidation nicht mehr zum Konsolidierungskreis:

- Duisburger Hafenrundfahrtgesellschaft mbH i.L.
- PSD Personal-Service Duisburg GmbH i.L.
- Duisburger Park- und Garagengesellschaft mbH i.L.

Entwicklung der Beschäftigten im Konzern

	2012	2013	2014
Stammpersonal	Ist	Ist	Ist
▪ DWV	194	205	211
▪ SWDU	1.015	1.004	986
▪ DVG	786	801	817
▪ Octeo	1.872	1.775	1.750
▪ BVD	113	115	132
▪ Netze Duisburg	502	516	521
▪ ThermoPlus	10	10	8
▪ rrp Messdienstleistungen	25	25	30
▪ rrp Energiehandel	3	3	5
▪ energieGUT	57	2	2
▪ DU-IT	1	8	11
▪ admito GmbH	0	21	6
Beschäftigte im Konzern	4.578	4.485	4.479
▪ darin enthaltene Auszubildende	146	140	121

Alle übrigen in dem Konzernabschluss einbezogenen Unternehmen beschäftigen keine eigenen Mitarbeiter.

Bilanz - Konzern

	2012	2013	2014
	TEUR	TEUR	TEUR
Aktiva			
Anlagevermögen	631.738	634.782	660.628
- Immaterielle Vermögensgegenstände	14.259	9.336	7.514
- Sachanlagen	561.409	561.160	554.883
- Finanzanlagen	56.070	64.286	98.231
Umlaufvermögen	305.381	335.562	259.452
- Vorräte	15.674	16.204	14.768
- Forderungen und sonstige Vermögensgegenstände	248.127	256.969	201.994
- Liquide Mittel	41.579	62.390	42.691
Aktive Rechnungsabgrenzungsposten	10.523	7.542	5.035
Aktive latente Steuern	0	4.734	5.840
Bilanzsumme	947.642	982.620	930.955
Passiva			
Eigenkapital	215.387	222.181	218.572
- Gezeichnetes Kapital	41.109	41.109	41.109
- Kapitalrücklage	3.029	3.158	3.331
- Gewinnrücklagen	135.772	141.783	137.951
- Ausgleichsposten für Anteile Dritter	35.477	36.131	36.181
Sonderposten	44.968	43.533	41.926
- Erhaltene Baukostenzuschüsse	44.968	43.533	41.926
Rückstellungen	199.714	212.099	209.458
Verbindlichkeiten	486.755	504.536	460.707
Passive Rechnungsabgrenzungsposten	444	270	293
Passive latente Steuern	375	0	0
Bilanzsumme	947.642	982.620	930.955

Gewinn- und Verlustrechnung - Konzern

	2012	2013	2014
	TEUR	TEUR	TEUR
Umsatzerlöse	1.602.895	2.272.530	1.979.244
Bestandsveränderungen	-63	753	-1.148
andere aktivierte Eigeneleistungen	9.460	6.522	13.603
sonstige betriebliche Erträge	122.119	91.797	86.707
Summe der betrieblichen Erträge	1.734.412	2.371.602	2.078.405
Materialaufwendungen	1.377.246	2.023.660	1.744.812
Personalaufwendungen	218.789	189.941	193.506
bilanzielle Abschreibungen	59.655	57.350	52.008
sonstige betriebliche Aufwendungen	91.597	76.899	73.471
Summe der betrieblichen Aufwendungen	1.747.287	2.347.850	2.063.797
Betriebliches Ergebnis	-12.875	23.752	14.607
Ergebnis aus den Beteiligungen	5.713	5.088	5.844
Zinsen und ähnliche Erträge	774	745	1.043
Zinsen und ähnliche Aufwendungen	15.740	17.301	16.112
Abschreibungen auf Finanzanlagen	3.153	40	31
Finanzergebnis	-18.119	-16.596	-15.100
Ergebnis der gewöhnlichen Geschäftstätigkeit	-25.281	12.244	5.351
Außerordentliches Ergebnis	0	0	0
Steuern und Abgaben von Einkommen und Ertrag	2.586	-1.198	3.588
sonstige Steuern	1.472	2.735	2.264
Jahresergebnis	-29.339	10.706	-501
anderen Gesellschaftern zustehender Gewinn	2.809	5.991	6.454
Ausschüttungen	11.500	0	0
Entnahme aus der Kapitalrücklage	29.594	1.972	3.375
Entnahme aus anderen Gewinnrücklagen	0	0	0
Einstellung in / Entnahme aus anderen Gewinnrücklagen	-14.055	6.688	-3.580
Bilanzergebnis	0	0	0

Stadtwerke Duisburg AG (SWDU)

Stadtwerke Duisburg AG

Bungertstraße 27
47053 Duisburg

Telefon 0203 / 604-0
Telefax 0203 / 604-2900
www.stadtwerke-duisburg.de

**Vorstand:**

Herr Marcus Oliver Wittig (Vorsitzender)
Herr David Karpathy
Herr Christof Schifferings

Aufsichtsrat:

städtische Vertreter:

Herr Oberbürgermeister Sören Link (Vorsitzender)
Ratsherr Mustafa Arslan (bis 20.08.2014)
Ratsherr Heiko Blumenthal
Ratsherr Jürgen C. Brandt (bis 20.08.2014)
Ratsherr Binali Demir (ab 20.08.2014)
Ratsherr Thomas Kretschmer (bis 20.08.2014)
Ratsfrau Sylvia Linn (ab 20.08.2014)
Ratsherr Volker Mosblech
Frau Britta Schewe
Ratsherr Thomas Susen
Ratsherr Jürgen te Paß (ab 20.08.2014)

nichtstädtische Vertreter:

Herr Bernd Böddeling (bis 20.08.2014)
Herr Achim Südmeier
Herr Ralf Zimmermann (bis 20.08.2014)
Herr Dr. Thomas Glimpel (ab 20.08.2014)
Frau Dr. Martina Sanfleber (ab 20.08.2014)

Arbeitnehmervertreter:

Herr Joachim Block (stellv. Vorsitzender)
Herr Uwe Ernst
Herr Siegbert Geitz (bis 16.04.2014)
Herr Andreas Kalla
Herr Michael Leipold
Herr Armin Oelhof
Herr Heinz-Gerd Pols (ab 25.04.2014)
Herr Axel Prasch
Herr Holger Roth (ab 20.08.2014)
Herr Stefan Soldat (bis 30.06.2014)
Herr Jan-Eric van Voorn
Herr Pascal Zimmer

Jahr der Gründung:

1970

Beteiligungsverhältnisse

Grundkapital (eingeteilt in 85.000 Namensaktien)	85.000.000 DM (43.459.810 Euro)	
<u>Davon</u>		
Duisburger Versorgungs- und Verkehrsgesellschaft mbH	68.000.000 DM (34.767.848 Euro)	80,0 %
RWE Deutschland AG	17.000.000 DM (8.691.962 Euro)	20,0 %

Verbundene Unternehmen und Beteiligungen der Gesellschaft

Gezeichnetes Kapital davon Anteil

Verbundene Unternehmen

Netze Duisburg GmbH (vormals: Stadtwerke Duisburg Netzgesellschaft mbH)	1.800.000 Euro	100,0 %
ThermoPlus WärmeDirektService GmbH	1.200.000 Euro	100,0 %
GREEN GECCO Beteiligungsgesellschaft Verwaltungs GmbH (Komplementärin)	30.420 Euro	8,0 %
GREEN GECCO Beteiligungsgesellschaft mbH & Co. KG (Kommanditistin)	44.008.587 Euro	8,0 %
Green Gecco GmbH & Co. KG (Kommanditistin)	1.000.000 Euro	49,0 %
Green Gecco Verwaltungs GmbH (Komplementärin)	25.000 Euro	49,0 %
energieGUT GmbH	850.000 Euro	100,0 %
Kraftwerk Duisburg-Wanheim GmbH i. L.	50.000 DM (25.565 Euro)	100,0 %
rhein ruhr partner Gesellschaft für Energiehandel mbH	2.000.000 Euro	100,0 %
Fernwärme Duisburg GmbH	50.000 Euro	51,0 %

Beteiligungen

Fernwärmeverbund Niederrhein Duisburg/ Dinslaken GmbH & Co. KG (Kommanditistin)	4.000.000 Euro	50,0 %
rhein ruhr partner Gesellschaft für Messdienstleistungen mbH	50.000 Euro	50,0 %

Fernwärmeverbund Niederrhein Duisburg/ Dinslaken Verwaltungsgesellschaft mbH (Kom- plementärin)	25.000 Euro	50,0 %
WBDU Wasserbeschaffungsgesellschaft Duis- burg mbH	500.000 Euro	50,0 %
strasserauf GmbH	25.000 Euro	30,0 %
WLN Wasserlabor Niederrhein GmbH	200.000 Euro	29,9 %
IWW Rheinisch-Westfälisches Institut für Was- serforschung gGmbH	1.203.760 Euro	11,8 %
Wasserverbund Niederrhein GmbH	2.310.000 Euro	13,0 %
KSBG Kommunale Verwaltungsgesellschaft GmbH - Kommanditistin	100.000 Euro	19,0 %
KSBG Kommunale Beteiligungsgesellschaft GmbH & Co. KG - Komplementärin	1.000 Euro	19,0 %
STEAG GmbH	128.000.000 Euro	100,0 %
Fernwärmeversorgung Niederrhein GmbH	16.000.000 Euro	5,0 %
Gesellschaft für Wirtschaftsförderung Duisburg mbH - GFW Duisburg -	260.000 Euro	1,0 %
Verband der kommunalen RWE-Aktionäre GmbH	128.000 Euro	0,32 %

Konzernbeziehungen

Die SWDU ist mit der Duisburger Versorgungs- und Verkehrsgesellschaft mbH als verbunden im Sinne des § 271 Abs. 1 HGB anzusehen. Sie wird in den von der DVV ausgestellten Konzernabschluss einbezogen.

Unternehmensaufgaben und Erfüllung des öffentlichen Zwecks

Gegenstand des Unternehmens ist die sichere, preiswerte und umweltschonende Versorgung mit Elektrizität, Gas, Wärme, Wasser und Telekommunikation. Die Gesellschaft kann weitere Aufgaben der Ver- und Entsorgung übernehmen.

Aufgabenerfüllung, Leistungen/Produkte

In den Sparten Strom, Gas und Wasser betreibt die SWDU im gesamten Stadtgebiet das örtliche Verteilernetz zur allgemeinen Versorgung. Für die Sparte Fernwärme gilt dies überwiegend für das gesamte Stadtgebiet.

Die SWDU produziert Strom in eigenen Wärmekraftwerken. Das zu verteilende Erdgas wird bezogen, eigene Erzeugungsanlagen bestehen nicht. Die SWDU ist im Stadtgebiet Duisburg Grundversorger für beide Energiearten.

Das verteilte Wasser wird sowohl in fünf eigenen Anlagen gewonnen, wie auch von anderen Wasserversorgungsunternehmen bezogen.

Für die Fernwärmeversorgung bestehen zwei Heißwassernetze in Mitte/Süd/West und in Hamborn; während das erstgenannte Netz durch die eigenen Wärmekraftwerke durch Kraft-Wärme-Kopplung gespeist wird, wird für das Hamborner Netz Fernwärme bezogen. Das Endkundengeschäft ist seit 2013 an die Fernwärme Duisburg GmbH übertragen, die für das gesamte Stadtgebiet die Leistungsbeziehungen mit den Fernwärmekunden abwickelt.

Es bestehen mit Netze Duisburg, ThermoPlus und der Fernwärme Duisburg Unternehmensverträge (Beherrschungsverträge mit Ergebnisabführungsvereinbarungen bzw. Ergebnisabführungsverträge), auf deren Basis die SWDU den organisatorischen und finanziellen Einfluss auf die Entwicklung ihrer Töchter sichert.

Entwicklung ausgewählter Kennzahlen	2012	2013	2014
Ertragslage			
- Eigenkapitalrentabilität in % *	10	30	22
Umsatz pro Mitarbeiter in TEUR	1.601	2.364	2.084
- Personalaufwandsquote in %	5	3	3
- Materialaufwandsquote in %	83	88	87
- Cash-Flow (vereinfachter) in TEUR *	75.134	87.464	80.811
Anlagendeckung in %	30	34	33
Eigenkapitalquote in %	23	24	24
Investitionsvolumen (Sachanlagen) in TEUR	51.618	35.363	35.946
* Die Kennzahl wurde abweichend von der im Beteiligungsbericht generell angewandten Berechnungsmethode errechnet. hier: Jahresergebnis <u>vor</u> Verlustübernahme.			
	2012	2013	2014
Durchschnittliche Zahl der Arbeitnehmer	1.015	1.004	986
▪ Stammpersonal	921	905	888
▪ Auszubildende/Praktikanten	94	99	98

Wesentliche Finanz- und Leistungsbeziehungen der Beteiligungen untereinander und mit der Gemeinde

Neben der Gewinnabführung an die Holdinggesellschaft DWV werden Konzessionsabgaben erwirtschaftet, die an die Stadt für die Nutzung der gemeindlichen Wege gezahlt werden.

	2012 Mio. EUR	2013 Mio. EUR	2014 Mio. EUR
Konzessionsabgabe	27,2	26,7	26,3

Bilanz

	2012 TEUR	2013 TEUR	2014 TEUR
Aktiva			
Anlagevermögen	539.985	534.357	566.853
- Immaterielle Vermögensgegenstände	4.031	2.889	2.141
- Sachanlagen	477.141	467.480	464.292
- Finanzanlagen	58.814	63.989	100.420
Umlaufvermögen	182.474	230.791	188.720
- Vorräte	9.138	10.467	9.234
- Forderungen und sonstige Vermögensgegenstände	164.439	213.560	175.814
- Liquide Mittel	8.897	6.764	3.672
Aktive Rechnungsabgrenzungsposten	5.919	3.946	2.751
Bilanzsumme	728.378	769.093	758.324
Passiva			
Eigenkapital	164.077	181.473	184.636
- Gezeichnetes Kapital	43.460	43.460	43.460
- Kapitalrücklage	25.565	25.565	25.565
- Gewinnrücklagen	95.053	112.449	115.612
Baukostenzuschüsse	33.271	30.300	27.349
Rückstellungen	115.666	109.248	112.792
Verbindlichkeiten	403.658	434.832	418.949
Passive Rechnungsabgrenzungsposten	11.705	13.240	14.598
Bilanzsumme	728.378	769.093	758.324

Gewinn- und Verlustrechnung

	2012	2013	2014
	TEUR	TEUR	TEUR
Umsatzerlöse	1.474.549	2.138.993	1.850.314
Bestandsveränderungen	-3	1	2
andere aktivierte Eigenleistungen	153	230	168
sonstige betriebliche Erträge	130.111	117.887	92.217
Summe der betrieblichen Erträge	1.604.811	2.257.111	1.942.701
Materialaufwendungen	1.324.438	1.976.060	1.683.978
Personalaufwendungen	80.565	63.604	65.922
bilanzielle Abschreibungen	41.285	38.625	36.672
sonstige betriebliche Aufwendungen	123.315	107.224	104.092
Summe der betrieblichen Aufwendungen	1.539.602	2.185.512	1.890.664
Betriebliches Ergebnis	35.209	71.598	52.037
Ergebnis aus den Beteiligungen	1.086	4.265	1.942
Erträge Ausleihungen Finanzanlagen	153	240	69
Zinsen und ähnliche Erträge	459	614	1.106
Zinsen und ähnliche Aufwendungen	12.511	12.011	12.295
Abschreibungen auf Finanzanlagen	5.593	7.264	35
Finanzergebnis	-17.493	-18.421	-11.155
Ergebnis der gewöhnlichen Geschäftstätigkeit	18.802	57.442	42.824
Außerordentliche Erträge	0	0	0
Außerordentliche Aufwendungen	0	0	0
Außerordentliches Ergebnis	0	0	0
Steuern und Abgaben von Einkommen und Ertrag	486	914	975
sonstige Steuern	1.255	1.501	1.425
Zwischenergebnis	17.061	55.027	40.424
abgeführter Gewinn	16.055	37.631	37.261
Jahresergebnis	1.006	17.396	3.163
Rücklagenzuführung	1.006	17.396	3.163
Bilanzergebnis	0	0	0

Duisburger Verkehrsgesellschaft AG (DVG)

Duisburger Verkehrsgesellschaft AG

Bungertstraße 27
47053 DuisburgTelefon 0203 / 604-0
Telefax 0203 / 604-2900
www.dvg-duisburg.de**Vorstand:**Herr Marcus Oliver Wittig (Vorsitzender)
Herr David Karpathy
Herr Klaus-Peter Wandelenus**Aufsichtsrat:**Ratsherr Herbert Mettler (Vorsitzender)
Ratsherr Dieter Lieske (stellv. Vorsitzender)
Ratsfrau Betül Cerrah (bis 20.08.2014)
Ratsherr Jürgen Edel
Ratsherr Mirze Edis (ab 20.08.2014)
Ratsherr Frank Heidenreich
Ratsherr Sait Keles (ab 20.08.2014)
Ratsherr Elmar Klein
Ratsfrau Claudia Leiße (bis 20.08.2014)
Herr Beigeordneter Carsten Tum

Arbeitnehmersvertreter:

Herr Karl-Heinz Staniewski (stellv. Vorsitzender)
Herr Georg Fromm
Herr Michael Hickmann
Herr Thomas Keuer
Herr Volker Rayen
Herr Volker Richter
Herr Michael Scharping**Jahr der Gründung:**

1940

Beteiligungsverhältnisse

Grundkapital 14.000.000 DM
Es ist eingeteilt in 14.000 Namensaktien. (7.158.086 Euro)

davon

Duisburger Versorgungs- und Verkehrsgesellschaft mbH	10.360.000 DM (5.296.984 Euro)	74,0 %
Stadt Duisburg	3.612.000 DM (1.846.786 Euro)	25,8 %
Stadt Dinslaken	14.000 DM (7.158 Euro)	0,1 %
Kreis Wesel	14.000 DM (7.158 Euro)	0,1 %

Beteiligungen der Gesellschaft	Gezeichnetes Kapital	davon Anteil
Stadtbahnbetriebsführungsgesellschaft Rhein mbH (SBG-Rhein) i.L.	25.750 Euro	40,0 %
Via Verkehrsgesellschaft mbH	100.000 Euro	34,0 %
Einkaufs- und Wirtschaftsgesellschaft für Verkehrsbetriebe (BEKA) mbH	378.270 Euro	0,4 %

Im Berichtsjahr 2014 wurde die Duisburger Park- und Garagengesellschaft mbH i.L. liquidiert.

Konzernbeziehungen

Die DVG ist mit der Duisburger Versorgungs- und Verkehrsgesellschaft mbH als verbunden im Sinne des § 271 Abs. 1 HGB anzusehen. Sie wird in den von der DVV aufgestellten Konzernabschluss einbezogen.

Unternehmensaufgaben und Erfüllung des öffentlichen Zwecks

Gegenstand des Unternehmens ist die Erfüllung von Verkehrsaufgaben jeder Art, insbesondere des öffentlichen Nahverkehrs. Daneben kann die Gesellschaft ähnliche ihr von der Stadt Duisburg übertragene Aufgaben wahrnehmen.

Aufgabenerfüllung, Leistungen/Produkte

Die DVG erfüllt ihre Aufgabe als Nahverkehrsdienstleister im Linien-, Auftrags- und Sonderverkehr, darüber hinaus wird die Infrastruktur (z. B. Schienenstrecken, Haltestellen) betreut und die Verkehrsüberwachung und -disposition für den gesamten öffentlichen Nahverkehr in Duisburg wahrgenommen. Insgesamt werden 36 Linien bedient, davon 9 als Gemeinschaftslinien mit benachbarten Verkehrsunternehmen (NIAG; STOAG; Rheinbahn) betrieben.

Grenzüberschreitender Nahverkehr besteht zu den Städten Oberhausen, Mülheim, Düsseldorf, Krefeld, Moers und Dinslaken.

	2012	2013	2014
Nutzkilometer (in Mio. km)	13,3	13,4	13,7
Platzkilometer (in Mio. km)	1.522,1	1.539,3	1.596,6
Beförderte Personen (in Mio. Personen)	63,1	63,6	63,3
Entwicklung ausgewählter Kennzahlen	2012	2013	2014
Ertragslage			
- Eigenkapitalrentabilität in % *	negativ	negativ	negativ
- Umsatz pro Mitarbeiter in TEUR	69	75	70
- Personalaufwandsquote in %	44	40	39
- Materialaufwandsquote in %	70	73	74
- Cash-Flow (vereinfachter) in TEUR *	-34.667	-33.935	-30.518
Anlagendeckung in %	54	53	57
Eigenkapitalquote in %	30	28	28
Investitionsvolumen in TEUR	1.971	7.782	2.311
* Die Kennzahl wurde abweichend von der im Beteiligungsbericht generell angewandten Berechnungsmethode errechnet. hier: Jahresergebnis <u>vor</u> Verlustübernahme.			
Durchschnittliche Zahl der Arbeitnehmer	786	801	817
▪ Stammpersonal	735	752	804
▪ Auszubildende	51	49	13

Wesentliche Finanz- und Leistungsbeziehungen der Beteiligungen untereinander und mit der Gemeinde

Die Verlustabdeckung der DVG erfolgt über die Holdinggesellschaft Duisburger Versorgungs- und Verkehrsgesellschaft mbH (siehe DVV) auf Basis der EU-konformen Finanzierungsrichtlinie des Zweckverbandes Verkehrsverbund Rhein-Ruhr (VRR).

Bilanz

	2012	2013	2014
	TEUR	TEUR	TEUR
Aktiva			
Anlagevermögen	66.171	67.022	62.786
- Immaterielle Vermögensgegenstände	17	6	1
- Sachanlagen	60.436	61.348	57.207
- Finanzanlagen	5.718	5.668	5.578
Umlaufvermögen	51.449	57.991	61.955
- Vorräte	179	11	10
- Forderungen und sonstige Vermögensgegenstände	49.636	57.346	60.980
- Wertpapiere des Umlaufvermögens	0	0	0
- Liquide Mittel	1.634	633	964
Aktive Rechnungsabgrenzungsposten	2.109	1.459	711
Bilanzsumme	119.729	126.472	125.451
Passiva			
Eigenkapital	35.465	35.465	35.465
- Gezeichnetes Kapital	7.158	7.158	7.158
- Kapitalrücklage	26.900	26.900	26.900
- Gewinnrücklagen	1.407	1.407	1.407
- Gewinn- / Verlustvortrag	0	0	0
- Bilanzergebnis	0	0	0
Sonderposten mit Rücklageanteil	0	0	0
Rückstellungen	36.517	36.603	40.306
Verbindlichkeiten	47.579	54.221	49.482
Passive Rechnungsabgrenzungsposten	168	184	199
Bilanzsumme	119.729	126.472	125.451

Gewinn- und Verlustrechnung

	2012	2013	2014
	TEUR	TEUR	TEUR
Umsatzerlöse	50.937	56.106	55.909
Bestandsveränderungen	0	0	0
andere aktivierte Eigenleistungen	0	0	1
sonstige betriebliche Erträge	51.204	53.410	55.710
Summe der betrieblichen Erträge	102.141	109.517	111.619
Materialaufwendungen	71.596	79.514	82.784
Personalaufwendungen	44.514	43.619	43.471
bilanzielle Abschreibungen	6.940	6.879	6.458
sonstige betriebliche Aufwendungen	19.374	18.340	18.116
Summe der betrieblichen Aufwendungen	142.423	148.352	150.829
Betriebliches Ergebnis	-40.282	-38.836	-39.210
Ergebnis aus den Beteiligungen	16	32	35
Zinsen und ähnliche Erträge	1.519	1.737	1.795
Zinsen und ähnliche Aufwendungen	2.716	3.516	3.029
Finanzergebnis	-1.197	-1.779	-1.234
Ergebnis der gewöhnlichen Geschäftstätigkeit	-41.463	-40.583	-40.408
Steuern und Abgaben von Einkommen und Ertrag	0	166	0
sonstige Steuern	115	150	272
Ordentliches Ergebnis	-41.578	-40.899	-40.680
Außerordentliche Erträge	0	0	0
Außerordentliche Aufwendungen	0	0	0
Außerordentliches Ergebnis	0	0	0
Ergebnis vor Verlustübernahme	-41.578	-40.899	-40.680
Erträge aus Verlustübernahme	41.578	40.899	40.680
Jahresergebnis	0	0	0

FrischeKontor Duisburg GmbH

FrischeKontor Duisburg GmbH

Gelderblomstraße 1
47138 DuisburgTelefon 0203 / 42949-0
Telefax 0203 / 42949-49
www.frischekontor.de**Geschäftsführung:**

Herr Peter Joppa

Aufsichtsrat:

städtische Vertreter:

Herr Bürgermeister Manfred Osenger (Vorsitzender)
 Herr Beigeordneter Thomas Krützberg (ab 30.06.2014)
 Ratsherr Frank Albrecht (bis 30.06.2014)
 Ratsherr Walter Becks (bis 30.06.2014)
 Ratsfrau Gertrud Bettges (ab 30.06.2014)
 Ratsherr Wolfgang Bißling (ab 30.06.2014)
 Ratsfrau Betül Cerrah (ab 30.06.2014)
 Ratsherr Joachim Hajdenik
 Herr Bezirksvertreter Kenan Ilhan (bis 30.06.2014)
 Ratsherr Thomas Kempken (bis 30.06.2014)
 Ratsfrau Gabriele Partenheimer (bis 30.06.2014)
 Ratsfrau Ellen Pflug
 Herr Dezernent Wolfgang Rabe (bis 30.06.2014)
 Ratsfrau Iris Seeligmann-Pfennings (ab 30.06.2014)
 Ratsfrau Britta Söntgerath (ab 30.06.2014)
 Herr Bezirksvertreter Franz Tews (bis 30.06.2014)
 Ratsfrau Susanne Zander (ab 30.06.2014)

Arbeitnehmervertreter:

Frau Ingrid Balzer
Frau Brigitte Heinecke**Jahr der Gründung:**

1987

Beteiligungsverhältnisse

Gezeichnetes Kapital	5.794.828,79 Euro	
<u>davon</u>		
Stadt Duisburg	5.794.828,79 Euro	100 %

Beteiligungen der Gesellschaft

Keine

Unternehmensaufgaben und Erfüllung des öffentlichen Zwecks

Gegenstand des Unternehmens ist die Betreibung

- eines Fleischzentrums sowie aller damit verbundenen betrieblichen Tätigkeiten zur Deckung des Bedarfs mit einwandfreiem Fleisch und kühlbedürftigen Lebensmitteln,
- eines Großmarktes sowie aller damit verbundenen Tätigkeiten zur Versorgung mit frischen und konservierten Erzeugnissen der Landwirtschaft und des Gartenbaus sowie sonstiger Waren,
- von Wochenmärkten in Duisburg als öffentliche Einrichtung
- von Veranstaltungen im städtischen Interesse ab 2013.

Bericht über die Einhaltung des Public Corporate Governance Kodex (PCGK)

Die FrischeKontor Duisburg GmbH wendet den PCGK der Stadt Duisburg seit dem Wirtschaftsjahr 2011 entsprechend ihrer Unternehmens- und Beteiligungsstruktur an.

Aufgabenerfüllung, Leistungen/Produkte

Die FrischeKontor Duisburg GmbH betreibt das Fleischzentrum und den Großmarkt, außerdem führt sie die Wochenmärkte und den Marina-Markt durch.

Ab 01.01.2013 führt die Gesellschaft auch Veranstaltungen im Interesse der Stadt Duisburg durch (Beecker Kirmes, Weihnachtsmarkt, Matjesfest u.a.).

	2012	2013	2014
Wochenmärkte	30	30	30
Mieter Großmarkt	37	37	36
Mieter Fleischzentrum	22	21	21
Veranstaltungen	-	6	10

Entwicklung ausgewählter Kennzahlen	2012	2013	2014
Ertragslage			
- Eigenkapitalrentabilität in %	0	0	0
- Umsatz pro Mitarbeiter in TEUR	90	112	113
- Personalaufwandsquote in %	35	33	33
- Materialaufwandsquote in %	37	36	37
- Cash-Flow (vereinfachter) in TEUR	346	618	408
Anlagendeckung in %	68	70	70
Eigenkapitalquote in %	59	58	58
Investitionsvolumen (Sachanlagen) in TEUR	623	543	353
Durchschnittliche Zahl der Arbeitnehmer			
Stammpersonal	38	38	39
Auszubildende	0	1	1

Wesentliche Finanz- und Leistungsbeziehungen der Beteiligungen untereinander und mit der Gemeinde

- Reinigung der Wochenmarktplächen durch die WBD-AöR. Jahresbetrag ca. 280 TEUR.
- Reinigung des Großmarktes durch die SBD Servicebetriebe Duisburg GmbH.
- Verpachtung von Teilflächen des Fleischzentrums durch IMD. Jahresbetrag ab 2013 rd. 87 TEUR.
- Ab 2015 soll eine Dividende gemäß Haushaltssanierungsplan 2012 von netto 75 TEUR gezahlt werden.

Bilanz

	2012	2013	2014
	TEUR	TEUR	TEUR
Aktiva			
Anlagevermögen	8.960	8.778	8.662
- Immaterielle Vermögensgegenstände	7	5	21
- Sachanlagen	8.954	8.774	8.641
Umlaufvermögen	1.323	1.649	1.458
- Vorräte	90	61	66
- Forderungen und sonstige Vermögensgegenstände	138	196	277
- Liquide Mittel	1.095	1.393	1.116
Aktive Rechnungsabgrenzungsposten	45	29	18
Aktive latente Steuern	102	197	208
Bilanzsumme	10.430	10.653	10.347
Passiva			
Eigenkapital	6.112	6.184	6.049
- Gezeichnetes Kapital	5.795	5.795	5.795
- Kapitalrücklage	46	333	333
- Gewinn- / Verlustvortrag	790	271	56
- Jahresergebnis	-519	-215	-135
Sonderposten	1.684	1.627	1.580
- Sonderposten für Zuschüsse	1.684	1.627	1.580
Rückstellungen	287	451	551
Verbindlichkeiten	2.336	2.384	2.161
Passive Rechnungsabgrenzungsposten	11	6	6
Bilanzsumme	10.430	10.653	10.347

Gewinn- und Verlustrechnung

	2012	2013	2014
	TEUR	TEUR	TEUR
Umsatzerlöse	3.507	4.360	4.426
andere aktivierte Eigeneleistungen	45	0	0
sonstige betriebliche Erträge	131	112	78
Summe der betrieblichen Erträge	3.683	4.472	4.503
Materialaufwendungen	1.374	1.594	1.654
Personalaufwendungen	1.272	1.459	1.478
bilanzielle Abschreibungen	892	725	491
sonstige betriebliche Aufwendungen	615	815	837
Summe der betrieblichen Aufwendungen	4.154	4.593	4.459
Betriebliches Ergebnis	-470	-120	44
Zinsen und ähnliche Erträge	9	5	2
Zinsen und ähnliche Aufwendungen	109	123	130
Finanzergebnis	-99	-119	-128
Ergebnis der gewöhnlichen Geschäftstätigkeit	-570	-239	-84
Steuern und Abgaben von Einkommen und Ertrag	-102	-84	-12
sonstige Steuern	48	56	60
Ordentliches Ergebnis	-516	-212	-132
Außerordentliche Erträge	0	0	0
Außerordentliche Aufwendungen	3	3	3
Außerordentliches Ergebnis	-3	-3	-3
Jahresergebnis	-519	-215	-135
Gewinnverwendung	0	0	0
Bilanzergebnis	-519	-215	-135

Duisburger Hafen AG (duisport)

Duisburger Hafen AG

Alte Ruhrorter Straße 42 - 52
47119 DuisburgTelefon 0203 / 803-1
Telefax 0203 / 803-436
www.duisport.de**Vorstand:**Herr Erich Staake (Vorsitzender)
Herr Thomas Schlipköther
Herr Markus Bangen**Aufsichtsrat:**

städtische Vertreter:

Herr Oberbürgermeister Sören Link (stellv. Vorsitzender (ab 02.07.2014, Vorsitzender bis 02.07.2014))
Herr Bürgermeister Benno Lensdorf (bis 02.07.2014)
Ratsherr Udo Vohl

weitere Vertreter:

Herr Michael von der Mühlen (Vorsitzender) (ab 02.07.2014)
Herr Gunther Adler (stellv. Vorsitzender) (bis 02.07.2014)
Herr Jörg Hansen (stellv. Vorsitzender)
Herr Torsten Burmester
Frau Kirsten Stecken
Herr Dr. Ulf Steenken
Herr Ekhart Maatz (ab 02.07.2014)

Arbeitnehmervertreter:

Frau Ursula Lindenhofer (stellv. Vorsitzende)
Frau Heidi Batkowski
Herr Ulrich Brottmann
Herr Bernhard Waltenberg**Jahr der Gründung:**

1926

Beteiligungsverhältnisse

Grundkapital
Es ist eingeteilt in 46.020 Stückaktien. 46.020.000 Euro

davon

Land NRW über Beteiligungsverwaltungsgesellschaft des Landes NRW mbH	30.680.000 Euro	66,7 %
Stadt Duisburg	15.340.000 Euro	33,3 %

Verbundene Unternehmen und Beteiligungen der Gesellschaft

Gezeichnetes Kapital davon Anteil

Verbundene Unternehmen

Hafen Duisburg-Rheinhausen GmbH	260.000,00 Euro	100,0 %
duisport agency GmbH	260.000,00 Euro	100,0 %
dpl Chemnitz GmbH	200.000,00 Euro	100,0 %
duisport rail GmbH	100.000,00 Euro	100,0 %
duisport consult GmbH	100.000,00 Euro	100,0 %
dfl duisport facility logistics GmbH	50.000,00 Euro	100,0 %
Grundstücksgesellschaft Südhafen mbH	25.000,00 Euro	100,0 %
LOGPORT Logistic-Center Duisburg GmbH	25.564,60 Euro	100,0 %
duisport packing logistics India Pvt. Ltd.	128.000,00 Euro	76,0 %
duisport packing logistics GmbH	500.000,00 Euro	74,9 %
dpl International N. V.	62.000,00 Euro	74,9 %
duisport industrial packing service (Wuxi) Co. Ltd.	250.000,00 Euro	74,9 %
dpl Weinzierl Verpackungen GmbH (vormals dpl Süd)	100.000,00 Euro	74,9 %
Hafen Duisburg/Amsterdam Beteiligungsgesellschaft mbH	25.000,00 Euro	66,0 %
MASSLOG GmbH	50.000,00 Euro	19,8 %
Heavylift Terminal Duisburg GmbH	100.000,00 Euro	51,0 %

Weinzierl Beteiligungs-GmbH	25.000,00 Euro	50,0 % + 1 Anteil
Holz Weinzierl Fertigungen GmbH & Co. KG, Sinzing	20.000,00 Euro	50,0 % + 1 Anteil
Omnipack GmbH	25.000,00 Euro	50,0 % + 1 Anteil

Beteiligungen

Umschlag Terminal Marl GmbH & Co. KG (Kommanditistin)	270.000,00 Euro	50,0 %
Umschlag Terminal Marl Verwaltungs-GmbH	30.000,00 Euro	50,0 %
IPS Integrated Project Services GmbH	400.000,00 Euro	50,0 %
logport ruhr GmbH	100.000,00 Euro	50,0 %
Tarlog GmbH	100.000,00 Euro	50,0 %
DuisPortAlliance GmbH	100.000,00 Euro	50,0 %
E.I.L.S. Emballages Industriels Logistique & Ser- vices SAS	100.000,00 Euro	29,0 %
DIT Duisburg Intermodal Terminal GmbH	500.000,00 Euro	24,0 %
Duisburg Trimodal Terminal GmbH	250.000,00 Euro	20,0 %
Antwerp Gateway N.V.	17.900.000,00 Euro	7,5 %

Unternehmensaufgaben und Erfüllung des öffentlichen Zwecks (AG)

Gegenstand des Unternehmens ist der Betrieb von Häfen einschließlich aller Nebenanlagen und Bahnanlagen sowie die Vermietung und Verpachtung von Grundstücken, baulichen Anlagen und die Bestellung von Erbbaurechten.

Aufgabenerfüllung, Leistungen/Produkte (duisport-Gruppe)

Die Duisburger Hafen AG ist Eigentums- und Managementgesellschaft des Duisburger Hafens. Die duisport-Gruppe bietet für den Hafen und Logistikstandort Full Service-Pakete in den Bereichen Infra- und Suprastruktur inklusive Ansiedlungsmanagement an. Logistische Dienstleistungen in Ergänzung zum Angebotsportfolio der Hafenkunden vervollständigen das eigene Leistungsspektrum. Als Partner der Logistikwirtschaft leistet die duisport-Gruppe Beiträge zur Optimierung von Transportketten. Übergeordnetes Ziel ist der weitere Ausbau Duisburgs als Hinterlandhub für die Seehäfen und als Gateway für Güterverkehre nach Zentraleuropa.

Mehr als 300 logistikorientierte Unternehmen sind im Duisburger Hafen ansässig. Insgesamt hängen in Duisburg rd. 41.000 Arbeitsplätze vom Hafen ab.

Größe des Hafens: Grundfläche 1.350 ha, 21 Hafenbecken mit über 180 ha Wasserfläche, 37 km Uferlänge, davon 16 km Umschlagufer mit Gleisanschluss.

Leistungen Güterumschlag - Mio. Tonnen -	2012	2013	2014	Veränderung	
				absolut	in %
Schiffsverkehr	16,0	15,0	15,6	+0,6	+4%
Bahnverkehr	16,0	16,3	17,0	+0,7	+4%
Gesamtumschlag Schiff und Bahn	32,0	31,3	32,6	+1,3	+4%
Zu- und Nachlauf per LKW	31,3	30,7	32,0	+1,3	+4%
Gesamtgüterumschlag	63,3	62,0	64,6	+2,6	+4%

Wichtige Unternehmensverträge

Beherrschungs- und Ergebnisabführungsverträge bestehen im Berichtsjahr mit den Tochtergesellschaften duisport packing logistics GmbH (bis 31.12.2014), dpl Chemnitz GmbH, Hafen Duisburg-Rheinhausen GmbH, dfl duisport facility logistics GmbH, duisport rail GmbH und duisport agency GmbH.

Bilanz AG

	2012	2013	2014
	TEUR	TEUR	TEUR
Aktiva			
Anlagevermögen	209.269	252.960	250.122
- Immaterielle Vermögensgegenstände	153	256	267
- Sachanlagen	77.933	75.973	73.830
- Finanzanlagen	131.183	176.731	176.025
Umlaufvermögen	32.597	17.443	21.540
- Vorräte	13	17	57
- Forderungen und sonstige Vermögensgegenstände	13.255	5.749	9.751
- Liquide Mittel	19.329	11.677	11.732
Aktive Rechnungsabgrenzungsposten	81	132	49
Unterschiedsbetrag aus der Vermögensverrechnung	0	0	0
Bilanzsumme	241.947	270.534	271.711
Passiva			
Eigenkapital	84.717	89.096	95.446
- Gezeichnetes Kapital	46.020	46.020	46.020
- Kapitalrücklage	1.534	1.534	1.534
- Gewinnrücklage / gesetzliche Rücklage	27.922	33.026	37.405
- andere Gewinnrücklagen	1.137	1.137	1.137
- Bilanzergebnis	8.104	7.379	9.350
Sonderposten	19.501	19.501	19.501
- Sonderposten mit Rücklageanteil	19.501	19.501	19.501
Rückstellungen	24.190	23.953	26.058
Verbindlichkeiten	112.977	137.407	130.330
Passive Rechnungsabgrenzungsposten	562	578	377
Bilanzsumme	241.947	270.534	271.711

Gewinn- und Verlustrechnung AG

	2012	2013	2014
	TEUR	TEUR	TEUR
Umsatzerlöse	27.462	33.560	30.532
Bestandsveränderungen	0	11	38
sonstige betriebliche Erträge	6.674	9.110	8.269
Summe der betrieblichen Erträge	34.136	42.681	38.838
Materialaufwendungen	567	1.370	1.480
Personalaufwendungen	12.379	13.119	13.612
bilanzielle Abschreibungen	3.242	2.918	2.930
sonstige betriebliche Aufwendungen	11.312	20.936	19.007
Summe der betrieblichen Aufwendungen	27.501	38.344	37.029
Betriebliches Ergebnis	6.636	4.337	1.809
Ergebnis aus den Beteiligungen	6.459	6.462	10.599
Zinsen und ähnliche Erträge	712	497	468
Erträge aus Ausleihungen des Finanzanlagevermögens	4.420	6.238	7.208
Zinsen und ähnliche Aufwendungen	5.459	5.771	6.109
Finanzergebnis	-327	964	1.567
Abschreibungen auf Finanzanlagen	348	547	306
Ergebnis der gewöhnlichen Geschäftstätigkeit	12.420	11.217	13.669
Außerordentliches Ergebnis	0	0	0
Steuern und Abgaben von Einkommen und Ertrag	3.842	3.254	3.696
sonstige Steuern	474	584	622
Jahresergebnis	8.104	7.379	9.350
Gewinnvortrag	18.563	8.104	7.379
Gewinnausschüttung an Gesellschafter	7.500	3.000	3.000
Einstellung in die gesetzliche Rücklage	11.063	5.104	4.379
Bilanzergebnis	8.104	7.379	9.350

Konzernbeziehungen

Die Duisburger Hafen AG stellt gem. § 290 HGB einen Konzernabschluss und einen Konzernlagebericht auf. Zum Kreis der vollkonsolidierten Unternehmen gehören neben der Duisburger Hafen AG 21 Gesellschaften:

- o voll konsolidiert:
 - Hafen Duisburg-Rheinhausen GmbH
 - duisport agency GmbH
 - dfl duisport facility logistics GmbH
 - duisport rail GmbH
 - duisport packing logistics GmbH (dpl)
 - dpl Chemnitz GmbH
 - dpl International N. V.
 - dpl Weinzierl Verpackungen GmbH (früher: dpl Süd GmbH)
 - Weinzierl Beteiligungs-GmbH
 - Holz Weinzierl Fertigungen GmbH & Co. KG
 - Omnipack GmbH
 - duisport industrial packing service (Wuxi) Co. Ltd
 - duisport packing logistics India Pvt Ltd
 - LOGPORT Logistic-Center Duisburg GmbH
 - Grundstücksgesellschaft Südhafen mbH
 - duisport consult GmbH
 - Hafen Duisburg/Amsterdam Beteiligungsgesellschaft mbH
 - Heavylift Terminal Duisburg GmbH
 - Umschlag Terminal Marl GmbH & Co. KG
 - Umschlag Terminal Marl Verwaltungs-GmbH
 - IPS Integrated Project Services GmbH
 - Tarlog GmbH
- o quotaleinbezogene Gesellschaft:
 - logport ruhr GmbH
 - DuisPortAlliance GmbH
- o at equity einbezogen:
 - DIT Duisburg Intermodal Terminal GmbH
 - E.I.L.S. Emballages Industriels Logistique & Service SAS

Entwicklung ausgewählter Kennzahlen – Konzern	2012	2013	2014
Ertragslage			
- Eigenkapitalrentabilität in %	7	7	8
- Umsatz pro Mitarbeiter in TEUR	238	223	231
- Personalaufwandsquote in %	22	22	22
- Materialaufwandsquote in %	44	39	38
- Cash-Flow (vereinfachter) in TEUR	23.319	17.829	29.560
Anlagendeckung in %	44	41	43
Eigenkapitalquote in %	37	35	37
Investitionsvolumen (Sachanlagen) in TEUR	25.234	43.524	15.059

Durchschnittliche Zahl der Arbeitnehmer	2012	2013	2014
Stammpersonal			
▪ Duisburger Hafen AG	181	185	182
▪ duisport rail GmbH	35	36	40
▪ duisport agency GmbH	40	42	42
▪ dfl duisport facility logistics GmbH	49	63	83
▪ Tarlog	30	30	31
▪ UTM GmbH & Co. KG	19	21	21
▪ duisport packing logistics GmbH	193	199	201
▪ dpl Chemnitz GmbH	56	61	63
▪ dpl Weinzierl (früher: dpl Süd GmbH)*	26	65	58
▪ dpl International N. V.	3	2	0
▪ dpl Wuxi	24	33	23
▪ dpl India	0	3	5
▪ IPS	0	6	6
▪ Holz Weinzierl Fertigungen GmbH & Co. KG	0	0	54
▪ Omnipack GmbH	0	0	14
Beschäftigte im Konzern	656	746	823
▪ darin enthaltene Auszubildende	27	29	31

* Hinweis: dpl Süd und verschmolzene Weinzierl Verpackungen

Die übrigen konsolidierten Gesellschaften beschäftigen kein eigenes Personal.

Bilanz Konzern

	2012	2013	2014
	TEUR	TEUR	TEUR
Aktiva			
Anlagevermögen	260.468	291.781	291.383
- Immaterielle Vermögensgegenstände	10.457	10.088	9.206
- Sachanlagen	243.215	274.431	274.005
- Finanzanlagen	6.796	7.262	8.172
Umlaufvermögen	49.105	48.319	51.698
- Vorräte	3.033	5.400	5.965
- Forderungen und sonstige Vermögensgegenstände	23.072	27.470	29.797
- Liquide Mittel	23.000	15.448	15.935
Aktive Rechnungsabgrenzungsposten	307	479	365
Unterschiedsbetrag aus der Vermögensverrechnung	222	311	279
Bilanzsumme	310.103	340.889	343.725
Passiva			
Eigenkapital	113.552	118.597	125.419
- Gezeichnetes Kapital	46.020	46.020	46.020
- Kapitalrücklage	1.534	1.534	1.534
- Gewinnrücklagen	57.404	62.382	62.885
- Eigenkapitaldifferenz aus der Währungsumstellung	20	-37	33
- Bilanzergebnis	8.104	7.379	9.350
- Ausgleichsposten für Anteile Dritter	470	1.319	5.597
passiver Unterschiedsbetrag aus Kapitalkonsolidierung	66	6	21
Sonderposten	329	177	24
- Sonderposten mit Rücklageanteil	329	177	24
Rückstellungen	42.931	41.107	47.375
Verbindlichkeiten	137.014	165.093	155.691
Passive Rechnungsabgrenzungsposten	2.690	2.645	2.224
Passive latente Steuern	13.520	13.265	12.971
Bilanzsumme	310.103	340.889	343.725

Gewinn- und Verlustrechnung Konzern

	2012	2013	2014
	TEUR	TEUR	TEUR
Umsatzerlöse	149.778	159.922	183.023
Bestandsveränderungen	-391	557	309
andere aktivierte Eigenleistungen	372	325	8
sonstige betriebliche Erträge	4.611	5.920	4.144
Summe der betrieblichen Erträge	154.370	166.724	187.484
Materialaufwendungen	67.969	64.378	71.149
Personalaufwendungen	33.429	37.410	41.094
bilanzielle Abschreibungen	10.641	11.909	13.344
sonstige betriebliche Aufwendungen	23.361	34.511	39.194
Summe der betrieblichen Aufwendungen	135.400	148.209	164.780
Betriebliches Ergebnis	18.970	18.515	22.704
Ergebnis aus den Beteiligungen	165	638	382
Erträge Ausleihungen des Finanzanlagevermögens	365	427	343
Zinsen und ähnliche Erträge	860	428	195
Zinsen und ähnliche Aufwendungen	7.112	6.767	7.668
Finanzergebnis	-5.887	-5.912	-7.130
Abschreibungen auf Finanzanlagen	351	547	306
Ergebnis der gewöhnlichen Geschäftstätigkeit	12.897	12.693	15.649
Außerordentliches Ergebnis	0	0	0
Steuern und Abgaben von Einkommen und Ertrag	3.965	3.462	4.339
sonstige Steuern	833	999	1.199
Jahresergebnis*	8.099	8.231	10.111
Ergebnisvortrag	18.563	8.104	0
auf andere Gesellschafter entfallender Gewinn	-250	-597	-671
Dividendenausschüttung der Muttergesellschaft	-7.500	-3.000	0
Veränderung der Konzernrücklagen	-10.808	-5.361	-90
Bilanzergebnis*	8.104	7.379	9.350

* Änderung der Darstellung im Konzernabschluss ab 2014

Wirtschaftsbetriebe Duisburg - Anstalt des öffentlichen Rechts (WBD-AöR)

Wirtschaftsbetriebe Duisburg –
Anstalt des öffentlichen Rechts

Schifferstr. 190
47059 Duisburg

Telefon 0203 / 283-3000
Telefax 0203 / 283-4484
www.wb-duisburg.de



Jeden Tag. Gerne.

Vorstand: Herr Thomas Patermann (Sprecher des Vorstands)
Herr Dr. Peter Greulich
Herr Uwe Linsen

Verwaltungsrat: Herr Beigeordneter Carsten Tum (Vorsitzender)
Ratsherr Heiko Blumenthal (ab 30.06.2014)
Herr Mirze Edis (bis 30.06.2014)
Herr Rainer Gänzler (bis 30.06.2014)
Ratsherr Manfred Kaiser
Ratsherr Sait Keles (ab 30.06.2014)
Ratsfrau Sylvia Linn (ab 30.06.2014)
Ratsherr Mario Malonn (ab 30.06.2014)
Ratsherr Klaus Mönnicks
Ratsfrau Gabriele Partenheimer (bis 30.06.2014)
Ratsfrau Elke Patz
Ratsherr Bruno Sagurna
Ratsherr Thomas Susen
Ratsfrau Angelika Wagner
Ratsherr Bernd Wedding (bis 30.06.2014)
Herr Thomas Wolters

Jahr der Gründung: 2007

Rechtsform

Bis 31.12.2006 waren die Wirtschaftsbetriebe Duisburg ein organisatorisch und wirtschaftlich eigenständiger Betrieb der Stadt Duisburg ohne Rechtspersönlichkeit und wurden nach der Eigenbetriebsverordnung geführt.

Mit Wirkung zum 01.01.2007 ist die eigenbetriebsähnliche Einrichtung in eine Anstalt öffentlichen Rechts umgewandelt worden.

Beteiligungsverhältnisse

Gezeichnetes Kapital	128.000.000 Euro	
<u>davon</u>		
Stadt Duisburg	128.000.000 Euro	100,0 %

Beteiligungen der Anstalt

Kreislaufwirtschaft Duisburg GmbH	100.000 Euro	100,0 %
Gemeinnützige Gesellschaft für Beschäftigungsförderung mbH (ab 01.01.2013)	26.000 Euro	100,0 %
Gemeinschafts-Müll-Verbrennungsanlage Niederrhein GmbH	255.646 Euro	35,8 %
SBD Servicebetriebe Duisburg GmbH	26.000 Euro	51,0 %
DEG Duisburger Einkaufsgesellschaft mbH	27.000 Euro	33,3 %

Unternehmensaufgaben und Erfüllung des öffentlichen Zwecks

Die Wirtschaftsbetriebe Duisburg - AöR nehmen folgende Aufgaben wahr:

- a) die Abfallwirtschaft im Sinne des Kreislaufwirtschaftsgesetzes vom 6. Oktober 1994
- b) die Stadtentwässerung
- c) die Stadtreinigung einschließlich Winterdienst
- d) die Unterhaltung der städtischen Grünflächen
- e) den Betrieb der Friedhöfe und des Krematoriums
- f) die Pflege der gesamten städtischen Infrastruktur wie Straßen, Wege, Plätze, Brückenbauwerke und Verkehrssignalanlagen
- g) die Gewässerunterhaltung einschließlich des Gewässerausbaus sowie den Ausgleich der Wasserführung
- h) den Hochwasserschutz
- i) Ausbildung, Qualifizierung, Fortbildung und Umschulung sowie die Unterstützung jeglicher Art von sonst arbeitslosen jungen Menschen, Langzeitarbeitslosen und Sozialhilfeempfängern auf dem regionalen Arbeitsmarkt

Die Wirtschaftsbetriebe Duisburg - AöR orientieren sich stets an den vom Rat der Stadt Duisburg beschlossenen umweltpolitischen Zielsetzungen und Vorgaben. Ziel der Wirtschaftsbetriebe ist - im Interesse der Gebührenzahler und/oder Nutzer der Leistungsangebote der Wirtschaftsbetriebe - eine wirtschaftliche Betriebsführung der vorgenannten Aufgabenbereiche.

Bericht über die Einhaltung des Public Corporate Governance Kodex (PCGK)

Die Wirtschaftsbetriebe Duisburg - AöR wendet den PCGK der Wirtschaftsbetriebe Duisburg - AöR seit dem Wirtschaftsjahr 2011 entsprechend ihrer Unternehmens- und Beteiligungsstruktur an.

Aufgabenerfüllung, Leistungen/Produkte

	2012	2013	2014
Fahrbahn- und Gehwegreinigung (Kehr-km)	332.090	332.900	332.050
Abfall: Hausmüll inkl. Sperrmüll (t)	133.966	132.577	133.155
Kanalnetzlänge (km)	1.484	1.484	1.484
Bestattungen (Anzahl)	3.745	3.849	3.525

Entwicklung ausgewählter Kennzahlen	2012	2013	2014
Ertragslage			
- Eigenkapitalrentabilität in %	4	-19	3
- Umsatz pro Mitarbeiter in TEUR	157	154	149
- Personalaufwandsquote in %	30	32	33
- Materialaufwandsquote in %	42	43	40
- Cash-Flow (vereinfachter) in TEUR	34.455	-7.262	32.900
Anlagendeckung in %	29	25	25
Eigenkapitalquote in %	27	24	24
Investitionsvolumen (Sachanlagen) in TEUR	23.053	31.183	32.982

	2012	2013	2014
Durchschnittliche Zahl der Arbeitnehmer	1.467	1.534	1.574
Stammpersonal	1.395	1.466	1.514
Auszubildende	72	71	60

Wesentliche Finanz- und Leistungsbeziehungen der Beteiligungen untereinander und mit der Gemeinde

Die Stadt Duisburg entrichtet für die Stadtreinigung den gesetzlich vorgegebenen Pflichtanteil zzgl. einer Pauschalerstattung für weitere Leistungen im Auftrag der Stadt Duisburg sowie für die Straßenentwässerung einschließlich des Gewässerausbaus Leistungsentgelte.

Für die Bereiche Friedhöfe, Infrastrukturen, Grünpflege, Hochwasserschutz sowie Werkstätten werden von der Stadt Duisburg leistungsbezogene Betriebskostenzuschüsse auf Basis von Betriebsführungs- und Leistungsverträgen geleistet.

Bilanz

	2012	2013	2014
	TEUR	TEUR	TEUR
Aktiva			
Anlagevermögen	735.145	700.084	704.263
- Immaterielle Vermögensgegenstände	952	1.189	1.343
- Sachanlagen	676.155	677.909	681.929
- Finanzanlagen	58.038	20.987	20.991
Umlaufvermögen	37.837	41.465	39.087
- Vorräte	1.459	2.159	2.083
- Forderungen und sonstige Vermögensgegenstände	30.227	28.310	30.672
- Liquide Mittel	6.151	10.996	6.333
Aktive Rechnungsabgrenzungsposten	1.470	1.035	618
Bilanzsumme	774.451	742.584	743.969
Passiva			
Eigenkapital	210.144	175.187	179.357
- Gezeichnetes Kapital	128.000	128.000	128.000
- Kapitalrücklage	66.963	29.306	29.306
- Gewinnrücklagen	6.488	13.181	15.882
- Jahresergebnis/Bilanzgewinn (2013)	8.693	4.700	6.170
Sonderposten	79.069	78.068	77.758
- Sonderposten für Zuschüsse	79.069	78.068	77.758
Rückstellungen	26.978	29.297	31.936
Verbindlichkeiten	457.807	459.681	454.668
Passive Rechnungsabgrenzungsposten	454	351	250
Bilanzsumme	774.451	742.584	743.969

Gewinn- und Verlustrechnung

	2012	2013	2014
	TEUR	TEUR	TEUR
Umsatzerlöse	219.450	225.437	224.991
Bestandsveränderungen	9	9	18
andere aktivierte Eigenleistungen	3.009	3.032	3.393
sonstige betriebliche Erträge	10.763	10.166	10.339
Summe der betrieblichen Erträge	233.232	238.645	238.741
Materialaufwendungen	97.242	99.351	94.811
Personalaufwendungen	70.049	74.148	77.889
bilanzielle Abschreibungen	27.544	27.417	27.812
sonstige betriebliche Aufwendungen	17.127	16.538	16.173
Summe der betrieblichen Aufwendungen	211.963	217.454	216.686
Betriebliches Ergebnis	21.269	21.191	22.055
Ergebnis aus den Beteiligungen	4.613	174	118
Zinsen und ähnliche Erträge	130	171	119
Zinsen und ähnliche Aufwendungen	17.236	16.341	15.764
Finanzergebnis	-17.106	-16.170	-15.645
Abschreibung auf Finanzanlagen	1.358	37.657	0
Ergebnis der gewöhnlichen Geschäftstätigkeit	7.417	-32.463	6.528
Steuern und Abgaben von Einkommen und Ertrag	82	339	213
sonstige Steuern	-1.358	155	145
Ordentliches Ergebnis	8.693	-32.957	6.170
Außerordentliche Erträge	0	0	0
Außerordentliche Aufwendungen	0	0	0
Außerordentliches Ergebnis	0	0	0
Jahresergebnis	8.693	-32.957	6.170
Entnahme aus der Kapitalrücklage	0	37.657	0
Gewinnverwendung	2.000	2.000	2.000
Bilanzergebnis	6.693	2.700	4.170

*Der Rat der Stadt hat am 22.06.2015 die Feststellung des Jahresergebnisses 2014 beschlossen.

Gemeinschafts-Müll-Verbrennungsanlage Niederrhein GmbH (GMVA)

Gemeinschafts-Müll-Verbrennungsanlage Niederrhein GmbH

Liricher Straße 121
46049 Oberhausen



Telefon 0208 / 8594-0
Telefax 0208 / 8594-210
www.gmva.de

Geschäftsführung:

Herr Ingo Schellenberger
Frau Maria Guthoff (bis 31.08.2014)
Herr Dr. Gerd Terbeck

Aufsichtsrat:

städtische Vertreter:

Ratsherr Rainer Enzweiler (Vorsitzender)
Ratsherr Werner von Häfen (stellv. Vorsitzender)
Herr Thomas Patermann
Ratsherr Manfred Slykers
Ratsherr Thomas Susen
Herr Dr. Detlef Feldmann (bis 30.06.2014)
Ratsherr Peter Bettermann (ab 30.06.2014; †
17.07.2014)
Ratsherr Carsten Vüllings (ab 29.09.2014)

weitere Vertreter:

Herr Stadtverordneter Wolfgang Große Brömer (stellv.
Vorsitzender)
Herr Guido Hanning (stellv. Vorsitzender)
Herr Beigeordneter Frank Motschull
Herr Stadtverordneter Frank Bandel
Herr Dr. Ansgar Fendel
Herr Dr. Johannes-Gerhard Foppe
Herr Jürgen Mauthe
Herr Thomas Maaßen
Herr Markus F. Schmidt
Herr Reiner Schwolow
Herr Wolfgang Steinberg
Herr Karsten Woidtke

Arbeitnehmerver-
treter:

Herr Helmut Küster
Herr Stefan Linden

Jahr der Gründung:

1984

Beteiligungsverhältnisse

Gezeichnetes Kapital	255.646 Euro	
<u>davon</u>		
Wirtschaftsbetriebe Duisburg – AöR (bis 29.12.2007 Stadt Duisburg)	91.572 Euro	35,8 %
Stadtwerke Oberhausen AG (bis 18.12.2008 Stadt Oberhausen)	38.807 Euro	15,2 %
Remondis Oberhausen GmbH	125.267 Euro	49,0 %

Beteiligungen der Gesellschaft

GMVA Verwaltungs-GmbH	25.000 Euro	100,0 %
GMVA GmbH & Co. KG (Kommanditistin)	1.000.000 Euro	100,0 %

Unternehmensaufgaben und Erfüllung des öffentlichen Zwecks

Gegenstand der Gesellschaft sind die Errichtung und der Betrieb von Abfallentsorgungsanlagen. Dabei ist sie verpflichtet, vorrangig sämtliche in den Städten Duisburg und Oberhausen anfallenden und von diesen Städten angelieferten Abfälle im Rahmen ihrer technischen Möglichkeiten zur Entsorgung anzunehmen. Die Abfallentsorgung durch die Gesellschaft dient vorrangig der Erfüllung des gesetzlichen Auftrages der an der Gesellschaft beteiligten Städte zur Abfallentsorgung nach Maßgabe der jeweils geltenden kommunalen Abfallentsorgungssatzungen. Beim Betrieb der Anlage sind die gesetzlichen Ziele der Abfallentsorgung nach den für die Abfallentsorgung erlassenen Gesetzen und Verordnungen in der jeweils gültigen Fassung, der Immissionsschutzgesetzgebung sowie die im Einzelfall festgesetzten Auflagen und Bedingungen einzuhalten.

Die Betriebsbereiche gliedern sich wie folgt:

- Müllanlieferung, -beseitigung und -verwertung
- Reststoffanfall und -beseitigung
- Dampferzeugung und -abgabe
- Stromerzeugung und -abgabe

Zum 02.12.2013 gründete die GMVA die Kommanditgesellschaft GMVA GmbH & Co. KG mit einer Hafteinlage von 1 Mio. EUR zusammen mit der persönlich haftenden GMVA Verwaltungs-GmbH als Organgesellschaft mit einer Haftungseinlage von 25 TEUR.

Die GMVA fungiert seit dem 01.01.2014 als Unterauftragnehmerin der GMVA GmbH & Co. KG für die Verwertung bzw. Beseitigung der von den Städten Duisburg und Oberhausen angelieferten Abfälle.

Aufgabenerfüllung, Leistungen/Produkte

	2012	2013	2014
Entsorgung			
Müllaufkommen (Tsd. t)	686,3	681,5	698,0
davon kommunale Gesellschafter (Tsd. t)	208,8	206,0	205,9
Abfallverbrennung (Tsd. t)	682,5	686,5	694,3
Energetische Verwertung			
Dampferzeugung (Tsd. t)	2.189,6	2.192,8	2.199,0
Stromerzeugung (GWh)	373,3	400,6	409,9

Entwicklung ausgewählter Kennzahlen

	2012	2013	2014
Ertragslage			
- Eigenkapitalrentabilität in %	38	22	19
- Umsatz pro Mitarbeiter in TEUR	447	417	383
- Personalaufwandsquote in %	14	15	17
- Materialaufwandsquote in %	24	33	30
- Cash-Flow (vereinfachter) in TEUR	39.749	34.215	27.117
Anlagendeckung in %	10	15	23
Eigenkapitalquote in %	11	9	12
Investitionsvolumen (Sachanlagen) in TEUR	1.874	4.180	1.086
Müllverbrennung pro Std. in t	21,5	21,8	22,2
Anteil der Verbrennung am Müllaufkommen in %	99	100	100
Durchschnittliche Zahl der Arbeitnehmer	200	199	198
Stammpersonal	189	189	189
Auszubildende	11	10	9

Wesentliche Finanz- und Leistungsbeziehungen der Beteiligungen untereinander und mit der Gemeinde

Keine

Bilanz

	2012	2013	2014
	TEUR	TEUR	TEUR
Aktiva			
Anlagevermögen	119.983	103.434	83.314
- Immaterielle Vermögensgegenstände	70	39	16
- Sachanlagen	119.884	102.343	82.246
- Finanzanlagen	29	1.053	1.052
Umlaufvermögen	63.672	70.765	76.155
- Vorräte	6.132	6.096	6.217
- Forderungen und sonstige Vermögensgegenstände	22.377	23.857	16.839
- Liquide Mittel	35.163	40.812	53.100
Aktive Rechnungsabgrenzungsposten	756	259	141
Bilanzsumme	184.410	174.458	159.611
Passiva			
Eigenkapital	11.948	15.245	18.820
- Gezeichnetes Kapital	256	256	256
- Gewinn- / Verlustvortrag	7.100	11.692	14.989
- Jahresergebnis	4.592	3.297	3.575
Rückstellungen	17.305	26.456	28.808
Verbindlichkeiten	13.524	12.206	12.742
Passive Rechnungsabgrenzungsposten	141.633	120.552	99.241
Passive latente Steuern	0	0	0
Bilanzsumme	184.410	174.458	159.611

Gewinn- und Verlustrechnung

	2012	2013	2014
	TEUR	TEUR	TEUR
Umsatzerlöse	89.395	82.929	75.488
andere aktivierte Eigenleistungen	0	0	0
sonstige betriebliche Erträge	365	2.600	393
Summe der betrieblichen Erträge	89.759	85.528	75.880
Materialaufwendungen	21.367	28.278	22.403
Personalaufwendungen	12.419	12.720	13.030
bilanzielle Abschreibungen	23.297	21.767	21.190
sonstige betriebliche Aufwendungen	25.526	17.356	13.330
Summe der betrieblichen Aufwendungen	82.608	80.121	69.953
Betriebliches Ergebnis	7.151	5.407	5.927
Zinsen und ähnliche Erträge	382	202	153
Zinsen und ähnliche Aufwendungen	439	434	476
Finanzergebnis	-57	-232	-324
Aufwendungen aus Verlustübernahme	0	0	2
Aufwendungen aus Gewerbesteuerumlage	0	0	772
Ergebnis der gewöhnlichen Geschäftstätigkeit	7.095	5.175	4.830
Außerordentliche Aufwendungen	0	0	0
Außerordentliches Ergebnis	0	0	0
Steuern und Abgaben vom Einkommen und vom Ertrag	2.366	1.712	1.114
sonstige Steuern	137	165	141
Jahresergebnis	4.592	3.297	3.575
Gewinnverwendung	0	0	0
Bilanzergebnis	4.592	3.297	3.575

Kreislaufwirtschaft Duisburg GmbH

Kreislaufwirtschaft Duisburg GmbH (KWD)

Schifferstraße 190
47059 DuisburgTelefon 0203 / 283 4001
Telefax 0203 / 283 4721
www.duisburg.de**Geschäftsführung:** Herr Markus Bluhm
Herr Ingo Wiele**Aufsichtsrat:**

städtische Vertreter:	Ratsherr Thomas Susen (Vorsitzender)
	Ratsfrau Elke Patz (stellv. Vorsitzende)
	Herr Markus Drewes
	Ratsherr Sait Keles (ab 30.06.2014)
	Ratsherr Klaus Mönnicks (bis 30.06.2014)
	Herr Thomas Patermann

Jahr der Gründung: 2005**Beteiligungsverhältnisse**

Gezeichnetes Kapital	100.000 Euro	
<u>davon</u>		
Wirtschaftsbetriebe Duisburg – AöR	100.000 Euro	100 %

Beteiligungen der Gesellschaft

Keine

Unternehmensaufgaben und Erfüllung des öffentlichen Zwecks

Gegenstand des Unternehmens sind die Sammlung, der Transport, die Sortierung und die Verwertung von Verpackungen im Sinne der Verpackungsverordnung und weitere Tätigkeiten der Kreislaufwirtschaft im Auftrag der WBD-AöR.

Die Leistungsschwerpunkte der Betätigung sind zum einen die für die WBD-AöR durchgeführte Glas- und LVP-Sammlung (Auftrag der dualen Systeme) und zum anderen der Containerdienst (Abwicklung von Containergeschäften von der Gestellung von Behältern unterschiedlicher Kapazität und Größe bis hin zum Abtransport von Abfällen/Wertstoffen), ebenfalls im Auftrag der WBD-AöR.

Wesentliche Finanz- und Leistungsbeziehungen der Beteiligungen untereinander und mit der Gemeinde

Keine (Stand 2014)

Bilanz

	2012	2013	2014
	TEUR	TEUR	TEUR
Aktiva			
Anlagevermögen	766	836	1.224
- Immaterielle Vermögensgegenstände	0	0	0
- Sachanlagen	766	836	1.224
- Finanzanlagen	0	0	0
Umlaufvermögen	2.261	1.935	1.313
- Forderungen und sonstige Vermögensgegenstände	2.211	1.918	1.090
- Liquide Mittel	50	17	223
Aktive Rechnungsabgrenzungsposten	8	8	7
Bilanzsumme	3.034	2.779	2.544
Passiva			
Eigenkapital	1.562	1.618	1.875
- Gezeichnetes Kapital	100	100	100
- Kapitalrücklage	10	10	10
- Gewinn- / Verlustvortrag	1.269	1.330	1.389
- Jahresergebnis	183	177	376
Rückstellungen	287	388	332
Verbindlichkeiten	1.186	773	337
Bilanzsumme	3.034	2.779	2.544

Gewinn- und Verlustrechnung

	2012	2013	2014
	TEUR	TEUR	TEUR
Umsatzerlöse	3.909	3.941	4.719
sonstige betriebliche Erträge	149	49	82
Summe der betrieblichen Erträge	4.059	3.989	4.801
Materialaufwendungen	1.907	1.856	2.070
Personalaufwendungen	1.184	1.302	1.575
bilanzielle Abschreibungen	241	246	277
sonstige betriebliche Aufwendungen	303	256	292
Summe der betrieblichen Aufwendungen	3.635	3.660	4.214
Betriebliches Ergebnis	423	330	587
Zinsen und ähnliche Erträge	1	3	3
Zinsen und ähnliche Aufwendungen	22	6	2
Finanzergebnis	-22	-3	1
Ergebnis der gewöhnlichen Geschäftstätigkeit	402	326	588
Steuern und Abgaben von Einkommen und Ertrag	208	137	201
sonstige Steuern	11	12	12
Jahresergebnis	183	177	376
Gewinn-/Verlustvortrag	1.269	1.330	1.389
Dividendenausschüttung	122	118	376
Bilanzergebnis	1.330	1.389	1.389

SBD Servicebetriebe Duisburg GmbH

SBD Servicebetriebe Duisburg GmbH (SBD)

Schifferstraße 190
47059 Duisburg

Telefon 0203 / 393985 - 80

Telefax 0203 / 393985 - 81

www.sb-duisburg.de**Geschäftsführung:**Frau Dr. Sandra Zeh
Herr Karsten Woidtke**Aufsichtsrat:**

städtische Vertreter:

Ratsfrau Elke Patz (Vorsitzende)
Ratsfrau Gabriele Partenheimer (bis 30.06.2014)
Herr Thomas Patermann
Ratsfrau Angelika Wagner
Ratsherr Bernd Wedding (bis 30.06.2014)
Ratsherr Sait Keles (ab 30.06.2014)
Ratsherr Thomas Susen (ab 30.06.2014)

weitere Vertreter:

Herr Guido Hanning (stellv. Vorsitzender)
Herr Michael Figge
Herr Peter Thelen
Herr Antonius von Hebel**Jahr der Gründung:**

2010

Beteiligungsverhältnisse

<u>Stammkapital</u>	26.000 Euro	
<u>davon</u>		
Wirtschaftsbetriebe Duisburg – AöR	13.260 Euro	51 %
REMONDIS Kommunale Dienst West GmbH, Bochum	12.740 Euro	49 %

Beteiligungen der Gesellschaft

Keine

Unternehmensaufgaben und Erfüllung des öffentlichen Zwecks

Gegenstand der Gesellschaft sind Tätigkeiten im Bereich der Dichtigkeitsprüfung privater Abwasserleitungen sowohl für private Haushalte als auch bei gewerblichen und industriellen Anfallstellen einschließlich aller hieraus resultierenden und hiermit im engen Zusammenhang stehenden Dienstleistungen wie die Sanierungsberatung und die ingenieurmäßige Begleitung der erforderlichen Sanierung (u.a. Ausschreibung, Vergabe, Abrechnung). Der Gesellschaftsgegenstand umfasst nicht die handwerkliche Durchführung der Sanierung. Gegenstand der Gesellschaft ist außerdem die Entsorgung aller auf dem Großmarkt sowie vergleichbarer Anfallstellen anfallenden Abfälle. Mit umfasst sind alle auf dem Großmarkt und den vergleichbaren Anfallstellen erforderlichen Reinigungsleistungen einschließlich des Winterdienstes.

Wesentliche Finanz- und Leistungsbeziehungen der Beteiligungen untereinander und mit der Gemeinde

Keine

Bilanz

	2012	2013	2014
	TEUR	TEUR	TEUR
Aktiva			
Anlagevermögen	321	327	225
- Sachanlagen	321	327	225
Umlaufvermögen	525	403	385
- Vorräte	31	24	21
- Forderungen und sonstige Vermögensgegenstände	457	192	340
- Liquide Mittel	37	187	24
Nicht durch EK gedeckter Fehlbetrag	0	0	0
Bilanzsumme	846	730	610
Passiva			
Eigenkapital	116	286	270
- Gezeichnetes Kapital	26	26	26
- Übertrag auf Aktiva - nicht durch EK gedeckter FB	0	0	0
- Gewinn- / Verlustvortrag / Gewinnrücklage	18	90	260
- Jahresergebnis	72	170	-16
Rückstellungen	70	109	43
Verbindlichkeiten	659	335	297
Bilanzsumme	846	730	610

Gewinn- und Verlustrechnung

	2012	2013	2014
	TEUR	TEUR	TEUR
Umsatzerlöse	1.615	2.084	1.747
sonstige betriebliche Erträge	14	36	12
Summe der betrieblichen Erträge	1.628	2.120	1.759
Materialaufwendungen	597	980	922
Personalaufwendungen	367	290	296
bilanzielle Abschreibungen	119	129	128
sonstige betriebliche Aufwendungen	413	446	421
Summe der betrieblichen Aufwendungen	1.496	1.845	1.768
Betriebliches Ergebnis	133	275	-9
Zinsen und ähnliche Erträge	1	0	0
Zinsen und ähnliche Aufwendungen	19	16	5
Finanzergebnis	-18	-15	-5
Ergebnis der gewöhnlichen Geschäftstätigkeit	115	259	-14
Steuern und Abgaben von Einkommen und Ertrag	38	85	-3
sonstige Steuern	4	4	5
Jahresergebnis	72	170	-16
Gewinn-/Verlustvortrag	72	170	260
Einstellung in Rücklagen	18	90	0
Bilanzergebnis	127	260	244

Stadtmarketing, Kultur und Freizeit

Duisburg Marketing GmbH (DMG)

Duisburg Marketing GmbH

Landfermannstraße 6
47051 DuisburgTelefon 0203 / 30525-0
Telefax 0203 / 30525-25
www.duisburg-marketing.de**Geschäftsführung:**Herr Uwe Gerste
Herr Beigeordneter Thomas Krützberg**Aufsichtsrat:**

Ratsherr Thomas Keuer (Vorsitzender) bis 24.07.2014
 Ratsherr Rainer Friedrich (Vorsitzender) ab 25.07.2014
 Ratsherr Bruno Sagurna (1. stellv. Vorsitzender) bis 24.07.2014
 Ratsherr Thomas Kretschmer (1. stellv. Vorsitzender) ab 25.07.2014
 Ratsherr Frank Albrecht (2. stellv. Vorsitzender)
 Ratsherr Mustafa Arslan bis 24.07.2014
 Ratsherr Reiner Friedrich
 Ratsfrau Charlotte Junk ab 25.07.2014
 Ratsherr Thomas Kretschmer
 Ratsherr Mario Malonn ab 25.07.2014
 Ratsherr Theodor Peters
 Ratsherr Friedrich Prüßmann ab 25.07.2014 (+ 27.10.2015)
 Ratsherr Joachim Schneider bis 24.07.2014
 Ratsherr Borislav Schön bis 24.07.2014
 Ratsfrau Britta Söntgerath ab 25.07.2014
 Ratsfrau Brigitte Weber ab 25.07.2014
 Herr Stadtkämmerer Dr. Peter Langner

Beratende Mitglieder

Ratsfrau Elif Keklik bis 24.07.2014
 Ratsherr Stefan Dellwo ab 25.07.2014
 Ratsfrau Sigrid Volk-Cuyper

Jahr der Gründung:

Die DMG ist 2003 durch die Verschmelzung der Landschaftspark Duisburg-Nord GmbH auf die Duisburg Agentur GmbH entstanden. Gleichzeitig wurde die Firma in Duisburg Marketing GmbH umbenannt.

Beteiligungsverhältnisse

Gezeichnetes Kapital	680.000 Euro	
<u>davon</u>		
Stadt Duisburg	680.000 Euro	100 %

Beteiligungen der Gesellschaft	Gezeichnetes Kapital	davon Anteil
Duisburger Messe und Service GmbH	100.000 DM (51.129 Euro)	100 %

Unternehmensaufgaben und Erfüllung des öffentlichen Zwecks

Gegenstand des Unternehmens ist die Durchführung von Marketingmaßnahmen im Interesse der Stadt Duisburg. Insbesondere dienen die Maßnahmen - auch in Zusammenarbeit mit Verbänden, Organisationen und Unternehmen - der Förderung des wirtschaftlichen und soziokulturellen Strukturwandels.

Das Geschäftsfeld Landschaftspark Duisburg-Nord umfasst folgende Aufgaben:

- Planung sowie Fortsetzung und Abschluss des Parkausbaus auf der Grundlage der planerischen Gesamtkonzeption und der entsprechenden Beschlusslage des Rates der Stadt Duisburg,
- Grundstück-/Immobilienmanagement auf der Grundlage des mit dem Grundstücksfonds Ruhr/NW abzuschließenden Besitzüberlassungsvertrages,
- Entwicklung und Fortschreibung eines kulturellen und betriebswirtschaftlichen Betriebskonzeptes unter Berücksichtigung der planerischen Gesamtkonzeption des Landschaftsparks,
- akquirierendes Veranstaltungsmanagement zur weiteren Steigerung der Attraktivität und zur Verbesserung der Erlössituation mit Blick auf angesetzte, weitergehende Kostendeckung,
- Kooperation mit Beschäftigungs- und Ausbildungsträgern, um den Landschaftspark dauerhaft als Ausbildungs- und Qualifizierungsstandort zu sichern und auszubauen,
- Integration des Landschaftsparks in das soziale und kulturelle Umfeld der Bezirke Meiderich/Beeck und Hamborn bei gleichzeitiger Profilierung als Standort mit regionaler bzw. z. T. überregionaler Bedeutung,
- Treuhänderische Bewirtschaftung und Abrechnung der Finanzierungsmittel einschließlich öffentlicher Zuwendungen im Auftrag der Stadt.

Bericht über die Einhaltung des Public Corporate Governance Kodex (PCGK)

Die Gesellschaft wendet den PCGK der Stadt Duisburg seit dem Wirtschaftsjahr 2011 entsprechend ihrer Unternehmens- und Beteiligungsstruktur an.

Aufgabenerfüllung, Leistungen/Produkte

Der Betrieb der **Mercatorhalle Duisburg im CityPalais** hat sich zum wirtschaftlich bedeutendsten Geschäftsfeld entwickelt, unterliegt jedoch seit der Schließung im August 2012 aus brandschutztechnischen Gründen und der weiterhin nur im Tagungs- und Konferenzbereich vermarktbareren Räumlichkeiten derzeit hohen Abweichungen gegenüber den ursprünglichen Wirtschaftsplanungen.

Im **Landschaftspark Duisburg-Nord** stehen mit der Kraftzentrale, dem Gebläsehallenkomplex und der Gießhalle einzigartige Spiel- und Veranstaltungsorte zur Verfügung. Bei einer der größten Einzelveranstaltungen auf dem Gelände, dem Stadtwerke-Sommerkino, ist die Gesellschaft neben dem Filmforum Duisburg Mitveranstalter.

Das **Festivalbüro** organisiert eine große Bandbreite kultureller Highlights in und für die Stadt Duisburg. Im Jahr 2014 waren dieses im Einzelnen besonders das Traumzeit- und das Kinderkulturfestival sowie die Duisburger Tanztage.

Im Bereich **Kommunikation** als Bindeglied der Gesellschaft werden neben der Presse- und Öffentlichkeitsarbeit u.a. Werbemittel für die Stadt Duisburg (Stadtprospekte, Plakate, Veranstaltungskalender, verschiedene Internetauftritte der DMG u.a. www.duisburgnonstop.de, www.visit-duisburg.de, www.duisburg-shop.de) wie für die eigenen Aktivitäten und Maßnahmen (z.B. für die Veranstaltungen und Festivals) konzipiert, z.T. selbst realisiert und vertrieben.

Zur Förderung und Unterstützung der touristischen Qualitäten der Stadt Duisburg informiert die Abteilung **Tourismus** Besucher und Gäste über alle Einrichtungen und Angebote, vermittelt Hotelzimmer, organisiert Stadtrundfahrten und Themenführungen und präsentiert die Stadt auf Tagungen, Messen und Kongressen. Seit Februar 2010 wird mit dem RUHR.VISITORCENTER die touristische Anlaufstelle für Bürger und Besucher der Stadt betrieben, in der auch Eintrittskarten sowie Merchandising-Artikel verkauft werden.

Belegungstage	2012	2013	2014
Mercatorhalle Duisburg im CityPalais			
o Großer Saal	164	0	0
o Kleiner Saal	105	0	0
o Tagungsbereich	410	214	243
Landschaftspark Duisburg-Nord			
o Kraftzentrale	204	173	158
o Gebläsehallenkomplex	189	138	150
o Gießhalle	88	77	70
o Außengelände	97	106	81
o Hüttenmagazin	165	126	121

Entwicklung ausgewählter Kennzahlen	2012	2013	2014
Ertragslage			
- Eigenkapitalrentabilität in %	Negativ	negativ	negativ
- Umsatz pro Mitarbeiter in TEUR	119	86	86
- Personalaufwandsquote in %	108	54	65
- Materialaufwandsquote in %	76	39	50
- Cash-Flow (vereinfachter) in TEUR	-4.409	-3.585	-5.776
Anlagendeckung in %	28	25	26
Eigenkapitalquote in %	10	9	10
Investitionsvolumen (Sachanlagen) in TEUR	382	302	726
Durchschnittliche Zahl der Arbeitnehmer	46	43	41
Stammpersonal	46	43	41
Auszubildende	0	0	0

Wesentliche Finanz- und Leistungsbeziehungen der Beteiligungen untereinander und mit der Gemeinde

Entstehende Verluste der Gesellschaft werden - soweit es die Haushaltslage erlaubt - durch die Stadt Duisburg im Rahmen ihrer Möglichkeiten ausgeglichen.

Bilanz

	2012	2013	2014
	TEUR	TEUR	TEUR
Aktiva			
Anlagevermögen	6.110	5.491	5.463
- Immaterielle Vermögensgegenstände	88	52	31
- Sachanlagen	5.971	5.388	5.380
- Finanzanlagen	51	51	51
Umlaufvermögen	9.605	9.901	7.613
- Vorräte	76	63	55
- Forderungen und sonstige Vermögensgegenstände	8.080	8.762	5.472
- Liquide Mittel	1.450	1.076	2.086
Aktive Rechnungsabgrenzungsposten	360	356	152
Aktiver Unterschiedsbetrag aus Vermögensverrechnung	216	198	180
Bilanzsumme	16.291	15.947	13.409
Passiva			
Eigenkapital	1.682	1.395	1.395
- Gezeichnetes Kapital	680	680	680
- Kapitalrücklage	1.002	715	715
Sonderposten	3.119	2.825	2.723
- Sonderposten mit Rücklageanteil	3.119	2.825	2.723
Rückstellungen	7.829	8.364	6.386
Verbindlichkeiten	3.530	3.322	2.899
Passive Rechnungsabgrenzungsposten	131	39	6
Bilanzsumme	16.291	15.947	13.409

Gewinn- und Verlustrechnung

	2012	2013	2014
	TEUR	TEUR	TEUR
Umsatzerlöse	5.276	3.717	3.544
sonstige betriebliche Erträge	3.727	5.194	3.953
Summe der betrieblichen Erträge	9.003	8.910	7.498
Materialaufwendungen	2.830	2.049	1.964
Personalaufwendungen	4.034	2.818	2.574
bilanzielle Abschreibungen	670	633	686
sonstige betriebliche Aufwendungen	8.579	7.577	6.563
Summe der betrieblichen Aufwendungen	16.113	13.077	11.787
Betriebliches Ergebnis	-7.110	-4.167	-4.289
Zinsen und ähnliche Erträge	236	17	25
Zinsen und ähnliche Aufwendungen	335	309	220
Finanzergebnis	-99	-292	-195
Ergebnis der gewöhnlichen Geschäftstätigkeit	-7.209	-4.459	-4.484
Außerordentliche Erträge	0	0	0
Außerordentliche Aufwendungen	49	49	49
Außerordentliches Ergebnis	-49	-49	-49
sonstige Steuern	230	307	-955
Jahresergebnis vor Zuschuss	-7.487	-4.815	-3.577
Zuschuss der Stadt Duisburg	7.487	4.815	3.577
Bilanzergebnis	0	0	0

Duisburger Messe und Service GmbH (DUMES)

Duisburger Messe und Service GmbH

Landfermannstraße 6
47051 DuisburgTelefon 0203 / 30525-0
Telefax 0203 / 30525-25

Geschäftsführung: Herr Uwe Gerste
Herr Michael Kappaun

Jahr der Gründung: 1996

Beteiligungsverhältnisse

Gezeichnetes Kapital	51.129 Euro	
<u>davon</u>		
Duisburg Marketing GmbH	51.129 Euro	100 %

Beteiligungen der Gesellschaft

Keine

Unternehmensaufgaben und Erfüllung des öffentlichen Zwecks

Gegenstand des Unternehmens sind Maßnahmen mit überwiegend stadtwerberischem Charakter, wie die Durchführung hochwertiger Spezialmessen, die Beteiligung an Messeprojekten Dritter sowie die Durchführung von Märkten und Erbringung von Serviceleistungen für Veranstaltungen.

Bericht über die Einhaltung des Public Corporate Governance Kodex (PCGK)

Die Gesellschaft wendet den PCGK der Stadt Duisburg seit dem Wirtschaftsjahr 2011 entsprechend ihrer Unternehmens- und Beteiligungsstruktur an.

Aufgabenerfüllung, Leistungen/Produkte

Personalwirtschaftliche Betreuung und die Vermarktung des Kongresszentrums (Mercatorhalle Duisburg im CityPalais) und des Landschaftsparks Duisburg-Nord.

Wesentliche Finanz- und Leistungsbeziehungen der Beteiligungen untereinander und mit der Gemeinde

Keine

Bilanz

	2012	2013	2014
	TEUR	TEUR	TEUR
Aktiva			
Anlagevermögen	0	0	0
- Sachanlagen	0	0	0
Umlaufvermögen	237	250	258
- Forderungen und sonstige Vermögensgegenstände	103	18	10
- Liquide Mittel	134	233	247
Aktive Rechnungsabgrenzungsposten	1	2	1
Bilanzsumme	237	252	259
Passiva			
Eigenkapital	200	224	237
- Gezeichnetes Kapital	51	51	51
- Gewinn- / Verlustvortrag	116	149	173
- Jahresergebnis	33	23	13
Rückstellungen	18	21	13
Verbindlichkeiten	19	8	9
Bilanzsumme	237	252	259

Gewinn- und Verlustrechnung

	2012	2013	2014
	TEUR	TEUR	TEUR
Umsatzerlöse	748	687	536
sonstige betriebliche Erträge	5	0	42
Summe der betrieblichen Erträge	752	687	578
Personalaufwendungen	677	611	516
bilanzielle Abschreibungen	0	0	0
sonstige betriebliche Aufwendungen	25	41	42
Summe der betrieblichen Aufwendungen	702	652	558
Betriebliches Ergebnis	51	35	20
Zinsen und ähnliche Aufwendungen	1	0	0
Finanzergebnis	-1	0	0
Ergebnis der gewöhnlichen Geschäftstätigkeit	49	35	20
Steuern und Abgaben von Einkommen und Ertrag	16	11	7
Jahresergebnis	33	23	13
Bilanzergebnis	33	23	13

filmforum GmbH

Kommunales Kino & filmhistorische Sammlung der Stadt Duisburg

filmforum GmbH –
Kommunales Kino & filmhistorische Sammlung der Stadt Duisburg
Dellplatz 16
47049 Duisburg

Telefon 0203 / 28547-3
Telefax 0203 / 28547-48
www.filmforum.de



Geschäftsführung: Herr Kai Gottlob

Beirat:

städtische Mitglieder: Herr Dr. Gerhard Jahn (Vorsitzender)
Herr Beigeordneter Thomas Krützberg
Ratsfrau Sigrid Volk-Cuyppers
Ratsherr Udo Vohl

nichtstädtisches Mitglied: Herr Paul Liwa

Der Beirat berät die Gesellschafterin und die Geschäftsführung in filmfachlichen, organisatorischen und strategischen Fragen. Er unterstützt die Gesellschaft insbesondere bei der Pflege der Geschäftsbeziehungen.

Jahr der Gründung: 2004

Das filmforum wurde 1970 als kommunales Kino in Form einer Abteilung der Volkshochschule Duisburg gegründet und in dieser Form bis 2003 geführt.

Beteiligungsverhältnisse

Gezeichnetes Kapital	25.000 Euro	
<u>davon</u>		
Stadt Duisburg	25.000 Euro	100 %

Beteiligungen der Gesellschaft

keine

Unternehmensaufgaben und Erfüllung des öffentlichen Zwecks

Gegenstand der Gesellschaft ist der Betrieb eines Filmtheaters in Duisburg (filmforum am Dellplatz).

Zum Unternehmensgegenstand zählen insbesondere die

- Präsentation von Filmen und den mit ihnen im Zusammenhang stehenden Personen,
- die Vermittlung von filmhistorischen Entwicklungen, Genres, Stilen und aktuellen Bewegungen,
- die Pflege eines Filmarchivs,
- die Durchführung von Filmfestivals,
- die Durchführung eines Sommer Open-Air-Kinos und
- die Vermarktung stadthistorischer Filmproduktionen.

Das filmforum arbeitet inhaltlich eng mit zahlreichen kommunalen Instituten wie Museen oder der VHS zusammen, es kuratiert eine filmhistorische Sammlung, ein Bild- und ein Filmarchiv, das es in seiner Reihe ‚Das Filmmuseum‘ fortlaufend präsentiert. Es liefert Programme für Musik- und Art-Events sowie für die ‚Duisburger Akzente‘. Es vermittelt filmanalytisches Sehen in Vorträgen für interessierte Bürger genauso wie für Lehrer. Wöchentliche Angebote für Kinder im Vor- und Grundschulalter werden durchgehend von Medienpädagogen moderiert. Zudem ist das filmforum Veranstaltungsort der DUISBURGER FILMWOCHE, dem Festival des deutschsprachigen Dokumentarfilms sowie seiner international renommierten Kinder- und Jugendsektion doxs!.

Bericht über die Einhaltung des Public Corporate Governance Kodex (PCGK)

Die filmforum GmbH hat den PCGK der Stadt Duisburg im Wirtschaftsjahr 2014 entsprechend ihrer Unternehmensstruktur angewendet.

Aufgabenerfüllung, Leistungen/Produkte

Das filmforum gibt täglich vier, mittwochs und samstags sechs Vorstellungen, in denen überwiegend Filme aus dem Arthaus-Bereich präsentiert werden. Daneben werden Originalsprachfassungen ins Programm aufgenommen. Von Oktober bis Mai wird das Programm am Sonntag um zwei weitere Nachmittagsvorstellungen erweitert: Eine ist dabei dem „Kinderkino“ vorbehalten – einer Veranstaltung, die sich an Kinder und Jugendliche richtet und ausnahmslos medienpädagogisch betreut wird.

Auf Filmliebhaber warten überdies spezielle Film- oder Themenreihen (z.B. die Reihe „Das Filmmuseum“, in der filmhistorisch bedeutsame Filme gezeigt werden) und Sonderveranstaltungen wie Filmanalysen. In regelmäßigen Abständen kommen zudem Filmemacher zum Kino am Dellplatz, um ihre jeweiligen aktuellen Produktionen zu präsentieren.

Neben den regulären Vorführungen am Abend werden auch Sondervorstellungen an Vormittagen angeboten. Insbesondere Schulen machen von diesem Angebot häufig Gebrauch.

Darüber hinaus bietet das filmforum die Möglichkeit, das Kino außerhalb der regulären Vorführtermine für Veranstaltungen anzumieten.

Weitere Schwerpunkte liegen in der Pflege eines Plakat- und Fotoarchivs, eines Filmarchivs, der Digitalisierung historischer Duisburg-Filme und der Vermarktung stadthistorischer Filmproduktionen.

2006 wurde der Förderverein „freunde des filmforum e.V.“ gegründet. Der Schwerpunkt der Fördertätigkeit liegt in medienpädagogischen Projekten.

Alljährlich findet im filmforum im Herbst die von der VHS der Stadt Duisburg veranstaltete und vom Ministerpräsidenten des Landes Nordrhein-Westfalen und von der Filmstiftung Nordrhein-Westfalen GmbH geförderte DUISBURGER FILMWOCHE als Festival des deutschsprachigen Dokumentarfilms statt.

Außerdem führt das filmforum alljährlich ein Open-Air-Kino im Landschaftspark Nord durch, welches sich immer großer Beliebtheit erfreut. Aktueller Hauptsponsor sind die Stadtwerke Duisburg. 2014 konnte dieses Sommerkino 40.402 Eintrittskarten absetzen.

	2012	2013	2014
	Tsd.	Tsd.	Tsd.
Zuschauer Kino Dellplatz	85,1	74,5	81,3
Zuschauer Sommer Open-Air Kino	39,6	41,4	40,4
Verkaufte Karten gesamt	124,7	115,9	121,7
Entwicklung ausgewählter Kennzahlen	2012	2013	2014
Ertragslage			
▪ Eigenkapitalrentabilität in %	negativ	negativ	negativ
▪ Umsatz pro Mitarbeiter in TEUR (Stammpersonal)	251	210	225
▪ Personalaufwandsquote in %	36	38	37
▪ Materialaufwandsquote in %	51	52	52
▪ Cash-Flow (vereinfachter) in TEUR	negativ	negativ	Negativ
Anlagendeckung in %	100	159	144
Eigenkapitalquote in %	33	34	31
Investitionsvolumen (Sachanlagen) in TEUR	38	6	68
Durchschnittliche Zahl der Arbeitnehmer	4,0	4,5	4,8
▪ Stammpersonal	4,0	4,5	4,8

Wesentliche Finanz- und Leistungsbeziehungen der Beteiligungen untereinander und mit der Gemeinde

Bis 2008 Zahlung eines jährlichen Zuschusses, ab 2009 Umwandlung in eine Verlustausgleichsverpflichtung (Ausgleichszahlung in die Kapitalrücklage).

Bilanz

	2012	2013	2014
	TEUR	TEUR	TEUR
Aktiva			
Anlagevermögen	148	94	104
- Immaterielle Vermögensgegenstände	0	0	0
- Sachanlagen	148	94	104
Umlaufvermögen	305	333*	373
- Forderungen und sonstige Vermögensgegenstände	47	27*	61
- Liquide Mittel	259	306	312
Aktive Rechnungsabgrenzungsposten	4	9*	10
Bilanzsumme	458	437	487
Passiva			
Eigenkapital	149	149	149
- Gezeichnetes Kapital	25	25	25
- Kapitalrücklage	919	1.160	1.372
- Gewinn- / Verlustvortrag	-587	-795	-1.035
- Jahresergebnis	-208	-241	-212
Sonderposten	63	38	35
Rückstellungen	92	95	103
Verbindlichkeiten	154	154	198
Passive Rechnungsabgrenzungsposten	1	1	1
Bilanzsumme	458	437	487

* Die Gesellschaft hat hier bei den Vorjahreswerten (GJ 2013) eine Verschiebung gegenüber dem testierten Abschluss 2013 vorgenommen (-6 TEUR beim *Umlaufvermögen* sowie +6 TEUR bei *ARAP*) und im Jahresabschluss 2014 die Beträge für das Jahr 2013 entsprechend angepasst. Dies hat den Grund, dass die Personalaufwendungen für den Beamten, die Ende Dezember 2014 für den Monat Januar 2015 gezahlt wurden, in 2014 erstmalig auf dem Konto ARAP verbucht wurden – in den Vorjahren auf dem Konto debitorische Kreditoren erfasst.

Gewinn- und Verlustrechnung

	2012	2013	2014
	TEUR	TEUR	TEUR
Umsatzerlöse	1.005	943	1.069
sonstige betriebliche Erträge	30	26	27
Summe der betrieblichen Erträge	1.034	969	1.096
Materialaufwendungen	528	500	572
Personalaufwendungen	373	371	401
bilanzielle Abschreibungen	62	61	58
sonstige betriebliche Aufwendungen	281	278	279
Summe der betrieblichen Aufwendungen	1.243	1.210	1.311
Betriebliches Ergebnis	-209	-241	-214
Zinsen und ähnliche Erträge	2	1	2
Zinsen und ähnliche Aufwendungen	0	0*	0
Finanzergebnis	1	0*	2
Ergebnis der gewöhnlichen Geschäftstätigkeit = Jahresergebnis	-208	-241	-212

* < 500 EUR

Zoo Duisburg AG**Zoo Duisburg AG**

Mülheimer Straße 273
47058 Duisburg

Telefon 0203 / 30559-0
Telefax 0203 / 30559-22
www.zoo-duisburg.de

**Vorstand:**

Herr Achim Winkler (Vorsitzender)
Herr Detlef Hamacher

Aufsichtsrat:

städtische Vertreter:

Herr Sparkassendirektor Hans-Werner Tomalak
(Vorsitzender)

Oberbürgermeister Sören Link
Ratsherr Peter Griebeling
Ratsherr Manfred Kaiser
Ratsherr Stephan Krebs
Ratsherr Friedrich Prüßmann († 27.10.2015)
Ratsherr Borislav Schön (bis 25.11.2014)
Ratsherr Werner von Häfen

nichtstädtische Vertreter:

Herr Michael Bucksteeg
Herr Peter Moelleken

Arbeitnehmervertreter:

Herr Detlef Sell (stellv. Vorsitzender)
Herr Roland Edler
Herr Frank Gansert
Herr Michael Kamela
Herr Helmut Törkel

Jahr der Gründung:

1934 (des Zoos)
1959 (der Aktiengesellschaft)

Beteiligungsverhältnisse

Grundkapital	1.738.392 Euro	
Es ist in 34.000 Stückaktien eingeteilt.		
<u>davon</u>		
Stadt Duisburg	1.266.522 Euro	72,86 %
Verein der Freunde des Duisburger Tierpark e. V.	434.649 Euro	25,00 %
Private Aktionäre	36.251 Euro	2,08 %

Eigene Anteile	970 Euro	0,06 %
----------------	----------	--------

Beteiligungen der Gesellschaft

Keine

Unternehmensaufgaben und Erfüllung des öffentlichen Zwecks

Die Gesellschaft soll den Tierschutz fördern, die Bildung und Erziehung, den Naturschutz, die Wissenschaft und Forschung sowie die Kunst und Kultur. Die Gesellschaft ist selbstlos tätig und verfolgt ausschließlich und unmittelbar gemeinnützige Zwecke im Sinne der Abgabenordnung.

Aufgabenerfüllung, Leistungen/Produkte

Die Zoo Duisburg AG betreibt einen zoologischen Garten und dessen Einrichtungen. Dazu gehören auch RWE-Delfinarium und Chinesischer Garten – ein Geschenk der Duisburger Partnerstadt Wuhan/China. Eintrittspreiskoooperationen wurden und werden weiter fortgesetzt. Kernaufgaben des Marketings sind, zusammen mit der Geschäftsleitung neue Besucherklientele zu bewerben und neue Veranstaltungskonzepte zu entwickeln.

	2012	2013	2014
Besucher/Besucherinnen			
• Zoo	1.026.930	957.847	1.024.826

Entwicklung ausgewählter Kennzahlen	2012	2013	2014
Ertragslage			
- Eigenkapitalrentabilität in % (vor Zuschusszahlung)	172	153	153
- Umsatz pro Mitarbeiter in TEUR	50	52	61
- Personalaufwandsquote in %	62	69	63
- Materialaufwandsquote in %	24	27	24
- Cash-Flow (vereinfachter) in TEUR (vor Zuschusszahlung)	16.103	3.619	3.616
Anlagendeckung in %	16	16	15
Eigenkapitalquote in %	11	11	11
Investitionsvolumen (Sachanlagen) in TEUR	2.811	1.044	1.089
Durchschnittliche Zahl der Arbeitnehmer	103	102	102
▪ Stammpersonal	97	96	95
▪ Auszubildende	6	6	6

Wesentliche Finanz- und Leistungsbeziehungen der Beteiligungen untereinander und mit der Gemeinde

Die Stadt Duisburg zahlt einen Zuschuss im Rahmen ihrer Möglichkeiten.

Bilanz

	2012	2013	2014
	TEUR	TEUR	TEUR
Aktiva			
Anlagevermögen	10.602	10.801	11.607
- Immaterielle Vermögensgegenstände	69	51	35
- Sachanlagen	10.529	10.747	11.568
- Finanzanlagen	4	4	3
Umlaufvermögen	5.085	4.499	3.923
- Vorräte	132	109	118
- Forderungen und sonstige Vermögensgegenstände	3.396	2.783	2.779
- Wertpapiere des Umlaufvermögens	22	12	0
- Liquide Mittel	1.535	1.595	1.027
Aktive Rechnungsabgrenzungsposten	0	0	0
Aktiver Unterschiedsbetrag aus der Vermögensverrechnung	0	3	40
Bilanzsumme	15.687	15.303	15.570
Passiva			
Eigenkapital	1.741	1.720	1.720
- Gezeichnetes Kapital	1.737	1.737	1.737
- Kapitalrücklage	5	5	5
- Gewinnrücklagen	1	1	1
- Jahresergebnis	-2	-24	-23
Sonderposten	8.309	8.406	8.655
- Sonderposten für Zuschüsse	8.309	8.406	8.655
Rückstellungen	4.007	4.045	3.858
Verbindlichkeiten	1.095	740	881
Passive Rechnungsabgrenzungsposten	535	393	455
Bilanzsumme	15.687	15.303	15.570

Gewinn- und Verlustrechnung

	2012	2013	2014
	TEUR	TEUR	TEUR
Umsatzerlöse	5.114	5.210	6.055
andere aktivierte Eigenleistungen	0	0	0
sonstige betriebliche Erträge	3.507	2.422	2.575
Summe der betrieblichen Erträge	8.621	7.633	8.630
Materialaufwendungen	2.056	2.093	2.091
Personalaufwendungen	5.340	5.278	5.479
bilanzielle Abschreibungen	797	844	925
sonstige betriebliche Aufwendungen	3.289	1.881	2.592
Summe der betrieblichen Aufwendungen	11.483	10.096	11.087
Betriebliches Ergebnis	-2.862	-2.464	-2.457
Zinsen und ähnliche Erträge	43	7	2
Zinsen und ähnliche Aufwendungen	157	158	155
Finanzergebnis	-114	-151	-152
Ergebnis der gewöhnlichen Geschäftstätigkeit	-2.976	-2.615	-2.609
Außerordentliches Ergebnis	0	0	0
Steuern und Abgaben von Einkommen und Ertrag	0	0	0
sonstige Steuern	14	24	16
Jahresergebnis vor Zuschuss	-2.990	-2.638	-2.626
Zuschuss der Stadt Duisburg	3.226	2.618	2.629
Gewinn-/Verlustvortrag aus Vorjahr	-238	-2	-24
Bilanzergebnis	-2	-23	-21

Revierpark Mattlerbusch GmbH (RPM)

Revierpark Mattlerbusch GmbH

Wehofer Straße 42
47169 DuisburgTelefon 0203 / 99584-11
Telefax 0203 / 99584-44
www.niederrhein-therme.de**Geschäftsführung:**Herr Hartmut Lange
Herr Norbert Strompen (bis 12/2014)**Verwaltungsrat:**

städtische Vertreter:

Dr. Martina Herrmann (ab 07/2014)
Ratsherr Manfred Slykers
Britta Söntgerath (ab 07/2014)
Herr Beigeordneter Reinhold Spaniel
Ratsherr Josef Wörmann (stellv. Vorsitzender)
Ratsherr Elmar Klein (bis 07/2014)
Ratsherr Georg Salomon (bis 07/2014)

RVR - Vertreter:

Herr Dieter Funke
Herr Dr. Jürgen Kämpgen
Frau Claudia Leiße
Herr Manfred Osenger (Vorsitzender)
Herr Dietmar Thieser**Jahr der Gründung:**

1974

Beteiligungsverhältnisse

Gezeichnetes Kapital	26.000 EUR	
<u>davon</u>		
Stadt Duisburg	13.000 EUR	50 %
Regionalverband Ruhr (RVR)	13.000 EUR	50 %

Beteiligungen der Gesellschaft

Keine

Unternehmensaufgaben und Erfüllung des öffentlichen Zwecks

Zweck der Gesellschaft ist die Förderung des Sports und der öffentlichen Gesundheitspflege. Die Zwecke werden insbesondere verwirklicht durch den Betrieb eines öffentlichen Schwimmbads. Die Gesellschaft hat die Aufgabe, den Revierpark mit allen seinen Anlagen auszustatten, zu betreiben und zu unterhalten. Die Gesellschaft ist selbstlos tätig und verfolgt ausschließlich und unmittelbar gemeinnützige Zwecke im Sinne des Abschnitts „Steuerbegünstigte Zwecke“ der Abgabenordnung.

Bericht über die Einhaltung des Public Corporate Governance Kodex (PCGK)

Die Gesellschafter RVR und Duisburg einigten sich darauf, bei der RPM GmbH den Duisburger Kodex anzuwenden, da die entsprechenden Beteiligungsrichtlinien des RVR seinerzeit noch nicht von den politischen Gremien des RVR beschlossen waren. Die Anwendung des PCGK wurde in der Verwaltungsratssitzung am 05.12.2011 mit Wirkung vom 01.01.2012 beschlossen. Der Verwaltungsrat hat überarbeitete Geschäftsordnungen für die Geschäftsführung und den Verwaltungsrat beschlossen, die an den PCGK und die (am 25.06.2012 in der RVR-Verbandsversammlung beschlossenen) Beteiligungsrichtlinien des RVR mit Modifikationen entsprechend der Unternehmensstruktur der RPM GmbH angepasst wurden.

Verwaltungsrat und Geschäftsführung haben mit Datum vom 01.07.2015 folgende Entsprechenserklärung für das Jahr 2014 abgegeben: Die RPM GmbH entspricht den Vorgaben des PCGK der Beteiligungsgesellschaften der Stadt Duisburg in seiner aktuellen Fassung.

Aufgabenerfüllung, Leistungen/Produkte

Zur Erfüllung ihrer Unternehmensaufgaben unterhält die Gesellschaft weitläufige Parkanlagen. Die Niederrhein-Therme ist in diese Parklandschaft eingebettet. Zur Niederrhein-Therme gehören u.a. Sole- und Saunabäder, eine Bäder- und Massagepraxis sowie das Wellenbad mit einem Freibadbereich. Im früheren, wiederaufgebauten „Mattlerhof“ befindet sich ein Brauhaus mit Außengastronomie. Im Vergleich zu den anderen vier Revierpark-Anlagen erhält der Revierpark Mattlerbusch den niedrigsten Zuschuss.

Im Berichtsjahr wurden 32 TEUR investiert, davon entfielen auf technische Anlagen und Maschinen 11 TEUR sowie auf Betriebs- und Geschäftsausstattung 21 TEUR. Alle Investitionen im Bereich des beweglichen Anlagevermögens werden aus den laufend zur Verfügung stehenden Finanzmitteln getätigt. Die Geschäftsführung hat im Lagebericht 2014 bestätigt, dass das Vermögen und alle Einnahmen der Gesellschaft nur für gemeinnützige Zwecke im Sinne des Gesellschaftsvertrages verwendet wurden.

	2012	2013	2014
Besucher/Besucherinnen	Tsd.	Tsd.	Tsd.
• Saunen und Solebad	267	268	260
• Hallenwellenbad	68	61	55
• Gesamt	334	329	315

Beschäftigte

	2012	2013	2014
Durchschnittliche Zahl der Beschäftigten	27	27	26
▪ Arbeitnehmer	26	26	26
▪ Auszubildende	1	1	0

Wesentliche Finanz- und Leistungsbeziehungen der Beteiligungen untereinander und mit der Gemeinde

Die Stadt Duisburg trägt die Hälfte des von den Gesellschaftern zu leistenden Zuschusses.

Bilanz

	2012	2013	2014
	TEUR	TEUR	TEUR
Aktiva			
Anlagevermögen	2.957	2.698	2.483
- Immaterielle Vermögensgegenstände	0*	1	1
- Sachanlagen	2.957	2.697	2.482
Umlaufvermögen	638	398	414
- Vorräte	50	51	44
- Forderungen und sonstige Vermögensgegenstände	88	117	155
- Liquide Mittel	500	230	216
Bilanzsumme	3.595	3.096	2.897
Passiva			
Eigenkapital	2.908	2.475	2.049
- Gezeichnetes Kapital	26	26	26
- Kapitalrücklage**	3.203	2.882	2.639
- Jahresergebnis**	-322	-432	-616
Rückstellungen	100	94	83
Verbindlichkeiten	417	357	255
Rechnungsabgrenzungsposten	170	170	510
Bilanzsumme	3.595	3.096	2.897

*unter 500 EUR

**2012 = Kapitalrücklage vor Entnahme zum Ausgleich des im Geschäftsjahr 2012 erzielten Jahresfehlbetrages

Gewinn- und Verlustrechnung

	2012	2013	2014
	TEUR	TEUR	TEUR
Umsatzerlöse	3.622	3.586	3.455
andere aktivierte Eigenleistungen	0	0	0
sonstige betriebliche Erträge	164	120	109
Summe der betrieblichen Erträge	3.786	3.706	3.564
Materialaufwendungen	2.541	2.474	2.646
Personalaufwendungen	1.445	1.540	1.469
bilanzielle Abschreibungen	291	289	247
sonstige betriebliche Aufwendungen	329	333	314
Summe der betrieblichen Aufwendungen	4.606	4.635	4.677
Betriebliches Ergebnis	-820	-929	-1.113
Zinsen und ähnliche Erträge	1	0*	0*
Zinsen und ähnliche Aufwendungen	4	3	3
Finanzergebnis	-3	-3	-3
Ergebnis der gewöhnlichen Geschäftstätigkeit	-822	-932	-1.116
sonstige Steuern	9	10	10
Ordentliches Ergebnis	-832	-942	-1.126
Außerordentliche Aufwendungen	0	0	0
Außerordentliches Ergebnis	0	0	0
Erträge aus Zuschusszahlungen der Gesellschafter	510	510	510
Jahresergebnis	-322	-432	-616

* < 500 EUR

Den Jahresabschluss für das Geschäftsjahr 2013 hat die Gesellschafterversammlung am 22.10.2014 festgestellt und beschlossen, den Jahresfehlbetrag 2013 durch einmalige Zuschusserhöhungen i. H. von 95 TEUR je Gesellschafter sowie durch eine Entnahme aus der Kapitalrücklage i. H. von 242 TEUR auszugleichen.

Der Jahresabschluss für das Geschäftsjahr 2014 war zum Zeitpunkt der Fertigstellung des Beteiligungsberichtes noch nicht von der Gesellschafterversammlung festgestellt, über den Ausgleich des im Geschäftsjahr 2014 erzielten Jahresfehlbetrages hat die Gesellschafterversammlung ebenfalls noch zu entscheiden.

Deutsche Oper am Rhein

Theatergemeinschaft Düsseldorf-Duisburg gGmbH (DOR)

Deutsche Oper am Rhein
Theatergemeinschaft Düsseldorf-Duisburg gGmbH

Heinrich-Heine-Allee 16 a
40213 Düsseldorf

Telefon 0211 / 89 25-210

Telefax 0211 / 32 90 51

www.operamrhein.de/


Spielstätte Duisburg

Theater Duisburg

Neckarstr. 1

47051 Duisburg

Telefon 0203 / 3009-0

Telefax 0203 / 3009-220

www.theater-duisburg.de

Geschäftsführer:

Herr Christoph Meyer, Generalintendant
Frau Alexandra Stampler-Brown,
Geschäftsführende Direktorin (ab 01.08.2014)
Herr Jochen Grote, Geschäftsführender Direktor (bis
31.07.2014)

Aufsichtsrat:

Satzungsgemäß geborene Mitglieder

Stadt Duisburg	Herr Oberbürgermeister Sören Link (stellv. Vorsitzender) Herr Stadtkämmerer Dr. Peter Langner Herr Beigeordneter Thomas Krützberg
Stadt Düsseldorf	Herr Oberbürgermeister Dirk Elbers (Vorsitzender) Herr Stadtdirektor und Stadtkämmerer Manfred Abrahams Herr Kulturdezernent Hans-Georg Lohe
Land NRW	Frau Ministerin Ute Schäfer (Herr Ministerialdirigent Peter Landmann)
Freundeskreis der Deutschen Oper am Rhein	Herr Prof. Dr. Dieter H. Vogel (Herr Frank Nierhaus und Frau Romana Fasselt)

 Von den Räten der Städte entsandte Mitglieder (Stellvertreter):

Stadt Duisburg

bis Juni 2014*

Ratsherr Frank Albrecht	(Ratsfrau Betül Cerrah)
Frau Beatrix Brinskelle	(Frau Edith Fröse)
Ratsherr Frank Heidenreich	(Frau Helga-Maria Poll)
Ratsfrau Ellen Pflug	(Ratsherr Rainer Schütten)
Ratsherr Udo Vohl	(Ratsherr Dieter Lieske)
Ratsfrau Sigrid Volk-Cuypers	(Ratsfrau Maria Brigitte Parlo)

ab Juli 2014*

Herr Frank Albrecht	(Herr Oliver Glaser)
Herr Oliver Hallscheidt	(Ratsfrau Martina Stecker)
Ratsherr Frank Heidenreich	(Ratsfrau Sigrid Volk-Cuypers)
Ratsfrau Edeltraud Klabuhn	(Ratsherr Rainer Schütten)
Ratsherr Udo Vohl	(Ratsfrau Katharina Junk)
	(Ratsherr Peter Bettermann) († 17.07.2014)
Frau Andrea Wörle	(Herr Klaus de Jong) (ab 29.09.2014**)

* Ratssitzungen am 30.06.2014 und ** 29.09.2014

Stadt Düsseldorf

bis Juni 2014

Ratsherr Friedrich G. Conzen	(Ratsfrau Annelies Böcker)
Ratsfrau Clara Deilmann	(Frau Karin Trepke)
Ratsfrau Dr. Veronika Dübgen	(Herr Manfred Neuenhaus)
Ratsfrau Cornelia Mohrs	(Ratsfrau Elke Gessner)
Ratsherr Rajiv Strauß	(Ratsherr Philipp Tacer)
Ratsfrau Kerstin Terhardt	(Ratsherr Dr. Alexander Fils)

ab Juli 2014*

Ratsfrau Annelies Böcker	(Frau Kerstin Terhardt)
Bürgermeister Friedrich Conzen	(Ratsherr Dr. Alexander Fils)
Ratsfrau Clara Deilmann	(Frau Karin Trepke)
Ratsherr Peter Knäpper (ab 06.11.2014)	(Ratsfrau Cornelia Mohrs)
Ratsherr Manfred Neuenhaus	(Frau Dr. Veronika Dübgen)
Ratsherr Rajiv Strauß	(Ratsherr Philipp Tacer)
Ratsfrau Gudrun Hock (bis 06.11.2014)	(Ratsfrau Cornelia Mohrs)

* Ratssitzung am 03.07.2014

Sonstige Mitglieder (Stellvertreter):

Betriebsrat

Düsseldorf	Herr Yvan Caljkusic	(Herr Gerd Büker)
Duisburg	Herr Ingo Möllhoff	(Herr Friedemann Pardall)

Jahr der Gründung: 1956 (Änderung der Rechtsform in eine gGmbH: 01.12.2003)

Beteiligungsverhältnisse

Gezeichnetes Kapital	50.000 Euro	
<u>davon</u>		
Stadt Duisburg	22.500 Euro	45 %
Stadt Düsseldorf	22.500 Euro	45 %
Freundeskreis der Deutschen Oper am Rhein e. V.	5.000 Euro	10 %

Beteiligungen der Gesellschaft	Gezeichnetes Kapital	davon Anteil
OPERA Deutsche Oper am Rhein GmbH	25.000 Euro	10 %

Unternehmensaufgaben und Erfüllung des öffentlichen Zwecks /Historie

Gegenstand des Unternehmens ist es, insbesondere einen Opern- und Ballettbetrieb zu pflegen, der an den Bühnen Düsseldorfs und Duisburgs künstlerisch gleichrangige Aufführungen musikalischer und tänzerischer Werke bietet.

Zweck der Gesellschaft ist die Förderung von Kunst und Kultur. Der Zweck wird insbesondere durch die Aufführung von Opern, Operetten, Musicals und Ballettwerken verwirklicht. Die Deutsche Oper am Rhein (DOR) wurde 1956 als Gesellschaft bürgerlichen Rechts von den Städten Düsseldorf und Duisburg gegründet. Sie hat in den fünf Jahrzehnten ihres Bestehens als Ensemble-Theater nationale und internationale Anerkennung erlangt.

Zum Erhalt der künstlerischen Leistungsfähigkeit und zur Verbesserung der wirtschaftlichen Rahmenbedingungen im Hinblick auf die ständig wachsenden Anforderungen bei nur beschränkt zur Verfügung stehenden wirtschaftlichen Mitteln sind durch die Änderung der Rechtsform der Deutschen Oper am Rhein in eine gGmbH insbesondere Entscheidungsstrukturen gestrafft worden.

Die Gründungsgesellschafter bekennen sich nachhaltig zum Fortbestand der auf Dauer angelegten Theatergemeinschaft der Städte Düsseldorf und Duisburg. Die Theatergemeinschaft soll weiterhin höchsten künstlerischen Ansprüchen gerecht werden und diese - auch nach wirtschaftlichen Gesichtspunkten - im Rahmen der von den Gesellschaftern zu leistenden Zuschüsse und der zu erzielenden Eigeneinnahmen - erfüllen.

Bericht über die Einhaltung des Public Corporate Governance Kodex (PCGK)

Die Gesellschafterstädte Düsseldorf und Duisburg einigten sich darauf bei der DOR den Düsseldorfer Kodex anzuwenden, da beide Kodizes nicht wesentlich voneinander abweichen. Die Anwendung des PCGK wurde in der Aufsichtsratssitzung am 03.05.2012 beschlossen.

Geschäftsjahr

Das Geschäftsjahr der Gesellschaft beginnt am 01. August eines Kalenderjahres und endet mit Ablauf des 31. Juli des folgenden Kalenderjahres.

Aufgabenerfüllung, Leistungen/Produkte

	Theater Duisburg		
	2011/2012	2012/2013	2013/2014
Anzahl Vorstellungen	132	126	121
Eintrittskartenerlöse in TEUR	1.375	1.518	1.545
Anzahl Besucher in Tsd.	70	82	76
Auslastung in %	58	67	66
durchschnittl. Kartenerlöse je Vorstellung in TEUR	12	15	14
	Opernhaus Düsseldorf		
	2011/2012	2012/2013	2013/2014
Anzahl Vorstellungen	272	304	263
Eintrittskartenerlöse in TEUR	3.910	4.245	4.433
Anzahl Besucher in Tsd.	154	171	170
Auslastung in %	77	73	71
durchschnittl. Kartenerlöse je Vorstellung in TEUR	25	24	24

Die Deutsche Oper am Rhein betreibt zur Nachwuchsgewinnung das Opernstudio, das u.a. im Rahmen einer eigenen Produktion in Düsseldorf Vorstellungen gibt, sowie eine Ballettschule. Seit dem Geschäftsjahr 2009/2010 hat die Deutsche Oper am Rhein ihre Kinder- und Jugendarbeit mit besonderen Familien- und Kindervorstellungen und Schulbetreuung in beiden Städten ausgebaut.

Wesentliche Finanz- und Leistungsbeziehungen der Beteiligungen untereinander und mit der Gemeinde

Der Zuschuss der Stadt Duisburg betrug in dem Geschäftsjahr (Spielzeit) 2011/2012 11.346.500 EUR. Darin enthalten war ein Landeszuschuss von 802 TEUR, der ab dem Geschäftsjahr 2011/2012 direkt an die DOR gezahlt wird. Der Zuschuss in den Geschäftsjahren (Spielzeiten) 2012/2013 und 2013/2014 betrug jeweils 10.544.500 EUR.

Darüber hinaus stellte die Stadt Duisburg - wie im Gesellschaftsvertrag geregelt - sowohl das Theater Duisburg für einen bestimmten Umfang mit allen technischen Einrichtungen, als auch die Duisburger Philharmoniker in der jeweils künstlerisch notwendigen Besetzung für bis zu 16 Einsätze unentgeltlich zur Verfügung.

Beschäftigte	2011/2012	2012/2013	2013/2014
Durchschnittliche Zahl der Beschäftigten	535	545	533
▪ Arbeitnehmer	522	534	524
▪ Auszubildende	13	11	9

Bilanz

	2011/2012*	2012/2013*	2013/2014*
	TEUR	TEUR	TEUR
Aktiva			
Anlagevermögen	4.467	4.811	4.582
- Immaterielle Vermögensgegenstände	115	95	70
- Sachanlagen	4.349	4.713	4.510
- Finanzanlagen	3	3	3
Umlaufvermögen	1.671	1.959	2.437
- Vorräte	493	484	517
- Forderungen und sonstige Vermögensgegenstände	482	1.244	1.284
- Liquide Mittel	697	231	636
Aktive Rechnungsabgrenzungsposten	387	444	360
Bilanzsumme	6.525	7.214	7.379
Passiva			
Eigenkapital	2.053	1.430	3.017
- Gezeichnetes Kapital	50	50	50
- Kapitalrücklage	982	982	982
- Gewinn- / Verlustvortrag	-670	1.021	398
- Jahresergebnis	1.691	-623	1.587
Rückstellungen	2.016	2.874	1.736
Verbindlichkeiten	2.102	2.348	2.259
Passive Rechnungsabgrenzungsposten	353	562	367
Bilanzsumme	6.525	7.214	7.379

* Das Geschäftsjahr der Gesellschaft beginnt am 1. August eines Kalenderjahres und endet mit Ablauf des 31. Juli des folgenden Kalenderjahres.

Gewinn- und Verlustrechnung

	2011/2012 *	2012/2013 *	2013/2014 *
	TEUR	TEUR	TEUR
Umsatzerlöse	6.047	6.850	6.829
andere aktivierte Eigeneleistungen	1.174	1.597	953
sonstige betriebliche Erträge	36.487	37.723	37.779
Summe der betrieblichen Erträge	43.708	46.170	45.561
Materialaufwendungen	5.253	6.089	5.337
Personalaufwendungen	29.819	33.136	31.899
bilanzielle Abschreibungen	2.816	3.340	2.629
sonstige betriebliche Aufwendungen	4.094	4.150	4.046
Summe der betrieblichen Aufwendungen	41.982	46.715	43.912
Betriebliches Ergebnis	1.726	-545	1.649
Zinsen und ähnliche Erträge	7	1	0**
Zinsen und ähnliche Aufwendungen	17	14	6
Finanzergebnis	-11	-14	-6
Ergebnis der gewöhnlichen Geschäftstätigkeit	1.715	-559	1.643
Steuern und Abgaben von Einkommen und Ertrag	21	39	51
sonstige Steuern	3	26	5
Jahresergebnis	1.691	-623	1.587

* Das Geschäftsjahr der Gesellschaft beginnt am 1. August eines Kalenderjahres und endet mit Ablauf des 31. Juli des folgenden Kalenderjahres.

** Betrag < 500 EUR

Stiftung Wilhelm Lehbruck Museum

- Zentrum Internationaler Skulptur -

Stiftung Wilhelm Lehbruck Museum
Düsseldorfer Str. 51
47049 Duisburg

Telefon 0203 / 283-3294 / -2630

Telefax 0203 / 283-3892

www.lehbruckmuseum.de



Vorstand: Frau Dr. Söke Dinkla

Kuratorium:

Stadt Duisburg

Herr Oberbürgermeister Sören Link (Vorsitzender)
Ratsherr Frank Heidenreich (ab 17.02.2014)
Klaus de Jong (ab 18.09.2014)
Herr Beigeordneter Thomas Krützberg
Ratsherr Dieter Lieske
Ratsherr Udo Vohl
Ratsfrau Sigrid Volk-Cuyppers
Ratsherr Paul Bettermann (ab 03. 07.2014, † 17.07.2014)
Herr Roland Busche (bis 02.07.2014)

Niederrheinische Industrie-
und Handelskammer

Herr Dr. Stefan Dietzfelbinger (stellv. Vorsitzender)
Herr Dr. Reimund Göbel
Frau Diana Küppers
Herr Dr. Günther Okon
Frau Jutta Stolle

Landschaftsverband Rheinland

Ratsherr Josef Wörmann (ab 24.10.2014)
Frau Dezernentin Milena Karabaic
Ratsfrau Doris Janicki (bis 23.10.2014)

Jahr der Gründung: 2000

Rechtsform: Stiftung bürgerlichen Rechts im Sinne des § 2 Abs. 1 StiftG
NW

Stiftungskapital

Grundstockvermögen einschließlich
Zustiftungen 67.579.462 Euro

davon
Stadt Duisburg 55.242.041 Euro

Unternehmensaufgaben und Erfüllung des öffentlichen Zwecks

Zweck der Stiftung Lehmbruck ist, den von der Stadt Duisburg übertragenen Kunstbesitz zu verwalten und durch Erwerbungen zu erweitern, ihn und die Leihgaben nach museumskundlichen Grundsätzen zu pflegen und sie besonders mit dem Ziel der Volksbildung der Öffentlichkeit zugänglich zu machen.

Auf 5000 qm Innenfläche begegnen sich – ausgehend vom Lebenswerk Wilhelm Lehmbrucks und der Kunst seiner Zeit – die Welt der Skulptur und die Skulptur der Welt. Monographisch und thematisch inszenierte Räume folgen aufeinander in offener Zuordnung. Sie schließen Gemälde, Arbeiten auf Papier und neue Medien mit ein. Ziel aller Aktivitäten ist es vor allem, ein lebendiges Bild von der Qualität, der Entwicklung und Erweiterung moderner Skulptur für unterschiedlichste Besucherinteressen zu vermitteln.

Aufgabenerfüllung, Leistungen/Produkte

Wilhelm Lehmbruck (1881-1919) darf aus heutiger Sicht neben Ernst Barlach (1870-1938) als der wichtigste deutsche Bildhauer der Klassischen Moderne bezeichnet werden. In nur zwei Jahrzehnten schuf er ein außergewöhnlich intensives und produktives Lebenswerk. Teile der Sammlung sind dauerhaft im Lehmbruck-Trakt präsentiert und werden ergänzt durch verschiedenste Wechselausstellungen.

	2012	2013	2014
Gesamtbesucherzahl	28.846	28.383	29.300
Einzelkarten	14.823	17.654	14.955
Gruppenkarten	725	1.115	1.413
Dauerkarten	777	550	439
Gesamtzahl Einzel-, Gruppen-, Dauerkarten	16.325	19.319	16.807
Freier Eintritt	5.518	1.211	5.509
sonstige Besucher und Gäste	7.003	7.853	6.984
Entwicklung ausgewählter Kennzahlen	2012	2013	2014
Ertragslage			
Umsatz pro Mitarbeiter in TEUR (Stammpersonal)	7	8	6
- Personalaufwandsquote in %	38	39	46
- Materialaufwandsquote in %	13	6	17
- Cash-Flow (vereinfachter) in TEUR	1.014	1.111	433
Anlagendeckung in %	83	82	82
Eigenkapitalquote in %	82	82	82
Investitionsvolumen (Sachanlagen) in TEUR	1.275	859	194
Durchschnittliche Zahl der Arbeitnehmer	33,0	27,0	28,0
▪ Stammpersonal	33,0	27,0	28,0

Wesentliche Finanz- und Leistungsbeziehungen der Beteiligungen untereinander und mit der Gemeinde

Die Stadt Duisburg hat sich per Rahmenvertrag verpflichtet, einen jährlichen Gesamtzuschuss für den laufenden Betrieb sowie für Investitionen zu zahlen. Er beträgt rd. 2 Mio. EUR. Ferner überlässt die Stadt der Stiftung das Gebäude des Museums inkl. Umgebungsfläche, wie z.B. Teile des Kantparks.

Bilanz

	2012	2013	2014
	TEUR	TEUR	TEUR
Aktiva			
Anlagevermögen	80.569	81.480	81.784
- Immaterielle Vermögensgegenstände	2	1	12
- Sachanlagen	70.847	71.678	71.851
- Finanzanlagen	9.721	9.801	9.920
Umlaufvermögen	374	388	520
- Vorräte	1	1	1
- Forderungen und sonstige Vermögensgegenstände	44	40	20
- Liquide Mittel	328	347	498
Aktive Rechnungsabgrenzungsposten	0	2	0
Bilanzsumme	80.943	81.869	82.304
Passiva			
Eigenkapital	66.597	66.903	67.146
- Stiftungskapital	67.579	67.579	67.579
- Gewinn- / Verlustvortrag; in 2013 f.: Bilanzverlust	-658	-676	-433
- Jahresergebnis	-325	-	-
Sonderposten	13.887	14.698	14.854
- Sonderposten für Zuschüsse	13.887	14.698	14.854
Rückstellungen	158	122	131
Verbindlichkeiten	301	146	172
Bilanzsumme	80.943	81.869	82.304

Gewinn- und Verlustrechnung

	2012	2013	2014
	TEUR	TEUR	TEUR
Umsatzerlöse	239	216	181
sonstige betriebliche Erträge	3.744	3.134	2.694
Summe der betrieblichen Erträge	3.982	3.349	2.875
Materialaufwendungen	501	214	501
Personalaufwendungen	1.517	1.304	1.320
bilanzielle Abschreibungen	27	29	25
sonstige betriebliche Aufwendungen	2.564	1.710	1.051
Summe der betrieblichen Aufwendungen	4.609	3.256	2.896
Betriebliches Ergebnis	-626	93	-21
Erträge aus anderen Wertpapieren des Finanzanlagevermögens	312	280	265
Zinsen und ähnliche Erträge	0	1	1
Zinsen und ähnliche Aufwendungen	11	0	2
Finanzergebnis	301	281	264
Ergebnis der gewöhnlichen Geschäftstätigkeit	-325	374	243
Außerordentliches Ergebnis	0	-70	0
Steuern und Abgaben von Einkommen und Ertrag		-2*	0
Jahresergebnis	-325	307	243
Gewinn- / Verlustvortrag aus dem Vorjahr		-983	-676
Bilanzergebnis	-325	-676	-433

* Es handelt sich um eine Rückerstattung von Kapitalertragssteuer aus dem Jahr 2012.

Stadtentwicklung und Wirtschaftsförderung

EG DU Entwicklungsgesellschaft Duisburg mbH

EG DU Entwicklungsgesellschaft Duisburg mbH

Willy-Brandt-Ring 44
47169 Duisburg

Telefon 0203 / 99429-10

Telefax 0203 / 99429-11

www.eg-du.de**Geschäftsführung:** Herr Heinz Maschke**Aufsichtsrat:**

städtische Vertreter: Ratsfrau Andrea Demming-Rosenberg (ab 09.07.14)
Ratsherr Herbert Eickmanns (stellv. Vorsitzender ab 25.07.14)
Ratsherr Ulrich Lüger (ab 09.07.14)
Herr Beigeordneter Carsten Tum
Frau Gudrun Alt (bis 09.07.14)
Ratsherr Gürsel Dogan (Mitglied und stellv. Vorsitzender bis 09.07.14)

nichtstädtische Vertreter: Frau Gabriela Grillo (Vorsitzende)
Herr Manfred Berns
Herr Klaus Becker
Herr Dr. Peter Müller-Peddinghaus

beratend hinzugezogen: Ratsherr Manfred Kaiser (ab 31.10.14)
Frau Anke Petermann
Ratsherr Manfred Slykers
Ratsherr Mustafa Arslan (bis 25.11.14)
Frau Wilma Hohmann (bis 14.05.14)

Jahr der Gründung: 1999 (durch Verschmelzung der Entwicklungsgesellschaften Bruckhausen EGB und Marxloh EGM)**Beteiligungsverhältnisse**Wirtschaftlich mit Wirkung vom 01.01.2009:

Stadt Duisburg	26.000 EUR	50 %
Bürgerstiftung Duisburg gemeinnützige AG	26.000 EUR	50 %

Beteiligungen der Gesellschaft

Keine

Unternehmensaufgaben und Erfüllung des öffentlichen Zwecks

Gegenstand des Unternehmens ist die Mitwirkung an der Verbesserung der Wirtschafts-, Sozial- und Wohnstrukturen in den von städtebaulichen, sozialpolitischen oder interkulturellen Problemlagen besonders betroffenen Ortsteilen in Duisburg. Im Vordergrund der Gesellschaftstätigkeit steht die Stärkung dieser Stadtteile im Rahmen eines ganzheitlichen Ansatzes durch Förderung von Eigeninitiativen und Eigenaktivitäten der Einwohner und Einwohnerinnen.

Im Lagebericht für das Geschäftsjahr 2014 hat die Geschäftsführung mitgeteilt, dass die EG DU durch die im Jahr 2014 erbrachten Leistungen maßgeblich zu der weiteren Verbesserung der Wirtschafts-, Sozial- und Wohnstrukturen in den betroffenen Ortsteilen und Quartieren in Duisburg beigetragen hat und damit der mit der Gesellschaftsgründung und -beauftragung verfolgte öffentliche Zweck auch im Jahr 2014 verfolgt und erreicht wurde.

Bericht über die Einhaltung des Public Corporate Governance Kodex (PCGK)

Die EG DU hat den PCGK der Stadt Duisburg im Wirtschaftsjahr 2014 entsprechend ihrer Unternehmensstruktur mit Einschränkungen/Modifikationen angewandt.

Aufgabenerfüllung, Leistungen/Produkte

Grundlegende Aufgaben der EG DU im Rahmen der baulichen, ökonomischen und sozialen Revitalisierung aller in Betracht kommenden Stadtteile sind:

- Umbau von denkmalwerten Gebäuden zur sozialen und kulturellen Nutzung,
- Sicherung und Verbesserung, Modernisierung, Um- und Ausbau von Gebäuden,
- Baulückenschließung sowie Akquisition von Neubauvorhaben,
- Verbesserung des Wohnumfeldes und der sozialen Infrastruktur,
- Durchführung von städtischen Bauaufgaben, die mit Stadterneuerungsmitteln gefördert werden,
- Durchführung der Sanierungsmaßnahmen im Rahmen des Projektes „Grüngürtel Duisburg-Nord (Bruckhausen und Beeck) und Erarbeitung eines städtebaulichen Entwicklungskonzeptes (Marxloh),
- Förderung der lokalen Ökonomie,
- Förderung von interkulturellen Gruppen und Projekten und stadtteilbezogenen Aktivitäten
- soziale / (inter-)kulturelle Stadtteilarbeit.

(Hinweis: Der folgende Text ist dem Lagebericht der Gesellschaft für das Geschäftsjahr 2014 entnommen)

Den Schwerpunkt der Arbeit des Jahres 2014 bildete die (Teil-)Umsetzung des Projektes „Grüngürtel Duisburg-Nord“ mit Kosten von rund 8,9 Mio. EUR, finanziert durch die EU, Bundes- und Landesmittel und ThyssenKrupp Steel Europe. Demgegenüber betrug das Volumen der Maßnahmen, die im Laufe des Jahres 2014 in den Duisburger Gebieten des Programms „Soziale Stadt“ umgesetzt wurden, rund 0,9 Mio. EUR. Diese wurden ergänzt durch Sonderprojekte, insbesondere das bis zum 28.02.2015 befristete Projekt „Aktiv für Arbeit“ in den Stadtteilen Hochfeld und Marxloh, im Umfang von rd. 0,5 Mio. EUR.

Darüber hinaus hat die EG DU das zunächst aus dem Programm „Stadtumbau-West“ geförderte Quartiersmanagement im „Dichterviertel“ in Kooperation mit dem Wohnungsunternehmen VivaWest (vormals Evonik) und der Stadt Duisburg mit Jahreskosten von rd. 90 TEUR fortgesetzt und weiterqualifiziert. Durch zahlreiche Projekte und Veranstaltungen konnten die Wohn- und Lebenssituation im „Dichterviertel“ und dessen Image verbessert werden.

Das Gesamtvolumen der Maßnahmen des Jahres 2014 betrug damit rund 10,4 Mio. EUR. Die gegenüber dem Vorjahr (rd. 5,8 Mio. EUR) zu verzeichnende erhebliche Steigerung ist auf die weitere Zunahme der investiven und begleitenden Maßnahmen des Projektes „Grüngürtel Duisburg-Nord“ im Jahr vor der Fertigstellung zurückzuführen.

Die Realisierung dieses 72 Mio. EUR-Projektes wird aufgrund des zunehmenden Problems des demographischen Wandels und nicht mehr nachgefragten Wohnraums sowie der öffentlich-privaten Finanzierungsform bundesweit als Modellvorhaben der Stadtentwicklung gewertet und beobachtet. In Bruckhausen, Beeck und Marxloh wurden bis auf 9 Häuser alle Gebäude abgebrochen und die Rückbaumaßnahme damit im Laufe des Jahres 2014 weitgehend abgeschlossen. Der Projektverlauf wurde insbesondere von den beginnenden Bauarbeiten in der zweiten Jahreshälfte 2014 geprägt. Nach Abbruch der Häuser konnten in allen drei Stadtteilen die vorbereitenden und ausführenden Maßnahmen beginnen. Für besondere Aufmerksamkeit in Bruckhausen sorgte der Bau der sogenannten „Kopfbauwerke“ und der übrigen Stützwände des Landschaftsbauwerks. Parallel wurden bereits erste Maßnahmen zur Gestaltung des Umfelds des Landschaftsbauwerks umgesetzt.

Während die Arbeiten in Beeck im Januar und in Marxloh im Februar 2015 abgeschlossen worden sind, dauern die Bauarbeiten in Bruckhausen aufgrund der verschiedenen Bauphasen auch im Jahr 2015 an. Als Bestandteil der umfassenden Beteiligung der Betroffenen wurden auch im Jahr 2014 vielfältige Aktionen mit unterschiedlichen Zielgruppen mit positiver Resonanz bei der Bevölkerung und in den Medien durchgeführt. Der Fokus lag dabei auf dem Gebiet Bruckhausen. Am 13.05.2014 fand unter großer Beteiligung von Bewohner/-innen, Vertreter/-innen aus Politik, Verwaltung und beteiligter Institutionen der erste Spatenstich zum Bau des Landschaftsbauwerks statt. Die Veranstaltung diente gleichzeitig als Auftakt der Beteiligungsaktion „Parkbilderpuzzle“, die am 20.09. beim Stadtteilstfest weitergeführt wurde und deren Ergebnis im Laufe des Jahres 2015 gut sichtbar im Stadtteil dauerhaft präsentiert werden soll. Neben dem in der zweiten Jahreshälfte begonnenen Projekt „Auf dem Weg zum Park“ (Rangerkonzept) wurden zahlreiche Beteiligungs- und Informationsveranstaltungen durchgeführt.

In Marxloh wurde als Bestandteil der flankierenden Stabilisierungs- und Aufwertungsmaßnahmen die Umsetzung des städtebaulichen Entwicklungskonzepts insbesondere im Bereich der ehemaligen und im Spätsommer abgerissenen Kirche St. Paul vorbereitet. Die Ergebnisse der im Juni durchgeführten Beteiligung der Bewohner/-innen sind in die Planung für die Gestaltung des Quartiersplatzes eingeflossen, der auf der Fläche der ehemaligen Kirche entstehen wird. Auch für die Gestaltung des Umfelds des Quartiersplatzes wurde 2014 der Grundstein gelegt. So wurden Flächen zur Errichtung eines „Grünen Pfads“ durch Marxloh ausgewählt und vorbereitende Arbeiten für die Umsetzung der Idee durchgeführt. Rund um den zukünftigen Quartiersplatz zeichnen sich positive Entwicklungen im Hinblick auf die Stabilisierung des Ortsteils ab. Soziale Einrichtungen siedeln sich rund um den Platz an. Besonders herauszustellen ist dabei das Projekt „Tausche Bildung für Wohnen“, das in 2014 durch Stabilisierungsmittel des Grüngürtel-Projektes unterstützt worden ist und sich als wichtiger Baustein der weiteren Stadtteilarbeit etabliert.

In allen Stadtteilen wurden die betroffenen Bewohner/-innen mit weitgehenden Mitwirkungs- und Gestaltungsspielräumen in den Stadterneuerungsprozess einbezogen. Durch unterschiedliche Partizipationsprojekte wurden bestehende Gremien gestärkt bzw. neue Netzwerke mit dem Ziel dauerhaft tragfähiger Strukturen geschaffen.

	2012	2013	2014
Durchschnittliche Zahl der Arbeitnehmer	29	29	27
▪ (Stamm-)Personal*	26	26	24
▪ Sonstiges Personal**	3	3	3
▪ Auszubildende***	0	0	0

* einschl. befristet beschäftigte Mitarbeiter/-innen zur Projektunterstützung und 1 Mitarbeiterin in der Passivphase der Altersteilzeit

** sozialversicherungspflichtig beschäftigte „Bürgerarbeiterinnen“ im Rahmen einer Arbeitsmarktmaßnahme

*** Die im Verbund mit der Stadt DU betriebene Ausbildung im Bereich der Bürokommunikation bzw. der Ausbild. zum/zur Verw.-Angestellten wurde auch im Jahr 2014 mit zwei eingerichteten Ausbildungsplätzen (einschl. Bachelor-Studierender) fortgesetzt.

Wesentliche Finanz- und Leistungsbeziehungen der Beteiligungen untereinander und mit der Gemeinde

Zwischen der Gesellschaft und der Stadt Duisburg besteht ein Vertrag über die Durchführung städtebaulicher Sanierungs- und Erneuerungsmaßnahmen.

Bilanz

	2012 TEUR	2013 TEUR	2014 TEUR
Aktiva			
Anlagevermögen	87	67	67
- Immaterielle Vermögensgegenstände	5	4	7
- Sachanlagen	54	63	60
- Finanzanlagen	28	0	0
Umlaufvermögen	343	503	551
- Forderungen und sonst. Vermögensgegenstände	63	69	85
- Liquide Mittel	280	434	466
Aktive Rechnungsabgrenzungsposten	88	56	32
Aktive latente Steuern	39	45	54
Aktiver Unterschiedsbetrag aus der Vermögensverr.	9	12	0
Bilanzsumme	566	684	705
Passiva			
Eigenkapital	100	145	177
- Gezeichnetes Kapital	52	52	52
- Kapitalrücklage	4	4	4
- Bilanzgewinn	44	89	121
Rückstellungen	318	371	440
Verbindlichkeiten	148	168	88
Passive Rechnungsabgrenzungsposten	0	0	0
Bilanzsumme	566	684	705

*unter 500 EUR

Gewinn- und Verlustrechnung

	2012	2013	2014
	TEUR	TEUR	TEUR
Umsatzerlöse	2.170	1.970	1.917
sonstige betriebliche Erträge	160	357	411
Summe der betrieblichen Erträge	2.330	2.328	2.328
Personalaufwendungen	1.825	1.864	1.891
bilanzielle Abschreibungen	32	22	20
sonstige betriebliche Aufwendungen	446	327	312
Summe der betrieblichen Aufwendungen	2.304	2.213	2.223
Betriebliches Ergebnis	26	114	105
Zinsen und ähnliche Erträge	2	1	1
Zinsen und ähnliche Aufwendungen	19	43	54
Finanzergebnis	-17	-42	-53
Ergebnis der gewöhnlichen Geschäftstätigkeit	10	73	52
Steuern und Abgaben von Einkommen und Ertrag	2	23	16
sonstige Steuern	1	1	1
Ordentliches Ergebnis	7	49	36
Außerordentliche Aufwendungen	4	4	4
Außerordentliches Ergebnis	-4	-4	-4
Jahresergebnis	3	45	32
Gewinn-/Verlustvortrag	42	44	89
Bilanzergebnis	44	89	121

Gesellschaft für Wirtschaftsförderung Duisburg mbH - GFW Duisburg -

Gesellschaft für Wirtschaftsförderung
Duisburg mbH - GFW Duisburg -

Dr.-Hammacher-Straße 49
47119 Duisburg

Telefon 0203 / 3639-0
Telefax 0203 / 3639-333
www.gfw-duisburg.de

GFW Duisburg
die Wirtschaftsförderung



Geschäftsführung: Herr Ralf J. Meurer

Aufsichtsrat:

städtische Vertreter:	Herr Oberbürgermeister Sören Link (Vorsitzender) Herr Bürgermeister Benno Lensdorf (bis 30.06.2014) Herr Manfred Osenger (ab 01.07.2014) Herr Beigeordneter Carsten Tum Ratsherr Oliver Beltermann (ab 01.07.2014) Ratsfrau Gertrud Bettges (ab 01.07.2014) Ratsherr Jürgen C. Brandt (bis 30.06.2014) Ratsherr Karl-Wilhelm Overdick (bis 30.06.2014) Herr Johannes Pflug
wirtschaftsseitige Vertreter:	Herr Dr. Stefan Dietzfelbinger (stellv. Vorsitzender) Herr Klaus-Dieter Emmeluth (bis 30.09.2014) Herr Ralf Linden Herr Markus Micken (ab 01.10.2014) Herr Prof. Dr. Hans-Peter Noll Herr Axel Quester Herr Sven Raderschatt

Jahr der Gründung: 1988

Beteiligungsverhältnisse

Gezeichnetes Kapital	260.000 Euro	
<u>Davon</u>		
Stadt Duisburg	130.000 Euro	50,0 %
Stadtwerke Duisburg AG	2.600 Euro	1,0 %
Sparkasse Duisburg	2.600 Euro	1,0 %
Niederrheinische Industrie- und Handelskam- mer Duisburg - Wesel - Kleve zu Duisburg (da- von originärer Anteil 2.600 Euro)	27.500 Euro	10,6 %

GFW Duisburg (eigene Anteile)	3.880 Euro	1,5 %
28 weitere Unternehmen und Verbände der privaten Wirtschaft	94.200 Euro	36,2 %

Beteiligungen der Gesellschaft	Gezeichnetes Kapital	davon Anteil
GVZ DUNI Entwicklungsgesellschaft für ein Dezentrales Güterverkehrszentrum Duisburg/ Niederrhein mbH	51.000 DM (26.178 Euro)	3,32 %

Unternehmensaufgaben und Erfüllung des öffentlichen Zwecks

Die Gesellschaft strebt die Verbesserung der räumlichen, sozialen und wirtschaftlichen Struktur der Stadt Duisburg durch Entwicklung und Förderung von Industrie, Gewerbe, Handel und Dienstleistungen auf allen Gebieten sowie die Entwicklung des Arbeitsmarktes an.

Zu den Aufgaben gehören insbesondere

- Wirtschaftsunternehmen für die Ansiedlung in Duisburg zu gewinnen sowie ortsansässige Unternehmen bei Standort-, Innovations-, Förderungs- und sonstigen Entwicklungsfragen zu informieren und zu unterstützen;
- Existenzgründungen zu betreuen und begleitend betriebswirtschaftliches Grundwissen zu vermitteln;
- Grundstücke für wirtschaftsfördernde Schwerpunktmaßnahmen zu vermitteln,
- Aktivitäten zur Vernetzung der hiesigen Unternehmen,
- zielgerichtete Maßnahmen bezüglich des Fachkräftemangels.

Die Gesellschaft kann sich zur Erfüllung ihrer Aufgaben anderer Unternehmen bedienen oder sich an anderen Unternehmen beteiligen.

Bericht über die Einhaltung des Public Corporate Governance Kodex (PCGK)

Die Gesellschaft wendet einen - vom PCGK der Stadt Duisburg abgeleiteten - Kodex seit dem Wirtschaftsjahr 2012 entsprechend ihrer Unternehmens- und Beteiligungsstruktur an.

Aufgabenerfüllung, Leistungen/Produkte

Entsprechend dem Unternehmensgegenstand bestehen die Aufgaben der Gesellschaft darin, Wirtschaftsunternehmen für die Ansiedlung in Duisburg zu gewinnen und in der Stadt ansässige Firmen zu betreuen und an den Standort zu binden. Die Gesellschaft informiert, berät und unterstützt Unternehmen bei Standort-, Förderungs- und sonstigen Entwicklungsfragen. Mit der Stadt Duisburg hat die Gesellschaft einen Geschäftsbesorgungsvertrag geschlossen, der die Gesellschaft in die Lage versetzt, Grundstücke an Unternehmen zu veräußern. Vertragliche Regelungen hat die GFW Duisburg auch mit privaten Projektentwicklern geschlossen.

Die Bestandspflege und -entwicklung sowie die aktive Kooperation mit mittelständischen Unternehmen gehören zum Kerngeschäft der GFW Duisburg. Als Partner für den Mittelstand bietet die Gesellschaft Unternehmen umfangreiche Dienstleistungen an – von der Immobilienvermittlung bis hin zur Organisation von Netzwerk-Treffen.

Gerade Letzteres hat in den vergangenen Jahren immer mehr an Bedeutung gewonnen und so bietet die hiesige Wirtschaftsförderung sowohl brancheninterne als auch branchenübergreifende Plattformen zum Erfahrungsaustausch, zur Anbahnung konkreter Aufträge und zum Ausloten von Kooperationsmöglichkeiten. Zur Netzwerkarbeit gehört insbesondere die Ausrichtung des branchenübergreifenden Mittelstands-Forums. Dies stellt die größte Veranstaltung der GFW Duisburg dar. Beispiele für branchebezogene Aktivitäten sind der Stammtisch Bauwirtschaft, der Treffpunkt Kommunikation sowie der Technologie-Stammtisch.

Außerdem hat die Gesellschaft federführend die Organisation inne, wenn sich die Stadt auf den internationalen Fachmessen für Gewerbeimmobilien, der MIPIM in Cannes und der Expo Real in München, präsentiert. Dabei ist es ihr Ziel, nachhaltiges Interesse für den Immobilienstandort Duisburg bei adäquaten Investoren und Projektentwickler zu wecken und diese miteinander ins Gespräch zu bringen.

Ein weiteres Aktionsfeld ist die Unterstützung der Kompetenzfelder, auf die Duisburg seine wirtschaftliche Zukunft ausrichtet. Dazu zählt die Förderung technologieorientierter Unternehmen, die im Neudorfer Technologiezentrum Tectrum gute Wachstumschancen finden und dort von der GFW Duisburg betreut werden.

Individuelle Begleitung durch die Wirtschaftsförderung erfahren auch die Existenzgründer am Standort – und zwar unabhängig ihrer Branchenzugehörigkeit. Die GFW Duisburg hat gemeinsam mit der Universität Duisburg-Essen, der Niederrheinischen Industrie- und Handelskammer Duisburg Wesel Kleve zu Duisburg, der Sparkasse Duisburg, der Volksbank Rhein-Ruhr und weiteren Initialpartnern die Gründungsinitiative Innovation Duisburg (GRIID) ins Leben gerufen. Jährlich veranstaltet sie den GRIID-Existenzgründerwettbewerb. Herzstück des GRIID-Projektes ist der halbjährige Kurs sbm (small business management). GRIID und sbm stehen dabei für die Vermittlung von betriebswirtschaftlichem Know-how, das Existenzgründern ihren Start in die Selbstständigkeit vereinfachen soll. GRIID bezweckt darüber hinaus, gut ausgebildete Fachkräfte an den Wirtschaftsstandort Duisburg zu binden und damit dem Fachkräftemangel bestmöglich entgegenzuwirken.

Dem Fachkräftemangel aktiv zu begegnen, ist auch das Ziel der Gemeinschaftsoffensive Zukunft durch Innovation.NRW (kurz: zdi). Diese will mit anspruchsvollen Angeboten möglichst viele Schüler/-innen für ein ingenieur- und naturwissenschaftliches Studium begeistern und setzt dabei auf Bausteine wie zdi-Zentren und Sonderprojekte. Als Mit-Träger des Zentrums zdi DU.MINT Duisburg-Niederrhein ist die GFW Duisburg Ansprechpartner insbesondere für kleine und mittlere Unternehmen, die sie für ein DU.MINT Engagement zu gewinnen versucht. Die Wirtschaftsförderer haben in der Vergangenheit bereits ihre Netzwerke hierfür aktiviert und sind mit Sonderprojekten wie dem Haus der kleinen Forscher und DU.MINT-„Dumme Fragen, kluge Antworten“ auf breite Akzeptanz gestoßen – bei Unternehmen, Schulen und Öffentlichkeit.

Ferner engagiert sich die GFW Duisburg auch im Bereich der Außenwirtschaft. Dazu zählen Aktivitäten in Asien, in der russischen Partnerstadt Perm sowie in der türkischen Partnerstadt Gaziantep. Hierbei ist es Ziel, Duisburger Unternehmer mit Firmen und Institutionen vor Ort zusammenzubringen.

Beschäftigte

	2012	2013	2014
Durchschnittliche Zahl der Beschäftigten	21,0	21,0	21,0
▪ Arbeitnehmer	20,0	20,0	21,0
▪ Auszubildende	1,0	1,0	0

Wesentliche Finanz- und Leistungsbeziehungen der Beteiligungen untereinander und mit der Gemeinde

Der städtische Gesellschafterzuschuss (Nachschusskapital) betrug 2012, 2013 und 2014 jeweils 1.238 TEUR.

Bilanz

	2012	2013	2014
	TEUR	TEUR	TEUR
Aktiva			
Anlagevermögen	52	43	45
- Immaterielle Vermögensgegenstände	0	0	0
- Sachanlagen	51	42	44
- Finanzanlagen	1	1	1
Umlaufvermögen	953	907	870
- Forderungen und sonstige Vermögensgegenstände	122	91	110
- Wertpapiere des Umlaufvermögens	0	0	0
- Liquide Mittel	830	816	760
Aktive Rechnungsabgrenzungsposten	0	0	0
Akt. Unterschiedsbetrag aus Vermögensverrechnung	23	0	0
Bilanzsumme	1.027	951	915
Passiva			
Eigenkapital	860	804	818
- Gezeichnetes Kapital	256	256	253
- Kapitalrücklage	604	548	548
Gewinn	0	0	17
Rückstellungen	134	123	82
Verbindlichkeiten	33	23	15
Bilanzsumme	1.027	951	915

Gewinn- und Verlustrechnung

	2012	2013	2014
	TEUR	TEUR	TEUR
sonstige betriebliche Erträge	197	205	2.069
Summe der betrieblichen Erträge	197	205	2.069
Personalaufwendungen	1.362	1.449	1.477
bilanzielle Abschreibungen	22	22	20
sonstige betriebliche Aufwendungen	579	584	551
Summe der betrieblichen Aufwendungen	1.964	2.055	2.049
Betriebliches Ergebnis	-1.767	-1.850	20
Zinsen und ähnliche Erträge	6	3	1
Zinsen und ähnliche Aufwendungen	8	8	4
Finanzergebnis	-3	-5	-3
Ergebnis der gewöhnlichen Geschäftstätigkeit	-1.770	-1.855	17
Außerordentliches Ergebnis	0	0	0
Jahresergebnis	-1.770	-1.855	17
Entnahme aus Rücklagen	1.770	1.855	0
Bilanzergebnis	0	0	17

Immobilien

GEBAG Duisburger Baugesellschaft mbH (GEBAG)

GEBAG Duisburger Baugesellschaft mbH

Tiergartenstraße 24 - 26
47053 DuisburgTelefon 0203 / 6004-0
Telefax 0203 / 6004-100
www.gebag.de**Geschäftsführung:**Herr Dr. Utz Brömmekamp (bis 30.09.2014)
Herr Bernd Wortmeyer (ab 01.09.2014)**Aufsichtsrat:**

städtische Vertreter:

Sparkassendirektor i.R. Claus-Robert Witte (Vorsitzen-
der) (bis 30.06.2014)
Ratsherr Friedrich Prüßmann (1. stellv. Vorsitzender bis
30.06.14) (3. stellv. Vorsitzender ab 01.07.2014) (†
27.10.2015)
Ratsherr Peter Griebeling (3. stellv. Vorsitzender bis
30.06.2014) (1. stellv. Vorsitzender ab 01.07.2014)
Ratsfrau Ulrike Bergmann (bis 30.06.2014)
Ratsherr Gürsel Dogan
Ratsherr Herbert Eickmanns
Herr Bürgermeister Erkan Kocalar (bis 30.06.2014)
Ratsherr Stephan Krebs (bis 30.06.2014)
Ratsherr Theodor Peters
Ratsherr Frank-Michael Rich (bis 30.06.2014)
Herr Stadtdirektor Reinhold Spaniel (bis 30.06.2014)
Herr Beigeordneter Carsten Tum (Vorsitzender) (ab
01.07.2014)
Herr Dr. Joachim Bonn (ab 01.07.2014)
Ratsherr Karlheinz Hagenbuck (ab 01.07.2014)
Ratsherr Peter Keime (ab 01.07.2014)
Ratsherr Herbert Mettler (ab 01.07.2014)
Ratsherr Egon Rohmann (ab 01.07.2014)

Arbeitnehmersvertreter:

Herr Elmar Hof (2. stellv. Vorsitzender) (bis 30.06.2014)
Frau Cornelia Hofmann-Bonk (bis 30.06.2014)
Herr Thomas Knieps (bis 30.06.2014)
Frau Monika Berndsen (bis 30.06.2014)
Herr Markus Netten (2. stellv. Vorsitzender ab
01.07.2014)
Frau Petra Krewett (ab 01.07.2014)
Herr Oliver Paschek (ab 01.07.2014)
Herr Tobias Richter (ab 01.07.2014)
Herr Roland Wiacker (ab 01.07.2014)**Jahr der Gründung:**

1872/Rechtsformwechsel 13.2.2012

Beteiligungsverhältnisse

Stammkapital (bis 13.2.2012:Grundkapital) <u>davon</u>	8.600.000 Euro	
Stadt Duisburg	8.600.000 Euro	100 %

Verbundene Unternehmen und Beteiligungen der Gesellschaft

Gezeichnetes Kapital bzw.
Höhe des anteiligen Aktivpos-
tens

davon Anteil

Verbundene Unternehmen

Duisburger Bau- und Verwaltungsgesellschaft mbH (DBV)	25.565 Euro (50.000 DM)	100,0 %
Haus Ruhrort Verwaltungs- und Vermietungsge- sellschaft mbH Geschäftsführungsgesellschaft	25.628 Euro ¹ (50.124 DM)	100,0 %
Haus Ruhrort Verwaltungs- u. Vermietungsgesell- schaft mbH und Co. KG (Kommanditistin)	1.430.749 Euro ¹	100,0 % der Geschäftsanteile

Beteiligungen

Haus Ruhrort II GmbH	12.500 Euro ¹	50,0 % der Geschäftsanteile
Haus Ruhrort II Verwaltungsgesellschaft mbH & Co. Grundstücks-KG (Kommanditistin)	4.174.050 Euro ¹	50,0 % der Kommandit- einlage
Grafschaft Moers Siedlungs- und Wohnungsbau GmbH	205.688 Euro ¹	7,1% der Geschäftsanteile

¹⁾ Höhe des anteiligen Aktivpostens Finanzanlagen

Unternehmensaufgaben und Erfüllung des öffentlichen Zwecks

Die Gesellschaft errichtet, betreut, bewirtschaftet und verwaltet Bauten in allen Rechts- und Nutzungsformen, darunter Eigenheime und Eigentumswohnungen. Sie kann außerdem alle im Bereich der Wohnungswirtschaft, des Städtebaus und der Infrastruktur anfallenden Aufgaben übernehmen, Grundstücke erwerben, belasten und veräußern sowie Erbbaurechte ausgeben. Sie kann Gemeinschaftsanlagen und Folgeeinrichtungen, Läden und Gewerbebauten, soziale, wirtschaftliche und kulturelle Einrichtungen und Dienstleistungen bereitstellen.

Bericht über die Einhaltung des Public Corporate Governance Kodex (PCGK)

Die GEBAG wendet den PCGK der Stadt Duisburg erstmals im Wirtschaftsjahr 2011 entsprechend ihrer Unternehmens- und Beteiligungsstruktur an.

Aufgabenerfüllung, Leistungen/Produkte

Die GEBAG leistet in den Bereichen des Immobilienmanagements und der –entwicklung ihren Beitrag. In der Wohnungswirtschaft haben sich die Unternehmensschwerpunkte aufgrund des veränderten Wohnungsmarktes hin zur Bestandssicherung und Modernisierung der vorhandenen Wohnungen gewandelt.

	2012	2013	2014
Bewirtschaftung des eigenen Hausbesitzes			
• Wohnungen	78	12.319	12.155
• gewerbliche Einheiten	22	142	85
• Garagen	0	3.410	3.015
Betreuungs- und Geschäftsbesorgungsleistungen			
aus dem Generalmietvertrag mit der DBV Immobilien KG (Objekte)	370	352	314
aus anderer Verwaltertätigkeit (Wohnungen)	997	926	925
Entwicklung ausgewählter Kennzahlen	2012	2013	2014
Beschäftigte	140	141	143
• Stammpersonal	132	133	135
• Auszubildende	8	8	8
Ertragslage*			
• Eigenkapitalrentabilität in %	10	5	10
• Umsatz pro Mitarbeiter in TEUR	613	579	620
• Personalaufwandsquote in %	8	9	10
• Materialaufwandsquote in %	42	49	46
• Cash-Flow (vereinfachter) in TEUR	19.090	-22.955	9.773
Anlagendeckung in %	6	7	8
Eigenkapitalquote in %	5	6	7
Investitionsvolumen (Sachanlagen) in TEUR	2.393	2.157	6.292

Wesentliche Finanz- und Leistungsbeziehungen der Beteiligungen untereinander

Die immobilienwirtschaftlichen Tätigkeiten der GEBAG im Jahr 2014 waren geprägt durch die Hausbewirtschaftung, das Bauträgersgeschäft und die Planungen im Bereich der Neubautätigkeit auf dem Stadtgebiet sowie durch die technischen Projektbetreuung.

Bilanz

	2012	2013	2014
	TEUR	TEUR	TEUR
Aktiva			
Anlagevermögen	431.443	389.422	381.825
- Immaterielle Vermögensgegenstände	99	75	79
- Sachanlagen	417.415	376.878	369.534
- Finanzanlagen	13.930	12.469	12.211
Umlaufvermögen	61.695	48.631	45.659
- Vorräte	41.626	41.457	33.838
- Forderungen und sonstige Vermögensgegenstände	2.956	3.265	2.760
- Liquide Mittel	17.112	3.909	9.061
Aktive Rechnungsabgrenzungsposten	1.022	806	714
Bilanzsumme	494.160	438.859	428.197
Passiva			
Eigenkapital	24.090	25.353	28.028
- Gezeichnetes Kapital	8.600	8.600	8.600
- Gewinnrücklagen	42.893	42.893	42.893
- Gewinn- / Verlustvortrag	-29.760	-27.403	-26.139
- Jahresergebnis	2.357	1.263	2.675
Sonderposten	29.281	8.881	8.649
- Sonderposten für Zuschüsse	29.281	8.881	8.649
Rückstellungen	32.916	18.130	19.187
Verbindlichkeiten	407.721	386.332	372.206
Passive Rechnungsabgrenzungsposten	152	163	127
Bilanzsumme	494.160	438.859	428.197

Gewinn- und Verlustrechnung

	2012	2013	2014
	TEUR	TEUR	TEUR
Umsatzerlöse	80.319	76.986	83.728
Bestandsveränderungen	-6.246	-139	-5.874
andere aktivierte Eigenleistungen	1.451	410	819
sonstige betriebliche Erträge	12.778	8.891	7.023
Summe der betrieblichen Erträge	88.303	86.149	85.697
Materialaufwendungen	37.519	42.324	39.649
Personalaufwendungen	7.489	7.885	8.506
bilanzielle Abschreibungen	11.694	11.240	12.966
sonstige betriebliche Aufwendungen	14.542	7.960	9.839
Summe der betrieblichen Aufwendungen	71.244	69.409	70.959
Betriebliches Ergebnis	17.059	16.739	14.737
Ergebnis aus den Beteiligungen	561	-1.172	318
Zinsen und ähnliche Erträge	72	39	35
Zinsen und ähnliche Aufwendungen	15.293	14.338	12.410
Finanzergebnis	-15.220	-14.299	-12.375
Ergebnis der gewöhnlichen Geschäftstätigkeit	2.399	1.268	2.681
Steuern und Abgaben von Einkommen und Ertrag	31	0	0
sonstige Steuern	11	5	5
Jahresergebnis	2.357	1.263	2.675

DBV GmbH & Co. Immobilien KG (DBV KG)

Duisburger Bau- und Verwaltungsgesellschaft mbH (DBV) & Co. Immobilien KG

Tiergartenstraße 24 - 26



47053 Duisburg

Telefon 0203 / 6004-0

Telefax 0203 / 6004-100

www.gebag.de

Geschäftsführung:

durch die Duisburger Bau- und Verwaltungsgesellschaft mbH (DBV) mit den Geschäftsführern:

Herr Wortmeyer (ab 01.09.2014)

Herr Udo Steinke (Justitiar / Prokurist)

Herr Dr. Utz Brömmekamp (bis 31.08.2014)

Aufsichtsrat:

städtische Vertreter:

Ratsherr Peter Keime (Vorsitzender) (bis 30.06.2014)

Ratsherr Karlheinz Hagenbuck (stellv. Vorsitzender) (bis 30.06.2014)

Ratsfrau Nasan Sirin (bis 30.06.2014)

Ratsherr Peter Bettermann (bis 30.06.2014)

Ratsfrau Ilonka Frese (bis 30.06.2014)

Ratsherr Oliver Hallscheidt (bis 30.06.2014)

Ratsherr Dieter Kleinbongardt (bis 30.06.2014)

Herr Dietrich Kunze (bis 30.06.2014)

Herr Sparkassendirektor Hans-Werner Tomalak (bis 31.03.2014)

Ratsherr Bernd Wedding (bis 30.06.2014)

Herr Stadtkämmerer Dr. Peter Langner

Herr Stadtdirektor Reinhold Spaniel

Herr Dr. Joachim Bonn (ab 01.04.2014)

Ratsherr Reiner Friedrich (Vorsitzender) (ab 01.07.2014)

Ratsfrau Sigrid Volk-Cuypers (stellv. Vorsitzende) (ab 01.07.2014)

Ratsherr Oliver Beltermann (ab 01.07.2014)

Ratsherr Ralf Jörg Brotzki (ab 01.07.2014)

Ratsherr Joachim Hajdenik (ab 01.07.2014)

Frau Birsal Katurman (ab 01.07.2014)

Ratsherr Holger Lücht (ab 01.07.2014)

Ratsherr Theodor Nüse (ab 01.07.2014)

Ratsfrau Martina Stecker (ab 01.07.2014)

beratendes Mitglied:

Herr Tobias Richter

Jahr der Gründung:

1998

Beteiligungsverhältnisse

Persönlich haftende Gesellschafterin (Komplementärin) ist die Duisburger Bau- und Verwaltungsgesellschaft mbH (DBV), eine 100 %ige Tochtergesellschaft der GEBAG. Die DBV ist am Kapital der Gesellschaft nicht beteiligt.

Gezeichnetes Kapital	511.292 Euro	
<u>davon</u>		
Stadt Duisburg	511.292 Euro	100 %

Beteiligungen der Gesellschaft	Gezeichnetes Kapital	davon Anteil
MSV Duisburg Stadionprojekt GmbH & Co. KG (Kommanditistin)	7.500.000 Euro	33,3 %

Unternehmensaufgaben und Erfüllung des öffentlichen Zwecks

Gegenstand der Gesellschaft sind der Erwerb und die Vermarktung von Grundbesitz einschließlich der Verwaltung und Modernisierung von Wohn- und Geschäftsräumen sowie anderen baulichen Anlagen. Das Unternehmen betreibt vorrangig die Vermarktung des von der Stadt Duisburg erworbenen Grundbesitzes.

Zur Erfüllung ihrer Aufgaben kann die Gesellschaft andere Unternehmen gründen oder sich an ihnen beteiligen.

Die Gesellschaft wird tätig, soweit dies zur Sicherung der im öffentlichen Interesse erforderlichen wirtschaftlichen, sozialen und kulturellen Betreuung und Versorgung der Einwohner oder aus städtebaulichen Gründen erforderlich ist.

Bericht über die Einhaltung des Public Corporate Governance Kodex (PCGK)

Die DBV wendet den PCGK der Stadt Duisburg erstmals im Wirtschaftsjahr 2011 entsprechend ihrer Unternehmens- und Beteiligungsstruktur an.

Aufgabenerfüllung, Leistungen/Produkte

Von der Gesellschaft werden zum 31.12.2014 insgesamt 245 Objekte mit 314 Wohn- und Gewerbeeinheiten sowie 21 Garagen, einschließlich des im Jahre 2001 erworbenen TaM sowie dem Kindergarten auf der Rubensstraße in Duisburg-Rheinhausen, bewirtschaftet, die zum Teil im Anlagevermögen und überwiegend im Umlaufvermögen aktiviert sind.

Wesentliche Finanz- und Leistungsbeziehungen der Beteiligungen untereinander und mit der Gemeinde

Es besteht ein Geschäftsbesorgungsvertrag zwischen der DBV Immobilien KG und der GEBAG. Sämtliche im Rahmen des Geschäftsbetriebes anfallenden Tätigkeiten werden von der GEBAG ausgeführt.

Infolge der Schließung der Mercatorhalle aufgrund erheblicher Brandschutzmängel im August 2012 stand für die Duisburger Philharmoniker und für die bereits durch die DMG durchzuführenden Veranstaltungen keine adäquate Spielstätte zur Verfügung. Die Geschäftsführung hat gemeinsam mit den städtischen Beteiligten ein Lösungskonzept abgestimmt, um zu gewährleisten, dass die Konzerte der Philharmoniker und die übrigen vereinbarten Veranstaltungen bis solange im TaM ausgerichtet werden können, bis die Mercatorhalle den Philharmonikern wieder zur Verfügung steht.

Bezüglich des CityPalais bestehen Finanz- und Leistungsbeziehungen zur DMG und zur Stadt Duisburg. Für die Finanzierung des Anlagevermögens der Gesellschaft wurden zur Darlehenssicherung von der GEBAG eine Patronatserklärung gegenüber der Landesbank Baden-Württemberg sowie die Einräumung eines Grundpfandrechtes gegenüber der Nationalbank Duisburg abgegeben.

Entwicklung ausgewählter Kennzahlen

	2012	2013	2014
Beschäftigte	-	-	
Die Gesellschaft beschäftigt kein eigenes Personal. Die Bewirtschaftung des Bestandes wird von der Gebag im Rahmen eines Generalmietvertrages übernommen. Für die Verkaufstätigkeit wurde mit der Gebag ein Geschäftsbesorgungsvertrag abgeschlossen.			
Ertragslage	2012	2013	2014
▪ Eigenkapitalrentabilität in %	negativ	13	18
▪ Materialaufwandsquote in %	13	11	11
▪ Cash-Flow (vereinfachter) in TEUR	34	1.006	1.118
	2012	2013	2014
Anlagendeckung in %	65	78	99
Eigenkapitalquote in %	18	22	28
Investitionsvolumen (Sachanlagen) in TEUR	4	0	0

Bilanz

	2012	2013	2014
	TEUR	TEUR	TEUR
Aktiva			
Anlagevermögen	3.606	3.455	3.305
- Sachanlagen	2.981	2.830	2.680
- Finanzanlagen	625	625	625
Umlaufvermögen	9.472	8.573	8.382
- Vorräte	8.544	8.004	7.087
- Forderungen und sonstige Vermögensgegenstände	357	256	326
- Liquide Mittel	572	313	969
Aktive Rechnungsabgrenzungsposten	4	2	1
Bilanzsumme	13.082	12.031	11.688
Passiva			
Eigenkapital	2.340	2.684	3.276
- Gezeichnetes Kapital (Kommanditkapital)	511	511	511
- Gewinn- / Verlustvortrag	3.621	1.828	2.173
- Jahresergebnis	-1.792	345	591
Rückstellungen	4.621	4.592	4.052
Verbindlichkeiten	6.121	4.755	4.361
Bilanzsumme	13.082	12.031	11.688

Gewinn- und Verlustrechnung

	2012	2013	2014
	TEUR	TEUR	TEUR
Umsatzerlöse	4.374	3.090	3.432
Bestandsveränderungen	-1.190	-540	-917
sonstige betriebliche Erträge	44	1.015	974
Summe der betrieblichen Erträge	3.227	3.565	3.489
Materialaufwendungen	2.432	2.057	2.051
bilanzielle Abschreibungen	149	150	150
sonstige betriebliche Aufwendungen	996	643	642
Summe der betrieblichen Aufwendungen	3.577	2.849	2.843
Betriebliches Ergebnis	-350	716	646
Zinsen und ähnliche Erträge	33	0	0
Zinsen und ähnliche Aufwendungen	1.002	372	321
Finanzergebnis	-969	-371	-321
Ergebnis der gewöhnlichen Geschäftstätigkeit	-1.318	345	325
Steuern und Abgaben von Einkommen und Ertrag	474	0	266
Jahresergebnis	-1.792	345	591

Immobilien-Management Duisburg (IMD)

Immobilien-Management Duisburg (IMD)

Am Burgacker 3
47049 Duisburg

Telefon 0203 / 283-3299

Telefax 0203 / 283-2927

www.duisburg.de/imd**Betriebsleitung:** Herr Uwe Rohde (Geschäftsführung)**Betriebsausschuss:**

Bürgermeister Volker Mosblech (Vorsitzender)
Ratsherr Friedrich Prüßmann (stellv. Vorsitzender) (†
27.10.2015)
Herr Sevket Avci (ab 30.06.2014)
Ratsherr Walter Becks (bis 30.06.2014)
Ratsfrau Ulrike Bergmann (bis 30.06.2014)
Ratsfrau Gertrud Bettges (ab 30.06.2014)
Ratsherr Heiko Blumenthal
Herr Rolf Cappel (ab 30.06.2014)
Herr Andreas Ehmann (ab 30.06.2014)
Ratsherr Herbert Eickmanns
Ratsherr Ersin Erdal
Herr Felix Feykes
Ratsherr Reiner Friedrich
Ratsherr Werner von Häfen (ab 30.06.2014)
Ratsherr Manfred Kaiser
Ratsherr Peter Keime (bis 30.06.2014)
Herr Jochem Knörzer (bis 30.06.2014)
Herr Heinz Krampe (bis 30.06.2014)
Herr Dietrich Kunze
Herr Heinrich Leiße
Herr Jörg Löbe (bis 30.06.2014)
Ratsherr Ulrich Lüger (ab 30.06.2014)
Ratsfrau Jennifer Metzloff (ab 30.06.2014)
Ratsherr Theodor Nüse
Ratsherr Karl-Wilhelm Overdick
Ratsherr Egon Rohmann (ab 30.06.2014)
Herr Horst-Werner Rook
Ratsherr Bruno Sagurna (ab 30.06.2014)
Ratsherr Borislav Schön (bis 30.06.2014)
Frau Anna von Spiczak (bis 30.06.2014)
Ratsfrau Brigitte Weber (bis 30.06.2014)

Beratende Mitglieder:

Herr Nils Bothe (ab 06.11.2014)
Herr Klaus Ellberg (bis 06.11.2014)

Herr Ulrich Hanhart (ab 06.11.2014)
Herr Manfred Heiligenpahl (ab 06.11.2014)
Herr Muhammet Keteci (ab 06.11.2014)
Herr Mehmet Kurt (bis 06.11.2014)
Herr Rainer Lenau (bis 06.11.2014)
Herr Albo Menziatti (bis 06.11.2014)
Herr Rainer Pastoor
Herr Recep Sert
Herr Coskun Sirin (ab 06.11.2014)
Herr Arnd Sondermann (bis 06.11.2014)

Rechtsform

Das Immobilien-Management Duisburg (IMD) ist ein organisatorisch und wirtschaftlich eigenständiger Betrieb der Stadt Duisburg ohne Rechtspersönlichkeit und wird nach der Eigenbetriebsverordnung NRW (EigVO) geführt.

Bei den auf den Betrieb übergegangenen Organisationseinheiten handelt es sich im Wesentlichen um die Liegenschaftsverwaltung, das Hochbauamt, den Service- und Reinigungsbereich, den Bereich der Schulhausmeister sowie um Teile der Organisationseinheiten der Fachämter, welche bis zur Gründung des IMD die sog. Bauherrenfunktion oder die Funktion der Eigentümerdienststelle wahrgenommen haben.

Jahr der Gründung: 2002

Unternehmensaufgaben

Das IMD hat die Aufgabe, Grundstücke, grundstücksgleiche Rechte und Gebäude sowie sonstige Bauwerke für die Zwecke der Stadt Duisburg nach kaufmännischen Grundsätzen zu erwerben, anzumieten, zu pachten, zu bewirtschaften, zu entwickeln und zu verwerten sowie Bauvorhaben zu realisieren. Die Ziele der Stadt im Hinblick auf die Stadtentwicklung und die Wirtschaftsförderung sind dabei zu beachten.

Das IMD ist als Dienstleister für die Stadt Duisburg im Rahmen des Immobilienmanagements tätig. Es bündelt stadtweit das Know-how und die Qualifikation für das Immobilienmanagement.

Bericht über die Einhaltung des Public Corporate Governance Kodex (PCGK)

Das IMD wendet den PCGK der Stadt Duisburg erstmals im Wirtschaftsjahr 2011 an.

Aufgabenerfüllung, Leistungen/Produkte

Bis zur Übertragung des Grund- und Immobilienvermögens hatte das IMD im Sinne eines treuhänderisch tätigen Dienstleisters die Verfügungsgewalt über die entsprechenden Objekte seitens der Stadt erhalten, soweit dies dem Betriebsgegenstand entsprach. Dazu gehörte auch die Abwicklung der im städtischen Vermögenshaushalt veranschlagten Einzelmaßnahmen.

In einem ersten Schritt wurden zum 01.01.2003 alle Schulimmobilien in das Sondervermögen des IMD übertragen. In einem zweiten Schritt folgte zum 01.01.2004 die Übertragung des übrigen immobilien Vermögens. Gleichzeitig wurden entsprechende Verbindlichkeiten auf den Betrieb übertragen, wobei das Verhältnis zwischen Vermögenswerten und Verbindlichkeiten den Ausweis eines angemessenen Stammkapitals und einer angemessenen Rücklage ermöglichte.

Zum 31.12.2007 wurde das Vermögen der Stadt an der Mercatorhalle Duisburg im CityPalais und alle in diesem Zusammenhang bestehenden Verträge auf das IMD übertragen. Mit dieser Übertragung erfolgte eine Sacheinlage in Höhe von 25 Mio. Euro.

	2012	2013	2014
Betreute Objekte (Gebäudekomplexe)	412	409	409
• Verwaltungsgebäude	37	37	37
• Schulgebäude	156	156	156
• Kulturelle Einrichtungen	31	31	31
• Soziale Einrichtungen	28	23	23
• Kinder- und Jugendeinrichtungen	106	108	108
• Feuerwehr	24	24	24
• Wohnhäuser	14	14	14
• Sonstige (gewerblich vermietete Gebäude)	16	16	16
(ab 2010 inkl. angemietete Objekte)			

Wesentliche Finanz- und Leistungsbeziehungen der Beteiligungen untereinander und mit der Gemeinde

Seit dem 01.01.2010 sind Einzelkontrakte wirksam, die vom IMD mit den Dezernaten, Ämtern und Instituten der Kernverwaltung sowie mit der eigenbetriebsähnlichen Einrichtung Duisburg-Sport zur Vermietung der Immobilien vereinbart wurden. Ab 01.01.2012 erfolgt wieder eine pauschalierte Betriebskostenabrechnung.

Entwicklung ausgewählter Kennzahlen

	2012	2013	2014
Beschäftigte	485	474	456
• Stammpersonal	478	468	449
• Auszubildende	7	6	7
Ertragslage			
• Eigenkapitalrentabilität in %	1	1	-6
• Umsatz pro Mitarbeiter in TEUR	411	346	333
• Cash-Flow (vereinfachter) in TEUR	87.184	51.816	36.939
Anlagendeckung in %	28	28	27
Eigenkapitalquote in %	27	27	26
Investitionsvolumen (Sachanlagen) in TEUR	26.204	33.216	23.878

Bilanz

	2012	2013	2014
	TEUR	TEUR	TEUR
Aktiva			
Anlagevermögen	1.096.369	1.095.003	1.080.474
- Immaterielle Vermögensgegenstände	2	8	57
- Sachanlagen	1.096.368	1.094.995	1.080.417
Umlaufvermögen	43.164	18.642	16.032
- Vorräte	21.672	6.865	5.067
- Forderungen und sonstige Vermögensgegenstände	6.513	6.232	5.395
- Liquide Mittel	14.980	5.545	5.569
Aktive Rechnungsabgrenzungsposten	927	639	1.052
Bilanzsumme	1.140.461	1.114.284	1.097.557
Passiva			
Eigenkapital	304.719	306.402	289.287
- Gezeichnetes Kapital	40.408	40.408	40.408
- Allgemeine Rücklage	262.412	264.311	265.994
- Jahresergebnis	1.899	1.683	-17.116
Sonderposten	33.290	36.258	38.046
- Sonderposten für Zuschüsse	33.290	36.258	38.046
Rückstellungen	24.009	23.708	39.249
Verbindlichkeiten	769.138	738.821	721.570
Passive Rechnungsabgrenzungsposten	9.306	9.095	9.406
Bilanzsumme	1.140.461	1.114.284	1.097.557

Gewinn- und Verlustrechnung

	2012	2013	2014
	TEUR	TEUR	TEUR
Umsatzerlöse	199.431	163.781	151.979
Bestandsveränderungen	-45.543	-14.793	-1.801
andere aktivierte Eigenleistungen	1.007	1.118	1.191
sonstige betriebliche Erträge	6.545	10.871	8.977
Summe der betrieblichen Erträge	161.440	160.977	160.346
Materialaufwendungen	71.179	74.982	94.311
Personalaufwendungen	21.870	21.663	21.197
bilanzielle Abschreibungen	33.451	33.790	36.116
sonstige betriebliche Aufwendungen	4.589	3.385	3.675
Summe der betrieblichen Aufwendungen	131.089	133.820	155.299
Betriebliches Ergebnis	30.350	27.157	5.047
Zinsen und ähnliche Erträge	68	140	53
Zinsen und ähnliche Aufwendungen	28.228	25.343	20.871
Finanzergebnis	-28.159	-25.203	-20.818
Ergebnis der gewöhnlichen Geschäftstätigkeit	2.191	1.954	-15.771
Außerordentliche Aufwendungen	0	0	0
Außerordentliches Ergebnis	0	0	0
sonstige Steuern	292	271	1.345
Jahresergebnis	1.899	1.683	-17.116

Gesundheit, Sport, Arbeit und Soziales

Klinikum Duisburg GmbH (KDU)

Betriebsstätte Wedau Kliniken

Zu den Rehwiesen 9
47055 Duisburg**Klinikum Duisburg**
Wedau KlinikenTelefon 0203 / 733-0
Telefax 0203 / 733-1002
www.klinikum-duisburg.de

Betriebsstätte Bertha-Krankenhaus Rheinhausen

Maiblumenstraße 5
47229 Duisburg

Telefon 02065 / 258-0

Geschäftsführung: Herr Hans-Joachim Ehrhardt bis 31.01.2014
Herr Hans-Werner Kuska vom 01.02. bis 30.06.2014
Herr Dr. Stephan Puke ab 01.07.2014

Aufsichtsrat:

städtische Vertreter: Ratsherr Herbert Eickmanns (Vorsitzender bis 21.08.2014,
ab 22.08.2014 Stellv. Vorsitzender)
Ratsherr Peter Keime ab 30.06.2014
Herr Stadtkämmerer Dr. Peter Langner
Ratsfrau Maria Brigitte Parlo bis 29.06.2014

nichtstädtische Vertreter: Herr Dr. Michael Philippi (stellv. Vorsitzender bis
21.08.2014, ab 22.08.2014 Vorsitzender)
Herr Oliver Bredel bis 01.04.2014
Frau Dr. Dorothea Dreizehnter ab 02.04.2014
Herr Peter Lang ab 01.04.2014

Arbeitnehmervertreter: Herr Helmut Böckeler
Herr Harald Hüskes
Herr Udo Otten

Teilnahme in beratender Funktion / als Gast: Herr Michael Roitzsch bis 29.06.2014

Jahr der Gründung: 1999

Das Klinikum Duisburg war bis 30.06.1999 als „Städtische Kliniken Duisburg“ ein organisatorisch und wirtschaftlich eigenständiger, rechtlich unselbständiger Betrieb der Stadt Duisburg.

Der Betrieb wurde mit den Betriebsstätten Klinikum Kalkweg und Bertha-Krankenhaus Rheinhausen nach der Gemeindekrankenhausbetriebsverordnung geführt. Gemäß Ratsbeschluss vom 14.06.1999 wurden die Städtischen Kliniken Duisburg zum 01.07.1999 durch Übertragung auf

die neu gegründete Klinikum Duisburg gGmbH gegen Gewährung aller Geschäftsanteile an dieser GmbH an die Stadt Duisburg ausgegliedert.

Gemäß Ratsbeschluss vom 26.04.2007 hat die Stadt Duisburg einen Anteil i. H. von rd. 49 % an die damalige Sana Kliniken GmbH & Co. KGaA – jetzt Sana Kliniken AG – abgetreten. Die Abtretung des Geschäftsanteils ist am 10.08.2007 wirksam geworden.

Beteiligungsverhältnisse

Gezeichnetes Kapital	513.000 Euro	
<u>davon</u>		
Stadt Duisburg	261.650 Euro	51,0 %
Sana Kliniken AG	251.350 Euro	49,0 %

Beteiligungen der Gesellschaft	Gezeichnetes Kapital	davon Anteil
Städtische Seniorenheime Duisburg GmbH	500.000 Euro	100,0 %
Medizinisches Versorgungszentrum Duisburg-Süd GmbH	425.000 Euro	100,0 %

Unternehmensaufgaben und Erfüllung des öffentlichen Zwecks

Die KDU mit ihren beiden Betriebsstätten „Wedau Kliniken“ und „Bertha-Krankenhaus“ ist eine Gesellschaft zum Zwecke der Förderung des öffentlichen Gesundheitswesens unter anerkannten ethischen Grundsätzen. Sie dient im Rahmen ihrer sachlichen Möglichkeiten der stationären, teilstationären und ambulanten Untersuchung, Behandlung und Versorgung von Patienten. Die KDU ist Akademisches Lehrkrankenhaus der Universität Duisburg-Essen.

Das Klinikum verfügt über 16 bettenführende Fachabteilungen: Allgemein-, Viszeral und Thoraxchirurgie, Unfallchirurgie, Gefäßchirurgie und Plastische Chirurgie, Neurochirurgie, Neurologie mit Stroke Unit, Neurologische Frührehabilitation, Kardiologie, Pneumologie und internistische Intensivmedizin (Medizinische Klinik I), Gastroenterologie und Hepatologie (Medizinische Klinik II), Onkologie und Hämatologie (Medizinische Klinik III), Rheumatologie, Geriatrie, Frauenheilkunde und Geburtshilfe, Kinder- und Jugendmedizin, Kinder- und Jugendpsychiatrie und -psychotherapie, Psychiatrie, Psychotherapie und Psychosomatik, Strahlenheilkunde und Nuklearmedizin sowie fünf nicht-bettenführende Fachabteilungen: Anästhesie, Intensivmedizin, Schmerztherapie und Notfallmedizin, Institut für Notfallmedizin, Interdisziplinäre Notaufnahme, Radiologie und Neuroradiologie und Institut für Rechtsmedizin.

Darüber hinaus werden insgesamt fünf Tageskliniken vorgehalten: Rheumatologische Tagesklinik, Geriatriische Tagesklinik, Tagesklinik der Kinder- und Jugendpsychiatrie, Tagesklinik für Psychiatrie sowie Tagesklinik für Psychotherapeutische Medizin.

Weiterhin verfügen die Wedau Kliniken über besondere Angebotsstrukturen in ihrem Leistungsspektrum. Das Klinikum Duisburg ist Neurozentrum, onkologischer Schwerpunkt und Perinatalzentrum. Im Fachbereich Innere Medizin liegt ein besonderer Schwerpunkt in der Behandlung onkologischer Erkrankungen. Die Neurologie legt zusätzlich zu ihrem umfangreichen Leistungs-

angebot einen speziellen Fokus auf die Behandlung von Schädelhirntraumata-Patienten und die Strahlentherapie ist im Bereich Brustzentrum Duisburg aktiv. Darüber hinaus verfügt das Klinikum Duisburg über ein anerkanntes Perinatalzentrum Level 1. Eine Erweiterung des Leistungsangebotes der Pädiatrie erfolgte im Jahr 2009 durch die Einrichtung und enge Anbindung eines interdisziplinären Frühförderzentrums (IFF). Diese Einrichtung bietet für Kinder im Vorschulalter heilpädagogische und medizinisch-therapeutische Maßnahmen an und erweitert damit die wohnortnahe Versorgung für Kinder mit Entwicklungsstörungen an. Darüber hinaus besteht seit Oktober 2010 eine Kooperation mit dem Gesundheitszentrum Sittardsberg. Mit dem MVZ Duisburg Süd GmbH bietet das Klinikum Duisburg für Menschen mit internistischen und onkologischen Erkrankungen eine ambulante Diagnostik und Therapie an. Dies fördert den fachlichen Austausch zwischen dem ambulanten und stationären Sektor und stellt für Patienten eine optimale Möglichkeit einer Anschlussbehandlung an die stationäre Versorgung dar.

Das Klinikum Duisburg gehört zu den größten Ausbildungsbetrieben in Duisburg. Das Ausbildungszentrum für Gesundheitsberufe umfasst die Ausbildung in den Bereichen Gesundheits- und Krankenpflege, Gesundheits- und Kinderkrankenpflege, Krankenpflegehilfe sowie die Schule für Masseur und Medizinische Bademeister.

Aufgabenerfüllung, Leistungen/Produkte

	2012	2013	2014
Klinikum			
• Planbetten	678	678	678
• Fallzahl (stationär)	21.238	21.550	22.078
• Zahl der Pflegetage	203.903	196.007	191.677
• Verweildauer (Tage)	9,6	9,1	8,7

Umsatz-/Leistungsentwicklung

Die Geschäftstätigkeit in 2014 führte zu Umsatzerlösen von TEUR 118.203. Dies bedeutet im Vorjahresvergleich eine Steigerung um 2,2 %. Die Erlössteigerung ist im Wesentlichen auf die Fallzahlsteigerung im stationären Bereich (528) und die Erhöhung des Landesbasisfallwerts von EUR 3.037,55 auf EUR 3.117,36 zurückzuführen. Im Berichtszeitraum lagen die DRG-Fallzahlen bei 20.671 Fällen, was ein organisches Fallzahlwachstum im Vergleich zu 2013 um 2,02 % bedeutet. Diese Entwicklung zeigt, dass der Ausbau des medizinischen Leistungsportfolios insbesondere in den Bereichen Neuro-Zentrum, Mutter-Kind-Zentrum, Geriatrie und der weiteren Differenzierung der Inneren Medizin in die Bereiche Onkologie, Kardiologie und Gastroenterologie hohe Akzeptanz bei der Duisburger und der überregionalen Bevölkerung findet. Das Leistungsspektrum im Bereich der Bundespflegesätze konnte im Vergleich zum Vorjahr gehalten werden. Die Budgetverhandlungen im Bereich des Krankenhausentgeltgesetzes führten auch im Jahr 2014 zu keinem endgültigen Abschluss mit den Kostenträgern. Die KDU erzielte im Jahr 2014 27.404,8 Case-Mix-Punkte. Der Case-Mix-Index der Wedau Kliniken liegt mit 1,326 weiterhin auf dem Niveau eines Krankenhauses der Maximalversorgung.

Entwicklung ausgewählter Kennzahlen

	2012	2013	2014
Ertragslage			
- Eigenkapitalrentabilität in %	negativ	negativ	negativ
- Umsatz pro Mitarbeiter in TEUR	74	75	76
- Umsatz pro Vollzeitkraft in TEUR	94	97	98
- Personalaufwandsquote in %	59	63	63
- Materialaufwandsquote in %	21	18	18
- Cash-Flow (vereinfachter) in TEUR	2.806	1.601	4.155
Anlagendeckung in %	63*	61*	61*
Eigenkapitalquote in %	36	35	35
Investitionsvolumen (Sachanlagen) in TEUR	8.228	4.301	5.519
Durchschnittliche Zahl der Arbeitnehmer			
(Berechnung gem. HGB)	1.683	1.695	1.722
▪ Stammpersonal	1.525	1.534	1.549
▪ Auszubildende	158	161	173
▪ Schwerbehinderte	131	107	117
Durchschnittliche Zahl der Arbeitnehmer			
(Vollzeitkräfte)	1.211	1.193	1.206

* Die Finanzierung der KDU erfolgt gemäß Krankenhausfinanzierungsgesetz nach dem dualen Finanzierungssystem. Die Investitionskosten werden aus Mitteln des Landes NRW sowie der Stadt Duisburg nach dem Krankenhausgestaltungsgesetz NRW (KHGG) finanziert. Unter Berücksichtigung des Eigenkapitals und der Sonderposten für Investitionszuschüsse beträgt der Anlagendeckungsgrad rd. 101% (Vj.: 100%).

Wesentliche Finanz- und Leistungsbeziehungen der Beteiligungen untereinander und mit der Gemeinde

Die KDU hat für ihre Tochtergesellschaft Städtische Seniorenheime Duisburg GmbH aus der Verrechnung von Küchen- und Verwaltungsdienstleistungen Lieferungen und Leistungen sowie Warenlieferungen erbracht.

Für die Medizinisches Versorgungszentrum Duisburg-Süd GmbH wurden Lieferungen und Leistungen erbracht, die auf Weiterbrechnungen für medizinisches Verbrauchsmaterial zurückzuführen sind.

Des Weiteren leistet die Gesellschaft Kapitaldienst für Darlehen, die insbesondere für Baumaßnahmen des seinerzeitigen Eigen- bzw. Krankenhausbetriebes bei der Stadt Duisburg aufgenommen wurden.

Bilanz

	2012	2013	2014
	TEUR	TEUR	TEUR
Aktiva			
Anlagevermögen	57.009	54.470	53.111
- Immaterielle Vermögensgegenstände	234	276	245
- Sachanlagen	52.825	49.843	48.942
- Finanzanlagen	3.950	4.350	3.924
Umlaufvermögen	40.551	36.503	34.271
- Vorräte	4.355	4.293	4.796
- Forderungen und sonstige Vermögensgegenstände	32.080	25.449	21.737
- Liquide Mittel	4.116	6.762	7.738
Aktive Rechnungsabgrenzungsposten	532	2.886	3.590
Aktive latente Steuern	116	0	0
Aktiver Unterschiedsbetrag aus Vermögensverrechnung	343	128	271
Bilanzsumme	98.550	93.986	91.244
Passiva			
Eigenkapital	35.964	33.002	32.171
- Gezeichnetes Kapital	513	513	513
- Kapitalrücklage	21.215	21.215	21.215
- Gewinnrücklage	156	156	156
- Gewinn- / Verlustvortrag	15.267	14.079	11.117
- Jahresergebnis	-1.188	-2.962	-831
Sonderposten	23.789	21.642	21.215
- Sonderposten für Zuschüsse	23.789	21.642	21.215
Rückstellungen	14.542	14.717	13.518
Verbindlichkeiten	24.256	24.625	24.340
Passive Rechnungsabgrenzungsposten	0	0	0
Bilanzsumme	98.550	93.986	91.244

Gewinn- und Verlustrechnung

	2012	2013	2014
	TEUR	TEUR	TEUR
Umsatzerlöse	113.471	115.631	118.203
Bestandsveränderungen	112	-475	250
sonstige betriebliche Erträge	17.151	15.370	16.468
Summe der betrieblichen Erträge	130.734	130.525	134.922
Materialaufwendungen	26.989	23.167	24.743
Personalaufwendungen	77.123	82.528	84.341
bilanzielle Abschreibungen	5.962	6.058	5.937
sonstige betriebliche Aufwendungen	21.022	20.503	19.241
Summe der betrieblichen Aufwendungen	131.096	132.256	134.262
Betriebliches Ergebnis	-362	-1.731	660
Zinsen und ähnliche Erträge	259	41	20
Zinsen und ähnliche Aufwendungen	1.268	1.131	569
Abschreibungen auf Finanzanlagen			926
Finanzergebnis	-1.009	-1.090	-1.475
Ergebnis der gewöhnlichen Geschäftstätigkeit	-1.371	-2.822	-815
Außerordentliche Erträge	0	0	0
Außerordentliche Aufwendungen	0	0	0
Außerordentliches Ergebnis	0	0	0
Steuern und Abgaben von Einkommen und Ertrag	-207	111	-11
sonstige Steuern	24	29	27
Jahresergebnis	-1.188	-2.962	-831
Gewinn-/Verlustvortrag	15.267	14.079	11.117
Bilanzergebnis	14.079	11.117	10.286

Die KDU ist zum 31.12.2014 ein verbundenes Unternehmen der Sana Kliniken AG, München, und wird in den befreienden Konzernabschluss einbezogen, der beim elektronischen Bundesanzeiger offengelegt wird.

Städtische Seniorenheime Duisburg GmbH

Städtische Seniorenheime Duisburg GmbH

Zu den Rehwiesen 9-11
47055 Duisburg

Telefon 0203 / 733-0
Telefax 0203 / 733-1801
<http://www.seniorenheim-duisburg.de/>



Geschäftsführung: Herr Hans-Joachim Ehrhardt bis 31.01.2014
Herr Hans-Werner Kuska vom 01.02. bis 30.06.2014
Herr Dr. Stephan Puke ab 01.07.2014

Aufsichtsrat: Die Funktion der Überwachung der Geschäftsführung wird lt. Gesellschaftsvertrag der Städtische Seniorenheime Duisburg GmbH vom Aufsichtsrat der Klinikum Duisburg GmbH übernommen.

Jahr der Gründung: 2001

Beteiligungsverhältnisse

Gezeichnetes Kapital	500.000 Euro	
<u>davon</u>		
Klinikum Duisburg GmbH	500.000 Euro	100 %

Beteiligungen der Gesellschaft

Keine

Unternehmensaufgaben und Erfüllung des öffentlichen Zwecks

Zweck der Gesellschaft ist die Unterbringung, Betreuung, Versorgung und Pflege namentlich alter Menschen und insbesondere der Betrieb und die Unterhaltung von stationären Pflegeeinrichtungen im Sinne des § 71 SGB XI.

Gegenstand der Gesellschaft ist insbesondere der Betrieb und die Unterhaltung des Curtius-Pilgrim-Altenheims in Duisburg-Großenbaum, des Städtischen Altenheims in Duisburg-Hamborn und des Städtischen Altenkrankenheims in Duisburg-Rheinhausen.

Die Einrichtungen der Gesellschaft stehen in erster Linie den Bürgerinnen und Bürgern der Stadt Duisburg, darüber hinaus auch anderen Personen zur Verfügung.

Aufgabenerfüllung, Leistungen/Produkte

	2012	2013	2014
Plätze gesamt	477	470	470
davon Großenbaum	170	170	170
davon Hamborn	161	161	161
davon Rheinhausen	146	139	139
Pflegetage (inkl. Erstattungstage)	169.929	169.113	172.814
Pflegetage Kurzzeitpflege	5.427	4.252	3.129
Nutzungsgrad (der aufgestellten Betten)	100,7%	101,1%	102,6%

Durchschnittliche Zahl der Beschäftigten**Durchschnittliche Zahl der Arbeitnehmer**

(Berechnung gem. HGB)

▪ Stammpersonal	378	377	391
▪ Auszubildende	40	39	50

Durchschnittliche Zahl der Arbeitnehmer

(Vollzeitkräfte)

250	249	248
-----	-----	-----

Wesentliche Finanz- und Leistungsbeziehungen der Beteiligungen untereinander und mit der Gemeinde

Siehe Klinikum

Bilanz

	2012	2013	2014
	TEUR	TEUR	TEUR
Aktiva			
Anlagevermögen	14.173	13.554	13.026
- Immaterielle Vermögensgegenstände	1	0	0
- Sachanlagen	14.172	13.554	13.026
Umlaufvermögen	6.656	8.032	9.906
- Vorräte	13	16	16
- Forderungen und sonstige Vermögensgegenstände	6.627	8.002	9.852
- Liquide Mittel	17	14	38
Aktive Rechnungsabgrenzungsposten	913	707	430
Aktive latente Steuern	255	0	0
Aktiver Unterschiedsbetrag aus Vermögensverrechnung	0	0	0
Bilanzsumme	21.998	22.292	23.363
Treuhandvermögen	2	1	1
Passiva			
Eigenkapital	9.901	10.567	12.118
- Gezeichnetes Kapital	500	500	500
- Kapitalrücklage	4.188	4.188	4.188
- Gewinnrücklagen	17	17	17
- Gewinn- / Verlustvortrag	3.639	5.196	5.863
- Jahresergebnis	1.557	666	1.550
Sonderposten	6	4	5
Rückstellungen	923	631	660
Verbindlichkeiten	10.641	10.481	10.076
Passive Rechnungsabgrenzungsposten	526	608	504
Bilanzsumme	21.998	22.292	23.363
Treuhandvermögen	2	1	1

Gewinn- und Verlustrechnung

	2012	2013	2014
	TEUR	TEUR	TEUR
Umsatzerlöse	19.275	19.508	20.621
sonstige betriebliche Erträge	592	911	1.237
Summe der betrieblichen Erträge	19.867	20.418	21.858
Materialaufwendungen	3.188	2.949	3.111
Personalaufwendungen	11.203	11.621	12.464
bilanzielle Abschreibungen	766	761	721
sonstige betriebliche Aufwendungen	2.944	3.618	3.297
Summe der betrieblichen Aufwendungen	18.100	18.949	19.592
Betriebliches Ergebnis	1.767	1.470	2.266
Zinsen und ähnliche Erträge	60	18	18
Zinsen und ähnliche Aufwendungen	479	457	434
Finanzergebnis	-419	-439	-417
Ergebnis der gewöhnlichen Geschäftstätigkeit	1.348	1.031	1.849
Steuern und Abgaben von Einkommen und Ertrag	-210	363	298
sonstige Steuern	1	1	1
Jahresergebnis	1.557	666	1.550

Medizinisches Versorgungszentrum Duisburg-Süd GmbH

Medizinisches Versorgungszentrum Duisburg-Süd GmbH (MVZ GmbH)

Altenbrucher Damm 15
47249 Duisburg

Telefon 0203 / 47 99 94-4

Geschäftsführung: Herr Hans-Joachim Ehrhardt bis 31.01.2014
Herr Hans-Werner Kuska vom 01.02. bis 30.06.2014
Herr Dr. Stephan Puke ab 01.07.2014

Jahr der wirtschaftlichen (Neu-)Gründung: 2011

Die Gesellschaft hat den Geschäftsbetrieb zum 01. Oktober 2011 aufgenommen.

Beteiligungsverhältnisse

Gezeichnetes Kapital	25.000 Euro	
<u>davon</u>		
Klinikum Duisburg GmbH	25.000 Euro	100 %

Beteiligungen der Gesellschaft

Keine

Unternehmensaufgaben und Erfüllung des öffentlichen Zwecks

Gegenstand des Unternehmens ist der Betrieb eines medizinischen Versorgungszentrums im Sinne des § 95 des Sozialgesetzbuches Fünftes Buch zur Erbringung aller hiernach zulässigen ärztlichen und nicht-ärztlichen Leistungen und aller hiermit im Zusammenhang stehenden Tätigkeiten sowie die Bildung von Kooperationen mit ambulanten und stationären Leistungserbringern der Krankenhausbehandlung und der Vorsorge und Rehabilitation und nicht ärztlichen Leistungserbringern im Bereich des Gesundheitswesens einschließlich des Angebots und der Durchführung neuer ärztlicher Versorgungsformen, wie der integrierten Versorgung.

Unter Beachtung des Unternehmensgegenstandes ist Zweck der Gesellschaft die Gesundheitsversorgung der Bevölkerung, insbesondere der Einwohner der Stadt Duisburg im ambulanten Bereich.

Bericht über die Einhaltung des Public Corporate Governance Kodex (PCGK)

Die MVZ GmbH hat den PCGK für die Beteiligungsunternehmen der Stadt Duisburg im Geschäftsjahr 2014 entsprechend ihrer Unternehmens- und Beteiligungsstruktur angewendet.

Durchschnittliche Zahl der Beschäftigten

	2012	2013	2014
Durchschnittliche Zahl der Arbeitnehmer (Berechnung gem. HGB)			
▪ Stammpersonal	10	10	13
▪ Auszubildende			
Durchschnittliche Zahl der Arbeitnehmer (Vollzeitkräfte)	7	7	9

Wesentliche Finanz- und Leistungsbeziehungen der Beteiligungen untereinander und mit der Gemeinde

Siehe Klinikum

Bilanz

	2012	2013	2014
	TEUR	TEUR	TEUR
Aktiva			
Anlagevermögen	387	263	306
- Immaterielle Vermögensgegenstände	312	228	247
- Sachanlagen	75	35	59
Umlaufvermögen	36	25	61
- Forderungen und sonstige Vermögensgegenstände	35	24	61
- Liquide Mittel	1*	1*	0**
Nicht durch EK gedeckter Fehlbetrag	436	485	394
Bilanzsumme	859	781	761
Passiva			
Eigenkapital	0	0	0
- Gezeichnetes Kapital	25	425	925
- Gewinn- / Verlustvortrag	-122	-461	-910
- Jahresergebnis	-340	-448	-409
- Nicht durch EK gedeckter Fehlbetrag	436	485	394
Rückstellungen	20	27	34
Verbindlichkeiten	839	754	727
Bilanzsumme	859	781	761

* > 500 EUR < 1.000 EUR

** < 500 EUR

Gewinn- und Verlustrechnung

	2012	2013	2014
	TEUR	TEUR	TEUR
Umsatzerlöse	403	290	474
sonstige betriebliche Erträge	37	55	60
Summe der betrieblichen Erträge	439	345	534
Materialaufwendungen	25	36	50
Personalaufwendungen	454	464	519
bilanzielle Abschreibungen	126	123	148
sonstige betriebliche Aufwendungen	142	141	202
Summe der betrieblichen Aufwendungen	747	764	918
Betriebliches Ergebnis	-308	-419	-385
Zinsen und ähnliche Erträge	0*	0	0
Zinsen und ähnliche Aufwendungen	32	29	24
Finanzergebnis	-32	-29	-24
Ergebnis der gewöhnlichen Geschäftstätigkeit	-340	-448	-409
sonstige Steuern	0	0*	0
Jahresergebnis	-340	-448	-409

* < 500 EUR

Gemeinnützige Gesellschaft für Beschäftigungsförderung mbH - GfB -

Gemeinnützige Gesellschaft für
Beschäftigungsförderung mbH - GfB



Warbruckstraße 89 / Warbruckshof
47169 Duisburg

Telefon 0203 / 54424-0
Telefax 0203 / 54424-256
www.gfb-duisburg.de

Geschäftsführung: Herr Uwe Linsen

Aufsichtsrat:

städtische Vertreter: Ratsherr Bruno Sagurna (Vorsitzender)

Ratsherr Gürsel Dogan (ab 30.06.2014)
Ratsherr Rainer Grün (bis 30.06.2014)
Frau Ingrid Jost (bis 30.06.2014)
Ratsherr Peter Keime (bis 30.06.2014)
Ratsherr Mario Malonn (ab 30.06.2014)
Herr Thomas Patermann
Ratsfrau Britta Söntgerath (ab 30.06.2014)
Herr Beigeordneter Reinhold Spaniel
Ratsfrau Helga Strajhar (ab 30.06.2014)
Ratsfrau Angelika Wagner
Ratsherr Josef Wörmann (bis 30.06.2014)

nichtstädtische Vertreter:

Arbeitnehmervertreter: Herr Jürgen Rümens (stellv. Vorsitzender)
Herr Wolfgang Bartkowiak
Herr Dr. Norbert Heckeley (ab 30.06.2014)
Frau Ulrike Knudsen (bis 30.06.2014)
Frau Gabriele Nern

Jahr der Gründung: 1998 (Betriebsbeginn 01.01.1999)

Beteiligungsverhältnisse

Gezeichnetes Kapital	26.000 Euro	
<u>davon</u>		
Wirtschaftsbetriebe Duisburg - AöR	26.000 Euro	100 %
Beteiligungen der Gesellschaft	Gezeichnetes Kapital	davon Anteil
WerkStadt Duisburg GmbH - WDG	50.000 Euro	100 %

Unternehmensaufgaben und Erfüllung des öffentlichen Zwecks

Gegenstand der Gesellschaft ist die Ausbildung, Qualifizierung, Fortbildung und Umschulung sowie die Unterstützung jeglicher Art von sonst arbeitslosen jungen Menschen, Langzeitarbeitslosen und Arbeitslosengeld II-Beziehern mit dem Ziel zur Eingliederung in den Arbeitsmarkt und in neue Arbeitsfelder auf dem regionalen Arbeitsmarkt.

Die Aktivitäten der Gesellschaft sind in erster Linie auf den ersten Arbeitsmarkt ausgerichtet. Die Anforderungen des regionalen Arbeitsmarktes bilden die Basis für die Entwicklung von Konzepten und die Durchführung von Projekten.

Beschäftigungsförderung als Dienstleistungsangebot bezeichnet die doppelte Ausrichtung der Gesellschaft: Erschließen von beruflichen Perspektiven für arbeitslose Menschen und Zuführen von aufgabengerecht qualifiziertem Personal für die örtliche Wirtschaft.

Zur Erbringung ihres Dienstleistungsangebotes kooperiert die Gesellschaft neben ihren Gesellschaftern mit einer Vielzahl von Partnern. Hierzu zählen Wohlfahrtsverbände, Kirchengemeinden, verschiedene städtische Gesellschaften, Bildungsträger und zahlreiche Duisburger und regionale Betriebe, die geeignete Praktikumsplätze zur Verfügung stellen.

Bericht über die Einhaltung des Public Corporate Governance Kodex (PCGK)

Die Gesellschaft wendet den PCGK der Stadt Duisburg erstmals seit dem Wirtschaftsjahr 2011 entsprechend ihrer Unternehmens- und Beteiligungsstruktur an.

Aufgabenerfüllung, Leistungen/Produkte

Der Unternehmensgegenstand wird durch die Wahrnehmung folgender Aufgaben erreicht:

- Ausbildung in marktgängigen Berufen
- Qualifizierung in neuen Tätigkeitsfeldern
- Hilfen zur Integration in die Arbeitswelt
- Vermittlung in den ersten Arbeitsmarkt
- Erprobung und Entwicklung neuer Arbeitsfelder im Rahmen des öffentlich geförderten Arbeitsmarktes
- Kooperation mit der Privatwirtschaft zur Erschließung von Übergängen in den ersten Arbeitsmarkt.
- Sozialer Möbel-Service (SMS)

	2012	2013	2014
Vermittlungen in den 1. Arbeitsmarkt aus Arbeitsgelegenheiten (AGH)			
in reguläre Beschäftigungsverhältnisse	55	55	74
in Mini-Jobs	0	0	0
aus Ausbildung	26	52	16
aus anderen Projekten	215	161	262
aus Qualifizierung und Ausbildung in Mini-Jobs	<u>11</u>	<u>7</u>	<u>38</u>
	307	275	390
Vermittlungen in den 2. Arbeitsmarkt (öffentlich gefördert)			
in Arbeitsgelegenheiten (AGH)	910	1.259	1.757
in AGH mit Qualifizierung	0	0	0
in AGH - Entgeltvariante	<u>0</u>	<u>0</u>	<u>0</u>
	910	1.259	1.757
Vermittlungen in Arbeitsmarktprojekte			
Beschäftigungs- und Qualifizierungsmaßnahmen	76	77	132
außerbetriebliche Ausbildung	<u>36</u>	<u>42</u>	<u>23</u>
	112	119	155
Gesamtvermittlungsergebnis	1.329	1.653	2.303
Teilnehmer/innen			
in Beschäftigungs-, Umschulungs- und Qualifizierungsmaßn.	51	45	192
Arbeitsgelegenheiten (AGH)-Teilnehmer/innen	549	617	622
Auszubildende (außerbetriebliche Ausbildung)	87	55	34
Teilnehmer/innen Jugendwerkstatt/ Werkstattjahr	44	71	36
Teilnehmer/innen in BvB für Kooperationspartner	113	45	36
Sonderprogramme	<u>130</u>	<u>66</u>	<u>166</u>
Teilnehmer/innen gesamt	1.087	987	1.086

Entwicklung ausgewählter Kennzahlen

	2012	2013	2014
Ertragslage			
- Eigenkapitalrentabilität in %	negativ	47	negativ
- Umsatz pro Mitarbeiter (Stammmitarbeiter) in TEUR	100	120	128
- Personalaufwandsquote in %	51	44	41
- Materialaufwandsquote in %	40	42	41
- Cash-Flow (vereinfachter) in TEUR	-659	155	428
Anlagendeckung in %	25	48	46
Eigenkapitalquote in %	9	16	15
Investitionsvolumen (Sachanlagen) in TEUR	30	106	103
Durchschnittliche Zahl der Arbeitnehmer	<u>232</u>	<u>157</u>	<u>119</u>
▪ Stammpersonal	120	93	85
▪ Auszubildende (inklusive außerbetriebliche Ausbildung)	112	64	34

Wesentliche Finanz- und Leistungsbeziehungen der Beteiligungen untereinander und mit der Gemeinde

Die Basisfinanzierung der GfB wurde bis 2006 durch einen jährlichen, festen Betriebsmittelzuschuss der Stadt Duisburg für Personal- und Sachkosten gewährleistet. Ab Geschäftsjahr 2007 ist der kommunale Betriebsmittelzuschuss gänzlich entfallen.

Aufwendungen für den Sozialen Möbel-Service (SMS) werden der GfB aus Mitteln des Sozial-, Schul- und Jugendamtes erstattet.

Mit Vertrag vom 8. August 2013 besteht ein Vertrag mit der Wirtschaftsbetriebe Duisburg - AöR über administrative Leistungen. Gemäß diesem Vertrag erbringen die WBD - AöR ab dem 01. Juni 2013 folgende Leistungen für die GfB: Rechnungswesen, Einkauf, Personalwesen, juristische Beratung, Arbeitssicherheit, Gebäudemanagement und Fuhrparkmanagement.

Bilanz

	2012	2013	2014
	TEUR	TEUR	TEUR
Aktiva			
Anlagevermögen	1.965	1.914	1.847
- Immaterielle Vermögensgegenstände	8	4	0
- Sachanlagen	1.907	1.861	1.797
- Finanzanlagen	50	50	50
Umlaufvermögen	3.180	3.645	3.811
- Vorräte	74	55	51
- Forderungen und sonstige Vermögensgegenstände	1.848	2.242	2.380
- Liquide Mittel	1.258	1.348	1.380
Aktive Rechnungsabgrenzungsposten	15	9	8
Bilanzsumme	5.160	5.568	5.666
Passiva			
Eigenkapital	488	917	853
- Gezeichnetes Kapital	26	26	26
- Gewinnrücklagen	1.805	1.805	1.805
- Gewinn- / Verlustvortrag	-249	-1.343	-913
- Jahresergebnis	-1.093	429	-65
Sonderposten	80	52	36
- Sonderposten für Zuschüsse	80	52	36
Rückstellungen	3.846	3.447	3.781
Verbindlichkeiten	648	1.146	996
Passive Rechnungsabgrenzungsposten	97	6	0
Bilanzsumme	5.160	5.568	5.666

Gewinn- und Verlustrechnung

	2012	2013	2014
	TEUR	TEUR	TEUR
Umsatzerlöse	12.118	11.388	11.029
Bestandsveränderungen	-1	3	-2
andere aktivierte Eigenleistungen	3	0	1
sonstige betriebliche Erträge	997	1.060	759
Summe der betrieblichen Erträge	13.117	12.451	11.787
Materialaufwendungen	5.263	5.168	4.828
Personalaufwendungen	6.699	5.536	4.851
bilanzielle Abschreibungen	190	156	174
sonstige betriebliche Aufwendungen	1.434	1.789	1.946
Summe der betrieblichen Aufwendungen	13.586	12.650	11.799
Betriebliches Ergebnis	-469	-199	-11
Ergebnis aus den Beteiligungen	0	1.000	98
Zinsen und ähnliche Erträge	22	10	4
Zinsen und ähnliche Aufwendungen	75	156	133
Finanzergebnis	-52	-146	-129
Ergebnis der gewöhnlichen Geschäftstätigkeit	-521	655	-42
Außerordentliche Erträge	792	0	0
Außerordentliche Aufwendungen	1.361	87	0
Außerordentliches Ergebnis	-569	-87	0
Steuern und Abgaben von Einkommen und Ertrag	0	135	20
sonstige Steuern	3	5	3
Jahresergebnis	-1.093	429	-65
Gewinn-/Verlustvortrag	0	0	0
Bilanzergebnis	-1.093	429	-65

WerkStadt Duisburg GmbH - WDG

Werkstadt Duisburg GmbH - WDG

Warbruckstraße 89 / Warbruckshof
47169 Duisburg

Telefon 0203 / 54424-0

Telefax 0203 / 54424-256

<http://www.werkstadt-duisburg.de/>**Geschäftsführung:** Herr Lothar Krause**Jahr der Gründung:** 2004**Beteiligungsverhältnisse**

Gezeichnetes Kapital 50.000 Euro

davonGemeinnützige Gesellschaft für
Beschäftigungsförderung mbH - GfB 50.000 Euro 100 %**Beteiligungen der Gesellschaft**

keine

Unternehmensaufgaben und Erfüllung des öffentlichen Zwecks

Gegenstand der Gesellschaft ist die Vorbereitung von arbeitslosen Menschen auf die Integration in den Arbeitsmarkt, die Organisation dieser Übergänge und die Stabilisierung im Arbeitsprozess einschließlich der Durchführung von Projekten zur Berufsvorbereitung und zur Beschäftigung im Auftrag Dritter. Darüber hinaus ist die berufsbegleitende und außerschulische Qualifizierung als Prävention vor Arbeitsplatzverlust Gegenstand der Gesellschaft.

Bericht über die Einhaltung des Public Corporate Governance Kodex (PCGK)

Die Gesellschaft wendet den PCGK der Stadt Duisburg erstmals seit dem Wirtschaftsjahr 2011 entsprechend ihrer Unternehmens- und Beteiligungsstruktur an.

Aufgabenerfüllung, Leistungen/Produkte

Der Unternehmensgegenstand wird durch die Wahrnehmung folgender Aufgaben erreicht:

- Durchführung der Sprachförderung in städtischen Kindertagesstätten und -gärten
- Arbeitsgelegenheiten - Mehraufwand (AGH für Schwerbehinderte)
- Bürgerarbeit
- Projektbezogene Dienstleistungen für die GfB
- Auftragsbezogene Dienstleistungen für die WBD-AÖR

Personalbestand	2012	2013	2014
Stammpersonal einschl. Geschäftsführer	68	40	73
Teilnehmer AGH-Mehraufwand	45	59	0
Teilnehmer AGH-Entgeltvariante	0	0	0
Sprachförderung	0	53	46
Arbeitnehmerüberlassung	0	47	45
Bildung und Teilhabe (BuT)	0	6	0
Bürgerarbeit	<u>13</u>	<u>16</u>	<u>9</u>
Beschäftigte zum 31.12.	126	221	173

Wesentliche Finanz- und Leistungsbeziehungen der Beteiligungen untereinander und mit der Gemeinde

Geschäftsbesorgungsvertrag zwischen GfB und WDG vom 07.12.2004. Gemäß diesem Vertrag erbringt die GfB folgende Dienstleistungen prinzipiell in dem Umfang wie dies üblicherweise bei der GfB geschieht: Personalsachbearbeitung für die Mitarbeiter und Projektteilnehmer der WDG; Beantragung und Abrechnung von Projekten einschließlich der notwendigen Verwendungsnachweise; Wirtschafts- und Finanzplanung, Controlling; Vorbereitung des Jahresabschlusses; Bereitstellung der betrieblich notwendigen Infrastruktur.

Seit dem 1. Juli 2013 werden bestimmte Dienstleistungen nicht mehr von der GfB für die WDG erbracht, sondern von der WBD-AÖR.

Mit dem Geschäftsbesorgungsvertrag zwischen WBD-AÖR und WDG besteht eine Vereinbarung über allgemeine administrative Leistungen. Gemäß diesem Vertrag erbringt die WBD-AÖR seit dem 1. Juni 2013 folgende Leistungen für die WDG: Rechnungswesen, Einkauf, Personalwesen, Arbeitssicherheit, Gebäudemanagement und Fuhrparkmanagement.

Ferner werden auftragsbezogene Dienstleistungen seitens der WDG für die WBD-AÖR erbracht. Gemäß den geschlossenen Rahmenverträgen zwischen der WDG und der WBD-AÖR werden seitens der WDG Einzelleistungen wie z.B. Arbeitnehmerüberlassung und Sammlung von Alttextilien erbracht.

Bilanz

	2012	2013	2014
	TEUR	TEUR	TEUR
Aktiva			
Anlagevermögen	8	6	50
- Sachanlagen	8	6	50
Umlaufvermögen	2.354	2.013	2.239
- Forderungen und sonstige Vermögensgegenstände	98	454	507
- Liquide Mittel	2.256	1.559	1.732
Bilanzsumme	2.363	2.019	2.289
Passiva			
Eigenkapital	1.950	1.048	1.183
- Gezeichnetes Kapital	50	50	50
- Gewinnrücklagen	1.400	400	400
- Gewinn- / Verlustvortrag	511	500	500
- Jahresüberschuss / -fehlbetrag	-11	98	233
Rückstellungen	69	198	276
Verbindlichkeiten	149	632	631
Passive Rechnungsabgrenzungsposten	194	140	199
Bilanzsumme	2.363	2.019	2.289

Gewinn- und Verlustrechnung

	2012	2012	2014
	TEUR	TEUR	TEUR
Umsatzerlöse	2.538	3.727	5.033
sonstige betriebliche Erträge	99	91	401
Summe der betrieblichen Erträge	2.636	3.818	5.434
Materialaufwendungen	375	488	511
Personalaufwendungen	1.948	2.734	3.943
bilanzielle Abschreibungen	2	2	17
sonstige betriebliche Aufwendungen	343	422	590
Summe der betrieblichen Aufwendungen	2.669	3.646	5.062
Betriebliches Ergebnis	-33	172	373
Zinsen und ähnliche Erträge	26	10	9
Zinsen und ähnliche Aufwendungen	0	12	13
Finanzergebnis	26	-2	-4
Ergebnis der gewöhnlichen Geschäftstätigkeit	-7	170	369
Steuern und Abgaben von Einkommen und Ertrag	3	71	133
sonstige Steuern	1	1	3
Jahresergebnis	-11	98	233

Duisburger Werkstatt für Menschen mit Behinderung gGmbH (wfbm)

Duisburger Werkstatt für Menschen mit Behinderung gGmbH

Kalkweg 10 e
47055 DuisburgTelefon 0203 / 3485970
Telefax 0203 / 34859713
www.wfbm-duisburg.de**Geschäftsführung:** Frau Roselyne Rogg**Aufsichtsrat:**

städtische Vertreter: Herr Stadtdirektor Reinhold Spaniel (Vorsitzender)
Ratsfrau Svenja Crookes-Dudziak (ab 30.06.2014)
Ratsfrau Doris Janicki (bis 17.06.2014)
Ratsfrau Maria Brigitte Parlo (bis 17.06.2014)
Ratsherr Rainer Schütten
Ratsherr Udo Vohl

nichtstädtische Vertreter: Herr Manfred Lücke (stellv. Vorsitzender)
Frau Dagmar Frochte
Herr Uwe Käbe
Frau Edeltraud Klabuhn (ab 30.06.2014)
Herr Reinhard Luderer (bis 23.06.2014)
Frau Sarah Philipp (ab 08.05.2014)

Jahr der Gründung: 1973**Beteiligungsverhältnisse**

Gezeichnetes Kapital	50.000 DM (25.565 Euro)	
<u>Davon</u>		
Stadt Duisburg	25.000 DM (12.782 Euro)	50 %
Lebenshilfe Duisburg e.V.	12.500 DM (6.391 Euro)	25 %

Beteiligungen der Gesellschaft	Gezeichnetes Kapital	davon Anteil
Behinderten-Wohnheim Duisburg gGmbH	30.000 Euro	25 %

Unternehmensaufgaben und Erfüllung des öffentlichen Zwecks

Die Gesellschaft strebt eine wirksame Eingliederung und Rehabilitation geistig, körperlich und psychisch behinderter Menschen in das Arbeits- und Gesellschaftsleben an.

Alle Maßnahmen der Gesellschaft richten sich darauf, Ziele der Sozialgesetzbücher IX und XII in Verbindung mit der Werkstätten-, der Werkstättenmitwirkungsverordnung sowie der relevanten Sozialgesetzbücher zu verwirklichen.

Die Gesellschaft ist selbstlos tätig und verfolgt ausschließlich und unmittelbar gemeinnützige bzw. mildtätige Wohlfahrtszwecke im Sinne des Abschnitts „Steuerbegünstigte Zwecke“ der Abgabenordnung 1977 in der jeweils gültigen Fassung.

Bericht über die Einhaltung des Public Corporate Governance Kodex (PCGK)

Die Gesellschaft wendet den PCGK der Stadt Duisburg seit dem Wirtschaftsjahr 2011 entsprechend ihrer Unternehmens- und Beteiligungsstruktur an.

Aufgabenerfüllung, Leistungen/Produkte

Die Gesellschaft führt in vier Betriebsstellen in den Bereichen Metall- und Holzverarbeitung, Elektromontagen, Garten- und Landschaftspflege sowie Verpackungs- und Montagearbeiten überwiegend Aufträge für private Unternehmen aus.

In 2007 wurde das Café / Restaurant „Der Kleine Prinz“ in der Duisburger Innenstadt eröffnet. In 2009 wurde die Ladengalerie ARS VIVENDI in der Duisburger Innenstadt eröffnet. In 2011 wurde der Gastronomiebetrieb „Ziegenpeter am Rheinpark“ in Betrieb genommen.

Zur Wahrnehmung dieser Arbeiten sind nach fachbezogenen, leistungsbezogenen und ärztlichen Kriterien Gruppen gebildet worden, die von insgesamt 138 Ausbilder/Innen geleitet wurden.

Entwicklung ausgewählter Kennzahlen	2012	2013	2014
Ertragslage			
- Eigenkapitalrentabilität in %	4	3	3
- Umsatz pro Mitarbeiter in TEUR (Stammpersonal)	12	12	13
- Personalaufwandsquote in % (Stammpersonal)	36	36	38
- Materialaufwandsquote in %	3	3	3
- Cash-Flow (vereinfachter) in TEUR	1.436	1.010	1.263
Anlagendeckung in %	151	142	122
Eigenkapitalquote in %	72	73	75
Investitionsvolumen (Sachanlagen) in TEUR	1.795	1.874	3.092
durchschnittliche Zahl der Arbeitnehmer			
▪ Stammpersonal	152	167	171
▪ Auszubildende	1,5	1,5	1
▪ behinderte Beschäftigte	993	1.028	1.055

Wesentliche Finanz- und Leistungsbeziehungen der Beteiligungen untereinander und mit der Gemeinde

Keine

Bilanz

	2012	2013	2014
	TEUR	TEUR	TEUR
Aktiva			
Anlagevermögen	10.736	11.812	14.094
- Immaterielle Vermögensgegenstände	13	25	60
- Sachanlagen	10.711	11.775	14.019
- Finanzanlagen	12	11	16
Umlaufvermögen	11.738	10.935	8.956
- Vorräte	133	177	201
- Forderungen und sonstige Vermögensgegenstände	2.596	2.836	3.162
- Liquide Mittel	9.009	7.922	5.593
Aktive Rechnungsabgrenzungsposten	105	70	36
Bilanzsumme	22.578	22.817	23.087
Passiva			
Eigenkapital	16.199	16.764	17.252
- Gezeichnetes Kapital	26	26	26
- Gewinnrücklagen	15.455	16.738	17.227
- Jahresergebnis	719	1	0
Sonderposten	2.099	1.975	1.851
- Sonderposten für Zuschüsse	2.099	1.975	1.851
Rückstellungen	966	786	815
Verbindlichkeiten	3.314	3.292	3.169
Passive Rechnungsabgrenzungsposten	0	0	0
Bilanzsumme	22.578	22.817	23.087

Gewinn- und Verlustrechnung

	2012	2013	2014
	TEUR	TEUR	TEUR
Umsatzerlöse	1.790	1.953	2.147
Bestandsveränderungen	-13	19	-16
andere aktivierte Eigeneleistungen	0	27	0
sonstige betriebliche Erträge	18.956	19.707	20.540
Summe der betrieblichen Erträge	20.733	21.705	22.672
Materialaufwendungen	595	659	612
Personalaufwendungen	7.431	7.864	8.574
bilanzielle Abschreibungen	723	795	854
sonstige betriebliche Aufwendungen	11.323	11.849	12.157
Summe der betrieblichen Aufwendungen	20.072	21.166	22.197
Betriebliches Ergebnis	661	539	475
Zinsen und ähnliche Erträge	105	66	26
Zinsen und ähnliche Aufwendungen	48	45	37
Finanzergebnis	57	21	-11
Ergebnis der gewöhnlichen Geschäftstätigkeit	718	559	464
Außerordentliches Ergebnis	0	0	0
sonstige Steuern	2	-6	-24
Jahresergebnis	717	566	488
Gewinn-/Verlustvortrag aus Vorjahr	2	719	1
Gewinnverwendung	0	-1.283	-489
Bilanzergebnis	719	1	0

START Zeitarbeit NRW GmbH**START Zeitarbeit NRW GmbH**

Schifferstraße 166
47059 Duisburg

Telefon 0203 29519-0
Telefax 0203 29519-16
www.start-nrw.de

**Geschäftsführung:**

Herr Wilhelm Oberste-Beulmann (Vorsitzender)
Herr Dr. Ulrich Jansen
Herr Michael Jeske

Aufsichtsrat:

Der Aufsichtsrat besteht aus 9 Mitgliedern. Städtische Mitglieder sind nicht vertreten.

Jahr der Gründung:

1995

Beteiligungsverhältnisse

Gezeichnetes Kapital	76.140 Euro	
<u>davon</u>		
Stadt Duisburg	4.980 Euro	6,54 %
Land Nordrhein-Westfalen	18.300 Euro	24,03 %
Arbeitgeberverband Stahl e.V., Düsseldorf	6.000 Euro	7,88 %
Landesvereinigung der Unternehmensverbände NRW e.V.	6.000 Euro	7,88 %
Nordrhein-Westfälischer Handwerkstag (NWHT) e.V.	6.000 Euro	7,88 %
Arbeitsgemeinschaft der Spitzenverbände der Freien Wohlfahrtspflege des Landes NRW	4.980 Euro	6,54 %
Deutscher Städtetag (vertreten durch die Stadt Düsseldorf)	4.980 Euro	6,54 %
Evangelische Kirche im Rheinland	4.980 Euro	6,54 %
Kreis Wesel (treuhänderisch für alle Kreise des Landes NRW)	4.980 Euro	6,54 %
Nordrhein-Westfälischer Städte- und Gemeindebund (vertreten durch die Stadt Troisdorf)	4.980 Euro	6,54 %

VTG Vermögensverwaltung- und Treuhandgesellschaft des Deutschen Gewerkschaftsbundes, Düsseldorf	4.980 Euro	6,54 %
START Zeitarbeit NRW GmbH, Duisburg (eigene Anteile)	4.980 Euro	6,54 %

Beteiligungen der Gesellschaft

TraQ GmbH, Meschede	500.000 Euro	100 %
---------------------	--------------	-------

Unternehmensaufgaben und Erfüllung des öffentlichen Zwecks

Gegenstand und Ziel des Unternehmens ist die dauerhafte Wiedereingliederung Arbeitsloser in das Erwerbsleben, wobei der Anteil schwervermittelbarer Arbeitsloser überwiegen muss.

Zur Erreichung dieses Ziels verfolgt die Gesellschaft die nachstehenden Aufgaben:

- Begründung von Arbeitsverhältnissen zum Zwecke der unmittelbaren Integration schwer vermittelbarer Arbeitnehmer bei Dritten durch Arbeitnehmerüberlassung
- Zielgruppenspezifische Qualifizierung in verleihfreien Zeiten
- Betreuung und Stabilisierung der Arbeitnehmer, um ihre Fähigkeit zur Integration in betriebliche Arbeitsstrukturen zu fördern
- Initiativen zur Bildung von Arbeitskräftepools
- Beratung von Betrieben in Fragen der Arbeitnehmerüberlassung
- Kooperation mit den Sozialpartnern sowie der Arbeitsverwaltung, Beschäftigungsprojekten, Regionalkonferenzen u. a.

Die Gesellschaft arbeitet nicht gewinnorientiert. Soweit Überschüsse aus dem Verleihgeschäft erzielt werden, sind diese nach Abzug gesetzlich vorgeschriebener Rücklagen zur Erfüllung der vorgenannten Aufgaben und vorrangig zur Qualifizierung ihrer Arbeitnehmer zu verwenden.

Aufgabenerfüllung, Leistungen/Produkte

Die Gesellschaft beschränkt sich mit ihren Aktivitäten auf das Gebiet von Nordrhein-Westfalen. Neben der Hauptverwaltung in Duisburg ist sie mit 27 Niederlassungen vertreten.

Personal

	2012	2013	2014
interne Mitarbeiter	186	184	184
davon Auszubildende	18	10	19

Personal	2012	2013	2014
Zeitarbeitnehmer			
▪ Neueinstellungen	1.633	1.875	2.072
davon Zielgruppen	1.077	1.150	1.337
▪ Übernahmen	928	789	943
▪ Endbestand	2.709	2.426	2.492
davon Auszubildende	392	373	364
Qualifizierungsmaßnahmen	1.598	831	1.046
Qualifizierungsstunden	53.299	34.951	27.626

Wesentliche Finanz- und Leistungsbeziehungen der Beteiligungen untereinander und mit der Gemeinde

Keine. Eine Nachschusspflicht der Gesellschafter besteht nicht.

Bilanz

	2012	2013	2014
	TEUR	TEUR	TEUR
Aktiva			
Anlagevermögen	1.057	1.237	1.187
- Immaterielle Vermögensgegenstände	319	146	83
- Sachanlagen	738	1.091	1.103
Umlaufvermögen	37.298	39.182	40.543
- Forderungen und sonstige Vermögensgegenstände	14.840	16.225	17.301
- Wertpapiere des Umlaufvermögens	0	255	255
- Liquide Mittel	22.458	22.701	22.987
Aktive Rechnungsabgrenzungsposten	135	119	195
Bilanzsumme	38.490	40.538	41.925
Passiva			
Eigenkapital	26.768	27.373	28.085
- Gezeichnetes Kapital	71	71	71
- Kapitalrücklage	393	393	393
- Gewinnrücklagen	5	5	5
- Gewinn- / Verlustvortrag	26.106	26.299	26.903
- Jahresergebnis	193	604	713
Rückstellungen	5.636	6.186	6.726
Verbindlichkeiten	6.086	6.978	7.114
Bilanzsumme	38.490	40.538	41.925

Gewinn- und Verlustrechnung

	2012	2013	2014
	TEUR	TEUR	TEUR
Umsatzerlöse	103.003	104.487	107.924
sonstige betriebliche Erträge	462	471	545
Summe der betrieblichen Erträge	103.465	104.958	108.470
Personalaufwendungen	97.016	98.312	101.406
bilanzielle Abschreibungen	523	500	446
sonstige betriebliche Aufwendungen	5.955	5.625	5.678
Summe der betrieblichen Aufwendungen	103.494	104.436	107.530
Betriebliches Ergebnis	-30	522	940
Zinsen und ähnliche Erträge	311	148	64
Zinsen und ähnliche Aufwendungen	87	66	20
Finanzergebnis	224	82	44
Ergebnis der gewöhnlichen Geschäftstätigkeit	194	603	984
Außerordentliches Ergebnis	0	0	0
Steuern und Abgaben von Einkommen und Ertrag	0	-1	270
sonstige Steuern	1	1	1
Jahresergebnis	193	604	713
Gewinnverwendung	0	0	0
Bilanzergebnis	193	604	713

DuisburgSport (DuSport)

DuisburgSport

Margaretenstraße 11
47055 Duisburg

Telefon 0203 / 283-58100

Telefax 0203 / 283-58109

www.duisburgsport.de**Betriebsleitung:**

Herr Jürgen Dietz (Betriebsleiter)

Betriebsausschuss:

Ratsherr Herbert Mettler (Vorsitzender)
 Ratsherr Rainer Enzweiler (stellv. Vorsitzender)
 Ratsherr Veli Aydin (ab 30.06.2014)
 Frau Dr. Birgit Beisheim (bis 30.06.2014)
 Ratsfrau Gertrud Bettges (ab 30.06.2014)
 Ratsherr Jürgen C. Brandt (bis 30.06.2014)
 Herr Uwe Busch
 Herr Binali Demir (bis 30.06.2014)
 Herr Michael Dubielczyk
 Ratsherr Jürgen Edel
 Ratsfrau Ilonka Frese
 Ratsherr Peter Griebeling
 Herr Franz Hering
 Herr Rudolf Junk (bis 30.06.2014)
 Ratsherr Thomas Kempken (bis 30.06.2014)
 Ratsherr Dieter Kleinbongardt (bis 30.06.2014)
 Herr Heinrich Klose (bis 30.06.2014)
 Herr Abdullah Küçük (bis 30.06.2014)
 Ratsherr Klaus Mönnicks
 Herr Jörg Michael Nikulka (ab 30.06.2014)
 Ratsfrau Merve Deniz Özdemir (ab 30.06.2014)
 Herr Erdal Özsoy (ab 30.06.2014)
 Ratsfrau Elke Patz (ab 30.06.2014)
 Ratsherr Theodor Peters
 Ratsherr Egon Rohmann (ab 30.06.2014)
 Herr Hans-Werner Schwarz (ab 30.06.2014)
 Ratsherr Rainer Schütten (ab 30.06.2014)
 Herr Frank Skrube (ab 30.06.2014)
 Ratsfrau Britta Söntgerath (ab 30.06.2014 bis 22.06.2015)
 Herr Michael Söntgerath (ab 22.06.2015)
 Ratsherr Jürgen te Paß (ab 30.06.2014)
 Ratsherr Manfred Slykers (bis 30.06.2014)
 Frau Susann Berit Ulbricht (bis 30.06.2014)
 Ratsherr Werner von Häfen

beratende Mitglieder:

Herr Ali Albayrak (ab 09.09.2014)
 Herr Haluk Aksu
 Herr Jürgen Altmann (bis 30.06.2014)
 Herr Marcel Pinto Abrantes (bis 30.06.2014)

Herr Murat Cerrah (bis 30.06.2014)
 Herr Detlef Frese
 Herr Dirk Görtz
 Herr Bilgkin Iliazoglou (ab 09.09.2014)
 Herr Harald Jeschke (ab 09.09.2014)
 Herr Hans-Joachim Paschmann (ab 09.09.2014)
 Herr Ralf Schult (bis 30.06.2014)
 Herr Ismail Seyhan (bis 30.06.2014)
 Ratsherr Klaus-Peter Happel (bis 30.06.2014)

Rechtsform

Zum 01.01.2007 ist DuisburgSport als organisatorisch und wirtschaftlich eigenständiger Betrieb der Stadt Duisburg ohne Rechtspersönlichkeit gegründet worden und wird nach der Eigenbetriebsverordnung geführt.

Jahr der Gründung: 2007

Unternehmensaufgaben und Erfüllung des öffentlichen Zwecks

Zweck und Aufgabe von „DuisburgSport“ einschließlich etwaiger Hilfs- und Nebeneinrichtungen ist der Bau, die Unterhaltung, der Betrieb und die bedarfsorientierte Bereitstellung von Sportstätten und Bädern und alle den Betriebszweck fördernden Geschäfte im Rahmen einer wirtschaftlichen Betriebsführung. Die Ziele der Stadt Duisburg zur Förderung des Sportes und des Schulsportes sind zu beachten.

Bericht über die Einhaltung des Public Corporate Governance Kodex (PCGK)

DuisburgSport wendet den PCGK der Stadt Duisburg seit dem Wirtschaftsjahr 2011 entsprechend ihrer Unternehmens- und Beteiligungsstruktur an.

Aufgabenerfüllung, Leistungen/Produkte

	2012	2013	2014
Besucher städtischer Bäder (Anzahl)	656.644	668.799	550.727
eigene Sportstätten (Anzahl)	19	17	19
verpachtete Sportstätten (Anzahl)	84	85	80

	2012	2013	2014
Entwicklung ausgewählter Kennzahlen			
Ertragslage			
- Eigenkapitalrentabilität in %	0	0	0
- Umsatz pro Mitarbeiter in TEUR	157	164	163
- Personalaufwandsquote in %	25	26	25
- Materialaufwandsquote in %	55	55	52
- Cash-Flow (vereinfachter) in TEUR	3.165	2.200	3.292
Anlagendeckung in %	27	27	29
Eigenkapitalquote in %	25	25	26
Investitionsvolumen (Sachanlagen) in TEUR	297	808	979

Zahl der Arbeitnehmer (zum 31.12.)	154	149	153
Stammpersonal	150	145	151
Auszubildende	4	4	2

Wesentliche Finanz- und Leistungsbeziehungen der Beteiligungen untereinander und mit der Gemeinde

Für die Bereiche Bäder und Sportstätten leistet die Stadt Duisburg für 2014 einen Betriebskostenzuschuss in Höhe von 21,0 Mio. EUR.

Bilanz

	2012	2013	2014
	TEUR	TEUR	TEUR
Aktiva			
Anlagevermögen	67.235	65.800	62.006
- Immaterielle Vermögensgegenstände	0	5	4
- Sachanlagen	67.235	65.795	62.002
- Finanzanlagen	0	0	0
Umlaufvermögen	4.609	5.434	8.125
- Forderungen und sonstige Vermögensgegenstände	1.509	1.404	1.604
- Liquide Mittel	3.100	4.030	6.521
Aktive Rechnungsabgrenzungsposten	80	82	83
Bilanzsumme	71.924	71.316	70.214
Passiva			
Eigenkapital	18.041	18.044	18.113
- Gezeichnetes Kapital	10.000	10.000	10.000
- Kapitalrücklage	8.037	8.037	8.044
- Gewinn- / Verlustvortrag	0	4	0
- Jahresergebnis	4	2	69
Sonderposten	21.244	22.006	22.437
- Sonderposten für Zuschüsse	21.244	22.006	22.437
Rückstellungen	5.173	4.365	4.866
Verbindlichkeiten	27.459	26.896	24.795
Passive Rechnungsabgrenzungsposten	6	5	2
Bilanzsumme	71.924	71.316	70.214

Gewinn- und Verlustrechnung

	2012	2013	2014
	TEUR	TEUR	TEUR
Umsatzerlöse	24.117	24.364	24.605
sonstige betriebliche Erträge	2.512	2.082	3.286
Summe der betrieblichen Erträge	26.629	26.446	27.892
Materialaufwendungen	14.524	14.641	14.617
Personalaufwendungen	6.660	6.770	6.898
bilanzielle Abschreibungen	2.225	2.244	2.289
sonstige betriebliche Aufwendungen	1.987	1.601	2.276
Summe der betrieblichen Aufwendungen	25.395	25.256	26.081
Betriebliches Ergebnis	1.234	1.190	1.811
Zinsen und ähnliche Erträge	17	13	16
Zinsen und ähnliche Aufwendungen	1.180	1.105	1.349
Finanzergebnis	-1.162	-1.092	-1.333
Ergebnis der gewöhnlichen Geschäftstätigkeit	71	98	478
sonstige Steuern	67	96	409
Jahresergebnis	4	2	69
Gewinn/Verlustvortrag	-1.357	4	7
Entnahme aus Rücklagen	1.357	0	-7
Bilanzergebnis	4	7	69

Chemisches und Veterinäruntersuchungsamt Rhein-Ruhr-Wupper

Anstalt öffentlichen Rechts (CVUA RRW)

Chemisches und Veterinäruntersuchungsamt Rhein-Ruhr-Wupper

Deutscher Ring 100
47798 Krefeld



Telefon 0 21 51 / 8 49-1054

Telefax 0 21 51 / 8 49-4042

www.cvua-rrw.de

Vorstand: Herr Dr. Detlef Horn (Vorstandsvorsitzender)
Herr Reiner Pöll

Verwaltungsrat:

städtischer Vertreter: Herr Beigeordneter Dr. Ralf Krumpholz

weitere Vertreter: Herr Karsten Falk - Land NRW, LANUV
Frau Simone Raskop – Stadt Essen (stellv. Vorsitzende)
Frau Juliane Becker – Land NRW , MKULNV (Vorsitzende)
Herr Ulrich Cyprian – Stadt Krefeld
Herr Dr. Frank Steinfort – Stadt Mülheim a.d. Ruhr
Herr Horst Ohletz – Stadt Oberhausen -
Herr Jürgen Beckmann – Stadt Remscheid
Herr Robert Krumbein – Stadt Solingen
Herr Ralf Berensmeier – Kreis Wesel
Herr Matthias Nocke – Stadt Wuppertal

Jahr der Gründung: 2009

Träger der Anstalt

Gezeichnetes Kapital	270.000 Euro	
<u>davon</u>		
Land NRW	135.000 Euro	50,0 %
Städte Duisburg (seit 2010), Essen, Krefeld, Mühlheim a.d. Ruhr, Oberhausen, Remscheid, Solingen, Wuppertal und Kreis Wesel	Je 15.000 Euro	Je 5,55 %

Beteiligungen der Gesellschaft

Keine

Unternehmensaufgaben und Erfüllung des öffentlichen Zwecks

Dem integrativen Ansatz des IUAG NRW folgend erstrecken sich die Aktivitäten des CVUA-RRW über das gesamte Untersuchungsspektrum im Sinne des Verbraucherschutzes: von der Erzeugung gesunder Futtermittel, der Tierproduktion, der Gewinnung der Lebensmittel in der Land- und Fleischwirtschaft bis zur zentralen Aufgabe der Herstellung und dem Vertrieb von Lebensmitteln, Bedarfsgegenständen und Kosmetika („from farm to fork“ bzw. „from stable to table“). Darüber hinaus führt das CVUA-RRW Untersuchungen zur Überwachung nach dem Gentechnikgesetz durch. Dementsprechend ist die Untersuchungsanstalt in fünf Tätigkeitsfeldern aktiv:

Bereich des Lebensmittel- und Futtermittelgesetzbuches:

1. Lebensmittel, Bedarfsgegenstände, Kosmetika und Tabak
2. Futtermittel
3. Fleischhygiene

Bereich der Bekämpfung von Zoonosen und Tierseuchen sowie des Tierschutzes:

4. Tiergesundheit

Bereich Gentechnik:

5. Überwachung nach dem Gentechnikgesetz

Wesentliche Finanz- und Leistungsbeziehungen der Beteiligungen untereinander und mit der Gemeinde

In 2014 hat die Stadt Duisburg 1.158.963 EUR (Vj. 1.014.605 EUR) für die Untersuchung von Pflichtproben durch die AöR aufgewendet.

Finanzen

Sparkassenzweckverband der Städte Duisburg und Kamp-Lintfort

Sparkassenzweckverband der Städte Duisburg und Kamp-Lintfort

Königstraße 23 - 25
47051 Duisburg

Telefon 0203 / 2815-0
Telefax 0203 / 2815-800090

Verbandsvorsteher:

Stellv. Verbandsvorsteher

Herr Stadtkämmerer Dr. Peter Langner (Duisburg)
Herr Dr. Christoph Müllmann (Kamp-Lintfort)

Verbandsversammlung:

Vertreter der Stadt Duisburg

Ratsherr Herbert Mettler (Vorsitzender)
Ratsherr Veli Aydin
Ratsherr Oliver Beltermann
Ratsherr Wolfgang Bißling
Ratsherr Binali Demir
Ratsherr Jürgen Edel
Ratsherr Rainer Enzweiler
Ratsfrau Carmen Hornung-Jahn
Ratsfrau Katharina Junk
Ratsherr Peter Keime
Ratsherr Sait Keles
Ratsherr Elmar Klein
Ratsherr Stephan Krebs
Oberbürgermeister Sören Link
Ratsherr Theodor Nüse
Ratsfrau Merve Özdemir
Ratsfrau Elke Patz
Ratsherr Theodor Peters
Ratsfrau Ellen Pflug
Ratsherr Friedrich Prüßmann († 27.10.2015)
Ratsherr Rainer Schütten
Ratsfrau Seligmann-Pfennings
Ratsherr Manfred Slykers
Ratsfrau Britta Söntgerath
Ratsfrau Helga Strajhar
Ratsfrau Sigrid Volk-Cuypers
Ratsherr Werner von Häfen

Vertreter der Stadt Kamp-Lintfort

Bürgermeister Prof. Dr. Christoph Landscheidt (stellv. Vorsitzender)
Ratsherr René Schneider MdL
Ratsherr Matthias Gütges

Die Verbandsversammlung besteht aus 30 Vertretern der Verbandsmitglieder. Davon entsenden die Verbandsmitglieder

Stadt Duisburg	27 Vertreter
Stadt Kamp-Lintfort	3 Vertreter

Die Oberbürgermeisterin/der Oberbürgermeister der Stadt Duisburg sowie die Bürgermeisterin/der Bürgermeister der Stadt Kamp-Lintfort oder ein von ihnen vorgeschlagener Beamter oder Angestellter des jeweiligen Verbandsmitgliedes gehören gem. § 15 Abs. 2 GkG zu den Vertretern in der Verbandsversammlung. Die übrigen Mitglieder der Verbandsversammlung werden von den Vertretungen der Verbandsmitglieder für die Dauer ihrer Wahlzeit aus ihrer Mitte bestellt. In gleicher Weise ist für jedes Mitglied der Verbandsversammlung ein Stellvertreter zu bestellen, der bei Verhinderung des Mitgliedes dessen Aufgaben wahrnimmt.

Jahr der Gründung: 2003

Zweck

Der Sparkassenzweckverband der Städte Duisburg und Kamp-Lintfort fördert das Sparkassenwesen im Gebiet seiner Mitglieder. Die zu diesem Zweck von ihm betriebene Sparkasse führt den Namen „Sparkasse Duisburg“.

Der Verband ist Träger der Sparkasse Duisburg.

Wesentliche Finanz- und Leistungsbeziehungen der Beteiligungen untereinander und mit der Gemeinde

Der Sparkassenzweckverband beschließt auf Vorschlag des Verwaltungsrates über die Verwendung der jährlich erwirtschafteten Überschüsse. Für das Geschäftsjahr 2014 ist am 18.06.2014 u.a. der folgende Beschluss gefasst worden:

- Die Verbandsversammlung beschließt im Zusammenhang mit dem Jahresabschluss 2014 der Sparkasse Duisburg 2.235.000,00 EUR an den Träger auszuschütten.

Nach Abzug von Steuern leitet der Sparkassenzweckverband einen anteiligen Betrag von 1.683.773,57 EUR an die Stadt Duisburg weiter.

Sparkasse Duisburg

Sparkasse Duisburg

Königstraße 23 - 25
47051 DuisburgTelefon 0203 / 2815-0
Telefax 0203 / 2815-800090
www.sparkasse-duisburg.de**Vorstand:**

Herr Sparkassendirektor Hans-Werner Tomalak (Vorsitzender) (bis 31.03.2014)
 Herr Sparkassendirektor Dr. Joachim Kurt Bonn (stellv. Vorsitzender bis 31.03.2014) (Vorsitzender ab 01.04.2014)
 Herr Sparkassendirektor Uwe Haddenhorst
 Herr Sparkassendirektor Ulrich Schneidewind (stellv. Vorsitzender ab 01.04.2014)
 Herr Sparkassendirektor Helge Kipping (ab 01.04.2014)

Verwaltungsrat:**bis 20.11.2014**

Vertreter der Stadt Duisburg

Ratsherr Herbert Mettler (Vorsitzender)
 Herr Thomas Mahlberg - MdB - (2. stellv. Vorsitzender)
 Ratsfrau Brigitte Diesterhöft
 Ratsherr Rainer Enzweiler
 Ratsfrau Doris Janicki
 Ratsherr Stephan Krebs
 Ratsherr Klaus Mönnicks
 Bürgermeister Manfred Osenger
 Ratsfrau Elke Patz
 Ratsfrau Ellen Pflug

Vertreter der Stadt Kamp-Lintfort

Ratsherr Wolfgang Roth (1. stellv. Vorsitzender)
 Ratsherr Matthias Gütges

Dienstkräfte der Sparkasse:

Herr Volker Böllert
 Herr Gerhard Elischewski
 Herr Dietmar Freund
 Herr Frank Gappa
 Herr Dietmar Johannes
 Frau Petra Smeets

beratende Teilnahme:

Herr Bürgermeister Prof. Dr. Christoph Landscheidt (Stadt Kamp-Lintfort)
 Herr Oberbürgermeister Sören Link (zgl. als Beanstandungsbeamter)

ab 21.11.2014

Vertreter der Stadt Duisburg

Ratsherr Herbert Mettler (Vorsitzender)

	Ratsherr Rainer Enzweiler (2. stellv. Vorsitzender) Ratsherr Veli Aydin Herr Oliver Hallscheidt Ratsherr Stephan Krebs Ratsherr Klaus Mönicks Bürgermeister Manfred Osenger Ratsfrau Elke Patz Ratsfrau Ellen Pflug Ratsherr Udo Vohl
Vertreter der Stadt Kamp-Lintfort	Ratsherr René Schneider – MdL - (1. stellv. Vorsitzender) Ratsherr Matthias Gütges
Dienstkräfte der Sparkasse:	Herr Volker Böllert Herr Gerhard Elischewski Herr Dietmar Freund Frau Kirsten Heinrich Herr Dietmar Johannes Frau Petra Smeets
beratende Teilnahme:	Herr Bürgermeister Prof. Dr. Christoph Landscheidt (Stadt Kamp-Lintfort) Herr Oberbürgermeister Sören Link (zgl. als Beanstandungsbeamter)
Jahr der Gründung:	1844

Beteiligungsverhältnisse:

Der Sparkassenzweckverband der Städte Duisburg und Kamp-Lintfort ist Träger der Sparkasse Duisburg.

Unternehmensaufgaben und Erfüllung des öffentlichen Zwecks

Nach § 2 des Sparkassengesetzes Nordrhein-Westfalen (SpKG) haben Sparkassen die Aufgabe, der geld- und kreditwirtschaftlichen Versorgung der Bevölkerung und der Wirtschaft insbesondere des Geschäftsgebietes und ihres Trägers zu dienen. Die Sparkassen stärken den Wettbewerb im Kreditgewerbe. Sie fördern die finanzielle Eigenvorsorge und Selbstverantwortung vornehmlich der Jugend, aber auch in allen sonstigen Altersgruppen und Strukturen der Bevölkerung. Sie versorgen im Kreditgeschäft vorwiegend den Mittelstand sowie die wirtschaftlich schwächeren Bevölkerungskreise. Die Sparkassen tragen zur Finanzierung der Schuldnerberatung in Verbraucher- oder Schuldnerberatungsstellen bei.

Aufgabenerfüllung, Leistungen/Produkte

Die Sparkasse Duisburg ist das größte in Duisburg und Kamp-Lintfort ansässige Kreditinstitut. Sie ist aktuell mit 45 Geschäftsstellen und 19 SB-Geschäftsstellen im Markt vertreten und bietet ihren Kunden persönlichen Service und Beratung in allen finanziellen Angelegenheiten.

Das Leistungsangebot für Finanzgeschäfte des gehobenen Bedarfs wird zusätzlich in 9 Beratungszentren offeriert. Dort erfahren Kunden eine intensive Betreuung durch fachlich besonders qualifizierte Berater. Gleiches gilt für das Baufinanzierungsgeschäft in den 3 S-Immobilien-

Centern. Für Finanzgeschäfte mit umfassendem Beratungsbedarf (z. B. Generationenmanagement, Stiftungen und Testamentsvollstreckungen) stehen den Kunden die speziell geschulten Berater des Private Banking zur Verfügung.

Alle kundenorientierten Vertriebseinheiten werden durch den S-Finanzservice im Bereich Versicherungen und Bausparen unterstützt.

Die Sparkasse Duisburg ist traditionell in ihrem Wirken auch auf die ortsansässigen mittelständischen Betriebe und Unternehmen ausgerichtet. Sie engagiert sich in diesem Marktsegment sehr stark durch Beratung, Begleitung und Betreuung. Hierfür wurde eigens eine spezielle Firmenkundenbetreuung aufgebaut.

Als Finanzpartner ihrer privaten Kunden und der kommunalen Wirtschaft ist die soziale Verantwortung der Sparkasse Duisburg ein wichtiger Bereich ihres Selbstverständnisses. Sie fühlt sich den Regionen Duisburg und Kamp-Lintfort eng verbunden und deren Menschen verpflichtet. So geht das Engagement der Sparkasse Duisburg über die normale Angebotspalette eines Allfinanzinstituts hinaus. Das zeigt sich u. a. in der Förderung von regionalen Projekten, der Unterstützung von Vereinen, den umfangreichen Sponsoringmaßnahmen und dem vielfältigen Engagement auf sozialer und kultureller Ebene.

Die Sparkasse Duisburg richtet sich weiterhin sukzessive auf die Erfordernisse des Marktes und an den Anforderungen der Zukunft aus - das in personeller, technologischer, betriebswirtschaftlicher und unternehmenssichernder Hinsicht. Dabei bleiben Kundennähe und -service die wichtigsten Pfeiler in ihrer Geschäftspolitik.

Entwicklung ausgewählter Kennzahlen	2012	2013	2014
Ertragslage			
- Eigenkapitalrentabilität in %	2	2	2
- Personalaufwandsquote in %	34	35	38
- Materialaufwandsquote in %	15	16	17
- Cash-Flow (vereinfachter) in TEUR	16.032	6.450	6.031
Anlagendeckung in %	496	524	799
Eigenkapitalquote in %	6	6	6
Investitionsvolumen (Sachanlagen) in TEUR	3.555	2.055	1.441
Durchschnittliche Zahl der Arbeitnehmer			
▪ Stammpersonal (einschl. TZ-Beschäftigte)	1.226	1.172	1.160
▪ Auszubildende	66	63	67

Wesentliche Finanz- und Leistungsbeziehungen der Beteiligungen untereinander und mit der Gemeinde

Der Sparkassenzweckverband beschließt auf Vorschlag des Verwaltungsrates über die Verwendung der jährlich erwirtschafteten Überschüsse. Für das Geschäftsjahr 2013 ist am 30.07.2014 u.a. der folgende Beschluss gefasst worden:

- Die Verbandsversammlung beschließt im Zusammenhang mit dem Jahresabschluss 2013 der Sparkasse Duisburg 2.235.000,00 EUR an den Träger auszuschütten.

Nach Abzug von Steuern leitet der Sparkassenzweckverband einen anteiligen Betrag von 1.683.773,57 EUR an die Stadt Duisburg weiter.

Bilanz

	2012	2013	2014
	TEUR	TEUR	TEUR
Aktiva			
Anlagevermögen	64.824	62.097	41.239
- Immaterielle Vermögensgegenstände	201	333	359
- Sachanlagen	39.593	37.626	35.159
- sonstige Vermögensgegenstände	25.029	24.138	5.722
Umlaufvermögen	5.470.688	5.396.986	5.376.219
- Forderungen und sonstige Vermögensgegenstände	5.242.595	5.180.078	5.146.999
- Liquide Mittel	228.093	216.908	229.220
Aktive Rechnungsabgrenzungsposten	452	1.334	1.140
Bilanzsumme	5.535.964	5.460.417	5.418.597
Passiva			
Eigenkapital	321.323	325.556	329.374
- Sicherheitsrücklage	315.037	319.088	323.321
- Bilanzergebnis	6.286	6.468	6.053
Sonderposten	0	0	0
Rückstellungen	76.934	72.822	69.043
Verbindlichkeiten	5.137.174	5.061.720	5.019.928
Passive Rechnungsabgrenzungsposten	533	319	252
Bilanzsumme	5.535.964	5.460.417	5.418.597

Gewinn- und Verlustrechnung

	2012	2013	2014
	TEUR	TEUR	TEUR
sonstige betriebliche Erträge	220.084	207.061	200.823
Summe der betrieblichen Erträge	220.084	207.061	200.823
Materialaufwendungen	32.099	32.352	33.705
Personalaufwendungen	73.783	72.698	75.629
bilanzielle Abschreibungen	4.380	4.095	3.757
sonstige betriebliche Aufwendungen	113.839	72.769	80.397
Summe der betrieblichen Aufwendungen	224.101	181.913	193.488
Betriebliches Ergebnis	-4.018	25.148	7.335
Ergebnis aus den Beteiligungen	-166	-247	-97
Zinsen und ähnliche Erträge	24.882	19.774	18.253
Zinsen und ähnliche Aufwendungen	0	27.231	2.574
Finanzergebnis	24.882	-7.457	15.679
Ergebnis der gewöhnlichen Geschäftstätigkeit	20.698	17.444	22.917
Steuern und Abgaben von Einkommen und Ertrag	14.138	10.722	16.598
sonstige Steuern	274	254	267
Ordentliches Ergebnis	6.286	6.468	6.053

Städtische Servicebetriebe

DEG Duisburger Einkaufsgesellschaft mbH

Duisburger Einkaufsgesellschaft mbH (DEG)

Heerstraße 20
47053 DuisburgTelefon 0203 / 604 - 3604
Telefax 0203 / 604 - 3614
<http://deg-duisburg.de>

Geschäftsführung: Herr Wolfgang Gerbracht
Herr Carsten Saffran
Frau Monika Kluge (ab 05.05.2014)

Jahr der Gründung: 2014

Beteiligungsverhältnisse

<u>Stammkapital</u>	27.000 Euro	
<u>davon</u>		
Stadt Duisburg	9.000 Euro	33,3 %
Wirtschaftsbetriebe Duisburg – AöR	9.000 Euro	33,3 %
Duisburger Versorgungs- und Verkehrsgesellschaft mbH	9.000 Euro	33,3 %

Beteiligungen der Gesellschaft

Keine

Unternehmensaufgaben und Erfüllung des öffentlichen Zwecks

Die DEG wurde 2013 mit Wirkung zum 01.01.2014 als Tochtergesellschaft zu gleichen Teilen der Stadt Duisburg, der Wirtschaftsbetriebe Duisburg – AöR (WBD-AöR) sowie der Duisburger Versorgungs- und Verkehrsgesellschaft mbH (DVV) gegründet.

Die Aufgabenschwerpunkte der Gesellschaft liegen in der Erbringung von Einkaufsdienstleistungen für die Gesellschafter und deren in Mehrheitsbesitz befindlichen Tochterunternehmen. Die DEG entwickelt Strategien zur Optimierung der Beschaffungsprozesse im Konzern Stadt Duisburg und berät Kunden zu Aspekten im Zusammenhang mit Beschaffung und Vergabe von Waren und Dienstleistungen.

Erklärtes Ziel der DEG ist die Unterstützung ihrer Gesellschafter zur Erzielung von Beiträgen zur Haushaltskonsolidierung, die einerseits bei der Stadt über eigene Einsparerfolge direkt, andererseits bei entsprechenden Einsparungen der Eigenbetriebe und Eigengesellschaften indirekt über Ergebniseffekte erbracht werden.

Wesentliche Finanz- und Leistungsbeziehungen der Beteiligungen untereinander und mit der Gemeinde

Für die Leistungen der Gesellschaft zahlen die Gesellschafter ein Geschäftsbesorgungsentgelt. Die Stadt Duisburg leistet entsprechend des Gesellschaftsanteils an der DEG ein Drittel des entstehenden Geschäftsbesorgungsentgeltes.

Bilanz

	2013	2014
	TEUR	TEUR
Aktiva		
Anlagevermögen	0	0
- Immaterielle Vermögensgegenstände	0	0
- Sachanlagen	0	0
Umlaufvermögen	27	289
- Vorräte	0	0
- Forderungen und sonstige Vermögensgegenstände	0	123
- Liquide Mittel	27	166
Bilanzsumme	27	289
Passiva		
Eigenkapital	26	41
- Gezeichnetes Kapital	27	27
- Gewinn- / Verlustvortrag / Gewinnrücklage	0	-1
- Jahresergebnis	-1	15
Rückstellungen	0	162
Verbindlichkeiten	1	86
Bilanzsumme	27	289

Gewinn- und Verlustrechnung

	2013	2014
	TEUR	TEUR
Umsatzerlöse	0	759
sonstige betriebliche Erträge	0	0
Summe der betrieblichen Erträge	0	759
Materialaufwendungen	0	599
Personalaufwendungen	0	14
bilanzielle Abschreibungen	0	0
sonstige betriebliche Aufwendungen	1	125
Summe der betrieblichen Aufwendungen	1	738
Betriebliches Ergebnis	-1	22
Zinsen und ähnliche Erträge	0	0
Zinsen und ähnliche Aufwendungen	0	0
Finanzergebnis	0	0
Ergebnis der gewöhnlichen Geschäftstätigkeit	-1	22
Steuern und Abgaben von Einkommen und Ertrag	0	7
sonstige Steuern	0	0
Jahresergebnis	-1	15
Gewinn-/Verlustvortrag	0	-1
Einstellung in Rücklagen	0	0
Bilanzergebnis	-1	14

Anhang

Erläuterungen zu den verwendeten Kennzahlen *

Beschäftigte (Mitarbeiter)

Bei den angegebenen Zahlen handelt es sich in der Regel um Jahresdurchschnittswerte.

Die Beschäftigten in der GfB und der wfbm werden unterschieden in Stammmitarbeiter und Mitarbeiter in Maßnahmen / Programmen.

Ertragslage

- Eigenkapitalrentabilität:
$$\frac{\text{Jahresergebnis} \times 100}{\text{Eigenkapital}}$$

Durch die Kennzahl wird der geschäftliche Erfolg der Gesellschaft in Relation zum eingesetzten Kapital gebracht. Der Vergleich zur am Kapitalmarkt erzielbaren Rendite gibt einen Anhaltspunkt für die Beurteilung, ob der Einsatz des Eigenkapitals im Unternehmen unter finanzwirtschaftlichen Aspekten sinnvoll ist.

Die Gemeindeordnung NW sieht vor, dass städtische Gesellschaften eine angemessene Verzinsung des Kapitals erreichen sollen. Dies ist aber nicht bei allen Gesellschaften möglich und sinnvoll (s. Ausführungen zum Cash-Flow).

- Umsatz pro Mitarbeiter:
$$\frac{\text{Umsatz}}{\text{Anzahl der Mitarbeiter ohne Auszubildende}}$$

Die Kennzahl drückt die Produktivität des eingesetzten Personals aus. Im Branchenvergleich kann so die Effizienz des Personaleinsatzes gewertet werden. Ansonsten ist der Vergleich der Kennzahlen über eine bestimmte Zeitspanne aussagekräftig.

- Personalaufwandsquote:
$$\frac{\text{Personalaufwand} \times 100}{\text{Gesamterträge (Betriebliche Erträge)}}$$

Die Kennzahl ist ein Indikator für die Personalintensität der Gesellschaft. Im Branchenvergleich kann sie auf die Notwendigkeit personalwirtschaftlicher Maßnahmen hinweisen.

- Materialaufwandsquote:
$$\frac{\text{Materialaufwand} \times 100}{\text{Gesamterträge (Betriebliche Erträge)}}$$

Die Kennzahl gibt an, welchen Anteil der Materialaufwand an den Gesamterträgen hat. Sie gibt Anhaltspunkte darüber, ob betriebliche Prozesse der Leistungserstellung und -vermarktung wirtschaftlich sind bzw. ob durch Kostensenkungen und/oder Leistungssteigerungen eine Erhöhung der Wirtschaftlichkeit erreicht werden kann.

- Cash-Flow (vereinfachter):
$$\begin{aligned} &\text{Jahresergebnis} \\ &+ \text{Abschreibungen.} \\ &- \text{andere aktivierte Eigenleistungen} \\ &- \text{Bestandsveränderungen} \end{aligned}$$

+ Veränderungen der Sonderposten
mit Rücklageanteil
+ Veränderungen der Rückstellungen
Cash-Flow

Der Cash-Flow ist die Größe, die den in einem Geschäftsjahr erwirtschafteten Zahlungsmittelüberschuss angibt, der für Investitionen, Kredittilgungen und Gewinnausschüttungen zur Verfügung steht. Er ist Indikator der Innenfinanzierungskraft eines Unternehmens. Beim Cash-Flow handelt es sich um eine Stromgröße, d.h. er steht in der Regel nicht am Ende eines Geschäftsjahres zur Disposition, da über wesentliche Teile bereits während der abgelaufenen Periode verfügt wurde.

Anlagendeckung

$$\frac{\text{Eigenkapital} \times 100}{\text{Anlagevermögen}}$$

Die Kennzahl gibt wieder, inwieweit das vorhandene Eigenkapital eingesetzt wird, um das Anlagevermögen zu decken. Sie ist Bestandteil der „goldenen Bilanzierungsregel“, nach der das langfristig gebundene Vermögen der Gesellschaft i.d.R. durch Eigenkapital finanziert werden soll.

Eigenkapitalquote

$$\frac{\text{Eigenkapital} \times 100}{\text{Gesamtkapital}}$$

Die Kennzahl zeigt den Eigenkapitalanteil am Gesamtkapital auf und bildet damit eine zentrale Kennzahl für eine Aussage zur Verschuldungssituation des Unternehmens. Je höher die Eigenkapitalquote ist, desto bessere Finanzierungsbedingungen und -möglichkeiten bestehen für das Unternehmen. Zudem wirkt das Eigenkapital als Verlustpuffer. Anzustreben ist eine möglichst hohe Eigenkapitalquote.

Investitionsvolumen

Zugänge zu den Sachanlagen laut Anlagespiegel

- * Die Kennzahlen sind anhand der Unternehmensdaten von der Beteiligungsverwaltung einheitlich nach den o.g. Formeln berechnet worden. Sie können daher von den Daten in den Prüfberichten abweichen. Soweit in Einzelfällen von der einheitlichen Berechnung abweichend eine andere zugrunde gelegt wurde, ist dies gekennzeichnet.

Abkürzungsverzeichnis**A**

ABM	Arbeitsbeschaffungsmaßnahmen
AG	Aktiengesellschaft
AktG	Aktiengesetz
ARGE	Arbeitsgemeinschaft für die Grundsicherung für Arbeitssuchende in Duisburg
ARQUA	Verbundprojekt „Arbeit und „Qualifizierung“
AöR	Anstalt des öffentlichen Rechts

B

BauGB	Baugesetzbuch
BEC AG	Business Europe China AG
BDI	Bund Deutscher Industrie
BilMoG	Bilanzrechtsmodernisierungsgesetz
BIP	Bruttoinlandsprodukt
BImSchVO	Bundes Immissionsschutzverordnung
BMG	Bundesministerium für Gesundheit
BV	Bezirksvertretung
BVB	Berufsvorbereitende Bildungsmaßnahme
BVR	Busverkehr Rheinland GmbH

C

cbm	Kubikmeter
-----	------------

D

DB	Deutsche Bahn AG
DGB	Deutscher Gewerkschaftsbund
DIW	Deutsches Institut für Wirtschaft
DOR	Deutsche Oper am Rhein gGmbH
DS	Drucksache
DSD	Duales System Deutschland
DRSC	Deutsche Rechnungslegungs-Standards Committee e.V.
DSGV	Deutscher Sparkassen- und Giroverband

DSM	Deutsche Städte-Medien GmbH
DVFA / SG	Deutsche Vereinigung für Finanzanalyse und Asset Management / Schmalenbach-Gesellschaft
E	
e.V.	eingetragener Verein
EBIT	Ergebnis vor Zinsen und Steuern
eG	eingetragene Genossenschaft
EEG	Erneuerbare Energien Gesetz
EGV	EG-Vertrag
EK	Eigenkapital
EigVO	Eigenbetriebs-Verordnung
EnWG	Energiewirtschaftsgesetz
ESF	Europäischer Sozialfonds
EStG	Einkommensteuergesetz
EU	Europäische Union
EUGH	Europäischer Gerichtshof
EUR	Euro
EZB	Europäische Zentralbank
F	
FbW	Förderung beruflicher Weiterbildung
G	
GbR	Gesellschaft des bürgerlichen Rechts
GemKBVO	Gemeindekrankenhausbetriebsverordnung
GemHVO	Gemeindehaushaltsverordnung
ggü.	gegenüber
(g)GmbH	(gemeinnützige) Gesellschaft mit beschränkter Haftung
GkG	Gesetz über kommunale Gemeinschaftsarbeit
GmbHG	Gesetz betreffend die Gesellschaften mit beschränkter Haftung
GO NRW	Gemeindeordnung Nordrhein-Westfalen
GuV	Gewinn- und Verlustrechnung
GWA	GemeinWohlArbeit
GWh	Gigawattstunde

H

ha	Hektar
HGB	Handelsgesetzbuch
HGrG	Haushaltsgrundsätzegesetz
HKR	Haushalts-, Kassen- und Rechnungswesen
HKW	Heizkraftwerk
HOAI	Honorarordnung für Architekten und Ingenieure
HRA	Handelsregister A
HRB	Handelsregister B
HSK	Haushaltssicherungskonzept
HWK	Handwerkskammer

I

IBA	Internationale Bauausstellung
i.e.	it est = das heißt
IHK	Industrie- und Handelskammer
IKR	Industrie-Kontenrahmen
IT	Informations-Technologie
i.V.	im Vorjahr

K

k.A.	keine Angaben
KAV	Konzessionsabgabenverordnung
KDG	Kraftwerk Duisburg-Wanheim GmbH
KG	Kommanditgesellschaft
KHBV	Krankenhausbuchführungsverordnung
KHG	Krankenhausfinanzierungsgesetz
KHGG	Krankenhausgestaltungsgesetz - Nordrhein- Westfalen -
KStG	Körperschaftsteuergesetz
KonTraG	Gesetz zur Kontrolle und Transparenz im Unter- nehmensbereich
KTQ	Kooperation für Transparenz und Qualität im Ge- sundheitswesen
KVIV	Kommunale Verkehrsunternehmen im VRR
KVR	Kommunalverband Ruhrgebiet

kWh	Kilowattstunde
KWG	Gesetz über das Kreditwesen
KWK	Kraft-Wärme-Kopplung
L	
lit.	Buchstabe
LL	Lieferungen und Leistungen
LVP	Leichtverpackung
M	
MdB	Mitglied des Bundestages
MdL	Mitglied des Landtages
MVZ	Medizinisches Versorgungszentrum
MW	Megawatt
MwSt / MWSt	Mehrwertsteuer
N	
NIAG	Niederrheinische Verkehrsbetriebe AG
NKF	Neues Kommunales Finanzmanagement
N.N.	unbekannt
NW oder NRW	Nordrhein-Westfalen
O	
OB	Oberbürgermeister/in
OHG	Offene Handelsgesellschaft
ÖPNV	Öffentlicher Personennahverkehr
ÖPNVG NRW	Gesetzes über den öffentlichen Personennahverkehr in Nordrhein-Westfalen
P	
p.a.	pro anno / per annum
PCGK	Public Corporate Governance Kodex
PBefG	Personenbeförderungsgesetz
PPP	Public Private Partnership
Q	
qm	Quadratmeter

R	
RAP	Rechnungsabgrenzungsposten
RP	Regierungspräsident/Bezirksregierung
RHB	Roh-, Hilfs- und Betriebsstoffe
RVR	Regionalverband Ruhr
RZVK	Rheinische Zusatzversorgungskasse
S	
SGB	Sozialgesetzbuch
SMS	Sozialer Möbel-Service Duisburg
SpKG	Sparkassengesetz Nordrhein-Westfalen
SPNV	Schienenpersonennahverkehr
STOAG	Stadtwerke Oberhausen AG
StUA	Staatliches Umweltamt
T	
t	Tonne
TASi	Technische Anleitung Siedlungsabfall
TDM	Tausend Deutsche Mark
TEUR oder T€	Tausend Euro
TransPuG	Transparenz- und Publizitätsgesetz
Tsd.	Tausend
TVöD	Tarifvertrag für den öffentlichen Dienst
TZ	Teilzeit
U	
UmwG	Umwandlungsgesetz
V	
VBD	VBD Beratungsgesellschaft für Behörden mbH
VDV	Verband deutscher Verkehrsunternehmen
VGN	Verkehrsgemeinschaft Niederrhein
VHS	Volkshochschule
Vj.	Vorjahr
VK's	Vollzeitkräfte
VRR	Verkehrsverbund Rhein Ruhr

W

WE

Wohneinheit

Z

ZV

Zweckverband

ZVK

Zusatzversorgungskasse