

Impressum	1
1.0 Die wichtigsten Ereignisse des Jahres 2009	2
1.1 Zeittafel	2
1.2 Stadtverfassung und Stadtvertretung	3
1.2.1 Stadtverfassung.....	3
1.2.2 Stadtvertretung.....	4
1.2.2.1 Fraktionen des Rates der Stadt.....	4
1.2.2.2 Bürgermeister.....	4
1.2.2.3 Sitzungen.....	4
1.2.2.4 Stadtverordnete im Rat der Stadt Kleve.....	5
2.0 Stadtgebiet und Naturverhältnisse.....	6
2.1 Fläche der Stadt Kleve	6
2.2 Lage der Stadt Kleve	7
2.2.1 östlichster Punkt des Stadtgebietes	7
2.2.2 südlichster Punkt des Stadtgebietes	7
2.2.3 westlichster Punkt des Stadtgebietes.....	7
2.2.4 nördlichster Punkt des Stadtgebietes.....	7
2.3 Höhenlage der Stadt Kleve.....	7
2.3.1 höchster Punkt.....	7
2.3.2 tiefster Punkt	7
2.4 Größte Ausdehnung der Stadt Kleve	7
2.4.1 Ost – West.....	7
2.4.2 Nord – Süd	7
2.5 Länge der Stadtgrenze der Stadt Kleve.....	7
2.6 Gebietsgröße der Stadt Kleve	7
2.7 Länge der Straßen in der Stadt Kleve nach Ortsteilen.....	7
2.8 Nutzung des Stadtgebietes	8
2.9 Gebietsgröße und Bevölkerungsdichte nach Ortsteilen.....	8
3.0 Bevölkerung	9
3.1 Langfristige Bevölkerungsentwicklung.....	9
3.1.1 Langfristige Bevölkerungsentwicklung - Grafik -	10
3.2 Altersstruktur in der Stadt Kleve - Grafik -	10
3.3 Bevölkerung nach Ortsteilen	11
3.3.1 Bevölkerungszahlen der Ortsteile - Grafik -	11
3.4 Bevölkerung nach Familienständen.....	12
3.5 Kinder je Familie.....	12
3.6 Wohnsitzeverhältnisse	13
3.7 Konfessionen	13
3.8 Ausländer	14
3.8.1 Ausländer nach Ortsteilen.....	14
3.8.2 Ausländer nach Staatsangehörigkeit	15
3.9 Bevölkerungsbewegung nach Ortsteilen	18
3.10 Geburten	19
3.10.1 Lebendgeborene nach dem Geschlecht.....	19
3.11 Sterbefälle	19
3.11.1 Gestorbene nach Geburtsjahrgängen	19
3.11.2 Todesart.....	19
3.11.3 Staatsangehörigkeit	20
3.12 Eheschließungen.....	20
3.12.1 Eheschließungen nach dem Familienstand vor der Heirat.....	20
3.12.2 Eheschließungen nach den Geburtsjahrgängen.....	20
3.12.3 Staatsangehörigkeit der Eheleute	20
3.13 Lebenspartnerschaften nach dem Lebenspartnerschaftsgesetz.....	21

3.14 Standesamtsstatistik - Grafik -	21
4.0 Hauptverwaltung, Organisation, Personalwesen, Stadtarchiv, Bürgerbüro und Wahlen	22
4.1 Zentrale ADV-Unterstützung/ Technikunterstützte Informationsverarbeitung (TUIV).....	22
4.1.1 Beschaffungen.....	22
4.1.2 Installation von Verfahren	22
4.1.3 Vorbereitende Maßnahmen für die Einführung der digitalen Bauakte.....	22
4.1.4 Server	23
4.1.5 Primärnetz	23
4.1.6 Schulung von Mitarbeiterinnen und Mitarbeitern.....	23
4.1.7 Entwicklung der TUIV- Arbeitsplätze	24
4.2 Organisation	25
4.2.1 Betriebliche Kommission für die Einführung von Leistungsentgelten nach § 18 TVÖD	25
4.2.2 Fachbereich 51 – Jugend und Familie.....	25
4.2.3 Schimmelpilzbefall in den Kellerräumen	25
4.2.4 Fachbereich 50 – Arbeit und Soziales.....	25
4.2.5 Mittagsverpflegung in Schulen	25
4.2.6 Workshop „Strategische Zielplanung“	25
4.2.7 Einrichtung einer Vergabestelle.....	26
4.2.8 Interkommunale Zusammenarbeit	26
4.2.9 Umzug Rathaus	26
4.2.10 Personalbemessung an Schulen	26
4.2.11 Organisations- und Dezernatsverteilungsplan	27
4.3 Personalwesen.....	28
4.3.1 Personal der Stadt Kleve	28
4.3.2 Dienstjubiläen	29
4.3.3 Ruhestand.....	29
4.3.4 Personalkosten	30
4.3.5 Neubesetzungen	30
4.3.6 Personalbetreuung.....	31
4.4 Stadtarchiv	31
4.5 Bürgerbüro	31
4.5.1 Meldewesen	31
4.5.2 Pass- und Ausweiswesen	32
4.5.3 Wehrerfassung	32
4.5.4 Lohnsteuerangelegenheiten.....	32
4.5.5 Staatangehörigkeitsrecht	32
4.5.6 Fund- und Verlustsachen	32
4.6 Wahlen	33
4.6.1 Europawahl am 07.Juni 2009.....	33
4.6.2 Bürgerbefragung am 07.Juni 2009.....	33
4.6.3 Kommunalwahl am 30.August 2009	34
4.6.4 Bundestagswahl am 27.September 2009	36
5.0 Rechnungsprüfung	38
5.1 Prüfung der Jahresrechnung des Haushaltsjahres 2008	38
5.2 Besondere Prüfungen im Jahr 2009	39
5.3 Weitere Prüfungs- und Beratungstätigkeiten	40
6.0 Finanzen	40
6.1 Vergleich des Etats mit der Haushaltsrechnung	40
6.2 Kostenrechnende Einrichtungen	41
6.3 Schulden	42
6.4 Stadtkasse	42

6.4.1 Kassenmäßiger Abschluss 2009.....	42
6.4.2 Besonderheiten im Bereich Stadtkasse	42
6.5 Steuern und Grundbesitzabgaben.....	43
6.5.1 Steueraufkommen und Gebührenaufkommen.....	43
6.5.2 Gewerbesteueraufkommen - Grafik -	43
6.5.3 Steuer- und Gebührensätze 2009	44
6.6 Liegenschaften	45
6.6.1 Ankäufe von Grundstücken	45
6.6.2 Verkäufe von Grundstücken	45
6.6.3 Städtischer Grundbesitz	45
6.6.4 Umlegungsverfahren.....	45
7.0 Öffentliche Sicherheit und Ordnung.....	46
7.1 Sicherheits- und Ordnungsrecht.....	46
7.2 Schutz der Jugend in der Öffentlichkeit	47
7.3 Gewerbewesen	47
7.4 Schiedswesen	47
7.5 Verkehrswesen.....	48
7.5.1 Verkehrsregelnde Maßnahmen	48
7.5.2 Überwachung des ruhenden Verkehrs	48
7.6 Feuerschutzwesen	49
7.6.1 Besetzung der Feuerwehr.....	49
7.6.2 Anschaffungen im Bereich Feuerschutzwesen	49
7.6.3 Feuerwehreinsätze nach Löschzügen/ Löschgruppen.....	49
7.6.4 Leistungsbescheide	49
7.6.5 Feuerwehreinsätze nach Einsatzart	50
7.7 Versicherungswesen	50
8.0 Schulverwaltung	51
8.1 Allgemeinbildende Schulen der Stadt Kleve und deren Schüler	51
8.2 Schülerzahlen an den städtischen Schulen nach Schularten - Grafik -	52
8.3 Schüler mit ausländischer Staatsangehörigkeit	52
8.4 Anteil der auswärtigen Schüler	52
9.0 Kultur	53
9.1 Konzerte und Theater der Stadt Kleve	53
9.2 Abonnenten	53
9.2.1 Entwicklung der Konzert- und Theaterabonnentenzahlen - Grafik -	53
9.3 Medienbestand und -ausleihe der Stadtbücherei	54
9.4 Veranstaltungen in Klever Mehrzweckhallen	54
9.5 Veranstaltungen in der Klever Stadthalle	54
9.5.1 Städtische Veranstaltungen	54
9.5.2 Sonstige Veranstaltungen.....	54
9.6 Museum Kurhaus Kleve	55
9.6.1 Entwicklung der Besucherzahlen Museum Kurhaus Kleve - Grafik.....	55
9.7 Veranstaltungen der Volkshochschule Kleve.....	56
9.7.1 Besonderheiten im Bereich VHS	56
9.7.2 Besondere Veranstaltungen.....	59
9.7.3 Ausstellungen.....	59
10.0 Sozialwesen	60
10.1 Ausgaben und Einnahmen SGB II und SGB XII	60
10.1.1 Integrationserfolge	61
10.2 Ausgaben für Asylbewerber	61
10.3 Zuschüsse an Einrichtungen, Verbände u.a.	61
10.4 Besonderheiten im Bereich Sozialwesen.....	62
10.4.1 Allgemeines	62
10.4.2 Übergangsheime.....	62

10.4.3 Zahl der Hilfeempfänger.....	62
10.5 Aufnahme von Aussiedlern, Asylbewerbern und sonst. Flüchtlingen.....	63
10.5.1 Aufnahme Asylbewerber, Aussiedler und Bürgerkriegsflüchtlinge -Grafik-	63
10.6 Sozialer Wohnungsbau	64
10.6.1 Wohnungsbindung	64
10.6.2 Wohngeld.....	64
10.7 Unterhaltsvorschuss.....	64
11.0 Jugend	65
11.1 Jugendhilfe	65
11.1.1 Beistandschaften- und Pflegschaften über Minderjährige	65
11.1.2 Urkundstätigkeit des Jugendamtes.....	65
11.1.3 Jugendgerichtshilfe	65
11.1.4 Hilfen zur Erziehung nach §§ 27 - 41 SGB VIII Tagespflegen nach § 23 SGB VIII	66
11.1.5 Unterhaltsvorschussangelegenheiten	66
11.1.6 Tageseinrichtungen für Kinder	66
11.2 Jugendpflege.....	67
11.2.1 Jugend- und Freizeitheime.....	67
11.2.2 Förderung von Veranstaltungen der Jugendverbände.....	67
11.2.3 Beihilfen für die Jugendarbeit.....	67
11.2.4 Veranstaltungen für Kinder und Jugendliche – Kindertheater-	68
11.2.5 Sonstige Veranstaltungen im Bereich der Jugend.....	68
12.0 Sport.....	71
12.1 Sportvereine und ihre Mitglieder	71
12.2 Sportstätten	71
12.3 Sportförderung	72
12.4 Investitionszuschüsse für Klever Sportvereine	72
12.5 Besucherzahlen Bäder - Grafik-	73
13.0 Bauwesen	74
13.1 Bauverwaltung.....	74
13.1.1 Erschließungsbeiträge nach dem Baugesetzbuch (BauGB) 2009.....	74
13.1.2 Straßenanliegerbeiträge nach § 8 Kommunalabgabengesetz NW (KAG) für den Ausbau von Straßen, Wegen und Plätzen sowie Wirtschaftswegen 2009.....	74
13.1.3 Kanalanschlussbeiträge nach § 8 KAG NW 2009	74
13.1.4 Erschließungsverträge 2009.....	74
13.1.5 Denkmalschutz.....	74
13.2 Planung	75
13.2.1 Bebauungspläne, die 2009 Rechtskraft erlangten	75
13.2.2 Flächennutzungsplanänderungen, die 2009 Rechtskraft erlangten.....	75
13.2.3 Besonderheiten im Bereich Planung.....	75
13.3 Maßnahmen der Grünplanung und deren Kosten	76
13.4 Hochbaumaßnahmen und deren Kosten	77
13.4.1 Gesamtkosten	77
13.4.2 Besonders bedeutsame Maßnahmen und deren Kosten.....	77
13.5 Tiefbau-Maßnahmen und deren Kosten	79
13.5.1 Straßenbau.....	79
13.5.2 Kanalbau	79
13.5.2.1 Gefällekanäle	79
13.5.2.1.1 Kanalanschlüsse	79
13.5.2.2 Schmutzwasser-Druckentwässerungssysteme	79
13.5.2.3 Entwicklung der Hausanschlüsse im Stadtgebiet.....	80
13.5.3 Besonderheiten im Bereich Tiefbau.....	80
13.5.3.1 Kanalzustandserfassung	80
13.5.3.2 Kanalsanierungen.....	80

13.5.3.3 Schmutzwasserpumpwerke.....	80
13.5.3.4 Schmutzwasserdruckleitungen.....	81
13.5.3.5 Sanierung der Brücken- und Durchlässe.....	81
13.5.3.6 Sonstige Baumaßnahmen.....	81
13.6 Bauordnung.....	82
13.6.1 Entwicklung der Fallzahlen/Bauanträge.....	82
13.6.2 Besonderheiten im Bereich Bauordnung.....	83
13.6.2.1 Brandschutz.....	83
13.6.2.2 Gesetzgebung in zeitlicher Abfolge.....	83
14.0 Umweltschutz und Öffentliche Einrichtungen.....	84
14.1 Straßenunterhaltung.....	84
14.2 Straßenreinigung.....	84
14.3 Straßenbeleuchtung.....	84
14.3.1 Straßenbeleuchtungsanlagen.....	84
14.3.2 Ampelanlagen.....	85
14.3.3 Geschwindigkeitsmessgeräte.....	85
14.3.4 Parkscheinautomaten.....	85
14.3.5 Stromsäule.....	85
14.4 Werkstätten.....	86
14.5 Grünanlagen und Straßenbäume.....	86
14.6 Städtische Friedhöfe.....	87
14.7 Abfallbeseitigung.....	87
14.7.1 Restmüll.....	87
14.7.2 Sperrmüll.....	87
14.7.3 Abfallstatistik.....	88
14.7.3.1 Abfallstatistik - Grafik -.....	88
14.8 Abwasserbeseitigung.....	89
14.8.1 Kanalnetz.....	89
14.8.2 Pumpstationen und Kläranlagen.....	90
14.8.2.1 Förderleistungen der Pumpstationen.....	90
14.8.2.2 Kläranlage Salmorth.....	91
14.8.2.3 Abwasserstatistik allgemein.....	91
15.0 Wirtschaftsförderung und Fremdenverkehr.....	92
15.1 Wirtschaftsförderung.....	92
15.1.1 Versicherungspflichtig Beschäftigte.....	92
15.1.2 Arbeitslosenzahlen im Stadtgebiet.....	92
15.1.2.1 Arbeitslosenstatistik in grafischer Darstellung.....	93
15.2 Fremdenverkehr.....	93
15.2.1 Klever Marketing GmbH & Co. KG.....	93
15.2.2 Informationsmaterialien.....	93
15.2.3 Veranstaltungen.....	94
15.2.4 Messen.....	94
15.2.5 Übernachtungen.....	94
15.2.6 Besucherzahlen Touristinformation.....	95
15.2.7 Stadtführungen.....	96
16. Entwicklung des städtischen Internetangebots – www.kleve.de.....	98
17.0 Gleichstellungsstelle.....	99
17.1 Aufgabenschwerpunkte der Gleichstellungsbeauftragten.....	99
17.2 Aktuelles im Jahr 2009.....	99
17.3 Ziele der Gleichstellungsstelle:.....	101

Verwaltungsbericht der Stadt Kleve -Statistisches Jahrbuch- 2009

Impressum

- Herausgeber: Stadt Kleve - Der Bürgermeister –
Rathaus, Kavarinerstraße 20 – 22,
47533 Kleve
Telefon: 02821/84-0
Fax: 02821/23759
e-mail: stadt-kleve@kleve.de
Internet: www.kleve.de
- Redaktion und Layout: Stadt Kleve - Abteilung Rechtswesen –
- Druck: Stadt Kleve – Hausdruckerei –
- Rechtlicher Hinweis: Eine Haftung oder Garantie für die Richtigkeit der zur Verfügung gestellten Informationen wird nicht übernommen. Die Darstellung beinhaltet lediglich einen Überblick über die wesentlichen Schwerpunkte kommunaler Tätigkeit und ist daher nicht als vollständig zu betrachten.
Die Verwendung von Informationen oder Daten wird mit Quellenangabe ausdrücklich zugestanden. Ausgenommen hiervon ist das auf der Umschlagseite abgebildete *Logo*, welches urheberrechtlich geschützt ist und ohne schriftliche Zustimmung der Stadt Kleve weder vervielfältigt noch in anderer Weise genutzt werden darf.
- Internet: Der Verwaltungsbericht steht auch auf der städtischen Internetseite zum Downloaden zur Verfügung (Bürgerservice/Rathaus/Statistisches Jahrbuch).

Kleve, im Februar 2011

(Braucher)
Bürgermeister

1.0 Die wichtigsten Ereignisse des Jahres 2009

1.1 Zeittafel

Datum	Ereignis
07.03.2009	1. Verleihung Klever Frauenpreis an Frau Dr. Heidemarie Schmidt
12.03.2009	3. Klever Jobbörse
25.03.2009	Vorstellung City-Bus
12.05.2009	Tag der Gründung der Hochschule Rhein-Waal
20.05.2009	Beschluss des Stadtentwicklungskonzeptes durch den Rat der Stadt Kleve
28.05.2009	Verleihung der Johanna-Sebus-Medaille an Frau Marlene Linke
07.06.2009	Bürgerbefragung- Entwicklung der Unterstadt, Minoritenplatz und Rathaus
25.06.2009	Verleihung des Johann-Moritz-Kulturpreises als Kultursonderpreis an die Städt. Singgemeinde Kleve anlässlich des 200-jährigen Jubiläums
26.08.2009	Einweihung Umbau der Wilhelm-Frede-Hauptschule
30.08.2009	Kommunalwahlen
05.09.2009	3. Klever Berglauf
08.09.2009	Bürgerforum Radverkehrskonzept
21.09.2009	Start des Wintersemesters an der Hochschule Rhein-Waal
21.09.2009	Deichtoreinweihung in Griethausen
22.09.2009	Einweihung des Mensaanbaus am Freiherr-vom-Stein-Gymnasium
23.10.2009	1. Klever Nacht der Ausbildung
05.11.2009	Verleihung des Klever Unternehmerpreises
09.11.2009	Veranstaltung der Stadt Kleve und des e.V. „Nachbarn ohne Grenzen/Buren zonder grenzen“ zum Gedenken an die Pogromnacht auf dem Synagogenplatz

1.2 Stadtverfassung und Stadtvertretung

1.2.1 Stadtverfassung

Der Rat der Stadt Kleve hat im Jahre 2009 folgende Satzungen, Satzungsänderungen und sonstigen ortsrechtlichen Beschlüsse erlassen¹⁾:

Datum	Beschluss
02.04.2009	Ordnungsbehördliche Verordnung über das Offenhalten von Verkaufsstellen an Sonntagen im Jahre 2009
02.04.2009	Änderung der Satzung über die Erhebung von Elternbeiträgen für die Aufnahme in Tageseinrichtungen für Kinder in der Stadt Kleve
23.09.2009	Satzung zur Änderung der Satzung des Sparkassenzweckverbandes für den Kreis Kleve und die Stadt Kleve
23.09.2009	Satzung zur Änderung der Satzung der Stadt Kleve über die Wochenmärkte und Volksfeste (Marktsatzung)
23.09.2009	Ergänzung der Satzung über die Erhebung von Elternbeiträgen für die Aufnahme in Tageseinrichtungen für Kinder in der Stadt Kleve
23.09.2009	Satzung der Stadt Kleve über den Erlass einer Veränderungssperre für den Bereich des Bebauungsplanes Nr. 1-276-0
23.09.2009	Satzung der Stadt Kleve über den Erlass einer Veränderungssperre für den Bereich des Bebauungsplanes Nr. 1-279-0
23.09.2009	Satzung der Stadt Kleve über ein besonderes Vorkaufsrecht gem. § 25 Abs. 1 Nr. 2 BauGB für Teilflächen der Klever Unterstadt im künftigen Geltungsbereich des Bebauungsplanes 1-279-0
23.09.2009	Satzung der Stadt Kleve über den Erlass einer Veränderungssperre für den Bereich des Bebauungsplanes Nr. 1-167-0
28.10.2009	Satzung der Stadt Kleve über den Erlass einer Veränderungssperre für den Bereich des Bebauungsplanes Nr. 1-276-0
28.10.2009	Satzung der Stadt Kleve über ein besonderes Vorkaufsrecht gem. § 25 Abs. 1 Nr. 2 BauGB für Teilbereiche des künftigen Geltungsbereichs des Bebauungsplanes 1-276-0 für den Bereich der Hochschule Rhein-Waal
28.10.2009	Wahlordnung für die Wahl zum Integrationsausschuss der Stadt Kleve
16.12.2009	Satzung zur Änderung der Friedhofsgebührenordnung der Stadt Kleve vom 23.12.2003
16.12.2009	Änderung der Beitrags- und Gebührensatzung vom 26.03.1981 zur Entwässerungssatzung der Stadt Kleve
16.12.2009	Änderung der Satzung über die Erhebung von Gebühren für die Abfallentsorgung in der Stadt Kleve
16.12.2009	Änderung der Satzung über die Straßenreinigung und die Erhebung von Straßenreinigungsgebühren in der Stadt Kleve vom 16.12.1988 durch die Aufnahme weitere Straßen und Wege
16.12.2009	Ordnungsbehördliche Verordnung über das Offenhalten von Verkaufsstellen an Sonntagen im Jahre 2010
16.12.2009	Änderung der Gebührenordnung für Parkscheinautomaten im Gebiet der Stadt Kleve vom 08.10.2001
16.12.2009	Satzung zur Änderung der Friedhofssatzung der Stadt Kleve

Datum	Beschluss
16.12.2009	Änderung der Satzungen über die Erhebung von Beiträgen bei der Förderung in Tageseinrichtungen und in Kindertagespflege gemäß SGB VIII - KJHG
16.12.2009	Änderung der Betriebssatzung des Gebäudemanagements der Stadt Kleve
16.12.2009	Neufassung der Rechnungsprüfungsordnung der Stadt Kleve
16.12.2009	Änderung der Wahlordnung zum Integrationsausschuss der Stadt Kleve

1) Ohne Bebauungspläne u. Flächennutzungsplanänderungen

1.2.2 Stadtvertretung

1.2.2.1 Fraktionen des Rates der Stadt

Fraktion	Anzahl der Sitze im Rat vor der Kommunalwahl	Anzahl der Sitze im Rat nach der Kommunalwahl
CDU	24	23
SPD	11	11
FDP	4	5
Grüne	5	6
Offene Klever	0	2
Fraktionslos	2	1
Bürgermeister	1	1
Insgesamt:	47	49

1.2.2.2 Bürgermeister

Vor der Kommunalwahl 2009

Hauptamtl. Bürgermeister: Theodor Brauer

1. Stellvertreter: Joachim Schmidt CDU

2. Stellvertreter: Petra Tekath SPD

3. Stellvertreter: Dr. Artur Leenders
Bd. 90/DIE GRÜNEN

Nach der Kommunalwahl 2009

Hauptamtl. Bürgermeister: Theodor Brauer

1. Stellvertreter: Joachim Schmidt CDU

2. Stellvertreter: Dr. Artur Leenders
Bd.90/DIE GRÜNEN

3. Stellvertreter: Gietemann, Josef SPD

1.2.2.3 Sitzungen

Gremium	Zahl der Sitzungen
Rat	7
Hauptausschuss	6
Bau- und Planungsausschuss	5
Vergabeausschuss	13
übrige Ausschüsse	43
Insgesamt	74

1.2.2.4 Stadtverordnete im Rat der Stadt Kleve

Stadtverordnete/r vor der Kommunalwahl	Fraktion	Stadtverordnete/r nach der Kommunalwahl	Fraktion
Angenendt, Brigitte	CDU	van Ackeren, Barend	FDP
Barozzi, Guido	CDU	Angenendt, Brigitte	CDU
Bay, Michael	B. 90/DIE GRÜNEN	Bay, Michael	B. 90/DIE GRÜNEN
Bungert, Alexander	FDP	Boskamp, Heinz	SPD
Derksen, Derk	FDP	Bungert, Alexander	FDP
Döllekes, Fredi	SPD	Cosar, Heinz-Jörg	CDU
Driever, Gerd	CDU	Derksen, Derk	FDP
Duenbostell, Horst	SPD	Döllekes, Fredi	SPD
Fischer, Heidi	SPD	Driever, Gerd	CDU
Fleskes, Jörg	CDU	Duchac, Axel	Fraktionslos
Frantz, Alexander	SPD	Duenbostell, Horst	SPD
Garisch, Siegbert	B. 90/DIE GRÜNEN	Fischer, Hans-Albert	CDU
Gebing, Wolfgang	CDU	Fischer, Heidi	SPD
Gietemann, Josef	SPD	Fleskes, Jörg	CDU
Gottfried, Günter	CDU	Frantz, Alexander	SPD
Hähn, Wolfgang	B. 90/DIE GRÜNEN	Garisch, Siegbert	B. 90/DIE GRÜNEN
Hiob, Georg (ab 23.09.09)	CDU	Gebing, Wolfgang	CDU
Huth, Erika	CDU	Gietemann, Josef	SPD
Janssen, Udo	CDU	Gottfried, Günter	CDU
Kanders, Angelika	CDU	Heyrichs, Michael	CDU
Kanders, Josef	CDU	Hiob, Georg	CDU
Katzy-Leijenhorst, Sonja	SPD	Janssen, Udo	CDU
Kehren, Theo	CDU	Kanders, Angelika	CDU
Kepser, Friederike	CDU	Kanders, Josef	CDU
Kötz, Eva Marlies	CDU	Kepser, Friederike	CDU
Kröll, Annette	CDU	Kersten, Sebastian	FDP
Leenders, Dr. Artur	B. 90/DIE GRÜNEN	Kröll, Annette	CDU
Loosen, Walter	SPD	Kumbrink, Michael	SPD
Lünendonk, Alois	CDU	Kuypers, Erwin	CDU
Maaßen, Manfred	CDU	Leenders, Dr. Artur	B. 90/DIE GRÜNEN
Nuy, Erich	CDU	Loosen, Walter	SPD
Peters, Else	fraktionslos	Maaßen, Manfred	CDU
Rambach, Andreas	CDU	Meyer-Wilmes, Dr. Hedwig	B. 90/DIE GRÜNEN
Ricken, Edmund	CDU	Nuy, Erich	CDU
Rübo, Christoph (bis 07.09.09)	CDU	Overkamp, Monika	SPD
Rütter, Daniel	FDP	Rambach, Andreas	CDU
Sanders, Norbert	CDU	Ricken, Edmund	CDU
Schmidt, Joachim	CDU	Rütter, Daniel	FDP
Schnütgen, Wiltrud	B. 90/DIE GRÜNEN	Schmidt, Joachim	CDU
Schwens, Karl	SPD	Schnütgen, Wiltrud	B. 90/DIE GRÜNEN
Szubries, Friedhelm	fraktionslos	Schweers, Jürgen	CDU
Teigelkötter, Friedrich	CDU	Siebert, Susanne	B. 90/DIE GRÜNEN
Tekath, Petra	SPD	Stemmer, Dieter	Offene Klever
Tobisch, Reinhold	FDP	Teigelkötter, Friedrich	CDU
Verheyen, Elisabeth	SPD	Tekath, Petra	SPD
Vink, Heinz-Josef	CDU	Verhoeven, Werner	CDU
Wucherpennig, Brigitte	SPD	Welberts, Stefan	SPD
		Zigan, Paul	Offene Klever

2.0 Stadtgebiet und Naturverhältnisse

2.1 Fläche der Stadt Kleve



2.2 Lage der Stadt Kleve

2.2.1 östlichster Punkt des Stadtgebietes

51 Grad 48 Min. nördlicher Breite

6 Grad 15 Min. östlicher Länge

2.2.2 südlichster Punkt des Stadtgebietes

51 Grad 44 Min. nördlicher Breite

6 Grad 6 Min. östlicher Länge

2.2.3 westlichster Punkt des Stadtgebietes

51 Grad 51 Min. nördlicher Breite

6 Grad 2 Min. östlicher Länge

2.2.4 nördlichster Punkt des Stadtgebietes

51 Grad 52 Min. nördlicher Breite

6 Grad 4 Min. östlicher Länge

2.3 Höhenlage der Stadt Kleve

2.3.1 höchster Punkt 106,0 m über NN (Klevert Berg/Aussichtsturm)

2.3.2 tiefster Punkt 11,4 m über NN (Düffelt)

2.4 GröÙte Ausdehnung der Stadt Kleve

2.4.1 Ost – West 14,4 km

2.4.2 Nord – Süd 14,8 km

2.5 Länge der Stadtgrenze der Stadt Kleve 61,00 km

2.6 GebietsgröÙe der Stadt Kleve 97,79 km²

2.7 Länge der Straßen in der Stadt Kleve nach Ortsteilen

Ortsteil	Bundesstr.	Landstr.	Kreisstr.	Stadtstr.	insgesamt
	km				
Bimmen	0,000	0,000	1,400	3,320	4,720
Brienen	0,000	0,430	0,000	7,704	8,134
Donsbrüggen	2,545	0,000	1,240	8,893	12,678
Düffelward	0,000	0,000	1,450	5,871	7,321
Griethausen	0,000	2,030	0,000	4,618	6,648
Keeken	0,000	0,000	5,050	21,293	26,343
Kellen	5,750	2,370	2,500	32,629	43,249
Kleve	4,365	3,200	3,550	63,399	74,514
Materborn	0,000	1,460	3,050	37,318	41,828
Reichswalde	0,000	3,840	0,000	14,656	18,496
Rindern	0,650	0,000	3,730	19,444	23,824
Salmorth	0,000	0,950	0,000	9,500	10,450
Schenkensch.	0,000	0,000	0,000	0,700	0,700
Warbeyen	3,050	3,475	1,000	19,805	27,330
Wardhausen	0,000	0,000	0,000	7,530	7,530
insgesamt	16,360	17,755	22,970	256,680	313,765

2.8 Nutzung des Stadtgebietes

	Fläche					
	31.12.1999		31.12.2009		Veränderung gegenüber 31.12.99	
	ha	%	ha	%	ha	%
2.8.1 Bebaute Flächen (Gebäude- u. Hofflächen, Hausgärten)	1.342	13,72	1.428	14,60	86	6,41
2.8.2 Straßen, Wege, Parkplätze u. gärtnerisch genutzte Flächen (Acker- u. Gartenland, Wiesen u. Weiden)	6.001	61,37	5.835	59,66	-166	-2,77
2.8.3 Waldflächen	1.676	17,14	1.686	17,24	10	0,60
2.8.4 Wasserflächen	539	5,51	527	5,39	-12	-2,23
2.8.5 Sonstige Flächen	220	2,25	304	3,11	84	38,18
Insgesamt	9.778	100,00	9.780	100,00	2	0,02

2.9 Gebietsgröße und Bevölkerungsdichte nach Ortsteilen

Ortsteil	Fläche am 31.12.2009		Einwohner je km ² am		
	km ²	%	31.12.09	31.12.08	31.12.07
Bimmen	2,09	2,14	79	80	82
Brienen	2,15	2,20	172	177	184
Donsbrüggen	4,45	4,55	348	343	348
Düffelward	2,71	2,77	228	233	226
Griethausen	1,52	1,55	804	836	839
Keeken	9,87	10,09	80	79	80
Kellen	11,25	11,50	654	651	651
Kleve	8,18	8,36	2.537	2.535	2.540
Materborn	18,84	19,26	582	589	586
Reichswalde	5,13	5,25	419	397	402
Rindern	6,73	6,88	401	399	394
Salmorth	10,72	10,96	3	3	2
Schenkenschanz	0,38	0,39	105	108	118
Warbeyen incl. Hurendeich	11,63	11,89	65	64	64
Wardhausen	2,15	2,20	98	93	78
insgesamt	97,80	100,00	508	508	508

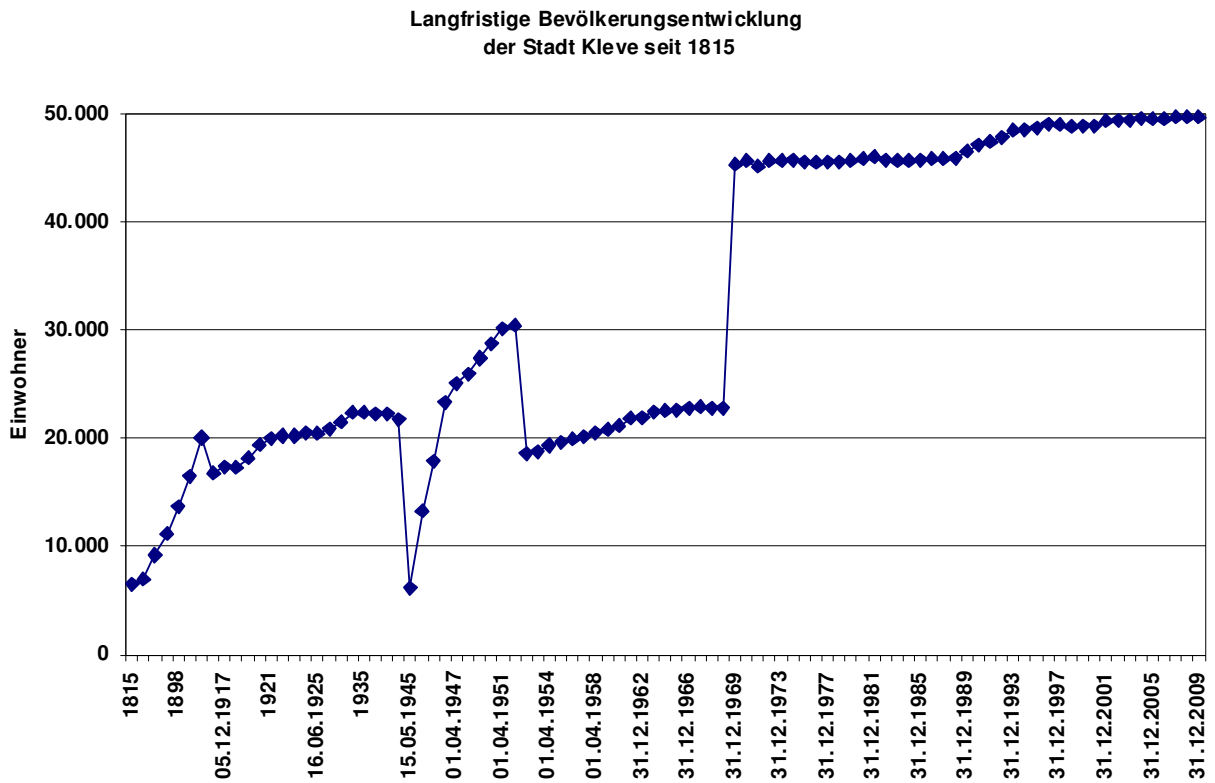
3.0 Bevölkerung

3.1 Langfristige Bevölkerungsentwicklung

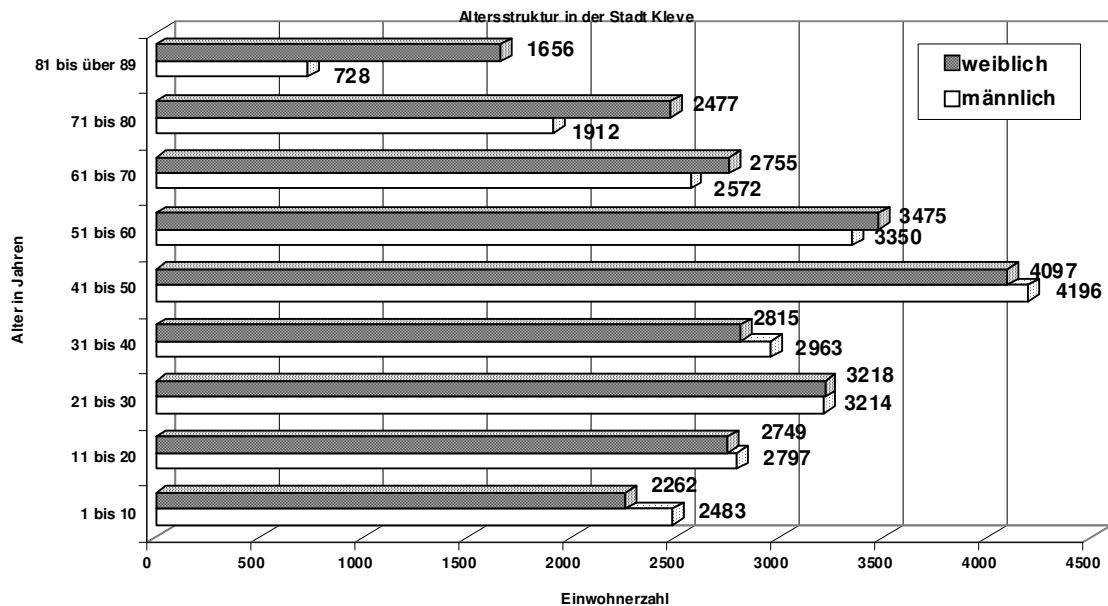
Stichtag	männlich	weiblich	insgesamt	Stichtag	männlich	weiblich	insgesamt
1815	0	0	6517	31.12.1962	0	0	21967
1832	0	0	6990	31.12.1963	0	0	22503
1867	0	0	9209	31.12.1964	0	0	22601
¹ 1898	0	0	11224	31.12.1965	0	0	22675
² 1898	0	0	13724	31.12.1966	0	0	22838
1906	0	0	16500	31.12.1967	0	0	22893
01.12.1910	9053	9082	18135	31.12.1968	0	0	22805
1911	0	0	18465	¹ 30.06.1969	0	0	22802
1912	0	0	18711	² 31.12.1969	0	0	45283
1913	0	0	19173	31.12.1970	21592	24083	45675
1914	0	0	19687	31.12.1971	21375	23729	45104
1915	0	0	20057	31.12.1972	21642	24023	45665
³ 01.12.1916	7633	9139	16772	31.12.1973	21588	24094	45682
05.12.1917	8773	8639	17412	31.12.1974	21636	24090	45726
1918	0	0	17284	31.12.1975	21631	23994	45625
08.10.1919	9273	8940	18213	31.12.1976	21550	23932	45482
1920	0	0	19453	31.12.1977	21609	23987	45596
1921	0	0	19974	31.12.1978	21569	24019	45588
1922	0	0	20250	31.12.1979	21605	24095	45700
1923	0	0	20250	31.12.1980	21787	24112	45899
1924	0	0	20567	31.12.1981	21877	24187	46064
16.06.1925	9795	10701	20496	31.12.1982	21725	24022	45747
1926	0	0	20940	31.12.1983	21692	24000	45692
1930	0	0	21561	31.12.1984	21735	23985	45720
1933	0	0	22374	31.12.1985	21768	24035	45803
1935	0	0	22419	31.12.1986	21777	24037	45814
1936	0	0	22320	31.12.1987	21862	23958	45820
1937	0	0	22301	31.12.1988	21919	23983	45902
01.04.1939	0	0	21784	31.12.1989	22304	24275	46579
15.05.1945	0	0	6149	31.12.1990	22692	24499	47191
19.07.1945	0	0	13280	31.12.1991	22825	24623	47448
01.10.1945	0	0	17866	31.12.1992	22970	24910	47880
01.04.1946	0	0	23327	31.12.1993	23262	25186	48448
01.04.1947	0	0	25077	31.12.1994	23312	25245	48557
01.04.1948	0	0	25962	31.12.1995	23282	25359	48641
01.04.1949	0	0	27401	31.12.1996	23576	25482	49058
01.04.1950	0	0	28740	31.12.1997	23536	25447	48983
01.04.1951	0	0	30138	31.12.1998	23440	25404	48844
⁴ 1952	0	0	30424	31.12.1999	23475	25414	48889
⁵ 01.04.1952	0	0	18642	31.12.2000	23544	25382	48926
01.04.1953	0	0	18769	31.12.2001	23783	25549	49332
01.04.1954	0	0	19357	31.12.2002	23848	25550	49398
01.04.1955	0	0	19676	31.12.2003	23900	25539	49439
01.04.1956	0	0	19939	31.12.2004	24002	25620	49622
01.04.1957	0	0	20191	31.12.2005	23967	25525	49492
01.04.1958	0	0	20561	31.12.2006	24023	25511	49534
01.04.1959	0	0	20811	31.12.2007	24173	25539	49712
31.12.1960	0	0	21129	31.12.2008	24135	25534	49669
31.12.1961	0	0	21845	31.12.2009	24205	25481	49686

¹ vor der Eingemeindung ² nach der Eingemeindung ³ Kriegsverluste ⁴ vor der Ausgemeindung ⁵ nach der Ausgemeindung

3.1.1 Langfristige Bevölkerungsentwicklung - Grafik -



3.2 Altersstruktur in der Stadt Kleve - Grafik -



3.3 Bevölkerung nach Ortsteilen

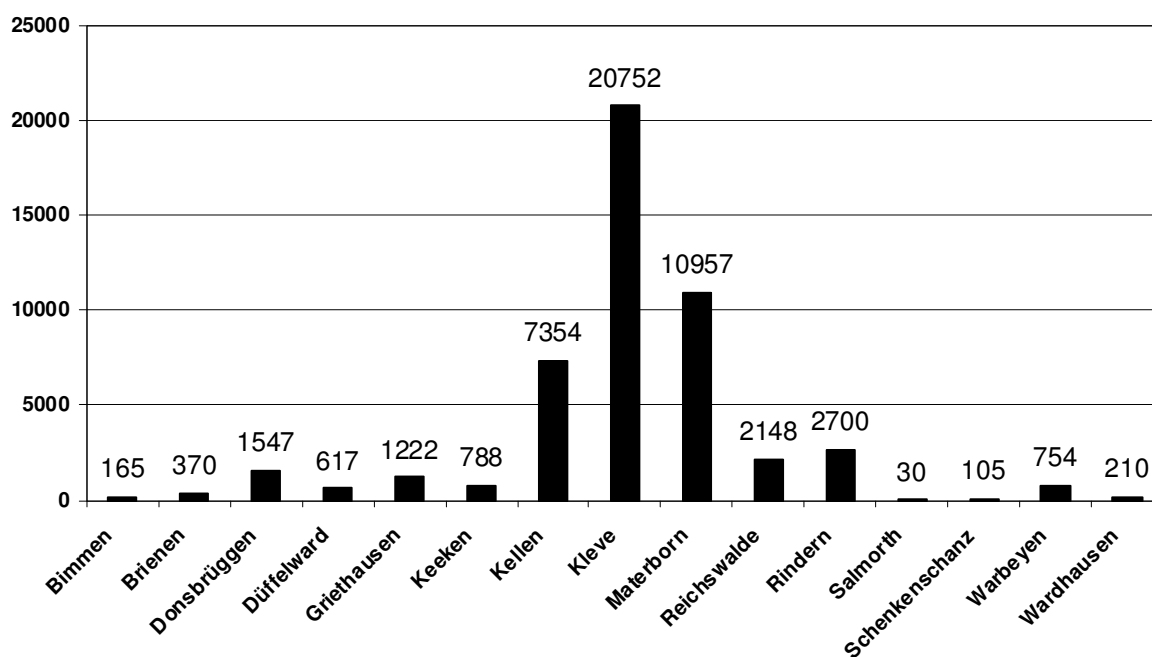
Ortsteil	Wohnbevölkerung am			
	31.12.2008	31.12.2009		
	insgesamt	männlich	weiblich	insgesamt
Bimmen	168	76	89	165
Brienen	381	194	176	370
Donsbrüggen	1.526	739	808	1.547
Düffelward	631	319	298	617
Griethausen	1.270	604	618	1.222
Keeken	783	399	389	788
Kellen	7.326	3.567	3.787	7.354
Kleve	20.736	10.123	10.629	20.752
Materborn	11.088	5.242	5.715	10.957
Reichswalde	2.036	1.073	1.075	2.148
Rindern	2.686	1.306	1.394	2.700
Salmorth	29	17	13	30
Schenkenschanz	108	53	52	105
Warbeyen	742	395	359	754
Wardhausen	201	108	102	210
insgesamt	49.711	24.215	25.504	49.719*

* Die Gesamtzahl ist Abweichend von der Einwohnerzahl unter Punkt 3.1, da in dieser Statistik Personen mit mehreren Wohnsitzen in der Stadt mehrfach erfasst sind.

3.3.1 Bevölkerungszahlen der Ortsteile - Grafik -

Bevölkerungszahlen der Ortsteile

Stand: 31.12.2009



3.4 Bevölkerung nach Familienständen

Ortsteil	Bevölkerung nach Familienständen							
	ledig		verheiratet		geschieden		verwitwet	
	männl.	weibl.	männl.	weibl.	männl.	weibl.	männl.	weibl.
Bimmen	32	29	41	43	1	2	2	15
Brienen	71	60	104	101	12	5	5	12
Donsbrüggen	288	283	396	397	36	36	17	94
Düffelward	132	104	163	158	16	16	8	20
Griethausen	230	200	297	299	52	29	25	90
Keeken	180	152	182	178	25	20	12	39
Kellen	1.548	1.342	1.674	1.692	242	304	102	450
Kleve	4.776	4.090	4.182	4.095	870	1.064	292	1.383
Materborn	2.165	1.983	2.662	2.696	285	402	132	632
Reichswalde	429	345	580	584	45	52	18	95
Rindern	519	483	688	685	69	86	29	141
Salmorth	6	3	10	10	0	0	0	1
Schenkenschanz	23	15	27	24	0	5	3	8
Warbeyen	176	133	180	173	23	21	16	32
Wardhausen	45	32	58	59	4	4	1	7
insgesamt	10.620	9.254	11.244	11.194	1.680	2.046	662	3.019

3.5 Kinder je Familie

	Familien mit Kindern bis zu 18 Jahren im Familien-Verband					
	ohne Kinder	1 Kind	2 Kinder	3 Kinder	4 Kinder	über 4 Kinder
Kleve	5.329	1.128	820	309	112	46
insgesamt	14.288	3.189	2.767	784	224	86

3.6 Wohnsitverhältnisse

Ortsteil	Einwohner nach Wohnsitzen					
	Einwohner		Nebenwohnsitz innerhalb		Mehrere Wo. Si. innerhalb	
	männl.	weibl.	männl.	weibl.	männl.	weibl.
Bimmen	76	89	3	2	0	0
Brienen	194	176	4	4	0	0
Donsbrüggen	739	808	8	7	0	0
Düffelward	319	298	3	1	0	0
Griethausen	604	618	8	9	0	0
Keeken	399	389	5	3	0	0
Kellen	3.567	3.787	70	57	3	3
Kleve	10.123	10.629	223	243	9	10
Materborn	5.242	5.715	95	83	4	3
Reichswalde	1.073	1.075	25	15	1	0
Rindern	1.306	1.394	24	33	0	0
Salmorth	17	13	0	0	0	0
Schenkenschanz	53	52	2	2	0	0
Warbeyen	395	359	5	7	0	0
Wardhausen	108	102	1	2	0	0
insgesamt	24.215	25.504	476	468	17	16

3.7 Konfessionen

Ortsteil	Einwohner nach Konfessionen						
	Einwohnerzahl Ort - davon	katholisch		evangelisch		sonstige	
		Anzahl	%	Anzahl	%	Anzahl	%
Bimmen	165	122	73,94	15	9,09	28	16,97
Brienen	370	284	76,76	43	11,62	43	11,62
Donsbrüggen	1.547	1.161	75,05	137	8,86	249	16,10
Düffelward	617	457	74,07	68	11,02	92	14,91
Griethausen	1.222	944	77,25	122	9,98	156	12,77
Keeken	788	571	72,46	67	8,50	150	19,04
Kellen	7.354	4.792	65,16	1.102	14,99	1.460	19,85
Kleve	20.752	12.438	59,94	3.329	16,04	4.985	24,02
Materborn	10.957	6.808	62,13	1.843	16,82	2.306	21,05
Reichswalde	2.148	1.477	68,76	310	14,43	361	16,81
Rindern	2.700	1.912	70,81	358	13,26	430	15,93
Salmorth	30	21	70,00	6	20,00	3	10,00
Schenkenschanz	105	60	57,14	29	27,62	16	15,24
Warbeyen	754	523	69,36	75	9,95	156	20,69
Wardhausen	210	173	82,38	23	10,95	14	1,86
insgesamt	49.719	31.743	63,84	7.527	15,14	10.449	21,02

3.8 Ausländer

3.8.1 Ausländer nach Ortsteilen

Ortsteil	Ausländer unter der Wohnbevölkerung						
	Deutsche Einwohner			Ausländer			
	männlich	weiblich	insgesamt	männlich	weiblich	insgesamt	in %
Bimmen	62	66	128	14	23	37	22,42
Brienen	179	161	340	15	15	30	8,11
Donsbrüggen	627	701	1.328	112	107	219	14,16
Düffelward	294	279	573	25	19	44	7,13
Griethausen	565	582	1.147	39	36	75	6,14
Keeken	323	293	616	76	96	172	21,83
Kellen	3215	3498	6.713	352	289	641	8,72
Kleve	8798	9458	18.256	1325	1171	2.496	12,03
Materborn	4788	5333	10.121	454	382	836	7,63
Reichswalde	981	1004	1.985	92	71	163	7,59
Rindern	1160	1255	2.415	146	139	285	10,56
Salmorth	14	12	26	3	1	4	13,33
Schenkenschanz	48	48	96	5	4	9	8,57
Warbeyen	339	309	648	56	50	106	14,06
Wardhausen	93	97	190	15	5	20	9,52
insgesamt	21.486	23.096	44.582	2.729	2.408	5.137	10,33

3.8.2 Ausländer nach Staatsangehörigkeit

Staatsangehörigkeit	Ausländer am					
	31.12.2009			31.12.2008		
	männlich	weiblich	Gesamt	männlich	weiblich	Gesamt
Europäische Union						
Belgien	7	11	18	7	10	17
Bulgarien	6	12	18	5	10	15
Danemark	0	1	1	0	1	1
Finnland	1	4	5	3	5	8
Frankreich	9	14	23	11	16	27
Griechenland	39	30	69	42	30	72
Großbritannien	38	10	48	37	10	47
Irland	1	1	2	1	1	2
Italien	78	54	132	75	55	130
Lettland	0	4	4	0	2	2
Litauen	2	5	7	0	3	3
Luxemburg	3	0	3	1	0	1
Niederlande	1623	1232	2831	1622	1216	2838
Österreich	22	13	35	22	15	37
Polen	290	330	620	280	289	569
Portugal	8	9	17	6	4	10
Rumänien	20	29	49	14	21	35
Schweden	1	5	6	1	5	6
Slowakei	19	8	27	17	8	25
Slowenien	3	4	7	3	4	7
Spanien	19	35	54	20	39	59
Tschechien	6	4	10	7	3	10
Ungarn	7	5	12	3	2	5
Zypern	1	0	1	1	0	1
EU gesamt	2203	1820	4023	2178	1749	3927
Albanien	6	3	9	7	3	10
Armenien	2	1	3	1	0	1
Aserbaidshan	0	1	1	0	0	0
Bosnien u. Herzegowina	16	13	29	16	13	29
Georgien	1	2	3	0	4	4
Kasachstan	11	19	30	11	20	31
Kirgisistan	1	4	5	1	4	5
Kosovo	15	12	27	6	8	14
Kroatien	11	14	25	9	17	26
Mazedonien	5	4	9	6	3	9
Moldau	0	1	1	0	1	1
Montenegro	2	1	3	1	1	2
Norwegen	0	1	1	1	1	2
Russische Föderation	25	53	78	26	55	81

Staatsangehörigkeit	Ausländer am					
	31.12.2009			31.12.2008		
	männlich	weiblich	Gesamt	männlich	weiblich	Gesamt
Schweiz	8	18	26	8	18	26
Serbien	70	66	136	2	3	5
Türkei	127	114	241	134	122	256
Ukraine	11	21	32	11	21	32
Weißrussland	3	8	11	4	8	12
Europa gesamt	2517	2176	4693	2422	2051	4473
Afrika						
Ägypten	0	0	0	1	0	1
Äthiopien	2	0	2	3	0	3
Algerien	4	0	4	3	0	3
Angola	0	1	1	0	1	1
Burkina Faso	1	0	1	1	0	1
Burundi	1	0	1	1	0	1
Cote d. Ivo	2	0	2	2	0	2
Eritrea	0	0	0	0	1	1
Gambia	1	2	3	0	2	2
Ghana	1	2	3	3	4	7
Guinea	3	4	7	4	4	8
Kamerun	3	5	8	4	8	12
Kenia	1	1	2	1	6	7
Kongo, Demo. Republik	1	1	2	3	0	3
Kongo, Republik	2	0	2	0	0	0
Lesotho	0	1	1	0	0	0
Liberia	0	0	0	1	0	1
Libyen	2	1	3	1	1	2
Madagaskar	0	1	1	0	1	1
Marokko	15	10	25	13	12	25
Nigeria	5	2	7	6	4	10
Sierra Leone	1	1	2	1	1	2
Somalia	0	0	0	0	2	2
Sudan	1	0	1	1	0	1
Tansania	0	1	1	0	1	1
Togo	6	2	8	5	1	6
Tunesien	2	1	3	2	1	3
Übriges Afrika	1	0	1	0	0	0
Uganda	1	1	2	1	0	1
Afrika gesamt	56	37	93	57	50	107
Amerika (Nord, Mittel, Süd)						
Bolivien	0	0	0	0	1	1
Brasilien	4	6	10	0	12	12
Chile	1	0	1	0	1	1
Dominikanische Republik	0	2	2	0	2	2
Jamaika	0	2	2	0	2	2

Staatsangehörigkeit	Ausländer am					
	31.12.2009			31.12.2008		
	männlich	weiblich	Gesamt	männlich	weiblich	Gesamt
Kanada	2	1	3	2	4	6
Kolumbien	0	3	3	0	2	2
Kuba	2	4	6	2	6	8
Mexiko	0	0	0	0	1	1
Paraguay	0	1	1	0	0	0
Peru	1	8	9	1	4	5
Suriname	1	0	1	1	2	3
USA	12	9	21	11	11	22
Venezuela	0	3	3	1	1	2
Amerika gesamt	23	39	62	18	49	67
Asien						
Afghanistan	3	5	8	2	2	4
Bangladesch	1	0	1	1	0	1
China	6	10	16	4	8	12
Indien	4	6	10	5	5	10
Irak	34	24	58	34	19	53
Iran	11	8	19	15	12	27
Israel	3	3	6	3	4	7
Japan	3	0	3	10	3	13
Jordanien	1	1	2	2	1	3
Kambodscha	1	1	2	1	1	2
Korea (Rep)	0	0	0	0	1	1
Libanon	8	6	14	8	7	15
Malaysia	0	1	1	0	1	1
Pakistan	9	10	19	8	10	18
Philippinen	0	6	6	0	6	6
Singapur	0	1	1	0	0	0
So.- Asi- Sta.	0	0	0	0	1	1
Sri Lanka	7	10	17	7	9	16
Syrien	6	14	20	6	12	18
Taiwan	0	1	1	0	0	0
Thailand	2	16	18	2	19	21
Usbekistan	1	2	3	2	2	4
Vietnam	3	3	6	3	3	6
Asien gesamt	103	128	231	113	126	239
Australien gesamt	0	3	3	0	3	3
Staatenlos	19	15	34	22	15	37
ungeklärt	11	10	21	14	13	27
Ausländer gesamt	2729	2408	5137	2646	2307	4953
in % der Gesamtbevölkerung	11,27	9,44	10,33	10,96	9,04	9,97

3.9 Bevölkerungsbewegung nach Ortsteilen

Ortsteil	Geburten	Todesfälle	Geb./Sterbe. Diff.	Zuzüge				Wegzüge	Bevölkerung Gewinn/Verlust (-)
				aus Kreis	aus NRW	aus BRD	aus Ausland		
Bimmen	1	1	0	1	1	0	7	12	-3
Brienen	3	2	1	11	12	7	0	42	-11
Donsbrüggen	8	8	0	30	41	6	28	84	21
Düffelward	5	4	1	1	3	6	8	33	-14
Griethausen	7	18	-11	12	19	4	22	94	-48
Keeken	8	12	-4	16	19	6	5	37	5
Kellen	62	75	-13	140	223	49	85	456	28
Kleve	209	254	-45	558	862	258	428	2.045	16
Materborn	83	120	-37	173	241	89	82	679	-131
Reichswalde	17	14	3	70	92	4	9	66	112
Rindern	17	24	-7	47	84	15	31	156	14
Salmorth	0	0	0	0	0	3	0	2	1
Schenkensch.	0	0	0	0	0	0	2	5	-3
Warbeyen	9	6	3	18	23	23	7	62	12
Wardhausen	1	3	-2	7	7	0	0	3	9
insgesamt	430	541	-111	1.084	1.627	470	714	3.776	8

3.10 Geburten

3.10.1 Lebendgeborene nach dem Geschlecht

Geschlecht	Geburten		
	2009	2008	2007
männlich	365	370	353
weiblich	322	377	332
insgesamt	687	747	685

3.11 Sterbefälle

3.11.1 Gestorbene nach Geburtsjahrgängen

Geburts- jahrgang	Gestorbene			%
	männlich	weiblich	insgesamt	
	Zahl			
2006-2008	2	1	3	0,52
2001-2005	2	0	2	0,35
1994-2000	1	0	1	0,17
1989-1993	1	0	1	0,17
1984-1988	0	1	1	0,17
1980-1983	0	0	0	0,00
1969-1979	4	0	4	0,70
1959-1968	10	6	16	2,79
1949-1958	24	8	32	5,58
1939-1948	43	27	70	12,22
1929-1938	83	60	143	24,96
1919-1928	88	129	217	37,87
1909-1918	16	59	75	13,09
1899-1908	2	6	8	1,40
1889-1898	0	0	0	0,00
insgesamt	276	297	573	100,00

3.11.2 Todesart

Todesart	Gestorbene 2009				dagegen			
	männlich	weiblich	insgesamt	%	2008		2007	
	Zahl				Zahl	%	Zahl	%
natürlicher Tod	239	274	513	89,529	558	92,69	541	92,16
Unfalltod	4	2	6	1,0471	5	0,83	2	0,34
Selbstmord	3	0	3	0,5236	5	0,83	3	0,51
Mord	0	1	1	0,1745	0	0,00	1	0,17
nicht aufgeklärt	30	20	50	8,726	34	5,65	40	6,81
insgesamt	276	297	573	100	602	100,00	587	100,00

Hinweis: Die Zahl der nicht aufgeklärten Todesfälle bezieht sich auf den Zeitpunkt des Todes der Verstorbenen. Inwieweit durch die Ermittlungen der Staatsanwaltschaft als Todesursache der natürlicher Tod letztendlich festgestellt werden konnte, entzieht sich den Kenntnissen des Standesamtes.

3.11.3 Staatsangehörigkeit

Staatsangehörigkeit	Gestorbene 2009				dagegen			
	männlich	weiblich	insgesamt		2008		2007	
	Zahl		%		Zahl	%	Zahl	%
Deutschland	262	279	541	94,42	568	94,35	549	93,53
Niederlande	14	14	28	4,89	27	4,49	33	5,62
sonstige	0	4	4	0,70	7	1,16	5	0,85
insgesamt	276	297	573	100,00	602	100,00	587	100,00

3.12 Eheschließungen

3.12.1 Eheschließungen nach dem Familienstand vor der Heirat

bisheriger Familienstand des Ehemannes	bisheriger Familienstand der Ehefrau								
	2009					dagegen			
	ledig	verwitwet	geschieden	zusammen		2008		2007	
Zahl				%	Zahl	%	Zahl	%	
ledig	112	0	19	131	64,85	132	65,35	145	70,05
verwitwet	2	1	5	8	3,96	6	2,97	5	2,42
geschieden	19	2	42	63	31,19	64	31,68	57	27,54
insgesamt	133	3	66	202	100,00	202	100,00	207	100,00

3.12.2 Eheschließungen nach den Geburtsjahrgängen

Geburtsjahrgang	Ehemann	Ehefrau	insgesamt	
	Zahl		Zahl	%
1988-1992	2	8	10	2,48
1982-1987	45	56	101	25,00
1976-1981	46	52	98	24,26
1971-1975	23	17	40	9,90
1961-1970	41	36	77	19,06
1951-1960	30	26	56	13,86
1941-1950	11	5	16	3,96
1931-1940	2	2	4	0,99
1921-1930	2	0	2	0,50
insgesamt	202	202	404	100,00

3.12.3 Staatsangehörigkeit der Eheleute

Staatsangehörigkeit des Ehemannes	Staatsangehörigkeit der Ehefrau							
	2009				dagegen			
	Deutschland	Ausland	zusammen		2008		2007	
Zahl			%	Zahl	%	Zahl	%	
Deutschland	155	22	177	87,6	173	85,6	176	86,3
Ausland	12	13	25	12,4	29	14,4	28	13,7
insgesamt	167	35	202	100	202	100	204	100

3.13 Lebenspartnerschaften nach dem Lebenspartnerschaftsgesetz

Begründung von Lebenspartnerschaften	2009	2008	2007
männliche Lebenspartner	1	1	0
weibliche Lebenspartnerinnen	2	1	2
insgesamt	3	2	2

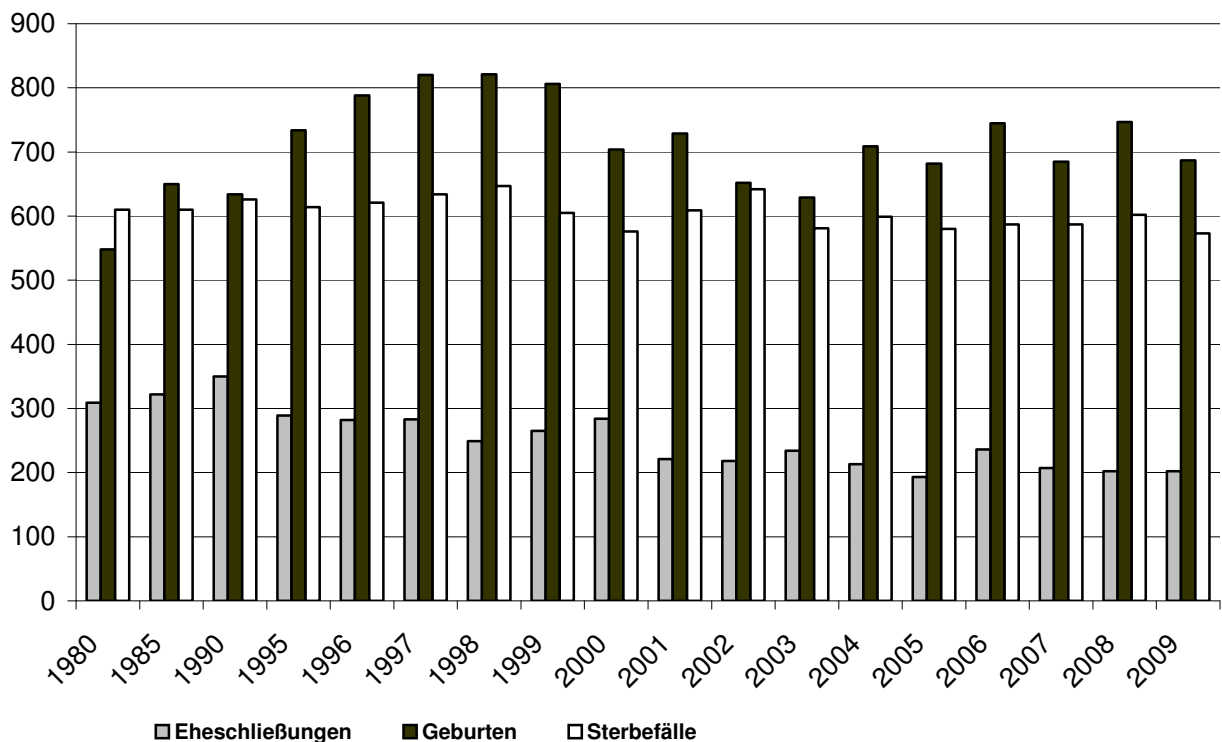
In den Jahren 2001 – 2006 wurden folgende Partnerschaften geschlossen:

Begründung von Lebenspartnerschaften	männliche Lebenspartner	weibliche Lebenspartnerinnen	Zahl
2001	1	0	1
2002	3	2	5
2003	1	0	1
2004	0	1	1
2005	0	1	1
2006	1	1	2
insgesamt	6	5	11

Seit 2001 sind somit 18 Lebenspartnerschaften geschlossen worden.

3.14 Standesamtsstatistik - Grafik -

Standesamts-Statistik der Stadt Kleve 1980 bis 2008



4.0 Hauptverwaltung, Organisation, Personalwesen, Stadtarchiv, Bürgerbüro und Wahlen

4.1 Zentrale ADV-Unterstützung/ Technikunterstützte Informationsverarbeitung (TUIV)

Schwerpunkte der Tätigkeiten im Bereich der Technikunterstützten Informationsverarbeitung (TUIV) waren im Berichtszeitraum neben dem „Tagesgeschäft“ wie Wartung der Hard- und Software, die vorbereitenden Maßnahmen für die Einführung der digitalen Bauakte und die Anschaffung von Servern und einem Plattenstapel zur Optimierung der Systemumgebung.

4.1.1 Beschaffungen

Zur Einrichtung und Ergänzung neuer TUIV-Arbeitsplätze, aber auch als Ersatz für defekte Geräte wurden in 2009 folgende Hardwarebeschaffungen getätigt:

2 Notebooks, 57 PC's, 21 Monitore, 49 Drucker (41 Lexmark Laserdrucker E260dn, 8 A3 Farbdrucker), 5 Scanner (1 A0 Scanner, 3 A3 Dokumentenscanner, 1 A4 Duplex-Scanner), 3 Server, 1 Plattenstapel, 1 Switch, 1 Plotter, 1 Beamer.

Insgesamt wurden 14 zusätzliche Arbeitsplätze eingerichtet (2 bei 10.2, 1 bei 32.2, 1 OPAC-PC bei der Bücherei, 1 bei der VHS, 2 bei 51, 1 bei 61.1, 1 bei 61.2, 1 beim GSK, 1 bei Grundschule Griethausen, 1 bei der Konrad-Adenauer-Hauptschule, 1 bei der Realschule Kleve, 1 bei den Offenen Kavernen)

4.1.2 Installation von Verfahren

Es wurden u.a. folgende Verfahren installiert:

- Plateia
- CADCompass inklusive Lizenzserver
- GeoMedia Professional 6.1
- Kanalfachschale Syncro
- Adobe Creative Suite Standard (InDesign)
- KAI 1.6 (Inventarisierungssoftware)
- Installation einer neuen Version des Gewerbeinformationssystems mige-wa 2008
- AutoCAD MAP 3 2010
- WSLANDCAD 2010
- Architectural 2010

Neben der Installation von neuen Verfahren wurden bestehende Verfahren immer wieder auf den neuesten Stand upgedated.

4.1.3 Vorbereitende Maßnahmen für die Einführung der digitalen Bauakte

Als vorbereitende Maßnahme für die Einführung der digitalen Bauakte erfolgte eine Aufrüstung der bestehenden Hardware-Ausstattung in Fachbereich 61.2. Hierzu wurden ein A0 Scanner, drei A3 Dokumentenscanner, zwei A3 Farblaserdrucker sowie drei leistungsfähigere Rechner mit 24“ Monitor beschafft.

4.1.4 Server

Als Ersatz für bestehende Systeme wurden im Rathaus zwei VMWare-Server mit Plattenstapel und im Museum ein Server neu beschafft. Ein Austausch wurde erforderlich, da bestehende Systeme aus der Wartung laufen.

4.1.5 Primärnetz

Aufgrund des steigenden Datenaufkommens zwischen Stadt Kleve und KRZN wurde die Bandbreite im Vergleich zum Jahr 2008 nochmals verdoppelt auf jetzt 2x 5 Mbit. Hierdurch verbesserte sich nochmals die Performance (Antwort-Zeit-Verhalten).

4.1.6 Schulung von Mitarbeiterinnen und Mitarbeitern

Im Jahr 2009 besuchten die Bediensteten die nachfolgenden fachspezifischen Schulungen. Dabei wurden 74 Mitarbeiter/innen an 148 Seminartagen geschult:

1 Mitarbeiter	an 1 Tag	Wahlen–Wahlhelfer- u. Wahllokalverwaltung
1 Mitarbeiter	an 0,5 Tagen	Wahlen - Refresh
2 Mitarbeiter/in	an 6 Tagen	SAP Grundlagen für das RPA
2 Mitarbeiter/in	an 1 Tag	Wahlen – Wählerliste/Wahlscheinschreibung
2 Mitarbeiter/in	an 1 Tag	SAP-Beschaffungssystem
4 Mitarbeiter/in	an 4 Tagen	Sozialwesen „TinaSoz“ – Wordschnittstelle für das PC-Verfahren „aKDn-sozial“
2 Mitarbeiter/in	an 4 Tagen	LOGA-Scout - Erweiterung
1 Mitarbeiter	an 3 Tagen	Systemadministration Linux Desktop GL
1 Mitarbeiter	an 3 Tagen	Systemadministration Linux Server - Systemadministration für Fortgeschrittene I
1 Mitarbeiter	an 3 Tagen	Systemadministration Linux Server - Systemadministration für Fortgeschrittene II
1 Mitarbeiterin	an 1 Tag	JUGIS - Beistandschaften
4 Mitarbeiterin	an 4 Tagen	LOGA-Workshop
1 Mitarbeiterin	an 10 Tagen	Grundlagen Programmierung / objektorientierte Programmierung / C u. C++
3 Mitarbeiter	an 6 Tagen	GIS – Fachschale Syncro Kanal Grundlagen
2 Mitarbeiterin	an 4 Tagen	PC Dialog Sozialwesen
1 Mitarbeiter	an 10 Tagen	Grundlagen Datenbanken – Grundlagen SQL
1 Mitarbeiter	an 2 Tag	Tivoli Storage Manager
2 Mitarbeiter	an 2 Tagen	SIDOUN Netbau Grundlagen
4 Mitarbeiter/in	an 2 Tagen	Einweisung KSC-Tool für SAP Key-User
3 Mitarbeiterin	an 9 Tagen	InDesign Grundlagen
2 Mitarbeiter/in	an 2 Tagen	Adobe Acrobat – Erstellen von barrierefreien Formularen
2 Mitarbeiter	an 2 Tagen	AutoCAD-Grundlagen Individualseminar
4 Mitarbeiter/in	an 4 Tagen	AutoCAD Neuerung Version 2009 bzw. 2010
4 Mitarbeiter/in	an 12 Tagen	Plateia Grundlagenschulung
2 Mitarbeiter/in	an 2 Tagen	JUGIS - UVG
2 Mitarbeiter/in	an 2 Tagen	AutoCAD Rendern

2 Mitarbeiter/in an 6 Tagen LOGA-Abrechnung
 6 Mitarbeiter/in an 9 Tagen Powerpoint
 11 Mitarbeiter/in an 33 Tagen Word-Grundlagen inkl. 5,5 Tage Lotus Notes

4.1.7 Entwicklung der TUIV- Arbeitsplätze

1976 wurde erstmals ein Gerät für die Erfassung der Kassendaten eingesetzt. Ca. 1979 wurde ein 2. Gerät für Meldedaten, Steuerdaten und Sozialhilfedaten angeschafft.

Jahr	Nixdorf + IBM Bildschirme	PC's	Schulungs- raum PC's	Personal- Computer	Benutzer	Faktor Arbeits- plätze Benutzer
1983	7				14	2
1984	9				18	2
1985	9				18	2
1986	10				20	2
1987	13				26	2
1988	23	2		2	38	1,5
1989	31	4		4	53	1,5
1990	39	8		8	71	1,5
1991	41	18	11	29	74	1,25
1992	41	23	11	34	80	1,25
1993	43	38	11	49	102	1,25
1994	16	74	11	85	113	1,25
1995	17	98	11	109	144	1,25
1996		145	11	156	182	1,25
1997		166	11	177	195	1,17
1998		181	11	192	210	1,16
1999		202	11	213	225	1,11
2000		231	11	242	234	1,01
2001		232	13	245	235	1,01
2002		239	13	252	241	1,01
2003		260	13	273	262	1,01
2004		263	13	276	265	1,01
2005		292	13	305	292	1
2006		303	13	316	303	1
2007		334	13	347	316	0,95
2008		386	13	399	364	0,94
2009		392	13	405	376	0,96

4.2 Organisation

4.2.1 Betriebliche Kommission für die Einführung von Leistungsentgelten nach § 18 TVÖD

Eine gemeinsame Dienstvereinbarung für die Einführung einer Leistungsprämie an Beschäftigte und Beamte und Beamtinnen ist rückwirkend zum 1.1.2009 in Kraft getreten.

Am 22.1.09 fand eine Bewerterkonferenz statt, die Ergebnisse wurden den Teilnehmern und Teilnehmerinnen anschließend mitgeteilt.

Alle Fachbereiche haben termingerecht die Unterlagen an 10.3 weitergeleitet, sodass die erste Abrechnung für die LOB erfolgen konnte. Es sind keine Beschwerden zu dem Verfahren eingegangen.

4.2.2 Fachbereich 51 – Jugend und Familie

Die Personalbemessung der Stelle „Tagespflege“ wurde überprüft und der Arbeitsvertrag entsprechend angepasst.

Ende April wurde in Zusammenarbeit mit einer Beratungsfirma mit der Überprüfung der Auslastung, der Organisation und der Festlegung von Standards des Allgemeinen Sozialen Dienstes (ASD) begonnen.

4.2.3 Schimmelpilzbefall in den Kellerräumen

Die Kellerräume wurden ab dem 28.5.09 geräumt und die Akten ab dem 12.06.09 zum Bestrahlen gebracht. Anschließend wurden die gereinigten Akten in den ehemaligen Bendsdorpgebäuden untergebracht.

Der Schlüssel und der Sender für die Alarmanlage des Aktenraumes liegen an der Rathausinformation bereit.

4.2.4 Fachbereich 50 – Arbeit und Soziales

Für den Fachbereich 50 wurden verschiedene Personalkonzepte erarbeitet und die Personalbemessung angepasst.

Verschiedene Firmen wurden im November im Rahmen einer beschränkten Ausschreibung aufgefordert, für die Durchführung einer Organisationsuntersuchung für den Bereich Fallmanagement ein Angebot abzugeben.

4.2.5 Mittagsverpflegung in Schulen

Für die weiterführenden Schulen, die ein Ganztagsangebot anbieten, wurde ein Konzept für das einzusetzende Küchenpersonal hinsichtlich der Personalbemessung und der Personalkosten erarbeitet.

4.2.6 Workshop „Strategische Zielplanung“

Am 11.9.2009 wurden im Rahmen eines Workshops zur strategischen Zielplanung die Ziele der Stadt Kleve für 2010 erarbeitet. Bis zum 1.11.09 sollten

hierzu die Maßnahmepläne erarbeitet und anschließend vom Verwaltungsvorstand beraten werden.

4.2.7 Einrichtung einer Vergabestelle

Die Rahmenbedingungen für die Einrichtung einer Vergabestelle wurden erarbeitet und dem Verwaltungsvorstand vorgetragen. Zur Vorbeugung der Korruption ist beabsichtigt, dass die Angebote im Rahmen der freihändigen Vergaben künftig beim Fachbereich 14 gesammelt und dort zentral geöffnet werden. Die Fachbereiche wurden zu dieser beabsichtigten Vorgehensweise befragt.

Weiter wurden die Fachbereiche aufgefordert, ihren Stellenanteil für die Aufgaben im Rahmen der Vergaben mitzuteilen.

4.2.8 Interkommunale Zusammenarbeit

Mit den Bürgermeistern Driessen und Steins wurden Gespräche zu einer möglichen Interkommunalen Zusammenarbeit geführt. Die ersten Ergebnisse wurden dem Verwaltungsvorstand vorgetragen und die möglichen Arbeitsfelder festgelegt. Die konkreten Aufgabenfelder wurden benannt und mit den beteiligten Kommunen Bedburg- Hau, Kleve und Kranenburg erörtert.

Die ersten Gespräche sollen mit den USK, 66 und 10 stattfinden, da in diesen Bereichen Aufgabenfelder für eine mögliche interkommunale Zusammenarbeit vorhanden sind.

4.2.9 Umzug Rathaus

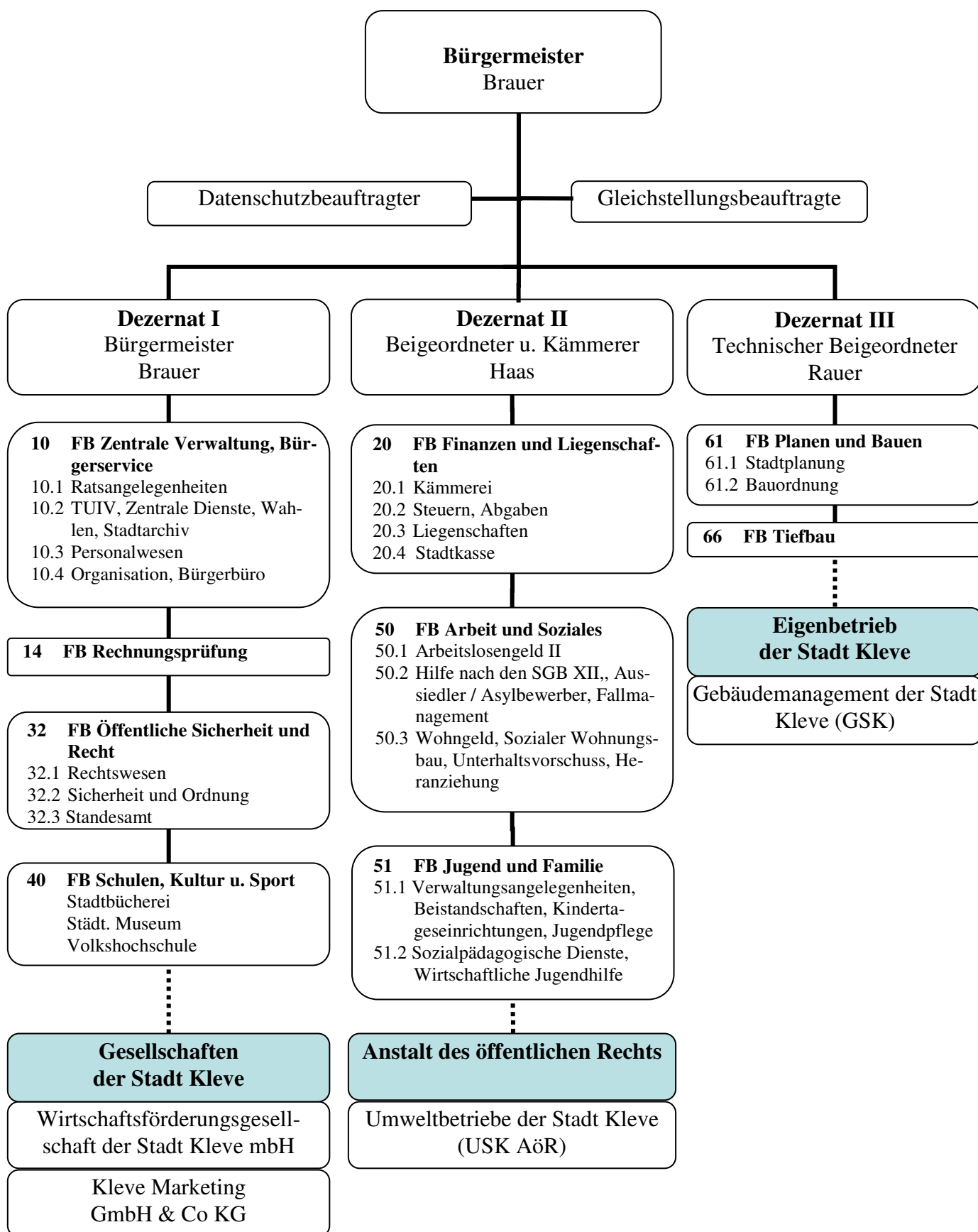
Die Arbeitsgruppe Umzug Rathaus hat ihre Arbeit aufgenommen. Sie besteht zunächst aus III, 10, 20, GSK (Herrn Raith), 10.4. Alle Fachbereiche wurden aufgefordert, ihren Raumbedarf für die Übergangszeit der Sanierung des Rathauses und für die künftige Nutzung des sanierten Rathauses zu überprüfen und mitzuteilen.

Für die Vergabeunterlagen zur Sanierung des Rathauses wurde zunächst ein Raumprogramm erarbeitet. Parallel dazu werden Möglichkeiten für die Übergangsweise Unterbringung aller betroffenen Mitarbeiter/innen geprüft.

4.2.10 Personalbemessung an Schulen

Die Personalbemessung für die Schulsekretariate an der Lutherschule und an der Grundschule Reichswalde wurden überprüft und mit der Schulleitung besprochen.

4.2.11 Organisations- und Dezernatsverteilungsplan

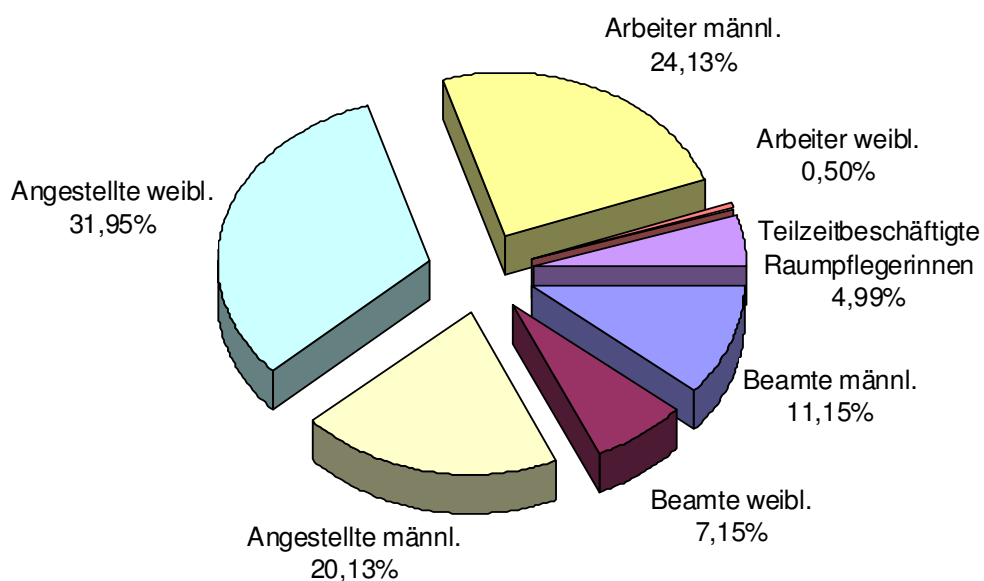


4.3 Personalwesen

4.3.1 Personal der Stadt Kleve

Anstellungsverhältnis	Beschäftigte einschl. Umweltbetriebe (USK)				
	am 31.12.2009			dagegen am	
	männlich	weiblich	insgesamt	31.12.2008	31.12.2007
Beamte	67	43	110	112	113
davon Anwärter	2	4	6	9	12
Tariflich Beschäftigte (ehemals Angestellte)	121	192	313	302	295
davon teilzeitbeschäftigt	17	96	113	97	94
Tariflich Beschäftigte (ehemals Arbeiter)	145	3	148	155	155
Raumpflegerinnen (alle in Teilzeit)	0	30	30	32	40
insgesamt	333	268	601	601	603
darunter Schwer- behinderte	24	12	36	37	36
der Schwerbehinderung Gleichgestellte	4	0	4	4	5

**Personal der Stadt Kleve
(Stand 31.12.2009)**



4.3.2 Dienstjubiläen

Beschäftigungsdauer	Datum	Name
25	01.01.2009	Wagner, Hanspeter
25	01.02.2009	Richter, Günter
25	27.02.2009	Neumann, Ralf
25	05.03.2009	Dorißen, Uwe
25	01.04.2009	Schulz, Britta
25	09.04.2009	Jaroniak, Heidi
40	14.04.2009	van Wickeren, Bruno
25	15.04.2009	Tißen, Johannes
40	25.04.2009	Elsner, Birgit
25	01.05.2009	Fleischhauer, Clemens
40	14.05.2009	Holtkamp, Karin
25	01.06.2009	Peters, Friedrich
25	02.06.2009	Ruffmann, Thomas
25	19.06.2009	Fehlberg, Barbara
25	03.07.2009	Engler, Thomas
25	13.08.2009	Bergerhoff, Wolfgang
25	01.09.2009	Köhler, Marion
25	01.09.2009	Vermaaten, Bärbel
25	01.09.2009	Toonen, Jörg
25	01.09.2009	Hendrix, Ursula
25	01.09.2009	Schumacher, Andrea
25	17.10.2009	van den Broek, Hans Jürgen
25	01.12.2009	Gertzen, Michael
40	02.12.2009	Scholz, Heinz

4.3.3 Ruhestand

Datum	Name
01.02.2009	Pinkow, Marianne
01.04.2009	Görtz, Horst
01.04.2009	Metzelaers, Waltraud
01.05.2009	Görtz, Rolf
01.07.2009	Crins, Gerd
01.07.2009	Höltkemeyer, Heidemarie
01.07.2009	Look, Heinrich
01.07.2009	Rütten, Horst
01.07.2009	Thyssen, Erika
01.07.2009	Verführt, Helga
01.08.2009	Holzinger, Hans-Gerd
01.08.2009	Schwerdfeger, Christel
01.11.2009	Kozak, Siegfried
01.12.2009	Look, Elisabeth

4.3.4 Personalkosten

Jahr	Personalkosten (ohne USK) in €	Anteil der Personalkosten am Verwaltungshaushalt in %
2009	16.436.000	16,91
2008	15.343.000	16,00 *
2007	16.209.594	19,39

* Aufgrund der Umstellung auf das Neue Kommunale Finanzmanagement (NKF) seit dem Jahr 2008 ergibt sich eine leichte Differenz, da beispielsweise Fortbildungskosten in den Personalkosten nicht mehr enthalten sind.

4.3.5 Neubesetzungen

Stellenbeschreibung	Termin der Ausschreibung	Zahl der ausgeschriebenen Stellen	Zahl der Bewerbungen
<u>Ausbildungsplätze für 2010</u>			
- Inspektoranwärter/in	20.06.2009	1	102
- Verwaltungsfachangestellte/r mit Zweitausbildung zur Bürokauffrau/zum Bürokaufmann		5	75
- Fachinformatiker Fachrichtung Systemintegration		1	28
Stellenausschreibungen			
- Stadtplaner für den Fachbereich Planen und Bauen (befristet auf 2 Jahre)	14.02.2009	1	83
- Diplom Ingenieur/in Fachrichtung Architektur oder Bauingenieurwesen (befristet auf 2 Jahre)	18.04.2009	1	44
- Sachbearbeiter/innen für den Fachbereich 50 (befristet auf 2 Jahre)	17.01.2009	2	13
- Diplom Sozialarbeiter/in für den Fachbereich Jugend und Familie (befristet auf 2 Jahre)	13.06.2009	1	14
- Sachbearbeiter/in in der Kämmerei (befristet auf 2 Jahre)	18.07.2009	1	59
- Architekt/in für den Fachbereich Planen und Bauen (befristet auf 3 Jahre)	26.09.2009	1	26
- Erzieher/in (befristet bis zum 31.07.2010)	13.06.2009	2	26
- Stadtplaner/in für FB 61 (befristet auf 2 Jahre)	17.10.2009	2	27
- Fallmanager/in für FB 50	19.12.2009	3	65

4.3.6 Personalbetreuung

Betriebsausflug der Stadt Kleve am	02.10.2009
Betriebsausflug USK am	21.08.2009
Pensionärstreffen am	17.12.2009
Personalversammlung am	-

4.4 Stadtarchiv

Jahr	Besucher			insgesamt
	davon Benutzer			
	Schüler	Studenten *	sonstige	
1980	205	341	310	1.163
1990	44	338	215	825
1995	113	114	525	979
2000	85	63	557	1.253
2005	127	381	467	1.419
2006	27	151	506	923
2007	56	154	1203	1451
2008	35	181	947	1170
2009	85	183	865	1209

* sowie Lehrer und Wissenschaftler

4.5 Bürgerbüro

4.5.1 Meldewesen

Art der Maßnahme	Zahl
Anmeldungen	2.866
Abmeldungen	2.813
Ummeldungen	3.308
Untersuchungsberechtigungsscheine für Jugendliche nach dem Jugendarbeitsschutzgesetz	
Erstuntersuchungsscheine	131
Nachuntersuchungsscheine	23
Unterschriften- u. Abschriftenbeglaubigungen	947
Aufenthaltsbescheinigungen	263
Führungszeugnisse	1.628
Wohnungsnachfragen und sonstige Auskünfte	16.300
Melde- u. Lebensbescheinigungen	1.362
Führerscheinanträge	1.668
davon Umtausch EU-Führerscheine	539
davon Fahrerkarten	87

4.5.2 Pass- und Ausweiswesen

Art der Maßnahme	Zahl
Reisepässe	1.447
vorläufige Reisepässe	77
Bundspersonalausweise	7.294
vorläufige Personalausweise	425
Kinderausweise	439
Verlängerung von Kinderausweisen	15

4.5.3 Wehrerfassung

Art der Maßnahme	Zahl
Vorzeitige Erfassung	0
Erfassung von Wehrpflichtigen	266

4.5.4 Lohnsteuerangelegenheiten

Art der Maßnahme	Zahl
Ausgestellte Lohnsteuerkarten 2009	31.131
Änderung LSK	1734
nachträgliche Ausstellung von Lohnsteuerkarten der Klassen 1 bis 6	1466
ausgestellte Ersatzlohnsteuerkarten	522
Änderungen dauernd getrennt lebend	201

4.5.5 Staatangehörigkeitsrecht

Art der Maßnahme	Zahl
Anträge auf Ausstellung und Verlängerung von Fremdenpässen u. von Staatsangehörigkeitsausweisen	400
Aufenthaltserlaubnisse (Erst- u. Verlängerungsanträge) und Freizügigkeitsbescheinigungen	700
Anträge auf Änderung von Vor- oder Familiennamen	15

4.5.6 Fund- und Verlostsachen

Art der Maßnahme	Zahl
Auskünfte in Fundsachen (geschätzt)	1.000
Gefundene Mopeds und Mofas	0
davon an Verlierer oder Finder ausgehändigt	0
Gefundene Fahrräder	179
davon an Verlierer oder Finder ausgehändigt	30
Sonstige Fundgegenstände (einschl. Bargeld)	150
davon an Verlierer ausgehändigt bzw. weitergeleitet	36
Fundhunde und -katzen, sonstige Tiere	122
Versteigerung von Fundzweirädern (Erlös in €)*	5.696,00
Versteigerung von sonstigen Fundsachen (Erlös in €)	0

* Versteigerungserlös gem. besonderer Vereinbarung je 50 % an Stadt Kleve und Theodor Brauer Haus

4.6 Wahlen

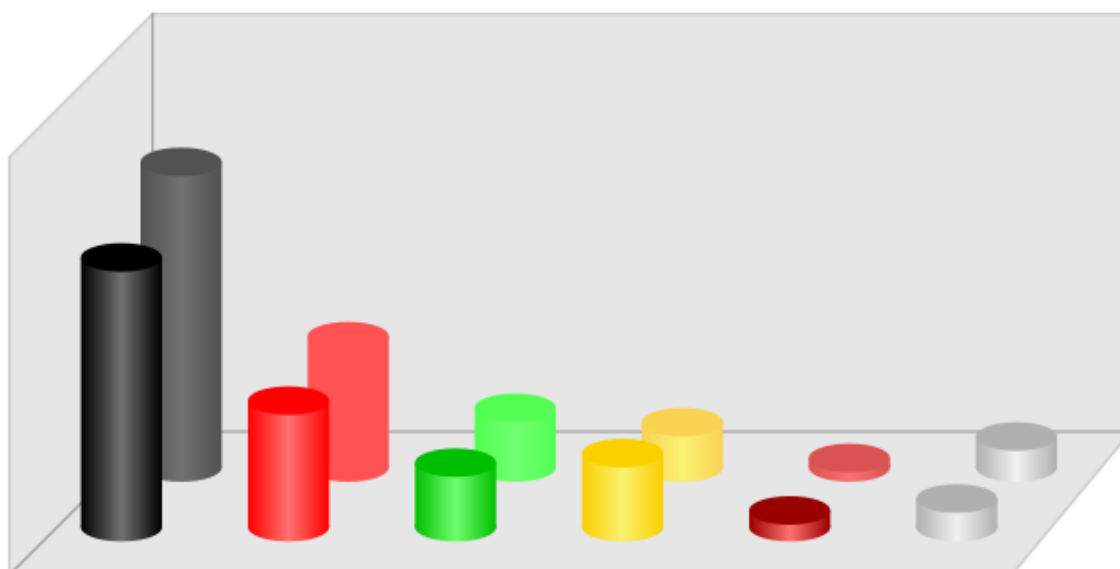
4.6.1 Europawahl am 07.Juni 2009

Am 07.06.2009 wurden die Abgeordneten des Europäischen Parlaments gewählt. Wahlberechtigt waren neben allen Deutschen, die das achtzehnte Lebensjahr vollendet hatten, auch alle Staatsangehörigen der übrigen Mitgliedsstaaten der Europäischen Gemeinschaft (Unionsbürger), sofern sie einen Eintragungsantrag gestellt hatten.

Die Wahlbeteiligung lag bei 41,89% (Vergleich zu 2004 -> 40,71%).

Amtliches Endergebnis der Europawahl 2009 im Vergleich zu 2004

Gesamtergebnis Stadt Kleve



CDU	SPD	GRÜNE	FDP	LINKE	Sonstige	
46,38%	21,82%	10,97%	12,72%	2,98%	5,13%	Aktuell
52,56%	22,50%	10,06%	7,82%	1,72%	5,33%	Vergleich
-6,18	-0,68	+0,91	+4,90	+1,26	-0,20	Differenz

4.6.2 Bürgerbefragung am 07.Juni 2009

Bürgerwille ist für die Stadt das Beste!

Dieser Leitgedanke hat zu dem Verfahren geführt, mit dem das langjährige Ringen um die beste Konzeption für die Entwicklung der Unterstadt Kleve zu einem erfolgreichem Abschluss gebracht werden soll.

Das Verfahren "Minoritenplatzbebauung und Rathaus" hat drei überzeugende Varianten für die zukünftige Gestaltung und Nutzung des Bereichs zwischen der Wallgrabenzone und dem Spoykanal unter Einbeziehung des Rathausgrundstücks hervorgebracht.

Parallel zur Europawahl 2009 wurde somit eine Bürgerbefragung zur Entwicklung der Unterstadt Kleve "Minoritenplatzbebauung und Rathaus" durchgeführt

Die Wahlbeteiligung lag bei 33,32 %

Gesamtergebnis:

	Stimmen	Prozent
Variante A: Neubau eines Rathauses	3427	25,79
Variante B: Sanierung des Rathauses mit Ergänzungen	4045	30,44
Variante C: Sanierung des Rathauses	5816	43,77
Gesamt:	13288	100

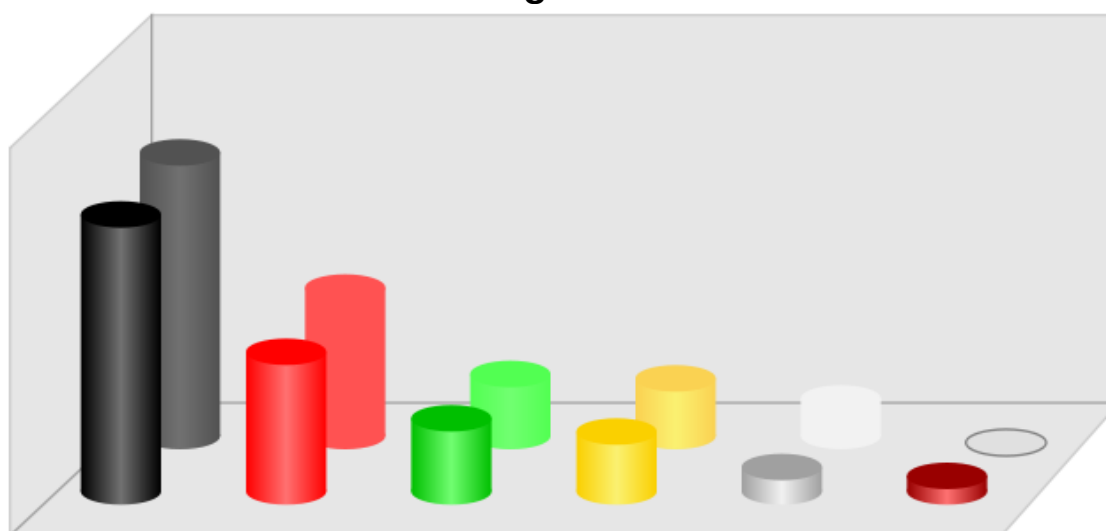
4.6.3 Kommunalwahl am 30. August 2009

Alle **fünf** Jahre wählen die Bürgerinnen und Bürger zeitgleich in Nordrhein-Westfalen ihre Kommunalvertretungen. Die Vertreter werden in den Wahlbezirken und aus Reservelisten gewählt. Für die Stadt Kleve waren aufgrund ihrer Einwohnerzahl mindestens 44 Vertreter, davon 22 in Wahlbezirken, zu wählen.

Wahlberechtigt waren alle Deutschen und die Angehörigen der Mitgliedsstaaten der Europäischen Gemeinschaft, soweit sie am Wahltag das sechzehnte Lebensjahr vollendet hatten und seit drei Monaten im Wahlgebiet ihre Hauptwohnung hatten. Die Wahlbeteiligung lag bei 45,13% (Vergleich zu 2004 -> 50,90%).

Amtliches Endergebnis der Ratswahl 2009 im Vergleich zu 2004

Gesamtergebnis Stadt Kleve

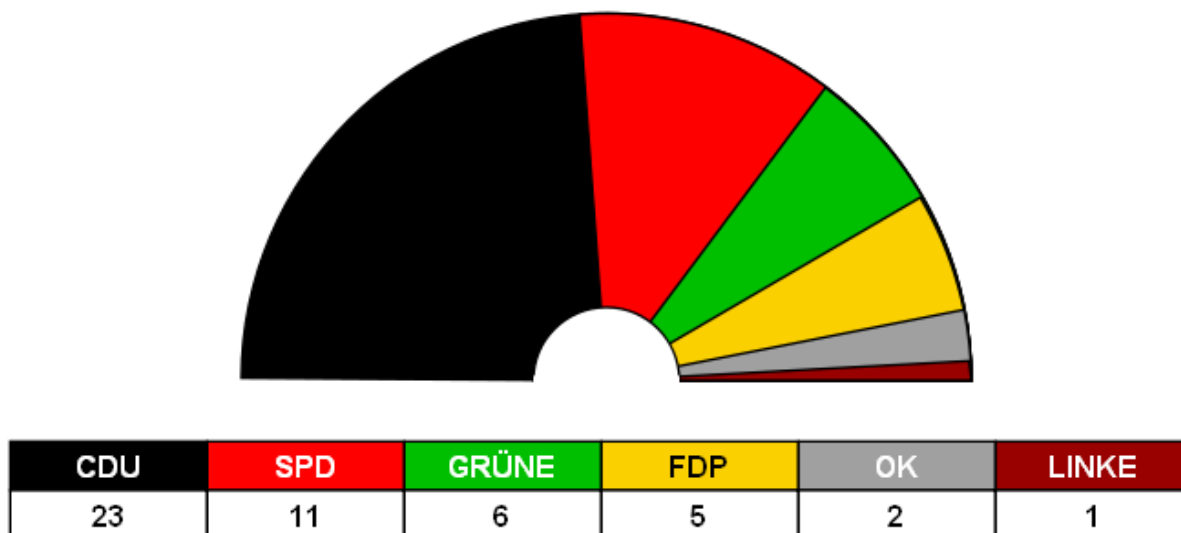


CDU	SPD	GRÜNE	FDP	OK	LINKE
47,02%	23,63%	12,32%	10,02%	4,31%	2,69%
48,09%	25,26%	10,55%	9,67%	6,43%	-/-
-1,07	-1,63	+1,77	+0,35	-2,12	+2,69

Aktuell
Vergleich
Differenz

Da in allen 22 Wahlbezirken der Bewerber/die Bewerberin der CDU direkt gewählt wurde, dieser Partei nach dem Verhältnisausgleich aber nur 21 Sitze zustanden, musste die Sitzzahl des Rates von 44 auf 48 erhöht werden.

Daraus ergab sich für den am 30.08.2009 gewählten Rat folgende Sitzverteilung:

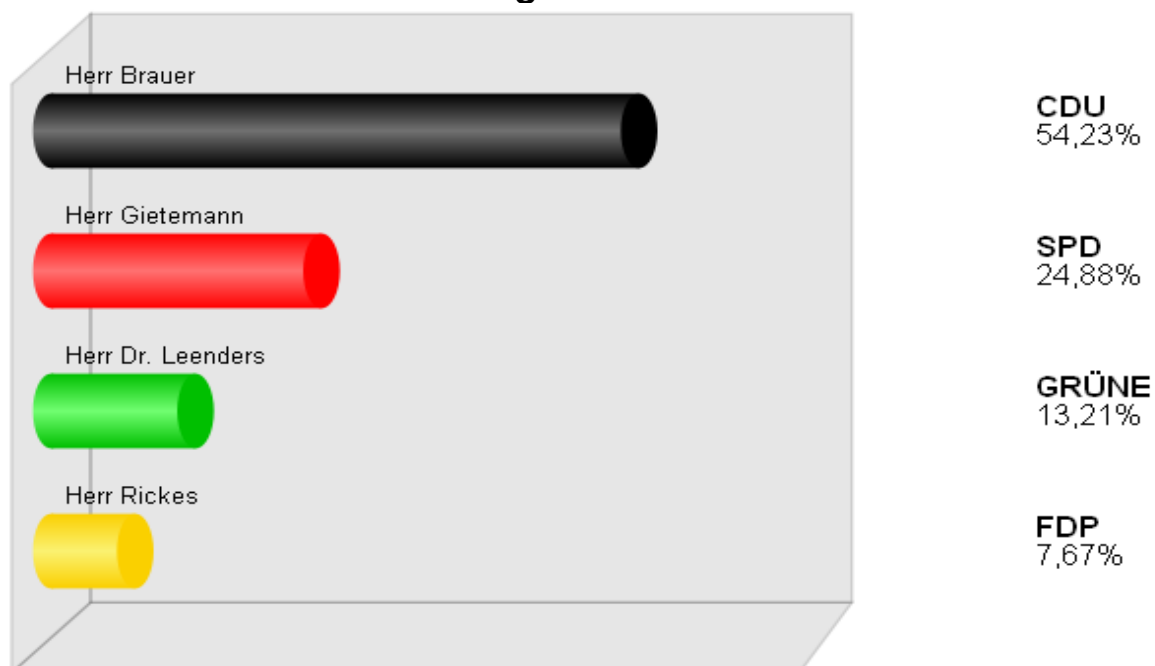


Zeitgleich mit der Wahl der Vertreter für den Rat wurde auch die Wahl des Bürgermeisters der Stadt Kleve am 30.08.2009 durchgeführt. Dabei kam es zu folgenden Ergebnissen:

Die Wahlbeteiligung lag bei 45,14% (Vergleich zu 2004 -> 50,89%).

Amtliches Endergebnis der Bürgermeisterwahl 2009

Gesamtergebnis Stadt Kleve



Bürgermeister Theodor Brauer ist somit in Kleve im Rahmen der Kommunalwahlen am 30. August 2009 direkt von den Klever Bürgerinnen und Bürgern gewählt worden. Er ist in einer Person Vorsitzender des Rates und Hauptverwaltungsbeamter, also Chef der Stadtverwaltung.

4.6.4 Bundestagswahl am 27. September 2009

Am 27. September 2009 wurden die Abgeordneten des Bundestages gewählt.

Der Bundestag besteht aus 622 (incl. Überhangmandate) Abgeordneten des deutschen Volkes, die in allgemeiner, unmittelbarer, freier, gleicher und geheimer Wahl auf vier Jahre gewählt wurden. Das Bundesgebiet war in insgesamt 299 Wahlkreise, davon 64 in Nordrhein-Westfalen, eingeteilt. Die Stadt Kleve gehörte zum **Wahlkreis 113**.

Gewählt wurde in diesem Wahlkreis Herr Ronald Pofalla.


Alle Bürgerinnen und Bürger der Stadt Kleve waren aufgerufen, ihre Stimme abzugeben.

Die Wahllokale waren von 08:00 Uhr bis 18:00 Uhr geöffnet.

Die Wahlbeteiligung lag bei 64,62% (Vergleich zu 2005 -> 73,44%).

Amtliches Endergebnis der Bundestagswahl 2009 im Vergleich zu 2005 (Erststimmen)

Gesamtergebnis Stadt Kleve




SPD	CDU	FDP	GRÜNE	LINKE
33,07%	45,38%	9,11%	7,07%	5,38%
39,43%	47,38%	5,60%	3,92%	2,94%
-6,36	-2,00	+3,51	+3,15	+2,44

Aktuell
Vergleich
Differenz

**Amtliches Endergebnis der Bundestagswahl 2009 im Vergleich zu 2005
(Zweitstimmen)**

Gesamtergebnis Stadt Kleve



SPD	CDU	FDP	GRÜNE	LINKE	Sonstige
25,12%	40,34%	15,21%	9,31%	6,21%	3,81%
34,27%	42,56%	10,86%	6,20%	3,96%	2,15%
-9,15	-2,22	+4,35	+3,11	+2,25	+1,66

Aktuell
Vergleich
Differenz

5.0 Rechnungsprüfung

Die örtliche Rechnungsprüfung (Fachbereich 14) ist bei der Größe der Stadt Kleve eine Pflichteinrichtung gem. § 102 GO NRW. Die Prüfung der Jahresrechnung in seiner kameralistischen Form ist bis zur Umstellung auf das Neue Kommunale Finanzmanagement (NKF) wesentlicher Tätigkeitsschwerpunkt des Fachbereichs 14. Einzelne Elemente dieser Teilaufgabe sind durch die GO NRW vorgegeben, andere zusätzlich vom Rat der Stadt Kleve in der Rechnungsprüfungsordnung (RPO) zur Aufgabe gemacht worden. Die Funktion des Fachbereichs 14 ist jedoch umfassender und bezieht sich nicht nur auf die Prüfung der Ordnungsmäßigkeit. Sie schließt ausdrücklich die Prüfung der Wirtschaftlichkeit sowie der Zweckmäßigkeit ein. Das ist in der Praxis und vom Ablauf der vielfältigen Teilverrichtungen der Verwaltung her nicht in einer nachgehenden Aktion machbar. Deshalb, und auch damit möglichst keine irreparablen Schäden entstehen, werden in der Praxis zahlreiche Vorgänge, die sich auf Etat und Jahresrechnung auswirken können, in unterschiedlichen Bearbeitungsphasen möglichst parallel zum jeweiligen Planungs-, Entscheidungs- oder Ausführungsvorgang bereits während des Haushaltsjahres geprüft. Dabei ist der oberste Leitsatz der Rechnungsprüfung nicht primär von der Fehlersuche geprägt, sondern von der Absicht, als verlängerter Arm des Rates mit konstruktiver Kritik sowie durch Anbieten von Beratungsleistungen an der Optimierung der Verwaltungsleistung mitzuwirken. Der Fachbereich 14 versteht sich als **kritisch, konstruktiv und kooperativ**. Die Prüfungstätigkeit soll zu einer nachhaltigen Steigerung der Akzeptanz der Rechnungsprüfung führen.

5.1 Prüfung der Jahresrechnung des Haushaltsjahres 2008

Die Jahresrechnung für das Haushaltsjahr 2008, die das Ergebnis der Haushaltswirtschaft einschließlich des Standes des Vermögens und der Schulden beinhaltet, wurde vom Stadtkämmerer am 31.03.2009 auf- und vom Bürgermeister am selben Tag festgestellt. Der Rat der Stadt Kleve hat diese Jahresrechnung am 02.04.2009 dem Rechnungsprüfungsausschuss zur Prüfung zugewiesen, der sich seinerseits zur Erfüllung dieser Aufgabe des Fachbereichs 14 bedient hat. Der Fachbereich 14 hat das Prüfungsergebnis auf Beschluss des Rechnungsprüfungsausschusses in einem allgemeinen Berichtsband vom 27.10.2009 festgehalten.

Die Prüfung der Jahresrechnung bezieht sich auf die Feststellungen, ob

- der Haushaltsplan eingehalten wurde,
- die einzelnen Rechnungsbeträge sachlich und rechnerisch vorschriftsmäßig begründet und belegt sind,
- bei den Einnahmen und Ausgaben nach geltenden Vorschriften verfahren wurde,
- die Vorschriften über die Verwaltung und den Nachweis des Vermögens und der Schulden eingehalten wurden.

Außerdem umfasst die Prüfung auch die Entscheidungen und Verwaltungsvorgänge aus den vom Kreis Kleve delegierten Aufgaben. Hierzu zählen seit 2005 nicht nur die Sozialhilfearbeiten sondern auch die Aufgaben nach dem SGB II, für die der Kreis Kleve originär zuständig ist (z.B. Unterkunft- und Heizkosten). Während die Prüfung der delegierten Sozialhilfearbeiten nach dem SGB XII nach wie vor vom Fachbereich 14 durchgeführt wird, wird die Prüfung der Aufgaben nach dem SGB II von der Innenrevision des Kreises Kleve wahrgenommen. Dem ist ein Beschluss des Rates vom 13.12.2006 vorausgegangen, der zur Erfüllung der eigenen Prüfungspflicht von eigenen Prüfungen absieht und sich insoweit die Prüfungsergebnisse der Innenrevision des Kreises Kleve zu Eigen zu macht.

Die vom Fachbereich 14 durchgeführte Prüfung der Jahresrechnung führte im Schlussbericht zu 1 allgemeinen Bemerkung. Ferner wurden 3 unbezifferte Wiederholungsbemerkungen ausgesprochen. Bezifferte Bemerkungen waren nicht erforderlich, weil entsprechende Stellungnahmen aufgrund eines vorausgehenden Ausräumungsverfahrens unmittelbar im Schlussbericht integriert werden konnten. Darüber hinaus wurden 18 Hinweise gegeben, die zahlreiche konstruktive Empfehlungen beinhalten, wie den festgestellten Fehlentwicklungen künftig entgegen gewirkt werden kann. Außerdem wurden wirtschaftliche Verhaltensweisen aufgezeigt. Insgesamt konnte das Abschlussergebnis der Jahresrechnung 2008 als richtig festgestellt werden. Die Beanstandungen waren nach den Darlegungen des Fachbereichs 14 qualitativ nicht so gravierend, dass der Ratsbeschluss über die geprüfte Jahresrechnung für den Haushalt 2008 und die Entlastung des Bürgermeisters einzuschränken oder zu versagen gewesen wäre. Einstimmig beschloss der Rat am 16.12.2009 die geprüfte Jahresrechnung und erteilte dem Bürgermeister die vorbehaltlose Entlastung.

5.2 Besondere Prüfungen im Jahr 2009

Berichtsdatum	Prüfungsinhalt
16.01.2009	Prüfung delegierte Auflagen nach dem SGB II durch die Innenrevision des Kreises Kleve für das Kalenderjahr 2008
19.01.2009	Jahresabschlussprüfung Förderstiftung Museum Kurhaus Kleve für das Kalenderjahr 2008
13.03.2009	Prüfung delegierte Sozialhilfearbeiten nach dem SGB XII für das Jahr 2008
01.04.2009	Kassenprüfung einschließlich Kassenbestandsaufnahme Stadtkasse und Sonderkassen USK und GSK für das Haushaltsjahr 2009
08.04.2009	Zuwendungsgewährung an die Träger der freien Jugendhilfe (Betriebskosten der Jugendheime) für die Haushaltsjahre 2006 und 2007
23.04.2009	Prüfung ausgestellter Steuerbescheinigungen nach § 40 Denkmalschutzgesetz für die Steuerjahre 2007 und 2008
27.05.2009	Fischereiabgabe für die Haushaltsjahre 2007 und 2008
26.06.2009	Landeszuweisungen für ausländische Flüchtlinge, Aussiedler und Zuwanderer in den Haushaltsjahren 2007 und 2008
24.11.2009	Prüfung der Eröffnungsbilanz 2009 durch externe Wirtschaftsprüfer, die vom FB zu Eigen erklärt wurde

5.3 Weitere Prüfungs- und Beratungstätigkeiten

- Laufende Prüfung der Kassenvorgänge und Belege
- Dauernde Überwachung der Stadtkasse
- Erweiterte Visakontrolle
- Prüfung städtischer Auftragsvergaben einschließlich der Beaufsichtigung der Submissionen und Überwachung der Einhaltung der Vergabevorschriften
- Prüfung von Schlussrechnungen verschiedener Baumaßnahmen einschl. Baustellenbesichtigungen
- Prüfung von Verwendungsnachweisen vor Auszahlung städtischer Zuschüsse
- Vorprüfungen für den Landesrechnungshof
- Vorgelagerte Prüfungen von besoldungsrechtlichen und tarifrechtlichen Verwaltungsentscheidungen; Landesreisekosten, Fahrtkosten
- Teilnahme an Rats- und Ausschusssitzungen, Arbeitsgruppen und -kreisen
- Abgabe diverser Stellungnahmen, besonders zum Auftrags- u. Vergabewesen
- Beratung der Verwaltungsspitze und der übrigen Verwaltung einschl. USK und GSK
- Neufassung der Rechnungsprüfungsordnung

6.0 Finanzen

6.1 Vergleich des Etats mit der Haushaltsrechnung

Der Rat der Stadt Kleve hat den Haushaltsplan 2009 am 10.12.2008 und einen Nachtrag am 20.05.2009 verabschiedet. Auf der Basis dieser rechtskräftigen Satzungen ist die Haushaltsführung abgewickelt worden. Unabweisbare Haushaltsüberschreitungen sind im Rahmen der Bestimmungen vom Rat zur Kenntnis genommen und genehmigt worden.

Mit dem Jahr 2009 erfolgte die Umstellung des Buchhaltungssystems von der Kame-ralistik auf die Doppik (Doppelte Buchhaltung im Rahmen des Neuen Kommunalen Finanzmanagements NKF).

Zum Zeitpunkt der Erstellung des Statistischen Jahrbuches lag noch kein testierter Jahresabschluss 2009 der Stadt Kleve vor, daher wird nur der Haushaltsplan 2009 inkl. 1. Nachtrag 2009 gem. der Nachtragssatzung aufgeführt.

	die bisherigen fest- gesetzten Gesamt- beträge	erhöht um	vermindert um	Gesamtbetrag des Haushaltsplans einschl. Nachträge festgesetzt auf
	EUR	EUR	EUR	EUR
Ergebnisplan				
Erträge	93.019.000	4.037.000		97.056.000
Aufwendungen	95.306.000	2.940.000	103.000	98.143.000
Finanzplan				
<u>aus laufender Verwal- tungstätigkeit</u>				
Einzahlungen	91.059.000	4.037.000		95.096.000
Ausgaben	91.533.000	2.860.900	103.000	94.290.900
<u>aus Investitions- und Fi- nanzierungstätigkeit</u>				
Einzahlungen	9.500.000	5.924.000	1.200.000	14.224.000
Auszahlungen	15.075.000	9.037.000	178.000	23.934.000

Planmäßig wird von einem Zuschussbedarf in Höhe von 1.087.000 € im Ergebnisplan ausgegangen, der durch die Inanspruchnahme der Ausgleichsrücklage gedeckt werden. Der Haushalt gilt somit gem. § 75 Abs. 2 GO NRW als ausgeglichen.

6.2 Kostenrechnende Einrichtungen

Art der Einrichtung	Einnahmen €	Ausgaben €	Überschuss/ Fehlbetrag €	aus allgem. Deckungsmitteln €
Märkte	61.362	71.647	10.285	10.285
Bestattungswesen	447.105	719.856	272.751	272.751
Insgesamt	5080.467	791.503	283.036	283.036

Zum 01.01.1999 wurden die Umweltbetriebe Stadt Kleve als eigenbetriebsähnliche Einrichtung gegründet und durch Ratsbeschluss vom 10.12.2008 die Rechtsform „Anstalt öffentlichen Rechts (AöR)“ umgewandelt. Nach der Betriebsatzung ist der Anstalt u.a. die Straßenreinigung, Stadtentwässerung, Kläranlage und Abfallbeseitigung zugewiesen worden. Für diese kostenrechnenden Einrichtungen werden im städtischen Etat nur noch die Benutzungsgebühren vereinnahmt und an die USK AöR weitergeleitet. Für die Einrichtung Bestattungswesen erbringt der Betrieb alle Dienstleistungen gegen Kostenerstattung.

6.3 Schulden

Haus- Halts- Jahr	Stand zu Beginn des Haushalts- Jahres €	Kredit- bedarf €	Tilgung €	davon zur Umschuldung €	Stand am Ende des Haushalts- jahres €	Je Einwohner in €
1994	14.866.323	5.112.919	826.248	-	19.152.994	406,13
1995	19.152.994	6.288.890	1.028.719	-	24.413.165	510,00
1996	24.413.165	7.796.179	6.269.972	5.239.719	25.939.371	538,88
1997	25.939.371	4.667.584	4.326.552	3.221.139	26.280.403	543,61
1998	26.280.403	2.811.083	2.307.460	1.319.133	26.784.025	550,30
1999	26.784.025	1.048.148	1.486.837	1.048.148	-	-
¹	0,00	-	16.166.027	-	10.179.310	209,14
2000	10.179.310	-	496.976	-	9.682.334	199,46
2001	9.682.334	-	509.758	-	9.172.576	188,55
2002	9.172.576	-	521.711	-	8.650.865	177,78
2003	8.650.865	6.500.000	534.957	-	14.615.908	298,10
2004	14.615.908	1.000.000	584.626	-	15.031.282	306,10
2005	15.031.282	2.000.000	623.514	-	16.392.333	331,21
2006	16.392.333	3.000.000	393.041	-	18.999.292	434,30
2007	18.999.292	-	445.748	46.875	18.553.544	373,21
2008	18.553.544	-	415.072	-	18.138.472	365,19
2009 ²	29.748.809	-	1.211.173	-	28.537.635	574,56

*Anmerkung: Beträge von 1994 bis 2001 wurden der besseren Übersichtlichkeit wegen von DM in Euro umgerechnet.

¹ Aussonderung und Übertragung der anteiligen Schulden der Umweltbetriebe und der Bäderbetriebe GmbH in Höhe von 16.166.027 € auf die Betriebe selbst.

² Im Zuge der Aufstellung der Eröffnungsbilanz der Stadt Kleve, sowie der Umfirmierung der USK in eine AöR wurden die Bankkredite die auf die USK entfallen wieder in den städtischen Haushalt zurückgeführt. Der USK AöR wurde in selbiger Höhe ein Darlehen seitens der Stadt Kleve gewährt.

6.4 Stadtkasse

6.4.1 Kassenmäßiger Abschluss 2009

Die Gesamteinnahmen wurden zum Abschluss des Haushaltsjahres 2009 mit 98.667.093 € ermittelt. Die Gesamtauszahlungen betragen 98.264.278 €. Die Einnahmen überstiegen die Auszahlungen um 402.814 €.

6.4.2 Besonderheiten im Bereich Stadtkasse

Vollstreckungsmaßnahmen	2009	2008	2007
Mahnungen ohne Bußgelder *	12.664	10.398	8.896
Mahnungen für Bußgelder	1.460	1.442	1.206
Pfändungsaufträge *	6.768	3.803	2.679
Eigene Amtshilfeersuchen *	2.139	1.195	1.077
Fremde Amtshilfeersuchen	2.257	2.555	2.850
Forderungspfändungen	299	95	270
Insgesamt	25.587	19.488	16.978

* Schätzwerte

Eingezogene Forderungen	2009	2008	2007
durch Vollziehungsbeamte in €	284.076,57	100.000	153.000

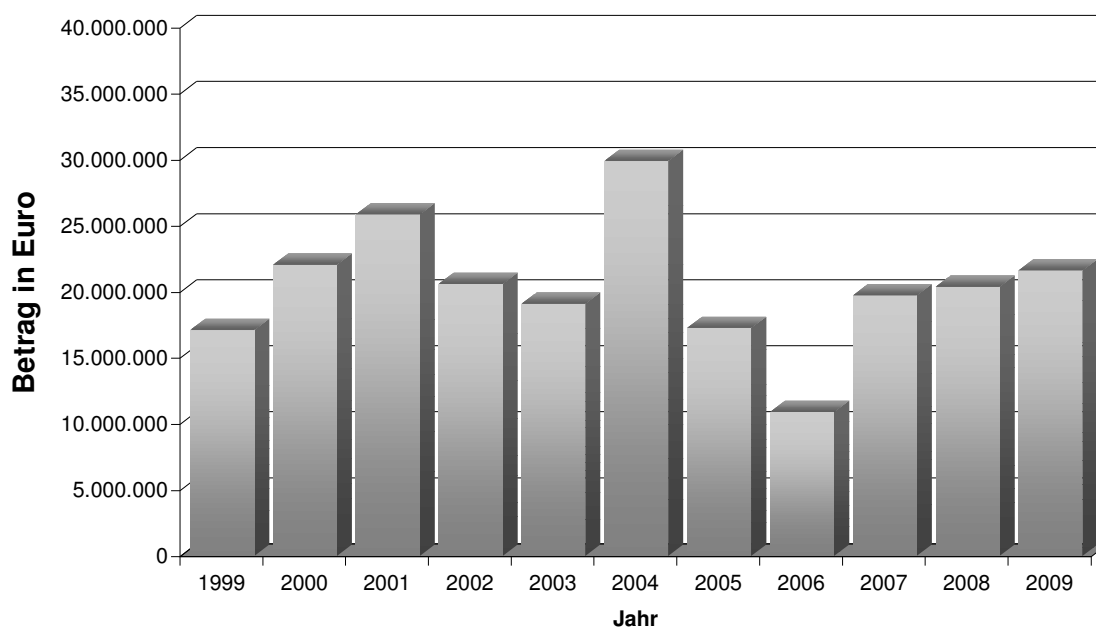
6.5 Steuern und Grundbesitzabgaben

6.5.1 Steueraufkommen und Gebührenaufkommen

Art der Steuer/Gebühr	Sollaufkommen im Jahre			
	2009		2008	2007
	Betrag in €	je Einw.	Betrag in €	Betrag in €
Grundsteuer A	115.494,94	2,33	111.645,57	114.691,42
Grundsteuer B	5.702.941,70	115,23	5.571.200,30	5.747.767,37
Gewerbesteuer	21.620.154,01	436,84	20.377.053,94	19.723.737,41
Vergnügungssteuer	443.325,84	8,96	467.066,77	223.248,30
Hundesteuer	186.235,63	3,76	186.243,78	179.790,87
Schmutzwassergebühr	1.855.042,70	37,48	1.955.833,06	1.964.793,47
Niederschlagswassergeb.	896.905,05	18,12	896.882,17	897.169,60
Klärwerksgebühr	3.470.000,83	70,11	3.639.544,96	3.615.216,75
Straßenreinigungsgebühr	442.588,29	8,94	442.820,45	446.312,49
Abfallentsorgungsgebühr	5.375.659,26	108,62	5.656.024,87	5.798.566,71
insgesamt	40.108.348,25	810,40	39.304.315,87	38.711.294,39

6.5.2 Gewerbesteueraufkommen - Grafik -

Gewerbesteueraufkommen der Stadt Kleve 1999 bis 2009



6.5.3 Steuer- und Gebührensätze 2009

Art der Gebühr	Steuer- / Gebührensatz	Veranlagte Einheiten
Grundsteuer A	Steuerhebesatz 192 %	ca. 950 land- und forstwirtschaftliche Grundstücke
Grundsteuer B	Steuerhebesatz 381 %	ca. 18.500 andere Grundstücke
Gewerbesteuer	Steuerhebesatz 403 %	ca. 660 Betriebe/Personen
Vergnügungssteuer in Spielhallen Geldspielgeräte Unterhaltungsgeräte in Gaststätten Geldspielgeräte Unterhaltungsgeräte	13 % vom Einspielergebnis 34,00 € je Gerät 13 % vom Einspielergebnis 26,00 € je Gerät	222 Geräte 6 Geräte 41 Geräte 1 Geräte
Hundesteuer für 1 Hund für 2 Hunde für 3 und mehr Hunde Zwingersteuer Gefährliche Hunde LHundG	54,00 € je Hund 81,00 € je Hund 96,00 € je Hund 81,00 € je Zwinger 432,00 € je gefährl. Hund	2.695 Hundehalter 201 Hundehalter 17 Hundehalter 5 Züchter 11 Hundehalter
Kanalbenutzungsgebühr	0,73 € je cbm	ca. 14.100 Haushalte
Niederschlagswassergebühr	0,27 € je qm bebauter Fläche	ca. 13.500 Haushalte
Großabnehmer von mehr als 12.000 cbm Frischwasser	Staffelpreise	4 Einleiter
Klärwerksgebühr gewerbliche Abwässer	1,16 € je cbm nach tatsächlicher Verschmutzung (CSB)	ca. 14.100 Haushalte 4 Einleiter
Straßenreinigungsgebühr	gestaffelt nach Säuberungshäufigkeit u. Straßenart	ca. 10.500 Grundstücke
Abfallentsorgungsgebühr	Grundgebühr je Einwohner/ EWG = 46,08 €; ohne Bio- tonne = 31,20 €; Gefäß- gebühr je 30 L Restabfall = 34,80 €	47.951 Einwohner 6.348 Einwohnergleichwerte 1.590 Einwohner ohne Bio 1.580 Einwohnergleichwerte ohne Bio

6.6 Liegenschaften

6.6.1 Ankäufe von Grundstücken

Grunderwerb	Straße/Gebiet	Grundstücksgröße in m ²
für Straßenzwecke	Wilhelm-Reintjes-Str./ Hohe Weg	1.419
	Worcester Str.	86
	Treppkesweg	11
	Heinrich-Bause-Str./ Lambeer	513
	Katharinenweg	35
	Spyckstraße	9
	für städtebauliche Zwecke	Gemeindebedarfsflächen Freiflächen in der Summe 5
insgesamt		ca. 37.073

6.6.2 Verkäufe von Grundstücken

Art der Grundstücke	Anzahl/Straße/Gebiet	Grundstücksgröße in m ²
Baugrundstücke		
- für Einfamilienhäuser	14	8.644
- für Mehrfamilienhäuser	0	0
Gewerbegrundstück(e)	3	6.700
nicht benötigte Straßenflächen	Palmenbaumweg Peiterstraße	145 31
nicht benötigte Freiflächen	Triftstraße Prickenweide	150 900
Erbbaugrundstücke	0	0
insgesamt		16.570

6.6.3 Städtischer Grundbesitz

Art des Grundbesitzes	2009	2008	2007
Städtische Gebäude	172	173	128
Städtische Wohnungen	128	128	134

6.6.4 Umlegungsverfahren

Im Jahre 2009 wurden keine Umlegungsverfahren durchgeführt.

7.0 Öffentliche Sicherheit und Ordnung

7.1 Sicherheits- und Ordnungsrecht

Art der Maßnahme	Zahl
Ordnungsverfügungen zur Vermeidung von Obdachlosigkeit	23
Ordnungsverfügungen zur Gefahrenabwehr allgemein	2
Erlaubnisse Landes-Hunde-Gesetz NRW	3
Ordnungsverfügungen nach dem Landeshundegesetz NRW (Zwangsmittelfestsetzungen)	4
Einziehung von Hunden (LHundG NRW)	3
Ordnungswidrigkeiten (allgemein)	236
Einweisung in die Rheinische Landeslinik (Sucht -, Geistesranke) ohne Amtshilfe	74
Rattenbekämpfung (Einzelmaßnahmen)	280
Munitionsfunde	23
Davon Bombenfunde	4
Absuchen von Grundstücken aufgrund vermuteter Munitionsfunde	35
Anträge auf Luftbildauswertung	143
Genehmigungen zur Beförderung von Leichen und (Ausgrabungen)	53
Durchgeführte Bestattungen	23
Ermittlung von bestattungspflichtigen Angehörigen bzw. Ermittlung von Nachlasspflegschaften	24
Allgemeine Ermittlungen (einschl. OSD) ca.	4.800
Zählungen und Erhebungen (z.B. Bodennutzungserhebungen, Viehzählungen)	2
Preisüberwachungen (ausgenommen Märkte)	10
Ordnungsverfügungen wegen Schulversäumnissen bzw. zwangsweise Zuführung zur Schule	18
Bekämpfung übertragbarer Krankheiten nach dem Infektionsschutzgesetz	0
Desinfektionen	0
Untersagungen des Schul- bzw. Kindergartenbesuchs nach dem Bundesseuchengesetz/ Infektionsschutzgesetz	0
Immissionsschutz	
- Mängel an Heizungsanlagen	7
- Ordnungsverfügungen	0
Allgemeine Maßnahmen im Rahmen der allg. Gefahrenabwehr (einschl. OSD) ca.	1.450
Angekündigte Räumungsklagen	50
Davon Unterbringung im Obdachlosenbereich	0
Obdachlosenmeldungen	26
Davon Unterbringung im Obdachlosenbereich	26
Einsätze / Anforderungen des Bereitschaftsdienstes außerhalb der Dienstzeiten	190
Brauchtsfeuer / Maßnahmen:	
- Osterfeuer	124
- Martinsfeuer	5
Erlaubnis zum Verbrennen von pflanzlichen Abfällen	8
Anzeigen Feuerwerk	14

7.2 Schutz der Jugend in der Öffentlichkeit

Art der Maßnahme	Zahl
Durchgeführte Überprüfungen, davon	
in Gaststätten	2
in Diskotheken	11
in Jugendheimen	1
in Spielhallen und Videotheken	5
in sonstigen Fällen (Spielplätze, Kioske u.a.)	398
Ausnahmegenehmigungen/Ordnungsverfügungen nach dem Jugendschutzgesetz (JugendschutzG)	7
Durchgeführte Besprechungen und Beratungen	10
Ordnungswidrigkeitenverfahren bei Verstößen gegen das JugendschutzG	19
Beantragung von Strafverfahren	0

7.3 Gewerbewesen

Art der Maßnahme	Zahl
Gewerbeanmeldungen	762
Gewerbeabmeldungen	538
Gewerbeummeldungen	162
Schriftliche Auskünfte aus der Gewerbekartei	900
Mündliche Auskünfte aus der Gewerbekartei (geschätzt)	1.200
Endgültige Erlaubnisse nach dem Gaststättengesetz	24
Erlaubnisse für den Betrieb einer Spielhalle	5
Widerruf Erlaubnis Gaststätten	4
Widerruf Erlaubnis Spielhallen	0
Ablehnung Erlaubnis Gaststätten	1
Ablehnung Erlaubnis Spielhallen	0
Ablehnung Erlaubnis sonst. Gewerbe (z.B. Bewachungsgewerbe)	0
Überwachung von Preisauszeichnungen auf Märkten	5
Verkürzung der Sperrzeiten für Gaststätten u. Spielhallen	19
Reisegewerbekarten	6
vorübergehende Gestattungen	88
Marktfestsetzung gem. § 69 Gewerbeordnung	16
Überprüfung auf Einhaltung der Sperrzeit/ Überprüfung Spielhallen	9
Verträge Wochenmarkt	39
Verträge Kirmesbeschicker/ Absagen	139 / 384

7.4 Schiedswesen

		2007	2008	2009
Anzahl der Schiedspersonen für das Gebiet der Stadt Kleve	Schiedspersonen	5	5	5
	Stellvertreter/ -innen	3	3	2
Anzahl der durchgeführten Schiedsverfahren		11	14	11

7.5 Verkehrswesen

7.5.1 Verkehrsregelnde Maßnahmen

Art der Maßnahme	Zahl
Beseitigung von Verkehrshindernissen (davon Ordnungsverfügungen)	31
Verkehrszählungen und sonstige Erhebungen	33
Verkehrsschauen/ Unfallkommissionen/ Ortstermine/ Besprechungen (einschl. Baustellen)	314
Einzelentscheidungen über Verkehrsregelungen	195
Verkehrsregelungen bei Veranstaltungen	90
Entscheidung über die Einrichtung von verkehrsberuhigten Bereichen / Zonengeschwindigkeitsbeschränkungen einschließlich flankierender Maßnahmen	5
Straßensperrungen und Verkehrsregelungen aufgrund von Bau- maßnahmen (schriftlich/mündlich)	219 / 256
Einzelentscheidungen bezüglich Fußgängerüberwegen	0
Einzelentscheidungen bezüglich Lichtsignalanlagen	14
Ausnahmegenehmigungen allgemein	318
Anwohnerparkausweise	319
Erteilung von Ausnahmegenehmigungen für Schwerbehinderte (einschließlich Verlängerungsanträge)	209
Erlaubniserteilung für sportliche Veranstaltungen (z.B. Citylauf)	27
Genehmigung von Umzügen (z.B. Rosenmontagszug)	61
Stellungnahmen im Rahmen des gewerblichen Kraftverkehrs / Gefahrguttransporte / Schwertransporte	319
Sondernutzungsangelegenheiten einschließlich der Anfragen für Zirkusgastspiele	405
davon erteilte Genehmigungen	394
davon Ablehnungen	11
Widersprüche in Verkehrs- und Sondernutzungsangelegenheiten	0
Genehmigungsverfahren nach dem Luftverkehrsgesetz	5

7.5.2 Überwachung des ruhenden Verkehrs

Art der Maßnahme	Zahl
Bußgeldbescheide	2.467
Gebührenpflichtige Verwarnungen	19.217
Vereinnahmte Verwarn- und Bußgelder in Euro	241.826,97
Verhängung von Fahrverboten (1-2 Monate)	0

7.6 Feuerschutzwesen

7.6.1 Besetzung der Feuerwehr

Gruppen: 12

aktive Feuerwehrmänner (einschließlich Musikzug): 358 (+ 25 Jugendfeuerwehr)

7.6.2 Anschaffungen im Bereich Feuerschutzwesen

Anschaffungsgegenstand	Kosten in €	Pauschale Zuweisung des Landes in €
persönliche und fachliche Ausrüstung	4.607,08	97.719,96
Schneidgerät	5.236,00	
1 Motorsäge	814,01	
6 Funkgeräte 2-Meter-Band	3.412,31	
Kommandowagen Kleve	47.433,40	
ELW 1 Warbeyen	46.382,04	
Außenborder Boot Griethausen	9.310,00	
Funk Boot Griethausen	1.960,39	

7.6.3 Feuerwehreinsätze nach Löschzügen/ Löschgruppen

Löschzug / Löschgruppe	Einsätze im Jahr 2009	Einsätze im Jahr 2008
Donsbrüggen	8	6
Düffelward	4	4
Griethausen	15	8
Keeken / Bimmen	3	4
Kellen	50	45
Kleve	280	224
Materborn	34	33
Reichswalde	12	14
Rindern	13	7
Schenkenschanz	6	2
Warbeyen	10	9
Wardhausen / Brienen	9	13
Insgesamt	435	369

7.6.4 Leistungsbescheide

Art	Anzahl	Kosten gesamt in €
Fehleinsätze Brandmeldeanlagen	59	4.870,43
Kostenersatz Feuerwehreinsätze	16	5.140,36

7.6.5 Feuerwehreinsätze nach Einsatzart

Art des Einsatzes	Einsätze		
	2009	2008	2007
Fehlalarmierungen insgesamt	87	88	96
darunter blinde Alarmer	28	22	12
darunter böswillige Alarmer	0	2	4
Einsätze bei Bränden insgesamt	141	95	104
davon Großbrände	4	4	2
davon Mittelbrände	8	12	8
davon Kleinbrände	129	79	94
darunter Brände von			
Wohngebäuden	45	43	33
landwirtschaftl. Betrieben	3	0	2
Gewerbe-u. Industriebetrieben	8	5	6
Verwaltungs- u. Bürogebäuden	1	1	2
sonstigen Gebäuden	0	0	0
Versammlungsräumen	0	1	0
Fahrzeugen	10	7	6
Wald	1	1	2
sonstige Brände	73	37	53
Hilfeleistungen insgesamt	152	123	493
davon Sturm	2	10	209
dabei tot geborgene Personen	1	3	2
aus Notlagen befreite Personen	7	9	19
Wasserschäden	30	31	203
Feuerwehreinsätze insgesamt	380	306	597

7.7 Versicherungswesen

Durch den Sitz der Servicestelle der Deutschen Rentenversicherung in Kleve beschränkt sich die Aufgabe auf die Bearbeitung von Amtshilfeersuchen, da die Rentenansprüche direkt bei der Deutschen Rentenversicherung gestellt werden und dort auch die Rentenberatungen durchgeführt werden. Die bei der Stadt Kleve eingehenden Anträge werden an die Deutsche Rentenversicherung weitergeleitet. Im Jahre 2009 wurden insgesamt 11 Amtshilfeersuchen bearbeitet (2008 = 25), die sich wie folgt einstufen lassen:

- Prüfung, ob aufgrund der vorliegenden Altbestandskarten Zeiten von Zwangsarbeit, landwirtschaftliche Beschäftigungszeiten etc. nachgewiesen werden können,
- Prüfung, ob Zeiten aus den vorliegenden Verzeichnissen der neu ausgestellten bzw. umgetauschten Versicherungskarten der Invaliden-, Arbeiter- oder Angestelltenversicherung nachgewiesen werden können,
- Anstellung von Rechtsnachfolgerecherchen bei der Auszahlung von Sterbegeldern aus der niederländischen Rentenversicherung und Ermittlung früherer Meldeanschriften im Archiv des Meldeamtes.

8.0 Schulverwaltung

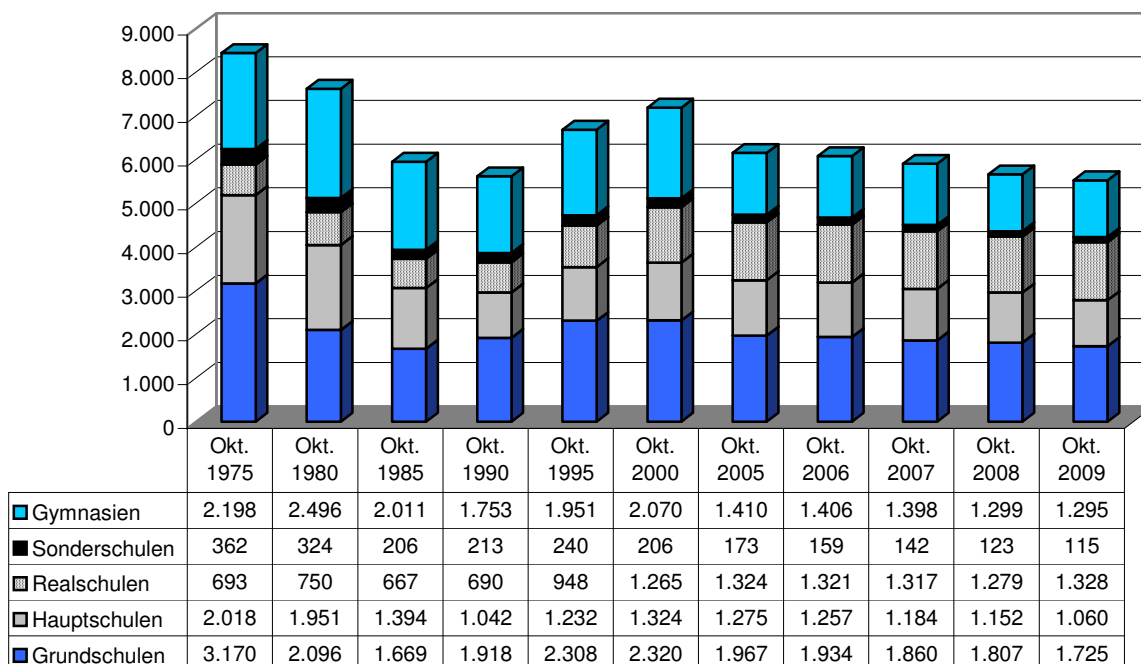
8.1 Allgemeinbildende Schulen der Stadt Kleve und deren Schüler

(Stand: 15.10.2009)

Schule	Klassen	Schüler		
		männlich	weiblich	zusammen
Christus-König-Grundschule	9	112	100	212
Grundschule Donsbrüggen	0	0	0	0
Grundschule Griethausen	4	40	46	86
Grundschule Keeken	2	20	19	39
Grundschule Reichswalde	8	112	100	212
Joh.-Sebus-Grundschule Rindern	6	77	58	135
Karl-Leisner-Grundschule	14	169	141	310
Lutherschule	6	67	64	131
Marienschule	9	105	103	208
Unterstadtschule	6	66	72	138
Willibrordschule	11	136	118	254
Grundschulen insgesamt 2009	75	904	821	1.725
dagegen 2008	79	952	855	1.807
dagegen 2007	82	969	891	1.860
Wilhelm-Frede-Hauptschule	17	209	173	382
Konrad-Adenauer-Hauptschule	19	246	188	434
St.-Anna-Hauptschule	11	123	121	244
Hauptschulen insgesamt 2009	47	578	482	1.060
dagegen 2008	49	617	535	1.152
dagegen 2007	51	629	555	1.184
Realschule Kleve	25	335	375	710
Karl Kisters Realschule	22	281	337	618
Realschulen insgesamt 2009	47	616	712	1.328
dagegen 2008	45	602	677	1.279
dagegen 2007	47	621	696	1.317
Förderschule f. Lernbeh. 2009	8	75	40	115
dagegen 2008	8	83	40	123
dagegen 2007	10	94	48	142
Johanna-Sebus-Gymnasium Sek I	5	56	62	118
Konrad-Adenauer-Gymnasium Sek.I	19	244	276	520
Freiherr-vom-Stein-Gymnasium Sek I	23	318	339	657
Johanna-Sebus-Gymnasium Sek.II		23	30	53
Konrad-Adenauer-Gymnasium Sek II		101	150	251
Freiherr-vom-Stein-Gym. Sek II		156	188	344
Gymnasien insgesamt 2009	47	898	1.045	1.943
dagegen 2008	48	1.069	924	1.993
dagegen 2007	49	1.067	933	2.000
Schulen insgesamt 2009	224	3.071	3.100	6.171
dagegen 2008	229	3.323	3.031	6.354
dagegen 2007	239	3.380	3.123	6.503

8.2 Schülerzahlen an den städtischen Schulen nach Schularten - Grafik -

Entwicklung der Schülerzahlen an den städtischen Schulen 1975 bis 2009



8.3 Schüler mit ausländischer Staatsangehörigkeit

Staatsangehörigkeit	Ausländische Schüler					insgesamt
	davon waren in					
	Grund-schulen	Haupt-schule	Real-schul	Sonder-schule	Gym-nasien	
Italien	6	0	1	0	0	7
ehem. Jugoslawien	5	11	3	0	0	19
Spanien	5	0	0	0	0	5
Türkei	54	14	6	0	2	76
Sonstige	130	52	43	2	34	261
insgesamt	200	77	53	2	36	368

8.4 Anteil der auswärtigen Schüler

Wohnsitz	Auswärtige Schüler					insgesamt
	davon waren in					
	Real-schule Kellen	Real-schule Kleve	Joh.-Seb. Gymnasium	Konr.-Ad. Gymnasium	Freih.-v.- St. Gymnasium	
Bedburg-Hau	58	123	21	186	126	514
Kranenburg	155	34	24	97	166	476
Sonstige	2	3	0	20	3	28
insgesamt 2009	215	160	45	303	295	1018
dagegen 2008	214	156	88	293	269	1020
dagegen 2007	198	169	99	252	275	993

9.0 Kultur

9.1 Konzerte und Theater der Stadt Kleve

Veranstaltungsart	Anzahl	Durchschnittliche Besucherzahl
Reihenkonzerte	8	364
Matineekonzerte	6	65
Sonderveranstaltungen	3	282
Forstgartenkonzerte	19	260
Theatervorstellungen	6	314

9.2 Abonnenten

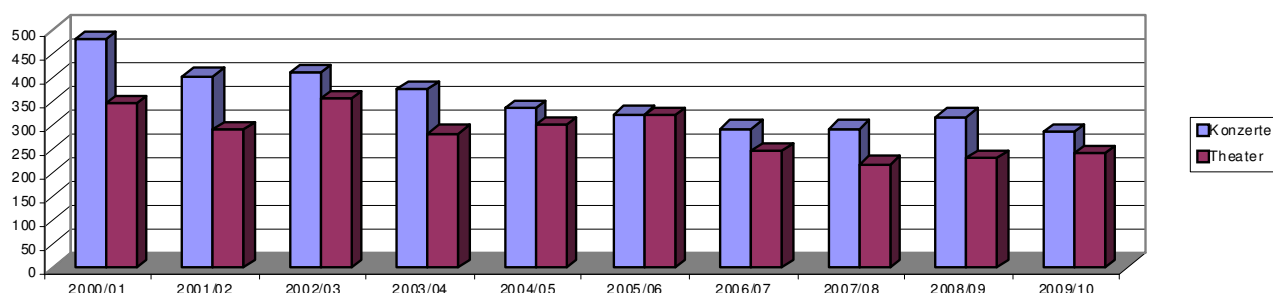
Saison	Abonnennten								
	Reihen- konzerte	Theater						Theater insgesamt	Insgesamt
		Wahlabo			Familienabo				
		I	II	III	I	II	III		
1999/2000	497	234	61	21	9	9	0	334	831
2000/2001	480	224	89	23	0	10	0	346	826
2001/2002	402	178	85	15	0	11	0	289	691
2002/2003	410	249	68	27	6	4	0	354	764
2003/2004	375	193	52	21	14	3	0	283	658
2004/2005	334	76	178	32	0	14	0	300	634
2005/2006	323	95	178	36	7	3	0	319	642
2006/2007	293	89	111	35	7	3	0	245	538
2007/2008	292	77	99	31	7	3	0	217	509
2008/2009	317	*	*	*	*	*	*	230	547
2009/2010	286	*	*	*	*	*	*	241	527

Abo I = 6 Stücke; Abo II = 8 Stücke; Abo III = 12 Stücke

* Seit 2008 ist das Abo-Verfahren aufgrund eines neuen Buchungssystems weitestgehend abgeschafft worden. Für die Konzerte bestanden aber weiterhin 317 feste Buchungen. Die Zahl der Theaterabonnenten liegt bei 241.

9.2.1 Entwicklung der Konzert- und Theaterabonnentenzahlen - Grafik -

Entwicklung der Abonnenntenzahlen bei Konzerten und Theateraufführungen



9.3 Medienbestand und -ausleihe der Stadtbücherei

Stand	31.12.2009	31.12.2008	31.12.2007
Medienbestand	62.743	65.406	64.668
Ausleihen	121.153	126.978	121.758
Benutzer (aktive Leser)	2.439	2.620	2.497

9.4 Veranstaltungen in Klever Mehrzweckhallen

Veranstaltungsart	Mehrzweckhalle Materborn	Mehrzweckhalle Rindern
Karneval	11	1
Musik und Tanz	2	
Ausstellungen und Vorträge	2	
Betriebs-/Weihnachtsfeiern		
Sportliche Veranstaltungen	0	
Sonstige Veranstaltungen	5	

9.5 Veranstaltungen in der Klever Stadthalle

9.5.1 Städtische Veranstaltungen

Art der Veranstaltung	Anzahl	Gesamtbesucherzahl	Durchschnittszahl
Orchesterkonzerte (Reihenkonzert)	12	3.297	275
Matineekonzerte	3	845	282
Theaterstücke	6	1.882	314
Kinder- und Puppentheaterstücke	12	4.173	348
insgesamt	33	10.197	309

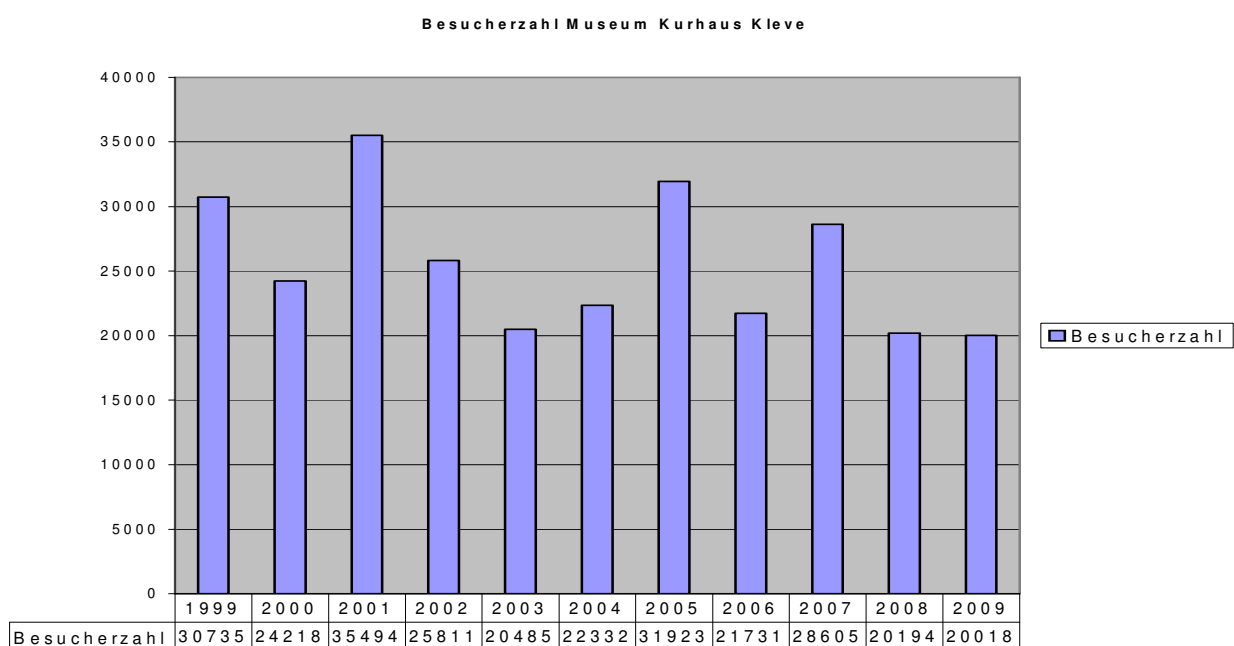
9.5.2 Sonstige Veranstaltungen

Art der Veranstaltung	Veranstaltungen		
	2009	2008	2007
Theater, Operetten, Ballett, Jugendtheater, Klassische Konzerte, Modern Concerts	43		
Jugendkonzerte		46	15
Kinder- und Puppentheater	15	10	2
Gesellschaftliche Veranstaltungen	24	18	17
Tagungen und Seminare	8	4	8
Ausstellungen	1	1	2
Messen, Märkte, Börsen	3	3	4
Sonstiges (Proben, Um- u. Abbautage)	37	50	37
insgesamt	131	132	85

9.6 Museum Kurhaus Kleve

Zeitraum	Name des Künstlers	Titel der Ausstellung
28.09.2008 – 11.01.2009	Alan Charlton	Alan Charlton
01.02.2009 – 26.04.2009	Brice Marden	Brice Marden
24.04.2009 – 20.09.2009	Ettore Spalletti	Ettore Spalletti
11.10.2009 – 21.02.2010	Alex Katz	An American Way of Seeing

9.6.1 Entwicklung der Besucherzahlen Museum Kurhaus Kleve - Grafik



9.7 Veranstaltungen der Volkshochschule Kleve

Fachbereiche	Veranstaltungen		
	Teilnehmende	Unterrichtsstunden	Zahl
Mensch-Gesellschaft-Politik	417	104	13
Persönlichkeit-Kommunikation	455	394	25
Kunst-Kultur	1.510	1.883	93
Entspannung-Gymnastik	1.098	1.933	79
Natur-Umwelt-Technik	109	41	11
Wirtschaft-Beruf-Datenverarbeitung	773	1.302	83
Fremdsprachen	2.563	7.352	189
Grundbildung-Schulabschlüsse	67	1.329	6
Weiterbildung auf Bestellung	192	408	21
Besondere Veranstaltungen- Fortbildungen-Ausstellungen- Junge VHS-Beratung-Prüfungen- Studienfahrten	3.225	393	76
insgesamt 2009	10.409	15.139	596
davon in Kleve	9.127	13.101	503
in Emmerich	669	1.221	49
in Rees	546	740	38
dagegen insgesamt 2008	9.177	13.961	541
2007	10.841	14.411	606

9.7.1 Besonderheiten im Bereich VHS

Am 20.11.2009 wurde die VHS Kleve durch die Certqua GmbH mit Sitz in Bonn nach DIN EN ISO 9001:2008 zertifiziert, einer internationalen Norm, die zu einem weltweit anerkannten Standard in Industrie und Dienstleistung geworden ist. Vorausgegangen waren die Erstellung eines Qualitätsmanagementhandbuches, das die Arbeit der VHS beschreibt und nach festgelegten Verfahren regelt und die Erarbeitung eines umfassenden und kundenbezogenen Leitbildes. Mit der Einführung eines Qualitätsmanagementsystems stellt die VHS sicher, dass die Zufriedenheit ihrer Kunden kontinuierlich in den Blick genommen wird und erfüllt gleichzeitig die Anforderungen des Landes NRW, das die Zertifizierung von Weiterbildungseinrichtungen bis spätestens 2010 zur Voraussetzung für die finanzielle Förderung nach dem Weiterbildungsgesetz macht.

Die Zahl der Zugriffe auf die Start-Seite der VHS Kleve im Internet erfuhr wiederum eine Steigerung gegenüber dem Vorjahr auf 41.924 (40.034 in 2008). Im Rahmen der Umstellung der Internetseite der Stadt Kleve wurden auch die Seiten der VHS auf eine barrierefreie Version umgestellt. Außerdem wird seit März eine neue Version der Online-Datenbank eVHS genutzt.

Mit der Umstellung der Seminarverwaltungssoftware auf die Version 3.3 wurden eine Abwicklung der BAMF-Kurse und eine Vielzahl von neuen Anwendungen über SQL-BASys möglich.

Im Jahr 2009 sind drei Ausgaben des elektronischen Newsletters der VHS erschienen. Die VHS-Extrapost enthält in unterhaltsamer Form Nachrichten, Hintergründe und Wissenswertes aus der Arbeit der VHS und der Erwachsenenbildung und kann unter www.vhs-kleve.de abonniert werden.

Seit September 2008 müssen Einbürgerungswillige zusätzlich zu einem Nachweis der Sprachkenntnisse einen bundeseinheitlichen Einbürgerungstest ablegen. Die VHS Kleve führte im Jahr 2009 insgesamt 7 Tests mit 115 Prüflingen durch.

Seit 1.7.2009 führt die VHS Kleve für Einbürgerungswillige und - verpflichtend als Abschlussprüfung in den Integrationskursen – die neue Prüfung Deutschtest für Zuwanderer (DTZ) durch. In diesem Bereich besteht eine enge Zusammenarbeit mit der Ausländerbehörde des Kreises. Darüber hinaus aktualisiert die VHS ständig ihre Kursangebote auf dem Integrationsportal des Kreises und arbeitet aktiv mit im Netzwerk Integration.

In Zusammenarbeit mit dem Bundesamt für Migration und Flüchtlinge wurden parallel 9 Integrationskurse angeboten, davon 2 Kurse in Emmerich. Jeder Kurs umfasst 645 Unterrichtsstunden und dauert – je nach Intensität – zwischen 12 und 36 Monaten. Insgesamt haben 680 Teilnehmer in den Integrationskursen Deutsch gelernt. Hinzu kommen weitere „freie“ Kurse für Deutschlernende im Fortgeschrittenbereich.

Die VHS führt regelmäßig Zertifikatsprüfungen Deutsch B 1 für Teilnehmende an Integrationskursen und Einbürgerungswillige durch. Außerdem werden im Fremdsprachenbereich Kandidaten für die Prüfung Cambridge Advanced English und das Niederländisch-Examen NT2 vorbereitet. In Zusammenarbeit mit den Klever Realschulen und der Hauptschule Bedburg-Hau finden Kurse und Prüfungen zum XPERT-PC-Basiszertifikat und interkulturelles Basiswissen und Tastschreibkurse mit anschließender Prüfung für Schülerinnen und Schüler statt. Weitere Fortbildungen für den Tagesmütter-/Tagesväterpass, das VHS- Zertifikat Kindertagespflege sowie ein Lehrgang zum Erwerb der Fachoberschulreife wurden mit Prüfungen abgeschlossen. Folgende interne und externe Prüfungen wurden 2009 durchgeführt:

Xpert Textverarbeitung	9 Teilnehmende
Tastschreibprüfung	24 Teilnehmende
Tagesmütter-/Tagesväterpass	14 Teilnehmende
VHS-Zertifikat Kindertagespflege	10 Teilnehmende
Einbürgerungstests	115 Teilnehmende
Zertifikat Deutsch B1	55 Teilnehmende
Deutschtest für Zuwanderer	42 Teilnehmende
Cambridge Advanced Certificate	5 Teilnehmende
Mittlerer Schulabschluss	11 Teilnehmende

Im September begann ein neuer Lehrgang zum Erwerb des Hauptschulabschlusses nach Klasse 9 für arbeitslose Jugendliche und junge Erwachsene mit Erwerbsweltbezug. Der Lehrgang wird durch Mittel des Europäischen Sozialfonds (ESF) finanziert und vermittelt neben dem Unterricht in den schulischen Fächern, grundlegende EDV- und Tastschreibkenntnisse, den ProfilPass, ein Bewerbungstraining und ein Betriebspraktikum. Der Lehrgang ist mit 16 Teilnehmenden gestartet und schließt im Sommer 2010 mit einer staatlich anerkannten Prüfung ab.

Die VHS hat im Jahr 2009 die Angebote zu Erziehungsfragen und Pädagogik teilweise in Zusammenarbeit mit dem Fachbereich Jugend und Familie der Stadt Kleve, dem Kreisjugendamt sowie mit dem Familienzentrum Morgenstern und dem Familienzentrum Montessori Kinderhaus Kellen weiter ausgebaut. Hervorzuheben sind folgende Veranstaltungen:

- Kindertagespflege: Qualifizierung Kindertagespflege mit Abschluss Tagesmütter-/Tagesväterpass (nach dem Grundkurs) und VHS-Zertifikat Kindertagespflege (nach dem Aufbaukurs), Fortbildungsveranstaltungen für bereits tätige Tagesmütter und –väter.
- Pädagogische Gewaltprävention: Sozialer Trainingskurs für straffällig gewordene Jugendliche im Auftrag des Jugendamtes der Stadt Kleve. Zweiteilige Qualifizierung zur Arbeit mit aggressiven Jugendlichen in Kooperation mit dem Kreisjugendamt und der Virginia-Satir-Schule Kevelaer.
- Fortbildungsveranstaltung zur Elementarpädagogik: Zwei Fortbildungsseminare für die Mitarbeiter/innen der städtischen Kindertagesstätten zur Arbeit mit Kindern unter drei Jahren. Erzieher/-innenfortbildung zur Psychologie des Spiels.
- Qualifizierung von Pflege-, Erziehungsstellen- und Adoptiveltern: In Zusammenarbeit mit dem Pflegekinderdienst bei FB 51, dem Verein Kinderzukunft Niederrhein und dem Sozialdienst Kath. Frauen SKF wurde am 31.10. 2009 der 1. Klever Pflegefamilientag im VHS-Haus durchgeführt und von 57 TN besucht. Dieser Tag soll in Zukunft einmal pro Jahr durchgeführt und regelmäßige Fortbildungsveranstaltungen für Pflegeeltern angeboten werden.

In Zusammenarbeit mit den Konzerten der Stadt Kleve hat die VHS die Reihe „Das dritte Ohr“ – Einführungen zu den Konzerten der Stadt Kleve fortgesetzt (8 Veranstaltungen mit insgesamt 360 Besucher/innen) und beteiligte sich an der Veranstaltungsreihe zum 90. Geburtstag von Walter Gieseler.

Start des neuen Programmbereichs „VHS Seniorenakademie“ zum Herbstsemester 2009 mit insgesamt 6 Veranstaltungen und 97 Teilnehmenden.

Das fachbereichsübergreifende Schwerpunktthema „Europa, du Schöne“, das sich den politischen und kulturellen Aspekten der europäischen Einigung widmete, wurde mit insgesamt 11 Veranstaltungen und 809 Teilnehmenden durchgeführt.

Die VHS ist akkreditierte Beratungsstelle für den Bildungscheck NRW, die Bildungsprämie des Bundes und seit Beginn des Jahres auch für die Weiterbildungsbedarfsanalyse für Unternehmen in Kurzarbeit. Im Rahmen dieser Beratungstätigkeit wurden 2009 insgesamt 144 Beratungen für Firmen und Einzelpersonen durchgeführt.

Auf Nachfrage von Unternehmen wurden 2009 insgesamt 21 Fortbildungen in den Bereichen Kommunikation, EDV, Fremdsprachen und Pädagogik durchgeführt. Dies entspricht einer Steigerung von 30%. Zur Stärkung der Nachfrage wurden im Jahr 2009 Unternehmen aus den verschiedensten Branchen angeschrieben und auf das breit gefächerte Angebot der VHS als Weiterbildungseinrichtung und als Beratungsstelle mit den Förderberatungen hingewiesen. Einige Unternehmen wurden persönlich aufgesucht und mithilfe eines dazu entwickelten Leitfadens systematisch nach ihren Bildungsbedarfen befragt. Die Ergebnisse der Befragung fließen in die zukünftige Programmplanung ein.

9.7.2 Besondere Veranstaltungen

Datum	Veranstaltung	Teilnehmerzahl
30.01.2009	Semestereröffnung: „Klassik meets Comedy“ mit Heinz Gröning	170
05.03.2009	Der Jakobsweg – Sieben Wege nach Santiago Multivision	116
21.03.2009	Céilidh – Irisches Musik- und Tanzfest mit Dozenten der irischen Partner-VHS Tech Amergin, Kerry	72
26.03.2009	Klever Zukunftsgespräche: Erziehen im Informationszeitalter – mit dem Kinderpsychologen und Bestsellerautor Wolfgang Bergmann	83
24.4.2009	Workshop Poetry Slam und 1. Klever Poetry Slam - Kooperationsveranstaltung für Schüler/-innen mit dem Radhaus, Buchhandlung Hintzen, Fachbereich Jugend und Familie, Freiherr-vom-Stein-Gymnasium, Berufskolleg Kleve	237
03.06.2009	Internationales Lesefest für Migrantinnen und Migranten	60
19.06.2009	18. Musikalische Sommernacht an der Schwanenburg	800
04.09.2009	Semestereröffnung: Europäische Spielmannsmusik aus dem Schmelztiegel Amsterdam mit dem Trio Twee Violenen een Bas	94
23.09.2009	Terre de lumière - Land des Lichts, Dia-Vortrag in französischer Sprache	54
08.10.2009	Vortrag: Wie vertragen sich Religion und Aufklärung? Studium generale der VHS-Kooperation Niederrhein	59
06.11.2009	Die Zukunft der Religion I: Was ist Religion? Vortrag mit Prof. Dr. Jean-Pierre Wils	20
08.11.2009	Johan Meijer und Vaarwater singen „Europeana“	54
13.11.2009	Die Zukunft der Religion II: Religion und Moral Vortrag mit Prof. Dr. Jean-Pierre Wils	27
19.11.2009	Klever Zukunftsgespräche: Europa 1609 – 1989 – 2009: Analysen und Visionen, Vortrag mit Adam Krzeminski	61

9.7.3 Ausstellungen

Zeitraum	Ausstellung	Teilnehmerzahl
17.08.2009 – 09.10.2009	PULSE - Am Puls Europas - Ausstellung mit Porträtfotos und Zitaten aus lebensgeschichtlichen Interviews mit Zeitzeugen zum Thema Europa	240
08.11.2009 – 18.12.2009	Plakatausstellung 20 Jahre Friedliche Revolution und Deutsche Einheit der Bundesstiftung zur Aufarbeitung der SED-Diktatur und der Gemeinnützigen Hertie-Stiftung	190

10.0 Sozialwesen

10.1 Ausgaben und Einnahmen SGB II und SGB XII

Art der Ausgaben bzw. Einnahmen	Leistungen		
	2009		
	außerhalb	innerhalb	insgesamt
	von Einrichtungen		
1.000,00 €			
Ausgaben			
Leistungen der Grundsicherung für Arbeitssuchende (SGB II)			
Laufende Leistungen	21.933		21.933
abweichende Leistungen	169		169
Eingliederungsmaßnahmen	2.244		2.244
insgesamt	24.346	0	24.346
Sozialhilfe (SGB XII)			
H zL 3. Kapitel SGB XII	711		711
H zL 4. Kapitel SGB XII	2.128		2.128
Hilfe zur Gesundheit	562		562
Eingliederungshilfe für behinderte Menschen	0		0
Hilfe zur Pflege	83		83
Hilfe z.Überw.Bes.soiz. Schwierigkeiten	22		22
Hilfe in anderen Lebenslagen	1		1
insgesamt	3.507	0	3.507
Ausgaben insgesamt	27.853	0	27.853
Einnahmen			
Leistungen der Grundsicherung für Arbeitssuchende (SGB II)			
vermischte Einnahmen (§ 22 + 23 SGB II)	42		42
Einnahmen zu KdU/Heizung	388		388
Einnahmen Grundsicherung	499		499
Einnahmen Eingliederungshilfen	11		11
Einnahmen Perspektive 50+/58+	1		1
insgesamt	941	0	941
Sozialhilfe (SGB XII)			
H zL	230		230
Hilfe zur Pflege	9		9
Eingliederungshilfe für behinderte Menschen	0		0
Hilfe zur Gesundheit	-7		-7
Hilfe in anderen Lebenslagen	0		0
insgesamt	232	0	232
Einnahmen insgesamt	1.173	0	1.173
Reinausgaben (A./E)	26.680	0	26.680

Mit Wirkung vom 01. Januar 2005 werden die bisher nebeneinander stehenden Leistungen „Hilfe zum Lebensunterhalt“ nach dem Bundessozialhilfegesetz (BSHG) und „Arbeitslosenhilfe“ nach dem Sozialgesetzbuch Drittes Buch (SGB III) zu einer einheitliche Leistung „Arbeitslosengeld II (ALG II) / Sozialgeld“ nach dem Sozi-

algesetzbuch Zweites Buch (SGB II) zusammengeführt. Diese neue Leistung ist Teil der „Grundsicherung für Arbeitssuchende“.

Bestandteil der „Grundsicherung für Arbeitssuchende“ sind zum einem Leistungen zur Eingliederung in Arbeit und zum anderen Leistungen zur Sicherung des Lebensunterhaltes.

Mit der Leistung aus der Grundsicherung sollen erwerbsfähige Hilfebedürftige vor allem bei der Aufnahme oder Sicherung einer zumutbaren Erwerbstätigkeit unterstützt werden. Zumutbar ist dabei jede Arbeit, zu der der Hilfebedürftige geistig, seelisch und körperlich in der Lage ist.

10.1.1 Integrationserfolge

Im Jahr 2009 hat es kreisweit insgesamt 3165 Vermittlungen (einschl. 53 Sonstige) gegeben. Sie stellen sich wie folgt dar:

	Vollzeit	Teilzeit	400 €-Job	Ausbildung	Gesamt
Kreis Kleve	1.418	335	1.213	146	3112
Stadt Kleve	227	37	188	20	472

10.2 Ausgaben für Asylbewerber

Art der Ausgaben bzw. Einnahmen	Leistungen					
	2009			2008		
	außerhalb von Einrichtungen	innerhalb	insgesamt	außerhalb von Einrichtungen	innerhalb	insgesamt
	1.000 €			1.000 €		
Ausgaben						
Hilfe gemäß Asylbewerberleistungsgesetz						
Laufende Hilfe u. einm. Leistungen	237	0	237	278	0	278
Leistungen bei Krankheit, Schwangerschaft u. Geburt	44	0	44	66	0	66
Ausgaben insgesamt	281	0	281	344	0	344
Einnahmen						
Kostenbeiträge und Aufwendersersatz	3	0	3	11	0	11
Erstattungen des Landes	88	0	88	134	0	134
Einnahmen insgesamt	91	0	91	145	0	145
Reinausgaben (A ./ E)	190	0	190	199	0	199

10.3 Zuschüsse an Einrichtungen, Verbände u.a.

Einrichtung	Zuschusshöhe in €
Altentagestätten (Betriebs- u. Unterhaltungskosten)	34.681,00
Solidaritätskreis Klosterpforte	23.000,00
Hafen der Hoffnung	1.758,00
Sozialdienst Kath.Frauen	24.840,56
Soziale Beratungsstelle	30.000,00
Blindenverein	102,00
Netzgruppe	1.917,00
insgesamt	116.298,56

10.4 Besonderheiten im Bereich Sozialwesen

10.4.1 Allgemeines

Insgesamt wurden 501 Widersprüche (2008 = 444) eingelegt.

Von diesen eingelegten Widersprüchen konnten nach nochmaliger Prüfung 26,34 % abgeholfen werden; 14,37 % wurden zurückgezogen. Im Widerspruchsverfahren wurden 32,33 % negativ, 0 % positiv entschieden. In 3,79 % der Fälle wurde den Widersprüchen teilweise stattgegeben.

Negativ	162	32,33 %
Positiv	0	0 %
Teilweise	19	3,79 %
Abhilfe	132	26,34 %
Zurückgenommen	72	14,37 %
Sonstige Erledigungen	40	7,98 %
Noch im Verfahren	76	15,17 %
Gesamt	501	100,00%

Klageverfahren Sozialgerichte: Für die Jahre 2009 wurden 77 Verfahren angestrengt. Aus diesem Zeitraum sind noch 33 Verfahren anhängig

Von diesen angestrengten Klageverfahren vor dem Sozialgericht wurden 61,36 % zu Gunsten der Kläger entschieden.

10.4.2 Übergangsheime

Am 31.12.2009 wurde 1 Übergangsheim unterhalten mit einer Gesamtkapazität von 120 Plätzen.

Zum genannten Zeitpunkt waren 33 Personen untergebracht. Weitere 43 Leistungsberechtigte nach dem AsylbLG lebten in Privatwohnungen.

10.4.3 Zahl der Hilfeempfänger

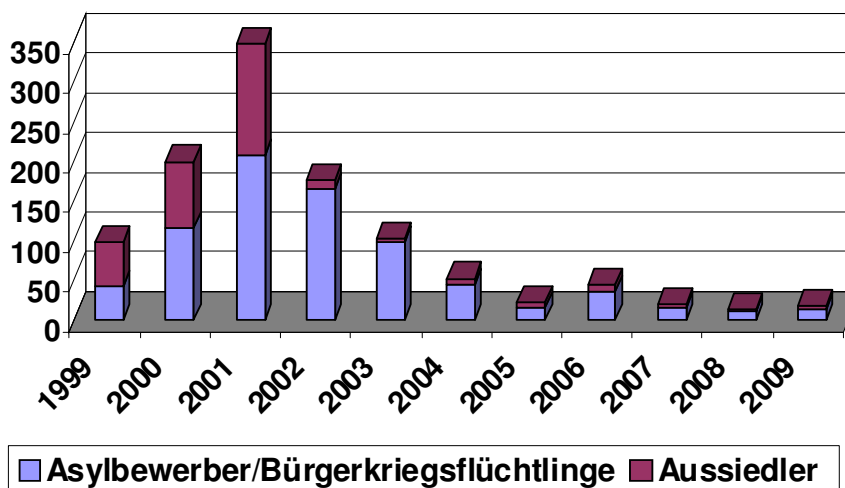
Jahr	Fälle			Personen		
	SGB II	AsylbLG	SGB XII	SGB II	AsylbLG	SGB XII
31.12.1997	1.241	204	-	2.459	465	-
31.12.1998	1.178	99	-	2.344	282	-
31.12.1999	1.075	93	-	2.074	256	-
31.12.2000	1.113	118	-	2.173	246	-
31.12.2001	1.083	161	-	2.087	286	-
31.12.2002	1.013	102	-	1.966	185	-
31.12.2003	893	87	242	1.745	147	322
31.12.2004	949	58	332	1.895	99	443
31.12.2005	2.420	46	539	4.840	65	647
31.12.2006	2.511	58	551	5.022	71	657
31.12.2007	2.214	55	554	4.448	80	665
31.12.2008	2.186	39	583	4.051	75	774
31.12.2009	2.576	45	581	5.169	76	771

10.5 Aufnahme von Aussiedlern, Asylbewerbern und sonst. Flüchtlingen

Jahr	Zugänge	Abgänge	Soll	Ist
Aussiedler				
31.12.2000	84	0	125%	56,42%
31.12.2001	141	0	125%	117,04%
31.12.2002	11	0	125%	127,10%
31.12.2003	4	0	125%	113,20%
31.12.2004	7	0	125%	83,78%
31.12.2005	6	0	125%	21,20%
31.12.2006	8	0	125%	34,62%
31.12.2007	4	0	125 %	33,20%
31.12.2008	1	0	125%	46,36%
31.12.2009	3	0	125%	83,62 %
Asylbewerber / Flüchtlinge				
31.12.2000	115	132	100%	103,20%
31.12.2001	206	34	100%	68,50%
31.12.2002	164	51	100%	82,83%
31.12.2003	98	76	100%	78,75%
31.12.2004	45	25	100%	91,86%
31.12.2005	15	12	100%	73,75%
31.12.2006	36	22	100%	77,63%
31.12.2007	16	30	100%	83,70%
31.12.2008	11	15	100%	81,83%
31.12.2009	14	7	100%	93,21%

10.5.1 Aufnahme Asylbewerber, Aussiedler und Bürgerkriegsflüchtlinge -Grafik-

**Aufnahme Asylbewerber, Aussiedler und
Bürgerkriegsflüchtlinge 1999 bis 2009**



10.6 Sozialer Wohnungsbau

10.6.1 Wohnungsbindung

Es wurden in den letzten drei Jahren folgende Wohnberechtigungsscheine ausgestellt:

	2009	2008	2007
Wohnberechtigungsscheine	224	239	273

Der Bestand der öffentlich geförderten Wohnungen (Gesamtbestand) hat sich wie folgt entwickelt:

	Selbstgenutztes Wohneigentum (alle Förderungsarten)	Mietwohnungen (alle Förderungsarten)
Bestand am 01.01.2009	642	1.071
Zugänge	1	34
Abgänge	27	45
Zwischensumme	616	1.060
Mietwohnungen in der gesetzlichen Nachwirkung		582
Summe aller zu überprüfenden Wohnungen	616	1.642

10.6.2 Wohngeld

	2009	2008	2007
Wohngeldberechnungen	2.950	1.658	1.388
Zahlungsvorgänge	10.428	7.485	6.047
Auszahlungsbeträge in €	1.839.439	942.026	725.815

10.7 Unterhaltsvorschuss

Stichtag	Laufende Fälle
Am 01.01.2009	366
Zugänge	126
Abgänge	170
Am 31.12.2009	322

11.0 Jugend

11.1 Jugendhilfe

11.1.1 Beistandschaften- und Pflegschaften über Minderjährige

Art	2009	2008
Kinder und Jugendliche in gesetzlicher Amtsvormundschaft	3	3
in bestellter Amtsvormundschaft	54	45
in bestellter Amtspflegschaft	21	17
Beistandschaft für Elternteile	801	806
insgesamt	879	871

11.1.2 Urkundstätigkeit des Jugendamtes

Art der Urkundstätigkeit	2009	2008
Unterhaltsverpflichtung Regelsätze *	76	74
Unterhaltsverpflichtung Rente *	0	4
Unterhaltsverpflichtung Bezifferung *	0	0
Änderung der Unterhaltverpflichtung -Regelsätze	16	17
Änderung der Unterhaltsverpflichtung –Rente	4	8
Änderung der Unterhaltsverpflichtung -Bezifferung	0	0
Vaterschaftsanerkennung –Vater	10	15
Zustimmungserklärung der Mutter	8	15
Zustimmungserklärung des Amtsvormundes	0	2
Vaterschaftsanerkennung mit Zustimmung	41	26
Vaterschaftsanerkennung mit Unterhalt	0	2
Vaterschaftsanerk. mit Unterhalt u. Zustimmung	0	1
Vaterschaftsanerkennung § 1599 BGB	0	1
Sorgeerklärungen	45	36
Sonstige	6	11
Insgesamt	206	212

* einschließlich Änderungen

11.1.3 Jugendgerichtshilfe

	Jugendliche von 14 - 18 J.		Heranwachsende von 18 - 21 J.		insgesamt
	männlich	weiblich	männlich	weiblich	
in Bearbeitung am 01.01.2009	604	115	462	78	1259
Zugänge	158	36	99	22	315
Erledigte Fälle	108	17	59	7	191
unerledigte Fälle am 31.12.2009	654	134	502	93	1383

11.1.4 Hilfen zur Erziehung nach §§ 27 - 41 SGB VIII Tagespflegen nach § 23 SGB VIII

Jugendhilfefälle	Stand 01.01.2009	Zugänge	Abgänge	Stand 31.12.2009
Familienpflege	93	23	11	105
Erziehungsstelle	15	5	6	14
Heimpflege	56	31	17	70
Mutter-und Kindheim	2	0	2	0
Betreute Wohnform	1	1	0	2
Seelische Behinderung	9	11	6	18
Tagesgruppe	21	11	6	26
Flexible Betreuung	95	62	58	99
Inobhutnahmen	2	11	6	7
Insgesamt:	294	155	112	341
Tagespflege	117	31	14	134

11.1.5 Unterhaltsvorschussangelegenheiten

Unterhaltsvorschussangelegenheiten wurden dem Bereich „Soziales“ zugegliedert und werden künftig in diesem Werk unter der Gliederungsziffer 10.8 wiedergegeben.

11.1.6 Tageseinrichtungen für Kinder

Ortsteil	Tageseinrichtungen						
	insgesamt		davon				
	Einrich- tungen	Plätze	Kinder- tagesein- richtun- gen	Horte	kirchl. Träger	Freie Träger	Städt. Träger
Bimmen	0	0	0	0	0	0	0
Brienen	0	0	0	0	0	0	0
Donsbrüggen	1	45	2	0	1	0	0
Düffelward	1	60	3	0	0	1	0
Griethausen	1	50	2	0	1	0	0
Keeken	0	0	0	0	0	0	0
Kellen	3	201	9	0	1	1	1
Kleve	11	565	26	1) 1	8	3	0
Materborn	3	271	11	0	2	0	1
Reichswalde	2	110	5	0	0	1	1
Rindern	1	65	3	0	1	0	0
Salmorth	0	0	0	0	0	0	0
Schenkensch.	0	0	0	0	0	0	0
Warbeyen	0	0	0	0	0	0	0
Wardhausen	0	0	0	0	0	0	0
insgesamt	23	1367	61	1	14	6	3

¹⁾ 2 Hortgruppen für 40 Kinder (Mozartstraße 19)

11.2 Jugendpflege

11.2.1 Jugend- und Freizeitheime

Einrichtung	Betriebskostenzuschuss in €
Initiative Jugendhilfe und Lebensberatung	52.789,88
Jugendhaus Moms	10.000,00
Jugendhaus Donsbrüggen	17.040,32
Jugendhaus „Das Theo“	37.480,00
Jugendhaus „effa“	20.160,23
Karl- Leisner- Jugendcenter	34.115,99
Ludwig- Wolker- Jugendheim	28.291,74
Christus- König- Jugendheim	37.891,30
Jugendheim St. Martin	11.303,20
Jugendheim Rindern	4.155,12
Jugend Warbeyen	5.000,00
Insgesamt	258.227,78

11.2.2 Förderung von Veranstaltungen der Jugendverbände

Veranstaltungen	Maßnahmen	Teilnehmer	Veranstaltungstage	Zuschuss in €
Jugendfreizeiten	52	724	454	33.088,00
Jugendbildungsmaßnahmen	2	32	5	335,00
Kurzfreizeiten	12	147	11	777,50
Mitarbeiterfortbildungen	24	65	15	501,00
Tagesveranstaltungen	5	51	5	100,50
Offener Ferienspaß	8	202	34	1.750,50
Insgesamt	103	1.221	524	36.552,50

11.2.3 Beihilfen für die Jugendarbeit

Beihilfen für die Jugendarbeit	Zuschuss in €
Sportvereine	28.766,56
Tanzsportgruppen Karnevalsvereine	2.938,74
Jugendverbände	7.245,44
Schützenvereine	5.115,20
Musik- und Gesangsvereine	843,41
Insgesamt	44.909,34

*Beihilfen werden vom Fachbereich 40 ausgezahlt.

11.2.4 Veranstaltungen für Kinder und Jugendliche – Kindertheater-

Datum	Titel	Besucher		
		ohne Abo	mit Abo	Gesamt
16.01.2009	Meister Eder und sein Pumuckl	216	156	372
25.02.2009	Die kleine neugierige Hexe	247	165	412
19.03.2009	Der Regenbogenfisch	247	160	407
11.05.2009	Ritter Rost	302	80	382
16.09.2009	Ich mach dich gesagt, sagte der Bär	197	82	279
28.10.2009	Strumpf ist futsch	111	96	207
11.11.2009	Rumpelstilzchen	171	121	292
16.12.2009	Weihnachtsbäckerei	281	121	402
Kinder- theater insgesamt		1772	981	2753

11.2.5 Sonstige Veranstaltungen im Bereich der Jugend

Datum	Art der Veranstaltung
08.01.2009	Informationsveranstaltung für Mädchen über ein Elternpraktikum an der Konrad-Adenauer- HS in Kooperation mit dem SKF - Kleve
15. – 16.01.2009	Ein Deeskalationstraining für die neuen Mitarbeiter des Ordnungs- und Servicedienstes der Stadt Kleve
17.01.2009	Schulungsprogramm: Spiel mit mir! Spiele in Räumen und mit einfachen Mitteln und viel Fantasie
20.01.2009	Elternabend zum Elternpraktikum an der Konrad-Adenauer- HS in Kooperation mit dem SKF - Kleve
21.01.2009	Ein Teamtraining für eine 7. Klasse in Kooperation mit der Schulsozialarbeit der Konrad- Adenauer- Hauptschule
22.01.2009	Sitzung des Stadtjugendringes im Jugendheim „effa“
26.01.2009	Training für eine 4. Klasse in der Unterstadtschule: „Ich – Du – Wir – Gemeinsam sind wir stark“
03.02.2009	Training für eine 4. Klasse in der Unterstadtschule: „Ich – Du – Wir – Gemeinsam sind wir stark“
03.02.2009	Südstadtkonferenz
04.02.2009	AK Offene Kinder- und Jugendarbeit im FB 51
09. – 13.02.2009	Elternpraktikum für 12 Mädchen der Konrad- Adenauer- HS in Kooperation mit dem SKF Kleve
17.02.2009	Training für eine 4. Klasse in der Unterstadtschule: „Ich – Du – Wir – Gemeinsam sind wir stark“
18.02.2009	Treffen der Jugendpfleger/innen im Kreis Kleve in Geldern
23.02.2009	Rosenmontagsdisco in Kooperation mit dem FB 32 und dem Nachttheater
03.03.2009	Training für eine 4. Klasse in der Unterstadtschule: „Ich – Du – Wir – Gemeinsam sind wir stark“
06. – 07.03.2009	Schulungsprogramm: Gruppenleitergrundschulung
09.03.2009	Pressekonferenz über die deutsche Meisterschaft im Streetdance

10.03.2009	Training für eine 4. Klasse in der Unterstadtschule: „Ich – Du – Wir – Gemeinsam sind wir stark“
16.03.2009	Regionaltagung der niederrheinischen Jugendpfleger/innen in Kleve
19.03.2009	Treffen der hauptamtlichen Mitarbeiter/innen der Jugendfreizeitstätten im Kreis Kleve in Kevelaer; Thema: Konfrontative Pädagogik, Referent: Ulrich Krämer
24.03.2009	Mädchenkonferenz der Mitarbeiterinnen in der Mädchenarbeit im Kreis Kleve in Kleve
24.03.2009	Training für eine 4. Klasse in der Unterstadtschule: „Ich – Du – Wir – Gemeinsam sind wir stark“
24.03.2009	Briefing der ehrenamtlichen Mitarbeiter/innen für die 17. deutsche Meisterschaft im Streetdance
28.03.2009	Schulungsprogramm: „Der Körper lügt nie“, Referent: Rudi Rhode
31.03.2009	Training für eine 4. Klasse in der Unterstadtschule: „Ich – Du – Wir – Gemeinsam sind wir stark“
04.04.2009	17. Deutsche Meisterschaft im Hip- Hop- Tanzen in der Klever Stadthalle, Ausrichter: Karl- Leisner- Jugendcenter, Stadt Kleve- Jugendpflege
06. – 17.04.2009	Osterferienprogramm auf dem Robinsonspielplatz
22.04.2009	Danke- schön- Abend für die ehrenamtlichen Helfer der 17. Deutschen Meisterschaft im Hip- Hop- Tanzen
23.04.2009	Boysday am Freiherr- vom- Stein- Gymnasium
23.04.2009	Training für eine 4. Klasse in der Unterstadtschule: „Ich – Du – Wir – Gemeinsam sind wir stark“
24.04.2009	Poetry- Slam in Kooperation mit der VHS, Freiherr- vom- Stein- Gymnasium, Klever Jugendwerk e.V. und Buchhandlung Hintzen
25.04.2009	Spielplatzfest auf dem Spielplatz Braunstraße in Kooperation mit dem Arbeitskreis Südstadt
29. – 30.04.2009	Schulungsprogramm in Kooperation mit dem Kreisjugendamt: „Chillen erlaubt – Von der Beziehungsarbeit in der Jugendarbeit“, Referent: Eberhard Jung
30.04.2009	Training für eine 4. Klasse in der Unterstadtschule: „Ich – Du – Wir – Gemeinsam sind wir stark“
06.05.2009	3. Vortreffen für das Klever Kinderfest
07.05.2009	Training für eine 4. Klasse in der Unterstadtschule: „Ich – Du – Wir – Gemeinsam sind wir stark“
14.05.2009	Training für eine 4. Klasse in der Unterstadtschule: „Ich – Du – Wir – Gemeinsam sind wir stark“
17.05.2009	Klever Kinderfest in Kooperation von den Klever Jugendheimen, Jugendverbänden und Kindertagesstätten
20.05.2009	Anmeldung für die städtischen Ferienmaßnahmen auf dem Fingerhutshof
22.05.2009	Danke- Fest für die ehrenamtlichen Mitarbeiter/innen des Klever Kinderfestes
23.05.2009	Gruppenleitergrundschulung für das Betreuersteam des „Fürstenberglagers“
26.05.2009	Präsentation der Projektgruppe Bumerang im XOX- Theater
27.05.2009	Anmeldung für die Sportkurse im Rahmen des städtischen Ferienprogramms
28.05.2009	Training für eine 4. Klasse in der Unterstadtschule: „Ich – Du – Wir – Gemeinsam sind wir stark“

04.06.2009	Training für eine 4. Klasse in der Unterstadtschule: „Ich – Du – Wir – Gemeinsam sind wir stark“
06.06.2009	Schulungsprogramm: Ich bin hier der Chef
18.06.2009	Regionaltagung der niederrheinischen Jugendpfleger/innen in Mühlheim
18.06.2009	Training für eine 4. Klasse in der Unterstadtschule: „Ich – Du – Wir – Gemeinsam sind wir stark“
24.06.2009	Anmeldung für die Ferienfreizeitmaßnahme für Kinder mit leichtem Unterstützungsbedarf auf dem Robinsonspielplatz
25.06.2009	Training für eine 4. Klasse in der Unterstadtschule: „Ich – Du – Wir – Gemeinsam sind wir stark“
27.06.2009	Schulung der Betreuer/innen der städtischen Ferienmaßnahmen auf dem Fingerhutshof
02. – 31.07.2009	Sommerferienprogramm auf dem Robinsonspielplatz
06.07.2009-14.08.2009	Ferienprogramm in Zusammenarbeit mit hiesigen Sportvereinen (insgesamt 16 Sportkurse in den Sportarten: Tischtennis, Tennis, Angeln, Tauchen, Judo, Reiten, Segeln, Rudern und Schach)
27.07.2009	Aufbau- und Einräumtag für die Ferienmaßnahmen auf dem Fingerhutshof in Wissel
28.07.2009-05.08.2009	1. Maßnahme der Stadtranderholung auf dem Fingerhutshof in Kalkar
06. – 14.08.09	2. Maßnahme der Stadtranderholung auf dem Fingerhutshof in Kalkar
15.08.2009	Räumen und Säubern des Fingerhutshofes; anschl. Dankeschön-Fest für die Betreuer/innen
27.08.2009	Elternabend für das Training „Ich Du Wir“, Unterstadtschule
29.08.2009	Abschlussfest des Sommerleseclubs im Freizeitbad Sternbusch
01.09.2009	Elternabend für das Training „Ich Du Wir“, Christus-König-Schule
02.09.2009	Training „Ich Du Wir“ Christus König Schule
05.09.2009	Schulungsprogramm: Training im Seilgarten, Referent: Elan-Training e.V.
08.09.2009	Training „Ich Du Wir“ Christus König Schule
09.09.2009	Training „Ich Du Wir“ Christus König Schule
15.09.2009	Training „Ich Du Wir“ Christus König Schule
16.09.2009	Training „Ich Du Wir“ Christus König Schule
16.09.2009	Fachtagung des AK Suchtprophylaxe im Kreis Kleve in Kevelaer „Krabbeln – Laufen – Internet, Faszination und Gefährdung“
21. – 25.09.2009	Elternpraktikum in Kooperation mit dem SKF für die Ringschule
29.09.2009	Training „Ich Du Wir“ Christus König Schule
30.09.2009	Training „Ich Du Wir“ Christus König Schule
30.09.2009	Mädchenkonferenz
01.10.2009	Training „Ich Du Wir“ Christus König Schule, 3. Kl.
07.10.2009	Training „Ich Du Wir“ Christus König Schule, 4. Kl.
08.10.2009	Training „Ich Du Wir“ Christus König Schule, 3. Kl.
12. – 23.10.2009	Herbstferienprogramm auf dem Robinsonspielplatz
28.10.2009	Training „Ich Du Wir“ Christus König Schule, 4. Kl.
28.10.2009	Schulungsprogramm: „Improvisationstheater“ in Kooperation mit Theater im Fluss e.V.
01.12.2009	AK Suchtprophylaxe im Kreis Kleve
02.12.2009	Regionaltagung der niederrheinischen Jugendpfleger/innen im Kreis Wesel

12.0 Sport

12.1 Sportvereine und ihre Mitglieder

	Zahl
Sportvereine	49
passive Mitglieder	2084
aktive Mitglieder	10361
davon im Alter bis 6 Jahre	377
7 – 14 Jahre	2477
15 – 18 Jahre	1165
19 – 26 Jahre	1172
27 – 40 Jahre	1518
41 – 60 Jahre	2714
über 60 Jahre	1258

12.2 Sportstätten

Sportstätten	Zahl
Fußballanlagen	15
darin Rasenfußballplätze	22
Kunstrasen-Fußballplätze	2
Tennenfußballplätze	3
Rundlaufbahnen	5
Kleinspielfelder für Knabenfußballspiele	9
Kleinspielfelder für leichtathletische Anlagen	3
Tennisanlagen	7
darin Spielfelder	30
davon Tennenplätze	25
Kunststoffrasenplätze und Kunststoffplätze	5
Tennishallen	3
darin Spielfelder	14
Squashanlagen	1
darin Courts	4
Bootsteganlagen	4
Bowlinganlagen	1
darin Bahnen	6
Turnhallen	18
Judo- und Karatehallen	1
Gymnastikhallen	1
Großraumturnhallen	4
darunter aufteilbar in 2 Hallen	1
aufteilbar in 3 Hallen	2
davon mit Zuschauertribüne	1
Boule-Bahn	1
Trimm-dich-Strecken	1
Kegelsportanlagen	1
darin Bahnen	8
Reitsportanlagen	1
Hallenbad	1
Lehrschwimmbecken	1
Freizeitbad	1

12.3 Sportförderung

Art des Zuschusses / der Beihilfe	Gesamtsumme in €
Direkte Beihilfen zur Unterhaltung der vereinseigenen Sportanlagen	96.349,71
Indirekte Beihilfen zur Unterhaltung der vereinseigenen Sportanlagen*	1.022,58
Beihilfen für die Jugendarbeit in den Sport-, Schützen- und Karnevalsvereinen	44.909,24
Zuschüsse zu den Benutzungsgebühren für das Hallenbad	36.652,88
Stadtmeisterschaften, Bundesjugendspiele, sonstige VA	794,34
Zuschüsse zur Förderung des Leistungssports	4.022,35
Zuschüsse zur Anschaffung von Sondersportgeräten und Baubeihilfen gem. den Richtlinien	92.315,54
Investitionszuschuss FC Kleve 1. Rate	632.495,00
insgesamt	908.561,64

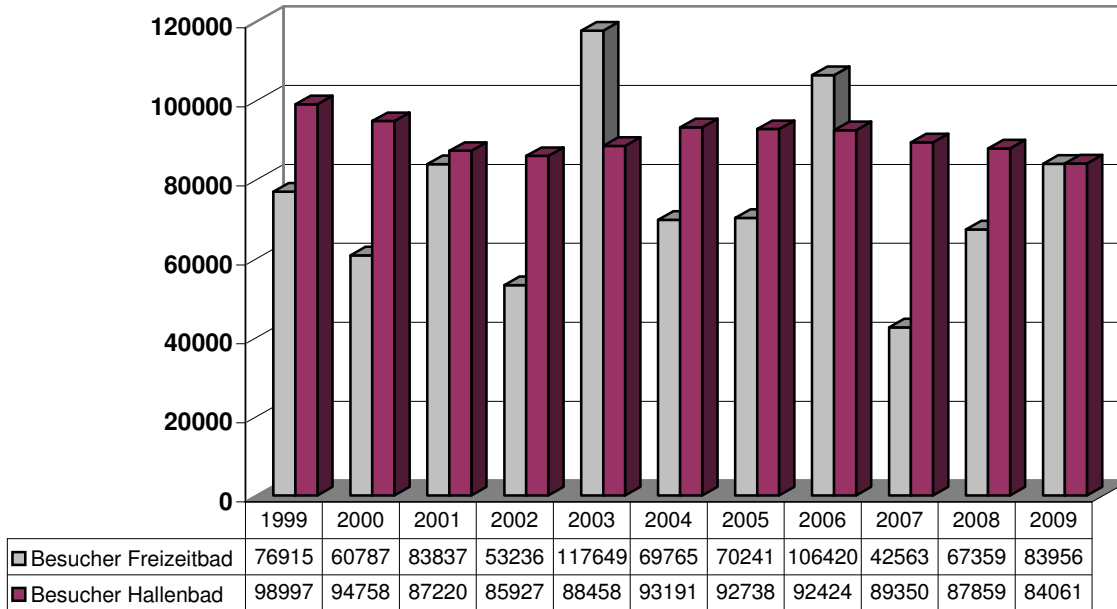
*Es handelt sich hierbei um Tilgungsbeträge für städt. Darlehen, städt. Gebühren, Versicherungsbeiträge und Pachtgebühren.

12.4 Investitionszuschüsse für Klever Sportvereine

Verein	Maßnahme	Zuschuss in €
Angelsportverein	Erneuerung Terrasse	4.000,00
BV/DJK Kellen	Transportrollen	268,00
BV/DJK Kellen	Nassmarkierungswagen	432,88
Nordwacht Keeken	Anstrich Sporthaus	1.549,22
Nordwacht Keeken	Anschaffung eines Jugendtores	600,40
Schützenverein Keeken	Sanierung Tanzboden	50.000,00
Siegfried Materborn	Sanierung Trainingsplatz	3.519,76
SSV Reichswalde	Anschaffung transportable Jugendtore	534,80
SSV Reichswalde	Sanierung Trainingsplatz	1.692,00
SV Donsbrüggen	Anschaffung Jugendtore	442,20
SV Donsbrüggen	Terrassenüberdachung	11.762,50
SV Griethausen	Anschaffung von Jugendtoren	615,60
SV Griethausen	Reparatur Dachrinne	601,43
SV Rindern	Bau eines Kleinspielfeldes	16.197,00
VfL Merkur Kleve	Reparatur defekte Gasleitung	602,00
VfL Merkur Kleve	Laubsauger	126,00
Gesamtzuschuss		92.328,19

12.5 Besucherzahlen Bäder - Grafik-

Entwicklung der Besucherzahlen
Freizeitbad und Hallenbad von 1999 - 2009



13.0 Bauwesen

13.1 Bauverwaltung

13.1.1 Erschließungsbeiträge nach dem Baugesetzbuch (BauGB) 2009

Anordnungssoll: 493.113,04 €

Für folgende Straßen wurden Beiträge bzw. Vorausleistungen abgerechnet:
Hofberg, Köhlerweg, Költjes Wey, Holbeinstraße, Rubensweg, Wilhelm-Reintjes-Str.,
Binnen-Voisselt, Am Pölleken, Mühsol

13.1.2 Straßenanliegerbeiträge nach § 8 Kommunalabgabengesetz NW (KAG) für den Ausbau von Straßen, Wegen und Plätzen sowie Wirtschaftswegen 2009

Anordnungssoll: 7.363,15 €

Für folgende Straßen wurden Beiträge bzw. Vorausleistungen abgerechnet:
Siegener Straße, Röstendaalstraße, Friedhofsweg, Blumenstraße, Drususdeich, Ho-
he Straße

13.1.3 Kanalanschlussbeiträge nach § 8 KAG NW 2009

Anordnungssoll: 346.868,66 €

Folgende Maßnahmen wurden abgerechnet:
Wilhelm-Reintjes-Straße, Lise-Meitner-Straße, Meilerweg, Ketelweg, Plaggenweg,
Auf dem Kamp, In de Klink, Mühsol

13.1.4 Erschließungsverträge 2009

Im Jahre 2009 wurde kein Erschließungsvertrag abgeschlossen (2008 = 0).

13.1.5 Denkmalschutz

Am 31.12.2009 waren insgesamt 148 Denkmale, davon 132 Bau- und 16 Boden-
denkmale, in der Denkmalliste eingetragen.

13.2 Planung

13.2.1 Bebauungspläne, die 2009 Rechtskraft erlangten

Nummer	Gebiet	Rechtskraft
1-061-1	Materborner Allee/ Hoffmannallee/ Albersallee, 2. Änderung	24.04.2009
1-154-3	Mittelweg/ Fredestraße/ Küppersstraße	08.07.2009
1-272-0	In den Galleien	21.01.2009
2-223-1	Heinrich-Bause-Straße	24.04.2009
2-246-1	Marie-Curie-Straße	08.04.2009
4-221-3	Burg Ranzow	08.04.2009
8-139-2	Kranenburger Straße/ Stadtgrenze/ Ackersheide/ Heidestraße/ Waldsaum/ Zur Buchenhecke 1. Änderung 2. Änderung	08.04.2009 08.07.2009

13.2.2 Flächennutzungsplanänderungen, die 2009 Rechtskraft erlangten

Nummer	Gebiet	Rechtskraft
106	In den Galleien	14.01.2009

13.2.3 Besonderheiten im Bereich Planung

1. Abschluss des Stadtentwicklungskonzepts:
 - Ratsbeschluss am 20.05.2009 (inkl. Einzelhandelskonzept)
 - Abschlussveranstaltung am 27.06.2009 im „Allgemeine“-Speicher im Hafen
2. Mitarbeit an der Verflechtungsstudie Grenzregion Kleve-Nimwegen zusammen mit der Stadsregio Arnhem-Nijmegen, der Gemeinde Nijmegen, der Stadt Emmerich und der Gemeinde Kranenburg.
3. Werkstattverfahren zur Entwicklung der Unterstadt (Minoritenplatzbebauung und Rathaus).
 - 5 Workshops im XOX-Gebäude von Januar bis Mai
 - Bürgerbefragung am 07.06.2009
 - Beginn des Investorenauswahlverfahrens
4. Der Kreis Kleve in Zusammenarbeit mit der Stadt Kleve hat sich als Standort für eine neue Hochschule beworben. Die Bewerbung war erfolgreich, im Hafengebiet von Kleve wird eine neue Hochschule entstehen. Die Stadt Kleve hat hierzu eine Flächennutzungsplanänderung sowie das Bebauungsverfahren Nr. 1-276-0 eingeleitet. Mit dem Abschluss ist Anfang 2010 zu rechnen.
5. Städtebaulicher Wettbewerb zur Umgestaltung des „Ortskerns Materborn“.

6. Die Umgebungslärmrichtlinie der EU sieht einen erhöhten Schutz der Bevölkerung vor Lärmimmissionen vor. Auch die Stadt Kleve ist angehalten, entsprechende Maßnahmen an ihren Hauptverkehrsstraßen vorzunehmen. Aus diesem Grund ist eine Untersuchung des Stadtgebiets auf Lärmquellen verkehrlicher Natur durchgeführt worden. Im Jahre 2009 erfolgte die Beauftragung eines Büros, welches für die Stadt Kleve ein Lärminderungskonzept erarbeiten soll.
7. Baumaßnahme „Opschlag“
8. Straßenplanung B9n und Querspange Eichenallee/Tiergartenstraße sowie der Ortsumgehung Kellen
9. Beauftragung und Bearbeitung eines Radverkehrskonzepts:
 - Auftaktveranstaltung am 08.09.2009 im „Allgemeine“-Speicher im Hafen

13.3 Maßnahmen der Grünplanung und deren Kosten

Maßnahme	Kosten €
Außenanlagen an Schulen	114.427,02 €
Ersatzbeschaffung von Spielgeräten	5.768,97 €
Anpflanzungen an Straßen	994,18 €
insgesamt	121.190,17 €

13.4 Hochbaumaßnahmen und deren Kosten

13.4.1 Gesamtkosten

Verwaltungshaushalt ca. **845.000 €**
(Unterhaltung der Grundstücke und baulichen Anlagen)

Vermögenshaushalt ca. **5.600.000 €**
(Neubauten, Erweiterungen, Umbauten, Instandsetzungen)

13.4.2 Besonders bedeutsame Maßnahmen und deren Kosten

Maßnahme	Kosten in €
VERWALTUNGSHAUSHALT	
Christus-König Schule Erneuerung von Fenstern und Parkettversiegelung einiger Klassenräume	17.500 €
Grundschule Rindern Erneuerung Türanlage in der Turnhalle	4.800 €
Karl-Leisner Schule Beleuchtungserneuerung in Klassen- und Gruppenräumen	22.000 €
Grundschule Keeken Reparatur der First- und Ortgegandeckung	8.000 €
Grundschule Griethausen Erneuerung von Dachflächenfenster und Bodenbelägen in einigen Klassen- und Gruppenräumen	15.000 €
Hauptschule Materborn Bearbeiten der Asphalt - Schulhofflächen	11.000 €
Ganztagshauptschule Rindern Instandsetzung von Oberböden in verschiedenen Klassen und bearbeiten von Geländern im Haupttreppenhaus	15.000 €
Realschule Kellen Anstrich Forum und neuer Eichenholzsockel an Bühne	4.000 €
Freiherr-vom-Stein Gymnasium Kleve Erneuerung von Stahlstützen am Seiteneingang	7.500 €
Schulzentrum Kellen 1.) Erneuerung von Einzel- + Notleuchten im OG – Bereich 2.) Sanierung Flachdach + Fassade am Heizungsgebäude 3.) Vernetzung der EDV in der Schulverwaltung	12.000 € 20.000 € 5.300 €
Sonderschule Kleve Reparatur Prallschutzwand und Deckenplatten in Turnhalle	10.000 €
Feuerwehrgebäude Kleve + Schenkenschanz 1.) Erneuerung der Beleuchtung in Fahrzeughalle Kleve 2.) Ausbau der Glasbausteinfenster in Schenkenschanz	12.500 € 9.500 €
Volkshochschule Kleve 1.) Deckensanierung mit Beleuchtungserneuerung 2.) Anstrich von Seminarräumen	30.000 € 7.300 €
Restaurant "Landgasthaus Forstgarten" Anstrich der Fassade mit Fenstern	5.200 €
Hausmeisterwohnung Klombeckstr. Sanierung des WC + Badbereiches	5.000 €

Maßnahme	Kosten in €
Wohnung "Schloßtorstr." Sanierung des WC + Badbereiches	5.000 €
Zentralfriedhof Kleve, Merowingerstr. Erneuerung der Ziegelstufenanlage zum Ehrenmal	12.000 €
VERMÖGENSHAUSHALT	
Marienschule Kleve 1.) Fertigstellung des Anbaues für den offenen Ganzttag 2.) Fertigstellung der energetischen Sanierungsarbeiten	220.000 € 50.000 €
Grundschule Griethausen Umbau Schulgebäude für den offenen Ganzttag	125.000 €
Grundschule Reichswalde 1.) Fertigstellung des Schulanbaues mit 4 Klassenräumen 2.) Erneuerung der Heizung in der Turnhalle	565.000 € 45.000 €
Grundschule Kellen Erneuerung der Fenster an der Schulhofseite	39.000 €
Grundschule Rindern Baubeginn für die Schulerweiterung mit 4 Klassen	300.000 €
Ganztags Hauptschule Rindern 1.) Fertigstellung der Bauarbeiten im Bestandsgebäude für den Ganztagsbetrieb mit Küche, Schüler- und Lehrerarbeitsbereich sowie pädagogisches Zentrum. 2.) Baubeginn zur Anpassung der Außenanlagen	331.000 € 171.000 €
Realschule Kleve Festlegung des 1. Bauabschnittes für den Ganztagsbetrieb. Baubeginn mit Abbruch der Turnhalle und der alten Aula	600.000 €
Freiherr-vom-Stein Gymnasium 1.) Fertigstellung Mensaanbau mit Brandschutzauflagen 2.) Toilettensanierung in verschiedenen Bereichen 3.) Planungsbeginn zur Sanierung der Anlagentechnik und Maßnahmen zur energetischen Sanierung der Fassade	240.000 € 95.000 € ca.300.000 €
Kindergärten Materborn + Kellen Planungsbeginn zur Erweiterung für Kinder unter 3 Jahren	ca.100.000€
Konzertbühne im Forstgarten Baubeginn zur Erneuerung mit Bühne und WC-Anlage	ca.150.000 €
Stadthalle Kleve 1.) Erneuerung der Handwinden auf der Bühne 2.) Planungsbeginn zur energetischen Sanierung der Fassade mit neuer Anlieferung und Eingangsbereich	110.000 € ca.300.000 €
Museum Kurhaus Baubeginn zum Umbau und Erweiterung des Friedrich-Wilhelm Bades	ca.800.000 €
Obdachlosenheim Jülicher Str. Sanierung der Wohnungen zur Aufnahme von Obdachlose	56.000 €
Baubeginn Neubau Feuerwehrgebäude 1.) Brienens-Wardhausen für 3 Feuerwehrfahrzeuge 2.) Rindern für 4 Feuerwehrfahrzeuge	ca.500.000 € ca.450.000 €
Lager- und Gewerbehalle am Sommerdeich Auf den künftigen Hochschulstandort wurden die Hallen und Nebengebäude abgebrochen	85.000 €

13.5 Tiefbau-Maßnahmen und deren Kosten

13.5.1 Straßenbau

Maßnahme	Kosten in €
Kranenburger / Nieler Straße Wartehallen	6.640,00
Wasserburgallee / Busspur	66.771,65
Hoffmannallee (L484)	1.305.000,00
Am alten Rhein / Deckenerneuerung	85.355,00
Winterlager / Segelgemeinschaft	168.550,00
Emmericher Straße / Drängelgitter	2.030,00
Alte Reeser Straße / Bürgersteige	171.277,00
Beuthstraße / Bürgersteig	19.268,00
Briener Straße / Sanierung	24.060,00
Löwenstraße / Parkplatz u. Pegelhäuschen	21.540,00
Spyckscher Baum / Teilrückbau	4.373,00
insgesamt	1.874.864,65

13.5.2 Kanalbau

13.5.2.1 Gefällekanäle

Ortsteil	Straße	Regenkanal in m	Schmutz- kanal in m	Kosten in €
-	-	-	-	-
Insgesamt		0,00	0,00	
Ausgleich / Rückbau		0,00	0,00	
Kanalbestand 2009 in m		174.236,10	197.969,01	
dagegen 2008 in m		174.236,10	197.969,01	

13.5.2.1.1 Kanalanschlüsse

Orsteil	Anzahl	Kosten (€)
Stadtgebiet	16	46.265,85

13.5.2.2 Schmutzwasser-Druckentwässerungssysteme

Ortsteil	Straße	Druckkanal in m	Kosten (€)
Stadtgebiet	-	-	-
Bestand 2009 in m		10.331,90	
dagegen 2008 in m		10.331,90	

13.5.2.3 Entwicklung der Hausanschlüsse im Stadtgebiet

Ortsteil	Bestand 01.01.2009	Zugänge	Bestand 31.12.2009
Bimmen	54	0	54
Brienen	112	2	114
Donsbrüggen	536	4	540
Düffelward	198	0	198
Griethausen	420	6	426
Keeken	198	5	203
Kellen	2.226	13	2239
Kleve	5.305	2	5307
Materborn	3.052	6	3058
Reichswalde	682	55	737
Rindern	1.007	3	1010
Schenkenschanz	46	0	46
Warbeyen	149	5	154
Wardhausen	77	2	79
Insgesamt	14.062	103	14.165

13.5.3 Besonderheiten im Bereich Tiefbau

13.5.3.1 Kanalzustandserfassung

Ortsteil	Untersuchungsbereich	Kosten (€)
Kleve	Hoffmannallee	8.949,53
Kellen	Transportsammler Ost	2.128,98

13.5.3.2 Kanalsanierungen

Sanierungsart	Sanierungsmaßnahme	Bauweise *	Kosten (€)
Reparatur	Hoffmannallee Hausanschlüsse	geschlossene	30.348,39
Reparatur	Klombeckstraße bei Haus 11	offene	4.821,84
Reparatur	Berliner Straße	offene	4.421,50
Reparatur	Saalweg	offene	6.241,31
Erneuerung	Triftstraße v. Lindenallee-Albersallee	offene	834.925,14

* offene Bauweise = Auswechseln von Kanalteilen

* geschlossene Bauweise = Innensanierung durch Verpressung oder Schlauch-Inliner

13.5.3.3 Schmutzwasserpumpwerke

Standort	Entsorgungsbereich	Kosten (€)
Materborn, Hüfgen	Materborn Süd u. Reichswalde	ca. 527.000,-

13.5.3.4 Schmutzwasserdruckleitungen

Standort	Entsorgungsbereich	Kosten (€)
Materborn / Kleve	Materborn Süd u. Reichswalde	ca. 226.830,81

13.5.3.5 Sanierung der Brücken- und Durchlässe

Ortsteil	Straße	Brücke / Durchlass	Kosten (€)
Kleve	Tiergartenstraße	Brücke Forstgarten	41.063,28
Griethausen	Oberstraße	Brücke Bahndamm	76.316,54

13.5.3.6 Sonstige Baumaßnahmen

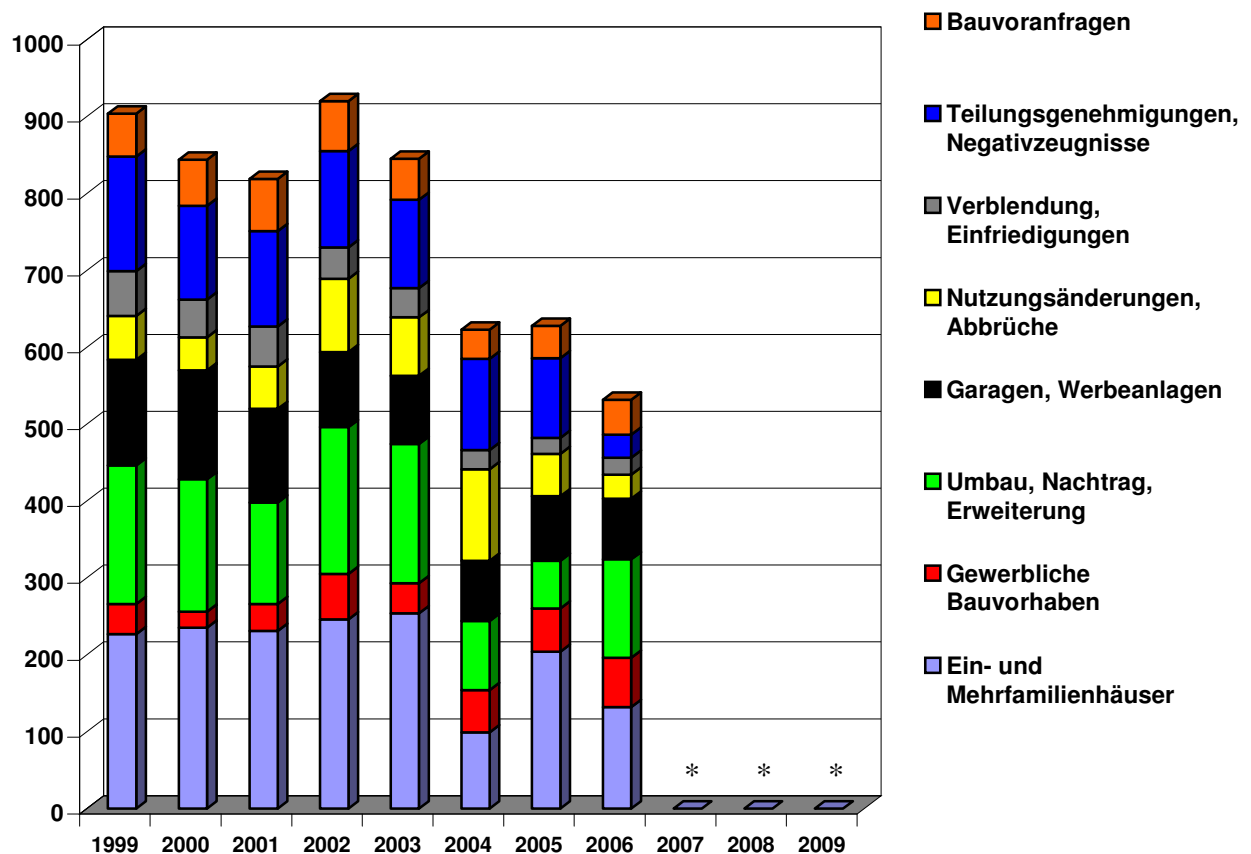
Maßnahme	Standort	Kosten (€)
Bahnhof Grenzlanddraisine	Neue Werft	38.525,21
Schiffsanleger am Spoykanal	Spoykanal / Leinpfad	5.602,86

13.6 Bauordnung

13.6.1 Entwicklung der Fallzahlen/Bauanträge

Vorgaben - Antragsart	2009	2008	2007
Einfamilienwohnhäuser	157	156	173
Mehrfamilienwohnhäuser	37	17	28
Wohn- und Geschäftshäuser	9	5	18
Büro- und Verwaltungsgebäude	2	1	3
landwirtschaftliche Vorhaben	11	18	6
Gewerbliche Vorhaben	29	25	29
Garagen, Carports, Stellplätze	56	35	53
Werbeanlagen	34	43	33
Nutzungsänderungen, Nachträge, Verlängerungen	48	56	56
Einfriedungen, Anfragen, etc.	109	112	142
Nachbarbeschwerden, Widersprüche, Klagen	35	71	66
Baulasten	54	50	63
Teilungen, Negativzeugnisse	67	30	42
Gesamt	648	619	712

Entwicklung der Bauanträge von 1999 - 2009



* Hinweis: Die Auswertung der Fallzahlen 2007 bis 2009 wurde weiter unterteilt, so dass die Zahlen nicht in die Grafik eingebunden werden können. In den nächsten Jahren wird eine angepasste Grafik entstehen.

13.6.2 Besonderheiten im Bereich Bauordnung

Bei den eingereichten Bauanträgen 2009 sind folgende Anträge besonders herauszuheben:

- Umbau und Erweiterung des ehem. Friedrich-Wilhelm-Bades
- Museum Kurhaus Kleve -
- Umbau und Erweiterung des Straßenverkehrsamtes
 - 1) Errichtung eines neuen Anbaugebäudes
 - 2) Sanierung des bestehenden Anbaugebäudes
- Neubau eines Burger King Restaurants und Errichtung von Stellplätzen
- Errichtung von Feuerwehrgerätehäusern, Brienen, Rindern
- Umbau und Fertigstellung des Wohn- (3WE) und Geschäftshauses inkl. einer Tiefgarage mit 16 Pkw-Stellplätzen
- Errichtung von Studentenwohnungen mit 16 Wohneinheiten
- Neubau Hochschule Rhein-Waal

13.6.2.1 Brandschutz

Art / Jahr	2009	2008	2007
Brandschauen	90	94	11
Nachschauen	28	26	3

13.6.2.2 Gesetzgebung in zeitlicher Abfolge

- Die Verordnung zur Umsetzung der Energieeinsparverordnung (EnEV-UVO) wurde an die Energieeinsparverordnung (EnEV) 2009 angepasst und ist seit dem 05.Dezember 2009 in Kraft
- Die Technische Prüfverordnung (TPrüfVO) wird durch die Verordnung über die Prüfung technischer Anlagen und wiederkehrende Prüfungen von Sonderbauten – Prüfverordnung – (PrüfVO NRW) zum 28.Dezember 2009 ersetzt
- Die Verordnungen über den Bau und Betrieb von Versammlungsstätten (VStättVO), Beherbergungsstätten (BeVO), Verkaufsstätten (VkVO), Hochhäusern (HochhVO), Garagen (GarVO) und Betriebsräumen für elektrische Anlagen (Elt Bau VO) treten zum 28.Dezember 2009 außer Kraft und werden durch die gleichzeitig in Kraft tretende Verordnung über Bau und Betrieb von Sonderbauten – Sonderbauverordnung – (SBauVO) ersetzt

14.0 Umweltschutz und Öffentliche Einrichtungen

14.1 Straßenunterhaltung

Überarbeitete städtische Straßen- Wege und Platzflächen	Größe der überarbeiteten Fläche in m ²
wassergebundene Flächen	536
Erneuerung Asphaltstraßen	5073
Erneuerung Asphalt-Gehwege	1297
Splittarbeiten Straßen	19755
Fugenverguss Straßen	40837
gepflasterte Flächen	6500
insgesamt	73998
Banketten	3077 lfm.
Bord- und Rinnstein	2740 lfm.

14.2 Straßenreinigung

Durch die Stadt Kleve zu unterhaltende Straßen	309 km
dabei zurückgelegte Strecken der Kehrmaschinen	
2 große Kehrmaschinen + Ersatzkehrmaschine	35223 km
1 Kleinkehrmaschine	14172 km
aufgenommenes und entsorgtes Kehrgut	1230,33 to
Einsatz Kehrmaschine Blattentsorgung/Herbst-Monate	ca. 646,5 Std.
aufgesaugte und entsorgte Blätter	893,46 to

14.3 Straßenbeleuchtung

14.3.1 Straßenbeleuchtungsanlagen

Ortsteile	Straßenbeleuchtungsanlagen				
	Erdkabel m	Freilei- tungen m	Beleucht.- masten	Leuchten	Anschluß- wert kw
Bimmen	1.650	-	36	36	1,90
Brienen/Wardh.	5.700	-	150	150	9,90
Donsbrüggen	12.920	250	262	262	15,90
Düffelward	15.980	-	123	123	6,15
Griethausen	8.570	-	149	149	8,85
Keeken	5.825	500	114	114	5,90
Kellen	19.100	200	829	846	52,60
Kleve	125.300	-	2.315	2.326	203,25
Materborn	46.600	-	997	997	62,50
Reichswalde	44.500	1.250	315	322	18,20
Rindern	17.200	50	346	347	21,80
Salmorth	-	-	-	-	-
Schenkensch.	1.930	50	39	39	1,94
Warbeyen	5.600	-	73	73	3,65
insgesamt	310.875	2.300	5.748	5.784	412,54

14.3.2 Ampelanlagen

Standort	Lichtzeichenmasten	Lichtzeichen
Heldstraße/Spyckstraße	10	71
Bahnhofstraße	2	18
Fußgängerbedarfsanlage Kreuzhofstraße	2	24
Fußgängerbedarfsanlage Stechbahn	2	24
Fußgängerbedarfsanlage Albersallee	2	24
Fußgängerbedarfsanlage Treppkesweg	2	24
Busschleuse Hagsche Straße/Stechbahn	außer Betrieb	
insgesamt	20	185

14.3.3 Geschwindigkeitsmessgeräte

Standort	Masten	Anzeigegerät	
		fest installiert	Transportabel
Kreuzhofstraße	1	1	1
insgesamt	1	1	1

14.3.4 Parkscheinautomaten

Im Stadtgebiet von Kleve werden 20 Parkscheinautomaten betrieben.

14.3.5 Stromsäule

5 Stromsäulen Wohnmobilstellplatz

14.4 Werkstätten

Werkstatt	Arbeitsumfang
Kfz Werkstatt	
Materialkosten incl. Fremdleistungen (TÜV/Dekra) in €	163.303,27
KfZ – Versicherung	96.808,85
Steuern	13.010,35
Tankstelle	
Verbrauchte Kraftstoffmengen in Litern	311.909,20
Dieselkraftstoff	288.453,60
Benzine – Super und normal - verschieden Öle	23.455,60 2148
Verkehrsbeschilderung, Absperrungen, Feste	59
Installierte Verkehrszeichen/ Sonstige Verkehrseinrichtungen	541
Anstreicherei	
aufgetragene Fahrbahnmarkierungen in Metern	27784
Einzelarbeiten	
Spielgeräte	23
Spielplätze	61
zu unterhaltende Flächen in m ²	218.265
davon Spielplätze (Kindergärten)	3
Bolzplätze	18
Rollschuhplätze	3
Unterhaltungsaufwand der 21 Parkscheinautomaten in Std. (Unterhaltung incl. Leerung)	289,50

14.5 Grünanlagen und Straßenbäume

Maßnahme	Arbeitsumfang
Baumpflegearbeiten in Parkanlagen und an Straßen	
Maßnahmen (Zahl der Bäume)	3.950
Pflanzarbeiten in Parkanlagen	
gepflanzte Blumen und Blumenzwiebeln	45.130
gepflanzte Sträucher	1.000
Straßenbäume	
Nachpflanzungen	126
Fällungen	104

14.6 Städtische Friedhöfe

Lage des Friedhofes	Bestattungen
Kleve	258
Kellen, alter Friedhof	1
Kellen, neuer Friedhof	69
Griethausen	19
Reichswalde	22
insgesamt	369

Bestattungsarten	
Erdbestattungen	225
Urnenbestattungen	143
Ascheverstreungen	1
Umbettungen	0
Gesamt	369

14.7 Abfallbeseitigung

14.7.1 Restmüll

Jahr	Zahl der Müllbehälter („Graue Tonne“)
1985	12.932
1990	13.659
1995	15.319
2000	22.324
2001	17.195
2002	17.183
2003	17.383
2004	16.967
2005	17.077
2006	17.678
2007	17.968
2008	17.938
2009	17.887

ab 01.01.1999 auch 60 l und 90 l Restmüllgefäße

14.7.2 Sperrmüll

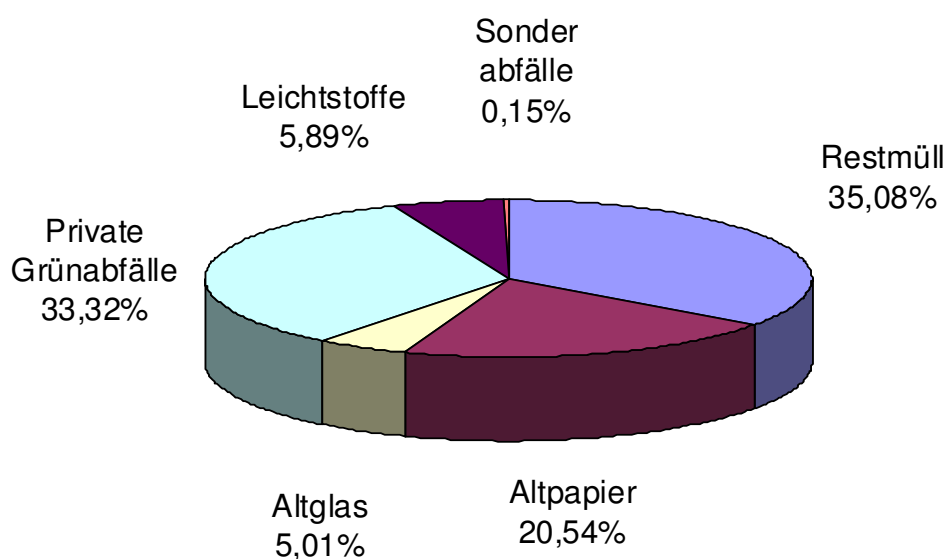
Jahr	Aufkommen an Sperrmüll in Tonnen
1985	45
1990	92
1995	1.187
2000	1.625
2001	1.750
2002	1.510
2003	1.409
2004	1.624
2005	1.743
2006	1.769
2007	1.195
2008	1.620
2009	1.741

14.7.3 Abfallstatistik

(Statistisches Landesamt, Stichtag: 30.06.2009, Kleve = 49.380 Einwohner)

Abfalltraktion	Gesamtmenge t	Menge je Einwohner kg
Restmüll ohne Gewerbe- u. Sperrmüll	7.293,96	147,71
Altpapier	4.270,75	86,49
Altglas	1.041,62	21,09
Grünabfälle aus privaten Hausgärten	6.926,80	140,28
Leichtstoffe	1.225,32	24,81
Sonderabfälle	31,36	0,64
insgesamt	20.789,81	421,02

14.7.3.1 Abfallstatistik - Grafik -

Abfallstatistik 2009 in Prozent

14.8 Abwasserbeseitigung

14.8.1 Kanalnetz

Ortsteil	zu unterhaltene Kanalstrecken			
	Regenwasser- kanal lfd m	Schmutzwasser- kanal lfd m	Mischwasser - kanal lfd m	Druckent- wässerung lfd m
Donsbrüggen	7.529,37	10.212,91		98,10
Düffelward	548,80	4.045,85		670,00
Griethausen	5.094,60	4.275,20		
Kellen	30.389,54	31.991,25		
Kleve	69.298,04	72.982,21		173,00
Materborn	39.090,32	41.249,61		169,40
Reichswalde	7.954,17	10.916,43		1.760,25
Rindern	12.358,88	12.447,36		1.321,38
Schenkensch.	0,00	0,00	583,20	
Warbeyen	105,55	2.900,82		255,45
Brienen/Wardhausen	1.866,83	3.601,81		949,00
Keeken	0,00	2.857,18		4.615,68
Bimmen	0,00	488,38		319,64
insgesamt	174.236,10	197.969,01	583,20	10.331,90

14.8.2 Pumpstationen und Kläranlagen

14.8.2.1 Förderleistungen der Pumpstationen

Pumpstation	Art	Abwassermenge m ³
Siemensstraße	Schmutzwasser	3.986
Delfter Straße	Schmutzwasser	2.676
Donsbrüggen	Schmutzwasser	10.815
Eiserner Mann	Schmutzwasser	10.323
Griethausen	Schmutzwasser	150.484
Huissener Straße	Schmutzwasser	36.844
Kellen	Schmutzwasser	5.374.003
Klever Ring	Schmutzwasser	19.054
Hüfgen	Schmutzwasser	219.401
Rindern	Schmutzwasser	421.961
Spyckstraße	Schmutzwasser	7.766
Tiergarten	Schmutzwasser	876
Treppkesweg	Schmutzwasser	4.130
Düffelward	Schmutzwasser	81.410
Hammscher Weg	Schmutzwasser	2.868
Herzogstraße	Schmutzwasser	31.504
Am Orth /Rindern	Schmutzwasser	746
Vossegatt	Schmutzwasser	272.407
Schulweg	Schmutzwasser	13.046
Trübsche Straße	Schmutzwasser	13.845
Olmer Straße	Schmutzwasser	3.357
Brienen Nord	Schmutzwasser	134
Ziegelstraße/Daimlerstraße	Schmutzwasser	3.748
Poststraße	Schmutzwasser	15.574
Steinstraße	Regenwasser	78.064
Esperance I	Schmutzwasser	25.199
Ziegelstraße/Daimlerstraße	Regenwasser	40.763
Alte Reeser Straße	Regenwasser	46.665
Brienerstraße	Regenwasserbehandlungsanlage	173.074
Siemensstraße	Regenwasserbehandlungsanlage	28.535
Boschstraße	Regenwasserbehandlungsanlage	22.673
Hammscher Weg	Regenwasserbehandlungsanlage	20.727
Brienen Nord	Regenwasserbehandlungsanlage	905
Buchholz	Regenwasser	76.354
Wardhausen	Schmutzwasser	11.979
Brienen	Schmutzwasser	17.829
Kuhstraße	Schmutzwasser	2.764
Stiller Winkel	Schmutzwasser	4.060
Lehmkuhle	Schmutzwasser	1.456
Bimmen	Schmutzwasser	13.827
Esperance II	Schmutzwasser	1.706
Huiskampstraße	Schmutzwasser	3.687
Hahnenacker	Schmutzwasser	9.494
Warbeyen Mitte	Schmutzwasser	22.095
insgesamt		7.302.814

14.8.2.2 Kläranlage Salmorth

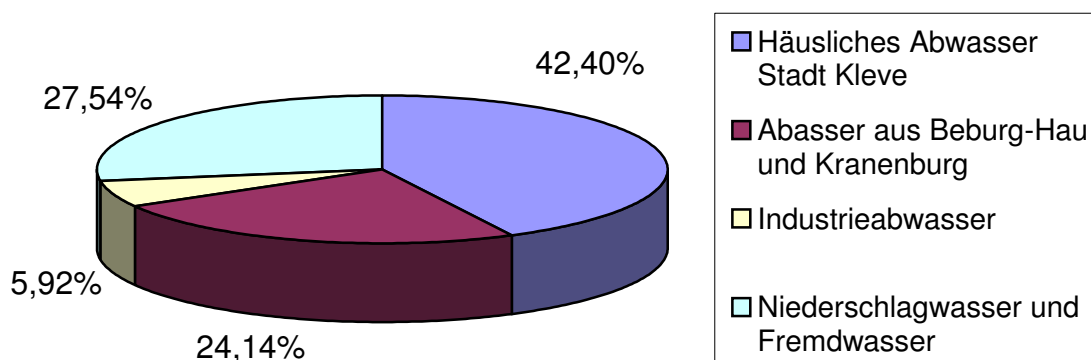
Art des Abwassers	Abwassermenge m ³
häusliches Abwasser Stadt Kleve	2.342.540
Abwasser aus Bedburg-Hau und Kranenburg	1.333.388
Industrieabwasser	327.162
Niederschlagwasser und Fremdwasser	1.521.397
insgesamt	5.524.487

14.8.2.3 Abwasserstatistik allgemein

Neben der allgemeinen biologischen Verschmutzung (BSB5) im Abwasser waren die behördlich festgesetzten Schadstoffparameter abzubauen, wobei folgende Jahresmittelwerte vorlagen:

Parameter	Zulauf mg/l	Auslauf mg/l	Grenzwert mg/l	Abbaurrate in %
Biologischer Sauerstoffbedarf BSB5	331,00	3,50	15,00	98,94
Sauerstoffbedarf CSB	660,00	28,00	75,00	95,76
Ammonium-Stickstoff (NH ₄ -N)	44,30	0,227	10,00	99,49
Phosphor (P _{ges})	9,02	0,56	1,00	93,79

Abwasserstatistik 2009
(Abwassermenge in Prozent)



15.0 Wirtschaftsförderung und Fremdenverkehr

15.1 Wirtschaftsförderung

15.1.1 Versicherungspflichtig Beschäftigte

Jahr	versicherungspflichtig Beschäftigte - jeweils zur Jahresmitte -				insgesamt *
	Land u. Forstwirtschaft, Fischerei	Produzierendes Gewerbe	Handel, Verkehr und Gastgewerbe	sonstige Dienstleistungen	
80	153	7.182	2.844	4.902	15.082
85	188	6.120	2.641	6.131	15.080
90	230	6.164	3.079	6.601	16.093
95	193	6.133	3.264	7.375	16.965
00	161	5.475	4.165	7.314	17.115
01	156	5.547	4.214	7.747	17.664
02	158	5.177	4.354	7.918	17.607
03	162	4.779	3.826	8.086	16.853
04	166	4.693	3.713	8.015	16.587
05	153	4.418	3.442	6.283	16.079
06	147	4.020	3.374	6.262	15.616
07	153	3.892	3.395	6.430	15.723
08	141	4.043	3.333	9.101	16.618
09	182	3.892	3.278	9.221	16.575

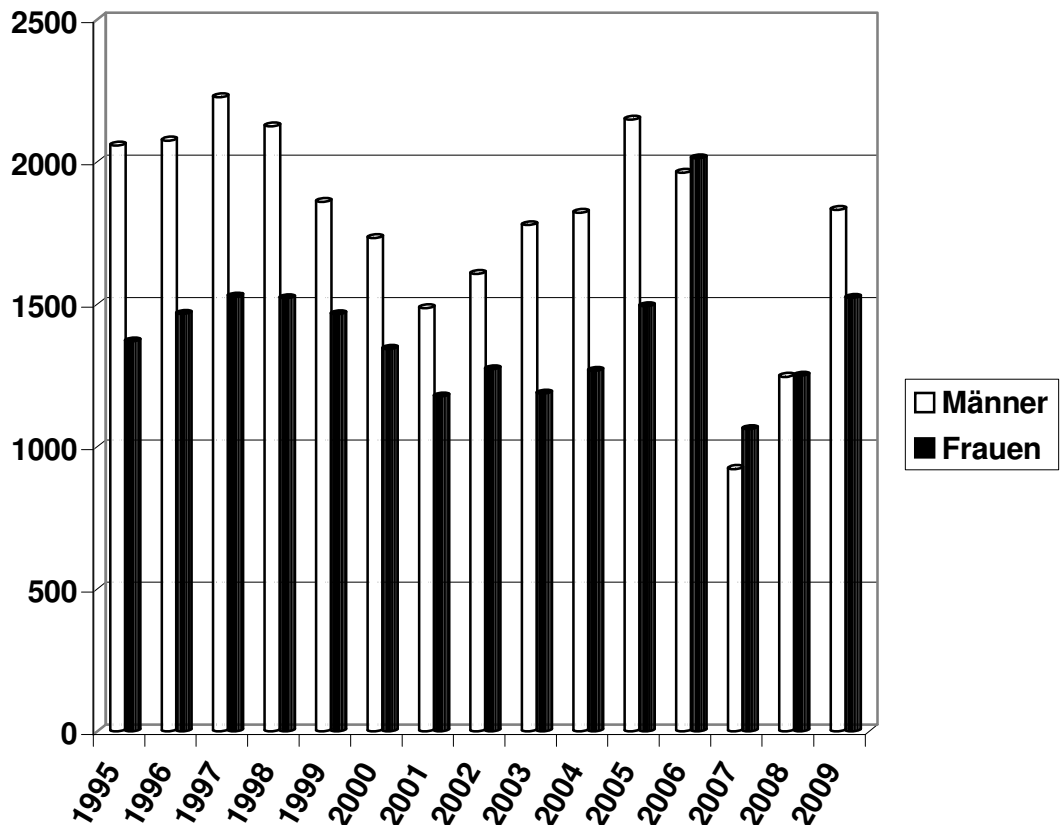
* Die Gesamtzahl der versicherungspflichtig Beschäftigten entspricht nicht immer der Summe der Anzahl aus den einzelnen Rubriken, was darauf zurückzuführen ist, dass die Rubrikangaben sich im Laufe der Jahre mehrfach geändert haben. Gelegentlich sind auch versicherungspflichtig Beschäftigte in der Gesamtzahl enthalten, welche den einzelnen aufgeführten Rubriken nicht zugeordnet werden können.

15.1.2 Arbeitslosenzahlen im Stadtgebiet

Jahr	Arbeitslose			Quote in %
	Zahl			
	männlich	weiblich	insgesamt	
1985	1.795	1.056	2.851	12,2
1990	1.501	1.011	2.512	8,9
1995	2.058	1.369	3.427	11,2
2000	1.733	1.343	3.076	8,8
2001	1.487	1.176	2.663	9,0
2002	1.607	1.272	2.819	9,1
2003	1.778	1.186	2.964	9,3
2004	1.822	1.266	3.088	9,7
2005	2.149	1.493	3.642	10,0
2006	1.963	2.013	3.976	11,9
2007	921	1.061	1.982	7,8
2008	1.245	1.249	2.494	6,1
2009	1.832	1.523	3.355	8,2

15.1.2.1 Arbeitslosenstatistik in grafischer Darstellung

**Entwicklung der Arbeitslosenzahlen in der Stadt Kleve
1995 bis 2009**



15.2 Fremdenverkehr

15.2.1 Klever Marketing GmbH & Co. KG

Seit dem 1. September 2002 wird der Bereich „Fremdenverkehr- und Touristik“ von der „Kleve Marketing GmbH & Co. KG“ wahrgenommen. Diese hat ihre Geschäftsräume an der Werftstraße 1, gegenüber dem Eingang der Fußgängerzone in zentraler Lage.

15.2.2 Informationsmaterialien

In der Touristeninformation werden viele Broschüren, Magazine und Flyer über Kleve und die Region ausgegeben. Informationen über Kleve liefern u. a. die „Touristinfo“, „Gast und Rast“, „Die Schwanenburg zu Kleve“, „Stadt- und Themenführungen“, „Nordic Walking“, „Tagespauschalen für Gruppen“ uvm. Ebenso liegt Infomaterial über die Nachbarstädte vor. Neben den kostenlosen Informationen können die Besucher Rad- und Wanderkarten aus der Region, Souvenirs und Ansichtskarten erwerben.

15.2.3 Veranstaltungen

Datum	Veranstaltung
25. Januar	Klangkosmos Weltmusik
22. März	Klangkosmos Weltmusik
04. April	Auftaktveranstaltung „Preußen im Westen“ bis Frühjahr 2010 diverse Veranstaltungen zur 400jährigen Beziehung zwischen Kleve und Brandenburg-Preußen
26. April	Stadtfest
24. Mai	Klangkosmos Weltmusik
13. + 14. Juni	Tag der Parks und Gärten: Preußen-Fest
05. Juli	Niederrheinischer Radwandertag
19. Juli bis 09. Aug.	Klevischer Klaviersommer
13. September	Tag des offenen Denkmals
20. September	Stadtfest
22. September	Klangkosmos Weltmusik
08. November	Stadtfest
24. November	Klangkosmos Weltmusik
20. Dezember	Stadtfest
Jan. bis Dez.	Themenführungen und in den Ferien Führungsprogramm für Kinder

15.2.4 Messen

Datum	Veranstaltung
13. – 18.01.2009	Vakantiebeurs Utrecht
17. – 18.01.2009	CMT Fahrrad- und Erlebnisreisen
07. – 08.02.2009	NTFM Rheinberg
25.02. – 01.03.2009	Reise & Camping Essen
27. – 28.06.2009	NRW-Tag Hamm
22. – 23.08.2009	Duisburger Hafenfest
16. – 20.09.2009	50+Beurs Utrecht

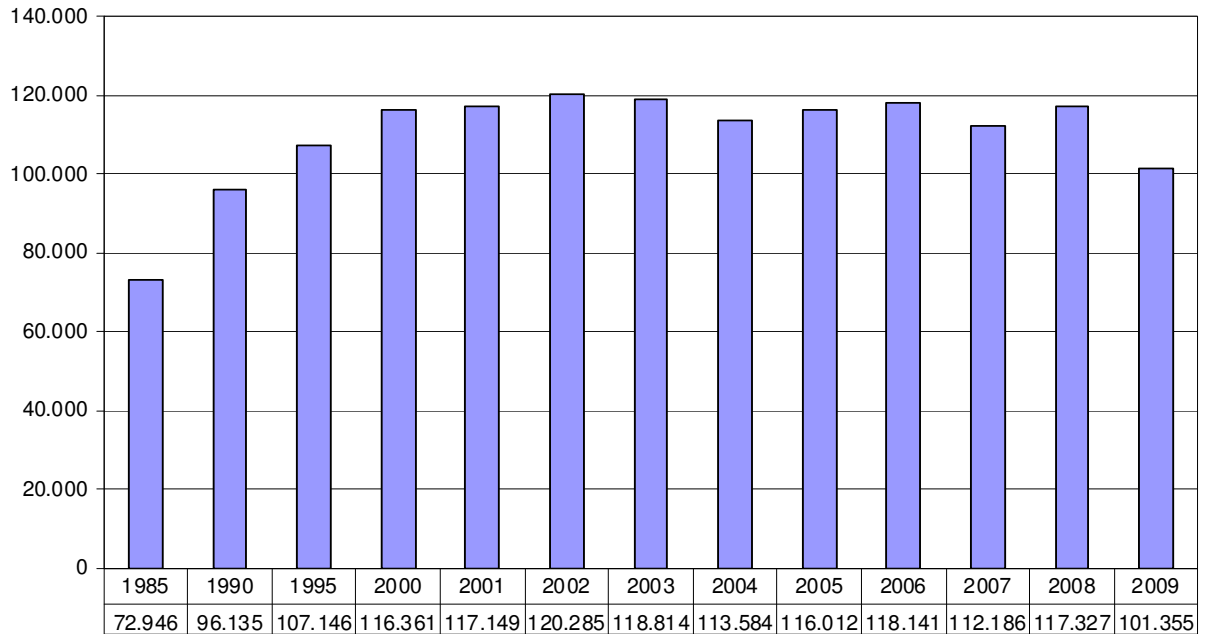
15.2.5 Übernachtungen

Die Kleve Marketing GmbH & Co. KG vermittelt 59 Ferienwohnungen (193 Betten), 13 Anbieter für Privatzimmer (67 Betten) sowie 7 Hotels (750 Betten) und eine Jugendherberge in Kleve.

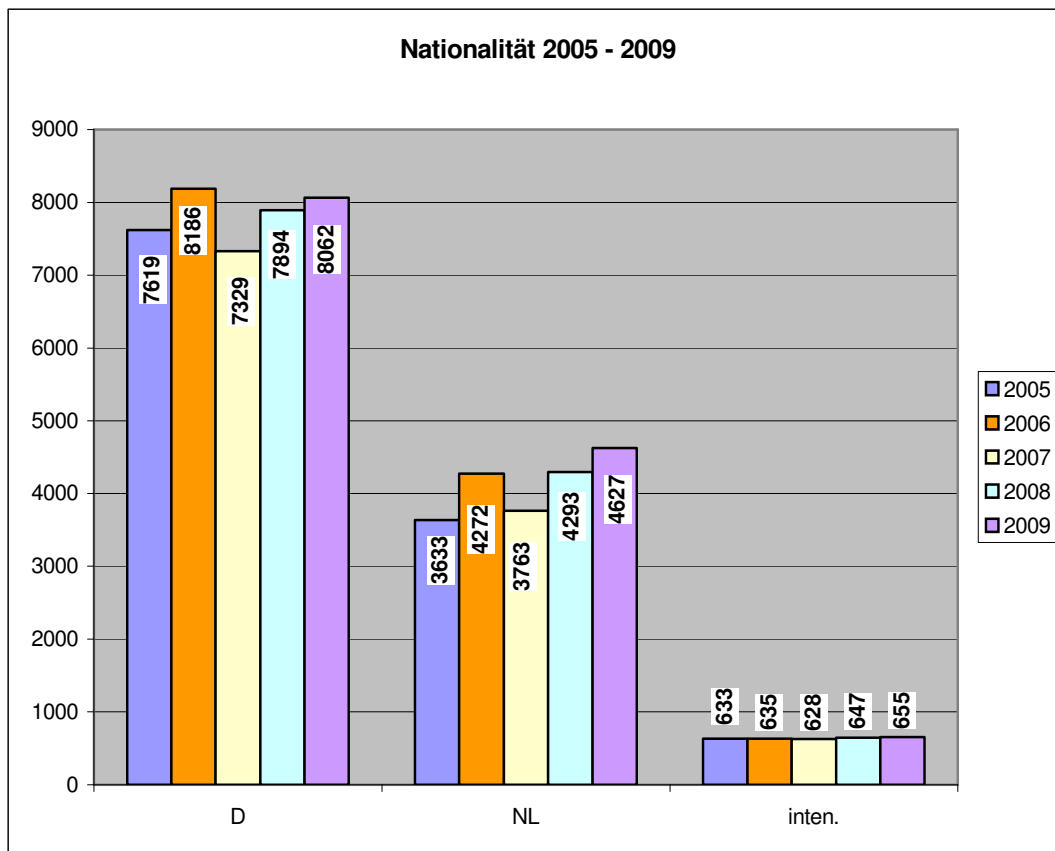
Außerdem werden durch die Kleve Marketing GmbH & Co. KG in der Gemeinde Kranenburg Übernachtungsmöglichkeiten in 8 Ferienwohnungen (28 Betten) und bei 2 Privatzimmeranbietern (12 Betten) sowie 1 Hotel (30 Betten) vermittelt.

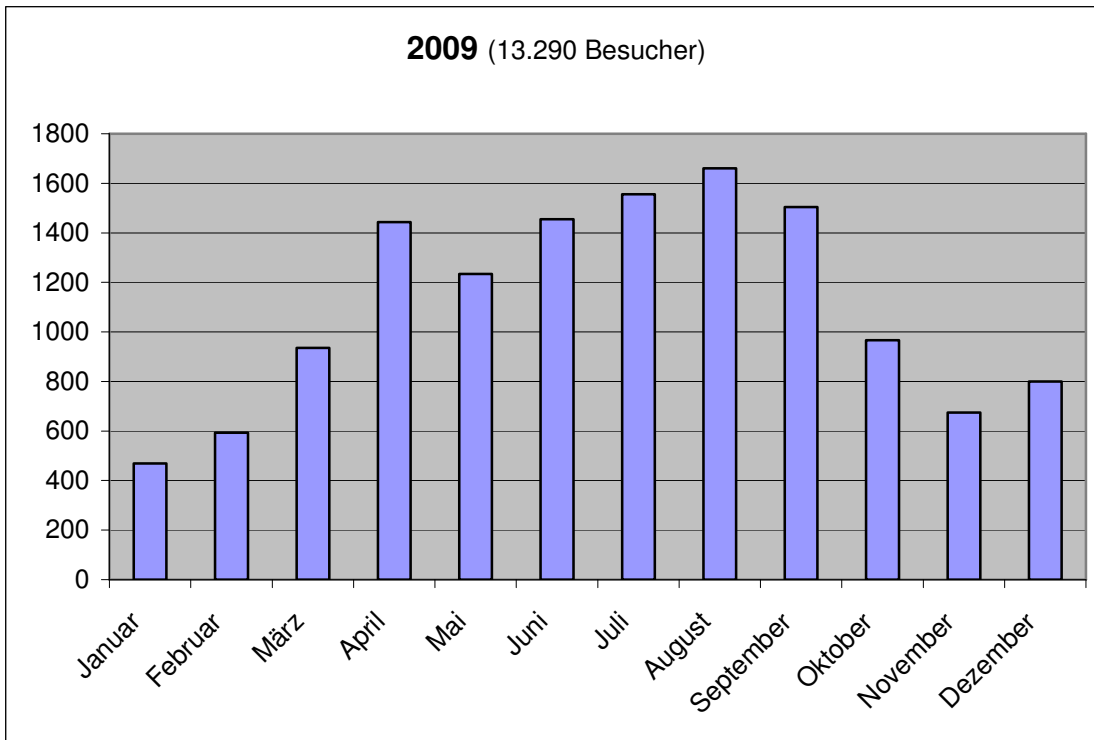
Zahl der Übernachtungen in Beherbergungsbetrieben ab 9 Betten 2009 = 101.355
(Quelle: Landesamt für Datenverarbeitung und Statistik NRW)

Fremdenübernachtungen in der Stadt Kleve

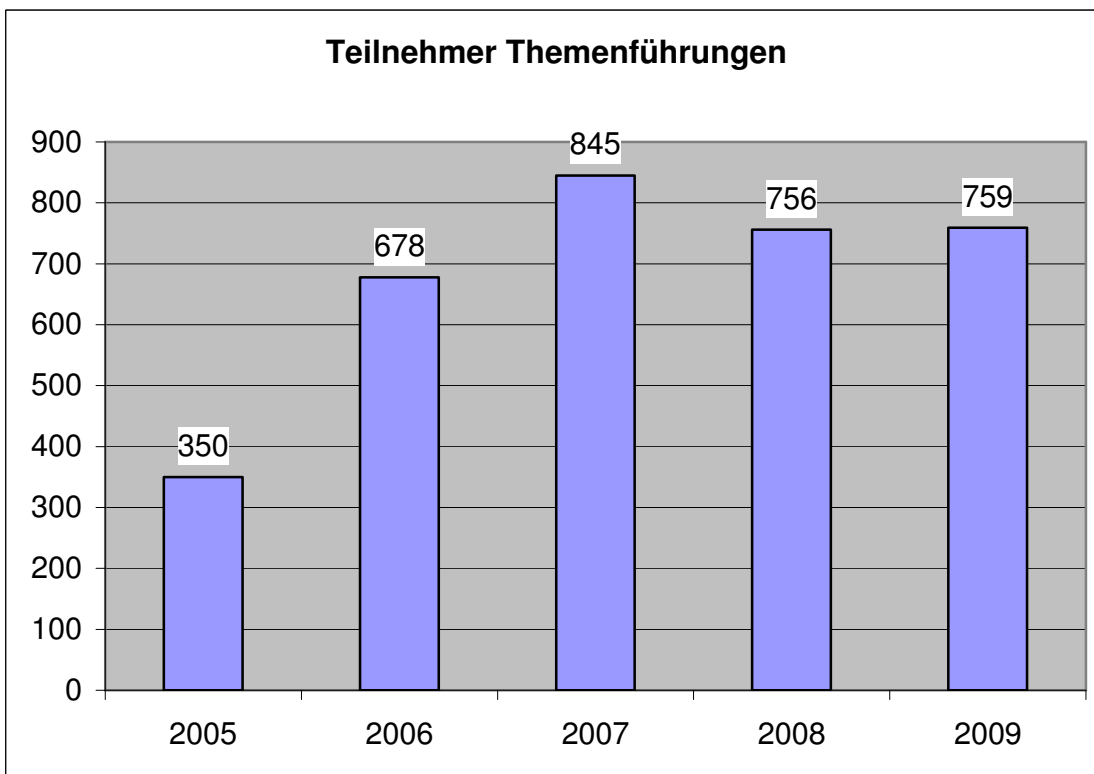


15.2.6 Besucherzahlen Touristinformation

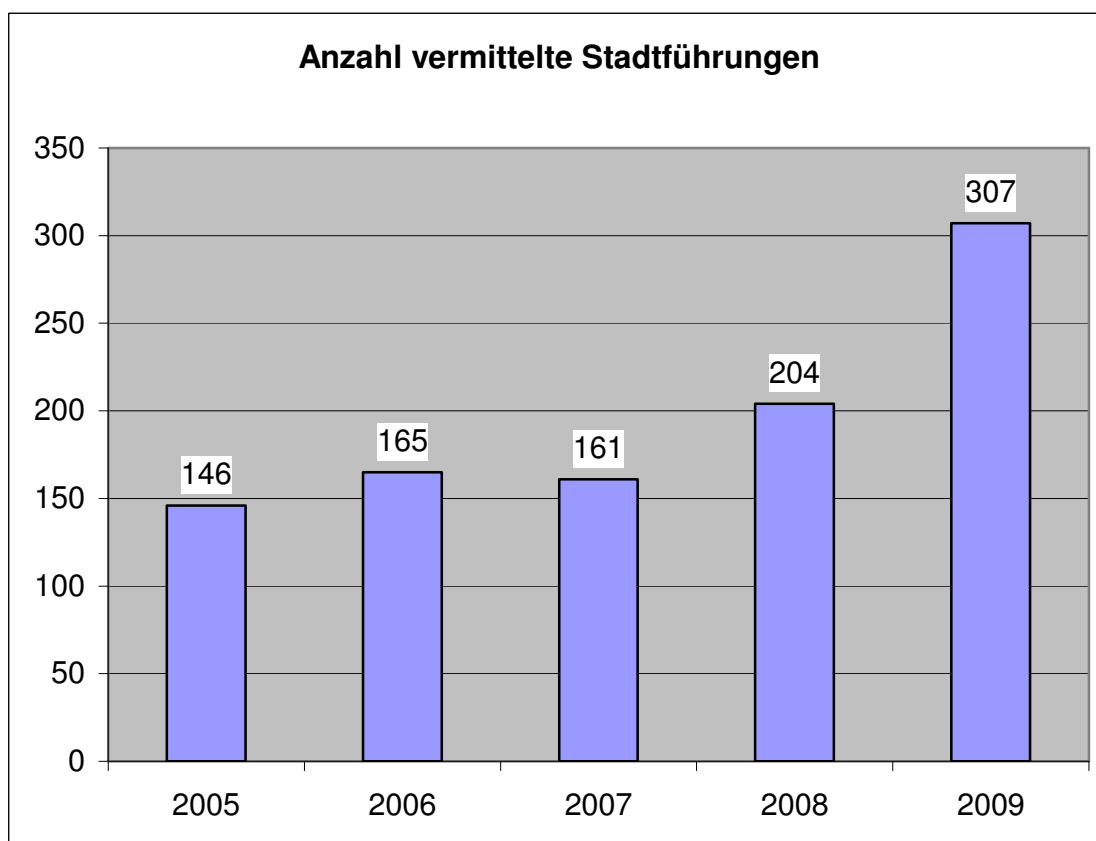
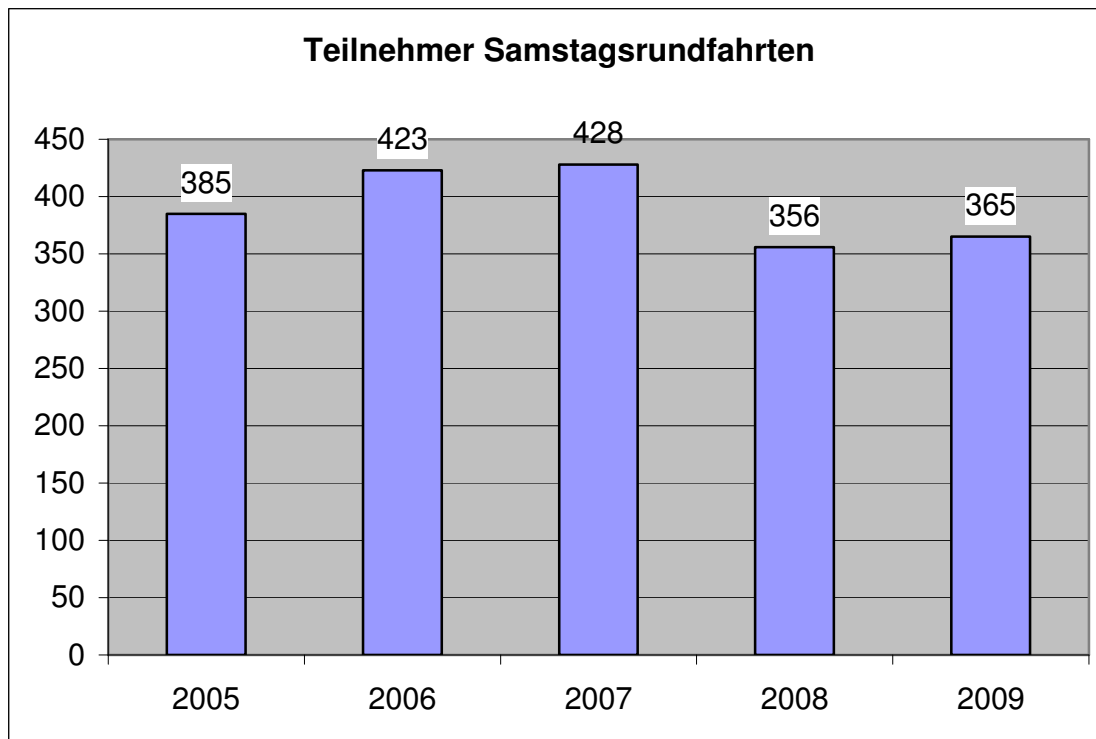




15.2.7 Stadtführungen



In 2009 wurden 43 Führungen mit 18 verschiedenen Themen angeboten.



16. Entwicklung des städtischen Internetangebots – www.kleve.de

Die Stadt Kleve hat am 03.03.2009 eine neue Internet-Präsentation in einem anspruchsvollen modernen Informationsdesign online gestellt. Aber nicht nur die Optik wurde verbessert, sondern, und dies ist von noch höherer Bedeutung, der Grad der Benutzerorientiertheit und Benutzerfreundlichkeit wurde weiter erhöht.

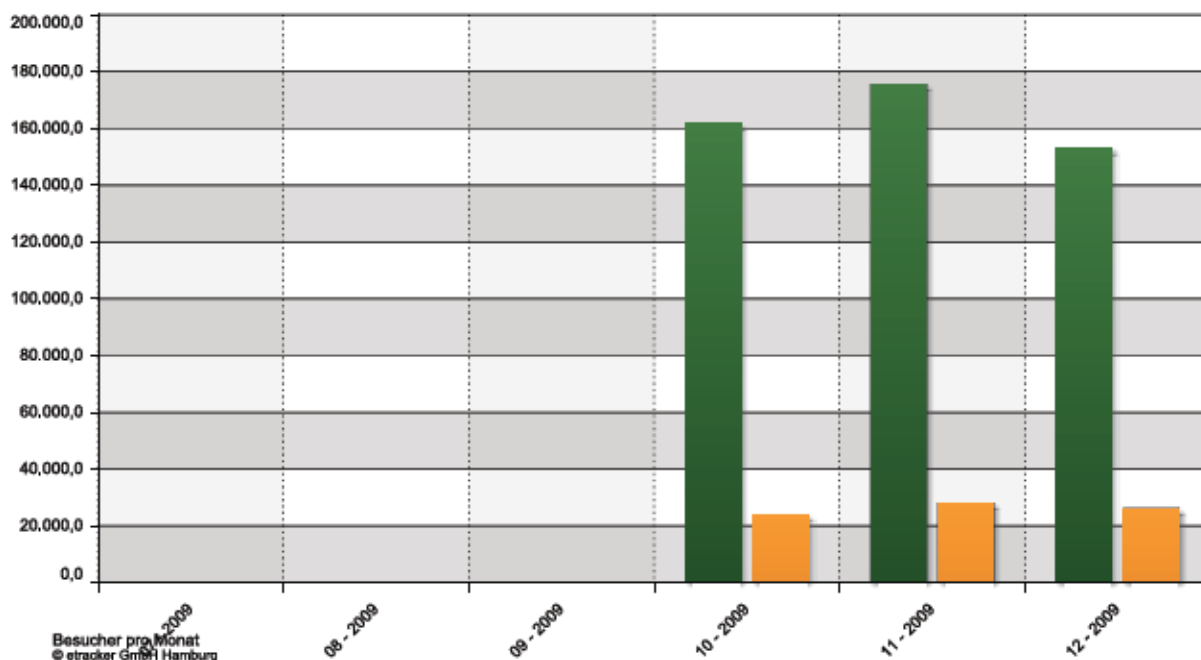
Dabei wurde den gesetzlichen Anforderungen der Verordnung zur Schaffung barrierefreier Informationstechnik nach dem Behindertengleichstellungsgesetz Rechnung getragen. Barrierefreies Internet bedeutet, dass eine Internetseite für ausnahmslos jeden Benutzer lesbar und bedienbar ist.

Die Website wurde und wird nach und nach mit weiteren Inhaltsseiten gefüllt, sie hat aber bereits mit ihrem Online-Start am 03.03.2009 ein umfassendes Informationsportal angeboten.

Aufgrund dieser umfassenden Neustrukturierung konnte jedoch erst ab Oktober 2009 eine Dokumentation der Zugriffszahlen erstellt werden.

In der unten dargestellten Grafik kann man die Zugriffszahlen (grüner Balken) und die tatsächliche Besucherzahl (oranger Balken) für das letzte Quartal 2009 erkennen.

Monat	
12 - 2009	25.935
11 - 2009	27.779
10 - 2009	23.736



17.0 Gleichstellungsstelle

17.1 Aufgabenschwerpunkte der Gleichstellungsbeauftragten

- Aufzeigen von Benachteiligungen von Frauen und Männern und Entwicklung von Lösungsmöglichkeiten, die zu einer tatsächlichen Gleichberechtigung von Frauen und Männern in allen gesellschaftlichen Bereichen beitragen
- Beratung von BürgerInnen und KollegInnen
- Sensibilisieren der Öffentlichkeit für gleichstellungsrelevante Fragen durch Presseartikel
- Bewusstmachen der Benachteiligung von Frauen und der Gewalt gegen Frauen
- Partnerschaftliche Verknüpfung der Interessen von Frauen & Männern
- Aufnahme von Anregungen und Entwicklungen von Strategien, die zu einer Verbesserung der Situation der Frauen & Männer vor Ort führen
- Entwicklung von Maßnahmen und Unterstützung von Projekten, die zu einer Verbesserung der Chancen von Frauen, Männern sowie Jungen und Mädchen führen
- Herausgabe von Broschüren und Infomaterial und/oder Verweis auf Internetadressen
- Vermittlung der Beratungssuchenden zu den entsprechenden Stellen vor Ort
- Angebot der begleitenden Beratung (Beratungen erfolgen unter besonderem Einfluss der klientenzentrierten Gesprächsführung nach Rogers)
- Beteiligung an der Erstellung des Frauenförderplans der Stadt Kleve
- Mitgliedschaft im Verwaltungsvorstand der Stadt Kleve
- Beratung der Kolleginnen und Kollegen in gleichstellungsrelevanten Fragen
- Teilnahme an allen Einstellungsgesprächen und Umstrukturierungsmaßnahmen mit Personalauswirkung
- Moderation des Runden Tisches für ein gewaltfreies Zuhause - Kleve

17.2 Aktuelles im Jahr 2009

Häusliche Gewalt und Schulen

"Häusliche Gewalt und ihre Folgen im Schulalltag" war das Thema einer Informationsveranstaltung, die der Runde Tisch Kleve für ein gewaltfreies Zuhause in Zusammenarbeit mit der Kreispolizei im November 2007 für Lehrer/innen und pädagogische Fachkräfte im Raum Kleve durchführte.

Im Anschluss an die Fachveranstaltung entschlossen sich Vertreter verschiedener Schulen im Stadtgebiet von Kleve, Mitglieder am Runden Tisch zu werden.

Im März 2009 berichtete die Gleichstellungsbeauftragte in den Gremien Stadtschulpflegschaftskonferenz sowie der StadtschulleiterInnenkonferenz über die Planung eines Leitfadens zur Verbesserung der Netzwerkarbeit des Runden Tisches für ein gewaltfreies Zuhause.

Im Rahmen eines Workshopverfahrens, fanden 2009 sechs Workshops statt, aus denen heraus der "Leitfaden für die Kommunikation und Kooperation von Schulen, Kindergärten und Familienzentren mit dem Fachbereich Jugend und Familie der Stadt Kleve" entwickelt wurde.

Im Rahmen einer Informationsveranstaltung des Fachbereichs Jugend und Familie der Stadt Kleve für Schulen (inkl. OGT) und Schulsozialarbeiter/innen wurde Anfang Dezember 2009 der Leitfaden einem interessierten Fachpublikum (ca. 50 Besucher) vorgestellt. Eine zweite Informationsveranstaltung für den Elementarbereich findet Ende Januar 2010 statt.

Auf einer Pressekonferenz im Rathaus der Stadt Kleve wurde der Leitfaden im Beisein von Bürgermeister Theo Brauer und Kämmerer Willibrord Haas der Presse vorgestellt.

Verleihung des 1. Klever Frauenpreises

Die Gleichstellungsbeauftragte hatte im Dezember 2008 den Rat der Stadt Kleve ange-regt einen Frauenpreis auszuloben, welcher zum Internationalen Frauentag verliehen werden sollte. Der Rat der Stadt Kleve beschloss darauf hin die Verleihung eines solchen Preises und die Einsetzung einer Jury welche, durch je eine Ratsdame, aus den Fraktionen besetzt wurde. Die Bevölkerung wurde ab Januar 2009 dazu aufgeru-fen geeignete Kleverinnen vorzuschlagen. Ende Februar tagte die Jury und Frau Dr. Heidemarie Schmidt wurde nominiert.

Anlässlich des Internationalen Frauentages 2009 und des 200jährigen Todestages von Johanna Sebus, wurde von der Gleichstellungsbeauftragten, in Zusammenarbeit mit dem Fachbereich Kultur, am 07.03.2009, die Frauenpreisverleihung, mit Kabarett und Musik in der Stadthalle Kleve, durchgeführt. Bürgermeister Brauer verlieh als Laudator, im Namen des Klever Rates, Frau Dr. Heidemarie Schmidt den ersten Frauenpreis der Stadt Kleve.

Prozessbegleitung Stadtentwicklung

Die Gleichstellungsstelle begleitete 2008 und 2009 in Ausschüssen, Workshops, Be-teiligungsverfahren der Bürgerschaft sowie durch eigene Veranstaltungen die Ent-wicklung der Unterstadt und des Stadtentwicklungsverfahrens.

Dies geschah besonders unter dem Blickwinkel des Gender Mainstreaming.

Grundlage hierzu ist der Amsterdamer Vertrag der EU von 1997, in dem in Art. 2 und 3 die Gleichstellung von Männern und Frauen als Kernaufgabe definiert wird. Danach verpflichten sich die Staaten der EU, Gender Mainstreaming in ihrer Politik anzuwen-den.

Gender Mainstreaming bedeutet, bei allen Vorhaben die unterschiedlichen Lebenssi-tuationen und Interessen von Frauen und Männern von vornherein und regelmäßig zu berücksichtigen.

Gender bezeichnet die gesellschaftlich, sozial und kulturell geprägten Geschlechts-rollen von Frauen und Männern. Diese sind - anders als das biologische Geschlecht - erlernt und damit auch veränderbar. Mainstreaming bedeutet, dass eine bestimmte inhaltliche Vorgabe, die bisher nicht das Handeln bestimmt hat, nun zu einem wichti-gen Bestandteil bei allen Vorhaben gemacht wird. Durch die Ausrichtung an den Le-bensrealitäten beider Geschlechter wird die Wirksamkeit der Maßnahmen und Vor-haben erhöht, da sie pass- und zielgenauer werden.

Die Gleichstellungsstelle war vom Mai 2009 bis zum Dezember 2009 wegen Erkran-kung der Gleichstellungsbeauftragten nicht besetzt.

17.3 Ziele der Gleichstellungsstelle:

Verbesserung der Qualifizierungs- und Arbeitsmöglichkeiten von Frauen – insbesondere Vereinbarkeit von Familie und Beruf, Besetzen von Führungspositionen, Unterstützung bei der eigenen Existenzsicherung, Erweiterung des Berufswahlspektrums von Mädchen, Steigerung des Anteils junger Frauen an technischen und naturwissenschaftlichen Ausbildungen und Studiengängen.

Berücksichtigung frauenspezifischer und gleichstellungsrelevanter Aspekte im Rat, den Fachausschüssen, der Stadtverwaltung, und der Stadt Kleve.

Überwachung und Umsetzung des Landesgleichstellungsgesetzes und des Frauenförderplans – Erfüllung des Verfassungsauftrages.

Grundsatzziel ist es, Beiträge zur Verwirklichung der Gleichberechtigung von Frauen und Männern auf kommunaler Ebene zu leisten.

Die Gleichberechtigung von Frauen und Männern ist ein gesetzlicher Auftrag an die Kommunen und bei allen kommunalen Planungen und Entscheidungen zu berücksichtigen.

Hieraus ergibt sich sowohl die Notwendigkeit der Beachtung der Förderung der Gleichstellung als Querschnittsaufgabe in sämtlichen Bereichen von Verwaltung und Politik, also auch das Erfordernis der konsequenten Beteiligung der Gleichstellungsbeauftragten und eines **Gleichstellungscontrollings** durch diese.

- Förderung einer eigenständigen Existenzsicherung für Mädchen und Frauen durch zielgruppengerechte Beratung,
- Information und Unterstützung von Gruppen und Einzelpersonen,
- Intensivierung der Vernetzungsarbeit,
- Mitarbeit in Arbeitsgemeinschaften und Projekten,
- Presse- und Öffentlichkeitsarbeit,
- Durchführung von Veranstaltungen und Projekten insbesondere zu den Themenkreisen: Bildung und Beruf, Berufswahl, Wiedereinstieg in das Berufsleben, Vereinbarkeit von Familie und Beruf, politische Teilhabe,
- Verbesserung der Arbeitssituation der weiblich Beschäftigten sowie angemessene Vertretung von Frauen insbesondere in entscheidungsrelevante Positionen durch:
 - Beratung und Unterstützung der Verwaltungsführung,
 - aller Organisationseinheiten sowie
 - der Gremien der Gleichstellungsbeauftragten.
 - Mitwirkung bei allen organisatorischen und personalwirtschaftlichen Maßnahmen,
 - Beratung und Unterstützung von Mitarbeiterinnen und Mitarbeitern in gleichstellungsrelevanten Angelegenheiten,
 - Initiierung von Fortbildungsveranstaltungen,
 - Beteiligung an Stellenbesetzungsverfahren.