



und Erden.	2	x	.	.	1200	Tabakerzeugnisse (ohne Abfälle)	5	x
rdgas-	-	-	-	-	1299	Veredlung von Erzeugnissen dieser Güter- abteilung	-	-
ergbau	2	x	.	.	13	Textilien	237	x
und Erden.	92	x	4 232 700	32	1310	Textile Spinnstoffe und Garne.	10	17 099 206
.	22	x	196 962	7	1320	Gewebe.	43	69 407 753
.	157	x	4 410 627	31	1330	Textilveredlung.	48	x
.	10	x	9 609 047	5	1391	Gewirke und Gestricke.	12	x
erzeugnisse	6	x	148 319	14	1392	Konfektionierte Textilwaren (ohne Bekleidung)	70	x
oren,	12	x	495 480	26	1393	Teppiche und textile Fußbodenbeläge, auch konfektioniert	kg	14
.	42	x	1 211 722	36	1394	Sellerwaren	kg	4
.	11	.	2 885 581	30	1395	Vliesstoffe (auch getränkt, bestrichen, überzogen oder mit Lagen versehen) und Erzeugnisse daraus (ohne Bekleidung).	kg	12
.	4	.	97 467	16	1396	Technische Textilien	65	x
peiseeis)	27	x	1 342 737	8	1399	Sonstige Textilwaren, a. n. g.	5	x
.	4	x	85 542 600	10	14	Bekleidung	49	x
.	26	x	577 201	19	1411	Bekleidung aus Leder oder rekonstituiertem Leder (einschl. Mänteln) (ohne Bekleidungs- zubehör, Schuhe und Kopfbedeckungen)	-	-
.	13	x	460 971	42	1412	Arbeits- und Berufsbekleidung	St	11
.	508	x	3 186 592	26	1413	Sonstige Oberbekleidung (ohne Arbeits- und Berufsbekleidung).	St	19
.	55	.	.	.	1414	Wäsche.	11	5 795 500
.	2	.	.	.	1419	Bekleidung und Bekleidungszubehör, a. n. g.	11	x
.	7	.	.	.	1420	Pelzwaren	12	x
.	41	x	605 557 331	30	1431	Strumpfwaren.	-	-
.	11	x	124 048 886	26	1439	Bekleidung a. n. g., aus Gewirken oder Gestricken	4	x
.	24	x	474 688	17	1499	Veredlung von Erzeugnissen dieser Güterab- teilung (ohne Bekleidung aus textilen Stoffen)	St	4
.	24	x	465 843	18	15	Leder und Lederwaren	2	x
ereitungen, n oder zum einem Inhalt	2	.	.	17	1511	Leder und Lederwaren	33	x
.	61	x	786 590	12	1512	Leder und Lederfaserstoff; zugerichtete und gefärbte Felle	4	x
.	29	x	453 031	12	1520	Lederwaren (ohne Lederbekleidung und Schuhe)	16	x
ereitet	26	.	.	.	1599	Schuhe	13	x
Güter-						Veredlung von Erzeugnissen dieser Güter- abteilung		

Statistische Berichte Diagnosestatistik in Nordrhein-Westfalen

2015



Diagnosestatistik in Nordrhein-Westfalen

2015

**Bestell-Nr. A392 2015 00
(Kennziffer A IV – j/15)**

Herausgegeben von
Information und Technik Nordrhein-Westfalen, Geschäftsbereich Statistik
Mauerstraße 51, 40476 Düsseldorf • Postfach 10 11 05, 40002 Düsseldorf
Telefon 0211 9449-01 • Telefax 0211 9449-8000
Internet: <http://www.it.nrw.de>
E-Mail: poststelle@it.nrw.de

Erschienen im Dezember 2016

Alle Statistischen Berichte finden Sie als PDF-Datei zum kostenlosen
Download in unserer Internet-Rubrik „Publikationen“.
© Information und Technik NRW, Düsseldorf, 2016
Auszugsweise Vervielfältigung und Verbreitung mit Quellenangabe gestattet.

Inhalt

	Seite
Hinweise	4
Vorbemerkungen	5
Durchführung der Erhebung	5
Methodische Hinweise	5
Begriffsbestimmungen	5
Rechtsgrundlagen	7
Hinweise zur Darstellung der Ergebnisse	7
Ergebnisse	7
Zuordnungen der kreisfreien Städte und Kreise des Landes Nordrhein-Westfalen zu den Versorgungsgebieten	14
 Grafiken	
Aus Krankenhäusern entlassene vollstationäre Patientinnen und Patienten (einschl. Stundenfällen) je 1 000 Einwohner 2015 nach Altersgruppen und Geschlecht	15
Durchschnittliche Verweildauer der vollstationären Patientinnen und Patienten (ohne Stundenfälle) in Krankenhäusern 2015 nach Geschlecht und Diagnosen	16
Aus Krankenhäusern entlassene oder verstorbene vollstationäre Patientinnen und Patienten (einschl. Stundenfällen) 2015 nach Diagnosen und Operationen	17
 Tabellenteil	
1. Entlassene oder verstorbene vollstationäre Patientinnen und Patienten (einschl. Stundenfällen) 2015 nach Altersgruppen und Diagnosen	
1.1 Aus Krankenhäusern	18
1.1 Aus Vorsorge- oder Rehabilitationseinrichtungen	32
2. Entlassene oder verstorbene vollstationäre Patientinnen und Patienten (ohne Stundenfälle) 2015 nach Altersgruppen, Verweildauer und Fachabteilungen	
2.1 Aus Krankenhäusern nach Diagnosen	44
2.2 Aus Vorsorge- oder Rehabilitationseinrichtungen	84
3. Vollstationär behandelte Kranke (ohne Stundenfälle) 2015 nach Einzugsgebieten	
3.1 In Krankenhäusern	86
3.2 In Vorsorge- oder Rehabilitationseinrichtungen	95
4. Entlassene oder verstorbene vollstationäre Patientinnen und Patienten (einschl. Stundenfällen) 2015 nach dem Wohnort sowie nach Altersgruppen, Geschlecht und Diagnosen	
4.1 Aus Krankenhäusern	96
4.2 Aus Vorsorge- oder Rehabilitationseinrichtungen	171

Hinweise

Städteregion Aachen – Änderung des Gebietsstandes

Seit dem 21. Oktober 2009 bilden die Stadt Aachen und die Gemeinden des aufgelösten Kreises Aachen nach dem Aachen-Gesetz die Städteregion Aachen. Die Städteregion Aachen ist Rechtsnachfolgerin des Kreises Aachen und besteht als Gemeindeverband aus Aachen, Alsdorf, Baesweiler, Eschweiler, Herzogenrath, Monschau, Roetgen, Simmerath, Stolberg (Rhd.) und Würselen. Die Stadt Aachen ist regionsangehörig und hat zugleich die Rechtsstellung einer kreisfreien Stadt nach Maßgabe des Aachen-Gesetzes.

Aufgrund der hierarchisch aufgebauten Systematik der „Amtlichen Gemeindeschlüssel“ kann diese Doppelrolle in der regionalen Struktur einer statistischen Kreistabelle nicht dargestellt werden. Bei den Gruppierungen „Kreisfreie Städte“ wird somit die Stadt Aachen nicht mehr aufgeführt, sondern – falls für die jeweilige Statistik Gemeindeergebnisse vorliegen – als kreisfreie Stadt Aachen in einer „darunter-Position“ zur Städteregion Aachen ausgewiesen. In diesem Fall gehen die Werte der Stadt Aachen nicht mehr in die Summe der kreisfreien Städte ein, sondern in die Summe der Kreise. Eine Vergleichbarkeit dieser Summen mit den Ergebnissen nach dem früheren Gebietsstand ist somit nicht mehr gegeben.

Abkürzungen

a. n. k.	= anderenorts nicht klassifiziert
BGBI.	= Bundesgesetzblatt
DV-System	= Datenverarbeitungssystem
f.	= folgende
ICD	= International Classification of Diseases (Internationale Klassifikation der Krankheiten und verwandter Gesundheitsprobleme)
Nr.	= Nummer
OP	= Operation
Reg.-Bez.	= Regierungsbezirk
SGB V	= Sozialgesetzbuch V. Buch

Zeichenerklärung

(nach DIN 55 301)

0	weniger als die Hälfte von 1 in der letzten besetzten Stelle, jedoch mehr als nichts
–	nichts vorhanden (genau null)
/	keine Angabe, da Zahlenwert nicht sicher genug
.	Zahlenwert unbekannt oder geheim zu halten
x	Tabellenfach gesperrt, weil Aussage nicht sinnvoll

Vorbemerkungen

Die Diagnosestatistik stellt Daten der stationären Gesundheitsversorgung in Nordrhein-Westfalen über die Krankheitsdiagnosen nach ihrer Art, ihrer Entwicklung und ihrer räumlichen Verteilung zur Verfügung. Als Bestandteil der öffentlichen Gesundheitsberichterstattung liefert sie Informationen für die epidemiologische und gesundheitsökonomische Forschung, die Gesundheitspolitik und die interessierte Öffentlichkeit. Die gewonnenen Daten können in Verbindung mit den Grund- und Kostendaten für die Analyse von Versorgungsstrukturen, krankheitsbezogenen Kostenentwicklungen oder anderen planungsrelevanten Fragestellungen genutzt werden.

Durchführung der Erhebung

Als dezentrale Statistik konzipiert, wird die Diagnosestatistik von den Statistischen Ämtern des Bundes und der Länder gemeinsam durchgeführt. Es handelt sich um eine jährliche Erhebung mit Auskunftspflicht. In die Erhebung einbezogen werden alle der Definition entsprechende Krankenhäuser, sowie Vorsorge- oder Rehabilitationseinrichtungen mit mehr als 100 Betten. Durch diese Begrenzung („Abschneidegrenze“) werden kleinere Vorsorge- oder Rehabilitationseinrichtungen von dieser Erhebung entlastet.

Die Diagnosestatistik erfasst Daten für die im Laufe eines Berichtsjahres (Kalenderjahr) aus vollstationärer Behandlung in Krankenhäusern bzw. Vorsorge- und Rehabilitationseinrichtungen entlassenen oder verstorbenen Patientinnen und Patienten.

Der ausgefüllte schriftliche Fragebogen wird an das jeweilige statistische Landesamt übermittelt und dort elektronisch erfasst. Daran schließen sich Datenprüfverfahren (z. B. Format- und Plausibilitätsprüfung) an. Die alternativ mithilfe von Softwareanwendung erhobenen statistischen Informationen aus dem DV-System der befragten Einrichtungen werden als elektronischer Datensatz an das zuständige statistische Landesamt übermittelt. Diese Einzeldaten werden ebenfalls auf Fehler, Qualität und Plausibilität geprüft. Anschließend werden die Datensätze auf der jeweiligen Bundeslandsebene aggregiert an das Statistische Bundesamt gesandt und dort zu einem Bundesergebnis zusammengefügt.

Die Diagnosestatistik der Krankenhäuser enthält allein in Nordrhein-Westfalen jährliche Angaben von knapp 4,6 Millionen Patientinnen und Patienten nach Wohn- bzw. Behandlungsort zu Hauptdiagnose, Geschlecht, Alter, Verweildauer, Fachabteilung und Operationen, sowie zu den Sterbefällen. Die analogen Angaben, außer zu den Operationen, werden für 206 000 Patientinnen und Patienten in Vorsorge- oder Rehabilitationseinrichtungen erfasst.

Methodische Hinweise

Die Ergebnisse beinhalten Angaben für jede(n) aus vollstationärer Behandlung entlassene(n) oder verstorbene(n) Patientin

bzw. Patienten. Nicht enthalten sind teilstationär oder ambulant behandelte Personen. Mehrfach im Jahr behandelte Patientinnen und Patienten werden auch mehrfach gezählt. Dies gilt ebenso für Fälle mit Urlaubsunterbrechungen, wenn für die Urlaubszeit keine Pflegesätze berechnet wurden. Verlegungen innerhalb eines Krankenhauses bleiben dagegen unberücksichtigt.

Die Erhebung bei den Vorsorge- oder Rehabilitationseinrichtungen erstreckt sich nur auf die Einrichtungen **mit mehr als 100 Betten**.

Der Berichtskreis ist nicht identisch mit den im Krankenhausplan des Landes Nordrhein-Westfalen aufgenommenen Krankenhäusern gemäß § 12 KHGG NRW. Im Krankenhausplan sind nur die notwendigen bedarfsgerechten Planbetten- und Behandlungsplatzzahlen in Krankenhäusern der Akutversorgung festgelegt.

Maßgeblich für die statistische Erfassung einer Einrichtung ist die Wirtschaftseinheit. Hierunter wird jede organisatorische Einheit verstanden, die unter einheitlicher Verwaltung steht und für die auf Grundlage der kaufmännischen Buchführung ein Jahresabschluss erstellt wird.

Begriffsbestimmungen

Krankenhaus

In die Erhebung einbezogen sind alle Krankenhäuser einschließlich der mit ihnen verbundenen Ausbildungsstätten, mit Ausnahme der Krankenhäuser im Straf- oder Maßregelvollzug sowie der reinen Tages- bzw. Nachtkliniken. Krankenhäuser im Sinne dieser Erhebung sind Einrichtungen, die gemäß § 107 Abs. 1 Sozialgesetzbuch V. Buch (SGB V):

- der Krankenhausbehandlung oder Geburtshilfe dienen,
 - fachlich-medizinisch unter ständiger ärztlicher Leitung stehen, über ausreichende, ihrem Versorgungsauftrag entsprechende, diagnostische und therapeutische Möglichkeiten verfügen und nach wissenschaftlich anerkannten Methoden arbeiten,
 - mithilfe von jederzeit verfügbarem ärztlichen, Pflege-, Funktions- und medizinisch-technischen Personal darauf eingerichtet sind, vorwiegend durch ärztliche und pflegerische Hilfeleistung Krankheiten der Patientinnen und Patienten zu erkennen, zu heilen, ihre Verschlimmerung zu verhüten, Krankheitsbeschwerden zu lindern oder Geburtshilfe zu leisten und
- in denen
- die Patientinnen und Patienten untergebracht und gepflegt werden können.

Es wird unterschieden zwischen allgemeinen und sonstigen Krankenhäusern. Bei **allgemeinen Krankenhäusern** handelt es sich um Krankenhäuser, die über Betten in vollstationären Fachabteilungen verfügen, wobei die Betten nicht ausschließlich für psychiatrische und neurologische Patientinnen und Patienten vorgehalten werden. Zu den allgemeinen Krankenhäusern zählen Hochschulkliniken, Plankrankenhäuser und Krankenhäuser mit einem Versorgungsvertrag nach § 108 Nr. 3 SGB V.

Bei **sonstigen Krankenhäusern** handelt es sich um Krankenhäuser, die ausschließlich über psychiatrische oder psychiatrische und neurologische Betten verfügen, sowie reine Tages- oder Nachtkliniken, in denen ausschließlich teilstationäre Behandlungen durchgeführt werden und in denen Patientinnen und Patienten nur eine begrenzte Zeit des Tages oder der Nacht untergebracht sind.

Vorsorge- oder Rehabilitationseinrichtung

Die Erhebung erstreckt sich auf alle Vorsorge- oder Rehabilitationseinrichtungen gemäß § 107 Abs. 2 Sozialgesetzbuch V, Buch (SGB V). Danach sind Vorsorge- bzw. Rehabilitationseinrichtungen Einrichtungen, die

– der stationären Behandlung dienen, um:

- eine Schwächung der Gesundheit, die in absehbarer Zeit voraussichtlich zu einer Krankheit führen würde, zu beseitigen oder einer Gefährdung der gesundheitlichen Entwicklung eines Kindes entgegenzuwirken (Vorsorge),
- eine Krankheit zu heilen, ihre Verschlimmerung zu verhüten oder Krankheitsbeschwerden zu lindern,
- im Anschluss an die Krankenhausbehandlung den dabei erzielten Behandlungserfolg zu sichern und zu festigen, auch mit dem Ziel, einer drohenden Behinderung vorzubeugen, eine Behinderung zu beseitigen, zu bessern oder eine Verschlimmerung zu verhüten oder Pflegebedürftigkeit zu vermeiden oder zu mindern (Rehabilitation).

– fachlich-medizinisch unter ständiger ärztlicher Verantwortung und unter Mitwirkung von besonders geschultem Personal darauf eingerichtet sind, den Gesundheitszustand der Patientinnen und Patienten nach einem ärztlichen Behandlungsplan vorwiegend durch Anwendung von Heilmitteln einschließlich Krankengymnastik, Bewegungstherapie, Sprachtherapie oder Arbeits- und Beschäftigungstherapie, ferner durch andere geeignete Hilfen, auch durch geistige und seelische Einwirkungen, zu verbessern und der Patientin oder dem Patienten bei der Entwicklung eigener Abwehr- und Heilungskräfte zu helfen

und in denen

– die Patientinnen und Patienten untergebracht und gepflegt werden können.

Alter

Das Alter der Patientinnen und Patienten wird in Verbindung mit Geburtsmonat und -jahr zum Beginn der Krankenhausbehandlung bestimmt.

Hauptdiagnose

Als Hauptdiagnose ist die zum Zeitpunkt der Entlassung oder des Todes bekannte Diagnose angegeben, die hauptsächlich die Dauer der vollstationären Behandlung beeinflusst bzw. den größten Anteil an medizinischen Leistungen beansprucht hat. Die Kodierung erfolgt nach der dreistelligen ICD-Klassifikation (10. Revision).

Operation im Zusammenhang mit der Hauptdiagnose

Als Operation wird ein selbstständiger ärztlicher therapeutischer und/oder diagnostischer Eingriff verstanden, der im OP-Saal oder unter OP-Bedingungen vorgenommen wurde. Bei den Vorsorge- oder Rehabilitationseinrichtungen wird kein OP-Merkmal erfasst.

Sterbefälle

Verstorbene Patientinnen und Patienten werden nur dann nachgewiesen, wenn sie während des Krankenhausaufenthaltes verstorben sind.

Stundenfälle

Als Stundenfälle bezeichnet man Patientinnen und Patienten, die bereits am Aufnahmetag wieder aus dem Krankenhaus entlassen wurden, in ein anderes Krankenhaus verlegt wurden oder am Aufnahmetag verstarben.

Wohnort

Als Wohnort wird die Gemeinde bezeichnet, in der die Patientin bzw. der Patient seinen ständigen Wohnsitz hat.

Verweildauer

Die Verweildauer einzelner Patientinnen und Patienten wird aus der Differenz zwischen Aufnahme- und Entlassungstag einschließlich der genannten Tage in vollen Tagen errechnet. Die mittlere Verweildauer ist das arithmetische Mittel der einzelnen Verweildauern.

Rechtsgrundlagen

Rechtsgrundlage für die Erhebung der Diagnosedaten ist die Verordnung über die Bundesstatistik für Krankenhäuser (Krankenhausstatistik-Verordnung – KHStatV) in der für das Berichtsjahr jeweils gültigen Fassung, in Verbindung mit dem Gesetz über die Statistik für Bundeszwecke (Bundesstatistikgesetz – BStatG). Erhoben werden die Angaben gemäß § 3 Nr. 14 KHStatV. Die Auskunftspflicht ergibt sich aus § 6 KHStatV in Verbindung mit § 15 BStatG. Danach sind die Träger der Krankenhäuser und der Vorsorge- oder Rehabilitationseinrichtungen zur Diagnosestatistik auskunftspflichtig.

Die Änderungen der KHStatV durch die Verordnung vom 13. August 2001 (BGBl. I S. 2135) sind, soweit sie die Diagnosedaten der Krankenhauspatientinnen und -patienten betreffen, am 1. Januar 2003 in Kraft getreten.

Hinweise zur Darstellung der Ergebnisse

In den Texttabellen auf S. 10 und S. 12 f. werden die Ergebnisse in der Umrechnung auf je 1 000 Einwohner der merkmalsgleichen Bevölkerungsgruppe dargestellt, da die im Tabellenteil enthaltenen Fallzahlen in der Gliederung nach Alter oder nach dem Wohnort der Patientinnen und Patienten in hohem Maße von den jeweiligen Bevölkerungszahlen abhängig sind. Außerdem ist bei der Betrachtung von Häufigkeitsverteilungen auf die einzelnen Hauptdiagnosen zu beachten, dass einzelne Hauptdiagnosen eng umrissene Krankheitsbilder beinhalten, während sich hinter anderen ICD-Schlüsseln mehrere und zum Teil sehr unterschiedliche Erkrankungen verbergen. Dies gilt vor allem für Positionen, in denen aus einer Gruppe von Erkrankungen alle sonstigen zusammengefasst sind.

Im Tabellenteil enthalten die Tabellen 1.1 und 1.2 die Anzahl aller in Krankenhäusern sowie in Vorsorge- oder Rehabilitationseinrichtungen behandelten Patientinnen und Patienten einschließlich der Stunden- und Sterbefälle. Grundlage für die Darstellung bildet die Gesamtheit aller Krankenhäuser bzw. jener Vorsorge- oder Rehabilitationseinrichtungen mit mehr als 100 Betten in Nordrhein-Westfalen. Die Aggregation der Einzeldaten erfolgt nach ICD-Kapiteln und ICD-Gruppen. Sämtliche Tabellen können wahlweise behandlungsort- oder wohnortbezogen zur Verfügung gestellt werden.

Tabelle 2.1 (Krankenhäuser) wird ab dem Jahr 2000 nach Fachabteilungen und ICD-Kapiteln sowie nach Altersgruppen ausgewiesen. Da hier das Merkmal „Verweildauer“ enthalten ist, wurden die 110 862 Stundenfälle hier nicht berücksichtigt, die 100 217 Sterbefälle sind jedoch enthalten. Grundlage für die Darstellung ist die Gesamtheit aller Krankenhäuser in NRW. Die Tabelle kann auf Wunsch auch wohnortbezogen erstellt werden. Die in dieser Tabelle enthaltenen Angaben zur Verweildauer enthalten hinsichtlich der Diagnosen eine hauptgruppenübergreifende, thematische Zusammenfassung. Bei der Interpretation der Ergebnisse ist grundsätzlich davon auszugehen, dass in der Mehrzahl der Fälle bestimmter Gruppen eine

kürzere Verweildauer anzunehmen ist (statistisch: rechtsschiefe Verteilung der Verweildauer). Hinsichtlich der Altersstruktur der Patientinnen und Patienten ist in vielen Diagnosegruppen erkennbar, dass abgesehen von den Säuglingen unter einem Jahr die mittlere Verweildauer mit wachsendem Alter stetig zunimmt.

Tabelle 2.2 (Vorsorge- und Rehabilitationseinrichtungen mit mehr als 100 Betten) ist nach Fachabteilungen und Altersgruppen ausgewiesen. Da auch hier das Merkmal „Verweildauer“ enthalten ist, wurden die 219 Stundenfälle hier nicht berücksichtigt, die 314 Sterbefälle sind jedoch enthalten.

Tabelle 3.1 stellt die Einzugsgebiete innerhalb und außerhalb der Grenzen Nordrhein-Westfalens sowie die Wanderungsbewegungen dar. Auch hier sind keine Stundenfälle ausgewiesen. Folgende Aggregationsebenen werden unterschieden: die kreisfreien Städte und Kreise, die Regierungsbezirke, das Land NRW sowie angrenzende Bundesländer, das übrige Bundesgebiet und das Ausland. Bei der Tabelle 3.2 wird aus Gründen des Datenschutzes lediglich bis auf die Regierungsbezirksebene veröffentlicht.

Tabelle 4.1 ist als einzige Standardtabelle wohnortbezogen dargestellt. Folgende Aggregationsebenen werden unterschieden: die kreisfreien Städte und Kreise, die Regierungsbezirke, die Ebene der Versorgungsgebiete sowie das Land NRW. Hier wurden alle in Nordrhein-Westfalen wohnenden Patientinnen und Patienten einschließlich der Stunden- und Sterbefälle zur Darstellung der Ergebnisse herangezogen. Die Differenzierung erfolgt nach Geschlecht und Altersgruppen. Bei der Tabelle 4.2 wird aus Gründen des Datenschutzes auf die Darstellung der Ergebnisse für kreisfreie Städte und Kreise verzichtet.

Ergebnisse

Bestimmte infektiöse und parasitäre Krankheiten (ICD A00 – B99)

Die insgesamt 141 629 Patientinnen und Patienten dieser Hauptgruppe entsprechen einem Anteil von 3,1 % an der Gesamtheit aller Fälle. Am stärksten vertreten ist die Gruppe der infektiösen Darmkrankheiten (ICD A00 – A09) mit 63 845 Fällen.

Neubildungen (ICD C00 – D48)

Die insgesamt 444 813 Patientinnen und Patienten dieser Hauptgruppe entsprechen einem Anteil von 9,6 % an der Gesamtheit aller Fälle. Am stärksten vertreten ist die Gruppe der Patientinnen und Patienten mit bösartigen Neubildungen der Verdauungsorgane (ICD C15 – C26) mit 78 038 Fällen.

Top Ten der häufigsten Diagnosen bei Krankenhauspatientinnen im Alter unter 20 Jahren im Jahr 2015		
ICD-10	Diagnose ¹⁾	Anzahl
S06	Intrakranielle Verletzung	8 525
J35	Chronische Krankheiten der Gaumen- und Rachenmandeln	6 954
P07	Störungen im Zusammenhang mit kurzer Schwangerschaftsdauer und niedrigem Geburtsgewicht, a. n. k.	6 469
A09	Diarrhoe und Gastroenteritis, vermutlich infektiösen Ursprungs	5 996
R10	Bauch- und Beckenschmerzen	5 798
J20	Akute Bronchitis	4 348
F32	Depressive Episode	4 084
K35	Akute Appendizitis	3 795
A08	Virusbedingte und sonstige näher bezeichnete Darminfektionen	3 692
J18	Pneumonie, Erreger nicht näher bezeichnet	3 674

1) ohne Lebendgeborene (ICD-Z38)

Top Ten der häufigsten Diagnosen bei Krankenhauspatienten im Alter unter 20 Jahren im Jahr 2015		
ICD-10	Diagnose ¹⁾	Anzahl
S06	Intrakranielle Verletzung	9 884
J20	Akute Bronchitis	7 032
P07	Störungen im Zusammenhang mit kurzer Schwangerschaftsdauer und niedrigem Geburtsgewicht, a. n. k.	6 543
J35	Chronische Krankheiten der Gaumen- und Rachenmandeln	6 295
A09	Diarrhoe und Gastroenteritis, vermutlich infektiösen Ursprungs	6 201
J18	Pneumonie, Erreger nicht näher bezeichnet	4 309
G40	Epilepsie	4 180
A08	Virusbedingte und sonstige näher bezeichnete Darminfektionen	3 916
K35	Akute Appendizitis	3 596
S52	Fraktur des Unterarmes	3 509

1) ohne Lebendgeborene (ICD-Z38)

Top Ten der häufigsten Diagnosen bei Krankenhauspatientinnen im Alter unter 20 bis unter 60 Jahren im Jahr 2015		
ICD-10	Diagnose ¹⁾	Anzahl
K80	Cholelithiasis	17 213
C50	Bösartige Neubildung der Brustdrüse (Mamma)	15 052
F10	Psychische und Verhaltensstörungen durch Alkohol	15 048
D25	Leiomyom des Uterus	12 951
M54	Rückenschmerzen	12 944
F33	Rezidivierende depressive Störung	12 850
M51	Sonstige Bandscheibenschäden	10 317
R10	Bauch- und Beckenschmerzen	10 302
K29	Gastritis und Duodenitis	10 132
F32	Depressive Episode	10 034

1) ohne Schwangerschaft, Geburt und Wochenbett (ICD O00 – O99)

Top Ten der häufigsten Diagnosen bei Krankenhauspatienten im Alter unter 20 bis unter 60 Jahren im Jahr 2015		
ICD-10	Diagnose	Anzahl
F10	Psychische und Verhaltensstörungen durch Alkohol	42 766
G47	Schlafstörungen	18 325
N20	Nieren- und Ureterstein	15 063
K40	Hernia inguinalis	14 091
F20	Schizophrenie	13 414
I20	Angina pectoris	12 352
M51	Sonstige Bandscheibenschäden	12 216
M54	Rückenschmerzen	12 008
R07	Hals- und Brustschmerzen	10 756
I21	Akuter Myokardinfarkt	10 537

Top Ten der häufigsten Diagnosen bei Krankenhauspatientinnen im Alter von 60 Jahren und älter im Jahr 2015		
ICD-10	Diagnose	Anzahl
I50	Herzinsuffizienz	46 260
I48	Vorhofflattern und Vorhofflimmern	30 693
I10	Essentielle (primäre) Hypertonie	29 318
S72	Fraktur des Femurs	25 690
J44	Sonstige chronische, obstruktive Lungenkrankheit	24 707
I63	Hirnininfarkt	22 521
J18	Pneumonie, Erreger nicht näher bezeichnet	19 650
M17	Gonarthrose (Arthrose des Kniegelenkes)	19 306
M54	Rückenschmerzen	18 817
M16	Koxarthrose (Arthrose des Hüftgelenkes)	18 524

Top Ten der häufigsten Diagnosen bei Krankenhauspatienten im Alter von 60 Jahren und älter im Jahr 2015		
ICD-10	Diagnose	Anzahl
I50	Herzinsuffizienz	42 924
J44	Sonstige chronische, obstruktive Lungenkrankheit	28 476
I25	Chronische ischämische Herzkrankheit	27 649
I48	Vorhofflattern und Vorhofflimmern	27 596
I20	Angina pectoris	26 815
C34	Bösartige Neubildung der Bronchien und der Lunge	25 619
J18	Pneumonie, Erreger nicht näher bezeichnet	23 956
I21	Akuter Myokardinfarkt	23 263
I63	Hirnininfarkt	21 311
I70	Atherosklerose	20 848

Krankheiten des Blutes und der blutbildenden Organe sowie bestimmte Störungen mit Beteiligung des Immunsystems (ICD D50 – D90)

Die insgesamt 32 296 Patientinnen und Patienten dieser Hauptgruppe entsprechen einem Anteil von 0,7 % an der Gesamtheit aller Fälle. Am stärksten vertreten ist die Gruppe der Patientinnen und Patienten mit alimentären Anämien (ICD D50 – D53) mit 12 509 Fällen.

Endokrine, Ernährungs- und Stoffwechselkrankheiten (ICD E00 – E90)

Die insgesamt 118 116 Patientinnen und Patienten dieser Hauptgruppe entsprechen einem Anteil von 2,5 % an der Gesamtheit aller Fälle. Am stärksten vertreten ist die Gruppe der Diabetiker (ICD E10 – E14) mit 46 910 Fällen.

Psychische und Verhaltensstörungen (ICD F00 – F99)

Die insgesamt 282 283 Patientinnen und Patienten dieser Hauptgruppe entsprechen einem Anteil von 6,1 % an der Gesamtheit aller Fälle. Am stärksten vertreten ist die Gruppe Psychische und Verhaltensstörungen durch psychotrope Substanzen (ICD F10 – F19) mit 103 354 Fällen.

Krankheiten des Nervensystems (ICD G00 – G99)

Die insgesamt 201 521 Patientinnen und Patienten dieser Hauptgruppe entsprechen einem Anteil von 4,3 % an der Gesamtheit aller Fälle. Am stärksten vertreten ist die Gruppe der Patientinnen und Patienten mit episodischen und paroxysmalen Krankheiten des Nervensystems (ICD G40 – G47) mit 123 917 Fällen.

Krankheiten des Auges und der Augen-anhangsgebilde (ICD H00 – H59)

Die insgesamt 78 923 Patientinnen und Patienten dieser Hauptgruppe entsprechen einem Anteil von 1,7 % an der Gesamtheit aller Fälle. Am stärksten vertreten ist die Gruppe der Patientinnen und Patienten mit Affektionen der Linse (ICD H25 – H28) mit 28 451 Fällen.

Krankheiten des Ohres und des Warzenfortsatzes (ICD H60 – H95)

Die insgesamt 35 300 Patientinnen und Patienten dieser Hauptgruppe entsprechen einem Anteil von 0,8 % an der Gesamtheit aller Fälle.

Krankheiten des Kreislaufsystems (ICD I00 – I99)

Die insgesamt 676 739 Patientinnen und Patienten dieser Hauptgruppe entsprechen einem Anteil von 14,6 % an der Gesamtheit aller Fälle. Am stärksten vertreten ist die Gruppe der Patientinnen und Patienten mit sonstigen Formen von Herzkrankheiten (ICD I30 – I52) mit 235 706 Fällen.

Krankheiten des Atmungssystems (ICD J00 – J99)

Die insgesamt 314 380 Patientinnen und Patienten dieser Hauptgruppe entsprechen einem Anteil von 6,8 % an der Gesamtheit aller Fälle. Am stärksten vertreten sind die chronischen Krankheiten der unteren Atemwege (ICD J40 – J47) mit 79 640 Fällen.

Krankheiten des Verdauungssystems (ICD K00 – K93)

Die insgesamt 464 819 Patientinnen und Patienten dieser Hauptgruppe entsprechen einem Anteil von 10,0 % an der Gesamtheit aller Fälle. Am stärksten vertreten ist die Gruppe der sonstigen Krankheiten des Darms (ICD K55 – K64) mit 128 020 Fällen.

Krankheiten der Haut und der Unterhaut (ICD L00 – L99)

Die insgesamt 70 077 Patientinnen und Patienten dieser Hauptgruppe entsprechen einem Anteil von 1,5 % an der Gesamtheit aller Fälle. Am stärksten vertreten sind Infektionen der Haut und der Unterhaut (ICD L00 – L08) mit 33 532 Fällen

Krankheiten des Muskel-Skelett-Systems und des Bindegewebes (ICD M00 – M99)

Die insgesamt 433 857 Patientinnen und Patienten dieser Hauptgruppe entsprechen einem Anteil von 9,4 % an der Gesamtheit aller Fälle. Am stärksten vertreten ist die Gruppe der Krankheiten der Wirbelsäule und des Rückens (ICD M40 – M54) mit 165 093 Fällen.

Krankheiten des Urogenitalsystems (ICD N00 – N99)

Die insgesamt 252 137 Patientinnen und Patienten dieser Hauptgruppe entsprechen einem Anteil von 5,4 % an der Gesamtheit aller Fälle. Am stärksten vertreten ist die Gruppe der sonstigen Krankheiten des Harnsystems (ICD N30 – N39) mit 56 297 Fällen.

Aus Krankenhäusern entlassene oder verstorbene vollstationäre Patient(inn)en* je 1 000 Einwohner** 2015 nach Altersgruppen, Geschlecht und Diagnosen													
Krankheitsart (Positionsnummer) ¹⁾²⁾ a = männlich b = weiblich	Patientinnen und Patienten je 1 000 Einwohner												
	ins- gesamt	davon im Alter von ... bis unter ... Jahr(en)											
		unter 1 ³⁾	1 – 5	5 – 15	15 – 25	25 – 35	35 – 40	40 – 45	45 – 55	55 – 65	65 – 75	75 und mehr	
Bestimmte infektiöse und parasitäre Krankheiten (A00 – B99)	a	7,9	42,4	19,6	5,7	4,8	3,9	3,8	3,8	4,0	6,4	11,5	23,9
	b	8,0	39,0	18,5	5,5	6,1	3,8	3,3	3,0	3,7	5,4	9,3	22,2
Neubildungen (C00 – D48)	a	24,9	3,4	4,3	2,2	2,3	3,3	4,7	6,7	14,6	41,4	76,3	90,1
	b	24,1	6,6	3,2	1,8	3,2	6,0	10,9	17,4	25,9	37,0	52,6	50,0
Krankheiten des Blutes und der blut- bildenden Organe sowie bestimmte Störungen mit Beteiligung des Immunsystems (D50 – D90)	a	1,6	1,9	1,1	0,9	0,5	0,5	0,6	0,6	0,8	1,5	3,0	7,1
	b	2,0	1,1	1,2	0,7	0,7	0,7	0,9	1,1	1,1	1,4	3,0	7,7
Endokrine, Ernährungs- und Stoff- wechselkrankheiten (E00 – E90)	a	5,7	3,5	1,6	2,2	1,9	1,7	2,5	3,0	4,1	6,8	11,2	22,1
	b	7,5	3,1	1,5	2,8	2,5	2,9	4,1	4,8	5,4	6,6	9,6	25,6
Psychische und Verhaltensstörungen (F00 – F99)	a	17,9	1,2	2,6	6,1	18,6	23,9	28,2	26,4	23,0	18,1	10,2	14,4
	b	14,5	1,3	1,7	7,0	20,7	15,5	16,1	16,0	17,5	13,8	10,6	16,2
Krankheiten des Nervensystems (G00 – G99)	a	12,3	7,5	5,0	4,5	4,2	5,3	7,4	9,4	12,4	17,4	22,9	31,2
	b	10,4	5,6	4,1	4,0	6,4	5,7	6,5	7,5	9,5	12,0	15,7	22,8
Krankheiten des Auges und der Augenanhangsgebilde (H00 – H59)	a	4,0	1,7	1,0	1,0	0,7	0,9	1,1	1,4	2,3	4,9	10,7	15,9
	b	4,7	1,8	1,0	1,1	0,9	0,9	1,0	1,3	2,2	4,5	11,3	16,4
Krankheiten des Ohres und des Warzenfortsatzes (H60 – H95)	a	1,8	3,3	2,2	1,2	0,8	1,0	1,3	1,6	1,9	2,5	2,9	3,1
	b	2,1	2,3	1,8	1,0	1,0	1,2	1,6	1,9	2,1	2,6	3,2	3,3
Krankheiten des Kreislaufsystems (I00 – I99)	a	41,6	3,4	0,8	1,3	2,9	4,2	8,2	13,1	27,1	62,1	111,0	181,6
	b	34,7	1,6	0,5	1,5	3,1	3,9	6,2	9,3	15,8	33,1	71,0	145,0
Krankheiten des Atmungssystems (J00 – J99)	a	19,3	94,2	43,3	8,5	8,6	8,7	8,7	8,6	9,6	18,3	34,4	63,6
	b	16,0	69,3	33,7	8,1	11,4	7,9	6,8	6,7	8,0	14,8	22,8	38,9
Krankheiten des Verdauungssystems (K00 – K93)	a	26,1	24,6	5,4	7,8	12,2	15,2	19,2	21,3	25,8	33,9	45,1	67,0
	b	25,9	13,8	4,8	8,5	18,4	15,7	17,2	19,0	21,3	27,9	38,2	60,6
Krankheiten der Haut und der Unterhaut (L00 – L99)	a	4,3	6,3	3,4	2,0	5,0	4,5	4,2	3,8	3,8	4,2	4,8	6,7
	b	3,7	5,1	2,9	1,9	3,8	2,9	2,9	3,0	3,2	3,6	4,1	6,6
Krankheiten des Muskel-Skelett- Systems und des Bindegewebes (M00 – M99)	a	21,1	0,7	1,5	3,6	6,7	9,9	14,3	18,6	24,8	35,6	39,8	44,0
	b	27,6	0,7	2,0	4,1	7,5	8,7	13,4	19,2	29,3	40,4	54,8	58,7
Krankheiten des Urogenitalsystems (N00 – N99)	a	12,9	12,3	2,7	2,6	4,0	6,2	8,2	8,8	10,0	15,6	26,5	44,1
	b	15,2	11,7	3,6	2,5	12,5	13,9	15,7	17,0	15,0	13,2	18,0	29,1
Schwangerschaft, Geburt und Wochenbett (O00 – O99)	b	25,4	0	0	0,2	42,0	130,1	77,5	14,9	0,3	0	0	0
Bestimmte Zustände, die ihren Ursprung in der Perinatalperiode haben (P00 – P96)	a	2,5	268,7	0	0	0	0	0	0	0	0	0	0
	b	2,1	243,1	0	0	0	0	0	0	0	0	0	0
Angeborene Fehlbildungen, Deformitäten und Chromosomenanomalien (Q00 – Q99)	a	1,5	46,9	9,3	3,1	1,1	0,6	0,4	0,5	0,4	0,4	0,3	0,2
	b	1,2	39,9	4,3	2,1	1,6	1,0	0,7	0,7	0,5	0,4	0,3	0,2
Symptome und abnorme klinische und Laborbefunde, die anderorts nicht klassifiziert sind (R00 – R99)	a	11,5	23,3	7,0	7,0	7,6	6,7	7,5	8,0	8,8	11,3	17,4	33,7
	b	13,1	24,2	7,1	9,0	14,0	8,1	8,2	8,7	8,8	10,3	15,2	31,4
Verletzungen, Vergiftungen und bestimmte andere Folgen äußerer Ursachen (S00 – T98)	a	22,8	34,3	22,7	17,1	22,8	17,2	15,4	15,9	17,2	21,1	27,2	55,4
	b	24,8	32,7	19,6	13,1	14,6	9,0	8,6	10,1	12,9	19,9	33,5	84,6
Faktoren, die den Gesundheitszustand beeinflussen und zur Inanspruch- nahme des Gesundheitswesens führen (Z00 – Z99)	a	8,6	757,2	2,1	0,7	0,5	0,5	0,5	0,6	0,9	1,8	3,1	5,6
	b	8,1	790,2	1,9	0,6	0,8	1,2	1,0	0,9	1,1	1,4	1,9	2,9
Insgesamt	a	248,4	1 336,8	135,8	77,5	105,4	114,1	136,3	152,3	191,6	303,2	458,1	709,7
	b	270,9	1 293,0	113,4	75,5	171,4	239,1	202,5	162,4	183,6	248,4	375,3	622,1

*) einschl. Stundenfälle jedoch ohne Patientinnen und Patienten mit unbekannter Krankenhaus-Verweildauer – **) mittlere Bevölkerung des Jahres 2015 der entsprechenden Altersgruppe; Fortschreibungsergebnisse auf Basis des Zensus vom 9. Mai 2011 – 1) Internationale statistische Klassifikation der Krankheiten und verwandter Gesundheitsprobleme 10. Revision (ICD-10) – 2) Die Krankheitsart U00 – U99 (Funktionseinschränkungen) kann wegen Geringfügigkeit (zwei Patient(inn)en) vernachlässigt werden. – 3) einschl. der Lebendgeborenen

Schwangerschaft, Geburts- und Wochenbett (ICD O00 – O99)

Die insgesamt 231 749 Patientinnen dieser Hauptgruppe entsprechen einem Anteil von 5,0 % an der Gesamtheit aller Fälle. Am stärksten vertreten ist die Gruppe der Komplikationen bei Wehentätigkeit und Entbindung (ICD O60 – O75) mit 72 629 Fällen.

Bestimmte Zustände, die ihren Ursprung in der Perinatalperiode haben (ICD P00 – P96)

Die insgesamt 41 328 Patientinnen und Patienten dieser Hauptgruppe entsprechen einem Anteil von 0,9 % an der Gesamtheit aller Fälle. Am stärksten vertreten sind die Störungen im Zusammenhang mit Schwangerschaftsdauer und dem fetalen Wachstum (ICD P05 – P08) mit 18 291 Fällen.

Angeborene Fehlbildungen, Deformitäten und Chromosomenanomalien (ICD Q00 – Q99)

Die insgesamt 24 946 Patientinnen und Patienten dieser Hauptgruppe entsprechen einem Anteil von 0,5 % an der Gesamtheit aller Fälle. Am stärksten vertreten sind Angeborene Fehlbildungen und Deformitäten des Muskel-Skelett-Systems (ICD Q65 – Q79) mit 6 056 Fällen.

Symptome und abnorme klinische und Laborbefunde, die anderenorts nicht klassifiziert sind (ICD R00 – R99)

Die insgesamt 218 409 Patientinnen und Patienten dieser Hauptgruppe entsprechen einem Anteil von 4,7 % an der Gesamtheit aller Fälle. Am stärksten vertreten sind Allgemeinsymptome (ICD R50 – R69) mit 63 415 Fällen.

Verletzungen, Vergiftungen und bestimmte andere Folgen äußerer Ursachen (ICD S00 – T98)

Die insgesamt 422 164 Patientinnen und Patienten dieser Hauptgruppe entsprechen einem Anteil von 9,1 % an der Gesamtheit aller Fälle. Am stärksten vertreten sind die Verletzungen des Kopfes (ICD S00 – S09) mit 82 547 Fällen.

Funktionseinschränkungen (ICD U00 – U99)

Zu dieser ab dem Berichtsjahr 2006 eingeführten Hauptgruppe wurden für das Jahr 2015 vier Patientinnen und Patienten gemeldet.

Faktoren, die den Gesundheitszustand beeinflussen und zur Inanspruchnahme des Gesundheitswesens führen (ICD Z00 – Z99)

Die insgesamt 149 792 Patientinnen und Patienten dieser Hauptgruppe entsprechen einem Anteil von 3,2 % an der Gesamtheit aller Fälle. Am stärksten vertreten ist die Gruppe der Personen, die das Gesundheitswesen im Zusammenhang mit Problemen der Reproduktion in Anspruch nehmen (ICD Z30 – Z39) mit 119 964 Fällen.

Einzugsgebiete und Wohnorte

Im Jahr 2015 wurden 4 524 420 Patientinnen und Patienten (ohne Stundenfälle) in Krankenhäusern Nordrhein-Westfalens behandelt. Den größten Anteil bildeten mit 4 371 270 behandelten Kranken die Einwohnerinnen und Einwohner NRWs. Aus dem übrigen Deutschland ließen sich 134 947 Personen in NRW behandeln.

Zum Vergleich wurden im selben Jahr 130 693 in NRW wohnende Patientinnen und Patienten in den anderen Bundesländern behandelt. Das bedeutet, dass die Zahl der Abwanderungen um 3,3 % niedriger liegt als die Zahl der Zuwanderungen aus den übrigen Bundesländern.

Die Anzahl der ausländischen Patientinnen und Patienten, die in NRW stationär versorgt wurden, betrug 18 203. Die Zahl der in NRW Wohnenden, die sich im Ausland behandeln ließen, steht nicht zur Verfügung, da kein Datenaustausch jenseits der Landesgrenze vorgesehen ist

Aus Krankenhäusern entlassene oder verstorbene vollstationäre Patient(inn)en (einschl. Stundenfällen) je 1 000 Einwohner*) 2015 nach Altersgruppen, Geschlecht und Verwaltungsbezirken								
Verwaltungsbezirk a = männlich b = weiblich		Patientinnen und Patienten je 1 000 Einwohner						
		insgesamt	davon im Alter von ... bis unter ... Jahren					
			unter 15	15 – 25	25 – 40	40 – 65	65 – 75	75 und mehr
Kreisfreie Städte								
Düsseldorf	a	224,0	180,2	92,8	89,5	195,0	461,2	714,5
	b	240,9	163,4	131,7	182,3	171,8	360,5	611,8
Duisburg	a	273,0	216,5	110,4	134,0	253,3	497,6	740,0
	b	299,9	197,2	210,1	235,3	234,7	419,4	633,6
Essen	a	261,4	181,1	93,1	109,8	240,0	499,0	778,8
	b	280,9	168,8	159,9	209,1	213,2	396,4	642,8
Krefeld	a	248,0	166,2	105,6	134,8	225,2	444,9	653,7
	b	271,5	151,8	196,8	232,8	205,8	375,8	576,0
Mönchengladbach	a	246,7	208,3	116,9	137,3	220,8	417,8	653,7
	b	275,9	189,1	213,9	240,8	209,2	349,2	591,7
Mülheim an der Ruhr	a	254,5	174,6	98,1	116,1	221,9	441,3	687,2
	b	269,2	153,1	168,2	215,0	191,6	371,3	588,0
Oberhausen	a	274,6	208,5	115,0	139,2	254,4	480,6	724,3
	b	297,8	185,3	206,7	231,5	234,5	409,7	635,0
Remscheid	a	286,2	181,6	118,9	156,0	267,8	480,7	753,9
	b	317,0	166,5	202,3	286,0	240,6	447,4	671,4
Solingen	a	253,3	183,8	119,4	134,4	214,6	438,3	719,6
	b	265,6	179,2	176,3	229,8	195,0	352,2	580,0
Wuppertal	a	235,3	190,2	100,9	127,0	215,9	393,2	637,2
	b	260,8	168,6	174,0	218,8	197,9	347,4	570,1
Kreise								
Kleve	a	272,7	178,6	126,7	141,4	253,3	519,8	757,4
	b	286,2	169,7	202,7	251,9	224,8	397,4	637,4
Mettmann	a	255,5	169,0	103,5	120,9	213,0	439,6	699,3
	b	268,1	153,7	168,7	234,3	191,5	350,0	609,3
Rhein-Kreis-Neuss	a	230,3	166,5	94,9	106,6	193,6	421,3	667,6
	b	243,9	157,4	147,4	219,4	175,8	324,1	573,4
Viersen	a	251,6	179,4	119,6	132,5	214,7	442,6	698,5
	b	279,5	167,2	203,0	248,2	206,2	380,3	627,9
Wesel	a	276,6	194,1	115,3	134,7	240,3	488,6	756,9
	b	290,9	178,9	178,6	243,4	218,6	399,3	648,3
Reg.-Bez. Düsseldorf	a	253,9	185,1	106,6	121,5	225,5	460,3	713,3
	b	273,2	170,0	177,5	223,8	204,5	375,5	614,7
Kreisfreie Städte								
Bonn	a	213,4	174,4	88,7	107,0	200,9	400,3	671,1
	b	229,6	154,8	121,7	193,4	172,3	321,1	591,1
Köln	a	201,9	162,9	83,0	96,8	184,5	407,4	651,1
	b	240,9	204,2	133,6	183,5	178,9	355,1	637,4
Leverkusen	a	231,1	163,9	97,3	105,3	197,4	408,4	675,7
	b	258,3	173,4	175,6	239,5	187,7	324,2	552,2
Kreise								
Städteregion Aachen	a	215,2	176,9	84,1	104,5	202,9	409,6	645,4
	b	250,8	165,2	148,5	212,3	192,8	349,8	574,7
Düren	a	261,0	178,2	120,4	148,1	238,5	462,8	704,7
	b	283,4	166,3	193,4	251,1	219,7	386,2	635,0
Rhein-Erft-Kreis	a	221,6	155,5	90,9	107,9	195,5	408,4	628,7
	b	245,2	161,4	153,4	227,0	178,8	332,0	574,9
Euskirchen	a	259,8	167,0	121,0	149,9	238,9	438,9	698,1
	b	266,1	148,4	189,8	254,6	197,7	367,5	598,3
Heinsberg	a	240,3	179,5	102,3	125,7	213,3	426,7	692,5
	b	257,7	170,0	187,9	229,5	195,8	352,3	570,5
Oberbergischer Kreis	a	230,9	149,6	101,3	115,0	210,2	427,1	649,4
	b	243,0	144,7	155,9	222,3	174,7	334,0	565,5
Rhein.-Berg. Kreis	a	219,7	133,3	90,3	111,3	182,0	387,9	617,7
	b	242,2	146,2	147,8	228,6	166,1	332,5	556,2
Rhein-Sieg-Kreis	a	216,3	151,1	99,4	112,9	188,1	390,8	609,1
	b	230,4	136,0	145,7	217,3	172,1	314,8	542,3
Reg.-Bez. Köln	a	220,7	162,2	93,7	109,7	199,1	411,0	649,4
	b	245,7	166,4	150,6	210,2	182,7	341,9	586,2
Kreisfreie Städte								
Bottrop	a	288,7	237,8	113,3	130,6	265,1	509,6	775,7
	b	305,8	221,2	216,8	232,2	229,7	412,9	656,4
Gelsenkirchen	a	306,1	225,4	117,7	150,1	301,1	565,6	821,5
	b	358,7	209,8	252,6	275,4	293,4	492,3	761,0
Münster	a	195,8	185,5	81,3	91,2	181,5	395,0	670,4
	b	218,5	173,6	101,3	175,7	161,9	323,8	609,8

*) mittlere Bevölkerung des Jahres 2015 der entsprechenden Altersgruppe; Fortschreibungsergebnisse auf Basis des Zensus vom 9. Mai 2011

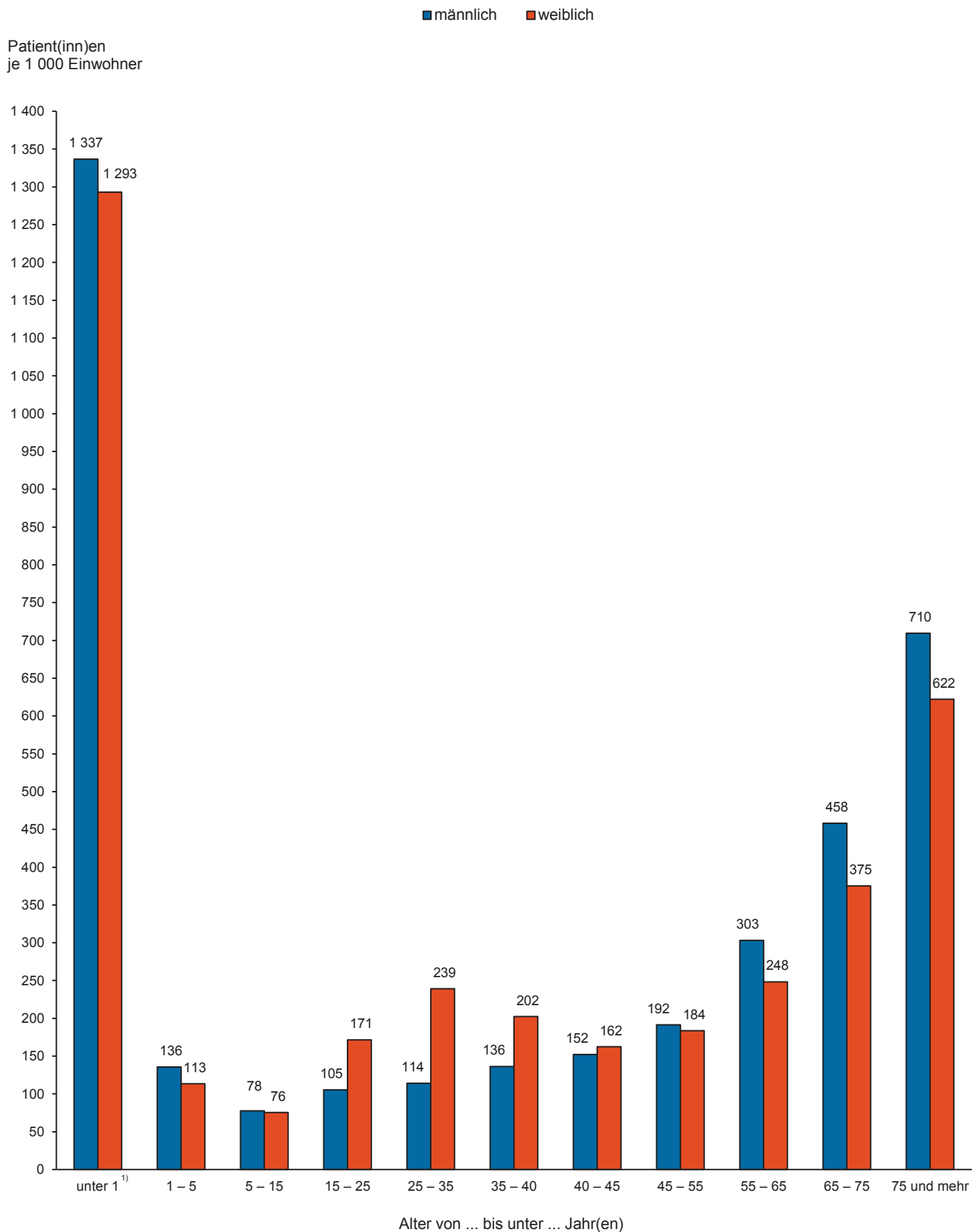
Noch: Aus Krankenhäusern entlassene oder verstorbene vollstationäre Patient(inn)en (einschl. Stundenfällen) je 1 000 Einwohner*) 2015 nach Altersgruppen, Geschlecht und Verwaltungsbezirken								
Verwaltungsbezirk a = männlich b = weiblich	Patientinnen und Patienten je 1 000 Einwohner							
	insgesamt	davon im Alter von ... bis unter ... Jahren						75 und mehr
		unter 15	15 – 25	25 – 40	40 – 65	65 – 75		
Kreise								
Borken	a	236,0	167,1	98,0	112,2	223,7	470,3	721,8
	b	262,4	156,0	162,5	245,4	196,0	394,6	640,2
Coesfeld	a	254,1	167,8	117,7	126,6	229,7	467,4	769,0
	b	275,4	154,2	164,4	248,2	206,1	387,3	681,0
Recklinghausen	a	299,3	204,3	129,5	145,6	265,7	525,0	832,2
	b	323,3	182,8	220,4	261,8	246,1	426,5	722,4
Steinfurt	a	220,3	143,3	97,1	109,4	201,0	432,7	663,0
	b	240,9	139,6	162,7	233,9	177,8	331,3	563,4
Warendorf	a	255,8	170,8	110,6	129,6	223,8	476,5	771,8
	b	276,9	152,9	171,7	255,3	201,9	376,5	668,6
Reg.-Bez. Münster	a	256,6	182,0	107,9	123,3	235,9	483,8	757,4
	b	282,1	168,1	176,0	239,4	214,3	394,3	666,0
Kreisfreie Stadt								
Bielefeld	a	239,8	162,2	109,2	131,4	228,9	454,3	651,5
	b	253,1	146,8	155,9	226,5	197,3	345,3	563,0
Kreise								
Gütersloh	a	228,0	150,9	104,3	120,8	203,7	432,0	705,1
	b	247,5	143,1	151,7	231,0	179,1	346,9	609,4
Herford	a	231,4	163,8	101,8	112,7	205,1	421,4	630,6
	b	255,7	144,3	175,5	244,7	184,6	334,4	549,5
Höxter	a	268,4	186,1	128,6	144,4	236,2	493,7	713,5
	b	283,3	178,4	189,9	235,1	213,5	388,2	612,6
Lippe	a	225,8	155,3	99,2	102,4	200,8	411,7	627,7
	b	240,7	142,6	162,1	227,0	176,4	309,9	519,5
Minden-Lübbecke	a	227,6	151,8	103,0	114,3	207,9	411,7	613,6
	b	248,8	140,8	176,3	241,8	183,9	336,6	517,2
Paderborn	a	255,2	194,4	121,4	137,0	243,2	508,0	771,1
	b	279,8	181,2	192,4	256,7	211,8	402,9	667,9
Reg.-Bez. Detmold	a	236,8	164,1	108,3	122,3	216,0	441,8	666,1
	b	255,6	151,6	169,4	237,0	190,0	346,8	569,3
Kreisfreie Städte								
Bochum	a	279,3	183,7	103,5	125,4	269,1	505,4	805,0
	b	305,6	164,8	159,9	217,8	243,6	431,0	699,2
Dortmund	a	248,4	178,1	102,5	115,4	234,4	455,8	740,7
	b	281,8	161,4	170,8	217,8	213,9	394,1	681,4
Hagen	a	282,2	204,1	121,1	143,7	256,5	499,7	739,5
	b	306,9	187,4	208,3	253,3	237,0	400,9	643,2
Hamm	a	281,9	199,3	117,5	138,7	267,0	492,7	824,2
	b	302,2	183,6	208,3	228,3	240,2	428,6	683,6
Herne	a	341,7	209,9	131,4	169,1	328,9	652,1	896,6
	b	372,3	188,3	223,3	296,1	309,8	518,6	772,7
Kreise								
Ennepe-Ruhr-Kreis	a	282,8	179,4	121,6	134,5	243,2	500,1	777,1
	b	305,7	170,2	190,3	242,5	229,2	410,7	678,9
Hochsauerlandkreis	a	286,7	170,7	133,5	147,7	262,3	512,9	794,5
	b	307,9	165,4	219,8	262,6	236,8	426,0	655,4
Märkischer Kreis	a	278,7	194,0	114,9	142,6	253,5	502,6	748,8
	b	299,3	173,9	200,2	254,0	228,0	422,7	650,0
Olpe	a	245,3	158,1	99,9	117,6	235,1	477,5	700,1
	b	273,2	149,9	168,9	266,5	207,5	390,6	619,5
Siegen-Wittgenstein	a	244,4	176,9	96,1	118,5	232,9	452,6	648,9
	b	258,9	160,5	158,2	230,5	200,4	365,3	554,4
Soest	a	282,7	194,6	126,7	143,7	260,9	521,9	780,2
	b	301,7	181,3	192,5	253,4	226,6	422,6	688,9
Unna	a	287,0	183,9	122,3	137,6	259,1	521,2	793,7
	b	307,5	160,8	189,2	248,8	235,2	425,7	702,1
Reg.-Bez. Arnsberg	a	275,1	185,1	114,5	133,0	254,8	501,2	766,7
	b	299,1	169,2	186,9	241,2	230,6	416,4	671,0
Nordrhein-Westfalen	a	248,4	176,4	105,4	121,1	225,5	458,1	709,7
	b	270,9	166,4	171,4	227,2	204,3	375,3	622,1

*) mittlere Bevölkerung des Jahres 2015 der entsprechenden Altersgruppe; Fortschreibungsergebnisse auf Basis des Zensus vom 9. Mai 2011

Zuordnungen der kreisfreien Städte und Kreise des Landes Nordrhein-Westfalen zu den Versorgungsgebieten

Versorgungsgebiet 01	Kreisfreie Stadt Düsseldorf, kreisfreie Stadt Remscheid, kreisfreie Stadt Solingen, kreisfreie Stadt Wuppertal, Kreis Mettmann
Versorgungsgebiet 02	Kreisfreie Stadt Essen, kreisfreie Stadt Mülheim an der Ruhr, kreisfreie Stadt Oberhausen
Versorgungsgebiet 03	Kreisfreie Stadt Duisburg, Kreis Kleve, Kreis Wesel
Versorgungsgebiet 04	Kreisfreie Stadt Krefeld, kreisfreie Stadt Mönchengladbach, Rhein-Kreis Neuss, Kreis Viersen
Versorgungsgebiet 05	Kreisfreie Stadt Köln, kreisfreie Stadt Leverkusen, Rhein-Erft-Kreis, Oberbergischer Kreis, Rheinisch-Bergischer Kreis
Versorgungsgebiet 06	Kreisfreie Stadt Bonn, Kreis Euskirchen, Rhein-Sieg-Kreis
Versorgungsgebiet 07	Städteregion Aachen, Kreis Düren, Kreis Heinsberg
Versorgungsgebiet 08	Kreisfreie Stadt Bottrop, kreisfreie Stadt Gelsenkirchen, Kreis Recklinghausen
Versorgungsgebiet 09	Kreisfreie Stadt Münster, Kreis Borken, Kreis Coesfeld, Kreis Steinfurt, Kreis Warendorf
Versorgungsgebiet 10	Kreisfreie Stadt Bielefeld, Kreis Gütersloh, Kreis Herford, Kreis Lippe, Kreis Minden-Lübbecke
Versorgungsgebiet 11	Kreis Höxter, Kreis Paderborn
Versorgungsgebiet 12	Kreisfreie Stadt Hamm, Kreis Soest, Kreis Unna
Versorgungsgebiet 13	Kreisfreie Stadt Bochum, kreisfreie Stadt Dortmund, kreisfreie Stadt Herne
Versorgungsgebiet 14	Kreisfreie Stadt Hagen, Ennepe-Ruhr-Kreis, Märkischer Kreis
Versorgungsgebiet 15	Hochsauerlandkreis
Versorgungsgebiet 16	Kreis Olpe, Kreis Siegen-Wittgenstein

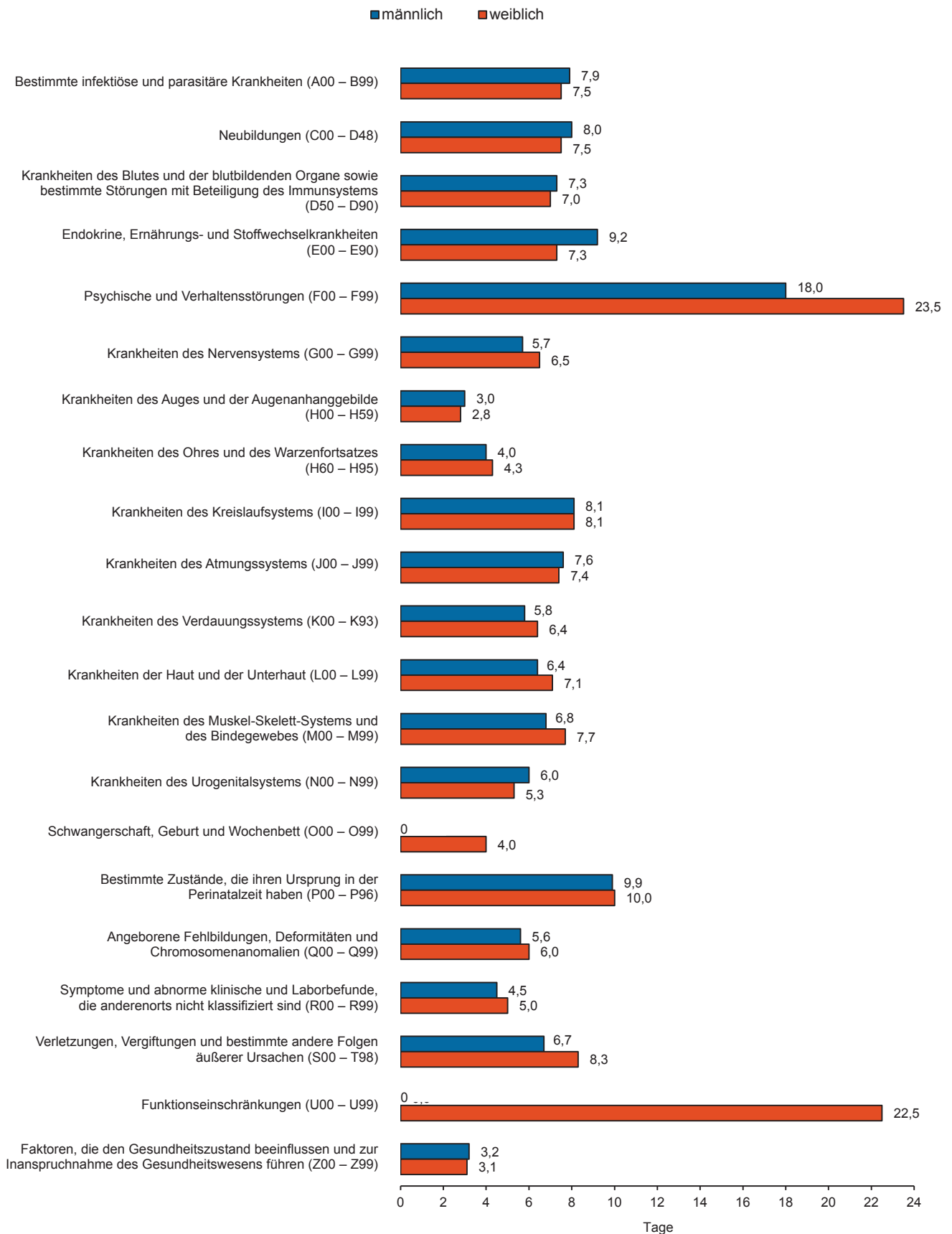
Aus Krankenhäusern entlassene vollstationäre Patient(inn)en (einschl. Stundenfällen) je 1 000 Einwohner*) 2015 nach Altersgruppen und Geschlecht



*) mittlere Bevölkerung des Jahres 2015 der entsprechenden Altersgruppe; Fortschreibungsergebnisse auf Basis des Zensus vom 9. Mai 2011 – 1) einschl. der Lebendgeborenen

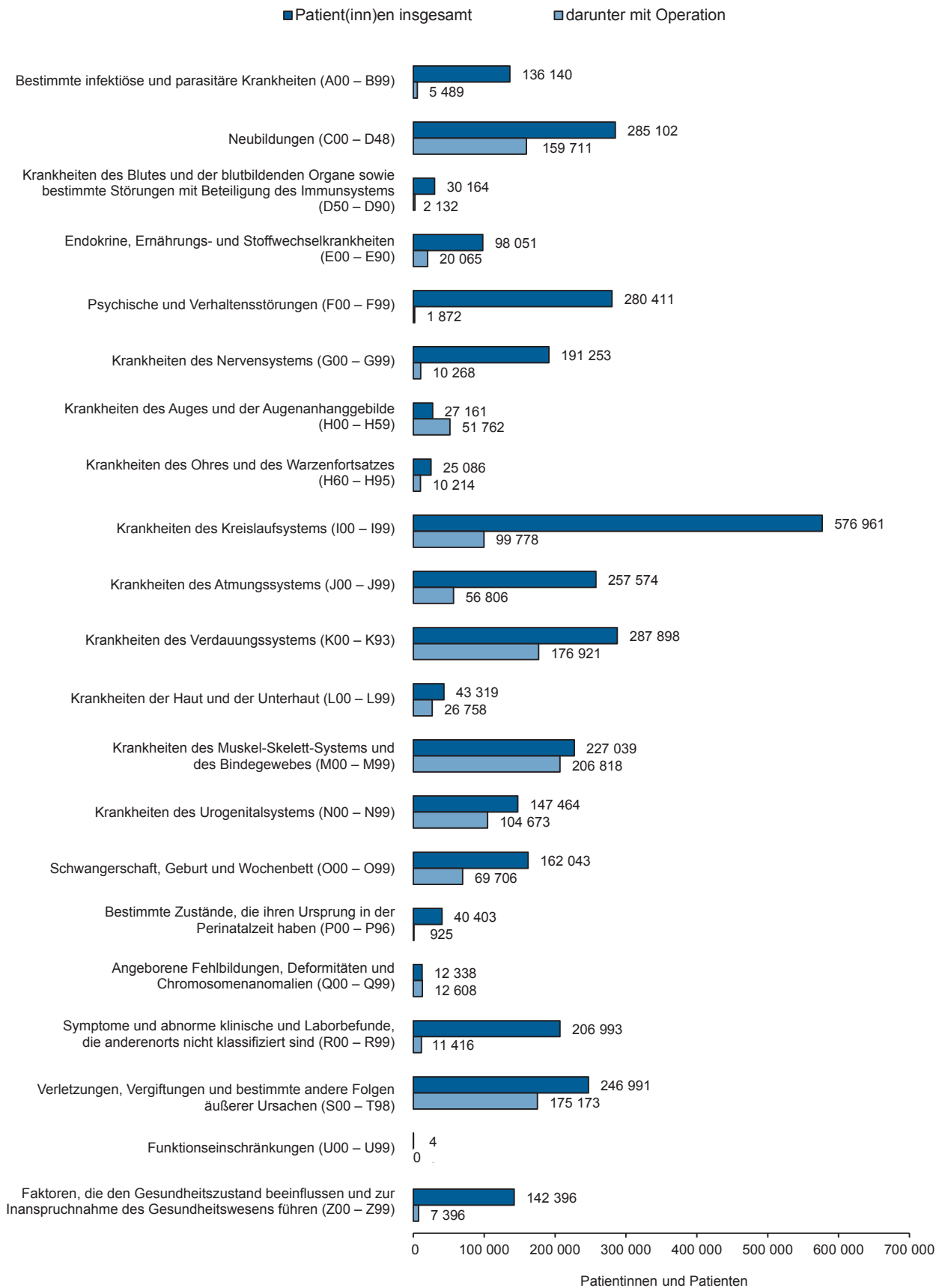
Grafik: IT.NRW

Durchschnittliche Verweildauer der vollstationären Patient(inn)en (ohne Stundenfälle) in Krankenhäusern 2015 nach Geschlecht und Diagnosen



Grafik: IT.NRW

Aus Krankenhäusern entlassene oder verstorbene vollstationäre Patient(inn)en (einschl. Stundenfällen) 2015 nach Diagnosen und Operationen



Grafik: IT.NRW

**1. Entlassene oder verstorbene vollstationäre Patientinnen und Patienten (einschl. Stundenfällen) 2015
nach Altersgruppen und Diagnosen
1.1 Aus Krankenhäusern**

Postitions- nummer ¹⁾	Krankheitsart	Entlassene oder verstorbene vollstationäre Patientinnen und Patienten					
		insgesamt	davon im Alter von ... bis unter ... Jahr(en)				
			unter 1	1 – 5	5 – 15	15 – 25	25 – 35
A00 – B99	Bestimmte infektiöse und parasitäre Krankheiten	141 629	6 564	11 786	9 107	11 037	8 592
A00 – A09	Infektiöse Darmkrankheiten	63 845	4 190	8 446	5 729	6 292	4 698
A15 – A19	Tuberkulose	1 809	15	57	116	336	299
A20 – A28	Bestimmte bakterielle Zoonosen	224	1	4	19	23	36
A30 – A49	Sonstige bakterielle Krankheiten	44 608	548	660	734	917	1 195
A50 – A64	Infektionen, die vorwiegend durch Geschlechtsverkehr übertragen werden	663	7	3	4	267	152
A65 – A69	Sonstige Spirochätenkrankheiten	931	1	42	211	66	80
A70 – A74	Sonstige Krankheiten durch Chlamydien	28	–	–	2	10	6
A75 – A79	Rickettsiosen	12	–	–	–	–	–
A80 – A89	Virusinfektion des Zentralnervensystems	1 043	31	40	111	110	171
A90 – A99	Durch Arthropoden übertragene Viruskrankheiten und virale hämorrhagische Fieber	70	–	1	–	9	18
B00 – B09	Virusinfektionen, die durch Haut- und Schleimhautläsionen gekennzeichnet sind	8 234	400	691	463	481	442
B15 – B19	Virushepatitis	944	2	14	45	74	122
B20 – B24	HIV-Krankheit (Humane Immundefizienz-Viruskrankheit)	283	1	1	1	15	36
B25 – B34	Sonstige Viruskrankheiten	5 855	614	939	911	1 453	548
B35 – B49	Mykosen	2 788	60	18	50	76	96
B50 – B64	Protozoenkrankheiten	643	4	11	25	81	94
B65 – B83	Helminthosen	387	–	29	131	86	46
B85 – B89	Pedikulose (Läusebefall), Akarinoze (Milbenbefall) und sonstiger Parasitenbefall der Haut	1 131	147	168	166	286	118
B90 – B94	Folgestände von infektiösen und parasitären Krankheiten	–	–	–	–	–	–
B99	Sonstige und nicht näher bezeichnete Infektionskrankheiten	8 131	543	662	389	455	435
C00 – D48	Neubildungen	444 813	928	2 538	3 455	5 776	10 513
C00 – C14	Lippe, Mundhöhle und Pharynx	11 577	5	–	1	24	63
C15 – C26	Verdauungsorgane	78 038	11	34	57	106	490
C30 – C39	Atmungsorgane und sonstiger intrathorakaler Organe	59 119	–	8	1	34	115
C40 – C41	Knochen und Gelenknorpel	2 027	–	54	377	570	170
C43 – C44	Haut	23 463	–	1	1	62	289
C45 – C49	Mesotheliales Gewebe und Weichteilgewebe	5 815	28	214	182	192	175
C50	Brustdrüse	33 111	–	–	–	23	588
C51 – C58	Weibliche Genitalorgane	16 053	1	14	12	77	520
C60 – C63	Männliche Genitalorgane	18 965	5	4	3	372	857
C64 – C68	Harnorgane	31 241	4	128	50	21	89
C69 – C72	Auge, Gehirn und sonstige Teile des Zentralnervensystems	7 346	162	688	370	212	370
C73 – C75	Schilddrüse und sonstige endokrine Drüsen	5 604	24	83	104	253	597
C76 – C80	Bösartige Neubildungen ungenau bezeichneter, sekundärer und nicht näher bezeichneter Lokalisationen	33 153	9	20	41	101	392
C81 – C96	Bösartige Neubildungen des lymphatischen, blutbildenden und verwandten Gewebes, als primär festgestellt oder vermutet	32 401	36	842	1 218	1 063	1 092
C97	Bösartige Primärtumoren an mehreren Lokalisationen	–	–	–	–	–	–
D00 – D09	In-situ-Neubildungen	7 378	–	–	–	41	396
D10 – D36	Gutartige Neubildungen	55 789	558	327	762	2 192	3 647
D37 – D48	Neubildungen unsicheren oder unbekanntes Verhaltens	23 733	85	121	276	433	663
D50 – D90	Krankheiten des Blutes und der blutbildenden Organe sowie bestimmte Störungen mit Beteiligung des Immunsystems	32 296	235	708	1 253	1 254	1 238
D50 – D53	Alimentäre Anämien	12 509	35	68	118	337	296
D55 – D59	Hämolytische Anämien	1 921	37	149	384	424	159

1) Internationale statistische Klassifikation der Krankheiten und verwandter Gesundheitsprobleme (ICD-10)

Noch: **1. Entlassene oder verstorbene vollstationäre Patientinnen und Patienten (einschl. Stundenfällen) 2015**
nach Altersgruppen und Diagnosen
 Noch: **1.1 Aus Krankenhäusern**

Positionsnummer ¹⁾	Krankheitsart	Entlassene oder verstorbene vollstationäre Patientinnen und Patienten					
		davon im Alter von ... bis unter ... Jahr(en)					
		35 – 40	40 – 45	45 – 55	55 – 65	65 – 75	75 und mehr
A00 – B99	Bestimmte infektiöse und parasitäre Krankheiten	3 617	3 748	11 438	14 053	18 183	43 504
A00 – A09	Infektiöse Darmkrankheiten	1 670	1 581	4 298	4 513	5 769	16 659
A15 – A19	Tuberkulose	131	104	220	189	143	199
A20 – A28	Bestimmte bakterielle Zoonosen	11	23	35	22	20	30
A30 – A49	Sonstige bakterielle Krankheiten	821	1 042	4 145	6 202	8 496	19 848
A50 – A64	Infektionen, die vorwiegend durch Geschlechtsverkehr übertragen werden	48	33	72	38	19	20
A65 – A69	Sonstige Spirochätenkrankheiten	30	31	151	121	111	87
A70 – A74	Sonstige Krankheiten durch Chlamydien	1	1	1	2	2	3
A75 – A79	Rickettsiosen	2	1	2	4	2	1
A80 – A89	Virusinfektion des Zentralnervensystems	94	70	141	95	72	108
A90 – A99	Durch Arthropoden übertragene Viruskrankheiten und virale hämorrhagische Fieber	8	7	20	3	3	1
B00 – B09	Virusinfektionen, die durch Haut- und Schleimhautläsionen gekennzeichnet sind	212	200	624	925	1 300	2 496
B15 – B19	Virushepatitis	71	80	203	170	85	78
B20 – B24	HIV-Krankheit (Humane Immundefizienz-Viruskrankheit)	37	30	91	52	15	4
B25 – B34	Sonstige Viruskrankheiten	160	154	336	244	224	272
B35 – B49	Mykosen	48	84	322	526	594	914
B50 – B64	Protozoenkrankheiten	31	53	114	77	91	62
B65 – B83	Helminthosen	12	19	29	9	17	9
B85 – B89	Pedikulose (Läusebefall), Akarinoase (Milbenbefall) und sonstiger Parasitenbefall der Haut	32	36	51	34	44	49
B90 – B94	Folgezustände von infektiösen und parasitären Krankheiten	–	–	–	–	–	–
B99	Sonstige und nicht näher bezeichnete Infektionskrankheiten	198	199	583	827	1 176	2 664
C00 – D48	Neubildungen	8 258	13 822	61 792	95 819	114 721	127 191
C00 – C14	Lippe, Mundhöhle und Pharynx	77	182	1 886	4 307	3 231	1 801
C15 – C26	Verdauungsorgane	549	1 153	7 839	16 522	23 042	28 235
C30 – C39	Atmungsorgane und sonstiger intrathorakaler Organe	145	553	6 209	18 122	20 511	13 421
C40 – C41	Knochen und Gelenknorpel	61	51	191	236	173	144
C43 – C44	Haut	257	371	1 790	2 771	5 186	12 735
C45 – C49	Mesotheliales Gewebe und Weichteilgewebe	95	195	639	1 026	1 257	1 812
C50	Brustdrüse	886	1 693	8 008	7 894	7 184	6 835
C51 – C58	Weibliche Genitalorgane	412	620	2 479	3 750	3 816	4 352
C60 – C63	Männliche Genitalorgane	351	313	1 333	3 535	6 494	5 698
C64 – C68	Harnorgane	121	262	2 251	5 825	9 204	13 286
C69 – C72	Auge, Gehirn und sonstige Teile des Zentralnervensystems	205	298	1 152	1 521	1 304	1 064
C73 – C75	Schilddrüse und sonstige endokrine Drüsen	368	539	1 196	1 026	816	598
C76 – C80	Bösartige Neubildungen ungenau bezeichneter, sekundärer und nicht näher bezeichneter Lokalisationen	358	743	4 411	8 124	9 257	9 697
C81 – C96	Bösartige Neubildungen des lymphatischen, blutbildenden und verwandten Gewebes, als primär festgestellt oder vermutet	530	681	3 409	5 749	7 749	10 032
C97	Bösartige Primärtumoren an mehreren Lokalisationen	–	–	–	–	–	–
D00 – D09	In-situ-Neubildungen	317	364	1 559	1 536	1 488	1 677
D10 – D36	Gutartige Neubildungen	3 047	5 124	14 608	9 393	8 445	7 686
D37 – D48	Neubildungen unsicheren oder unbekanntem Verhaltens	479	680	2 832	4 482	5 564	8 118
D50 – D90	Krankheiten des Blutes und der blutbildenden Organe sowie bestimmte Störungen mit Beteiligung des Immunsystems	779	918	2 822	3 522	5 284	14 283
D50 – D53	Alimentäre Anämien	242	334	999	1 123	2 059	6 898
D55 – D59	Hämolytische Anämien	59	38	92	101	169	309

1) Internationale statistische Klassifikation der Krankheiten und verwandter Gesundheitsprobleme (ICD-10)

**Noch: 1. Entlassene oder verstorbene vollstationäre Patientinnen und Patienten (einschl. Stundenfällen) 2015
nach Altersgruppen und Diagnosen
Noch: 1.1 Aus Krankenhäusern**

Postitions- nummer ¹⁾	Krankheitsart	Entlassene oder verstorbene vollstationäre Patientinnen und Patienten					
		insgesamt	davon im Alter von ... bis unter ... Jahr(en)				
			unter 1	1 – 5	5 – 15	15 – 25	25 – 35
	Noch: Krankheiten des Blutes und der blutbildenden Organe sowie bestimmte Störungen mit Beteiligung des Immunsystems						
D60 – D64	Aplastische und sonstige Anämien	7 284	48	91	153	95	116
D65 – D69	Koagulopathien, Purpura und sonstige hämorrhagische Diathesen	5 422	47	320	489	180	168
D70 – D77	Sonstige Krankheiten des Blutes und der blutbildenden Organe	2 176	40	41	40	92	109
D80 – D90	Bestimmte Störungen mit Beteiligung des Immunsystems	2 984	28	39	69	126	390
E00 – E90	Endokrine, Ernährungs- und Stoffwechselkrankheiten	118 116	533	912	4 105	4 410	4 987
E00 – E07	Krankheiten der Schilddrüse	22 304	41	14	66	475	1 423
E10 – E14	Diabetes mellitus	46 910	4	185	2 476	2 094	1 553
E15 – E16	Sonstige Störungen der Blutglukose-Regulation und der inneren Sekretion des Pankreas	749	32	86	33	68	56
E20 – E35	Krankheiten sonstiger endokriner Drüsen	3 073	41	118	389	196	205
E40 – E46	Mangelernährung	733	56	57	27	31	10
E50 – E64	Sonstige alimentäre Mangelzustände	738	12	21	12	20	28
E65 – E68	Adipositas und sonstige Überernährung	5 015	3	9	68	227	820
E70 – E90	Stoffwechselstörungen	38 594	344	422	1 034	1 299	892
F00 – F99	Psychische und Verhaltensstörungen	282 283	218	1 364	10 542	39 220	42 858
F00 – F09	Organische, einschließlich symptomatischer psychischer Störungen	24 054	1	3	41	205	301
F10 – F19	Psychische und Verhaltensstörungen durch psychotrope Substanzen	103 354	–	5	814	13 010	17 735
F20 – F29	Schizophrenie, schizotype und wahnhaftige Störungen	34 721	1	–	62	3 176	7 940
F30 – F39	Affektive Störungen	69 238	1	2	1 382	10 233	8 905
F40 – F48	Neurotische, Belastungs- und somatoforme Störungen	29 130	32	88	1 931	6 136	4 412
F50 – F59	Verhaltensauffälligkeiten mit körperlichen Störungen und Faktoren	2 800	40	116	583	941	345
F60 – F69	Persönlichkeits- und Verhaltensstörungen	8 421	–	2	62	3 227	2 712
F70 – F79	Intelligenzstörung	1 528	2	29	177	378	306
F80 – F89	Entwicklungsstörungen	1 951	49	784	864	184	40
F90 – F98	Verhaltens- und emotionale Störungen mit Beginn in der Kindheit und Jugend	7 048	92	335	4 621	1 722	157
F99	Psychische Störungen ohne nähere Angabe	38	–	–	5	8	5
G00 – G99	Krankheiten des Nervensystems	201 521	1 095	3 007	7 346	10 954	12 271
G00 – G09	Entzündliche Krankheiten des Zentralnervensystems	3 728	74	66	155	279	403
G10 – G13	Systematrophien, die vorwiegend das Zentralnervensystem betreffen	1 860	20	28	43	38	47
G20 – G26	Extrapyramidale Krankheiten und Bewegungsstörungen	13 311	104	51	137	226	153
G30 – G32	Sonstige degenerative Krankheiten des Nervensystems	5 587	10	21	29	15	9
G35 – G37	Demyelinisierende Krankheiten des Zentralnervensystems	15 608	2	2	78	789	1 685
G40 – G47	Episodische und paroxysmale Krankheiten des Nervensystems	123 917	649	2 411	5 510	7 324	7 456
G50 – G59	Krankheiten von Nerven, Nervenwurzeln und Nervenplexus	16 186	14	58	487	1 018	1 287
G60 – G64	Polyneuropathien und sonstige Krankheiten des peripheren Nervensystems	7 597	1	9	35	103	202
G70 – G73	Krankheiten im Bereich der neuromuskulären Synapse und des Muskels	2 572	26	63	234	275	157
G80 – G83	Zerebrale Lähmung und sonstige Lähmungssyndrome	3 466	17	141	385	332	227
G90 – G99	Sonstige Krankheiten des Nervensystems	7 689	178	157	253	555	645

1) Internationale statistische Klassifikation der Krankheiten und verwandter Gesundheitsprobleme (ICD-10)

Noch: **1. Entlassene oder verstorbene vollstationäre Patientinnen und Patienten (einschl. Stundenfällen) 2015**
nach Altersgruppen und Diagnosen
 Noch: **1.1 Aus Krankenhäusern**

Positionsnummer ¹⁾	Krankheitsart	Entlassene oder verstorbene vollstationäre Patientinnen und Patienten					
		davon im Alter von ... bis unter ... Jahr(en)					
		35 – 40	40 – 45	45 – 55	55 – 65	65 – 75	75 und mehr
	Noch: Krankheiten des Blutes und der blutbildenden Organe sowie bestimmte Störungen mit Beteiligung des Immunsystems						
D60 – D64	Aplastische und sonstige Anämien	80	109	416	806	1 355	4 015
D65 – D69	Koagulopathien, Purpura und sonstige hämorrhagische Diathesen	83	83	280	539	842	2 391
D70 – D77	Sonstige Krankheiten des Blutes und der blutbildenden Organe	69	82	318	454	506	425
D80 – D90	Bestimmte Störungen mit Beteiligung des Immunsystems	246	272	717	499	353	245
E00 – E90	Endokrine, Ernährungs- und Stoffwechselkrankheiten	3 436	4 356	14 270	16 216	18 521	46 370
E00 – E07	Krankheiten der Schilddrüse	1 272	1 781	5 676	4 965	3 933	2 658
E10 – E14	Diabetes mellitus	940	1 316	5 171	7 418	9 084	16 669
E15 – E16	Sonstige Störungen der Blutglukose-Regulation und der inneren Sekretion des Pankreas	27	30	95	70	85	167
E20 – E35	Krankheiten sonstiger endokriner Drüsen	107	135	453	453	444	532
E40 – E46	Mangelernährung	11	15	57	93	111	265
E50 – E64	Sonstige alimentäre Mangelzustände	20	29	97	157	136	206
E65 – E68	Adipositas und sonstige Überernährung	597	599	1 346	816	356	174
E70 – E90	Stoffwechselstörungen	462	451	1 375	2 244	4 372	25 699
F00 – F99	Psychische und Verhaltensstörungen	22 440	23 233	58 226	36 668	18 043	29 471
F00 – F09	Organische, einschließlich symptomatischer psychischer Störungen	152	193	953	1 574	3 779	16 852
F10 – F19	Psychische und Verhaltensstörungen durch psychotrope Substanzen	11 161	11 485	27 813	15 730	4 080	1 521
F20 – F29	Schizophrenie, schizotype und wahnhaftige Störungen	3 787	3 444	8 112	5 031	1 983	1 185
F30 – F39	Affektive Störungen	4 324	5 262	14 999	10 685	6 194	7 251
F40 – F48	Neurotische, Belastungs- und somatoforme Störungen	2 000	2 088	4 964	3 157	1 844	2 478
F50 – F59	Verhaltensauffälligkeiten mit körperlichen Störungen und Faktoren	136	90	229	150	69	101
F60 – F69	Persönlichkeits- und Verhaltensstörungen	709	528	874	203	57	47
F70 – F79	Intelligenzstörung	129	114	236	116	30	11
F80 – F89	Entwicklungsstörungen	9	5	10	3	1	2
F90 – F98	Verhaltens- und emotionale Störungen mit Beginn in der Kindheit und Jugend	31	21	30	16	5	18
F99	Psychische Störungen ohne nähere Angabe	2	3	6	3	1	5
G00 – G99	Krankheiten des Nervensystems	7 315	9 521	32 822	34 819	33 125	49 246
G00 – G09	Entzündliche Krankheiten des Zentralnervensystems	224	259	715	618	513	422
G10 – G13	Systematrophien, die vorwiegend das Zentralnervensystem betreffen	44	71	284	417	467	401
G20 – G26	Extrapyramidale Krankheiten und Bewegungsstörungen	88	174	830	1 579	3 439	6 530
G30 – G32	Sonstige degenerative Krankheiten des Nervensystems	5	10	118	370	1 004	3 996
G35 – G37	Demyelinisierende Krankheiten des Zentralnervensystems	1 207	1 532	4 947	3 598	1 421	347
G40 – G47	Episodische und paroxysmale Krankheiten des Nervensystems	4 362	5 744	20 332	22 109	19 807	28 213
G50 – G59	Krankheiten von Nerven, Nervenwurzeln und Nervenplexus	736	905	2 879	2 775	2 321	3 706
G60 – G64	Polyneuropathien und sonstige Krankheiten des peripheren Nervensystems	147	244	1 019	1 647	1 870	2 320
G70 – G73	Krankheiten im Bereich der neuromuskulären Synapse und des Muskels	79	92	327	331	455	533
G80 – G83	Zerebrale Lähmung und sonstige Lähmungssyndrome	126	146	473	444	520	655
G90 – G99	Sonstige Krankheiten des Nervensystems	297	344	898	931	1 308	2 123

1) Internationale statistische Klassifikation der Krankheiten und verwandter Gesundheitsprobleme (ICD-10)

**Noch: 1. Entlassene oder verstorbene vollstationäre Patientinnen und Patienten (einschl. Stundenfällen) 2015
nach Altersgruppen und Diagnosen
Noch: 1.1 Aus Krankenhäusern**

Postitions- nummer ¹⁾	Krankheitsart	Entlassene oder verstorbene vollstationäre Patientinnen und Patienten					
		insgesamt	davon im Alter von ... bis unter ... Jahr(en)				
			unter 1	1 – 5	5 – 15	15 – 25	25 – 35
H00 – H59	Krankheiten des Auges und der Augenanhangsgebilde	78 923	282	629	1 788	1 658	2 058
H00 – H06	Affektionen des Augenlides, des Tränenapparates und der Orbita	5 684	86	311	258	181	184
H10 – H13	Affektionen der Konjunktiva	588	41	22	23	15	41
H15 – H22	Affektionen der Sklera, der Hornhaut, der Iris und des Ziliarkörpers	5 250	19	29	66	264	389
H25 – H28	Affektionen der Linse	28 451	24	21	57	57	92
H30 – H36	Affektionen der Aderhaut und der Netzhaut	14 828	40	16	71	166	297
H40 – H42	Glaukom	13 817	3	8	128	179	266
H43 – H45	Affektionen des Glaskörpers und des Augapfels	2 430	4	7	12	31	73
H46 – H48	Affektionen des N. opticus und der Sehbahn	2 350	4	8	147	278	252
H49 – H52	Affektionen der Augenmuskeln, Störungen der Blickbewegungen sowie Akkommodationsstörungen und Refraktionsfehler	3 295	19	161	848	313	258
H53 – H54	Sehstörungen und Blindheit	1 802	3	8	123	143	174
H55 – H59	Sonstige Affektionen des Auges und der Augenanhangsgebilde	428	39	38	55	31	32
H60 – H95	Krankheiten des Ohres und des Warzenfortsatzes	35 300	452	1 225	1 831	1 859	2 536
H60 – H62	Krankheiten des äußeren Ohres	1 828	14	35	112	132	160
H65 – H75	Krankheiten des Mittelohres und des Warzenfortsatzes	10 149	330	1 004	1 421	946	1 026
H80 – H83	Krankheiten des Innenohres	18 527	2	6	74	481	983
H90 – H95	Sonstige Krankheiten des Ohres	4 796	106	180	224	300	367
I00 – I99	Krankheiten des Kreislaufsystems	676 739	423	422	2 260	6 058	8 966
I00 – I02	Akutes rheumatisches Fieber	84	–	1	11	7	5
I05 – I09	Chronische rheumatische Herzkrankheiten	1 370	–	3	4	14	10
I10 – I15	Hypertonie (Hochdruckkrankheit)	70 844	8	12	210	727	1 176
I20 – I25	Ischämische Herzkrankheiten	163 607	1	1	15	134	661
I26 – I28	Pulmonale Herzkrankheit und Krankheiten des Lungenkreislaufes	14 787	28	29	20	212	403
I30 – I52	Sonstige Formen der Herzkrankheit	235 706	280	142	507	2 240	3 015
I60 – I69	Zerebrovaskuläre Krankheiten	77 804	48	27	47	264	722
I70 – I79	Krankheiten der Arterien, Arteriolen und Kapillaren	59 180	16	6	37	173	312
I80 – I89	Krankheiten der Venen, der Lymphgefäße und der Lymphknoten, anderenorts nicht klassifiziert	40 808	33	188	826	1 190	2 162
I95 – I99	Sonstige und nicht näher bezeichnete Krankheiten des Kreislaufsystems	12 549	9	13	583	1 097	500
J00 – J99	Krankheiten des Atmungssystems	314 380	13 223	23 922	13 543	20 300	18 278
J00 – J06	Akute Infektionen der oberen Atemwege	19 390	2 927	5 494	2 022	2 381	1 814
J09 – J18	Grippe und Pneumonie	76 064	2 636	5 846	2 669	1 410	1 563
J20 – J22	Sonstige akute Infektionen der unteren Atemwege	39 486	6 949	5 441	1 218	1 011	1 212
J30 – J39	Sonstige Krankheiten der oberen Atemwege	64 654	342	6 174	5 779	13 177	11 321
J40 – J47	Chronische Krankheiten der unteren Atemwege	79 640	137	580	1 525	1 260	1 226
J60 – J70	Lungenkrankheiten durch exogene Substanzen	8 566	37	67	49	89	117
J80 – J84	Sonstige Krankheiten der Atmungsorgane, die hauptsächlich das Interstitium betreffen	5 386	6	17	44	45	89
J85 – J86	Purulente und nekrotisierende Krankheitszustände der unteren Atemwege	2 522	–	12	16	51	76
J90 – J94	Sonstige Krankheiten der Pleura	6 547	20	9	39	615	590
J95 – J99	Sonstige Krankheiten des Atmungssystems	12 125	169	282	182	261	270

1) Internationale statistische Klassifikation der Krankheiten und verwandter Gesundheitsprobleme (ICD-10)

Noch: **1. Entlassene oder verstorbene vollstationäre Patientinnen und Patienten (einschl. Stundenfällen) 2015**
nach Altersgruppen und Diagnosen
 Noch: **1.1 Aus Krankenhäusern**

Positionsnummer ¹⁾	Krankheitsart	Entlassene oder verstorbene vollstationäre Patientinnen und Patienten					
		davon im Alter von ... bis unter ... Jahr(en)					
		35 – 40	40 – 45	45 – 55	55 – 65	65 – 75	75 und mehr
H00 – H59	Krankheiten des Auges und der Augenanhangsgebilde	1 125	1 570	6 887	11 650	19 834	31 442
H00 – H06	Affektionen des Augenlides, des Tränenapparates und der Orbita	145	147	686	830	1 165	1 691
H10 – H13	Affektionen der Konjunktiva	24	35	91	110	101	85
H15 – H22	Affektionen der Sklera, der Hornhaut, der Iris und des Ziliarkörpers	160	202	616	726	1 019	1 760
H25 – H28	Affektionen der Linse	75	150	957	2 810	7 927	16 281
H30 – H36	Affektionen der Aderhaut und der Netzhaut	173	276	1 681	3 253	4 254	4 601
H40 – H42	Glaukom	176	320	1 470	2 418	3 808	5 041
H43 – H45	Affektionen des Glaskörpers und des Augapfels	46	65	260	476	579	877
H46 – H48	Affektionen des N. opticus und der Sehbahn	117	123	382	350	316	373
H49 – H52	Affektionen der Augenmuskeln, Störungen der Blickbewegungen sowie Akkommodationsstörungen und Refraktionsfehler	123	143	385	340	353	352
H53 – H54	Sehstörungen und Blindheit	71	97	315	292	266	310
H55 – H59	Sonstige Affektionen des Auges und der Augenanhangsgebilde	15	12	44	45	46	71
H60 – H95	Krankheiten des Ohres und des Warzenfortsatzes	1 589	1 986	6 069	6 217	5 396	6 140
H60 – H62	Krankheiten des äußeren Ohres	89	93	321	317	254	301
H65 – H75	Krankheiten des Mittelohres und des Warzenfortsatzes	523	575	1 404	1 323	950	647
H80 – H83	Krankheiten des Innenohres	767	1 047	3 482	3 682	3 498	4 505
H90 – H95	Sonstige Krankheiten des Ohres	210	271	862	895	694	687
I00 – I99	Krankheiten des Kreislaufsystems	7 446	12 651	64 327	113 258	157 656	303 272
I00 – I02	Akutes rheumatisches Fieber	3	5	7	14	12	19
I05 – I09	Chronische rheumatische Herzkrankheiten	10	29	73	156	371	700
I10 – I15	Hypertonie (Hochdruckkrankheit)	1 140	1 998	8 160	12 051	15 244	30 118
I20 – I25	Ischämische Herzkrankheiten	1 215	3 048	19 761	35 850	43 851	59 070
I26 – I28	Pulmonale Herzkrankheit und Krankheiten des Lungenkreislaufes	264	390	1 579	2 312	3 252	6 298
I30 – I52	Sonstige Formen der Herzkrankheit	2 077	3 075	15 390	29 298	51 641	128 041
I60 – I69	Zerebrovaskuläre Krankheiten	591	1 096	6 188	11 596	17 098	40 127
I70 – I79	Krankheiten der Arterien, Arteriolen und Kapillaren	281	560	4 828	12 801	16 604	23 562
I80 – I89	Krankheiten der Venen, der Lymphgefäße und der Lymphknoten, anderenorts nicht klassifiziert	1 619	2 189	7 399	7 890	7 648	9 664
I95 – I99	Sonstige und nicht näher bezeichnete Krankheiten des Kreislaufsystems	246	261	942	1 290	1 935	5 673
J00 – J99	Krankheiten des Atmungssystems	8 045	8 529	26 318	39 607	49 841	92 774
J00 – J06	Akute Infektionen der oberen Atemwege	645	536	1 012	836	672	1 051
J09 – J18	Grippe und Pneumonie	1 022	1 256	4 253	7 311	12 387	35 711
J20 – J22	Sonstige akute Infektionen der unteren Atemwege	652	748	2 213	2 830	4 023	13 189
J30 – J39	Sonstige Krankheiten der oberen Atemwege	4 319	4 013	8 767	5 996	3 085	1 681
J40 – J47	Chronische Krankheiten der unteren Atemwege	817	1 216	6 828	16 629	21 785	27 637
J60 – J70	Lungenkrankheiten durch exogene Substanzen	79	95	451	847	1 484	5 251
J80 – J84	Sonstige Krankheiten der Atmungsorgane, die hauptsächlich das Interstitium betreffen	73	116	528	1 041	1 487	1 940
J85 – J86	Purulente und nekrotisierende Krankheitszustände der unteren Atemwege	76	98	424	591	528	650
J90 – J94	Sonstige Krankheiten der Pleura	187	206	659	898	1 190	2 134
J95 – J99	Sonstige Krankheiten des Atmungssystems	175	245	1 183	2 628	3 200	3 530

1) Internationale statistische Klassifikation der Krankheiten und verwandter Gesundheitsprobleme (ICD-10)

**Noch: 1. Entlassene oder verstorbene vollstationäre Patientinnen und Patienten (einschl. Stundenfällen) 2015
nach Altersgruppen und Diagnosen
Noch: 1.1 Aus Krankenhäusern**

Postitions- nummer ¹⁾	Krankheitsart	Entlassene oder verstorbene vollstationäre Patientinnen und Patienten					
		insgesamt	davon im Alter von ... bis unter ... Jahr(en)				
			unter 1	1 – 5	5 – 15	15 – 25	25 – 35
K00 – K93	Krankheiten des Verdauungssystems	464 819	3 173	3 177	13 287	30 944	34 191
K00 – K14	Krankheiten der Mundhöhle, der Speicheldrüsen und der Kiefer	18 865	81	577	942	2 302	1 746
K20 – K31	Krankheiten des Ösophagus, des Magens und des Duodenums	81 963	566	286	1 811	5 440	5 819
K35 – K38	Krankheiten des Appendix	25 717	2	157	3 927	7 966	4 391
K40 – K46	Hernien	60 843	1 408	451	405	1 566	3 234
K50 – K52	Nichtinfektiöse Enteritis und Kolitis	27 270	226	274	1 376	3 962	3 317
K55 – K64	Sonstige Krankheiten des Darmes	128 020	591	1 141	3 867	5 505	7 434
K65 – K67	Krankheiten des Peritoneums	6 570	2	15	72	388	642
K70 – K77	Krankheiten der Leber	19 501	26	37	141	328	630
K80 – K87	Krankheiten der Gallenblase, der Gallenwege und des Pankreas	79 668	22	24	229	2 652	6 183
K90 – K93	Sonstige Krankheiten des Verdauungssystems	16 402	249	215	517	835	795
L00 – L99	Krankheiten der Haut und der Unterhaut	70 077	899	1 954	3 161	9 002	8 103
L00 – L08	Infektionen der Haut und der Unterhaut	33 532	458	1 177	1 910	5 944	5 043
L10 – L14	Bullöse Dermatosen	1 341	5	6	18	11	17
L20 – L30	Dermatitis und Ekzem	9 089	281	305	339	1 103	702
L40 – L45	Papulosquamöse Hautkrankheiten	4 769	1	24	70	250	353
L50 – L54	Urtikaria und Erythem	3 721	88	312	394	540	450
L55 – L59	Krankheiten der Haut und der Unterhaut durch Strahleneinwirkung	856	4	2	18	23	12
L60 – L75	Krankheiten der Hautanhangsgebilde	5 921	43	54	196	640	931
L80 – L99	Sonstige Krankheiten der Haut und der Unterhaut	10 848	19	74	216	491	595
M00 – M99	Krankheiten des Muskel-Skelett-Systems und des Bindegewebes	433 857	117	1 114	6 098	14 543	20 642
M00 – M25	Arthropathien	163 749	23	687	3 178	6 083	5 802
M30 – M36	Systemkrankheiten des Bindegewebes	9 521	22	65	287	354	488
M40 – M54	Krankheiten der Wirbelsäule und des Rückens	165 093	11	98	598	3 134	9 048
M60 – M79	Krankheiten der Weichteilgewebe	64 137	45	190	905	2 352	3 010
M80 – M94	Osteopathien und Chondropathien	26 430	15	69	1 111	1 798	1 535
M95 – M99	Sonstige Krankheiten des Muskel-Skelett-Systems und des Bindegewebes	4 927	1	5	19	822	759
N00 – N99	Krankheiten des Urogenitalsystems	252 137	1 927	1 941	4 194	16 583	22 154
N00 – N08	Glomeruläre Krankheiten	1 858	2	83	209	138	137
N10 – N16	Tubulointerstitielle Nierenkrankheiten	41 066	1 139	802	692	3 505	3 880
N17 – N19	Niereninsuffizienz	26 918	7	31	73	273	477
N20 – N23	Urolithiasis	33 790	3	18	141	1 844	4 328
N25 – N29	Sonstige Krankheiten der Niere und des Ureters	1 542	24	16	16	66	88
N30 – N39	Sonstige Krankheiten des Harnsystems	56 297	513	489	900	2 643	1 915
N40 – N51	Krankheiten der männlichen Genitalorgane	28 280	196	448	1 541	1 476	1 309
N60 – N64	Krankheiten der Mamma (Brustdrüse)	6 099	24	–	62	529	706
N70 – N77	Entzündliche Krankheiten der weiblichen Beckenorgane	7 844	2	22	49	1 420	1 941
N80 – N98	Nichtentzündliche Krankheiten des weiblichen Genitaltraktes	45 778	14	17	462	4 625	7 231
N99	Krankheiten des Urogenitalsystems nach medizinischen Maßnahmen, anderenorts nicht klassifiziert	2 665	3	15	49	64	142

1) Internationale statistische Klassifikation der Krankheiten und verwandter Gesundheitsprobleme (ICD-10)

Noch: **1. Entlassene oder verstorbene vollstationäre Patientinnen und Patienten (einschl. Stundenfällen) 2015**
nach Altersgruppen und Diagnosen
 Noch: **1.1 Aus Krankenhäusern**

Positionsnummer ¹⁾	Krankheitsart	Entlassene oder verstorbene vollstationäre Patientinnen und Patienten					
		davon im Alter von ... bis unter ... Jahr(en)					
		35 – 40	40 – 45	45 – 55	55 – 65	65 – 75	75 und mehr
K00 – K93	Krankheiten des Verdauungssystems	18 975	22 518	70 585	74 170	73 278	120 521
K00 – K14	Krankheiten der Mundhöhle, der Speicheldrüsen und der Kiefer	705	778	2 351	2 553	2 670	4 160
K20 – K31	Krankheiten des Ösophagus, des Magens und des Duodenums	3 197	3 692	10 785	11 766	13 073	25 528
K35 – K38	Krankheiten des Appendix	1 478	1 272	2 704	1 838	1 083	899
K40 – K46	Hernien	2 487	3 171	11 163	12 320	11 724	12 914
K50 – K52	Nichtinfektiöse Enteritis und Kolitis	1 249	1 268	3 366	3 236	3 250	5 746
K55 – K64	Sonstige Krankheiten des Darms	4 590	5 786	19 328	19 882	20 450	39 446
K65 – K67	Krankheiten des Peritoneums	382	516	1 280	1 088	987	1 198
K70 – K77	Krankheiten der Leber	620	907	3 881	5 070	4 207	3 654
K80 – K87	Krankheiten der Gallenblase, der Gallenwege und des Pankreas	3 849	4 653	14 300	14 458	13 207	20 091
K90 – K93	Sonstige Krankheiten des Verdauungssystems	418	475	1 427	1 959	2 627	6 885
L00 – L99	Krankheiten der Haut und der Unterhaut	3 622	3 725	10 203	9 021	7 663	12 724
L00 – L08	Infektionen der Haut und der Unterhaut	1 986	1 907	4 752	3 472	2 782	4 101
L10 – L14	Bullöse Dermatosen	37	28	100	189	220	710
L20 – L30	Dermatitis und Ekzem	347	379	1 150	1 269	1 157	2 057
L40 – L45	Papulosquamöse Hautkrankheiten	243	278	1 088	1 188	699	575
L50 – L54	Urtikaria und Erythem	221	229	554	411	220	302
L55 – L59	Krankheiten der Haut und der Unterhaut durch Strahleneinwirkung	8	12	49	69	241	418
L60 – L75	Krankheiten der Hautanhangsgebilde	434	436	1 064	881	598	644
L80 – L99	Sonstige Krankheiten der Haut und der Unterhaut	346	456	1 446	1 542	1 746	3 917
M00 – M99	Krankheiten des Muskel-Skelett-Systems und des Bindegewebes	14 319	21 002	80 553	90 790	83 778	100 901
M00 – M25	Arthropathien	3 351	5 252	25 450	36 224	37 926	39 773
M30 – M36	Systemkrankheiten des Bindegewebes	240	404	1 495	1 971	2 008	2 187
M40 – M54	Krankheiten der Wirbelsäule und des Rückens	7 340	10 195	32 812	32 346	29 250	40 261
M60 – M79	Krankheiten der Weichteilgewebe	2 324	3 868	16 557	15 935	10 205	8 746
M80 – M94	Osteopathien und Chondropathien	793	1 008	3 582	3 749	3 863	8 907
M95 – M99	Sonstige Krankheiten des Muskel-Skelett-Systems und des Bindegewebes	271	275	657	565	526	1 027
N00 – N99	Krankheiten des Urogenitalsystems	12 453	14 532	37 585	34 746	39 017	67 005
N00 – N08	Glomeruläre Krankheiten	89	107	296	306	288	203
N10 – N16	Tubulointerstitielle Nierenkrankheiten	2 115	2 280	6 282	6 132	5 672	8 567
N17 – N19	Niereninsuffizienz	293	428	1 648	3 071	5 341	15 276
N20 – N23	Urolithiasis	2 710	3 016	8 075	6 700	3 922	3 033
N25 – N29	Sonstige Krankheiten der Niere und des Ureters	55	77	300	329	273	298
N30 – N39	Sonstige Krankheiten des Harnsystems	1 011	1 355	4 617	6 267	10 290	26 297
N40 – N51	Krankheiten der männlichen Genitalorgane	625	797	2 722	4 875	6 922	7 369
N60 – N64	Krankheiten der Mamma (Brustdrüse)	443	643	1 815	960	586	331
N70 – N77	Entzündliche Krankheiten der weiblichen Beckenorgane	884	816	1 436	540	305	429
N80 – N98	Nichtentzündliche Krankheiten des weiblichen Genitaltraktes	4 143	4 923	10 091	5 132	4 711	4 429
N99	Krankheiten des Urogenitalsystems nach medizinischen Maßnahmen, anderenorts nicht klassifiziert	85	90	303	434	707	773

1) Internationale statistische Klassifikation der Krankheiten und verwandter Gesundheitsprobleme (ICD-10)

**Noch: 1. Entlassene oder verstorbene vollstationäre Patientinnen und Patienten (einschl. Stundenfällen) 2015
nach Altersgruppen und Diagnosen
Noch: 1.1 Aus Krankenhäusern**

Postitions- nummer ¹⁾	Krankheitsart	Entlassene oder verstorbene vollstationäre Patientinnen und Patienten					
		insgesamt	davon im Alter von ... bis unter ... Jahr(en)				
			unter 1	1 – 5	5 – 15	15 – 25	25 – 35
O00 – O99	Schwangerschaft, Geburt und Wochenbett	231 749	–	–	147	41 277	141 068
O00 – O08	Schwangerschaft mit abortivem Ausgang	10 640	–	–	9	1 816	5 649
O10 – O16	Ödeme, Proteinurie und Hypertonie während der Schwangerschaft, der Geburt und des Wochenbettes	6 594	–	–	4	837	4 170
O20 – O29	Sonstige Krankheiten der Mutter, die vorwiegend mit der Schwangerschaft verbunden sind	30 664	–	–	30	8 093	17 561
O30 – O48	Betreuung der Mutter im Hinblick auf den Feten und die Amnionhöhle sowie mögliche Entbindungskomplikationen	66 461	–	–	28	10 661	40 623
O60 – O75	Komplikationen bei Wehentätigkeit und Entbindung	72 629	–	–	40	11 635	45 704
O80 – O84	Entbindung	31 553	–	–	17	5 161	19 637
O85 – O92	Komplikationen, die vorwiegend im Wochenbett auftreten	3 103	–	–	2	543	1 914
O94 – O99	Sonstige Krankheitszustände während der Gestationsperiode, die andernorts nicht klassifiziert sind	10 105	–	–	17	2 531	5 810
P00 – P96	Bestimmte Zustände, die ihren Ursprung in der Perinatalperiode haben	41 328	41 313	15	–	–	–
P00 – P04	Schädigung des Feten und Neugeborenen durch mütterliche Faktoren und durch Komplikationen bei Schwangerschaft, Wehentätigkeit und Entbindung	1 595	1 595	–	–	–	–
P05 – P08	Störungen im Zusammenhang mit der Schwangerschaftsdauer und dem fetalen Wachstum	18 291	18 291	–	–	–	–
P10 – P15	Geburtstrauma	441	441	–	–	–	–
P20 – P29	Krankheiten des Atmungs- und Herz-Kreislaufsystems, die für die Perinatalperiode spezifisch sind	7 321	7 314	7	–	–	–
P35 – P39	Infektionen, die für die Perinatalperiode spezifisch sind	3 222	3 222	–	–	–	–
P50 – P61	Hämorrhagische und hämatologische Krankheiten beim Feten und Neugeborenen	4 322	4 322	–	–	–	–
P70 – P74	Transitorische endokrine und Stoffwechselstörungen, die für den Feten und das Neugeborene spezifisch sind	3 052	3 052	–	–	–	–
P75 – P78	Krankheiten des Verdauungssystems beim Feten und Neugeborenen	218	216	2	–	–	–
P80 – P83	Krankheitszustände mit Beteiligung der Haut und der Temperaturregulation beim Feten und Neugeborenen	587	586	1	–	–	–
P90 – P96	Sonstige Störungen, die ihren Ursprung in der Perinatalperiode haben	2 279	2 274	5	–	–	–
Q00 – Q99	Angeborene Fehlbildungen, Deformitäten und Chromosomenanomalien	24 946	7 341	4 375	4 395	2 765	1 678
Q00 – Q07	Angeborene Fehlbildungen des Nervensystems	670	258	137	102	57	41
Q10 – Q18	Angeborene Fehlbildungen des Auges, des Ohres, des Gesichtes und des Halses	2 417	217	377	692	334	224
Q20 – Q28	Angeborene Fehlbildungen des Kreislaufsystems	5 395	1 799	725	798	446	331
Q30 – Q34	Angeborene Fehlbildungen des Atmungssystems	700	258	91	63	110	63
Q35 – Q37	Lippen-, Kiefer- und Gaumenspalte	937	484	141	166	87	30
Q38 – Q45	Sonstige angeborene Fehlbildungen des Verdauungssystems	1 684	880	148	106	54	44
Q50 – Q56	Angeborene Fehlbildungen der Genitalorgane	3 727	414	1 755	870	201	156
Q60 – Q64	Angeborene Fehlbildungen des Harnsystems	1 675	675	353	213	93	66
Q65 – Q79	Angeborene Fehlbildungen und Deformitäten des Muskel-Skelett-Systems	6 056	2 105	522	1 187	1 001	488
Q80 – Q89	Sonstige angeborene Fehlbildungen	1 485	119	109	179	365	229
Q90 – Q99	Chromosomenanomalien, anderenorts nicht klassifiziert	200	132	17	19	17	6

1) Internationale statistische Klassifikation der Krankheiten und verwandter Gesundheitsprobleme (ICD-10)

Noch: **1. Entlassene oder verstorbene vollstationäre Patientinnen und Patienten (einschl. Stundenfällen) 2015**
nach Altersgruppen und Diagnosen
 Noch: **1.1 Aus Krankenhäusern**

Positionsnummer ¹⁾	Krankheitsart	Entlassene oder verstorbene vollstationäre Patientinnen und Patienten					
		davon im Alter von ... bis unter ... Jahr(en)					
		35 – 40	40 – 45	45 – 55	55 – 65	65 – 75	75 und mehr
O00 – O99	Schwangerschaft, Geburt und Wochenbett	40 342	8 388	523	4	–	–
O00 – O08	Schwangerschaft mit abortivem Ausgang	2 261	813	91	1	–	–
O10 – O16	Ödeme, Proteinurie und Hypertonie während der Schwangerschaft, der Geburt und des Wochenbettes	1 236	323	23	1	–	–
O20 – O29	Sonstige Krankheiten der Mutter, die vorwiegend mit der Schwangerschaft verbunden sind	4 016	911	52	1	–	–
O30 – O48	Betreuung der Mutter im Hinblick auf den Feten und die Amnionhöhle sowie mögliche Entbindungskomplikationen	12 415	2 562	171	1	–	–
O60 – O75	Komplikationen bei Wehentätigkeit und Entbindung	12 821	2 306	123	–	–	–
O80 – O84	Entbindung	5 657	1 035	46	–	–	–
O85 – O92	Komplikationen, die vorwiegend im Wochenbett auftreten	533	105	6	–	–	–
O94 – O99	Sonstige Krankheitszustände während der Gestationsperiode, die andernorts nicht klassifiziert sind	1 403	333	11	–	–	–
P00 – P96	Bestimmte Zustände, die ihren Ursprung in der Perinatalperiode haben	–	–	–	–	–	–
P00 – P04	Schädigung des Feten und Neugeborenen durch mütterliche Faktoren und durch Komplikationen bei Schwangerschaft, Wehentätigkeit und Entbindung	–	–	–	–	–	–
P05 – P08	Störungen im Zusammenhang mit der Schwangerschaftsdauer und dem fetalen Wachstum	–	–	–	–	–	–
P10 – P15	Geburtstrauma	–	–	–	–	–	–
P20 – P29	Krankheiten des Atmungs- und Herz-Kreislaufsystems, die für die Perinatalperiode spezifisch sind	–	–	–	–	–	–
P35 – P39	Infektionen, die für die Perinatalperiode spezifisch sind	–	–	–	–	–	–
P50 – P61	Hämorrhagische und hämatologische Krankheiten beim Feten und Neugeborenen	–	–	–	–	–	–
P70 – P74	Transitorische endokrine und Stoffwechselstörungen, die für den Feten und das Neugeborene spezifisch sind	–	–	–	–	–	–
P75 – P78	Krankheiten des Verdauungssystems beim Feten und Neugeborenen	–	–	–	–	–	–
P80 – P83	Krankheitszustände mit Beteiligung der Haut und der Temperaturregulation beim Feten und Neugeborenen	–	–	–	–	–	–
P90 – P96	Sonstige Störungen, die ihren Ursprung in der Perinatalperiode haben	–	–	–	–	–	–
Q00 – Q99	Angeborene Fehlbildungen, Deformitäten und Chromosomenanomalien	595	650	1 369	904	519	355
Q00 – Q07	Angeborene Fehlbildungen des Nervensystems	8	10	21	23	9	4
Q10 – Q18	Angeborene Fehlbildungen des Auges, des Ohres, des Gesichtes und des Halses	74	84	185	132	63	35
Q20 – Q28	Angeborene Fehlbildungen des Kreislaufsystems	133	163	442	302	154	102
Q30 – Q34	Angeborene Fehlbildungen des Atmungssystems	21	11	27	34	14	8
Q35 – Q37	Lippen-, Kiefer- und Gaumenspalte	8	2	11	6	1	1
Q38 – Q45	Sonstige angeborene Fehlbildungen des Verdauungssystems	18	34	111	111	95	83
Q50 – Q56	Angeborene Fehlbildungen der Genitalorgane	69	50	95	50	42	25
Q60 – Q64	Angeborene Fehlbildungen des Harnsystems	21	21	86	56	51	40
Q65 – Q79	Angeborene Fehlbildungen und Deformitäten des Muskel-Skelett-Systems	161	169	237	104	47	35
Q80 – Q89	Sonstige angeborene Fehlbildungen	81	104	149	85	43	22
Q90 – Q99	Chromosomenanomalien, anderenorts nicht klassifiziert	1	2	5	1	–	–

1) Internationale statistische Klassifikation der Krankheiten und verwandter Gesundheitsprobleme (ICD-10)

**Noch: 1. Entlassene oder verstorbene vollstationäre Patientinnen und Patienten (einschl. Stundenfällen) 2015
nach Altersgruppen und Diagnosen
Noch: 1.1 Aus Krankenhäusern**

Postitions- nummer ¹⁾	Krankheitsart	Entlassene oder verstorbene vollstationäre Patientinnen und Patienten					
		insgesamt	davon im Alter von ... bis unter ... Jahr(en)				
			unter 1	1 – 5	5 – 15	15 – 25	25 – 35
R00 – R99	Symptome und abnorme klinische und Laborbefunde, die anderorts nicht klassifiziert sind	218 409	3 859	4 359	13 108	21 684	16 229
R00 – R09	Symptome, die das Kreislaufsystem und das Atmungssystem betreffen	57 413	901	426	1 536	4 286	4 466
R10 – R19	Symptome, die das Verdauungssystem und das Abdomen betreffen	43 057	729	914	5 286	8 193	5 010
R20 – R23	Symptome, die die Haut und das Unterhautgewebe betreffen	6 729	286	138	252	792	1 158
R25 – R29	Symptome, die das Nervensystem und das Muskel-Skelett-System betreffen	15 309	119	181	153	169	132
R30 – R39	Symptome, die das Harnsystem betreffen	8 194	36	67	209	160	161
R40 – R46	Symptome, die das Erkennungs- und Wahrnehmungsvermögen, die Stimmung und das Verhalten betreffen	17 584	200	140	695	1 502	1 301
R47 – R49	Symptome, die die Sprache und die Stimme betreffen	1 026	2	8	20	37	43
R50 – R69	Allgemeinsymptome	63 415	1 383	2 319	4 442	6 274	3 604
R70 – R79	Abnorme Blutuntersuchungsbefunde ohne Vorliegen einer Diagnose	1 869	132	49	93	119	134
R80 – R82	Abnorme Urinuntersuchungsbefunde ohne Vorliegen einer Diagnose	161	18	16	28	16	13
R83 – R89	Abnorme Befunde ohne Vorliegen einer Diagnose bei der Untersuchung anderer Körperflüssigkeiten, Substanzen und Gewebe	314	6	1	4	5	33
R90 – R94	Abnorme Befunde ohne Vorliegen einer Diagnose bei bildgebender Diagnostik und Funktionsprüfungen	3 321	36	100	389	131	174
R95 – R99	Ungenau bezeichnete und unbekannte Todesursachen	17	11	–	1	–	–
S00 – T98	Verletzungen, Vergiftungen und bestimmte andere Folgen äußerer Ursachen	422 164	5 425	13 064	24 448	38 217	29 042
S00 – S09	Verletzungen des Kopfes	82 547	4 227	7 415	9 287	11 530	6 142
S10 – S19	Verletzungen des Halses	6 213	4	50	316	1 184	797
S20 – S29	Verletzungen des Thorax	21 890	14	36	494	1 149	1 038
S30 – S39	Verletzungen des Abdomens, der Lumbosakralgegend, der Lendenwirbelsäule und des Beckens	32 901	61	283	1 486	1 915	1 366
S40 – S49	Verletzungen der Schulter und des Oberarmes	33 279	29	398	1 615	2 276	2 107
S50 – S59	Verletzungen des Ellenbogens und des Unterarmes	31 818	12	480	4 089	1 830	1 639
S60 – S69	Verletzungen des Handgelenkes und der Hand	14 649	12	265	809	2 669	2 364
S70 – S79	Verletzungen der Hüfte und des Oberschenkels	46 885	37	245	503	770	567
S80 – S89	Verletzungen des Knies und des Unterschenkels	48 020	17	166	2 102	6 922	5 579
S90 – S99	Verletzungen der Knöchelregion und des Fußes	8 473	9	87	373	1 124	1 074
T00 – T07	Verletzungen mit Beteiligung mehrerer Körperregionen	190	–	10	12	36	14
T08 – T14	Verletzungen nicht näher bezeichneter Teile des Rumpfes, der Extremitäten oder anderer Körperregionen	928	13	38	119	90	80
T15 – T19	Folgen des Eindringens eines Fremdkörpers durch eine natürliche Körperöffnung	3 732	137	502	249	261	267
T20 – T25	Verbrennungen oder Verätzungen der äußeren Körperoberfläche, Lokalisation bezeichnet	3 079	225	862	275	329	328
T26 – T28	Verbrennungen oder Verätzungen, die auf das Auge und auf innere Organe begrenzt sind	475	3	30	18	77	87
T29 – T32	Verbrennungen und Verätzungen mehrerer und nicht näher bezeichneter Körperregionen	114	12	29	7	13	11
T33 – T35	Erfrierungen	27	–	–	–	4	4
T36 – T50	Vergiftungen durch Arzneimittel, Drogen und biologisch aktive Substanzen	6 838	35	273	265	1 375	910
T51 – T65	Toxische Wirkungen von vorwiegend nicht medizinisch verwendeten Substanzen	4 341	106	292	324	662	568
T66 – T78	Sonstige und nicht näher bezeichnete Schäden durch äußere Ursachen	9 681	289	1 011	980	1 352	1 171
T79	Bestimmte Frühkomplikationen eines Traumas, anderenorts nicht klassifiziert	1 306	4	24	75	119	104
T80 – T88	Komplikationen bei chirurgischen Eingriffen und medizinischer Behandlung, anderenorts nicht klassifiziert	64 518	177	558	1 036	2 517	2 798
T89	Sonstige Komplikationen eines Traumas, anderenorts nicht klassifiziert	260	2	10	14	13	27
T90 – T98	Folgen von Verletzungen, Vergiftungen und sonstigen Auswirkungen äußerer Ursachen	–	–	–	–	–	–

1) Internationale statistische Klassifikation der Krankheiten und verwandter Gesundheitsprobleme (ICD-10)

Noch: **1. Entlassene oder verstorbene vollstationäre Patientinnen und Patienten (einschl. Stundenfällen) 2015**
nach Altersgruppen und Diagnosen
 Noch: **1.1 Aus Krankenhäusern**

Positionsnummer ¹⁾	Krankheitsart	Entlassene oder verstorbene vollstationäre Patientinnen und Patienten					
		davon im Alter von ... bis unter ... Jahr(en)					
		35 – 40	40 – 45	45 – 55	55 – 65	65 – 75	75 und mehr
R00 – R99	Symptome und abnorme klinische und Laborbefunde, die anderorts nicht klassifiziert sind	8 119	9 273	26 199	25 772	28 490	61 317
R00 – R09	Symptome, die das Kreislaufsystem und das Atmungssystem betreffen	2 849	3 542	9 998	9 481	8 163	11 765
R10 – R19	Symptome, die das Verdauungssystem und das Abdomen betreffen	1 906	1 936	4 641	4 127	4 020	6 295
R20 – R23	Symptome, die die Haut und das Unterhautgewebe betreffen	563	588	1 238	684	468	562
R25 – R29	Symptome, die das Nervensystem und das Muskel-Skelett-System betreffen	61	99	306	579	2 096	11 414
R30 – R39	Symptome, die das Harnsystem betreffen	89	96	472	805	1 598	4 501
R40 – R46	Symptome, die das Erkennungs- und Wahrnehmungsvermögen, die Stimmung und das Verhalten betreffen	713	802	2 401	2 172	2 403	5 255
R47 – R49	Symptome, die die Sprache und die Stimme betreffen	26	38	179	184	180	309
R50 – R69	Allgemeinsymptome	1 733	1 951	6 136	6 789	8 554	20 230
R70 – R79	Abnorme Blutuntersuchungsbefunde ohne Vorliegen einer Diagnose	52	68	219	305	333	365
R80 – R82	Abnorme Urinuntersuchungsbefunde ohne Vorliegen einer Diagnose	9	4	21	12	14	10
R83 – R89	Abnorme Befunde ohne Vorliegen einer Diagnose bei der Untersuchung anderer Körperflüssigkeiten, Substanzen und Gewebe	34	26	80	36	33	56
R90 – R94	Abnorme Befunde ohne Vorliegen einer Diagnose bei bildgebender Diagnostik und Funktionsprüfungen	83	123	507	597	628	553
R95 – R99	Ungenau bezeichnete und unbekannte Todesursachen	1	–	1	1	–	2
S00 – T98	Verletzungen, Vergiftungen und bestimmte andere Folgen äußerer Ursachen	12 492	14 405	44 753	48 640	52 973	138 705
S00 – S09	Verletzungen des Kopfes	2 191	2 269	5 909	5 267	5 858	22 452
S10 – S19	Verletzungen des Halses	305	321	706	511	470	1 549
S20 – S29	Verletzungen des Thorax	502	656	2 364	2 781	3 033	9 823
S30 – S39	Verletzungen des Abdomens, der Lumbosakralgegend, der Lendenwirbelsäule und des Beckens	592	652	2 182	2 705	4 060	17 599
S40 – S49	Verletzungen der Schulter und des Oberarmes	935	1 153	4 319	4 732	4 914	10 801
S50 – S59	Verletzungen des Ellenbogens und des Unterarmes	810	1 042	3 530	4 948	4 937	8 501
S60 – S69	Verletzungen des Handgelenkes und der Hand	948	1 002	2 586	1 764	1 035	1 195
S70 – S79	Verletzungen der Hüfte und des Oberschenkels	285	427	1 956	3 328	5 860	32 907
S80 – S89	Verletzungen des Knies und des Unterschenkels	2 346	2 740	7 682	6 676	5 437	8 353
S90 – S99	Verletzungen der Knöchelregion und des Fußes	482	530	1 546	1 308	848	1 092
T00 – T07	Verletzungen mit Beteiligung mehrerer Körperregionen	9	6	19	18	15	51
T08 – T14	Verletzungen nicht näher bezeichneter Teile des Rumpfes, der Extremitäten oder anderer Körperregionen	35	35	104	85	75	254
T15 – T19	Folgen des Eindringens eines Fremdkörpers durch eine natürliche Körperöffnung	122	120	387	433	415	839
T20 – T25	Verbrennungen oder Verätzungen der äußeren Körperoberfläche, Lokalisation bezeichnet	143	130	306	199	108	174
T26 – T28	Verbrennungen oder Verätzungen, die auf das Auge und auf innere Organe begrenzt sind	37	46	70	63	15	29
T29 – T32	Verbrennungen und Verätzungen mehrerer und nicht näher bezeichneter Körperregionen	3	5	14	7	9	4
T33 – T35	Erfrierungen	4	2	5	5	2	1
T36 – T50	Vergiftungen durch Arzneimittel, Drogen und biologisch aktive Substanzen	415	441	1 120	603	444	957
T51 – T65	Toxische Wirkungen von vorwiegend nicht medizinisch verwendeten Substanzen	239	264	679	464	341	402
T66 – T78	Sonstige und nicht näher bezeichnete Schäden durch äußere Ursachen	431	429	1 061	915	895	1 147
T79	Bestimmte Frühkomplikationen eines Traumas, anderenorts nicht klassifiziert	43	65	190	155	167	360
T80 – T88	Komplikationen bei chirurgischen Eingriffen und medizinischer Behandlung, anderenorts nicht klassifiziert	1 605	2 061	7 984	11 632	13 991	20 159
T89	Sonstige Komplikationen eines Traumas, anderenorts nicht klassifiziert	10	9	34	41	44	56
T90 – T98	Folgen von Verletzungen, Vergiftungen und sonstigen Auswirkungen äußerer Ursachen	–	–	–	–	–	–

1) Internationale statistische Klassifikation der Krankheiten und verwandter Gesundheitsprobleme (ICD-10)

**Noch: 1. Entlassene oder verstorbene vollstationäre Patientinnen und Patienten (einschl. Stundenfällen) 2015
nach Altersgruppen und Diagnosen
Noch: 1.1 Aus Krankenhäusern**

Postitions- nummer ¹⁾	Krankheitsart	Entlassene oder verstorbene vollstationäre Patientinnen und Patienten					
		insgesamt	davon im Alter von ... bis unter ... Jahr(en)				
			unter 1	1 – 5	5 – 15	15 – 25	25 – 35
U00 – U99	Funktionseinschränkungen	4	–	–	–	–	–
Z00 – Z99	Faktoren, die den Gesundheitszustand beeinflussen und zur Inanspruchnahme des Gesundheitswesens führen	149 792	123 550	1 254	1 055	1 361	1 864
Z00 – Z13	Personen, die das Gesundheitswesen zur Untersuchung und Abklärung in Anspruch nehmen	15 096	1 762	1 127	900	981	966
Z20 – Z29	Personen mit potentiellen Gesundheitsrisiken hinsichtlich übertragbarer Krankheiten	869	728	54	23	22	14
Z30 – Z39	Personen, die das Gesundheitswesen im Zusammenhang mit Problemen der Reproduktion in Anspruch nehmen	119 964	119 095	–	3	143	515
Z40 – Z54	Personen, die das Gesundheitswesen zum Zwecke spezifischer Maßnahmen und zur medizinischen Betreuung in Anspruch nehmen	11 585	32	65	112	185	338
Z55 – Z65	Personen mit potentiellen Gesundheitsrisiken aufgrund sozioökonomischer oder psychosozialer Umstände	13	4	1	3	1	–
Z70 – Z76	Personen, die das Gesundheitswesen aus sonstigen Gründen in Anspruch nehmen	543	318	4	10	23	25
Z80 – Z99	Personen mit potentiellen Gesundheitsrisiken aufgrund der Familien- oder Eigenanamnese und bestimmte Zustände, die den Gesundheitszustand beeinflussen	1 722	1 611	3	4	6	6
A00 – Z99	Insgesamt	4 635 282	211 557	77 766	125 123	278 902	387 268

1) Internationale statistische Klassifikation der Krankheiten und verwandter Gesundheitsprobleme (ICD-10)

Noch: **1. Entlassene oder verstorbene vollstationäre Patientinnen und Patienten (einschl. Stundenfällen) 2015**
nach Altersgruppen und Diagnosen
 Noch: **1.1 Aus Krankenhäusern**

Postitions- nummer ¹⁾	Krankheitsart	Entlassene oder verstorbene vollstationäre Patientinnen und Patienten					
		davon im Alter von ... bis unter ... Jahr(en)					
		35 – 40	40 – 45	45 – 55	55 – 65	65 – 75	75 und mehr
U00 – U99	Funktionseinschränkungen	–	–	–	–	–	4
Z00 – Z99	Faktoren, die den Gesundheitszustand beeinflussen und zur Inanspruchnahme des Gesundheitswesens führen	869	915	3 149	3 905	4 334	7 536
Z00 – Z13	Personen, die das Gesundheitswesen zur Untersuchung und Abklärung in Anspruch nehmen	490	564	1 885	2 268	2 071	2 082
Z20 – Z29	Personen mit potentiellen Gesundheitsrisiken hinsichtlich übertragbarer Krankheiten	1	3	10	7	2	5
Z30 – Z39	Personen, die das Gesundheitswesen im Zusammenhang mit Problemen der Reproduktion in Anspruch nehmen	160	37	10	–	–	1
Z40 – Z54	Personen, die das Gesundheitswesen zum Zwecke spezifischer Maßnahmen und zur medizinischen Betreuung in Anspruch nehmen	202	285	1 170	1 578	2 222	5 396
Z55 – Z65	Personen mit potentiellen Gesundheitsrisiken aufgrund sozioökonomischer oder psychosozialer Umstände	–	1	2	–	–	1
Z70 – Z76	Personen, die das Gesundheitswesen aus sonstigen Gründen in Anspruch nehmen	12	15	38	35	27	36
Z80 – Z99	Personen mit potentiellen Gesundheitsrisiken aufgrund der Familien- oder Eigenanamnese und bestimmte Zustände, die den Gesundheitszustand beeinflussen	4	10	34	17	12	15
A00 – Z99	Insgesamt	175 836	175 742	559 890	659 781	730 656	1 252 761

1) Internationale statistische Klassifikation der Krankheiten und verwandter Gesundheitsprobleme (ICD-10)

Noch: **1. Entlassene oder verstorbene vollstationäre Patientinnen und Patienten (einschl. Stundenfällen) 2015**
nach Altersgruppen und Diagnosen
1.2 Aus Vorsorge- oder Rehabilitationseinrichtungen

Postitions- nummer ¹⁾	Krankheitsart	Entlassene oder verstorbene vollstationäre Patientinnen und Patienten					
		insgesamt	davon im Alter von ... bis unter ... Jahr(en)				
			unter 1	1 – 5	5 – 15	15 – 25	25 – 35
A00 – B99	Bestimmte infektiöse und parasitäre Krankheiten	670	2	1	5	9	17
A00 – A09	Infektiöse Darmkrankheiten	70	–	–	–	–	–
A15 – A19	Tuberkulose	21	–	1	–	1	2
A20 – A28	Bestimmte bakterielle Zoonosen	3	–	–	–	–	–
A30 – A49	Sonstige bakterielle Krankheiten	282	2	–	1	4	4
A50 – A64	Infektionen, die vorwiegend durch Geschlechtsverkehr übertragen werden	19	–	–	–	–	–
A65 – A69	Sonstige Spirochätenkrankheiten	36	–	–	–	–	–
A80 – A89	Virusinfektion des Zentralnervensystems	58	–	–	2	2	1
B00 – B09	Virusinfektionen, die durch Haut- und Schleimhautläsionen gekennzeichnet sind	81	–	–	2	1	6
B15 – B19	Virushepatitis	21	–	–	–	–	2
B20 – B24	HIV-Krankheit (Humane Immundefizienz-Viruskrankheit)	8	–	–	–	–	–
B25 – B34	Sonstige Viruskrankheiten	13	–	–	–	1	1
B35 – B49	Mykosen	12	–	–	–	–	–
B50 – B64	Protozoenkrankheiten	6	–	–	–	–	–
B65 – B83	Helminthosen	1	–	–	–	–	–
B85 – B89	Pedikulose (Läusebefall), Akarinoase (Milbenbefall) und sonstiger Parasitenbefall der Haut	3	–	–	–	–	–
B90 – B94	Folgezustände von infektiösen und parasitären Krankheiten	8	–	–	–	–	1
B99	Sonstige und nicht näher bezeichnete Infektionskrankheiten	28	–	–	–	–	–
C00 – D48	Neubildungen	21 379	1	63	147	301	572
C00 – C14	Lippe, Mundhöhle und Pharynx	732	–	–	–	4	5
C15 – C26	Verdauungsorgane	4 962	–	4	1	3	26
C30 – C39	Atmungsorgane und sonstiger intrathorakaler Organe	2 613	–	–	–	–	4
C40 – C41	Knochen und Gelenkknorpel	99	–	1	11	22	10
C43 – C44	Haut	192	–	–	1	2	18
C45 – C49	Mesotheliales Gewebe und Weichteilgewebe	291	–	6	5	8	12
C50	Brustdrüse	3 541	–	–	–	7	75
C51 – C58	Weibliche Genitalorgane	1 213	–	1	3	7	52
C60 – C63	Männliche Genitalorgane	1 827	–	–	–	38	70
C64 – C68	Harnorgane	1 373	–	4	7	3	5
C69 – C72	Auge, Gehirn und sonstige Teile des Zentralnervensystems	598	–	12	36	51	59
C73 – C75	Schilddrüse und sonstige endokrine Drüsen	211	1	8	3	5	19
C76 – C80	Bösartige Neubildungen ungenau bezeichneter, sekundärer und nicht näher bezeichneter Lokalisationen	403	–	–	–	2	8
C81 – C96	Bösartige Neubildungen des lymphatischen, blutbildenden und verwandten Gewebes, als primär festgestellt oder vermutet	1 754	–	23	62	116	148
D00 – D09	In-situ-Neubildungen	246	–	–	–	–	3
D10 – D36	Gutartige Neubildungen	994	–	1	11	19	37
D37 – D48	Neubildungen unsicheren oder unbekanntes Verhaltens	330	–	3	7	14	21
D50 – D90	Krankheiten des Blutes und der blutbildenden Organe sowie bestimmte Störungen mit Beteiligung des Immunsystems	171	–	–	3	5	11
D50 – D53	Alimentäre Anämien	14	–	–	–	–	–
D55 – D59	Hämolytische Anämien	6	–	–	–	–	1
D60 – D64	Aplastische und sonstige Anämien	42	–	–	–	1	–
D65 – D69	Koagulopathien, Purpura und sonstige hämorrhagische Diathesen	24	–	–	1	1	1
D70 – D77	Sonstige Krankheiten des Blutes und der blutbildenden Organe	20	–	–	–	1	–
D80 – D90	Bestimmte Störungen mit Beteiligung des Immunsystems	65	–	–	2	2	9

1) Internationale statistische Klassifikation der Krankheiten und verwandter Gesundheitsprobleme (ICD-10)

Noch: 1. Entlassene oder verstorbene vollstationäre Patientinnen und Patienten (einschl. Stundenfällen) 2015
nach Altersgruppen und Diagnosen

Noch: 1.2 Aus Vorsorge- oder Rehabilitationseinrichtungen

Postitions- nummer ¹⁾	Krankheitsart	Entlassene oder verstorbene vollstationäre Patientinnen und Patienten					
		davon im Alter von ... bis unter ... Jahr(en)					
		35 – 40	40 – 45	45 – 55	55 – 65	65 – 75	75 und mehr
A00 – B99	Bestimmte infektiöse und parasitäre Krankheiten	13	27	76	114	162	244
A00 – A09	Infektiöse Darmkrankheiten	2	–	3	8	17	40
A15 – A19	Tuberkulose	1	3	4	4	2	3
A20 – A28	Bestimmte bakterielle Zoonosen	–	–	–	1	1	1
A30 – A49	Sonstige bakterielle Krankheiten	1	7	21	34	85	123
A50 – A64	Infektionen, die vorwiegend durch Geschlechtsverkehr übertragen werden	–	–	3	5	6	5
A65 – A69	Sonstige Spirochätenkrankheiten	2	2	5	6	10	11
A80 – A89	Virusinfektion des Zentralnervensystems	2	11	8	11	13	8
B00 – B09	Virusinfektionen, die durch Haut- und Schleimhautläsionen gekennzeichnet sind	1	1	10	14	16	30
B15 – B19	Virushepatitis	–	1	4	13	1	–
B20 – B24	HIV-Krankheit (Humane Immundefizienz-Viruskrankheit)	1	–	2	4	1	–
B25 – B34	Sonstige Viruskrankheiten	–	–	6	3	2	–
B35 – B49	Mykosen	–	–	2	4	3	3
B50 – B64	Protozoenkrankheiten	–	1	3	–	–	2
B65 – B83	Helminthosen	–	–	–	–	–	1
B85 – B89	Pedikulose (Läusebefall), Akarinoze (Milbenbefall) und sonstiger Parasitenbefall der Haut	–	–	1	2	–	–
B90 – B94	Folgestände von infektiösen und parasitären Krankheiten	1	–	1	2	2	1
B99	Sonstige und nicht näher bezeichnete Infektionskrankheiten	2	1	3	3	3	16
C00 – D48	Neubildungen	447	650	3 237	5 373	5 537	5 051
C00 – C14	Lippe, Mundhöhle und Pharynx	7	12	163	288	175	78
C15 – C26	Verdauungsorgane	47	81	506	1 047	1 373	1 874
C30 – C39	Atmungsorgane und sonstiger intrathorakaler Organe	7	22	350	891	830	509
C40 – C41	Knochen und Gelenkknorpel	4	3	11	10	9	18
C43 – C44	Haut	1	11	40	38	33	48
C45 – C49	Mesotheliales Gewebe und Weichteilgewebe	9	15	43	63	66	64
C50	Brustdrüse	127	202	751	851	762	766
C51 – C58	Weibliche Genitalorgane	45	52	246	288	259	260
C60 – C63	Männliche Genitalorgane	24	17	162	506	751	259
C64 – C68	Harnorgane	9	21	162	331	394	437
C69 – C72	Auge, Gehirn und sonstige Teile des Zentralnervensystems	27	46	124	111	79	53
C73 – C75	Schilddrüse und sonstige endokrine Drüsen	16	21	42	52	25	19
C76 – C80	Bösartige Neubildungen ungenau bezeichnet, sekundärer und nicht näher bezeichneter Lokalisationen	4	9	57	110	116	97
C81 – C96	Bösartige Neubildungen des lymphatischen, blutbildenden und verwandten Gewebes, als primär festgestellt oder vermutet	58	68	253	405	323	298
D00 – D09	In-situ-Neubildungen	7	6	57	80	50	43
D10 – D36	Gutartige Neubildungen	43	50	212	228	220	173
D37 – D48	Neubildungen unsicheren oder unbekanntes Verhaltens	12	14	58	74	72	55
D50 – D90	Krankheiten des Blutes und der blutbildenden Organe sowie bestimmte Störungen mit Beteiligung des Immunsystems	2	10	28	24	32	56
D50 – D53	Alimentäre Anämien	–	–	2	–	3	9
D55 – D59	Hämolytische Anämien	1	1	2	–	–	1
D60 – D64	Aplastische und sonstige Anämien	–	–	2	7	11	21
D65 – D69	Koagulopathien, Purpura und sonstige hämorrhagische Diathesen	1	1	4	1	5	9
D70 – D77	Sonstige Krankheiten des Blutes und der blutbildenden Organe	–	1	2	5	2	9
D80 – D90	Bestimmte Störungen mit Beteiligung des Immunsystems	–	7	16	11	11	7

1) Internationale statistische Klassifikation der Krankheiten und verwandter Gesundheitsprobleme (ICD-10)

Noch: 1. Entlassene oder verstorbene vollstationäre Patientinnen und Patienten (einschl. Stundenfällen) 2015
nach Altersgruppen und Diagnosen

Noch: 1.2 Aus Vorsorge- oder Rehabilitationseinrichtungen

Postitions- nummer ¹⁾	Krankheitsart	Entlassene oder verstorbene vollstationäre Patientinnen und Patienten					
		insgesamt	davon im Alter von ... bis unter ... Jahr(en)				
			unter 1	1 – 5	5 – 15	15 – 25	25 – 35
E00 – E90	Endokrine, Ernährungs- und Stoffwechselkrankheiten	2 320	–	1	7	44	119
E00 – E07	Krankheiten der Schilddrüse	52	–	–	1	–	2
E10 – E14	Diabetes mellitus	1 284	–	–	–	9	29
E15 – E16	Sonstige Störungen der Blutglukose-Regulation und der inneren Sekretion des Pankreas	3	–	–	–	–	–
E20 – E35	Krankheiten sonstiger endokriner Drüsen	28	–	–	–	–	–
E40 – E46	Mangelernährung	5	–	–	2	–	–
E50 – E64	Sonstige alimentäre Mangelzustände	49	–	–	–	1	2
E65 – E68	Adipositas und sonstige Überernährung	696	–	–	–	26	74
E70 – E90	Stoffwechselstörungen	203	–	1	4	8	12
F00 – F99	Psychische und Verhaltensstörungen	24 876	–	8	52	702	2 409
F00 – F09	Organische, einschließlich symptomatischer psychischer Störungen	519	–	–	–	6	26
F10 – F19	Psychische und Verhaltensstörungen durch psychotrope Substanzen	3 553	–	–	–	301	688
F20 – F29	Schizophrenie, schizotype und wahnhafte Störungen	315	–	–	–	9	46
F30 – F39	Affektive Störungen	11 253	–	–	–	116	698
F40 – F48	Neurotische, Belastungs- und somatoforme Störungen	7 843	–	2	16	136	604
F50 – F59	Verhaltensauffälligkeiten mit körperlichen Störungen und Faktoren	467	–	–	–	32	86
F60 – F69	Persönlichkeits- und Verhaltensstörungen	839	–	–	–	93	253
F70 – F79	Intelligenzstörung	10	–	–	1	1	1
F80 – F89	Entwicklungsstörungen	30	–	5	10	4	2
F90 – F98	Verhaltens- und emotionale Störungen mit Beginn in der Kindheit und Jugend	45	–	1	25	4	5
F99	Psychische Störungen ohne nähere Angabe	2	–	–	–	–	–
G00 – G99	Krankheiten des Nervensystems	8 037	4	59	251	270	369
G00 – G09	Entzündliche Krankheiten des Zentralnervensystems	398	–	2	16	16	31
G10 – G14	Systematrophien, die vorwiegend das Zentralnervensystem betreffen	302	–	2	9	7	14
G20 – G26	Extrapyramidale Krankheiten und Bewegungsstörungen	905	–	2	3	3	6
G30 – G32	Sonstige degenerative Krankheiten des Nervensystems	58	–	–	1	4	1
G35 – G37	Demyelinisierende Krankheiten des Zentralnervensystems	1 335	–	–	4	25	119
G40 – G47	Episodische und paroxysmale Krankheiten des Nervensystems	682	–	2	12	17	20
G50 – G59	Krankheiten von Nerven, Nervenwurzeln und Nervenplexus	363	–	–	3	5	16
G60 – G64	Polyneuropathien und sonstige Krankheiten des peripheren Nervensystems	1 765	–	3	11	19	37
G70 – G73	Krankheiten im Bereich der neuromuskulären Synapse und des Muskels	417	–	3	32	65	21
G80 – G83	Zerebrale Lähmung und sonstige Lähmungssyndrome	985	1	37	145	85	71
G90 – G99	Sonstige Krankheiten des Nervensystems	827	3	8	15	24	33
H00 – H59	Krankheiten des Auges und der Augenanhangsgebilde	40	–	–	–	1	2
H00 – H06	Affektionen des Augenlides, des Tränenapparates und der Orbita	2	–	–	–	–	–
H15 – H22	Affektionen der Sklera, der Hornhaut, der Iris und des Ziliarkörpers	2	–	–	–	–	1
H30 – H36	Affektionen der Aderhaut und der Netzhaut	7	–	–	–	–	1
H40 – H42	Glaukom	4	–	–	–	–	–
H46 – H48	Affektionen des N. opticus und der Sehbahn	3	–	–	–	1	–
H49 – H52	Affektionen der Augenmuskeln, Störungen der Blickbewegungen sowie Akkommodationsstörungen und Refraktionsfehler	10	–	–	–	–	–
H53 – H54	Sehstörungen und Blindheit	9	–	–	–	–	–
H55 – H59	Sonstige Affektionen des Auges und der Augenanhangsgebilde	3	–	–	–	–	–

1) Internationale statistische Klassifikation der Krankheiten und verwandter Gesundheitsprobleme (ICD-10)

Noch: **1. Entlassene oder verstorbene vollstationäre Patientinnen und Patienten (einschl. Stundenfällen) 2015**
nach Altersgruppen und Diagnosen

Noch: **1.2 Aus Vorsorge- oder Rehabilitationseinrichtungen**

Postitionsnummer ¹⁾	Krankheitsart	Entlassene oder verstorbene vollstationäre Patientinnen und Patienten					
		davon im Alter von ... bis unter ... Jahr(en)					
		35 – 40	40 – 45	45 – 55	55 – 65	65 – 75	75 und mehr
E00 – E90	Endokrine, Ernährungs- und Stoffwechselkrankheiten	123	173	715	673	270	195
E00 – E07	Krankheiten der Schilddrüse	2	3	11	18	3	12
E10 – E14	Diabetes mellitus	47	73	368	421	215	122
E15 – E16	Sonstige Störungen der Blutglukose-Regulation und der inneren Sekretion des Pankreas	–	–	1	–	–	2
E20 – E35	Krankheiten sonstiger endokriner Drüsen	1	–	5	8	9	5
E40 – E46	Mangelernährung	–	1	1	–	–	1
E50 – E64	Sonstige alimentäre Mangelzustände	–	4	10	18	11	3
E65 – E68	Adipositas und sonstige Überernährung	69	87	265	147	19	9
E70 – E90	Stoffwechselstörungen	4	5	54	61	13	41
F00 – F99	Psychische und Verhaltensstörungen	1 726	2 639	9 610	6 858	586	286
F00 – F09	Organische, einschließlich symptomatischer psychischer Störungen	33	19	149	122	74	90
F10 – F19	Psychische und Verhaltensstörungen durch psychotrope Substanzen	352	417	1 113	566	99	17
F20 – F29	Schizophrenie, schizotype und wahnhaftige Störungen	29	48	118	59	4	2
F30 – F39	Affektive Störungen	661	1 155	4 694	3 641	212	76
F40 – F48	Neurotische, Belastungs- und somatoforme Störungen	490	844	3 161	2 313	185	92
F50 – F59	Verhaltensauffälligkeiten mit körperlichen Störungen und Faktoren	50	49	168	77	4	1
F60 – F69	Persönlichkeits- und Verhaltensstörungen	106	101	200	77	6	3
F70 – F79	Intelligenzstörung	2	1	2	–	1	1
F80 – F89	Entwicklungsstörungen	2	3	1	–	–	3
F90 – F98	Verhaltens- und emotionale Störungen mit Beginn in der Kindheit und Jugend	1	2	4	2	1	–
F99	Psychische Störungen ohne nähere Angabe	–	–	–	1	–	1
G00 – G99	Krankheiten des Nervensystems	282	400	1 630	1 808	1 507	1 457
G00 – G09	Entzündliche Krankheiten des Zentralnervensystems	18	22	80	73	74	66
G10 – G14	Systematrophien, die vorwiegend das Zentralnervensystem betreffen	6	13	70	79	76	26
G20 – G26	Extrapyramidale Krankheiten und Bewegungsstörungen	6	8	91	210	264	312
G30 – G32	Sonstige degenerative Krankheiten des Nervensystems	–	2	8	10	19	13
G35 – G37	Demyelinisierende Krankheiten des Zentralnervensystems	121	142	490	310	95	29
G40 – G47	Episodische und paroxysmale Krankheiten des Nervensystems	12	33	174	147	96	169
G50 – G59	Krankheiten von Nerven, Nervenwurzeln und Nervenplexus	15	24	94	101	52	53
G60 – G64	Polyneuropathien und sonstige Krankheiten des peripheren Nervensystems	37	50	263	478	461	406
G70 – G73	Krankheiten im Bereich der neuromuskulären Synapse und des Muskels	8	20	91	64	54	59
G80 – G83	Zerebrale Lähmung und sonstige Lähmungssyndrome	37	52	135	148	139	135
G90 – G99	Sonstige Krankheiten des Nervensystems	22	34	134	188	177	189
H00 – H59	Krankheiten des Auges und der Augenanhangsgebilde	–	2	10	16	3	6
H00 – H06	Affektionen des Augenlides, des Tränenapparates und der Orbita	–	–	1	–	–	1
H15 – H22	Affektionen der Sklera, der Hornhaut, der Iris und des Ziliarkörpers	–	–	–	–	1	–
H30 – H36	Affektionen der Aderhaut und der Netzhaut	–	1	2	2	1	–
H40 – H42	Glaukom	–	–	–	3	–	1
H46 – H48	Affektionen des N. opticus und der Sehbahn	–	–	–	2	–	–
H49 – H52	Affektionen der Augenmuskeln, Störungen der Blickbewegungen sowie Akkommodationsstörungen und Refraktionsfehler	–	–	3	4	–	3
H53 – H54	Sehstörungen und Blindheit	–	1	3	3	1	1
H55 – H59	Sonstige Affektionen des Auges und der Augenanhangsgebilde	–	–	1	2	–	–

1) Internationale statistische Klassifikation der Krankheiten und verwandter Gesundheitsprobleme (ICD-10)

Noch: 1. Entlassene oder verstorbene vollstationäre Patientinnen und Patienten (einschl. Stundenfällen) 2015
nach Altersgruppen und Diagnosen

Noch: 1.2 Aus Vorsorge- oder Rehabilitationseinrichtungen

Postitions- nummer ¹⁾	Krankheitsart	Entlassene oder verstorbene vollstationäre Patientinnen und Patienten					
		insgesamt	davon im Alter von ... bis unter ... Jahr(en)				
			unter 1	1 – 5	5 – 15	15 – 25	25 – 35
H60 – H95	Krankheiten des Ohres und des Warzenfortsatzes	952	–	–	–	7	48
H65 – H75	Krankheiten des Mittelohres und des Warzenfortsatzes	8	–	–	–	–	–
H80 – H83	Krankheiten des Innenohres	250	–	–	–	1	12
H90 – H95	Sonstige Krankheiten des Ohres	694	–	–	–	6	36
I00 – I99	Krankheiten des Kreislaufsystems	42 208	8	10	15	110	354
I00 – I02	Akutes rheumatisches Fieber	6	–	–	–	1	–
I05 – I09	Chronische rheumatische Herzkrankheiten	113	–	–	–	–	1
I10 – I15	Hypertonie (Hochdruckkrankheit)	1 186	–	–	–	2	14
I20 – I25	Ischämische Herzkrankheiten	13 289	–	–	–	2	39
I26 – I28	Pulmonale Herzkrankheit und Krankheiten des Lungenkreislaufes	645	–	1	1	9	23
I30 – I52	Sonstige Formen der Herzkrankheit	4 820	2	2	5	25	70
I60 – I69	Zerebrovaskuläre Krankheiten	20 145	6	7	8	63	183
I70 – I79	Krankheiten der Arterien, Arteriolen und Kapillaren	1 843	–	–	–	7	16
I80 – I89	Krankheiten der Venen, der Lymphgefäße und der Lymphknoten, anderenorts nicht klassifiziert	104	–	–	1	1	7
I95 – I99	Sonstige und nicht näher bezeichnete Krankheiten des Kreislaufsystems	57	–	–	–	–	1
J00 – J99	Krankheiten des Atmungssystems	4 064	–	–	–	20	57
J00 – J06	Akute Infektionen der oberen Atemwege	9	–	–	–	–	1
J09 – J18	Grippe und Pneumonie	651	–	–	–	3	6
J20 – J22	Sonstige akute Infektionen der unteren Atemwege	7	–	–	–	–	1
J30 – J39	Sonstige Krankheiten der oberen Atemwege	30	–	–	–	–	2
J40 – J47	Chronische Krankheiten der unteren Atemwege	2 911	–	–	–	13	37
J60 – J70	Lungenkrankheiten durch exogene Substanzen	47	–	–	–	–	1
J80 – J84	Sonstige Krankheiten der Atmungsorgane, die hauptsächlich das Interstitium betreffen	117	–	–	–	1	1
J85 – J86	Purulente und nekrotisierende Krankheitszustände der unteren Atemwege	110	–	–	–	2	5
J90 – J94	Sonstige Krankheiten der Pleura	74	–	–	–	1	3
J95 – J99	Sonstige Krankheiten des Atmungssystems	108	–	–	–	–	–
K00 – K93	Krankheiten des Verdauungssystems	2 053	–	–	1	35	77
K00 – K14	Krankheiten der Mundhöhle, der Speicheldrüsen und der Kiefer	3	–	–	–	–	–
K20 – K31	Krankheiten des Ösophagus, des Magens und des Duodenums	161	–	–	–	–	2
K35 – K38	Krankheiten des Appendix	20	–	–	–	1	1
K40 – K46	Hernien	74	–	–	–	–	–
K50 – K52	Nichtinfektiöse Enteritis und Kolitis	296	–	–	1	24	44
K55 – K63	Sonstige Krankheiten des Darmes	855	–	–	–	8	13
K65 – K67	Krankheiten des Peritoneums	51	–	–	–	–	1
K70 – K77	Krankheiten der Leber	163	–	–	–	–	3
K80 – K87	Krankheiten der Gallenblase, der Gallenwege und des Pankreas	339	–	–	–	2	8
K90 – K93	Sonstige Krankheiten des Verdauungssystems	91	–	–	–	–	5
L00 – L99	Krankheiten der Haut und der Unterhaut	146	–	–	–	1	6
L00 – L08	Infektionen der Haut und der Unterhaut	42	–	–	–	–	–
L20 – L30	Dermatitis und Ekzem	10	–	–	–	–	1
L40 – L45	Papulosquamöse Hautkrankheiten	40	–	–	–	–	–
L50 – L54	Urtikaria und Erythem	6	–	–	–	–	1
L55 – L59	Krankheiten der Haut und der Unterhaut durch Strahleneinwirkung	1	–	–	–	–	–
L60 – L75	Krankheiten der Hautanhangsgebilde	8	–	–	–	–	2
L80 – L99	Sonstige Krankheiten der Haut und der Unterhaut	39	–	–	–	1	2

1) Internationale statistische Klassifikation der Krankheiten und verwandter Gesundheitsprobleme (ICD-10)

Noch: 1. Entlassene oder verstorbene vollstationäre Patientinnen und Patienten (einschl. Stundenfällen) 2015
nach Altersgruppen und Diagnosen

Noch: 1.2 Aus Vorsorge- oder Rehabilitationseinrichtungen

Postitions- nummer ¹⁾	Krankheitsart	Entlassene oder verstorbene vollstationäre Patientinnen und Patienten					
		davon im Alter von ... bis unter ... Jahr(en)					
		35 – 40	40 – 45	45 – 55	55 – 65	65 – 75	75 und mehr
H60 – H95	Krankheiten des Ohres und des Warzenfortsatzes	37	74	373	305	69	39
H65 – H75	Krankheiten des Mittelohres und des Warzenfortsatzes	–	–	4	1	3	–
H80 – H83	Krankheiten des Innenohres	10	13	93	76	24	21
H90 – H95	Sonstige Krankheiten des Ohres	27	61	276	228	42	18
I00 – I99	Krankheiten des Kreislaufsystems	435	864	5 874	10 132	9 927	14 479
I00 – I02	Akutes rheumatisches Fieber	–	–	–	1	3	1
I05 – I09	Chronische rheumatische Herzkrankheiten	1	1	10	14	34	52
I10 – I15	Hypertonie (Hochdruckkrankheit)	20	54	344	485	115	152
I20 – I25	Ischämische Herzkrankheiten	125	329	2 425	3 963	3 100	3 306
I26 – I28	Pulmonale Herzkrankheit und Krankheiten des Lungenkreislaufes	9	27	117	148	128	182
I30 – I52	Sonstige Formen der Herzkrankheit	62	94	601	1 061	1 044	1 854
I60 – I69	Zerebrovaskuläre Krankheiten	192	324	2 080	3 869	5 008	8 405
I70 – I79	Krankheiten der Arterien, Arteriolen und Kapillaren	21	29	268	555	460	487
I80 – I89	Krankheiten der Venen, der Lymphgefäße und der Lymphknoten, anderenorts nicht klassifiziert	5	6	21	24	21	18
I95 – I99	Sonstige und nicht näher bezeichnete Krankheiten des Kreislaufsystems	–	–	8	12	14	22
J00 – J99	Krankheiten des Atmungssystems	53	88	533	1 254	1 168	891
J00 – J06	Akute Infektionen der oberen Atemwege	1	–	–	1	1	5
J09 – J18	Grippe und Pneumonie	10	15	51	138	159	269
J20 – J22	Sonstige akute Infektionen der unteren Atemwege	–	–	–	2	2	2
J30 – J39	Sonstige Krankheiten der oberen Atemwege	3	2	11	10	1	1
J40 – J47	Chronische Krankheiten der unteren Atemwege	32	56	417	994	892	470
J60 – J70	Lungenkrankheiten durch exogene Substanzen	–	–	8	8	10	20
J80 – J84	Sonstige Krankheiten der Atmungsorgane, die hauptsächlich das Interstitium betreffen	1	4	10	26	35	39
J85 – J86	Purulente und nekrotisierende Krankheitszustände der unteren Atemwege	2	7	17	36	25	16
J90 – J94	Sonstige Krankheiten der Pleura	2	3	11	16	15	23
J95 – J99	Sonstige Krankheiten des Atmungssystems	2	1	8	23	28	46
K00 – K93	Krankheiten des Verdauungssystems	45	89	418	453	330	605
K00 – K14	Krankheiten der Mundhöhle, der Speicheldrüsen und der Kiefer	–	–	1	1	1	–
K20 – K31	Krankheiten des Ösophagus, des Magens und des Duodenum	3	6	33	38	26	53
K35 – K38	Krankheiten des Appendix	1	2	4	5	3	3
K40 – K46	Hernien	1	5	8	8	17	35
K50 – K52	Nichtinfektiöse Enteritis und Kolitis	15	32	88	60	20	12
K55 – K63	Sonstige Krankheiten des Darmes	14	12	133	184	161	330
K65 – K67	Krankheiten des Peritoneums	1	6	10	9	10	14
K70 – K77	Krankheiten der Leber	3	8	57	46	25	21
K80 – K87	Krankheiten der Gallenblase, der Gallenwege und des Pankreas	7	14	76	82	53	97
K90 – K93	Sonstige Krankheiten des Verdauungssystems	–	4	8	20	14	40
L00 – L99	Krankheiten der Haut und der Unterhaut	2	10	19	42	28	38
L00 – L08	Infektionen der Haut und der Unterhaut	–	1	1	9	16	15
L20 – L30	Dermatitis und Ekzem	–	–	2	6	–	1
L40 – L45	Papulosquamöse Hautkrankheiten	1	5	11	15	6	2
L50 – L54	Urtikaria und Erythem	–	1	–	3	1	–
L55 – L59	Krankheiten der Haut und der Unterhaut durch Strahleneinwirkung	–	–	–	–	–	1
L60 – L75	Krankheiten der Hautanhangsgebilde	1	–	3	2	–	–
L80 – L99	Sonstige Krankheiten der Haut und der Unterhaut	–	3	2	7	5	19

1) Internationale statistische Klassifikation der Krankheiten und verwandter Gesundheitsprobleme (ICD-10)

Noch: 1. Entlassene oder verstorbene vollstationäre Patientinnen und Patienten (einschl. Stundenfällen) 2015
nach Altersgruppen und Diagnosen

Noch: 1.2 Aus Vorsorge- oder Rehabilitationseinrichtungen

Postitionsnummer ¹⁾	Krankheitsart	Entlassene oder verstorbene vollstationäre Patientinnen und Patienten					
		insgesamt	davon im Alter von ... bis unter ... Jahr(en)				
			unter 1	1 – 5	5 – 15	15 – 25	25 – 35
M00 – M99	Krankheiten des Muskel-Skelett-Systems und des Bindegewebes	62 646	–	–	17	206	1 068
M00 – M25	Arthropathien	33 432	–	–	5	39	162
M30 – M36	Systemkrankheiten des Bindegewebes	140	–	–	3	2	6
M40 – M54	Krankheiten der Wirbelsäule und des Rückens	25 483	–	–	3	144	821
M60 – M79	Krankheiten der Weichteilgewebe	2 156	–	–	1	9	40
M80 – M94	Osteopathien und Chondropathien	930	–	–	5	9	26
M95 – M99	Sonstige Krankheiten des Muskel-Skelett-Systems und des Bindegewebes	505	–	–	–	3	13
N00 – N99	Krankheiten des Urogenitalsystems	267	–	–	1	1	3
N00 – N08	Glomeruläre Krankheiten	6	–	–	–	–	–
N10 – N16	Tubulointerstitielle Nierenkrankheiten	18	–	–	–	–	–
N17 – N19	Niereninsuffizienz	151	–	–	–	1	2
N20 – N23	Urolithiasis	7	–	–	–	–	–
N25 – N29	Sonstige Krankheiten der Niere und des Ureters	3	–	–	–	–	–
N30 – N39	Sonstige Krankheiten des Harnsystems	46	–	–	–	–	1
N40 – N51	Krankheiten der männlichen Genitalorgane	18	–	–	–	–	–
N60 – N64	Krankheiten der Mamma (Brustdrüse)	1	–	–	–	–	–
N70 – N77	Entzündliche Krankheiten der weiblichen Beckenorgane	1	–	–	–	–	–
N80 – N98	Nichtentzündliche Krankheiten des weiblichen Genitaltraktes	15	–	–	1	–	–
N99	Krankheiten des Urogenitalsystems nach medizinischen Maßnahmen, anderenorts nicht klassifiziert	1	–	–	–	–	–
O00 – O99	Schwangerschaft, Geburt und Wochenbett	4	–	–	–	1	2
O20 – O29	Sonstige Krankheiten der Mutter, die vorwiegend mit der Schwangerschaft verbunden sind	1	–	–	–	–	1
O60 – O75	Komplikationen bei Wehentätigkeit und Entbindung	1	–	–	–	1	–
O94 – O99	Sonstige Krankheitszustände während der Gestationsperiode, die andernorts nicht klassifiziert sind	2	–	–	–	–	1
P00 – P96	Bestimmte Zustände, die ihren Ursprung in der Perinatalperiode haben	11	3	1	–	–	1
P10 – P15	Geburtstrauma	3	–	1	–	–	1
P20 – P29	Krankheiten des Atmungs- und Herz-Kreislaufsystems, die für die Perinatalperiode spezifisch sind	4	3	–	–	–	–
P50 – P61	Hämorrhagische und hämatologische Krankheiten beim Feten und Neugeborenen	2	–	–	–	–	–
P90 – P96	Sonstige Störungen, die ihren Ursprung in der Perinatalperiode haben	2	–	–	–	–	–
Q00 – Q99	Angeborene Fehlbildungen, Deformitäten und Chromosomenanomalien	503	11	60	70	60	47
Q00 – Q07	Angeborene Fehlbildungen des Nervensystems	87	–	12	14	15	12
Q10 – Q18	Angeborene Fehlbildungen des Auges, des Ohres, des Gesichtes und des Halses	3	–	–	–	–	–
Q20 – Q28	Angeborene Fehlbildungen des Kreislaufsystems	204	11	36	37	22	7
Q30 – Q34	Angeborene Fehlbildungen des Atmungssystems	2	–	–	–	–	–
Q38 – Q45	Sonstige angeborene Fehlbildungen des Verdauungssystems	12	–	1	–	1	–
Q50 – Q56	Angeborene Fehlbildungen der Genitalorgane	1	–	–	–	1	–
Q60 – Q64	Angeborene Fehlbildungen des Harnsystems	4	–	–	–	–	1
Q65 – Q79	Angeborene Fehlbildungen und Deformitäten des Muskel-Skelett-Systems	131	–	4	9	16	20
Q80 – Q89	Sonstige angeborene Fehlbildungen	51	–	4	6	4	7
Q90 – Q99	Chromosomenanomalien, anderenorts nicht klassifiziert	8	–	3	4	1	–

1) Internationale statistische Klassifikation der Krankheiten und verwandter Gesundheitsprobleme (ICD-10)

Noch: 1. Entlassene oder verstorbene vollstationäre Patientinnen und Patienten (einschl. Stundenfällen) 2015
nach Altersgruppen und Diagnosen

Noch: 1.2 Aus Vorsorge- oder Rehabilitationseinrichtungen

Postitionsnummer ¹⁾	Krankheitsart	Entlassene oder verstorbene vollstationäre Patientinnen und Patienten					
		davon im Alter von ... bis unter ... Jahr(en)					
		35 – 40	40 – 45	45 – 55	55 – 65	65 – 75	75 und mehr
M00 – M99	Krankheiten des Muskel-Skelett-Systems und des Bindegewebes	1 105	2 204	12 290	17 571	12 822	15 363
M00 – M25	Arthropathien	168	330	3 072	7 575	10 079	12 002
M30 – M36	Systemkrankheiten des Bindegewebes	2	7	27	35	24	34
M40 – M54	Krankheiten der Wirbelsäule und des Rückens	862	1 714	8 157	8 753	2 330	2 699
M60 – M79	Krankheiten der Weichteilgewebe	48	103	764	875	140	176
M80 – M94	Osteopathien und Chondropathien	19	31	156	205	155	324
M95 – M99	Sonstige Krankheiten des Muskel-Skelett-Systems und des Bindegewebes	6	19	114	128	94	128
N00 – N99	Krankheiten des Urogenitalsystems	2	7	17	36	62	138
N00 – N08	Glomeruläre Krankheiten	–	–	2	2	1	1
N10 – N16	Tubulointerstitielle Nierenkrankheiten	1	2	1	2	–	12
N17 – N19	Niereninsuffizienz	1	4	8	20	44	71
N20 – N23	Urolithiasis	–	–	1	1	2	3
N25 – N29	Sonstige Krankheiten der Niere und des Ureters	–	–	1	–	–	2
N30 – N39	Sonstige Krankheiten des Harnsystems	–	–	2	1	6	36
N40 – N51	Krankheiten der männlichen Genitalorgane	–	1	1	4	6	6
N60 – N64	Krankheiten der Mamma (Brustdrüse)	–	–	–	1	–	–
N70 – N77	Entzündliche Krankheiten der weiblichen Beckenorgane	–	–	–	–	1	–
N80 – N98	Nichtentzündliche Krankheiten des weiblichen Genitaltraktes	–	–	1	5	2	6
N99	Krankheiten des Urogenitalsystems nach medizinischen Maßnahmen, anderenorts nicht klassifiziert	–	–	–	–	–	1
O00 – O99	Schwangerschaft, Geburt und Wochenbett	1	–	–	–	–	–
O20 – O29	Sonstige Krankheiten der Mutter, die vorwiegend mit der Schwangerschaft verbunden sind	–	–	–	–	–	–
O60 – O75	Komplikationen bei Wehentätigkeit und Entbindung	–	–	–	–	–	–
O94 – O99	Sonstige Krankheitszustände während der Gestationsperiode, die andernorts nicht klassifiziert sind	1	–	–	–	–	–
P00 – P96	Bestimmte Zustände, die ihren Ursprung in der Perinatalperiode haben	–	1	1	1	2	1
P10 – P15	Geburtstrauma	–	1	–	–	–	–
P20 – P29	Krankheiten des Atmungs- und Herz-Kreislaufsystems, die für die Perinatalperiode spezifisch sind	–	–	–	–	1	–
P50 – P61	Hämorrhagische und hämatologische Krankheiten beim Feten und Neugeborenen	–	–	–	–	1	1
P90 – P96	Sonstige Störungen, die ihren Ursprung in der Perinatalperiode haben	–	–	1	1	–	–
Q00 – Q99	Angeborene Fehlbildungen, Deformitäten und Chromosomenanomalien	22	42	92	61	21	17
Q00 – Q07	Angeborene Fehlbildungen des Nervensystems	3	9	7	9	2	4
Q10 – Q18	Angeborene Fehlbildungen des Auges, des Ohres, des Gesichtes und des Halses	1	–	–	1	1	–
Q20 – Q28	Angeborene Fehlbildungen des Kreislaufsystems	4	15	32	26	7	7
Q30 – Q34	Angeborene Fehlbildungen des Atmungssystems	1	–	–	1	–	–
Q38 – Q45	Sonstige angeborene Fehlbildungen des Verdauungssystems	1	1	2	–	2	4
Q50 – Q56	Angeborene Fehlbildungen der Genitalorgane	–	–	–	–	–	–
Q60 – Q64	Angeborene Fehlbildungen des Harnsystems	–	–	–	1	2	–
Q65 – Q79	Angeborene Fehlbildungen und Deformitäten des Muskel-Skelett-Systems	9	14	35	17	5	2
Q80 – Q89	Sonstige angeborene Fehlbildungen	3	3	16	6	2	–
Q90 – Q99	Chromosomenanomalien, anderenorts nicht klassifiziert	–	–	–	–	–	–

1) Internationale statistische Klassifikation der Krankheiten und verwandter Gesundheitsprobleme (ICD-10)

Noch: **1. Entlassene oder verstorbene vollstationäre Patientinnen und Patienten (einschl. Stundenfällen) 2015 nach Altersgruppen und Diagnosen**

Noch: **1.2 Aus Vorsorge- oder Rehabilitationseinrichtungen**

Postitionsnummer ¹⁾	Krankheitsart	Entlassene oder verstorbene vollstationäre Patientinnen und Patienten					
		insgesamt	davon im Alter von ... bis unter ... Jahr(en)				
			unter 1	1 – 5	5 – 15	15 – 25	25 – 35
R00 – R99	Symptome und abnorme klinische und Laborbefunde, die anderorts nicht klassifiziert sind	1 865	–	2	2	14	34
R00 – R09	Symptome, die das Kreislaufsystem und das Atmungssystem betreffen	69	–	–	–	–	–
R10 – R19	Symptome, die das Verdauungssystem und das Abdomen betreffen	53	–	–	–	1	1
R20 – R23	Symptome, die die Haut und das Unterhautgewebe betreffen	14	–	–	–	–	–
R25 – R29	Symptome, die das Nervensystem und das Muskel-Skelett-System betreffen	787	–	1	1	7	2
R30 – R39	Symptome, die das Harnsystem betreffen	12	–	–	–	–	–
R40 – R46	Symptome, die das Erkennungs- und Wahrnehmungsvermögen, die Stimmung und das Verhalten betreffen	138	–	–	–	–	3
R47 – R49	Symptome, die die Sprache und die Stimme betreffen	161	–	–	–	2	6
R50 – R69	Allgemeinsymptome	547	–	–	1	4	22
R70 – R79	Abnorme Blutuntersuchungsbefunde ohne Vorliegen einer Diagnose	14	–	–	–	–	–
R83 – R89	Abnorme Befunde ohne Vorliegen einer Diagnose bei der Untersuchung anderer Körperflüssigkeiten, Substanzen und Gewebe	2	–	–	–	–	–
R90 – R94	Abnorme Befunde ohne Vorliegen einer Diagnose bei bildgebender Diagnostik und Funktionsprüfungen	24	–	1	–	–	–
R95 – R99	Ungenau bezeichnete und unbekannte Todesursachen	44	–	–	–	–	–
S00 – T98	Verletzungen, Vergiftungen und bestimmte andere Folgen äußerer Ursachen	16 835	4	10	36	236	288
S00 – S09	Verletzungen des Kopfes	1 374	1	4	24	97	85
S10 – S19	Verletzungen des Halses	212	–	–	–	8	7
S20 – S29	Verletzungen des Thorax	459	–	–	–	13	15
S30 – S39	Verletzungen des Abdomens, der Lumbosakralgegend, der Lendenwirbelsäule und des Beckens	1 513	–	–	–	27	25
S40 – S49	Verletzungen der Schulter und des Oberarmes	1 026	–	–	–	6	9
S50 – S59	Verletzungen des Ellenbogens und des Unterarmes	158	–	–	–	2	7
S60 – S69	Verletzungen des Handgelenkes und der Hand	44	–	–	–	–	3
S70 – S79	Verletzungen der Hüfte und des Oberschenkels	6 928	–	–	3	17	16
S80 – S89	Verletzungen des Knies und des Unterschenkels	897	–	–	–	15	55
S90 – S99	Verletzungen der Knöchelregion und des Fußes	100	–	–	–	–	7
T00 – T07	Verletzungen mit Beteiligung mehrerer Körperregionen	293	–	2	6	35	28
T08 – T14	Verletzungen nicht näher bezeichneter Teile des Rumpfes, der Extremitäten oder anderer Körperregionen	231	–	–	1	3	9
T15 – T19	Folgen des Eindringens eines Fremdkörpers durch eine natürliche Körperöffnung	3	–	–	–	–	–
T20 – T25	Verbrennungen oder Verätzungen der äußeren Körperoberfläche, Lokalisation bezeichnet	12	–	–	1	1	1
T26 – T28	Verbrennungen oder Verätzungen, die auf das Auge und auf innere Organe begrenzt sind	4	–	–	–	1	–
T29 – T32	Verbrennungen und Verätzungen mehrerer und nicht näher bezeichneter Körperregionen	6	–	3	–	–	–
T36 – T50	Vergiftungen durch Arzneimittel, Drogen und biologisch aktive Substanzen	9	–	–	–	–	–
T51 – T65	Toxische Wirkungen von vorwiegend nicht medizinisch verwendeten Substanzen	6	–	–	–	–	–
T66 – T78	Sonstige und nicht näher bezeichnete Schäden durch äußere Ursachen	24	3	1	–	1	1
T79	Bestimmte Frühkomplikationen eines Traumas, anderenorts nicht klassifiziert	40	–	–	–	–	2
T80 – T88	Komplikationen bei chirurgischen Eingriffen und medizinischer Behandlung, anderenorts nicht klassifiziert	3 344	–	–	–	3	11
T89	Sonstige Komplikationen eines Traumas, anderenorts nicht klassifiziert	9	–	–	–	1	–
T90 – T98	Folgen von Verletzungen, Vergiftungen und sonstigen Auswirkungen äußerer Ursachen	143	–	–	1	6	7

1) Internationale statistische Klassifikation der Krankheiten und verwandter Gesundheitsprobleme (ICD-10)

Noch: **1. Entlassene oder verstorbene vollstationäre Patientinnen und Patienten (einschl. Stundenfällen) 2015 nach Altersgruppen und Diagnosen**

Noch: **1.2 Aus Vorsorge- oder Rehabilitationseinrichtungen**

Postitionsnummer ¹⁾	Krankheitsart	Entlassene oder verstorbene vollstationäre Patientinnen und Patienten					
		davon im Alter von ... bis unter ... Jahr(en)					
		35 – 40	40 – 45	45 – 55	55 – 65	65 – 75	75 und mehr
R00 – R99	Symptome und abnorme klinische und Laborbefunde, die anderorts nicht klassifiziert sind	43	64	264	353	298	791
R00 – R09	Symptome, die das Kreislaufsystem und das Atmungssystem betreffen	2	–	7	18	15	27
R10 – R19	Symptome, die das Verdauungssystem und das Abdomen betreffen	–	2	3	10	11	25
R20 – R23	Symptome, die die Haut und das Unterhautgewebe betreffen	–	–	3	2	4	5
R25 – R29	Symptome, die das Nervensystem und das Muskel-Skelett-System betreffen	7	3	27	63	150	526
R30 – R39	Symptome, die das Harnsystem betreffen	–	–	1	2	3	6
R40 – R46	Symptome, die das Erkennungs- und Wahrnehmungsvermögen, die Stimmung und das Verhalten betreffen	4	9	34	46	14	28
R47 – R49	Symptome, die die Sprache und die Stimme betreffen	7	17	55	52	14	8
R50 – R69	Allgemeinsymptome	22	31	126	149	62	130
R70 – R79	Abnorme Blutuntersuchungsbefunde ohne Vorliegen einer Diagnose	–	1	2	2	–	9
R83 – R89	Abnorme Befunde ohne Vorliegen einer Diagnose bei der Untersuchung anderer Körperflüssigkeiten, Substanzen und Gewebe	–	1	–	1	–	–
R90 – R94	Abnorme Befunde ohne Vorliegen einer Diagnose bei bildgebender Diagnostik und Funktionsprüfungen	–	–	2	7	9	5
R95 – R99	Ungenau bezeichnete und unbekannte Todesursachen	1	–	4	1	16	22
S00 – T98	Verletzungen, Vergiftungen und bestimmte andere Folgen äußerer Ursachen	195	285	1 266	2 151	3 332	9 032
S00 – S09	Verletzungen des Kopfes	57	63	205	191	226	421
S10 – S19	Verletzungen des Halses	5	12	28	28	38	86
S20 – S29	Verletzungen des Thorax	6	12	53	69	89	202
S30 – S39	Verletzungen des Abdomens, der Lumbosakralgegend, der Lendenwirbelsäule und des Beckens	21	22	107	163	254	894
S40 – S49	Verletzungen der Schulter und des Oberarmes	14	15	88	173	200	521
S50 – S59	Verletzungen des Ellenbogens und des Unterarmes	4	3	22	38	14	68
S60 – S69	Verletzungen des Handgelenkes und der Hand	1	6	13	13	4	4
S70 – S79	Verletzungen der Hüfte und des Oberschenkels	7	32	202	574	1 264	4 813
S80 – S89	Verletzungen des Knies und des Unterschenkels	31	51	164	163	154	264
S90 – S99	Verletzungen der Knöchelregion und des Fußes	4	5	26	30	10	18
T00 – T07	Verletzungen mit Beteiligung mehrerer Körperregionen	15	19	63	76	24	25
T08 – T14	Verletzungen nicht näher bezeichneter Teile des Rumpfes, der Extremitäten oder anderer Körperregionen	3	11	20	36	55	93
T15 – T19	Folgen des Eindringens eines Fremdkörpers durch eine natürliche Körperöffnung	–	–	1	1	–	1
T20 – T25	Verbrennungen oder Verätzungen der äußeren Körperoberfläche, Lokalisation bezeichnet	–	–	6	1	1	1
T26 – T28	Verbrennungen oder Verätzungen, die auf das Auge und auf innere Organe begrenzt sind	–	–	–	–	–	3
T29 – T32	Verbrennungen und Verätzungen mehrerer und nicht näher bezeichneter Körperregionen	–	–	1	1	–	1
T36 – T50	Vergiftungen durch Arzneimittel, Drogen und biologisch aktive Substanzen	1	–	2	1	3	2
T51 – T65	Toxische Wirkungen von vorwiegend nicht medizinisch verwendeten Substanzen	–	3	–	2	–	1
T66 – T78	Sonstige und nicht näher bezeichnete Schäden durch äußere Ursachen	–	1	4	3	4	6
T79	Bestimmte Frühkomplikationen eines Traumas, anderenorts nicht klassifiziert	1	1	5	8	8	15
T80 – T88	Komplikationen bei chirurgischen Eingriffen und medizinischer Behandlung, anderenorts nicht klassifiziert	21	22	240	559	966	1 522
T89	Sonstige Komplikationen eines Traumas, anderenorts nicht klassifiziert	–	–	1	1	3	3
T90 – T98	Folgen von Verletzungen, Vergiftungen und sonstigen Auswirkungen äußerer Ursachen	4	7	15	20	15	68

1) Internationale statistische Klassifikation der Krankheiten und verwandter Gesundheitsprobleme (ICD-10)

Noch: 1. Entlassene oder verstorbene vollstationäre Patientinnen und Patienten (einschl. Stundenfällen) 2015
nach Altersgruppen und Diagnosen

Noch: 1.2 Aus Vorsorge- oder Rehabilitationseinrichtungen

Postitions- nummer ¹⁾	Krankheitsart	Entlassene oder verstorbene vollstationäre Patientinnen und Patienten					
		insgesamt	davon im Alter von ... bis unter ... Jahr(en)				
			unter 1	1 – 5	5 – 15	15 – 25	25 – 35
U00 – U99	Funktionseinschränkungen	8	–	–	–	–	–
Z00 – Z99	Faktoren, die den Gesundheitszustand beeinflussen und zur Inanspruchnahme des Gesundheitswesens führen	16 967	8	1	4	61	282
Z00 – Z13	Personen, die das Gesundheitswesen zur Untersuchung und Abklärung in Anspruch nehmen	18	–	–	1	–	–
Z20 – Z29	Personen mit potentiellen Gesundheitsrisiken hinsichtlich übertragbarer Krankheiten	6	–	–	–	–	–
Z40 – Z54	Personen, die das Gesundheitswesen zum Zwecke spezifischer Maßnahmen und zur medizinischen Betreuung in Anspruch nehmen	156	–	–	–	–	1
Z55 – Z65	Personen mit potentiellen Gesundheitsrisiken aufgrund sozioökonomischer oder psychosozialer Umstände	19	–	–	–	1	–
Z70 – Z76	Personen, die das Gesundheitswesen aus sonstigen Gründen in Anspruch nehmen	715	8	–	–	15	119
Z80 – Z99	Personen mit potentiellen Gesundheitsrisiken aufgrund der Familien- oder Eigenanamnese und bestimmte Zustände, die den Gesundheitszustand beeinflussen	16 053	–	1	3	45	162
A00 – Z99	Insgesamt	206 022	41	216	611	2 084	5 766

1) Internationale statistische Klassifikation der Krankheiten und verwandter Gesundheitsprobleme (ICD-10)

Noch: 1. Entlassene oder verstorbene vollstationäre Patientinnen und Patienten (einschl. Stundenfällen) 2015
nach Altersgruppen und Diagnosen

Noch: 1.2 Aus Vorsorge- oder Rehabilitationseinrichtungen

Postitions- nummer ¹⁾	Krankheitsart	Entlassene oder verstorbene vollstationäre Patientinnen und Patienten					
		davon im Alter von ... bis unter ... Jahr(en)					
		35 – 40	40 – 45	45 – 55	55 – 65	65 – 75	75 und mehr
U00 – U99	Funktionseinschränkungen	–	1	2	2	1	2
Z00 – Z99	Faktoren, die den Gesundheitszustand beeinflussen und zur Inanspruchnahme des Gesundheitswesens führen	179	393	2 211	3 882	4 166	5 780
Z00 – Z13	Personen, die das Gesundheitswesen zur Untersuchung und Abklärung in Anspruch nehmen	1	1	2	8	3	2
Z20 – Z29	Personen mit potentiellen Gesundheitsrisiken hinsichtlich übertragbarer Krankheiten	–	–	–	2	2	2
Z40 – Z54	Personen, die das Gesundheitswesen zum Zwecke spezifischer Maßnahmen und zur medizinischen Betreuung in Anspruch nehmen	1	3	22	19	45	65
Z55 – Z65	Personen mit potentiellen Gesundheitsrisiken aufgrund sozioökonomischer oder psychosozialer Umstände	2	1	8	6	1	–
Z70 – Z76	Personen, die das Gesundheitswesen aus sonstigen Gründen in Anspruch nehmen	19	38	111	69	80	256
Z80 – Z99	Personen mit potentiellen Gesundheitsrisiken aufgrund der Familien- oder Eigenanamnese und bestimmte Zustände, die den Gesundheitszustand beeinflussen	156	350	2 068	3 778	4 035	5 455
A00 – Z99	Insgesamt	4 712	8 023	38 666	51 109	40 323	54 471

1) Internationale statistische Klassifikation der Krankheiten und verwandter Gesundheitsprobleme (ICD-10)

**2. Entlassene oder verstorbene vollstationäre Patientinnen und Patienten (ohne Stundenfälle) 2015
nach Altersgruppen, Verweildauer und Fachabteilungen
2.1 Aus Krankenhäusern nach Diagnosen**

Postions- nummer ¹⁾	Krankheitsart	Entlassene oder verstorbene vollstationäre Patientinnen und Patienten					
		insgesamt		davon im Alter von ... bis unter ... Jahr(en)			
		Pati- ent- (inn) en	Verweildauer in Tagen	unter 1		1 – 5	
Pati- ent- (inn) en	Verweildauer in Tagen			Pati- ent- (inn) en	Verweildauer in Tagen		
120 Augenheilkunde							
A00 – B99	Bestimmte infektiöse und parasitäre Krankheiten	430	6,1	–	–	–	–
C00 – D48	Neubildungen	2 755	4,1	51	2,6	120	2,3
D50 – D90	Krankheiten des Blutes und der blutbildenden Organe sowie bestimmte Störungen mit Beteiligung des Immunsystems	10	4,2	–	–	–	–
E00 – E90	Endokrine, Ernährungs- und Stoffwechselkrankheiten	842	3,0	–	–	–	–
F00 – F99	Psychische und Verhaltensstörungen	1	2,0	–	–	–	–
G00 – G99	Krankheiten des Nervensystems	95	3,6	–	–	–	–
H00 – H59	Krankheiten des Auges und der Augenanhangsgebilde	72 324	2,8	48	2,0	262	1,7
H60 – H95	Krankheiten des Ohres und des Warzenfortsatzes	4	4,5	–	–	–	–
I00 – I99	Krankheiten des Kreislaufsystems	29	9,5	–	–	–	–
J00 – J99	Krankheiten des Atmungssystems	4	4,0	–	–	1	7,0
K00 – K93	Krankheiten des Verdauungssystems	2	10,5	–	–	–	–
L00 – L99	Krankheiten der Haut und der Unterhaut	71	3,3	–	–	1	1,0
M00 – M99	Krankheiten des Muskel-Skelett-Systems und des Bindegewebes	120	7,4	–	–	–	–
Q00 – Q99	Angeborene Fehlbildungen, Deformitäten und Chromosomenanomalien	592	2,3	87	2,4	181	1,5
R00 – R99	Symptome und abnorme klinische und Laborbefunde, die anderorts nicht klassifiziert sind	10	5,1	–	–	–	–
S00 – T98	Verletzungen, Vergiftungen und bestimmte andere Folgen äußerer Ursachen	2 394	3,8	2	7,5	60	1,8
Z00 – Z99	Faktoren, die den Gesundheitszustand beeinflussen und zur Inanspruchnahme des Gesundheitswesens führen	29	1,3	–	–	–	–
150 Chirurgie							
A00 – B99	Bestimmte infektiöse und parasitäre Krankheiten	11 353	8,2	1	3,0	18	5,3
C00 – D48	Neubildungen	54 714	12,8	5	2,4	23	3,7
D50 – D90	Krankheiten des Blutes und der blutbildenden Organe sowie bestimmte Störungen mit Beteiligung des Immunsystems	1 039	9,5	1	14,0	3	6,3
E00 – E90	Endokrine, Ernährungs- und Stoffwechselkrankheiten	24 137	7,6	–	–	–	–
F00 – F99	Psychische und Verhaltensstörungen	693	6,8	–	–	–	–
G00 – G99	Krankheiten des Nervensystems	5 686	6,5	–	–	13	7,3
H00 – H59	Krankheiten des Auges und der Augenanhangsgebilde	112	4,9	2	1,0	–	–
H60 – H95	Krankheiten des Ohres und des Warzenfortsatzes	71	5,9	–	–	2	5,5
I00 – I99	Krankheiten des Kreislaufsystems	79 192	8,7	–	–	3	2,7
J00 – J99	Krankheiten des Atmungssystems	5 926	14,2	–	–	27	1,8
K00 – K93	Krankheiten des Verdauungssystems	205 944	6,0	166	2,6	153	4,6
L00 – L99	Krankheiten der Haut und der Unterhaut	33 464	6,6	5	3,6	63	2,7
M00 – M99	Krankheiten des Muskel-Skelett-Systems und des Bindegewebes	168 702	6,6	3	4,0	45	4,6
N00 – N99	Krankheiten des Urogenitalsystems	12 734	5,5	12	3,1	17	1,6
O00 – O99	Schwangerschaft, Geburt und Wochenbett	183	4,4	–	–	–	–
P00 – P96	Bestimmte Zustände, die ihren Ursprung in der Perinatalperiode haben	18	6,4	18	6,4	–	–
Q00 – Q99	Angeborene Fehlbildungen, Deformitäten und Chromosomenanomalien	1 912	5,1	146	4,0	183	3,2
R00 – R99	Symptome und abnorme klinische und Laborbefunde, die anderorts nicht klassifiziert sind	14 580	3,7	1	1,0	7	2,1
S00 – T98	Verletzungen, Vergiftungen und bestimmte andere Folgen äußerer Ursachen	262 193	7,0	54	2,0	1 559	2,0
Z00 – Z99	Faktoren, die den Gesundheitszustand beeinflussen und zur Inanspruchnahme des Gesundheitswesens führen	1 535	4,2	4	1,8	8	1,4

1) Internationale statistische Klassifikation der Krankheiten und verwandter Gesundheitsprobleme (ICD-10)

**Noch: 2. Entlassene oder verstorbene vollstationäre Patientinnen und Patienten (ohne Stundenfälle) 2015
nach Altersgruppen, Verweildauer und Fachabteilungen**
Noch: 2.1 Aus Krankenhäusern nach Diagnosen

Postions- nummer ¹⁾	Krankheitsart	Entlassene oder verstorbene vollstationäre Patientinnen und Patienten					
		davon im Alter von ... bis unter ... Jahr(en)					
		5 – 15		15 – 25		25 – 35	
		Patien- t(inn)en	Verweildauer in Tagen	Patien- t(inn)en	Verweildauer in Tagen	Patien- t(inn)en	Verweildauer in Tagen
120 Augenheilkunde							
A00 – B99	Bestimmte infektiöse und parasitäre Krankheiten	8	2,6	21	4,1	24	5,2
C00 – D48	Neubildungen	43	1,7	29	2,7	59	3,7
D50 – D90	Krankheiten des Blutes und der blutbildenden Organe sowie bestimmte Störungen mit Beteiligung des Immunsystems	–	–	–	–	3	5,3
E00 – E90	Endokrine, Ernährungs- und Stoffwechselkrankheiten	–	–	13	2,8	49	3,5
F00 – F99	Psychische und Verhaltensstörungen	–	–	–	–	–	–
G00 – G99	Krankheiten des Nervensystems	1	2,0	10	4,7	6	3,3
H00 – H59	Krankheiten des Auges und der Augenanhangsgebilde	1 127	1,7	1 136	2,9	1 555	3,2
H60 – H95	Krankheiten des Ohres und des Warzenfortsatzes	1	8,0	–	–	–	–
I00 – I99	Krankheiten des Kreislaufsystems	–	–	–	–	–	–
J00 – J99	Krankheiten des Atmungssystems	–	–	1	4,0	–	–
K00 – K93	Krankheiten des Verdauungssystems	–	–	–	–	–	–
L00 – L99	Krankheiten der Haut und der Unterhaut	1	1,0	1	5,0	3	3,7
M00 – M99	Krankheiten des Muskel-Skelett-Systems und des Bindegewebes	1	9,0	2	1,5	5	4,4
Q00 – Q99	Angeborene Fehlbildungen, Deformitäten und Chromosomenanomalien	100	2,3	59	2,5	45	2,4
R00 – R99	Symptome und abnorme klinische und Laborbefunde, die anderorts nicht klassifiziert sind	–	–	–	–	2	10,5
S00 – T98	Verletzungen, Vergiftungen und bestimmte andere Folgen äußerer Ursachen	119	2,6	242	3,4	262	3,3
Z00 – Z99	Faktoren, die den Gesundheitszustand beeinflussen und zur Inanspruchnahme des Gesundheitswesens führen	2	1,0	–	–	–	–
150 Chirurgie							
A00 – B99	Bestimmte infektiöse und parasitäre Krankheiten	426	2,1	1 405	2,9	990	4,1
C00 – D48	Neubildungen	91	3,5	560	4,6	1 210	6,4
D50 – D90	Krankheiten des Blutes und der blutbildenden Organe sowie bestimmte Störungen mit Beteiligung des Immunsystems	1	3,0	26	7,7	44	7,3
E00 – E90	Endokrine, Ernährungs- und Stoffwechselkrankheiten	37	3,5	467	4,3	1 726	4,2
F00 – F99	Psychische und Verhaltensstörungen	6	2,8	67	2,0	59	3,9
G00 – G99	Krankheiten des Nervensystems	32	4,6	168	4,7	256	6,5
H00 – H59	Krankheiten des Auges und der Augenanhangsgebilde	2	2,0	8	8,3	1	4,0
H60 – H95	Krankheiten des Ohres und des Warzenfortsatzes	3	2,3	7	1,9	12	3,4
I00 – I99	Krankheiten des Kreislaufsystems	140	2,0	654	3,6	1 694	3,2
J00 – J99	Krankheiten des Atmungssystems	64	4,3	550	8,4	523	9,2
K00 – K93	Krankheiten des Verdauungssystems	3 282	3,6	15 650	3,7	18 739	4,0
L00 – L99	Krankheiten der Haut und der Unterhaut	487	3,1	5 533	2,8	4 930	3,3
M00 – M99	Krankheiten des Muskel-Skelett-Systems und des Bindegewebes	805	5,1	5 321	3,7	8 096	4,4
N00 – N99	Krankheiten des Urogenitalsystemss	179	2,4	1 684	2,7	1 355	3,7
O00 – O99	Schwangerschaft, Geburt und Wochenbett	–	–	47	3,6	103	4,7
P00 – P96	Bestimmte Zustände, die ihren Ursprung in der Perinatalperiode haben	–	–	–	–	–	–
Q00 – Q99	Angeborene Fehlbildungen, Deformitäten und Chromosomenanomalien	272	4,1	397	3,8	183	4,3
R00 – R99	Symptome und abnorme klinische und Laborbefunde, die anderorts nicht klassifiziert sind	1 048	1,8	3 683	2,0	1 939	2,2
S00 – T98	Verletzungen, Vergiftungen und bestimmte andere Folgen äußerer Ursachen	10 291	2,2	24 485	3,3	18 488	3,9
Z00 – Z99	Faktoren, die den Gesundheitszustand beeinflussen und zur Inanspruchnahme des Gesundheitswesens führen	25	8,1	114	2,4	87	3,0

1) Internationale statistische Klassifikation der Krankheiten und verwandter Gesundheitsprobleme (ICD-10)

**Noch: 2. Entlassene oder verstorbene vollstationäre Patientinnen und Patienten (ohne Stundenfälle) 2015
nach Altersgruppen, Verweildauer und Fachabteilungen**
Noch: 2.1 Aus Krankenhäusern nach Diagnosen

Postions- nummer ¹⁾	Krankheitsart	Entlassene oder verstorbene Patientinnen und Patienten					
		davon im Alter von ... bis unter ... Jahr(en)					
		35 – 40		40 – 45		45 – 55	
		Patien- t(inn)en	Verweildauer in Tagen	Patien- t(inn)en	Verweildauer in Tagen	Patien- t(inn)en	Verweildauer in Tagen
120 Augenheilkunde							
A00 – B99	Bestimmte infektiöse und parasitäre Krankheiten	19	4,9	15	4,6	61	6,1
C00 – D48	Neubildungen	33	3,1	91	4,1	274	4,5
D50 – D90	Krankheiten des Blutes und der blutbildenden Organe sowie bestimmte Störungen mit Beteiligung des Immunsystems	1	3,0	–	–	1	3,0
E00 – E90	Endokrine, Ernährungs- und Stoffwechselkrankheiten	31	2,8	58	3,3	178	2,9
F00 – F99	Psychische und Verhaltensstörungen	–	–	–	–	–	–
G00 – G99	Krankheiten des Nervensystems	4	7,8	1	2,0	19	4,5
H00 – H59	Krankheiten des Auges und der Augenanhangsgebilde	920	3,3	1 304	3,2	6 044	3,0
H60 – H95	Krankheiten des Ohres und des Warzenfortsatzes	–	–	–	–	3	3,3
I00 – I99	Krankheiten des Kreislaufsystems	–	–	2	6,5	1	16,0
J00 – J99	Krankheiten des Atmungssystems	–	–	–	–	1	4,0
K00 – K93	Krankheiten des Verdauungssystems	–	–	1	7,0	–	–
L00 – L99	Krankheiten der Haut und der Unterhaut	1	6,0	3	3,3	4	3,5
M00 – M99	Krankheiten des Muskel-Skelett-Systems und des Bindegewebes	2	3,5	–	–	5	6,8
Q00 – Q99	Angeborene Fehlbildungen, Deformitäten und Chromosomenanomalien	11	2,7	26	4,4	29	3,2
R00 – R99	Symptome und abnorme klinische und Laborbefunde, die anderorts nicht klassifiziert sind	–	–	1	3,0	–	–
S00 – T98	Verletzungen, Vergiftungen und bestimmte andere Folgen äußerer Ursachen	110	4,2	130	3,8	331	3,8
Z00 – Z99	Faktoren, die den Gesundheitszustand beeinflussen und zur Inanspruchnahme des Gesundheitswesens führen	–	–	1	1,0	5	1,8
150 Chirurgie							
A00 – B99	Bestimmte infektiöse und parasitäre Krankheiten	436	5,9	501	7,1	1 470	8,1
C00 – D48	Neubildungen	937	6,0	1 525	7,9	7 450	9,5
D50 – D90	Krankheiten des Blutes und der blutbildenden Organe sowie bestimmte Störungen mit Beteiligung des Immunsystems	27	6,7	37	5,1	112	6,9
E00 – E90	Endokrine, Ernährungs- und Stoffwechselkrankheiten	1 542	4,6	1 949	4,5	5 704	5,3
F00 – F99	Psychische und Verhaltensstörungen	51	5,1	39	4,5	155	6,6
G00 – G99	Krankheiten des Nervensystems	171	8,1	259	8,9	908	6,8
H00 – H59	Krankheiten des Auges und der Augenanhangsgebilde	1	1,0	9	1,1	25	2,2
H60 – H95	Krankheiten des Ohres und des Warzenfortsatzes	4	2,5	3	3,3	9	5,2
I00 – I99	Krankheiten des Kreislaufsystems	1 406	3,5	2 065	3,9	9 516	5,3
J00 – J99	Krankheiten des Atmungssystems	221	12,4	218	11,8	799	13,3
K00 – K93	Krankheiten des Verdauungssystems	10 621	4,3	12 516	4,5	38 736	5,2
L00 – L99	Krankheiten der Haut und der Unterhaut	2 055	4,2	2 029	4,7	5 094	6,2
M00 – M99	Krankheiten des Muskel-Skelett-Systems und des Bindegewebes	5 460	4,7	8 292	4,8	32 621	5,1
N00 – N99	Krankheiten des Urogenitalsystemss	643	4,0	753	4,2	1 870	5,4
O00 – O99	Schwangerschaft, Geburt und Wochenbett	29	4,0	3	7,0	1	9,0
P00 – P96	Bestimmte Zustände, die ihren Ursprung in der Perinatalperiode haben	–	–	–	–	–	–
Q00 – Q99	Angeborene Fehlbildungen, Deformitäten und Chromosomenanomalien	69	5,4	97	5,6	224	6,7
R00 – R99	Symptome und abnorme klinische und Laborbefunde, die anderorts nicht klassifiziert sind	661	2,6	692	2,7	1 692	3,9
S00 – T98	Verletzungen, Vergiftungen und bestimmte andere Folgen äußerer Ursachen	8 100	4,5	9 617	4,9	30 671	5,8
Z00 – Z99	Faktoren, die den Gesundheitszustand beeinflussen und zur Inanspruchnahme des Gesundheitswesens führen	47	4,7	68	4,1	245	5,8

1) Internationale statistische Klassifikation der Krankheiten und verwandter Gesundheitsprobleme (ICD-10)

**Noch: 2. Entlassene oder verstorbene vollstationäre Patientinnen und Patienten (ohne Stundenfälle) 2015
nach Altersgruppen, Verweildauer und Fachabteilungen**
Noch: 2.1 Aus Krankenhäusern nach Diagnosen

Postionsnummer ¹⁾	Krankheitsart	Entlassene oder verstorbene vollstationäre Patientinnen und Patienten					
		davon im Alter von ... bis unter ... Jahr(en)					
		55 – 65		65 – 75		75 und mehr	
		Patient(inn)en	Verweildauer in Tagen	Patient(inn)en	Verweildauer in Tagen	Patient(inn)en	Verweildauer in Tagen
120 Augenheilkunde							
A00 – B99	Bestimmte infektiöse und parasitäre Krankheiten	57	6,5	91	6,3	134	6,9
C00 – D48	Neubildungen	474	4,3	636	4,4	945	4,1
D50 – D90	Krankheiten des Blutes und der blutbildenden Organe sowie bestimmte Störungen mit Beteiligung des Immunsystems	1	2,0	1	1,0	3	5,7
E00 – E90	Endokrine, Ernährungs- und Stoffwechselkrankheiten	204	3,3	163	2,8	146	2,5
F00 – F99	Psychische und Verhaltensstörungen	–	–	–	–	1	2,0
G00 – G99	Krankheiten des Nervensystems	18	3,1	19	2,8	17	2,8
H00 – H59	Krankheiten des Auges und der Augenanhangsgebilde	10 783	3,0	18 922	2,7	30 223	2,6
H60 – H95	Krankheiten des Ohres und des Warzenfortsatzes	–	–	–	–	–	–
I00 – I99	Krankheiten des Kreislaufsystems	8	7,6	5	9,4	13	10,7
J00 – J99	Krankheiten des Atmungssystems	1	1,0	–	–	–	–
K00 – K93	Krankheiten des Verdauungssystems	–	–	1	14,0	–	–
L00 – L99	Krankheiten der Haut und der Unterhaut	8	2,9	23	2,2	26	4,2
M00 – M99	Krankheiten des Muskel-Skelett-Systems und des Bindegewebes	10	7,4	30	7,1	65	8,1
Q00 – Q99	Angeborene Fehlbildungen, Deformitäten und Chromosomenanomalien	34	2,2	12	2,3	8	3,4
R00 – R99	Symptome und abnorme klinische und Laborbefunde, die anderorts nicht klassifiziert sind	4	3,5	–	–	3	4,3
S00 – T98	Verletzungen, Vergiftungen und bestimmte andere Folgen äußerer Ursachen	285	4,0	333	4,0	520	4,2
Z00 – Z99	Faktoren, die den Gesundheitszustand beeinflussen und zur Inanspruchnahme des Gesundheitswesens führen	2	1,0	12	1,5	7	1,0
150 Chirurgie							
A00 – B99	Bestimmte infektiöse und parasitäre Krankheiten	1 634	9,8	1 519	12,0	2 953	10,9
C00 – D48	Neubildungen	12 077	11,7	14 647	13,8	16 189	15,9
D50 – D90	Krankheiten des Blutes und der blutbildenden Organe sowie bestimmte Störungen mit Beteiligung des Immunsystems	140	10,1	199	9,1	449	11,1
E00 – E90	Endokrine, Ernährungs- und Stoffwechselkrankheiten	5 014	7,3	4 016	9,9	3 682	14,1
F00 – F99	Psychische und Verhaltensstörungen	138	7,7	74	8,7	104	11,6
G00 – G99	Krankheiten des Nervensystems	1 017	6,4	964	7,2	1 898	5,7
H00 – H59	Krankheiten des Auges und der Augenanhangsgebilde	18	1,9	22	8,0	24	8,2
H60 – H95	Krankheiten des Ohres und des Warzenfortsatzes	4	5,3	6	10,2	21	9,3
I00 – I99	Krankheiten des Kreislaufsystems	17 451	7,7	20 657	9,3	25 606	11,4
J00 – J99	Krankheiten des Atmungssystems	1 112	15,9	1 127	16,9	1 285	17,1
K00 – K93	Krankheiten des Verdauungssystems	36 906	6,2	31 493	7,3	37 682	8,8
L00 – L99	Krankheiten der Haut und der Unterhaut	3 986	7,9	3 368	9,9	5 914	12,1
M00 – M99	Krankheiten des Muskel-Skelett-Systems und des Bindegewebes	36 325	6,1	32 679	7,5	39 055	9,2
N00 – N99	Krankheiten des Urogenitalsystems	1 768	6,5	1 714	7,2	2 739	7,5
O00 – O99	Schwangerschaft, Geburt und Wochenbett	–	–	–	–	–	–
P00 – P96	Bestimmte Zustände, die ihren Ursprung in der Perinatalperiode haben	–	–	–	–	–	–
Q00 – Q99	Angeborene Fehlbildungen, Deformitäten und Chromosomenanomalien	169	7,6	98	7,7	74	8,3
R00 – R99	Symptome und abnorme klinische und Laborbefunde, die anderorts nicht klassifiziert sind	1 464	5,0	1 345	5,9	2 048	7,6
S00 – T98	Verletzungen, Vergiftungen und bestimmte andere Folgen äußerer Ursachen	33 886	7,2	35 013	8,6	90 029	9,5
Z00 – Z99	Faktoren, die den Gesundheitszustand beeinflussen und zur Inanspruchnahme des Gesundheitswesens führen	281	4,6	259	4,4	397	3,6

1) Internationale statistische Klassifikation der Krankheiten und verwandter Gesundheitsprobleme (ICD-10)

**Noch: 2. Entlassene oder verstorbene vollstationäre Patientinnen und Patienten (ohne Stundenfälle) 2015
nach Altersgruppen, Verweildauer und Fachabteilungen
Noch: 2.1 Aus Krankenhäusern nach Diagnosen**

Postions- nummer ¹⁾	Krankheitsart	Entlassene oder verstorbene vollstationäre Patientinnen und Patienten					
		insgesamt		davon im Alter von ... bis unter ... Jahr(en)			
				unter 1		1 – 5	
Patien- t(inn)en	Verweildauer in Tagen	Patien- t(inn)en	Verweildauer in Tagen	Patien- t(inn)en	Verweildauer in Tagen		
190 Frauenheilkunde und Geburtshilfe							
A00 – B99	Bestimmte infektiöse und parasitäre Krankheiten	1 196	5,7	3	5,3	–	–
C00 – D48	Neubildungen	66 065	5,7	19	2,8	–	–
D50 – D90	Krankheiten des Blutes und der blutbildenden Organe sowie bestimmte Störungen mit Beteiligung des Immunsystems	682	4,6	2	1,5	–	–
E00 – E90	Endokrine, Ernährungs- und Stoffwechselkrankheiten	217	4,4	20	3,5	–	–
F00 – F99	Psychische und Verhaltensstörungen	187	4,6	–	–	–	–
G00 – G99	Krankheiten des Nervensystems	130	4,1	5	3,6	–	–
H00 – H59	Krankheiten des Auges und der Augenanhangsgebilde	21	3,7	14	3,4	–	–
H60 – H95	Krankheiten des Ohres und des Warzenfortsatzes	52	3,3	24	3,0	–	–
I00 – I99	Krankheiten des Kreislaufsystems	560	7,3	10	3,4	–	–
J00 – J99	Krankheiten des Atmungssystems	334	6,4	4	2,8	–	–
K00 – K93	Krankheiten des Verdauungssystems	2 334	4,4	12	4,4	–	–
L00 – L99	Krankheiten der Haut und der Unterhaut	750	4,8	18	5,7	–	–
M00 – M99	Krankheiten des Muskel-Skelett-Systems und des Bindegewebes	219	6,4	2	5,0	–	–
N00 – N99	Krankheiten des Urogenitalsystemss	57 874	3,7	18	3,2	1	1,0
O00 – O99	Schwangerschaft, Geburt und Wochenbett	223 105	4,0	–	–	–	–
P00 – P96	Bestimmte Zustände, die ihren Ursprung in der Perinatalperiode haben	13 874	3,9	13 874	3,9	–	–
Q00 – Q99	Angeborene Fehlbildungen, Deformitäten und Chromosomenanomalien	2 289	3,4	1 430	3,6	1	1,0
R00 – R99	Symptome und abnorme klinische und Laborbefunde, die anderorts nicht klassifiziert sind	4 505	3,1	123	2,9	–	–
S00 – T98	Verletzungen, Vergiftungen und bestimmte andere Folgen äußerer Ursachen	3 690	5,0	17	3,9	1	1,0
Z00 – Z99	Faktoren, die den Gesundheitszustand beeinflussen und zur Inanspruchnahme des Gesundheitswesens führen	3 347	3,3	1 591	3,3	–	–
198 Gesunde Neugeborene							
Z38	Lebendgeborene	116 078	3,2	116 078	3,2	–	–
220 Hals-Nasen-Ohren-Heilkunde							
A00 – B99	Bestimmte infektiöse und parasitäre Krankheiten	1 720	4,7	–	–	16	5,3
C00 – D48	Neubildungen	16 066	5,6	5	8,0	18	3,2
D50 – D90	Krankheiten des Blutes und der blutbildenden Organe sowie bestimmte Störungen mit Beteiligung des Immunsystems	185	5,0	–	–	2	4,0
E00 – E90	Endokrine, Ernährungs- und Stoffwechselkrankheiten	371	4,2	–	–	–	–
F00 – F99	Psychische und Verhaltensstörungen	213	1,9	–	–	–	–
G00 – G99	Krankheiten des Nervensystems	2 699	3,1	–	–	176	2,0
H00 – H59	Krankheiten des Auges und der Augenanhangsgebilde	335	3,3	–	–	5	4,0
H60 – H95	Krankheiten des Ohres und des Warzenfortsatzes	19 222	3,9	40	3,0	399	3,0
I00 – I99	Krankheiten des Kreislaufsystems	785	4,3	–	–	8	4,1
J00 – J99	Krankheiten des Atmungssystems	63 951	3,5	43	2,0	4 711	2,5
K00 – K93	Krankheiten des Verdauungssystems	3 675	4,1	1	1,0	16	3,3
L00 – L99	Krankheiten der Haut und der Unterhaut	1 201	4,4	1	9,0	35	5,7
M00 – M99	Krankheiten des Muskel-Skelett-Systems und des Bindegewebes	1 724	3,8	–	–	1	2,0
N00 – N99	Krankheiten des Urogenitalsystemss	10	3,8	–	–	1	7,0
O00 – O99	Schwangerschaft, Geburt und Wochenbett	14	4,1	–	–	–	–
Q00 – Q99	Angeborene Fehlbildungen, Deformitäten und Chromosomenanomalien	1 724	3,3	15	2,3	70	3,1
R00 – R99	Symptome und abnorme klinische und Laborbefunde, die anderorts nicht klassifiziert sind	5 175	3,4	2	2,0	41	2,3
S00 – T98	Verletzungen, Vergiftungen und bestimmte andere Folgen äußerer Ursachen	5 022	3,2	6	4,3	218	1,9
Z00 – Z99	Faktoren, die den Gesundheitszustand beeinflussen und zur Inanspruchnahme des Gesundheitswesens führen	1 572	2,2	–	–	5	1,6

1) Internationale statistische Klassifikation der Krankheiten und verwandter Gesundheitsprobleme (ICD-10)

**Noch: 2. Entlassene oder verstorbene vollstationäre Patientinnen und Patienten (ohne Stundenfälle) 2015
nach Altersgruppen, Verweildauer und Fachabteilungen**
Noch: 2.1 Aus Krankenhäusern nach Diagnosen

Postions- nummer ¹⁾	Krankheitsart	Entlassene oder verstorbene vollstationäre Patientinnen und Patienten					
		davon im Alter von ... bis unter ... Jahr(en)					
		5 – 15		15 – 25		25 – 35	
		Patien- t(inn)en	Verweildauer in Tagen	Patien- t(inn)en	Verweildauer in Tagen	Patien- t(inn)en	Verweildauer in Tagen
190 Frauenheilkunde und Geburtshilfe							
A00 – B99	Bestimmte infektiöse und parasitäre Krankheiten	5	5,4	319	4,2	263	3,7
C00 – D48	Neubildungen	38	4,4	1 145	2,9	3 350	3,7
D50 – D90	Krankheiten des Blutes und der blutbildenden Organe sowie bestimmte Störungen mit Beteiligung des Immunsystems	3	3,0	17	3,9	66	4,0
E00 – E90	Endokrine, Ernährungs- und Stoffwechselkrankheiten	–	–	25	2,5	59	2,9
F00 – F99	Psychische und Verhaltensstörungen	–	–	67	4,6	56	4,9
G00 – G99	Krankheiten des Nervensystems	–	–	24	2,7	50	2,0
H00 – H59	Krankheiten des Auges und der Augenanhangsgebilde	–	–	–	–	3	1,3
H60 – H95	Krankheiten des Ohres und des Warzenfortsatzes	–	–	1	3,0	14	3,4
I00 – I99	Krankheiten des Kreislaufsystems	–	–	28	2,7	55	2,7
J00 – J99	Krankheiten des Atmungssystems	–	–	28	3,6	61	3,1
K00 – K93	Krankheiten des Verdauungssystems	4	1,5	263	3,6	507	3,6
L00 – L99	Krankheiten der Haut und der Unterhaut	–	–	41	2,8	96	2,7
M00 – M99	Krankheiten des Muskel-Skelett-Systems und des Bindegewebes	–	–	20	3,7	61	3,6
N00 – N99	Krankheiten des Urogenitalsystemss	246	3,2	5 669	2,9	9 236	3,1
O00 – O99	Schwangerschaft, Geburt und Wochenbett	137	3,6	39 399	3,8	136 145	4,0
P00 – P96	Bestimmte Zustände, die ihren Ursprung in der Perinatalperiode haben	–	–	–	–	–	–
Q00 – Q99	Angeborene Fehlbildungen, Deformitäten und Chromosomenanomalien	18	2,1	278	3,5	212	2,8
R00 – R99	Symptome und abnorme klinische und Laborbefunde, die anderorts nicht klassifiziert sind	25	2,4	923	2,1	1 079	2,1
S00 – T98	Verletzungen, Vergiftungen und bestimmte andere Folgen äußerer Ursachen	17	1,8	239	2,4	546	3,0
Z00 – Z99	Faktoren, die den Gesundheitszustand beeinflussen und zur Inanspruchnahme des Gesundheitswesens führen	2	1,0	206	2,6	708	3,2
198 Gesunde Neugeborene							
Z38	Lebendgeborene	–	–	–	–	–	–
220 Hals-Nasen-Ohren-Heilkunde							
A00 – B99	Bestimmte infektiöse und parasitäre Krankheiten	56	3,9	588	4,4	205	4,4
C00 – D48	Neubildungen	66	3,2	184	4,1	401	3,4
D50 – D90	Krankheiten des Blutes und der blutbildenden Organe sowie bestimmte Störungen mit Beteiligung des Immunsystems	2	3,0	4	2,0	8	5,0
E00 – E90	Endokrine, Ernährungs- und Stoffwechselkrankheiten	1	2,0	8	4,8	20	5,1
F00 – F99	Psychische und Verhaltensstörungen	2	1,5	14	2,3	19	1,5
G00 – G99	Krankheiten des Nervensystems	72	2,1	77	5,5	224	3,6
H00 – H59	Krankheiten des Auges und der Augenanhangsgebilde	13	3,6	26	3,4	22	3,3
H60 – H95	Krankheiten des Ohres und des Warzenfortsatzes	1 412	3,0	1 471	3,5	1 844	3,5
I00 – I99	Krankheiten des Kreislaufsystems	23	2,8	105	3,4	110	3,9
J00 – J99	Krankheiten des Atmungssystems	5 157	3,4	13 647	3,9	11 741	3,6
K00 – K93	Krankheiten des Verdauungssystems	64	3,1	222	3,1	313	3,2
L00 – L99	Krankheiten der Haut und der Unterhaut	60	4,1	187	3,6	182	4,1
M00 – M99	Krankheiten des Muskel-Skelett-Systems und des Bindegewebes	11	4,2	583	3,5	476	3,5
N00 – N99	Krankheiten des Urogenitalsystemss	–	–	1	2,0	–	–
O00 – O99	Schwangerschaft, Geburt und Wochenbett	–	–	1	4,0	8	3,4
Q00 – Q99	Angeborene Fehlbildungen, Deformitäten und Chromosomenanomalien	408	2,7	385	3,3	270	3,5
R00 – R99	Symptome und abnorme klinische und Laborbefunde, die anderorts nicht klassifiziert sind	69	1,9	233	3,2	277	3,0
S00 – T98	Verletzungen, Vergiftungen und bestimmte andere Folgen äußerer Ursachen	382	2,6	1 131	3,0	765	3,0
Z00 – Z99	Faktoren, die den Gesundheitszustand beeinflussen und zur Inanspruchnahme des Gesundheitswesens führen	6	3,3	21	2,3	18	2,8

1) Internationale statistische Klassifikation der Krankheiten und verwandter Gesundheitsprobleme (ICD-10)

**Noch: 2. Entlassene oder verstorbene vollstationäre Patientinnen und Patienten (ohne Stundenfälle) 2015
nach Altersgruppen, Verweildauer und Fachabteilungen
Noch: 2.1 Aus Krankenhäusern nach Diagnosen**

Postions- nummer ¹⁾	Krankheitsart	Entlassene oder verstorbene Patientinnen und Patienten					
		davon im Alter von ... bis unter ... Jahr(en)					
		35 – 40		40 – 45		45 – 55	
		Patien- t(inn)en	Verweildauer in Tagen	Patien- t(inn)en	Verweildauer in Tagen	Patien- t(inn)en	Verweildauer in Tagen
190 Frauenheilkunde und Geburtshilfe							
A00 – B99	Bestimmte infektiöse und parasitäre Krankheiten	96	4,5	45	6,1	134	6,1
C00 – D48	Neubildungen	3 400	4,2	5 909	4,6	19 075	4,9
D50 – D90	Krankheiten des Blutes und der blutbildenden Organe sowie bestimmte Störungen mit Beteiligung des Immunsystems	40	5,7	36	3,8	147	3,3
E00 – E90	Endokrine, Ernährungs- und Stoffwechselkrankheiten	21	3,5	11	4,1	15	4,2
F00 – F99	Psychische und Verhaltensstörungen	22	5,5	10	4,6	16	3,3
G00 – G99	Krankheiten des Nervensystems	10	3,2	4	1,8	4	4,5
H00 – H59	Krankheiten des Auges und der Augenanhangsgebilde	1	4,0	–	–	1	18,0
H60 – H95	Krankheiten des Ohres und des Warzenfortsatzes	2	1,0	2	2,0	–	–
I00 – I99	Krankheiten des Kreislaufsystems	24	3,4	24	5,9	83	5,5
J00 – J99	Krankheiten des Atmungssystems	28	4,3	17	5,0	53	6,0
K00 – K93	Krankheiten des Verdauungssystems	241	3,6	272	4,3	484	4,5
L00 – L99	Krankheiten der Haut und der Unterhaut	44	3,1	51	4,7	141	4,7
M00 – M99	Krankheiten des Muskel-Skelett-Systems und des Bindegewebes	20	4,3	19	4,2	23	4,0
N00 – N99	Krankheiten des Urogenitalsystemss	5 236	3,3	6 211	3,5	13 185	3,5
O00 – O99	Schwangerschaft, Geburt und Wochenbett	38 847	4,2	8 070	4,5	503	5,3
P00 – P96	Bestimmte Zustände, die ihren Ursprung in der Perinatalperiode haben	–	–	–	–	–	–
Q00 – Q99	Angeborene Fehlbildungen, Deformitäten und Chromosomenanomalien	82	3,2	71	3,3	102	2,9
R00 – R99	Symptome und abnorme klinische und Laborbefunde, die anderorts nicht klassifiziert sind	410	2,4	313	3,0	640	3,9
S00 – T98	Verletzungen, Vergiftungen und bestimmte andere Folgen äußerer Ursachen	302	3,8	280	4,8	805	5,0
Z00 – Z99	Faktoren, die den Gesundheitszustand beeinflussen und zur Inanspruchnahme des Gesundheitswesens führen	251	3,3	118	3,2	253	3,6
198 Gesunde Neugeborene							
Z38	Lebendgeborene	–	–	–	–	–	–
220 Hals-Nasen-Ohren-Heilkunde							
A00 – B99	Bestimmte infektiöse und parasitäre Krankheiten	61	3,8	65	5,0	196	4,5
C00 – D48	Neubildungen	306	3,8	484	4,8	2 698	5,0
D50 – D90	Krankheiten des Blutes und der blutbildenden Organe sowie bestimmte Störungen mit Beteiligung des Immunsystems	2	8,5	5	4,2	10	3,3
E00 – E90	Endokrine, Ernährungs- und Stoffwechselkrankheiten	26	3,2	35	3,4	119	3,7
F00 – F99	Psychische und Verhaltensstörungen	12	1,7	13	2,3	57	1,8
G00 – G99	Krankheiten des Nervensystems	202	3,7	229	3,2	760	2,8
H00 – H59	Krankheiten des Auges und der Augenanhangsgebilde	13	3,1	10	1,9	57	3,0
H60 – H95	Krankheiten des Ohres und des Warzenfortsatzes	1 079	3,5	1 317	3,7	3 673	3,8
I00 – I99	Krankheiten des Kreislaufsystems	49	3,4	52	4,0	134	4,1
J00 – J99	Krankheiten des Atmungssystems	4 477	3,5	4 094	3,4	8 819	3,2
K00 – K93	Krankheiten des Verdauungssystems	142	3,4	203	3,5	687	3,6
L00 – L99	Krankheiten der Haut und der Unterhaut	80	3,8	82	4,5	185	4,4
M00 – M99	Krankheiten des Muskel-Skelett-Systems und des Bindegewebes	166	3,8	114	3,9	206	3,7
N00 – N99	Krankheiten des Urogenitalsystemss	–	–	–	–	–	–
O00 – O99	Schwangerschaft, Geburt und Wochenbett	5	5,2	–	–	–	–
Q00 – Q99	Angeborene Fehlbildungen, Deformitäten und Chromosomenanomalien	96	3,3	72	3,6	182	3,8
R00 – R99	Symptome und abnorme klinische und Laborbefunde, die anderorts nicht klassifiziert sind	165	2,9	222	2,8	688	3,1
S00 – T98	Verletzungen, Vergiftungen und bestimmte andere Folgen äußerer Ursachen	276	2,7	217	3,2	497	3,3
Z00 – Z99	Faktoren, die den Gesundheitszustand beeinflussen und zur Inanspruchnahme des Gesundheitswesens führen	15	2,3	20	2,3	224	2,1

1) Internationale statistische Klassifikation der Krankheiten und verwandter Gesundheitsprobleme (ICD-10)

**Noch: 2. Entlassene oder verstorbene vollstationäre Patientinnen und Patienten (ohne Stundenfälle) 2015
nach Altersgruppen, Verweildauer und Fachabteilungen
Noch: 2.1 Aus Krankenhäusern nach Diagnosen**

Postions- nummer ¹⁾	Krankheitsart	Entlassene oder verstorbene vollstationäre Patientinnen und Patienten					
		davon im Alter von ... bis unter ... Jahr(en)					
		55 – 65		65 – 75		75 und mehr	
		Patien- t(inn)en	Verweildauer in Tagen	Patien- t(inn)en	Verweildauer in Tagen	Patien- t(inn)en	Verweildauer in Tagen
190 Frauenheilkunde und Geburtshilfe							
A00 – B99	Bestimmte infektiöse und parasitäre Krankheiten	119	7,8	113	8,5	99	10,0
C00 – D48	Neubildungen	12 925	5,9	10 672	6,7	9 532	8,3
D50 – D90	Krankheiten des Blutes und der blutbildenden Organe sowie bestimmte Störungen mit Beteiligung des Immunsystems	145	4,9	138	5,2	88	6,0
E00 – E90	Endokrine, Ernährungs- und Stoffwechselkrankheiten	22	6,3	18	7,6	26	7,7
F00 – F99	Psychische und Verhaltensstörungen	6	2,7	4	3,0	6	6,5
G00 – G99	Krankheiten des Nervensystems	15	6,9	12	5,6	6	21,0
H00 – H59	Krankheiten des Auges und der Augenanhangsgebilde	1	1,0	1	3,0	–	–
H60 – H95	Krankheiten des Ohres und des Warzenfortsatzes	1	2,0	3	5,7	5	4,4
I00 – I99	Krankheiten des Kreislaufsystems	98	8,3	103	7,7	135	11,3
J00 – J99	Krankheiten des Atmungssystems	48	6,7	61	9,9	34	11,1
K00 – K93	Krankheiten des Verdauungssystems	250	5,3	163	5,7	138	7,1
L00 – L99	Krankheiten der Haut und der Unterhaut	133	4,5	121	8,0	105	5,2
M00 – M99	Krankheiten des Muskel-Skelett-Systems und des Bindegewebes	18	6,5	27	12,6	29	13,3
N00 – N99	Krankheiten des Urogenitalsystemss	6 715	4,1	5 921	4,5	5 436	5,0
O00 – O99	Schwangerschaft, Geburt und Wochenbett	4	4,0	–	–	–	–
P00 – P96	Bestimmte Zustände, die ihren Ursprung in der Perinatalperiode haben	–	–	–	–	–	–
Q00 – Q99	Angeborene Fehlbildungen, Deformitäten und Chromosomenanomalien	47	2,8	30	2,8	18	3,3
R00 – R99	Symptome und abnorme klinische und Laborbefunde, die anderorts nicht klassifiziert sind	360	3,9	325	5,9	307	5,7
S00 – T98	Verletzungen, Vergiftungen und bestimmte andere Folgen äußerer Ursachen	607	5,6	511	6,7	365	7,8
Z00 – Z99	Faktoren, die den Gesundheitszustand beeinflussen und zur Inanspruchnahme des Gesundheitswesens führen	139	3,3	54	3,4	25	2,7
198 Gesunde Neugeborene							
Z38	Lebendgeborene	–	–	–	–	–	–
220 Hals-Nasen-Ohren-Heilkunde							
A00 – B99	Bestimmte infektiöse und parasitäre Krankheiten	197	4,9	167	5,4	169	6,1
C00 – D48	Neubildungen	4 659	5,9	4 048	5,9	3 197	6,0
D50 – D90	Krankheiten des Blutes und der blutbildenden Organe sowie bestimmte Störungen mit Beteiligung des Immunsystems	26	5,6	32	4,3	94	5,4
E00 – E90	Endokrine, Ernährungs- und Stoffwechselkrankheiten	86	4,1	50	4,8	26	6,3
F00 – F99	Psychische und Verhaltensstörungen	40	1,6	37	1,7	19	3,2
G00 – G99	Krankheiten des Nervensystems	537	2,9	277	2,9	145	3,7
H00 – H59	Krankheiten des Auges und der Augenanhangsgebilde	41	2,9	58	3,6	90	3,5
H60 – H95	Krankheiten des Ohres und des Warzenfortsatzes	3 453	4,0	2 490	4,4	2 044	4,8
I00 – I99	Krankheiten des Kreislaufsystems	134	3,7	82	4,9	88	7,3
J00 – J99	Krankheiten des Atmungssystems	6 163	3,4	3 311	3,8	1 788	4,1
K00 – K93	Krankheiten des Verdauungssystems	769	3,8	630	4,1	628	6,0
L00 – L99	Krankheiten der Haut und der Unterhaut	172	5,3	109	4,1	108	5,1
M00 – M99	Krankheiten des Muskel-Skelett-Systems und des Bindegewebes	103	4,5	37	5,0	27	9,7
N00 – N99	Krankheiten des Urogenitalsystemss	4	4,3	1	2,0	3	3,3
O00 – O99	Schwangerschaft, Geburt und Wochenbett	–	–	–	–	–	–
Q00 – Q99	Angeborene Fehlbildungen, Deformitäten und Chromosomenanomalien	132	3,7	65	4,8	29	4,0
R00 – R99	Symptome und abnorme klinische und Laborbefunde, die anderorts nicht klassifiziert sind	933	3,5	1 009	3,9	1 536	3,4
S00 – T98	Verletzungen, Vergiftungen und bestimmte andere Folgen äußerer Ursachen	480	3,8	426	4,0	624	3,5
Z00 – Z99	Faktoren, die den Gesundheitszustand beeinflussen und zur Inanspruchnahme des Gesundheitswesens führen	550	2,1	465	2,2	248	2,5

1) Internationale statistische Klassifikation der Krankheiten und verwandter Gesundheitsprobleme (ICD-10)

**Noch: 2. Entlassene oder verstorbene vollstationäre Patientinnen und Patienten (ohne Stundenfälle) 2015
nach Altersgruppen, Verweildauer und Fachabteilungen**
Noch: 2.1 Aus Krankenhäusern nach Diagnosen

Postionsnummer ¹⁾	Krankheitsart	Entlassene oder verstorbene vollstationäre Patientinnen und Patienten					
		insgesamt		davon im Alter von ... bis unter ... Jahr(en)			
				unter 1		1 – 5	
		Patient(inn)en	Verweildauer in Tagen	Patient(inn)en	Verweildauer in Tagen	Patient(inn)en	Verweildauer in Tagen
250 Haut- und Geschlechtskrankheiten							
A00 – B99	Bestimmte infektiöse und parasitäre Krankheiten	5 441	6,7	29	2,9	81	2,6
C00 – D48	Neubildungen	18 353	4,7	2	1,5	30	1,4
D50 – D90	Krankheiten des Blutes und der blutbildenden Organe sowie bestimmte Störungen mit Beteiligung des Immunsystems	338	7,9	–	–	–	–
E00 – E90	Endokrine, Ernährungs- und Stoffwechselkrankheiten	313	12,0	–	–	–	–
F00 – F99	Psychische und Verhaltensstörungen	17	4,1	–	–	–	–
G00 – G99	Krankheiten des Nervensystems	23	6,1	–	–	–	–
H00 – H59	Krankheiten des Auges und der Augenanhangsgebilde	18	4,2	–	–	–	–
H60 – H95	Krankheiten des Ohres und des Warzenfortsatzes	43	2,9	–	–	–	–
I00 – I99	Krankheiten des Kreislaufsystems	2 271	8,2	–	–	–	–
J00 – J99	Krankheiten des Atmungssystems	173	8,3	–	–	1	6,0
K00 – K93	Krankheiten des Verdauungssystems	400	3,0	–	–	1	1,0
L00 – L99	Krankheiten der Haut und der Unterhaut	17 814	6,9	32	4,3	86	4,3
M00 – M99	Krankheiten des Muskel-Skelett-Systems und des Bindegewebes	1 638	6,2	–	–	–	–
N00 – N99	Krankheiten des Urogenitalsystemss	479	2,3	–	–	1	1,0
O00 – O99	Schwangerschaft, Geburt und Wochenbett	17	6,0	–	–	–	–
Q00 – Q99	Angeborene Fehlbildungen, Deformitäten und Chromosomenanomalien	218	6,1	–	–	4	1,5
R00 – R99	Symptome und abnorme klinische und Laborbefunde, die anderorts nicht klassifiziert sind	135	3,6	1	2,0	–	–
S00 – T98	Verletzungen, Vergiftungen und bestimmte andere Folgen äußerer Ursachen	2 234	2,8	–	–	–	–
Z00 – Z99	Faktoren, die den Gesundheitszustand beeinflussen und zur Inanspruchnahme des Gesundheitswesens führen	2 285	2,9	–	–	1	1,0
260 Herzchirurgie							
A00 – B99	Bestimmte infektiöse und parasitäre Krankheiten	50	18,3	–	–	–	–
C00 – D48	Neubildungen	921	11,4	–	–	–	–
D50 – D90	Krankheiten des Blutes und der blutbildenden Organe sowie bestimmte Störungen mit Beteiligung des Immunsystems	43	10,5	–	–	–	–
E00 – E90	Endokrine, Ernährungs- und Stoffwechselkrankheiten	36	21,2	–	–	–	–
F00 – F99	Psychische und Verhaltensstörungen	2	11,5	–	–	–	–
G00 – G99	Krankheiten des Nervensystems	18	15,3	–	–	–	–
H00 – H59	Krankheiten des Auges und der Augenanhangsgebilde	2	15,0	–	–	–	–
H60 – H95	Krankheiten des Ohres und des Warzenfortsatzes	1	2,0	–	–	–	–
I00 – I99	Krankheiten des Kreislaufsystems	18 835	16,5	3	51,0	1	17,0
J00 – J99	Krankheiten des Atmungssystems	528	16,7	–	–	1	3,0
K00 – K93	Krankheiten des Verdauungssystems	70	13,8	–	–	–	–
L00 – L99	Krankheiten der Haut und der Unterhaut	69	20,8	–	–	1	19,0
M00 – M99	Krankheiten des Muskel-Skelett-Systems und des Bindegewebes	110	20,1	–	–	–	–
N00 – N99	Krankheiten des Urogenitalsystemss	20	7,7	–	–	–	–
Q00 – Q99	Angeborene Fehlbildungen, Deformitäten und Chromosomenanomalien	613	17,6	218	25,6	120	13,6
R00 – R99	Symptome und abnorme klinische und Laborbefunde, die anderorts nicht klassifiziert sind	207	8,7	1	3,0	–	–
S00 – T98	Verletzungen, Vergiftungen und bestimmte andere Folgen äußerer Ursachen	1 502	14,4	1	11,0	2	12,5
Z00 – Z99	Faktoren, die den Gesundheitszustand beeinflussen und zur Inanspruchnahme des Gesundheitswesens führen	546	3,3	–	–	–	–

1) Internationale statistische Klassifikation der Krankheiten und verwandter Gesundheitsprobleme (ICD-10)

**Noch: 2. Entlassene oder verstorbene vollstationäre Patientinnen und Patienten (ohne Stundenfälle) 2015
nach Altersgruppen, Verweildauer und Fachabteilungen
Noch: 2.1 Aus Krankenhäusern nach Diagnosen**

Postions- nummer ¹⁾	Krankheitsart	Entlassene oder verstorbene vollstationäre Patientinnen und Patienten					
		davon im Alter von ... bis unter ... Jahr(en)					
		5 – 15		15 – 25		25 – 35	
		Patien- t(inn)en	Verweildauer in Tagen	Patien- t(inn)en	Verweildauer in Tagen	Patien- t(inn)en	Verweildauer in Tagen
250 Haut- und Geschlechtskrankheiten							
A00 – B99	Bestimmte infektiöse und parasitäre Krankheiten	226	2,5	562	4,0	443	4,9
C00 – D48	Neubildungen	108	1,6	148	3,1	292	3,5
D50 – D90	Krankheiten des Blutes und der blutbildenden Organe sowie bestimmte Störungen mit Beteiligung des Immunsystems	1	9,0	11	5,1	26	6,9
E00 – E90	Endokrine, Ernährungs- und Stoffwechselkrankheiten	–	–	5	4,8	5	2,0
F00 – F99	Psychische und Verhaltensstörungen	–	–	–	–	1	2,0
G00 – G99	Krankheiten des Nervensystems	–	–	1	4,0	1	7,0
H00 – H59	Krankheiten des Auges und der Augenanhangsgebilde	–	–	1	2,0	–	–
H60 – H95	Krankheiten des Ohres und des Warzenfortsatzes	–	–	–	–	1	9,0
I00 – I99	Krankheiten des Kreislaufsystems	3	4,3	33	4,7	65	4,9
J00 – J99	Krankheiten des Atmungssystems	–	–	2	3,0	6	7,7
K00 – K93	Krankheiten des Verdauungssystems	8	1,6	35	1,6	74	1,9
L00 – L99	Krankheiten der Haut und der Unterhaut	342	4,7	1 757	5,2	1 561	5,6
M00 – M99	Krankheiten des Muskel-Skelett-Systems und des Bindegewebes	1	11,0	29	5,2	105	5,0
N00 – N99	Krankheiten des Urogenitalsystemss	–	–	50	1,6	137	1,8
O00 – O99	Schwangerschaft, Geburt und Wochenbett	–	–	4	6,0	11	5,9
Q00 – Q99	Angeborene Fehlbildungen, Deformitäten und Chromosomenanomalien	14	2,7	21	5,8	24	5,0
R00 – R99	Symptome und abnorme klinische und Laborbefunde, die anderorts nicht klassifiziert sind	3	2,0	21	2,2	36	2,4
S00 – T98	Verletzungen, Vergiftungen und bestimmte andere Folgen äußerer Ursachen	7	2,1	181	1,9	206	2,4
Z00 – Z99	Faktoren, die den Gesundheitszustand beeinflussen und zur Inanspruchnahme des Gesundheitswesens führen	15	3,1	179	2,8	264	2,8
260 Herzchirurgie							
A00 – B99	Bestimmte infektiöse und parasitäre Krankheiten	–	–	4	27,5	–	–
C00 – D48	Neubildungen	–	–	31	7,9	27	10,7
D50 – D90	Krankheiten des Blutes und der blutbildenden Organe sowie bestimmte Störungen mit Beteiligung des Immunsystems	–	–	–	–	3	8,0
E00 – E90	Endokrine, Ernährungs- und Stoffwechselkrankheiten	–	–	5	37,4	4	23,8
F00 – F99	Psychische und Verhaltensstörungen	–	–	–	–	–	–
G00 – G99	Krankheiten des Nervensystems	–	–	1	7,0	–	–
H00 – H59	Krankheiten des Auges und der Augenanhangsgebilde	–	–	–	–	–	–
H60 – H95	Krankheiten des Ohres und des Warzenfortsatzes	–	–	–	–	–	–
I00 – I99	Krankheiten des Kreislaufsystems	5	5,6	57	15,9	133	19,6
J00 – J99	Krankheiten des Atmungssystems	1	41,0	29	10,0	32	14,0
K00 – K93	Krankheiten des Verdauungssystems	2	18,5	6	11,8	5	19,8
L00 – L99	Krankheiten der Haut und der Unterhaut	–	–	3	8,0	2	4,0
M00 – M99	Krankheiten des Muskel-Skelett-Systems und des Bindegewebes	–	–	1	7,0	5	5,0
N00 – N99	Krankheiten des Urogenitalsystemss	–	–	–	–	1	14,0
Q00 – Q99	Angeborene Fehlbildungen, Deformitäten und Chromosomenanomalien	82	11,3	52	11,3	34	11,9
R00 – R99	Symptome und abnorme klinische und Laborbefunde, die anderorts nicht klassifiziert sind	3	3,3	8	4,3	6	2,2
S00 – T98	Verletzungen, Vergiftungen und bestimmte andere Folgen äußerer Ursachen	3	8,0	17	22,8	33	10,2
Z00 – Z99	Faktoren, die den Gesundheitszustand beeinflussen und zur Inanspruchnahme des Gesundheitswesens führen	–	–	1	1,0	10	2,9

1) Internationale statistische Klassifikation der Krankheiten und verwandter Gesundheitsprobleme (ICD-10)

**Noch: 2. Entlassene oder verstorbene vollstationäre Patientinnen und Patienten (ohne Stundenfälle) 2015
nach Altersgruppen, Verweildauer und Fachabteilungen**
Noch: 2.1 Aus Krankenhäusern nach Diagnosen

Postions- nummer ¹⁾	Krankheitsart	Entlassene oder verstorbene Patientinnen und Patienten					
		davon im Alter von ... bis unter ... Jahr(en)					
		35 – 40		40 – 45		45 – 55	
		Patien- t(inn)en	Verweildauer in Tagen	Patien- t(inn)en	Verweildauer in Tagen	Patien- t(inn)en	Verweildauer in Tagen
250 Haut- und Geschlechtskrankheiten							
A00 – B99	Bestimmte infektiöse und parasitäre Krankheiten	211	5,9	232	5,5	730	7,2
C00 – D48	Neubildungen	231	3,6	321	4,0	1 544	4,2
D50 – D90	Krankheiten des Blutes und der blutbildenden Organe sowie bestimmte Störungen mit Beteiligung des Immunsystems	16	7,8	10	6,1	29	7,9
E00 – E90	Endokrine, Ernährungs- und Stoffwechselkrankheiten	4	5,3	5	4,4	26	10,4
F00 – F99	Psychische und Verhaltensstörungen	–	–	2	5,5	2	2,5
G00 – G99	Krankheiten des Nervensystems	1	4,0	3	5,3	5	3,6
H00 – H59	Krankheiten des Auges und der Augenanhangsgebilde	2	6,0	–	–	4	3,8
H60 – H95	Krankheiten des Ohres und des Warzenfortsatzes	–	–	2	2,0	3	5,0
I00 – I99	Krankheiten des Kreislaufsystems	45	5,7	87	5,2	284	6,7
J00 – J99	Krankheiten des Atmungssystems	11	11,5	2	13,0	47	4,9
K00 – K93	Krankheiten des Verdauungssystems	35	2,1	36	2,1	118	2,4
L00 – L99	Krankheiten der Haut und der Unterhaut	871	6,1	933	6,1	2 763	6,5
M00 – M99	Krankheiten des Muskel-Skelett-Systems und des Bindegewebes	58	5,7	87	6,8	423	4,9
N00 – N99	Krankheiten des Urogenitalsystemss	65	1,8	59	2,5	87	2,5
O00 – O99	Schwangerschaft, Geburt und Wochenbett	2	6,5	–	–	–	–
Q00 – Q99	Angeborene Fehlbildungen, Deformitäten und Chromosomenanomalien	14	5,0	28	5,3	48	6,0
R00 – R99	Symptome und abnorme klinische und Laborbefunde, die andererorts nicht klassifiziert sind	4	2,5	10	4,2	17	4,4
S00 – T98	Verletzungen, Vergiftungen und bestimmte andere Folgen äußerer Ursachen	114	2,6	141	2,9	531	2,2
Z00 – Z99	Faktoren, die den Gesundheitszustand beeinflussen und zur Inanspruchnahme des Gesundheitswesens führen	146	2,6	169	2,9	609	3,0
260 Herzchirurgie							
A00 – B99	Bestimmte infektiöse und parasitäre Krankheiten	1	7,0	2	19,5	8	25,1
C00 – D48	Neubildungen	16	10,1	26	8,3	124	9,5
D50 – D90	Krankheiten des Blutes und der blutbildenden Organe sowie bestimmte Störungen mit Beteiligung des Immunsystems	1	11,0	3	2,7	9	13,6
E00 – E90	Endokrine, Ernährungs- und Stoffwechselkrankheiten	1	26,0	2	57,0	4	25,5
F00 – F99	Psychische und Verhaltensstörungen	–	–	–	–	–	–
G00 – G99	Krankheiten des Nervensystems	1	1,0	2	7,5	2	6,0
H00 – H59	Krankheiten des Auges und der Augenanhangsgebilde	–	–	–	–	1	3,0
H60 – H95	Krankheiten des Ohres und des Warzenfortsatzes	–	–	–	–	–	–
I00 – I99	Krankheiten des Kreislaufsystems	132	19,9	272	19,3	1 907	17,5
J00 – J99	Krankheiten des Atmungssystems	9	14,9	25	19,4	92	22,6
K00 – K93	Krankheiten des Verdauungssystems	3	9,7	3	9,3	4	15,5
L00 – L99	Krankheiten der Haut und der Unterhaut	2	15,0	3	3,7	8	7,4
M00 – M99	Krankheiten des Muskel-Skelett-Systems und des Bindegewebes	1	5,0	3	8,3	8	11,8
N00 – N99	Krankheiten des Urogenitalsystemss	–	–	1	1,0	3	1,3
Q00 – Q99	Angeborene Fehlbildungen, Deformitäten und Chromosomenanomalien	10	10,7	13	12,8	31	13,4
R00 – R99	Symptome und abnorme klinische und Laborbefunde, die andererorts nicht klassifiziert sind	6	11,7	2	33,0	34	11,8
S00 – T98	Verletzungen, Vergiftungen und bestimmte andere Folgen äußerer Ursachen	27	18,8	44	12,4	179	17,4
Z00 – Z99	Faktoren, die den Gesundheitszustand beeinflussen und zur Inanspruchnahme des Gesundheitswesens führen	1	1,0	7	2,7	33	2,2

1) Internationale statistische Klassifikation der Krankheiten und verwandter Gesundheitsprobleme (ICD-10)

**Noch: 2. Entlassene oder verstorbene vollstationäre Patientinnen und Patienten (ohne Stundenfälle) 2015
nach Altersgruppen, Verweildauer und Fachabteilungen**
Noch: 2.1 Aus Krankenhäusern nach Diagnosen

Postions- nummer ¹⁾	Krankheitsart	Entlassene oder verstorbene vollstationäre Patientinnen und Patienten					
		davon im Alter von ... bis unter ... Jahr(en)					
		55 – 65		65 – 75		75 und mehr	
		Patien- t(inn)en	Verweildauer in Tagen	Patien- t(inn)en	Verweildauer in Tagen	Patien- t(inn)en	Verweildauer in Tagen
250 Haut- und Geschlechtskrankheiten							
A00 – B99	Bestimmte infektiöse und parasitäre Krankheiten	782	7,8	821	7,7	1 324	8,4
C00 – D48	Neubildungen	2 225	4,5	4 065	4,5	9 387	5,0
D50 – D90	Krankheiten des Blutes und der blutbildenden Organe sowie bestimmte Störungen mit Beteiligung des Immunsystems	85	6,6	72	8,6	88	9,6
E00 – E90	Endokrine, Ernährungs- und Stoffwechselkrankheiten	64	13,3	72	12,2	132	12,8
F00 – F99	Psychische und Verhaltensstörungen	2	2,5	7	4,9	3	4,3
G00 – G99	Krankheiten des Nervensystems	4	9,8	4	6,5	4	6,8
H00 – H59	Krankheiten des Auges und der Augenanhangsgebilde	4	4,8	2	4,5	5	3,8
H60 – H95	Krankheiten des Ohres und des Warzenfortsatzes	5	1,4	10	2,1	22	3,1
I00 – I99	Krankheiten des Kreislaufsystems	411	7,5	478	8,5	865	9,8
J00 – J99	Krankheiten des Atmungssystems	87	9,4	10	10,5	7	10,1
K00 – K93	Krankheiten des Verdauungssystems	40	4,5	29	5,5	24	8,6
L00 – L99	Krankheiten der Haut und der Unterhaut	2 897	7,2	2 518	7,5	4 054	8,3
M00 – M99	Krankheiten des Muskel-Skelett-Systems und des Bindegewebes	414	6,0	284	7,1	237	8,2
N00 – N99	Krankheiten des Urogenitalsystemss	44	3,1	19	4,5	17	4,8
O00 – O99	Schwangerschaft, Geburt und Wochenbett	–	–	–	–	–	–
Q00 – Q99	Angeborene Fehlbildungen, Deformitäten und Chromosomenanomalien	34	6,4	17	8,6	14	12,3
R00 – R99	Symptome und abnorme klinische und Laborbefunde, die anderorts nicht klassifiziert sind	9	4,6	17	3,8	17	6,6
S00 – T98	Verletzungen, Vergiftungen und bestimmte andere Folgen äußerer Ursachen	537	2,2	267	3,7	250	5,2
Z00 – Z99	Faktoren, die den Gesundheitszustand beeinflussen und zur Inanspruchnahme des Gesundheitswesens führen	467	2,8	294	2,9	141	2,9
260 Herzchirurgie							
A00 – B99	Bestimmte infektiöse und parasitäre Krankheiten	13	12,6	13	13,8	9	23,8
C00 – D48	Neubildungen	275	12,6	272	10,9	150	13,3
D50 – D90	Krankheiten des Blutes und der blutbildenden Organe sowie bestimmte Störungen mit Beteiligung des Immunsystems	8	15,4	12	6,7	7	12,0
E00 – E90	Endokrine, Ernährungs- und Stoffwechselkrankheiten	7	7,6	9	14,2	4	14,5
F00 – F99	Psychische und Verhaltensstörungen	1	10,0	1	13,0	–	–
G00 – G99	Krankheiten des Nervensystems	6	31,7	1	14,0	5	7,2
H00 – H59	Krankheiten des Auges und der Augenanhangsgebilde	–	–	1	27,0	–	–
H60 – H95	Krankheiten des Ohres und des Warzenfortsatzes	–	–	1	2,0	–	–
I00 – I99	Krankheiten des Kreislaufsystems	4 102	16,5	5 966	16,6	6 257	15,9
J00 – J99	Krankheiten des Atmungssystems	142	16,9	97	15,8	100	14,3
K00 – K93	Krankheiten des Verdauungssystems	17	10,3	17	13,1	13	18,5
L00 – L99	Krankheiten der Haut und der Unterhaut	16	29,6	17	19,6	17	28,2
M00 – M99	Krankheiten des Muskel-Skelett-Systems und des Bindegewebes	37	22,5	30	23,4	25	20,8
N00 – N99	Krankheiten des Urogenitalsystemss	2	20,0	8	4,3	5	12,0
Q00 – Q99	Angeborene Fehlbildungen, Deformitäten und Chromosomenanomalien	31	17,2	19	21,4	3	13,7
R00 – R99	Symptome und abnorme klinische und Laborbefunde, die anderorts nicht klassifiziert sind	58	10,1	50	8,1	39	5,7
S00 – T98	Verletzungen, Vergiftungen und bestimmte andere Folgen äußerer Ursachen	334	15,9	405	13,0	457	13,3
Z00 – Z99	Faktoren, die den Gesundheitszustand beeinflussen und zur Inanspruchnahme des Gesundheitswesens führen	68	4,2	151	3,6	275	3,0

1) Internationale statistische Klassifikation der Krankheiten und verwandter Gesundheitsprobleme (ICD-10)

**Noch: 2. Entlassene oder verstorbene vollstationäre Patientinnen und Patienten (ohne Stundenfälle) 2015
nach Altersgruppen, Verweildauer und Fachabteilungen**
Noch: 2.1 Aus Krankenhäusern nach Diagnosen

Postionsnummer ¹⁾	Krankheitsart	Entlassene oder verstorbene vollstationäre Patientinnen und Patienten					
		insgesamt		davon im Alter von ... bis unter ... Jahr(en)			
		Patient(inn)en	Verweildauer in Tagen	unter 1		1 – 5	
Patient(inn)en	Verweildauer in Tagen			Patient(inn)en	Verweildauer in Tagen		
310 Innere Medizin							
A00 – B99	Bestimmte infektiöse und parasitäre Krankheiten	81 494	8,7	1	1,0	8	6,5
C00 – D48	Neubildungen	179 304	7,4	–	–	–	–
D50 – D90	Krankheiten des Blutes und der blutbildenden Organe sowie bestimmte Störungen mit Beteiligung des Immunsystems	25 412	7,1	–	–	–	–
E00 – E90	Endokrine, Ernährungs- und Stoffwechselkrankheiten	69 308	8,5	–	–	3	7,7
F00 – F99	Psychische und Verhaltensstörungen	31 986	4,5	–	–	6	9,7
G00 – G99	Krankheiten des Nervensystems	60 023	3,5	–	–	14	9,6
H00 – H59	Krankheiten des Auges und der Augenanhangsgebilde	818	6,1	–	–	–	–
H60 – H95	Krankheiten des Ohres und des Warzenfortsatzes	5 691	4,9	–	–	–	–
I00 – I99	Krankheiten des Kreislaufsystems	478 039	6,9	–	–	–	–
J00 – J99	Krankheiten des Atmungssystems	187 040	9,0	1	4,0	–	–
K00 – K93	Krankheiten des Verdauungssystems	207 900	6,3	–	–	–	–
L00 – L99	Krankheiten der Haut und der Unterhaut	6 148	8,6	–	–	–	–
M00 – M99	Krankheiten des Muskel-Skelett-Systems und des Bindegewebes	49 331	9,0	–	–	–	–
N00 – N99	Krankheiten des Urogenitalsystemss	49 845	8,6	–	–	–	–
O00 – O99	Schwangerschaft, Geburt und Wochenbett	498	5,4	–	–	–	–
Q00 – Q99	Angeborene Fehlbildungen, Deformitäten und Chromosomenanomalien	1 527	4,8	–	–	1	11,0
R00 – R99	Symptome und abnorme klinische und Laborbefunde, die anderorts nicht klassifiziert sind	117 482	4,3	–	–	–	–
S00 – T98	Verletzungen, Vergiftungen und bestimmte andere Folgen äußerer Ursachen	34 135	8,0	–	–	3	1,0
U00 – U99	Funktionseinschränkungen	2	14,0	–	–	–	–
Z00 – Z99	Faktoren, die den Gesundheitszustand beeinflussen und zur Inanspruchnahme des Gesundheitswesens führen	13 410	3,3	1	7,0	1	6,0
340 Geriatrie							
A00 – B99	Bestimmte infektiöse und parasitäre Krankheiten	3 391	16,9	–	–	–	–
C00 – D48	Neubildungen	2 709	18,7	–	–	–	–
D50 – D90	Krankheiten des Blutes und der blutbildenden Organe sowie bestimmte Störungen mit Beteiligung des Immunsystems	562	10,5	–	–	–	–
E00 – E90	Endokrine, Ernährungs- und Stoffwechselkrankheiten	5 267	13,7	–	–	–	–
F00 – F99	Psychische und Verhaltensstörungen	4 123	13,5	–	–	–	–
G00 – G99	Krankheiten des Nervensystems	5 596	15,2	–	–	–	–
H00 – H59	Krankheiten des Auges und der Augenanhangsgebilde	26	9,8	–	–	–	–
H60 – H95	Krankheiten des Ohres und des Warzenfortsatzes	246	8,0	–	–	–	–
I00 – I99	Krankheiten des Kreislaufsystems	19 796	17,8	–	–	–	–
J00 – J99	Krankheiten des Atmungssystems	8 125	15,8	–	–	–	–
K00 – K93	Krankheiten des Verdauungssystems	4 670	16,6	–	–	–	–
L00 – L99	Krankheiten der Haut und der Unterhaut	363	20,6	–	–	–	–
M00 – M99	Krankheiten des Muskel-Skelett-Systems und des Bindegewebes	8 194	19,1	–	–	–	–
N00 – N99	Krankheiten des Urogenitalsystemss	3 350	16,1	–	–	–	–
O00 – O99	Schwangerschaft, Geburt und Wochenbett	1	3,0	–	–	–	–
Q00 – Q99	Angeborene Fehlbildungen, Deformitäten und Chromosomenanomalien	7	20,6	–	–	–	–
R00 – R99	Symptome und abnorme klinische und Laborbefunde, die anderorts nicht klassifiziert sind	12 208	16,5	–	–	–	–
S00 – T98	Verletzungen, Vergiftungen und bestimmte andere Folgen äußerer Ursachen	18 900	21,5	–	–	–	–
U00 – U99	Funktionseinschränkungen	1	42,0	–	–	–	–
Z00 – Z99	Faktoren, die den Gesundheitszustand beeinflussen und zur Inanspruchnahme des Gesundheitswesens führen	49	8,8	–	–	–	–

1) Internationale statistische Klassifikation der Krankheiten und verwandter Gesundheitsprobleme (ICD-10)

**Noch: 2. Entlassene oder verstorbene vollstationäre Patientinnen und Patienten (ohne Stundenfälle) 2015
nach Altersgruppen, Verweildauer und Fachabteilungen
Noch: 2.1 Aus Krankenhäusern nach Diagnosen**

Postions- nummer ¹⁾	Krankheitsart	Entlassene oder verstorbene vollstationäre Patientinnen und Patienten					
		davon im Alter von ... bis unter ... Jahr(en)					
		5 – 15		15 – 25		25 – 35	
		Patien- t(inn)en	Verweildauer in Tagen	Patien- t(inn)en	Verweildauer in Tagen	Patien- t(inn)en	Verweildauer in Tagen
310 Innere Medizin							
A00 – B99	Bestimmte infektiöse und parasitäre Krankheiten	34	3,4	5 548	4,5	5 827	5,0
C00 – D48	Neubildungen	4	19,0	1 123	10,1	2 390	9,6
D50 – D90	Krankheiten des Blutes und der blutbildenden Organe sowie bestimmte Störungen mit Beteiligung des Immunsystems	2	8,5	618	5,7	1 001	5,7
E00 – E90	Endokrine, Ernährungs- und Stoffwechselkrankheiten	27	8,5	2 107	5,5	2 552	6,2
F00 – F99	Psychische und Verhaltensstörungen	56	3,4	2 788	2,0	3 600	2,8
G00 – G99	Krankheiten des Nervensystems	141	9,0	1 231	3,4	2 349	2,9
H00 – H59	Krankheiten des Auges und der Augenanhangsgebilde	1	7,0	17	2,5	32	3,3
H60 – H95	Krankheiten des Ohres und des Warzenfortsatzes	–	–	115	3,4	207	3,3
I00 – I99	Krankheiten des Kreislaufsystems	17	2,5	3 132	4,1	5 562	4,6
J00 – J99	Krankheiten des Atmungssystems	31	2,9	3 754	4,3	5 210	5,0
K00 – K93	Krankheiten des Verdauungssystems	53	4,0	8 461	3,8	12 203	4,4
L00 – L99	Krankheiten der Haut und der Unterhaut	9	2,3	389	3,6	504	4,6
M00 – M99	Krankheiten des Muskel-Skelett-Systems und des Bindegewebes	14	6,4	1 378	5,6	2 308	6,1
N00 – N99	Krankheiten des Urogenitalsystemss	5	3,0	1 478	3,9	1 854	4,4
O00 – O99	Schwangerschaft, Geburt und Wochenbett	1	2,0	114	5,1	263	4,9
Q00 – Q99	Angeborene Fehlbildungen, Deformitäten und Chromosomenanomalien	7	6,3	98	4,7	227	4,5
R00 – R99	Symptome und abnorme klinische und Laborbefunde, die anderorts nicht klassifiziert sind	53	2,1	6 826	2,4	8 131	2,5
S00 – T98	Verletzungen, Vergiftungen und bestimmte andere Folgen äußerer Ursachen	34	1,1	2 432	2,0	2 624	2,7
U00 – U99	Funktionseinschränkungen	–	–	–	–	–	–
Z00 – Z99	Faktoren, die den Gesundheitszustand beeinflussen und zur Inanspruchnahme des Gesundheitswesens führen	11	3,5	295	3,6	498	3,2
340 Geriatrie							
A00 – B99	Bestimmte infektiöse und parasitäre Krankheiten	–	–	–	–	4	5,5
C00 – D48	Neubildungen	–	–	–	–	1	4,0
D50 – D90	Krankheiten des Blutes und der blutbildenden Organe sowie bestimmte Störungen mit Beteiligung des Immunsystems	–	–	–	–	–	–
E00 – E90	Endokrine, Ernährungs- und Stoffwechselkrankheiten	–	–	–	–	3	10,3
F00 – F99	Psychische und Verhaltensstörungen	–	–	–	–	11	2,6
G00 – G99	Krankheiten des Nervensystems	–	–	–	–	37	3,2
H00 – H59	Krankheiten des Auges und der Augenanhangsgebilde	–	–	–	–	2	4,0
H60 – H95	Krankheiten des Ohres und des Warzenfortsatzes	–	–	–	–	3	3,7
I00 – I99	Krankheiten des Kreislaufsystems	–	–	–	–	2	3,5
J00 – J99	Krankheiten des Atmungssystems	–	–	–	–	2	1,0
K00 – K93	Krankheiten des Verdauungssystems	–	–	–	–	1	1,0
L00 – L99	Krankheiten der Haut und der Unterhaut	–	–	–	–	–	–
M00 – M99	Krankheiten des Muskel-Skelett-Systems und des Bindegewebes	–	–	–	–	2	10,5
N00 – N99	Krankheiten des Urogenitalsystemss	–	–	–	–	–	–
O00 – O99	Schwangerschaft, Geburt und Wochenbett	–	–	–	–	1	3,0
Q00 – Q99	Angeborene Fehlbildungen, Deformitäten und Chromosomenanomalien	–	–	–	–	–	–
R00 – R99	Symptome und abnorme klinische und Laborbefunde, die anderorts nicht klassifiziert sind	–	–	–	–	14	4,4
S00 – T98	Verletzungen, Vergiftungen und bestimmte andere Folgen äußerer Ursachen	–	–	–	–	–	–
U00 – U99	Funktionseinschränkungen	–	–	–	–	–	–
Z00 – Z99	Faktoren, die den Gesundheitszustand beeinflussen und zur Inanspruchnahme des Gesundheitswesens führen	–	–	–	–	1	2,0

1) Internationale statistische Klassifikation der Krankheiten und verwandter Gesundheitsprobleme (ICD-10)

**Noch: 2. Entlassene oder verstorbene vollstationäre Patientinnen und Patienten (ohne Stundenfälle) 2015
nach Altersgruppen, Verweildauer und Fachabteilungen
Noch: 2.1 Aus Krankenhäusern nach Diagnosen**

Postions- nummer ¹⁾	Krankheitsart	Entlassene oder verstorbene Patientinnen und Patienten					
		davon im Alter von ... bis unter ... Jahr(en)					
		35 – 40		40 – 45		45 – 55	
		Patien- t(inn)en	Verweildauer in Tagen	Patien- t(inn)en	Verweildauer in Tagen	Patien- t(inn)en	Verweildauer in Tagen
310 Innere Medizin							
A00 – B99	Bestimmte infektiöse und parasitäre Krankheiten	2 434	6,0	2 572	6,4	7 859	7,5
C00 – D48	Neubildungen	1 682	7,1	3 018	7,5	19 263	7,0
D50 – D90	Krankheiten des Blutes und der blutbildenden Organe sowie bestimmte Störungen mit Beteiligung des Immunsystems	642	5,8	763	5,9	2 361	6,2
E00 – E90	Endokrine, Ernährungs- und Stoffwechselkrankheiten	1 461	6,6	1 863	7,0	6 460	8,1
F00 – F99	Psychische und Verhaltensstörungen	2 265	3,3	2 685	3,9	7 764	4,4
G00 – G99	Krankheiten des Nervensystems	1 960	2,7	2 953	2,6	11 808	2,6
H00 – H59	Krankheiten des Auges und der Augenanhangsgebilde	11	4,5	19	4,1	78	5,0
H60 – H95	Krankheiten des Ohres und des Warzenfortsatzes	189	3,6	228	3,8	841	4,1
I00 – I99	Krankheiten des Kreislaufsystems	4 812	4,7	8 544	4,8	44 476	5,0
J00 – J99	Krankheiten des Atmungssystems	3 052	5,7	3 923	6,0	15 803	7,5
K00 – K93	Krankheiten des Verdauungssystems	6 976	4,9	8 513	5,4	27 804	5,8
L00 – L99	Krankheiten der Haut und der Unterhaut	259	6,0	298	5,7	1 086	7,7
M00 – M99	Krankheiten des Muskel-Skelett-Systems und des Bindegewebes	1 725	6,5	2 396	7,0	9 213	8,1
N00 – N99	Krankheiten des Urogenitalsystemss	966	4,9	1 204	5,6	3 677	6,4
O00 – O99	Schwangerschaft, Geburt und Wochenbett	91	7,3	27	5,1	2	4,5
Q00 – Q99	Angeborene Fehlbildungen, Deformitäten und Chromosomenanomalien	105	7,6	131	3,7	386	3,7
R00 – R99	Symptome und abnorme klinische und Laborbefunde, die anderorts nicht klassifiziert sind	4 679	2,7	5 697	2,9	17 359	3,2
S00 – T98	Verletzungen, Vergiftungen und bestimmte andere Folgen äußerer Ursachen	1 138	2,9	1 326	3,8	4 029	4,3
U00 – U99	Funktionseinschränkungen	–	–	–	–	–	–
Z00 – Z99	Faktoren, die den Gesundheitszustand beeinflussen und zur Inanspruchnahme des Gesundheitswesens führen	250	3,3	344	3,3	1 269	3,3
340 Geriatrie							
A00 – B99	Bestimmte infektiöse und parasitäre Krankheiten	1	2,0	3	12,3	14	13,6
C00 – D48	Neubildungen	2	5,5	8	14,8	26	10,2
D50 – D90	Krankheiten des Blutes und der blutbildenden Organe sowie bestimmte Störungen mit Beteiligung des Immunsystems	–	–	–	–	2	34,0
E00 – E90	Endokrine, Ernährungs- und Stoffwechselkrankheiten	4	4,8	2	3,0	12	14,9
F00 – F99	Psychische und Verhaltensstörungen	2	2,5	10	4,5	39	3,9
G00 – G99	Krankheiten des Nervensystems	16	3,3	27	5,3	83	5,1
H00 – H59	Krankheiten des Auges und der Augenanhangsgebilde	–	–	1	3,0	1	6,0
H60 – H95	Krankheiten des Ohres und des Warzenfortsatzes	5	4,0	3	2,0	12	3,4
I00 – I99	Krankheiten des Kreislaufsystems	1	8,0	9	11,6	45	13,2
J00 – J99	Krankheiten des Atmungssystems	2	5,0	3	3,0	16	11,9
K00 – K93	Krankheiten des Verdauungssystems	2	11,0	1	9,0	18	13,5
L00 – L99	Krankheiten der Haut und der Unterhaut	1	1,0	–	–	5	32,8
M00 – M99	Krankheiten des Muskel-Skelett-Systems und des Bindegewebes	–	–	3	2,0	15	18,8
N00 – N99	Krankheiten des Urogenitalsystemss	–	–	–	–	5	16,2
O00 – O99	Schwangerschaft, Geburt und Wochenbett	–	–	–	–	–	–
Q00 – Q99	Angeborene Fehlbildungen, Deformitäten und Chromosomenanomalien	–	–	–	–	1	9,0
R00 – R99	Symptome und abnorme klinische und Laborbefunde, die anderorts nicht klassifiziert sind	7	7,6	8	4,3	36	6,4
S00 – T98	Verletzungen, Vergiftungen und bestimmte andere Folgen äußerer Ursachen	2	2,0	–	–	22	17,8
U00 – U99	Funktionseinschränkungen	–	–	–	–	–	–
Z00 – Z99	Faktoren, die den Gesundheitszustand beeinflussen und zur Inanspruchnahme des Gesundheitswesens führen	2	3,5	–	–	2	4,5

1) Internationale statistische Klassifikation der Krankheiten und verwandter Gesundheitsprobleme (ICD-10)

**Noch: 2. Entlassene oder verstorbene vollstationäre Patientinnen und Patienten (ohne Stundenfälle) 2015
nach Altersgruppen, Verweildauer und Fachabteilungen
Noch: 2.1 Aus Krankenhäusern nach Diagnosen**

Postions- nummer ¹⁾	Krankheitsart	Entlassene oder verstorbene vollstationäre Patientinnen und Patienten					
		davon im Alter von ... bis unter ... Jahr(en)					
		55 – 65		65 – 75		75 und mehr	
		Patien- t(inn)en	Verweildauer in Tagen	Patien- t(inn)en	Verweildauer in Tagen	Patien- t(inn)en	Verweildauer in Tagen
310 Innere Medizin							
A00 – B99	Bestimmte infektiöse und parasitäre Krankheiten	10 089	9,2	13 717	10,1	33 405	10,0
C00 – D48	Neubildungen	42 031	6,9	53 376	7,2	56 417	8,0
D50 – D90	Krankheiten des Blutes und der blutbildenden Organe sowie bestimmte Störungen mit Beteiligung des Immunsystems	2 944	7,0	4 553	7,6	12 528	7,5
E00 – E90	Endokrine, Ernährungs- und Stoffwechselkrankheiten	8 790	9,4	11 424	9,6	34 621	8,5
F00 – F99	Psychische und Verhaltensstörungen	5 669	5,0	2 846	5,9	4 307	7,0
G00 – G99	Krankheiten des Nervensystems	14 104	2,8	11 985	3,6	13 478	5,4
H00 – H59	Krankheiten des Auges und der Augenanhangsgebilde	136	6,0	197	6,4	327	6,8
H60 – H95	Krankheiten des Ohres und des Warzenfortsatzes	1 019	4,6	1 169	5,2	1 923	5,8
I00 – I99	Krankheiten des Kreislaufsystems	78 471	5,5	112 477	6,6	220 548	8,2
J00 – J99	Krankheiten des Atmungssystems	31 081	8,9	43 317	9,7	80 868	9,7
K00 – K93	Krankheiten des Verdauungssystems	33 272	6,3	37 511	6,6	73 107	7,2
L00 – L99	Krankheiten der Haut und der Unterhaut	1 134	9,2	893	11,0	1 576	11,1
M00 – M99	Krankheiten des Muskel-Skelett-Systems und des Bindegewebes	10 062	8,7	8 894	9,5	13 341	11,0
N00 – N99	Krankheiten des Urogenitalsystemss	5 265	8,2	8 663	9,6	26 733	9,6
O00 – O99	Schwangerschaft, Geburt und Wochenbett	–	–	–	–	–	–
Q00 – Q99	Angeborene Fehlbildungen, Deformitäten und Chromosomenanomalien	260	5,3	171	5,4	141	5,4
R00 – R99	Symptome und abnorme klinische und Laborbefunde, die anderorts nicht klassifiziert sind	18 006	3,8	19 316	4,7	37 415	5,9
S00 – T98	Verletzungen, Vergiftungen und bestimmte andere Folgen äußerer Ursachen	4 428	6,6	5 280	8,8	12 841	12,5
U00 – U99	Funktionseinschränkungen	–	–	–	–	2	14,0
Z00 – Z99	Faktoren, die den Gesundheitszustand beeinflussen und zur Inanspruchnahme des Gesundheitswesens führen	1 905	3,3	2 765	3,3	6 071	3,2
340 Geriatrie							
A00 – B99	Bestimmte infektiöse und parasitäre Krankheiten	46	17,7	397	17,1	2 926	16,8
C00 – D48	Neubildungen	75	17,2	416	18,4	2 181	19,0
D50 – D90	Krankheiten des Blutes und der blutbildenden Organe sowie bestimmte Störungen mit Beteiligung des Immunsystems	8	12,8	33	12,9	519	10,2
E00 – E90	Endokrine, Ernährungs- und Stoffwechselkrankheiten	66	14,3	499	14,7	4 681	13,5
F00 – F99	Psychische und Verhaltensstörungen	72	8,0	469	12,5	3 520	13,9
G00 – G99	Krankheiten des Nervensystems	193	11,6	918	15,3	4 322	15,7
H00 – H59	Krankheiten des Auges und der Augenanhangsgebilde	3	2,7	7	4,7	12	16,5
H60 – H95	Krankheiten des Ohres und des Warzenfortsatzes	19	5,7	48	7,0	156	9,3
I00 – I99	Krankheiten des Kreislaufsystems	299	16,5	2 129	19,0	17 311	17,7
J00 – J99	Krankheiten des Atmungssystems	182	15,7	1 025	17,2	6 895	15,6
K00 – K93	Krankheiten des Verdauungssystems	85	19,6	503	18,0	4 060	16,4
L00 – L99	Krankheiten der Haut und der Unterhaut	10	28,6	61	21,6	286	20,0
M00 – M99	Krankheiten des Muskel-Skelett-Systems und des Bindegewebes	135	17,2	1 089	18,9	6 950	19,1
N00 – N99	Krankheiten des Urogenitalsystemss	41	13,7	325	16,8	2 979	16,1
O00 – O99	Schwangerschaft, Geburt und Wochenbett	–	–	–	–	–	–
Q00 – Q99	Angeborene Fehlbildungen, Deformitäten und Chromosomenanomalien	2	11,5	1	35,0	3	25,7
R00 – R99	Symptome und abnorme klinische und Laborbefunde, die anderorts nicht klassifiziert sind	210	15,7	1 443	16,9	10 490	16,5
S00 – T98	Verletzungen, Vergiftungen und bestimmte andere Folgen äußerer Ursachen	226	21,0	1 889	21,4	16 761	21,5
U00 – U99	Funktionseinschränkungen	–	–	–	–	1	42,0
Z00 – Z99	Faktoren, die den Gesundheitszustand beeinflussen und zur Inanspruchnahme des Gesundheitswesens führen	3	3,7	4	8,8	37	10,0

1) Internationale statistische Klassifikation der Krankheiten und verwandter Gesundheitsprobleme (ICD-10)

**Noch: 2. Entlassene oder verstorbene vollstationäre Patientinnen und Patienten (ohne Stundenfälle) 2015
nach Altersgruppen, Verweildauer und Fachabteilungen
Noch: 2.1 Aus Krankenhäusern nach Diagnosen**

Postionsnummer ¹⁾	Krankheitsart	Entlassene oder verstorbene vollstationäre Patientinnen und Patienten					
		insgesamt		davon im Alter von ... bis unter ... Jahr(en)			
				unter 1		1 – 5	
		Patient(inn)en	Verweildauer in Tagen	Patient(inn)en	Verweildauer in Tagen	Patient(inn)en	Verweildauer in Tagen
350 Kinderchirurgie							
A00 – B99	Bestimmte infektiöse und parasitäre Krankheiten	470	2,5	20	5,1	78	2,6
C00 – D48	Neubildungen	703	3,8	245	3,2	164	4,0
D50 – D90	Krankheiten des Blutes und der blutbildenden Organe sowie bestimmte Störungen mit Beteiligung des Immunsystems	22	5,0	1	1,0	6	2,7
E00 – E90	Endokrine, Ernährungs- und Stoffwechselkrankheiten	34	6,9	8	16,4	6	2,0
F00 – F99	Psychische und Verhaltensstörungen	36	3,1	–	–	1	4,0
G00 – G99	Krankheiten des Nervensystems	176	7,4	36	11,0	40	7,6
H00 – H59	Krankheiten des Auges und der Augenanhangsgebilde	73	2,0	9	1,6	10	2,9
H60 – H95	Krankheiten des Ohres und des Warzenfortsatzes	22	2,2	3	2,0	13	2,1
I00 – I99	Krankheiten des Kreislaufsystems	273	2,8	13	14,9	25	2,6
J00 – J99	Krankheiten des Atmungssystems	207	4,9	20	5,6	115	4,7
K00 – K93	Krankheiten des Verdauungssystems	3 910	4,1	1 091	3,5	619	3,7
L00 – L99	Krankheiten der Haut und der Unterhaut	933	3,9	94	2,9	260	3,2
M00 – M99	Krankheiten des Muskel-Skelett-Systems und des Bindegewebes	882	5,2	25	9,4	107	4,0
N00 – N99	Krankheiten des Urogenitalsystemss	1 431	3,6	162	3,8	317	3,6
P00 – P96	Bestimmte Zustände, die ihren Ursprung in der Perinatalperiode haben	114	20,7	112	20,9	2	10,0
Q00 – Q99	Angeborene Fehlbildungen, Deformitäten und Chromosomenanomalien	3 611	5,7	1 334	8,4	1 392	4,2
R00 – R99	Symptome und abnorme klinische und Laborbefunde, die anderorts nicht klassifiziert sind	606	2,5	39	2,4	65	2,9
S00 – T98	Verletzungen, Vergiftungen und bestimmte andere Folgen äußerer Ursachen	8 676	2,8	937	3,0	2 680	3,0
Z00 – Z99	Faktoren, die den Gesundheitszustand beeinflussen und zur Inanspruchnahme des Gesundheitswesens führen	123	2,0	30	1,9	45	1,5
360 Kinderheilkunde							
A00 – B99	Bestimmte infektiöse und parasitäre Krankheiten	27 552	3,4	6 401	3,7	11 415	3,1
C00 – D48	Neubildungen	5 882	6,2	557	5,8	1 891	6,2
D50 – D90	Krankheiten des Blutes und der blutbildenden Organe sowie bestimmte Störungen mit Beteiligung des Immunsystems	2 169	5,4	203	7,9	621	5,3
E00 – E90	Endokrine, Ernährungs- und Stoffwechselkrankheiten	6 783	5,6	493	7,2	888	5,5
F00 – F99	Psychische und Verhaltensstörungen	8 518	7,8	212	9,2	1 195	6,8
G00 – G99	Krankheiten des Nervensystems	11 996	4,5	990	10,1	2 399	4,8
H00 – H59	Krankheiten des Auges und der Augenanhangsgebilde	1 191	3,3	199	4,3	313	3,1
H60 – H95	Krankheiten des Ohres und des Warzenfortsatzes	1 568	3,4	373	3,3	757	3,2
I00 – I99	Krankheiten des Kreislaufsystems	3 771	4,6	382	8,6	370	6,1
J00 – J99	Krankheiten des Atmungssystems	41 101	4,0	12 962	4,5	18 551	3,6
K00 – K93	Krankheiten des Verdauungssystems	14 042	3,4	1 826	4,0	1 985	3,3
L00 – L99	Krankheiten der Haut und der Unterhaut	4 130	3,9	728	4,5	1 435	3,7
M00 – M99	Krankheiten des Muskel-Skelett-Systems und des Bindegewebes	4 803	5,8	81	8,6	813	5,1
N00 – N99	Krankheiten des Urogenitalsystemss	5 674	4,9	1 700	5,7	1 410	5,0
O00 – O99	Schwangerschaft, Geburt und Wochenbett	25	4,7	–	–	–	–
P00 – P96	Bestimmte Zustände, die ihren Ursprung in der Perinatalperiode haben	25 462	13,2	25 450	13,2	12	3,5
Q00 – Q99	Angeborene Fehlbildungen, Deformitäten und Chromosomenanomalien	6 187	7,7	3 335	10,2	1 351	5,5
R00 – R99	Symptome und abnorme klinische und Laborbefunde, die anderorts nicht klassifiziert sind	23 929	2,4	3 521	2,9	4 017	2,4
S00 – T98	Verletzungen, Vergiftungen und bestimmte andere Folgen äußerer Ursachen	20 611	2,2	4 149	2,1	7 540	2,1
Z00 – Z99	Faktoren, die den Gesundheitszustand beeinflussen und zur Inanspruchnahme des Gesundheitswesens führen	5 036	2,2	2 744	2,6	1 088	1,7

1) Internationale statistische Klassifikation der Krankheiten und verwandter Gesundheitsprobleme (ICD-10)

**Noch: 2. Entlassene oder verstorbene vollstationäre Patientinnen und Patienten (ohne Stundenfälle) 2015
nach Altersgruppen, Verweildauer und Fachabteilungen
Noch: 2.1 Aus Krankenhäusern nach Diagnosen**

Postions- nummer ¹⁾	Krankheitsart	Entlassene oder verstorbene vollstationäre Patientinnen und Patienten					
		davon im Alter von ... bis unter ... Jahr(en)					
		5 – 15		15 – 25		25 – 35	
		Patien- t(inn)en	Verweildauer in Tagen	Patien- t(inn)en	Verweildauer in Tagen	Patien- t(inn)en	Verweildauer in Tagen
350 Kinderchirurgie							
A00 – B99	Bestimmte infektiöse und parasitäre Krankheiten	337	2,4	35	2,7	–	–
C00 – D48	Neubildungen	238	4,1	56	4,9	–	–
D50 – D90	Krankheiten des Blutes und der blutbildenden Organe sowie bestimmte Störungen mit Beteiligung des Immunsystems	13	6,1	2	7,5	–	–
E00 – E90	Endokrine, Ernährungs- und Stoffwechselkrankheiten	15	5,0	5	3,2	–	–
F00 – F99	Psychische und Verhaltensstörungen	24	3,2	11	2,7	–	–
G00 – G99	Krankheiten des Nervensystems	79	6,3	21	5,4	–	–
H00 – H59	Krankheiten des Auges und der Augenanhangsgebilde	52	1,9	2	2,0	–	–
H60 – H95	Krankheiten des Ohres und des Warzenfortsatzes	6	2,7	–	–	–	–
I00 – I99	Krankheiten des Kreislaufsystems	213	2,2	22	2,1	–	–
J00 – J99	Krankheiten des Atmungssystems	63	4,7	9	7,7	–	–
K00 – K93	Krankheiten des Verdauungssystems	1 918	4,4	282	5,0	–	–
L00 – L99	Krankheiten der Haut und der Unterhaut	466	3,9	113	6,5	–	–
M00 – M99	Krankheiten des Muskel-Skelett-Systems und des Bindegewebes	583	5,1	167	5,5	–	–
N00 – N99	Krankheiten des Urogenitalsystemss	838	3,5	114	4,1	–	–
P00 – P96	Bestimmte Zustände, die ihren Ursprung in der Perinatalperiode haben	–	–	–	–	–	–
Q00 – Q99	Angeborene Fehlbildungen, Deformitäten und Chromosomenanomalien	775	3,9	110	5,6	–	–
R00 – R99	Symptome und abnorme klinische und Laborbefunde, die anderorts nicht klassifiziert sind	416	2,5	86	2,3	–	–
S00 – T98	Verletzungen, Vergiftungen und bestimmte andere Folgen äußerer Ursachen	4 693	2,7	366	3,3	–	–
Z00 – Z99	Faktoren, die den Gesundheitszustand beeinflussen und zur Inanspruchnahme des Gesundheitswesens führen	45	2,6	3	2,0	–	–
360 Kinderheilkunde							
A00 – B99	Bestimmte infektiöse und parasitäre Krankheiten	7 858	3,5	1 878	4,2	–	–
C00 – D48	Neubildungen	2 370	6,4	1 064	5,8	–	–
D50 – D90	Krankheiten des Blutes und der blutbildenden Organe sowie bestimmte Störungen mit Beteiligung des Immunsystems	1 007	5,1	338	5,1	–	–
E00 – E90	Endokrine, Ernährungs- und Stoffwechselkrankheiten	3 908	5,3	1 494	5,9	–	–
F00 – F99	Psychische und Verhaltensstörungen	3 976	9,0	3 135	6,5	–	–
G00 – G99	Krankheiten des Nervensystems	6 072	3,8	2 535	3,7	–	–
H00 – H59	Krankheiten des Auges und der Augenanhangsgebilde	566	3,1	113	3,7	–	–
H60 – H95	Krankheiten des Ohres und des Warzenfortsatzes	367	3,9	71	3,7	–	–
I00 – I99	Krankheiten des Kreislaufsystems	1 760	3,8	1 259	3,9	–	–
J00 – J99	Krankheiten des Atmungssystems	8 002	4,0	1 586	4,5	–	–
K00 – K93	Krankheiten des Verdauungssystems	7 010	3,3	3 221	3,6	–	–
L00 – L99	Krankheiten der Haut und der Unterhaut	1 613	3,7	354	4,3	–	–
M00 – M99	Krankheiten des Muskel-Skelett-Systems und des Bindegewebes	2 695	5,5	1 214	6,6	–	–
N00 – N99	Krankheiten des Urogenitalsystemss	1 774	4,3	790	4,3	–	–
O00 – O99	Schwangerschaft, Geburt und Wochenbett	4	2,5	21	5,1	–	–
P00 – P96	Bestimmte Zustände, die ihren Ursprung in der Perinatalperiode haben	–	–	–	–	–	–
Q00 – Q99	Angeborene Fehlbildungen, Deformitäten und Chromosomenanomalien	1 179	4,0	322	4,7	–	–
R00 – R99	Symptome und abnorme klinische und Laborbefunde, die anderorts nicht klassifiziert sind	10 944	2,3	5 447	2,4	–	–
S00 – T98	Verletzungen, Vergiftungen und bestimmte andere Folgen äußerer Ursachen	7 131	2,3	1 791	2,8	–	–
Z00 – Z99	Faktoren, die den Gesundheitszustand beeinflussen und zur Inanspruchnahme des Gesundheitswesens führen	860	2,1	344	2,0	–	–

1) Internationale statistische Klassifikation der Krankheiten und verwandter Gesundheitsprobleme (ICD-10)

**Noch: 2. Entlassene oder verstorbene vollstationäre Patientinnen und Patienten (ohne Stundenfälle) 2015
nach Altersgruppen, Verweildauer und Fachabteilungen**
Noch: 2.1 Aus Krankenhäusern nach Diagnosen

Postionsnummer ¹⁾	Krankheitsart	Entlassene oder verstorbene Patientinnen und Patienten					
		davon im Alter von ... bis unter ... Jahr(en)					
		35 – 40		40 – 45		45 – 55	
		Patient(inn)en	Verweildauer in Tagen	Patient(inn)en	Verweildauer in Tagen	Patient(inn)en	Verweildauer in Tagen
350 Kinderchirurgie							
A00 – B99	Bestimmte infektiöse und parasitäre Krankheiten	–	–	–	–	–	–
C00 – D48	Neubildungen	–	–	–	–	–	–
D50 – D90	Krankheiten des Blutes und der blutbildenden Organe sowie bestimmte Störungen mit Beteiligung des Immunsystems	–	–	–	–	–	–
E00 – E90	Endokrine, Ernährungs- und Stoffwechselkrankheiten	–	–	–	–	–	–
F00 – F99	Psychische und Verhaltensstörungen	–	–	–	–	–	–
G00 – G99	Krankheiten des Nervensystems	–	–	–	–	–	–
H00 – H59	Krankheiten des Auges und der Augenanhangsgebilde	–	–	–	–	–	–
H60 – H95	Krankheiten des Ohres und des Warzenfortsatzes	–	–	–	–	–	–
I00 – I99	Krankheiten des Kreislaufsystems	–	–	–	–	–	–
J00 – J99	Krankheiten des Atmungssystems	–	–	–	–	–	–
K00 – K93	Krankheiten des Verdauungssystems	–	–	–	–	–	–
L00 – L99	Krankheiten der Haut und der Unterhaut	–	–	–	–	–	–
M00 – M99	Krankheiten des Muskel-Skelett-Systems und des Bindegewebes	–	–	–	–	–	–
N00 – N99	Krankheiten des Urogenitalsystemss	–	–	–	–	–	–
P00 – P96	Bestimmte Zustände, die ihren Ursprung in der Perinatalperiode haben	–	–	–	–	–	–
Q00 – Q99	Angeborene Fehlbildungen, Deformitäten und Chromosomenanomalien	–	–	–	–	–	–
R00 – R99	Symptome und abnorme klinische und Laborbefunde, die anderorts nicht klassifiziert sind	–	–	–	–	–	–
S00 – T98	Verletzungen, Vergiftungen und bestimmte andere Folgen äußerer Ursachen	–	–	–	–	–	–
Z00 – Z99	Faktoren, die den Gesundheitszustand beeinflussen und zur Inanspruchnahme des Gesundheitswesens führen	–	–	–	–	–	–
360 Kinderheilkunde							
A00 – B99	Bestimmte infektiöse und parasitäre Krankheiten	–	–	–	–	–	–
C00 – D48	Neubildungen	–	–	–	–	–	–
D50 – D90	Krankheiten des Blutes und der blutbildenden Organe sowie bestimmte Störungen mit Beteiligung des Immunsystems	–	–	–	–	–	–
E00 – E90	Endokrine, Ernährungs- und Stoffwechselkrankheiten	–	–	–	–	–	–
F00 – F99	Psychische und Verhaltensstörungen	–	–	–	–	–	–
G00 – G99	Krankheiten des Nervensystems	–	–	–	–	–	–
H00 – H59	Krankheiten des Auges und der Augenanhangsgebilde	–	–	–	–	–	–
H60 – H95	Krankheiten des Ohres und des Warzenfortsatzes	–	–	–	–	–	–
I00 – I99	Krankheiten des Kreislaufsystems	–	–	–	–	–	–
J00 – J99	Krankheiten des Atmungssystems	–	–	–	–	–	–
K00 – K93	Krankheiten des Verdauungssystems	–	–	–	–	–	–
L00 – L99	Krankheiten der Haut und der Unterhaut	–	–	–	–	–	–
M00 – M99	Krankheiten des Muskel-Skelett-Systems und des Bindegewebes	–	–	–	–	–	–
N00 – N99	Krankheiten des Urogenitalsystemss	–	–	–	–	–	–
O00 – O99	Schwangerschaft, Geburt und Wochenbett	–	–	–	–	–	–
P00 – P96	Bestimmte Zustände, die ihren Ursprung in der Perinatalperiode haben	–	–	–	–	–	–
Q00 – Q99	Angeborene Fehlbildungen, Deformitäten und Chromosomenanomalien	–	–	–	–	–	–
R00 – R99	Symptome und abnorme klinische und Laborbefunde, die anderorts nicht klassifiziert sind	–	–	–	–	–	–
S00 – T98	Verletzungen, Vergiftungen und bestimmte andere Folgen äußerer Ursachen	–	–	–	–	–	–
Z00 – Z99	Faktoren, die den Gesundheitszustand beeinflussen und zur Inanspruchnahme des Gesundheitswesens führen	–	–	–	–	–	–

1) Internationale statistische Klassifikation der Krankheiten und verwandter Gesundheitsprobleme (ICD-10)

**Noch: 2. Entlassene oder verstorbene vollstationäre Patientinnen und Patienten (ohne Stundenfälle) 2015
nach Altersgruppen, Verweildauer und Fachabteilungen**
Noch: 2.1 Aus Krankenhäusern nach Diagnosen

Postions- nummer ¹⁾	Krankheitsart	Entlassene oder verstorbene vollstationäre Patientinnen und Patienten					
		davon im Alter von ... bis unter ... Jahr(en)					
		55 – 65		65 – 75		75 und mehr	
		Patien- t(inn)en	Verweildauer in Tagen	Patien- t(inn)en	Verweildauer in Tagen	Patien- t(inn)en	Verweildauer in Tagen
350 Kinderchirurgie							
A00 – B99	Bestimmte infektiöse und parasitäre Krankheiten	–	–	–	–	–	–
C00 – D48	Neubildungen	–	–	–	–	–	–
D50 – D90	Krankheiten des Blutes und der blutbildenden Organe sowie bestimmte Störungen mit Beteiligung des Immunsystems	–	–	–	–	–	–
E00 – E90	Endokrine, Ernährungs- und Stoffwechselkrankheiten	–	–	–	–	–	–
F00 – F99	Psychische und Verhaltensstörungen	–	–	–	–	–	–
G00 – G99	Krankheiten des Nervensystems	–	–	–	–	–	–
H00 – H59	Krankheiten des Auges und der Augenanhangsgebilde	–	–	–	–	–	–
H60 – H95	Krankheiten des Ohres und des Warzenfortsatzes	–	–	–	–	–	–
I00 – I99	Krankheiten des Kreislaufsystems	–	–	–	–	–	–
J00 – J99	Krankheiten des Atmungssystems	–	–	–	–	–	–
K00 – K93	Krankheiten des Verdauungssystems	–	–	–	–	–	–
L00 – L99	Krankheiten der Haut und der Unterhaut	–	–	–	–	–	–
M00 – M99	Krankheiten des Muskel-Skelett-Systems und des Bindegewebes	–	–	–	–	–	–
N00 – N99	Krankheiten des Urogenitalsystemss	–	–	–	–	–	–
P00 – P96	Bestimmte Zustände, die ihren Ursprung in der Perinatalperiode haben	–	–	–	–	–	–
Q00 – Q99	Angeborene Fehlbildungen, Deformitäten und Chromosomenanomalien	–	–	–	–	–	–
R00 – R99	Symptome und abnorme klinische und Laborbefunde, die anderorts nicht klassifiziert sind	–	–	–	–	–	–
S00 – T98	Verletzungen, Vergiftungen und bestimmte andere Folgen äußerer Ursachen	–	–	–	–	–	–
Z00 – Z99	Faktoren, die den Gesundheitszustand beeinflussen und zur Inanspruchnahme des Gesundheitswesens führen	–	–	–	–	–	–
360 Kinderheilkunde							
A00 – B99	Bestimmte infektiöse und parasitäre Krankheiten	–	–	–	–	–	–
C00 – D48	Neubildungen	–	–	–	–	–	–
D50 – D90	Krankheiten des Blutes und der blutbildenden Organe sowie bestimmte Störungen mit Beteiligung des Immunsystems	–	–	–	–	–	–
E00 – E90	Endokrine, Ernährungs- und Stoffwechselkrankheiten	–	–	–	–	–	–
F00 – F99	Psychische und Verhaltensstörungen	–	–	–	–	–	–
G00 – G99	Krankheiten des Nervensystems	–	–	–	–	–	–
H00 – H59	Krankheiten des Auges und der Augenanhangsgebilde	–	–	–	–	–	–
H60 – H95	Krankheiten des Ohres und des Warzenfortsatzes	–	–	–	–	–	–
I00 – I99	Krankheiten des Kreislaufsystems	–	–	–	–	–	–
J00 – J99	Krankheiten des Atmungssystems	–	–	–	–	–	–
K00 – K93	Krankheiten des Verdauungssystems	–	–	–	–	–	–
L00 – L99	Krankheiten der Haut und der Unterhaut	–	–	–	–	–	–
M00 – M99	Krankheiten des Muskel-Skelett-Systems und des Bindegewebes	–	–	–	–	–	–
N00 – N99	Krankheiten des Urogenitalsystemss	–	–	–	–	–	–
O00 – O99	Schwangerschaft, Geburt und Wochenbett	–	–	–	–	–	–
P00 – P96	Bestimmte Zustände, die ihren Ursprung in der Perinatalperiode haben	–	–	–	–	–	–
Q00 – Q99	Angeborene Fehlbildungen, Deformitäten und Chromosomenanomalien	–	–	–	–	–	–
R00 – R99	Symptome und abnorme klinische und Laborbefunde, die anderorts nicht klassifiziert sind	–	–	–	–	–	–
S00 – T98	Verletzungen, Vergiftungen und bestimmte andere Folgen äußerer Ursachen	–	–	–	–	–	–
Z00 – Z99	Faktoren, die den Gesundheitszustand beeinflussen und zur Inanspruchnahme des Gesundheitswesens führen	–	–	–	–	–	–

1) Internationale statistische Klassifikation der Krankheiten und verwandter Gesundheitsprobleme (ICD-10)

**Noch: 2. Entlassene oder verstorbene vollstationäre Patientinnen und Patienten (ohne Stundenfälle) 2015
nach Altersgruppen, Verweildauer und Fachabteilungen**
Noch: 2.1 Aus Krankenhäusern nach Diagnosen

Postions- nummer ¹⁾	Krankheitsart	Entlassene oder verstorbene vollstationäre Patientinnen und Patienten					
		insgesamt		davon im Alter von ... bis unter ... Jahr(en)			
				unter 1		1 – 5	
		Patien- t(inn)en	Verweildauer in Tagen	Patien- t(inn)en	Verweildauer in Tagen	Patien- t(inn)en	Verweildauer in Tagen
390 Kinder- und Jugendpsychiatrie, -psychotherapie							
F00 – F99	Psychische und Verhaltensstörungen	12 722	31,0	1	9,0	59	27,7
J00 – J99	Krankheiten des Atmungssystems	1	1,0	–	–	–	–
Q00 – Q99	Angeborene Fehlbildungen, Deformitäten und Chromosomenanomalien	2	8,0	–	–	–	–
R00 – R99	Symptome und abnorme klinische und Laborbefunde, die anderorts nicht klassifiziert sind	4	13,8	–	–	–	–
S00 – T98	Verletzungen, Vergiftungen und bestimmte andere Folgen äußerer Ursachen	3	9,7	–	–	–	–
Z00 – Z99	Faktoren, die den Gesundheitszustand beeinflussen und zur Inanspruchnahme des Gesundheitswesens führen	2	20,0	1	12,0	–	–
510 Mund-Kiefer-Gesichtschirurgie							
A00 – B99	Bestimmte infektiöse und parasitäre Krankheiten	87	5,6	–	–	–	–
C00 – D48	Neubildungen	5 615	7,8	6	1,5	7	3,1
D50 – D90	Krankheiten des Blutes und der blutbildenden Organe sowie bestimmte Störungen mit Beteiligung des Immunsystems	69	4,3	–	–	–	–
E00 – E90	Endokrine, Ernährungs- und Stoffwechselkrankheiten	30	8,3	–	–	–	–
F00 – F99	Psychische und Verhaltensstörungen	3	2,7	–	–	–	–
G00 – G99	Krankheiten des Nervensystems	67	6,4	–	–	–	–
H00 – H59	Krankheiten des Auges und der Augenanhangsgebilde	108	4,4	–	–	–	–
H60 – H95	Krankheiten des Ohres und des Warzenfortsatzes	14	3,3	–	–	1	2,0
I00 – I99	Krankheiten des Kreislaufsystems	41	4,2	–	–	–	–
J00 – J99	Krankheiten des Atmungssystems	677	4,6	–	–	3	3,3
K00 – K93	Krankheiten des Verdauungssystems	13 289	3,9	4	1,3	196	1,4
L00 – L99	Krankheiten der Haut und der Unterhaut	363	3,7	2	1,5	8	1,9
M00 – M99	Krankheiten des Muskel-Skelett-Systems und des Bindegewebes	286	8,3	–	–	–	–
N00 – N99	Krankheiten des Urogenitalsystems	4	10,8	–	–	–	–
O00 – O99	Schwangerschaft, Geburt und Wochenbett	2	8,5	–	–	–	–
Q00 – Q99	Angeborene Fehlbildungen, Deformitäten und Chromosomenanomalien	606	4,6	124	5,5	88	4,9
R00 – R99	Symptome und abnorme klinische und Laborbefunde, die anderorts nicht klassifiziert sind	138	3,2	–	–	2	4,5
S00 – T98	Verletzungen, Vergiftungen und bestimmte andere Folgen äußerer Ursachen	5 389	4,3	2	1,0	132	1,7
Z00 – Z99	Faktoren, die den Gesundheitszustand beeinflussen und zur Inanspruchnahme des Gesundheitswesens führen	13	3,4	–	–	–	–
540 Neurochirurgie							
A00 – B99	Bestimmte infektiöse und parasitäre Krankheiten	80	19,0	–	–	–	–
C00 – D48	Neubildungen	7 195	12,0	1	5,0	24	11,0
D50 – D90	Krankheiten des Blutes und der blutbildenden Organe sowie bestimmte Störungen mit Beteiligung des Immunsystems	10	19,3	–	–	–	–
E00 – E90	Endokrine, Ernährungs- und Stoffwechselkrankheiten	52	14,4	–	–	–	–
F00 – F99	Psychische und Verhaltensstörungen	107	8,6	–	–	–	–
G00 – G99	Krankheiten des Nervensystems	3 627	10,8	9	10,2	19	5,7
H00 – H59	Krankheiten des Auges und der Augenanhangsgebilde	13	5,5	–	–	–	–
H60 – H95	Krankheiten des Ohres und des Warzenfortsatzes	22	3,2	–	–	–	–
I00 – I99	Krankheiten des Kreislaufsystems	5 850	14,5	2	24,5	–	–
J00 – J99	Krankheiten des Atmungssystems	50	11,2	–	–	1	2,0
K00 – K93	Krankheiten des Verdauungssystems	32	23,4	–	–	–	–
L00 – L99	Krankheiten der Haut und der Unterhaut	39	9,1	–	–	2	6,0
M00 – M99	Krankheiten des Muskel-Skelett-Systems und des Bindegewebes	19 641	7,9	–	–	2	7,5

1) Internationale statistische Klassifikation der Krankheiten und verwandter Gesundheitsprobleme (ICD-10)

Noch: 2. Entlassene oder verstorbene vollstationäre Patientinnen und Patienten (ohne Stundenfälle) 2015
nach Altersgruppen, Verweildauer und Fachabteilungen

Noch: 2.1 Aus Krankenhäusern nach Diagnosen

Postions- nummer ¹⁾	Krankheitsart	Entlassene oder verstorbene vollstationäre Patientinnen und Patienten					
		davon im Alter von ... bis unter ... Jahr(en)					
		5 – 15		15 – 25		25 – 35	
		Patien- t(inn)en	Verweildauer in Tagen	Patien- t(inn)en	Verweildauer in Tagen	Patien- t(inn)en	Verweildauer in Tagen

390 Kinder- und Jugendpsychiatrie, -psychotherapie

F00 – F99	Psychische und Verhaltensstörungen	5 934	34,9	6 728	27,5	–	–
J00 – J99	Krankheiten des Atmungssystems	–	–	1	1,0	–	–
Q00 – Q99	Angeborene Fehlbildungen, Deformitäten und Chromosomenanomalien	–	–	2	8,0	–	–
R00 – R99	Symptome und abnorme klinische und Laborbefunde, die anderorts nicht klassifiziert sind	1	51,0	3	1,3	–	–
S00 – T98	Verletzungen, Vergiftungen und bestimmte andere Folgen äußerer Ursachen	1	2,0	2	13,5	–	–
Z00 – Z99	Faktoren, die den Gesundheitszustand beeinflussen und zur Inanspruchnahme des Gesundheitswesens führen	–	–	1	28,0	–	–

510 Mund-Kiefer-Gesichtschirurgie

A00 – B99	Bestimmte infektiöse und parasitäre Krankheiten	1	5,0	8	3,4	2	4,0
C00 – D48	Neubildungen	38	3,3	88	4,4	122	6,2
D50 – D90	Krankheiten des Blutes und der blutbildenden Organe sowie bestimmte Störungen mit Beteiligung des Immunsystems	–	–	2	2,5	1	2,0
E00 – E90	Endokrine, Ernährungs- und Stoffwechselkrankheiten	1	3,0	–	–	3	8,3
F00 – F99	Psychische und Verhaltensstörungen	1	1,0	–	–	1	1,0
G00 – G99	Krankheiten des Nervensystems	–	–	3	3,0	6	7,3
H00 – H59	Krankheiten des Auges und der Augenanhangsgebilde	1	3,0	4	2,3	5	7,8
H60 – H95	Krankheiten des Ohres und des Warzenfortsatzes	2	3,0	3	3,0	–	–
I00 – I99	Krankheiten des Kreislaufsystems	–	–	6	5,0	1	8,0
J00 – J99	Krankheiten des Atmungssystems	21	6,5	108	4,0	118	3,8
K00 – K93	Krankheiten des Verdauungssystems	500	2,0	1 802	3,5	1 242	3,7
L00 – L99	Krankheiten der Haut und der Unterhaut	21	2,3	32	3,0	42	3,0
M00 – M99	Krankheiten des Muskel-Skelett-Systems und des Bindegewebes	10	6,0	18	4,4	21	4,0
N00 – N99	Krankheiten des Urogenitalsystems	–	–	–	–	–	–
O00 – O99	Schwangerschaft, Geburt und Wochenbett	–	–	1	4,0	1	13,0
Q00 – Q99	Angeborene Fehlbildungen, Deformitäten und Chromosomenanomalien	180	4,1	98	4,1	47	4,8
R00 – R99	Symptome und abnorme klinische und Laborbefunde, die anderorts nicht klassifiziert sind	2	2,5	16	3,9	14	2,1
S00 – T98	Verletzungen, Vergiftungen und bestimmte andere Folgen äußerer Ursachen	203	3,1	996	3,8	770	4,0
Z00 – Z99	Faktoren, die den Gesundheitszustand beeinflussen und zur Inanspruchnahme des Gesundheitswesens führen	–	–	–	–	–	–

540 Neurochirurgie

A00 – B99	Bestimmte infektiöse und parasitäre Krankheiten	–	–	2	40,0	6	32,8
C00 – D48	Neubildungen	44	11,1	236	9,8	436	10,6
D50 – D90	Krankheiten des Blutes und der blutbildenden Organe sowie bestimmte Störungen mit Beteiligung des Immunsystems	–	–	–	–	1	1,0
E00 – E90	Endokrine, Ernährungs- und Stoffwechselkrankheiten	–	–	4	6,3	5	22,8
F00 – F99	Psychische und Verhaltensstörungen	1	8,0	10	5,1	24	7,1
G00 – G99	Krankheiten des Nervensystems	35	11,5	165	10,2	243	9,8
H00 – H59	Krankheiten des Auges und der Augenanhangsgebilde	1	4,0	1	3,0	3	5,7
H60 – H95	Krankheiten des Ohres und des Warzenfortsatzes	–	–	4	5,3	3	2,3
I00 – I99	Krankheiten des Kreislaufsystems	6	10,7	66	9,8	169	15,6
J00 – J99	Krankheiten des Atmungssystems	–	–	3	5,3	4	5,3
K00 – K93	Krankheiten des Verdauungssystems	–	–	3	21,0	3	44,7
L00 – L99	Krankheiten der Haut und der Unterhaut	–	–	3	5,3	4	33,5
M00 – M99	Krankheiten des Muskel-Skelett-Systems und des Bindegewebes	5	3,6	223	6,1	1 053	6,0

1) Internationale statistische Klassifikation der Krankheiten und verwandter Gesundheitsprobleme (ICD-10)

**Noch: 2. Entlassene oder verstorbene vollstationäre Patientinnen und Patienten (ohne Stundenfälle) 2015
nach Altersgruppen, Verweildauer und Fachabteilungen**
Noch: 2.1 Aus Krankenhäusern nach Diagnosen

Postions- nummer ¹⁾	Krankheitsart	Entlassene oder verstorbene Patientinnen und Patienten					
		davon im Alter von ... bis unter ... Jahr(en)					
		35 – 40		40 – 45		45 – 55	
		Patien- t(inn)en	Verweildauer in Tagen	Patien- t(inn)en	Verweildauer in Tagen	Patien- t(inn)en	Verweildauer in Tagen
390 Kinder- und Jugendpsychiatrie, -psychotherapie							
F00 – F99	Psychische und Verhaltensstörungen	–	–	–	–	–	–
J00 – J99	Krankheiten des Atmungssystems	–	–	–	–	–	–
Q00 – Q99	Angeborene Fehlbildungen, Deformitäten und Chromosomenanomalien	–	–	–	–	–	–
R00 – R99	Symptome und abnorme klinische und Laborbefunde, die anderorts nicht klassifiziert sind	–	–	–	–	–	–
S00 – T98	Verletzungen, Vergiftungen und bestimmte andere Folgen äußerer Ursachen	–	–	–	–	–	–
Z00 – Z99	Faktoren, die den Gesundheitszustand beeinflussen und zur Inanspruchnahme des Gesundheitswesens führen	–	–	–	–	–	–
510 Mund-Kiefer-Gesichtschirurgie							
A00 – B99	Bestimmte infektiöse und parasitäre Krankheiten	3	5,3	1	3,0	16	5,3
C00 – D48	Neubildungen	91	5,3	122	6,5	668	8,4
D50 – D90	Krankheiten des Blutes und der blutbildenden Organe sowie bestimmte Störungen mit Beteiligung des Immunsystems	1	2,0	2	3,5	4	4,3
E00 – E90	Endokrine, Ernährungs- und Stoffwechselkrankheiten	2	4,5	1	10,0	15	9,7
F00 – F99	Psychische und Verhaltensstörungen	–	–	–	–	1	6,0
G00 – G99	Krankheiten des Nervensystems	1	5,0	4	6,5	13	5,8
H00 – H59	Krankheiten des Auges und der Augenanhangsgebilde	3	4,7	3	6,0	17	3,6
H60 – H95	Krankheiten des Ohres und des Warzenfortsatzes	2	6,0	–	–	2	3,5
I00 – I99	Krankheiten des Kreislaufsystems	3	1,7	1	4,0	6	4,0
J00 – J99	Krankheiten des Atmungssystems	54	4,0	49	3,6	118	5,3
K00 – K93	Krankheiten des Verdauungssystems	488	4,1	534	4,0	1 542	4,2
L00 – L99	Krankheiten der Haut und der Unterhaut	25	4,0	22	4,5	55	3,9
M00 – M99	Krankheiten des Muskel-Skelett-Systems und des Bindegewebes	6	3,0	15	6,1	45	6,9
N00 – N99	Krankheiten des Urogenitalsystems	–	–	–	–	–	–
O00 – O99	Schwangerschaft, Geburt und Wochenbett	–	–	–	–	–	–
Q00 – Q99	Angeborene Fehlbildungen, Deformitäten und Chromosomenanomalien	13	5,7	11	3,5	23	4,3
R00 – R99	Symptome und abnorme klinische und Laborbefunde, die anderorts nicht klassifiziert sind	6	2,8	5	3,8	19	2,6
S00 – T98	Verletzungen, Vergiftungen und bestimmte andere Folgen äußerer Ursachen	320	4,3	265	4,4	669	4,5
Z00 – Z99	Faktoren, die den Gesundheitszustand beeinflussen und zur Inanspruchnahme des Gesundheitswesens führen	–	–	1	1,0	3	6,7
540 Neurochirurgie							
A00 – B99	Bestimmte infektiöse und parasitäre Krankheiten	5	6,2	2	52,5	11	16,2
C00 – D48	Neubildungen	260	11,0	377	10,5	1 460	11,0
D50 – D90	Krankheiten des Blutes und der blutbildenden Organe sowie bestimmte Störungen mit Beteiligung des Immunsystems	–	–	–	–	4	30,0
E00 – E90	Endokrine, Ernährungs- und Stoffwechselkrankheiten	8	11,4	1	13,0	8	32,6
F00 – F99	Psychische und Verhaltensstörungen	3	5,7	6	4,2	19	11,3
G00 – G99	Krankheiten des Nervensystems	113	10,0	183	11,6	751	9,8
H00 – H59	Krankheiten des Auges und der Augenanhangsgebilde	–	–	1	2,0	1	31,0
H60 – H95	Krankheiten des Ohres und des Warzenfortsatzes	1	1,0	–	–	5	3,4
I00 – I99	Krankheiten des Kreislaufsystems	115	13,6	246	15,2	1 110	15,0
J00 – J99	Krankheiten des Atmungssystems	1	36,0	2	4,0	7	11,0
K00 – K93	Krankheiten des Verdauungssystems	1	3,0	2	10,0	3	17,0
L00 – L99	Krankheiten der Haut und der Unterhaut	1	2,0	4	4,5	8	4,3
M00 – M99	Krankheiten des Muskel-Skelett-Systems und des Bindegewebes	931	5,9	1 366	6,1	4 211	6,6

1) Internationale statistische Klassifikation der Krankheiten und verwandter Gesundheitsprobleme (ICD-10)

Noch: 2. Entlassene oder verstorbene vollstationäre Patientinnen und Patienten (ohne Stundenfälle) 2015
nach Altersgruppen, Verweildauer und Fachabteilungen

Noch: 2.1 Aus Krankenhäusern nach Diagnosen

Postions- nummer ¹⁾	Krankheitsart	Entlassene oder verstorbene vollstationäre Patientinnen und Patienten					
		davon im Alter von ... bis unter ... Jahr(en)					
		55 – 65		65 – 75		75 und mehr	
		Patien- t(inn)en	Verweildauer in Tagen	Patien- t(inn)en	Verweildauer in Tagen	Patien- t(inn)en	Verweildauer in Tagen

390 Kinder- und Jugendpsychiatrie, -psychotherapie

F00 – F99	Psychische und Verhaltensstörungen	–	–	–	–	–	–
J00 – J99	Krankheiten des Atmungssystems	–	–	–	–	–	–
Q00 – Q99	Angeborene Fehlbildungen, Deformitäten und Chromosomenanomalien	–	–	–	–	–	–
R00 – R99	Symptome und abnorme klinische und Laborbefunde, die anderorts nicht klassifiziert sind	–	–	–	–	–	–
S00 – T98	Verletzungen, Vergiftungen und bestimmte andere Folgen äußerer Ursachen	–	–	–	–	–	–
Z00 – Z99	Faktoren, die den Gesundheitszustand beeinflussen und zur Inanspruchnahme des Gesundheitswesens führen	–	–	–	–	–	–

510 Mund-Kiefer-Gesichtschirurgie

A00 – B99	Bestimmte infektiöse und parasitäre Krankheiten	19	5,0	13	6,1	24	7,0
C00 – D48	Neubildungen	1 135	8,2	1 288	8,4	2 050	7,5
D50 – D90	Krankheiten des Blutes und der blutbildenden Organe sowie bestimmte Störungen mit Beteiligung des Immunsystems	1	4,0	20	5,8	38	3,9
E00 – E90	Endokrine, Ernährungs- und Stoffwechselkrankheiten	5	5,6	2	5,5	1	19,0
F00 – F99	Psychische und Verhaltensstörungen	–	–	–	–	–	–
G00 – G99	Krankheiten des Nervensystems	14	5,4	17	8,7	9	5,3
H00 – H59	Krankheiten des Auges und der Augenanhangsgebilde	26	4,5	16	4,2	33	4,4
H60 – H95	Krankheiten des Ohres und des Warzenfortsatzes	2	3,0	–	–	2	2,0
I00 – I99	Krankheiten des Kreislaufsystems	9	3,7	5	3,2	10	5,3
J00 – J99	Krankheiten des Atmungssystems	98	4,4	64	4,7	44	6,7
K00 – K93	Krankheiten des Verdauungssystems	1 710	4,3	1 943	4,5	3 328	3,8
L00 – L99	Krankheiten der Haut und der Unterhaut	46	4,0	60	4,1	50	4,5
M00 – M99	Krankheiten des Muskel-Skelett-Systems und des Bindegewebes	51	10,5	61	11,6	59	8,3
N00 – N99	Krankheiten des Urogenitalsystems	1	16,0	1	10,0	2	8,5
O00 – O99	Schwangerschaft, Geburt und Wochenbett	–	–	–	–	–	–
Q00 – Q99	Angeborene Fehlbildungen, Deformitäten und Chromosomenanomalien	15	6,1	4	4,5	3	4,7
R00 – R99	Symptome und abnorme klinische und Laborbefunde, die anderorts nicht klassifiziert sind	15	3,7	16	3,7	43	3,1
S00 – T98	Verletzungen, Vergiftungen und bestimmte andere Folgen äußerer Ursachen	490	4,7	468	5,2	1 074	4,6
Z00 – Z99	Faktoren, die den Gesundheitszustand beeinflussen und zur Inanspruchnahme des Gesundheitswesens führen	2	3,0	3	1,0	4	3,5

540 Neurochirurgie

A00 – B99	Bestimmte infektiöse und parasitäre Krankheiten	14	19,7	19	15,6	21	17,0
C00 – D48	Neubildungen	1 711	11,3	1 495	12,8	1 151	15,1
D50 – D90	Krankheiten des Blutes und der blutbildenden Organe sowie bestimmte Störungen mit Beteiligung des Immunsystems	2	5,5	–	–	3	20,3
E00 – E90	Endokrine, Ernährungs- und Stoffwechselkrankheiten	10	9,4	7	13,7	9	6,2
F00 – F99	Psychische und Verhaltensstörungen	18	10,9	6	9,0	20	9,0
G00 – G99	Krankheiten des Nervensystems	701	11,6	714	11,5	694	10,9
H00 – H59	Krankheiten des Auges und der Augenanhangsgebilde	3	3,3	2	1,0	1	3,0
H60 – H95	Krankheiten des Ohres und des Warzenfortsatzes	4	3,5	3	2,3	2	2,0
I00 – I99	Krankheiten des Kreislaufsystems	1 277	14,7	1 140	15,1	1 719	13,6
J00 – J99	Krankheiten des Atmungssystems	5	16,0	15	9,3	12	14,9
K00 – K93	Krankheiten des Verdauungssystems	7	13,1	6	30,8	7	28,6
L00 – L99	Krankheiten der Haut und der Unterhaut	9	4,2	4	17,3	4	7,8
M00 – M99	Krankheiten des Muskel-Skelett-Systems und des Bindegewebes	4 155	7,4	3 744	9,0	3 951	10,3

1) Internationale statistische Klassifikation der Krankheiten und verwandter Gesundheitsprobleme (ICD-10)

**Noch: 2. Entlassene oder verstorbene vollstationäre Patientinnen und Patienten (ohne Stundenfälle) 2015
nach Altersgruppen, Verweildauer und Fachabteilungen
Noch: 2.1 Aus Krankenhäusern nach Diagnosen**

Postions- nummer ¹⁾	Krankheitsart	Entlassene oder verstorbene vollstationäre Patientinnen und Patienten					
		insgesamt		davon im Alter von ... bis unter ... Jahr(en)			
				unter 1		1 – 5	
Patien- t(inn)en	Verweildauer in Tagen	Patien- t(inn)en	Verweildauer in Tagen	Patien- t(inn)en	Verweildauer in Tagen		
noch: 540 Neurochirurgie							
N00 – N99	Krankheiten des Urogenitalsystemss	37	8,2	–	–	–	–
O00 – O99	Schwangerschaft, Geburt und Wochenbett	6	7,2	–	–	–	–
P00 – P96	Bestimmte Zustände, die ihren Ursprung in der Perinatalperiode haben	1	142,0	1	142,0	–	–
Q00 – Q99	Angeborene Fehlbildungen, Deformitäten und Chromosomenanomalien	309	10,6	25	12,5	12	8,8
R00 – R99	Symptome und abnorme klinische und Laborbefunde, die anderorts nicht klassifiziert sind	402	5,2	–	–	–	–
S00 – T98	Verletzungen, Vergiftungen und bestimmte andere Folgen äußerer Ursachen	5 494	12,8	5	7,4	24	7,0
Z00 – Z99	Faktoren, die den Gesundheitszustand beeinflussen und zur Inanspruchnahme des Gesundheitswesens führen	193	2,3	–	–	1	1,0
570 Neurologie							
A00 – B99	Bestimmte infektiöse und parasitäre Krankheiten	3 168	10,7	–	–	–	–
C00 – D48	Neubildungen	3 789	9,0	–	–	–	–
D50 – D90	Krankheiten des Blutes und der blutbildenden Organe sowie bestimmte Störungen mit Beteiligung des Immunsystems	240	8,7	–	–	–	–
E00 – E90	Endokrine, Ernährungs- und Stoffwechselkrankheiten	2 475	7,5	–	–	–	–
F00 – F99	Psychische und Verhaltensstörungen	10 042	6,9	1	4,0	68	4,1
G00 – G99	Krankheiten des Nervensystems	102 692	6,7	37	15,3	273	10,4
H00 – H59	Krankheiten des Auges und der Augenanhangsgebilde	3 146	5,1	–	–	–	–
H60 – H95	Krankheiten des Ohres und des Warzenfortsatzes	7 822	4,3	–	–	–	–
I00 – I99	Krankheiten des Kreislaufsystems	47 310	10,7	–	–	–	–
J00 – J99	Krankheiten des Atmungssystems	1 185	8,8	–	–	–	–
K00 – K93	Krankheiten des Verdauungssystems	313	13,3	–	–	–	–
L00 – L99	Krankheiten der Haut und der Unterhaut	65	10,1	–	–	–	–
M00 – M99	Krankheiten des Muskel-Skelett-Systems und des Bindegewebes	9 122	7,6	–	–	–	–
N00 – N99	Krankheiten des Urogenitalsystemss	645	9,3	–	–	–	–
O00 – O99	Schwangerschaft, Geburt und Wochenbett	69	5,4	–	–	–	–
Q00 – Q99	Angeborene Fehlbildungen, Deformitäten und Chromosomenanomalien	102	7,2	–	–	1	1,0
R00 – R99	Symptome und abnorme klinische und Laborbefunde, die anderorts nicht klassifiziert sind	16 903	4,9	–	–	16	4,7
S00 – T98	Verletzungen, Vergiftungen und bestimmte andere Folgen äußerer Ursachen	2 251	13,0	–	–	–	–
Z00 – Z99	Faktoren, die den Gesundheitszustand beeinflussen und zur Inanspruchnahme des Gesundheitswesens führen	387	3,5	–	–	–	–
630 Nuklearmedizin							
C00 – D48	Neubildungen	4 012	2,8	–	–	4	4,0
E00 – E90	Endokrine, Ernährungs- und Stoffwechselkrankheiten	5 647	3,5	–	–	–	–
I00 – I99	Krankheiten des Kreislaufsystems	2	4,5	–	–	–	–
L00 – L99	Krankheiten der Haut und der Unterhaut	3	2,7	–	–	–	–
M00 – M99	Krankheiten des Muskel-Skelett-Systems und des Bindegewebes	76	2,3	–	–	–	–
Q00 – Q99	Angeborene Fehlbildungen, Deformitäten und Chromosomenanomalien	1	3,0	–	–	–	–
Z00 – Z99	Faktoren, die den Gesundheitszustand beeinflussen und zur Inanspruchnahme des Gesundheitswesens führen	615	2,2	–	–	–	–

1) Internationale statistische Klassifikation der Krankheiten und verwandter Gesundheitsprobleme (ICD-10)

**Noch: 2. Entlassene oder verstorbene vollstationäre Patientinnen und Patienten (ohne Stundenfälle) 2015
nach Altersgruppen, Verweildauer und Fachabteilungen
Noch: 2.1 Aus Krankenhäusern nach Diagnosen**

Postions- nummer ¹⁾	Krankheitsart	Entlassene oder verstorbene vollstationäre Patientinnen und Patienten					
		davon im Alter von ... bis unter ... Jahr(en)					
		5 – 15		15 – 25		25 – 35	
		Patien- t(inn)en	Verweildauer in Tagen	Patien- t(inn)en	Verweildauer in Tagen	Patien- t(inn)en	Verweildauer in Tagen
noch: 540 Neurochirurgie							
N00 – N99	Krankheiten des Urogenitalsystemss	–	–	–	–	–	–
O00 – O99	Schwangerschaft, Geburt und Wochenbett	–	–	1	18,0	3	4,3
P00 – P96	Bestimmte Zustände, die ihren Ursprung in der Perinatalperiode haben	–	–	–	–	–	–
Q00 – Q99	Angeborene Fehlbildungen, Deformitäten und Chromosomenanomalien	18	9,4	51	12,1	66	12,1
R00 – R99	Symptome und abnorme klinische und Laborbefunde, die anderorts nicht klassifiziert sind	5	1,4	25	5,2	35	3,7
S00 – T98	Verletzungen, Vergiftungen und bestimmte andere Folgen äußerer Ursachen	88	7,8	336	10,3	297	12,3
Z00 – Z99	Faktoren, die den Gesundheitszustand beeinflussen und zur Inanspruchnahme des Gesundheitswesens führen	4	1,0	8	2,1	14	3,1
570 Neurologie							
A00 – B99	Bestimmte infektiöse und parasitäre Krankheiten	1	13,0	223	6,8	370	8,1
C00 – D48	Neubildungen	1	1,0	77	5,9	165	5,5
D50 – D90	Krankheiten des Blutes und der blutbildenden Organe sowie bestimmte Störungen mit Beteiligung des Immunsystems	–	–	10	6,9	37	7,0
E00 – E90	Endokrine, Ernährungs- und Stoffwechselkrankheiten	–	–	30	3,2	71	7,5
F00 – F99	Psychische und Verhaltensstörungen	262	34,7	970	6,6	1 072	5,1
G00 – G99	Krankheiten des Nervensystems	737	9,2	6 125	5,3	8 371	5,3
H00 – H59	Krankheiten des Auges und der Augenanhangsgebilde	2	3,5	296	4,5	360	4,3
H60 – H95	Krankheiten des Ohres und des Warzenfortsatzes	–	–	157	3,2	402	3,6
I00 – I99	Krankheiten des Kreislaufsystems	2	9,0	239	7,8	537	8,6
J00 – J99	Krankheiten des Atmungssystems	–	–	95	3,3	131	4,1
K00 – K93	Krankheiten des Verdauungssystems	–	–	6	6,0	15	6,1
L00 – L99	Krankheiten der Haut und der Unterhaut	–	–	3	3,7	8	3,8
M00 – M99	Krankheiten des Muskel-Skelett-Systems und des Bindegewebes	–	–	297	4,7	689	5,0
N00 – N99	Krankheiten des Urogenitalsystemss	–	–	12	3,1	14	9,2
O00 – O99	Schwangerschaft, Geburt und Wochenbett	–	–	25	5,8	28	4,5
Q00 – Q99	Angeborene Fehlbildungen, Deformitäten und Chromosomenanomalien	2	2,5	15	7,2	19	4,9
R00 – R99	Symptome und abnorme klinische und Laborbefunde, die anderorts nicht klassifiziert sind	17	4,9	1 800	3,6	2 292	3,6
S00 – T98	Verletzungen, Vergiftungen und bestimmte andere Folgen äußerer Ursachen	–	–	139	6,9	113	13,6
Z00 – Z99	Faktoren, die den Gesundheitszustand beeinflussen und zur Inanspruchnahme des Gesundheitswesens führen	1	4,0	34	2,7	51	2,7
630 Nuklearmedizin							
C00 – D48	Neubildungen	20	3,1	143	2,7	363	2,7
E00 – E90	Endokrine, Ernährungs- und Stoffwechselkrankheiten	–	–	63	3,6	223	3,8
I00 – I99	Krankheiten des Kreislaufsystems	–	–	–	–	–	–
L00 – L99	Krankheiten der Haut und der Unterhaut	–	–	–	–	–	–
M00 – M99	Krankheiten des Muskel-Skelett-Systems und des Bindegewebes	–	–	2	2,5	1	3,0
Q00 – Q99	Angeborene Fehlbildungen, Deformitäten und Chromosomenanomalien	–	–	–	–	–	–
Z00 – Z99	Faktoren, die den Gesundheitszustand beeinflussen und zur Inanspruchnahme des Gesundheitswesens führen	2	2,5	16	2,2	61	2,2

1) Internationale statistische Klassifikation der Krankheiten und verwandter Gesundheitsprobleme (ICD-10)

**Noch: 2. Entlassene oder verstorbene vollstationäre Patientinnen und Patienten (ohne Stundenfälle) 2015
nach Altersgruppen, Verweildauer und Fachabteilungen
Noch: 2.1 Aus Krankenhäusern nach Diagnosen**

Postions- nummer ¹⁾	Krankheitsart	Entlassene oder verstorbene Patientinnen und Patienten					
		davon im Alter von ... bis unter ... Jahr(en)					
		35 – 40		40 – 45		45 – 55	
		Patien- t(inn)en	Verweildauer in Tagen	Patien- t(inn)en	Verweildauer in Tagen	Patien- t(inn)en	Verweildauer in Tagen
noch: 540 Neurochirurgie							
N00 – N99	Krankheiten des Urogenitalsystemss	2	3,0	4	3,8	7	6,1
O00 – O99	Schwangerschaft, Geburt und Wochenbett	2	6,0	–	–	–	–
P00 – P96	Bestimmte Zustände, die ihren Ursprung in der Perinatalperiode haben	–	–	–	–	–	–
Q00 – Q99	Angeborene Fehlbildungen, Deformitäten und Chromosomenanomalien	12	7,9	22	8,4	42	9,5
R00 – R99	Symptome und abnorme klinische und Laborbefunde, die anderorts nicht klassifiziert sind	26	3,4	30	6,0	71	5,4
S00 – T98	Verletzungen, Vergiftungen und bestimmte andere Folgen äußerer Ursachen	158	12,5	181	11,8	721	12,5
Z00 – Z99	Faktoren, die den Gesundheitszustand beeinflussen und zur Inanspruchnahme des Gesundheitswesens führen	12	2,4	11	1,5	36	1,7
570 Neurologie							
A00 – B99	Bestimmte infektiöse und parasitäre Krankheiten	180	7,9	156	8,8	470	9,7
C00 – D48	Neubildungen	98	5,7	148	7,9	624	7,9
D50 – D90	Krankheiten des Blutes und der blutbildenden Organe sowie bestimmte Störungen mit Beteiligung des Immunsystems	23	6,3	30	6,2	67	7,7
E00 – E90	Endokrine, Ernährungs- und Stoffwechselkrankheiten	33	7,8	59	8,5	241	7,8
F00 – F99	Psychische und Verhaltensstörungen	514	4,5	585	5,1	1 549	5,4
G00 – G99	Krankheiten des Nervensystems	4 468	5,5	5 482	5,9	17 241	6,2
H00 – H59	Krankheiten des Auges und der Augenahangsgebilde	155	4,7	191	4,8	570	4,9
H60 – H95	Krankheiten des Ohres und des Warzenfortsatzes	287	3,6	400	3,6	1 430	3,8
I00 – I99	Krankheiten des Kreislaufsystems	453	10,4	735	9,4	4 081	10,1
J00 – J99	Krankheiten des Atmungssystems	51	3,8	41	8,1	114	7,5
K00 – K93	Krankheiten des Verdauungssystems	10	9,4	7	7,0	42	9,2
L00 – L99	Krankheiten der Haut und der Unterhaut	3	6,3	3	5,7	9	5,0
M00 – M99	Krankheiten des Muskel-Skelett-Systems und des Bindegewebes	485	5,9	602	6,2	1 807	6,4
N00 – N99	Krankheiten des Urogenitalsystemss	8	4,1	9	5,9	56	10,4
O00 – O99	Schwangerschaft, Geburt und Wochenbett	10	6,2	6	7,2	–	–
Q00 – Q99	Angeborene Fehlbildungen, Deformitäten und Chromosomenanomalien	9	5,0	11	5,6	20	7,7
R00 – R99	Symptome und abnorme klinische und Laborbefunde, die anderorts nicht klassifiziert sind	1 100	4,0	1 204	4,2	2 922	4,8
S00 – T98	Verletzungen, Vergiftungen und bestimmte andere Folgen äußerer Ursachen	40	7,6	85	12,8	232	12,3
Z00 – Z99	Faktoren, die den Gesundheitszustand beeinflussen und zur Inanspruchnahme des Gesundheitswesens führen	31	3,1	34	2,8	106	3,5
630 Nuklearmedizin							
C00 – D48	Neubildungen	244	2,7	332	2,7	780	2,6
E00 – E90	Endokrine, Ernährungs- und Stoffwechselkrankheiten	153	3,4	234	3,4	1 069	3,3
I00 – I99	Krankheiten des Kreislaufsystems	–	–	–	–	–	–
L00 – L99	Krankheiten der Haut und der Unterhaut	–	–	1	2,0	–	–
M00 – M99	Krankheiten des Muskel-Skelett-Systems und des Bindegewebes	1	3,0	1	3,0	11	2,0
Q00 – Q99	Angeborene Fehlbildungen, Deformitäten und Chromosomenanomalien	–	–	1	3,0	–	–
Z00 – Z99	Faktoren, die den Gesundheitszustand beeinflussen und zur Inanspruchnahme des Gesundheitswesens führen	55	2,3	64	2,2	160	2,1

1) Internationale statistische Klassifikation der Krankheiten und verwandter Gesundheitsprobleme (ICD-10)

**Noch: 2. Entlassene oder verstorbene vollstationäre Patientinnen und Patienten (ohne Stundenfälle) 2015
nach Altersgruppen, Verweildauer und Fachabteilungen
Noch: 2.1 Aus Krankenhäusern nach Diagnosen**

Postions- nummer ¹⁾	Krankheitsart	Entlassene oder verstorbene vollstationäre Patientinnen und Patienten					
		davon im Alter von ... bis unter ... Jahr(en)					
		55 – 65		65 – 75		75 und mehr	
		Patient- (inn)en	Verweildauer in Tagen	Patient- (inn)en	Verweildauer in Tagen	Patient- (inn)en	Verweildauer in Tagen
noch: 540 Neurochirurgie							
N00 – N99	Krankheiten des Urogenitalsystemss	5	12,2	7	11,3	12	8,3
O00 – O99	Schwangerschaft, Geburt und Wochenbett	–	–	–	–	–	–
P00 – P96	Bestimmte Zustände, die ihren Ursprung in der Perinatalperiode haben	–	–	–	–	–	–
Q00 – Q99	Angeborene Fehlbildungen, Deformitäten und Chromosomenanomalien	41	8,4	14	10,7	6	14,2
R00 – R99	Symptome und abnorme klinische und Laborbefunde, die anderorts nicht klassifiziert sind	76	4,1	60	4,9	74	7,5
S00 – T98	Verletzungen, Vergiftungen und bestimmte andere Folgen äußerer Ursachen	735	12,8	923	14,7	2 026	12,9
Z00 – Z99	Faktoren, die den Gesundheitszustand beeinflussen und zur Inanspruchnahme des Gesundheitswesens führen	65	2,1	26	3,5	16	2,6
570 Neurologie							
A00 – B99	Bestimmte infektiöse und parasitäre Krankheiten	426	11,5	511	12,9	831	12,6
C00 – D48	Neubildungen	923	8,2	866	10,1	887	11,0
D50 – D90	Krankheiten des Blutes und der blutbildenden Organe sowie bestimmte Störungen mit Beteiligung des Immunsystems	28	12,4	19	13,5	26	11,7
E00 – E90	Endokrine, Ernährungs- und Stoffwechselkrankheiten	385	7,7	474	7,9	1 182	7,2
F00 – F99	Psychische und Verhaltensstörungen	1 334	6,2	1 259	6,7	2 428	7,5
G00 – G99	Krankheiten des Nervensystems	17 090	6,6	17 051	7,5	25 817	7,7
H00 – H59	Krankheiten des Auges und der Augenanhangsgebilde	519	5,1	498	5,0	555	6,2
H60 – H95	Krankheiten des Ohres und des Warzenfortsatzes	1 635	4,1	1 608	4,5	1 903	5,2
I00 – I99	Krankheiten des Kreislaufsystems	7 263	10,5	10 408	11,0	23 592	10,8
J00 – J99	Krankheiten des Atmungssystems	121	10,0	222	11,0	410	11,1
K00 – K93	Krankheiten des Verdauungssystems	47	18,0	82	12,9	104	15,4
L00 – L99	Krankheiten der Haut und der Unterhaut	11	15,5	9	16,9	19	11,1
M00 – M99	Krankheiten des Muskel-Skelett-Systems und des Bindegewebes	1 611	7,0	1 456	8,5	2 175	10,4
N00 – N99	Krankheiten des Urogenitalsystemss	76	8,1	129	9,8	341	9,7
O00 – O99	Schwangerschaft, Geburt und Wochenbett	–	–	–	–	–	–
Q00 – Q99	Angeborene Fehlbildungen, Deformitäten und Chromosomenanomalien	16	12,9	3	4,0	6	8,3
R00 – R99	Symptome und abnorme klinische und Laborbefunde, die anderorts nicht klassifiziert sind	2 135	5,3	2 091	5,9	3 326	6,4
S00 – T98	Verletzungen, Vergiftungen und bestimmte andere Folgen äußerer Ursachen	258	14,7	380	14,2	1 004	13,4
Z00 – Z99	Faktoren, die den Gesundheitszustand beeinflussen und zur Inanspruchnahme des Gesundheitswesens führen	72	4,0	36	5,8	22	3,6
630 Nuklearmedizin							
C00 – D48	Neubildungen	806	2,7	771	2,8	549	3,0
E00 – E90	Endokrine, Ernährungs- und Stoffwechselkrankheiten	1 203	3,5	1 467	3,4	1 235	3,7
I00 – I99	Krankheiten des Kreislaufsystems	1	4,0	–	–	1	5,0
L00 – L99	Krankheiten der Haut und der Unterhaut	2	3,0	–	–	–	–
M00 – M99	Krankheiten des Muskel-Skelett-Systems und des Bindegewebes	21	2,1	14	2,1	25	2,5
Q00 – Q99	Angeborene Fehlbildungen, Deformitäten und Chromosomenanomalien	–	–	–	–	–	–
Z00 – Z99	Faktoren, die den Gesundheitszustand beeinflussen und zur Inanspruchnahme des Gesundheitswesens führen	148	2,2	69	2,3	40	2,2

1) Internationale statistische Klassifikation der Krankheiten und verwandter Gesundheitsprobleme (ICD-10)

**Noch: 2. Entlassene oder verstorbene vollstationäre Patientinnen und Patienten (ohne Stundenfälle) 2015
nach Altersgruppen, Verweildauer und Fachabteilungen**
Noch: 2.1 Aus Krankenhäusern nach Diagnosen

Postions- nummer ¹⁾	Krankheitsart	Entlassene oder verstorbene vollstationäre Patientinnen und Patienten					
		insgesamt		davon im Alter von ... bis unter ... Jahr(en)			
				unter 1		1 – 5	
		Patien- t(inn)en	Verweildauer in Tagen	Patien- t(inn)en	Verweildauer in Tagen	Patien- t(inn)en	Verweildauer in Tagen
690 Orthopädie							
A00 – B99	Bestimmte infektiöse und parasitäre Krankheiten	239	13,5	–	–	1	4,0
C00 – D48	Neubildungen	2 607	9,2	–	–	10	7,9
D50 – D90	Krankheiten des Blutes und der blutbildenden Organe sowie bestimmte Störungen mit Beteiligung des Immunsystems	46	6,4	–	–	–	–
E00 – E90	Endokrine, Ernährungs- und Stoffwechselkrankheiten	101	18,3	–	–	–	–
F00 – F99	Psychische und Verhaltensstörungen	103	9,7	–	–	–	–
G00 – G99	Krankheiten des Nervensystems	894	6,1	–	–	–	–
H00 – H59	Krankheiten des Auges und der Augenanhangsgebilde	1	7,0	–	–	–	–
H60 – H95	Krankheiten des Ohres und des Warzenfortsatzes	3	7,7	–	–	–	–
I00 – I99	Krankheiten des Kreislaufsystems	196	14,8	–	–	–	–
J00 – J99	Krankheiten des Atmungssystems	36	14,4	–	–	–	–
K00 – K93	Krankheiten des Verdauungssystems	72	16,7	–	–	–	–
L00 – L99	Krankheiten der Haut und der Unterhaut	467	9,9	–	–	1	11,0
M00 – M99	Krankheiten des Muskel-Skelett-Systems und des Bindegewebes	154 675	6,9	4	7,3	95	5,1
N00 – N99	Krankheiten des Urogenitalsystemss	60	9,2	–	–	–	–
O00 – O99	Schwangerschaft, Geburt und Wochenbett	3	12,0	–	–	–	–
Q00 – Q99	Angeborene Fehlbildungen, Deformitäten und Chromosomenanomalien	2 605	5,9	293	4,2	218	5,8
R00 – R99	Symptome und abnorme klinische und Laborbefunde, die anderorts nicht klassifiziert sind	183	7,7	–	–	1	2,0
S00 – T98	Verletzungen, Vergiftungen und bestimmte andere Folgen äußerer Ursachen	26 431	9,4	1	1,0	24	6,1
Z00 – Z99	Faktoren, die den Gesundheitszustand beeinflussen und zur Inanspruchnahme des Gesundheitswesens führen	33	5,4	2	2,0	–	–
800 Plastische Chirurgie							
A00 – B99	Bestimmte infektiöse und parasitäre Krankheiten	64	16,6	–	–	1	5,0
C00 – D48	Neubildungen	3 538	5,8	–	–	10	1,7
D50 – D90	Krankheiten des Blutes und der blutbildenden Organe sowie bestimmte Störungen mit Beteiligung des Immunsystems	3	5,3	–	–	–	–
E00 – E90	Endokrine, Ernährungs- und Stoffwechselkrankheiten	609	8,2	–	–	–	–
F00 – F99	Psychische und Verhaltensstörungen	112	4,5	–	–	–	–
G00 – G99	Krankheiten des Nervensystems	965	2,6	–	–	1	1,0
H00 – H59	Krankheiten des Auges und der Augenanhangsgebilde	149	2,6	–	–	–	–
H60 – H95	Krankheiten des Ohres und des Warzenfortsatzes	17	2,8	–	–	1	2,0
I00 – I99	Krankheiten des Kreislaufsystems	148	26,5	–	–	–	–
J00 – J99	Krankheiten des Atmungssystems	392	4,7	–	–	–	–
K00 – K93	Krankheiten des Verdauungssystems	79	6,9	–	–	–	–
L00 – L99	Krankheiten der Haut und der Unterhaut	2 383	7,6	1	1,0	9	3,8
M00 – M99	Krankheiten des Muskel-Skelett-Systems und des Bindegewebes	5 556	5,9	–	–	5	1,6
N00 – N99	Krankheiten des Urogenitalsystemss	429	6,0	–	–	–	–
Q00 – Q99	Angeborene Fehlbildungen, Deformitäten und Chromosomenanomalien	312	2,9	4	2,0	27	1,6
R00 – R99	Symptome und abnorme klinische und Laborbefunde, die anderorts nicht klassifiziert sind	112	4,9	–	–	–	–
S00 – T98	Verletzungen, Vergiftungen und bestimmte andere Folgen äußerer Ursachen	6 148	6,0	12	4,1	114	2,8
Z00 – Z99	Faktoren, die den Gesundheitszustand beeinflussen und zur Inanspruchnahme des Gesundheitswesens führen	18	5,1	–	–	–	–

1) Internationale statistische Klassifikation der Krankheiten und verwandter Gesundheitsprobleme (ICD-10)

**Noch: 2. Entlassene oder verstorbene vollstationäre Patientinnen und Patienten (ohne Stundenfälle) 2015
nach Altersgruppen, Verweildauer und Fachabteilungen**
Noch: 2.1 Aus Krankenhäusern nach Diagnosen

Postions- nummer ¹⁾	Krankheitsart	Entlassene oder verstorbene vollstationäre Patientinnen und Patienten					
		davon im Alter von ... bis unter ... Jahr(en)					
		5 – 15		15 – 25		25 – 35	
		Patien- t(inn)en	Verweildauer in Tagen	Patien- t(inn)en	Verweildauer in Tagen	Patien- t(inn)en	Verweildauer in Tagen
690 Orthopädie							
A00 – B99	Bestimmte infektiöse und parasitäre Krankheiten	2	10,0	9	9,3	13	7,8
C00 – D48	Neubildungen	146	6,0	254	6,0	168	5,2
D50 – D90	Krankheiten des Blutes und der blutbildenden Organe sowie bestimmte Störungen mit Beteiligung des Immunsystems	–	–	8	3,9	4	6,5
E00 – E90	Endokrine, Ernährungs- und Stoffwechselkrankheiten	–	–	1	4,0	1	2,0
F00 – F99	Psychische und Verhaltensstörungen	–	–	2	8,0	10	5,5
G00 – G99	Krankheiten des Nervensystems	11	4,4	24	7,0	46	4,0
H00 – H59	Krankheiten des Auges und der Augenanhangsgebilde	–	–	–	–	–	–
H60 – H95	Krankheiten des Ohres und des Warzenfortsatzes	–	–	–	–	–	–
I00 – I99	Krankheiten des Kreislaufsystems	1	4,0	–	–	2	6,0
J00 – J99	Krankheiten des Atmungssystems	–	–	2	5,5	2	4,0
K00 – K93	Krankheiten des Verdauungssystems	–	–	2	43,0	1	3,0
L00 – L99	Krankheiten der Haut und der Unterhaut	8	4,1	25	9,6	28	6,0
M00 – M99	Krankheiten des Muskel-Skelett-Systems und des Bindegewebes	1 816	5,2	4 486	4,1	6 712	4,3
N00 – N99	Krankheiten des Urogenitalsystemss	–	–	3	3,3	2	10,5
O00 – O99	Schwangerschaft, Geburt und Wochenbett	–	–	–	–	2	4,5
Q00 – Q99	Angeborene Fehlbildungen, Deformitäten und Chromosomenanomalien	741	5,2	587	6,4	352	7,0
R00 – R99	Symptome und abnorme klinische und Laborbefunde, die anderorts nicht klassifiziert sind	3	1,0	3	1,0	14	4,1
S00 – T98	Verletzungen, Vergiftungen und bestimmte andere Folgen äußerer Ursachen	495	3,5	2 243	3,4	1 739	3,9
Z00 – Z99	Faktoren, die den Gesundheitszustand beeinflussen und zur Inanspruchnahme des Gesundheitswesens führen	1	3,0	3	2,7	1	25,0
800 Plastische Chirurgie							
A00 – B99	Bestimmte infektiöse und parasitäre Krankheiten	1	4,0	5	4,4	2	15,0
C00 – D48	Neubildungen	31	2,2	93	3,4	169	4,1
D50 – D90	Krankheiten des Blutes und der blutbildenden Organe sowie bestimmte Störungen mit Beteiligung des Immunsystems	–	–	–	–	–	–
E00 – E90	Endokrine, Ernährungs- und Stoffwechselkrankheiten	2	3,5	38	4,8	140	6,1
F00 – F99	Psychische und Verhaltensstörungen	–	–	63	4,1	30	4,6
G00 – G99	Krankheiten des Nervensystems	2	4,0	13	2,8	42	2,9
H00 – H59	Krankheiten des Auges und der Augenanhangsgebilde	–	–	–	–	4	4,0
H60 – H95	Krankheiten des Ohres und des Warzenfortsatzes	–	–	1	9,0	3	2,0
I00 – I99	Krankheiten des Kreislaufsystems	1	1,0	1	7,0	2	4,0
J00 – J99	Krankheiten des Atmungssystems	1	3,0	161	3,8	130	3,7
K00 – K93	Krankheiten des Verdauungssystems	1	1,0	2	2,0	10	7,7
L00 – L99	Krankheiten der Haut und der Unterhaut	75	3,3	282	4,0	354	4,3
M00 – M99	Krankheiten des Muskel-Skelett-Systems und des Bindegewebes	29	4,4	493	3,8	572	4,5
N00 – N99	Krankheiten des Urogenitalsystemss	2	2,0	95	3,6	71	4,7
Q00 – Q99	Angeborene Fehlbildungen, Deformitäten und Chromosomenanomalien	75	2,1	103	3,2	52	3,7
R00 – R99	Symptome und abnorme klinische und Laborbefunde, die anderorts nicht klassifiziert sind	1	1,0	15	3,1	14	4,5
S00 – T98	Verletzungen, Vergiftungen und bestimmte andere Folgen äußerer Ursachen	215	3,2	970	4,0	1 020	5,0
Z00 – Z99	Faktoren, die den Gesundheitszustand beeinflussen und zur Inanspruchnahme des Gesundheitswesens führen	–	–	1	1,0	3	2,0

1) Internationale statistische Klassifikation der Krankheiten und verwandter Gesundheitsprobleme (ICD-10)

**Noch: 2. Entlassene oder verstorbene vollstationäre Patientinnen und Patienten (ohne Stundenfälle) 2015
nach Altersgruppen, Verweildauer und Fachabteilungen**
Noch: 2.1 Aus Krankenhäusern nach Diagnosen

Postions- nummer ¹⁾	Krankheitsart	Entlassene oder verstorbene Patientinnen und Patienten					
		davon im Alter von ... bis unter ... Jahr(en)					
		35 – 40		40 – 45		45 – 55	
		Patien- t(inn)en	Verweildauer in Tagen	Patien- t(inn)en	Verweildauer in Tagen	Patien- t(inn)en	Verweildauer in Tagen
690 Orthopädie							
A00 – B99	Bestimmte infektiöse und parasitäre Krankheiten	5	12,0	9	7,2	30	5,8
C00 – D48	Neubildungen	79	5,2	107	6,5	410	7,9
D50 – D90	Krankheiten des Blutes und der blutbildenden Organe sowie bestimmte Störungen mit Beteiligung des Immunsystems	1	3,0	2	2,0	2	3,0
E00 – E90	Endokrine, Ernährungs- und Stoffwechselkrankheiten	6	34,8	3	10,7	10	14,9
F00 – F99	Psychische und Verhaltensstörungen	7	7,0	6	12,5	23	8,5
G00 – G99	Krankheiten des Nervensystems	33	7,5	54	4,9	168	5,1
H00 – H59	Krankheiten des Auges und der Augenanhangsgebilde	–	–	–	–	–	–
H60 – H95	Krankheiten des Ohres und des Warzenfortsatzes	–	–	–	–	2	6,0
I00 – I99	Krankheiten des Kreislaufsystems	6	14,2	8	16,0	13	13,0
J00 – J99	Krankheiten des Atmungssystems	2	5,5	–	–	2	20,5
K00 – K93	Krankheiten des Verdauungssystems	–	–	–	–	9	5,0
L00 – L99	Krankheiten der Haut und der Unterhaut	14	6,8	18	7,6	75	9,4
M00 – M99	Krankheiten des Muskel-Skelett-Systems und des Bindegewebes	4 854	4,6	7 293	4,8	29 116	5,3
N00 – N99	Krankheiten des Urogenitalsystemss	–	–	4	5,3	6	4,3
O00 – O99	Schwangerschaft, Geburt und Wochenbett	1	27,0	–	–	–	–
Q00 – Q99	Angeborene Fehlbildungen, Deformitäten und Chromosomenanomalien	110	6,9	109	7,2	127	6,6
R00 – R99	Symptome und abnorme klinische und Laborbefunde, die anderorts nicht klassifiziert sind	3	5,0	9	6,9	28	8,6
S00 – T98	Verletzungen, Vergiftungen und bestimmte andere Folgen äußerer Ursachen	685	4,4	827	5,1	2 837	7,1
Z00 – Z99	Faktoren, die den Gesundheitszustand beeinflussen und zur Inanspruchnahme des Gesundheitswesens führen	1	2,0	–	–	3	2,0
800 Plastische Chirurgie							
A00 – B99	Bestimmte infektiöse und parasitäre Krankheiten	3	4,3	5	14,6	15	19,0
C00 – D48	Neubildungen	112	5,5	158	7,2	541	5,0
D50 – D90	Krankheiten des Blutes und der blutbildenden Organe sowie bestimmte Störungen mit Beteiligung des Immunsystems	–	–	–	–	1	1,0
E00 – E90	Endokrine, Ernährungs- und Stoffwechselkrankheiten	75	5,8	65	7,8	160	8,1
F00 – F99	Psychische und Verhaltensstörungen	6	5,5	3	5,0	10	5,3
G00 – G99	Krankheiten des Nervensystems	30	3,5	33	2,8	171	2,5
H00 – H59	Krankheiten des Auges und der Augenanhangsgebilde	7	2,9	8	4,3	40	2,5
H60 – H95	Krankheiten des Ohres und des Warzenfortsatzes	–	–	1	2,0	–	–
I00 – I99	Krankheiten des Kreislaufsystems	5	11,2	5	7,6	20	21,7
J00 – J99	Krankheiten des Atmungssystems	32	3,5	23	3,4	24	6,0
K00 – K93	Krankheiten des Verdauungssystems	7	4,9	8	4,3	17	5,9
L00 – L99	Krankheiten der Haut und der Unterhaut	150	6,0	154	7,0	478	7,6
M00 – M99	Krankheiten des Muskel-Skelett-Systems und des Bindegewebes	260	5,5	327	5,2	975	4,8
N00 – N99	Krankheiten des Urogenitalsystemss	33	4,7	47	5,7	93	5,5
Q00 – Q99	Angeborene Fehlbildungen, Deformitäten und Chromosomenanomalien	16	4,3	6	1,7	18	4,0
R00 – R99	Symptome und abnorme klinische und Laborbefunde, die anderorts nicht klassifiziert sind	13	2,3	20	1,9	25	5,2
S00 – T98	Verletzungen, Vergiftungen und bestimmte andere Folgen äußerer Ursachen	413	5,9	474	6,2	1 165	6,1
Z00 – Z99	Faktoren, die den Gesundheitszustand beeinflussen und zur Inanspruchnahme des Gesundheitswesens führen	1	2,0	2	2,5	3	2,7

1) Internationale statistische Klassifikation der Krankheiten und verwandter Gesundheitsprobleme (ICD-10)

**Noch: 2. Entlassene oder verstorbene vollstationäre Patientinnen und Patienten (ohne Stundenfälle) 2015
nach Altersgruppen, Verweildauer und Fachabteilungen
Noch: 2.1 Aus Krankenhäusern nach Diagnosen**

Postions- nummer ¹⁾	Krankheitsart	Entlassene oder verstorbene vollstationäre Patientinnen und Patienten					
		davon im Alter von ... bis unter ... Jahr(en)					
		55 – 65		65 – 75		75 und mehr	
		Patien- t(inn)en	Verweildauer in Tagen	Patien- t(inn)en	Verweildauer in Tagen	Patien- t(inn)en	Verweildauer in Tagen
690 Orthopädie							
A00 – B99	Bestimmte infektiöse und parasitäre Krankheiten	41	10,1	46	15,2	83	19,4
C00 – D48	Neubildungen	496	9,9	460	11,5	477	13,0
D50 – D90	Krankheiten des Blutes und der blutbildenden Organe sowie bestimmte Störungen mit Beteiligung des Immunsystems	4	3,8	9	7,3	16	9,1
E00 – E90	Endokrine, Ernährungs- und Stoffwechselkrankheiten	38	16,0	19	20,1	23	20,0
F00 – F99	Psychische und Verhaltensstörungen	27	10,1	13	10,3	15	13,8
G00 – G99	Krankheiten des Nervensystems	196	6,0	152	6,7	210	7,0
H00 – H59	Krankheiten des Auges und der Augenanhangsgebilde	–	–	–	–	1	7,0
H60 – H95	Krankheiten des Ohres und des Warzenfortsatzes	–	–	–	–	1	11,0
I00 – I99	Krankheiten des Kreislaufsystems	33	16,3	36	13,3	97	15,4
J00 – J99	Krankheiten des Atmungssystems	5	14,2	11	16,7	12	15,9
K00 – K93	Krankheiten des Verdauungssystems	10	11,8	12	9,7	38	22,0
L00 – L99	Krankheiten der Haut und der Unterhaut	103	8,1	84	12,7	111	11,8
M00 – M99	Krankheiten des Muskel-Skelett-Systems und des Bindegewebes	34 675	6,5	33 026	8,1	32 598	9,5
N00 – N99	Krankheiten des Urogenitalsystemss	9	4,9	13	18,1	23	8,4
O00 – O99	Schwangerschaft, Geburt und Wochenbett	–	–	–	–	–	–
Q00 – Q99	Angeborene Fehlbildungen, Deformitäten und Chromosomenanomalien	39	6,9	19	4,2	10	5,1
R00 – R99	Symptome und abnorme klinische und Laborbefunde, die anderorts nicht klassifiziert sind	29	6,7	35	6,5	58	10,3
S00 – T98	Verletzungen, Vergiftungen und bestimmte andere Folgen äußerer Ursachen	3 794	9,5	4 881	11,8	8 905	12,5
Z00 – Z99	Faktoren, die den Gesundheitszustand beeinflussen und zur Inanspruchnahme des Gesundheitswesens führen	6	6,2	6	7,5	10	4,7
800 Plastische Chirurgie							
A00 – B99	Bestimmte infektiöse und parasitäre Krankheiten	11	23,7	11	14,0	10	21,4
C00 – D48	Neubildungen	613	5,6	646	6,1	1 165	6,7
D50 – D90	Krankheiten des Blutes und der blutbildenden Organe sowie bestimmte Störungen mit Beteiligung des Immunsystems	1	3,0	–	–	1	12,0
E00 – E90	Endokrine, Ernährungs- und Stoffwechselkrankheiten	80	10,6	40	16,6	9	22,6
F00 – F99	Psychische und Verhaltensstörungen	–	–	–	–	–	–
G00 – G99	Krankheiten des Nervensystems	188	3,4	160	2,4	325	2,2
H00 – H59	Krankheiten des Auges und der Augenanhangsgebilde	41	2,5	23	2,0	26	2,6
H60 – H95	Krankheiten des Ohres und des Warzenfortsatzes	4	3,0	3	2,7	4	2,0
I00 – I99	Krankheiten des Kreislaufsystems	30	27,8	35	29,1	49	31,1
J00 – J99	Krankheiten des Atmungssystems	12	8,8	4	25,5	5	38,2
K00 – K93	Krankheiten des Verdauungssystems	12	6,2	15	10,5	7	9,1
L00 – L99	Krankheiten der Haut und der Unterhaut	300	9,2	274	11,1	306	12,6
M00 – M99	Krankheiten des Muskel-Skelett-Systems und des Bindegewebes	1 230	6,3	932	7,6	733	7,8
N00 – N99	Krankheiten des Urogenitalsystemss	62	8,7	19	16,2	7	17,0
Q00 – Q99	Angeborene Fehlbildungen, Deformitäten und Chromosomenanomalien	9	3,6	2	3,5	–	–
R00 – R99	Symptome und abnorme klinische und Laborbefunde, die anderorts nicht klassifiziert sind	9	5,7	8	14,4	7	11,0
S00 – T98	Verletzungen, Vergiftungen und bestimmte andere Folgen äußerer Ursachen	823	6,8	485	8,4	457	10,6
Z00 – Z99	Faktoren, die den Gesundheitszustand beeinflussen und zur Inanspruchnahme des Gesundheitswesens führen	5	3,0	2	17,0	1	20,0

1) Internationale statistische Klassifikation der Krankheiten und verwandter Gesundheitsprobleme (ICD-10)

**Noch: 2. Entlassene oder verstorbene vollstationäre Patientinnen und Patienten (ohne Stundenfälle) 2015
nach Altersgruppen, Verweildauer und Fachabteilungen
Noch: 2.1 Aus Krankenhäusern nach Diagnosen**

Postions- nummer ¹⁾	Krankheitsart	Entlassene oder verstorbene vollstationäre Patientinnen und Patienten					
		insgesamt		davon im Alter von ... bis unter ... Jahr(en)			
		Pati- ent- (inn)en	Verweildauer in Tagen	unter 1		1 – 5	
Pati- ent- (inn)en	Verweildauer in Tagen			Pati- ent- (inn)en	Verweildauer in Tagen		
820 Psychiatrie und Psychotherapie							
A00 – B99	Bestimmte infektiöse und parasitäre Krankheiten	27	20,0	–	–	–	–
C00 – D48	Neubildungen	28	13,7	–	–	–	–
D50 – D90	Krankheiten des Blutes und der blutbildenden Organe sowie bestimmte Störungen mit Beteiligung des Immunsystems	5	13,0	–	–	–	–
E00 – E90	Endokrine, Ernährungs- und Stoffwechselkrankheiten	40	15,9	–	–	–	–
F00 – F99	Psychische und Verhaltensstörungen	190 954	23,6	1	1,0	–	–
G00 – G99	Krankheiten des Nervensystems	2 230	24,2	–	–	–	–
I00 – I99	Krankheiten des Kreislaufsystems	159	18,3	–	–	–	–
J00 – J99	Krankheiten des Atmungssystems	107	13,4	–	–	–	–
K00 – K93	Krankheiten des Verdauungssystems	79	12,5	–	–	–	–
L00 – L99	Krankheiten der Haut und der Unterhaut	10	31,3	–	–	–	–
M00 – M99	Krankheiten des Muskel-Skelett-Systems und des Bindegewebes	56	19,3	–	–	–	–
N00 – N99	Krankheiten des Urogenitalsystemss	13	12,8	–	–	–	–
Q00 – Q99	Angeborene Fehlbildungen, Deformitäten und Chromosomenanomalien	2	1,5	–	–	–	–
R00 – R99	Symptome und abnorme klinische und Laborbefunde, die anderorts nicht klassifiziert sind	152	17,5	–	–	–	–
S00 – T98	Verletzungen, Vergiftungen und bestimmte andere Folgen äußerer Ursachen	227	20,6	–	–	–	–
U00 – U99	Funktionseinschränkungen	1	20,0	–	–	–	–
Z00 – Z99	Faktoren, die den Gesundheitszustand beeinflussen und zur Inanspruchnahme des Gesundheitswesens führen	24	8,8	–	–	–	–
830 Psychotherapeutische Medizin							
E00 – E90	Endokrine, Ernährungs- und Stoffwechselkrankheiten	1	84,0	–	–	–	–
F00 – F99	Psychische und Verhaltensstörungen	3 142	51,3	–	–	–	–
G00 – G99	Krankheiten des Nervensystems	1	33,0	–	–	–	–
I00 – I99	Krankheiten des Kreislaufsystems	1	52,0	–	–	–	–
R00 – R99	Symptome und abnorme klinische und Laborbefunde, die anderorts nicht klassifiziert sind	1	3,0	–	–	–	–
870 Strahlentherapie							
A00 – B99	Bestimmte infektiöse und parasitäre Krankheiten	90	10,9	–	–	–	–
C00 – D48	Neubildungen	15 648	9,4	–	–	–	–
D50 – D90	Krankheiten des Blutes und der blutbildenden Organe sowie bestimmte Störungen mit Beteiligung des Immunsystems	58	7,6	–	–	–	–
E00 – E90	Endokrine, Ernährungs- und Stoffwechselkrankheiten	35	9,2	–	–	–	–
F00 – F99	Psychische und Verhaltensstörungen	4	15,5	–	–	–	–
G00 – G99	Krankheiten des Nervensystems	51	12,5	–	–	–	–
H60 – H95	Krankheiten des Ohres und des Warzenfortsatzes	1	1,0	–	–	–	–
I00 – I99	Krankheiten des Kreislaufsystems	280	5,7	–	–	–	–
J00 – J99	Krankheiten des Atmungssystems	147	12,3	–	–	–	–
K00 – K93	Krankheiten des Verdauungssystems	100	10,4	–	–	–	–
L00 – L99	Krankheiten der Haut und der Unterhaut	12	10,3	–	–	–	–
M00 – M99	Krankheiten des Muskel-Skelett-Systems und des Bindegewebes	559	3,5	–	–	–	–
N00 – N99	Krankheiten des Urogenitalsystemss	49	9,7	–	–	–	–
Q00 – Q99	Angeborene Fehlbildungen, Deformitäten und Chromosomenanomalien	26	3,5	–	–	–	–
R00 – R99	Symptome und abnorme klinische und Laborbefunde, die anderorts nicht klassifiziert sind	68	8,3	–	–	–	–
S00 – T98	Verletzungen, Vergiftungen und bestimmte andere Folgen äußerer Ursachen	50	15,2	–	–	–	–
Z00 – Z99	Faktoren, die den Gesundheitszustand beeinflussen und zur Inanspruchnahme des Gesundheitswesens führen	12	11,5	–	–	–	–

1) Internationale statistische Klassifikation der Krankheiten und verwandter Gesundheitsprobleme (ICD-10)

**Noch: 2. Entlassene oder verstorbene vollstationäre Patientinnen und Patienten (ohne Stundenfälle) 2015
nach Altersgruppen, Verweildauer und Fachabteilungen**
Noch: 2.1 Aus Krankenhäusern nach Diagnosen

Postions- nummer ¹⁾	Krankheitsart	Entlassene oder verstorbene vollstationäre Patientinnen und Patienten					
		davon im Alter von ... bis unter ... Jahr(en)					
		5 – 15		15 – 25		25 – 35	
		Patien- t(inn)en	Verweildauer in Tagen	Patien- t(inn)en	Verweildauer in Tagen	Patien- t(inn)en	Verweildauer in Tagen
820 Psychiatrie und Psychotherapie							
A00 – B99	Bestimmte infektiöse und parasitäre Krankheiten	–	–	–	–	–	–
C00 – D48	Neubildungen	–	–	–	–	–	–
D50 – D90	Krankheiten des Blutes und der blutbildenden Organe sowie bestimmte Störungen mit Beteiligung des Immunsystems	–	–	–	–	–	–
E00 – E90	Endokrine, Ernährungs- und Stoffwechselkrankheiten	–	–	–	–	2	12,0
F00 – F99	Psychische und Verhaltensstörungen	1	1,0	18 795	24,1	33 779	21,9
G00 – G99	Krankheiten des Nervensystems	–	–	–	–	9	9,0
I00 – I99	Krankheiten des Kreislaufsystems	–	–	–	–	1	7,0
J00 – J99	Krankheiten des Atmungssystems	–	–	–	–	3	7,0
K00 – K93	Krankheiten des Verdauungssystems	–	–	2	10,0	5	5,6
L00 – L99	Krankheiten der Haut und der Unterhaut	–	–	–	–	–	–
M00 – M99	Krankheiten des Muskel-Skelett-Systems und des Bindegewebes	–	–	–	–	1	5,0
N00 – N99	Krankheiten des Urogenitalsystemss	–	–	–	–	–	–
Q00 – Q99	Angeborene Fehlbildungen, Deformitäten und Chromosomenanomalien	–	–	–	–	1	2,0
R00 – R99	Symptome und abnorme klinische und Laborbefunde, die anderorts nicht klassifiziert sind	–	–	7	1,6	3	2,3
S00 – T98	Verletzungen, Vergiftungen und bestimmte andere Folgen äußerer Ursachen	–	–	7	9,4	6	2,5
U00 – U99	Funktionseinschränkungen	–	–	–	–	–	–
Z00 – Z99	Faktoren, die den Gesundheitszustand beeinflussen und zur Inanspruchnahme des Gesundheitswesens führen	–	–	4	1,0	1	1,0
830 Psychotherapeutische Medizin							
E00 – E90	Endokrine, Ernährungs- und Stoffwechselkrankheiten	–	–	–	–	–	–
F00 – F99	Psychische und Verhaltensstörungen	–	–	472	50,5	553	54,0
G00 – G99	Krankheiten des Nervensystems	–	–	–	–	1	33,0
I00 – I99	Krankheiten des Kreislaufsystems	–	–	–	–	–	–
R00 – R99	Symptome und abnorme klinische und Laborbefunde, die anderorts nicht klassifiziert sind	–	–	1	3,0	–	–
870 Strahlentherapie							
A00 – B99	Bestimmte infektiöse und parasitäre Krankheiten	–	–	–	–	3	3,3
C00 – D48	Neubildungen	1	2,0	39	6,4	200	8,1
D50 – D90	Krankheiten des Blutes und der blutbildenden Organe sowie bestimmte Störungen mit Beteiligung des Immunsystems	–	–	–	–	2	1,0
E00 – E90	Endokrine, Ernährungs- und Stoffwechselkrankheiten	–	–	–	–	–	–
F00 – F99	Psychische und Verhaltensstörungen	–	–	–	–	–	–
G00 – G99	Krankheiten des Nervensystems	–	–	2	26,5	1	1,0
H60 – H95	Krankheiten des Ohres und des Warzenfortsatzes	–	–	–	–	–	–
I00 – I99	Krankheiten des Kreislaufsystems	–	–	–	–	7	4,4
J00 – J99	Krankheiten des Atmungssystems	–	–	–	–	1	1,0
K00 – K93	Krankheiten des Verdauungssystems	–	–	1	16,0	1	1,0
L00 – L99	Krankheiten der Haut und der Unterhaut	–	–	–	–	–	–
M00 – M99	Krankheiten des Muskel-Skelett-Systems und des Bindegewebes	–	–	–	–	11	2,2
N00 – N99	Krankheiten des Urogenitalsystemss	–	–	1	6,0	–	–
Q00 – Q99	Angeborene Fehlbildungen, Deformitäten und Chromosomenanomalien	1	2,0	1	4,0	11	5,3
R00 – R99	Symptome und abnorme klinische und Laborbefunde, die anderorts nicht klassifiziert sind	–	–	–	–	2	3,5
S00 – T98	Verletzungen, Vergiftungen und bestimmte andere Folgen äußerer Ursachen	–	–	1	8,0	–	–
Z00 – Z99	Faktoren, die den Gesundheitszustand beeinflussen und zur Inanspruchnahme des Gesundheitswesens führen	–	–	–	–	–	–

1) Internationale statistische Klassifikation der Krankheiten und verwandter Gesundheitsprobleme (ICD-10)

**Noch: 2. Entlassene oder verstorbene vollstationäre Patientinnen und Patienten (ohne Stundenfälle) 2015
nach Altersgruppen, Verweildauer und Fachabteilungen**
Noch: 2.1 Aus Krankenhäusern nach Diagnosen

Postions- nummer ¹⁾	Krankheitsart	Entlassene oder verstorbene Patientinnen und Patienten					
		davon im Alter von ... bis unter ... Jahr(en)					
		35 – 40		40 – 45		45 – 55	
		Patien- t(inn)en	Verweildauer in Tagen	Patien- t(inn)en	Verweildauer in Tagen	Patien- t(inn)en	Verweildauer in Tagen
820 Psychiatrie und Psychotherapie							
A00 – B99	Bestimmte infektiöse und parasitäre Krankheiten	4	11,0	–	–	2	47,5
C00 – D48	Neubildungen	2	2,5	–	–	1	22,0
D50 – D90	Krankheiten des Blutes und der blutbildenden Organe sowie bestimmte Störungen mit Beteiligung des Immunsystems	–	–	–	–	2	19,5
E00 – E90	Endokrine, Ernährungs- und Stoffwechselkrankheiten	1	1,0	3	17,7	10	18,3
F00 – F99	Psychische und Verhaltensstörungen	17 845	20,5	18 180	21,8	44 415	23,3
G00 – G99	Krankheiten des Nervensystems	11	45,5	3	12,3	44	25,0
I00 – I99	Krankheiten des Kreislaufsystems	2	7,5	–	–	4	27,0
J00 – J99	Krankheiten des Atmungssystems	3	9,3	5	7,2	14	7,8
K00 – K93	Krankheiten des Verdauungssystems	5	7,0	13	8,9	14	9,8
L00 – L99	Krankheiten der Haut und der Unterhaut	–	–	–	–	–	–
M00 – M99	Krankheiten des Muskel-Skelett-Systems und des Bindegewebes	–	–	–	–	–	–
N00 – N99	Krankheiten des Urogenitalsystemss	1	8,0	–	–	3	6,0
Q00 – Q99	Angeborene Fehlbildungen, Deformitäten und Chromosomenanomalien	–	–	–	–	1	1,0
R00 – R99	Symptome und abnorme klinische und Laborbefunde, die anderorts nicht klassifiziert sind	–	–	2	1,0	5	4,6
S00 – T98	Verletzungen, Vergiftungen und bestimmte andere Folgen äußerer Ursachen	3	7,3	1	1,0	3	2,0
U00 – U99	Funktionseinschränkungen	–	–	–	–	–	–
Z00 – Z99	Faktoren, die den Gesundheitszustand beeinflussen und zur Inanspruchnahme des Gesundheitswesens führen	2	5,5	1	1,0	7	17,9
830 Psychotherapeutische Medizin							
E00 – E90	Endokrine, Ernährungs- und Stoffwechselkrankheiten	–	–	–	–	–	–
F00 – F99	Psychische und Verhaltensstörungen	233	51,5	283	51,9	915	51,3
G00 – G99	Krankheiten des Nervensystems	–	–	–	–	–	–
I00 – I99	Krankheiten des Kreislaufsystems	–	–	–	–	–	–
R00 – R99	Symptome und abnorme klinische und Laborbefunde, die anderorts nicht klassifiziert sind	–	–	–	–	–	–
870 Strahlentherapie							
A00 – B99	Bestimmte infektiöse und parasitäre Krankheiten	3	4,0	1	24,0	10	9,5
C00 – D48	Neubildungen	145	8,0	321	6,1	2 237	7,3
D50 – D90	Krankheiten des Blutes und der blutbildenden Organe sowie bestimmte Störungen mit Beteiligung des Immunsystems	4	15,5	1	4,0	1	2,0
E00 – E90	Endokrine, Ernährungs- und Stoffwechselkrankheiten	1	2,0	–	–	3	9,7
F00 – F99	Psychische und Verhaltensstörungen	–	–	–	–	1	1,0
G00 – G99	Krankheiten des Nervensystems	2	23,0	1	2,0	10	13,2
H60 – H95	Krankheiten des Ohres und des Warzenfortsatzes	–	–	–	–	1	1,0
I00 – I99	Krankheiten des Kreislaufsystems	3	4,0	3	5,3	44	3,1
J00 – J99	Krankheiten des Atmungssystems	–	–	2	9,0	14	11,1
K00 – K93	Krankheiten des Verdauungssystems	1	7,0	1	17,0	16	9,9
L00 – L99	Krankheiten der Haut und der Unterhaut	–	–	1	1,0	2	4,0
M00 – M99	Krankheiten des Muskel-Skelett-Systems und des Bindegewebes	16	2,4	23	2,9	103	3,0
N00 – N99	Krankheiten des Urogenitalsystemss	–	–	–	–	4	32,0
Q00 – Q99	Angeborene Fehlbildungen, Deformitäten und Chromosomenanomalien	4	2,0	–	–	2	1,5
R00 – R99	Symptome und abnorme klinische und Laborbefunde, die anderorts nicht klassifiziert sind	1	5,0	3	3,7	9	4,6
S00 – T98	Verletzungen, Vergiftungen und bestimmte andere Folgen äußerer Ursachen	–	–	1	5,0	6	8,7
Z00 – Z99	Faktoren, die den Gesundheitszustand beeinflussen und zur Inanspruchnahme des Gesundheitswesens führen	–	–	–	–	2	1,0

1) Internationale statistische Klassifikation der Krankheiten und verwandter Gesundheitsprobleme (ICD-10)

**Noch: 2. Entlassene oder verstorbene vollstationäre Patientinnen und Patienten (ohne Stundenfälle) 2015
nach Altersgruppen, Verweildauer und Fachabteilungen
Noch: 2.1 Aus Krankenhäusern nach Diagnosen**

Postions- nummer ¹⁾	Krankheitsart	Entlassene oder verstorbene vollstationäre Patientinnen und Patienten					
		davon im Alter von ... bis unter ... Jahr(en)					
		55 – 65		65 – 75		75 und mehr	
		Patien- t(inn)en	Verweildauer in Tagen	Patien- t(inn)en	Verweildauer in Tagen	Patien- t(inn)en	Verweildauer in Tagen
820 Psychiatrie und Psychotherapie							
A00 – B99	Bestimmte infektiöse und parasitäre Krankheiten	5	8,8	4	29,8	12	19,8
C00 – D48	Neubildungen	1	3,0	3	20,0	21	14,0
D50 – D90	Krankheiten des Blutes und der blutbildenden Organe sowie bestimmte Störungen mit Beteiligung des Immunsystems	–	–	–	–	3	8,7
E00 – E90	Endokrine, Ernährungs- und Stoffwechselkrankheiten	9	16,6	3	9,7	12	16,5
F00 – F99	Psychische und Verhaltensstörungen	27 035	25,5	12 604	28,9	18 299	25,4
G00 – G99	Krankheiten des Nervensystems	117	24,6	369	29,0	1 677	23,0
I00 – I99	Krankheiten des Kreislaufsystems	16	13,7	34	18,7	102	18,9
J00 – J99	Krankheiten des Atmungssystems	14	8,9	15	12,1	53	17,6
K00 – K93	Krankheiten des Verdauungssystems	13	8,8	4	18,5	23	20,3
L00 – L99	Krankheiten der Haut und der Unterhaut	–	–	2	23,5	8	33,3
M00 – M99	Krankheiten des Muskel-Skelett-Systems und des Bindegewebes	–	–	10	21,6	45	19,1
N00 – N99	Krankheiten des Urogenitalsystemss	2	29,5	1	1,0	6	13,5
Q00 – Q99	Angeborene Fehlbildungen, Deformitäten und Chromosomenanomalien	–	–	–	–	–	–
R00 – R99	Symptome und abnorme klinische und Laborbefunde, die anderorts nicht klassifiziert sind	3	6,0	18	17,1	114	20,1
S00 – T98	Verletzungen, Vergiftungen und bestimmte andere Folgen äußerer Ursachen	7	27,7	26	21,0	174	21,9
U00 – U99	Funktionseinschränkungen	–	–	–	–	1	20,0
Z00 – Z99	Faktoren, die den Gesundheitszustand beeinflussen und zur Inanspruchnahme des Gesundheitswesens führen	4	2,3	1	8,0	4	13,3
830 Psychotherapeutische Medizin							
E00 – E90	Endokrine, Ernährungs- und Stoffwechselkrankheiten	1	84,0	–	–	–	–
F00 – F99	Psychische und Verhaltensstörungen	531	50,0	107	50,2	48	42,3
G00 – G99	Krankheiten des Nervensystems	–	–	–	–	–	–
I00 – I99	Krankheiten des Kreislaufsystems	1	52,0	–	–	–	–
R00 – R99	Symptome und abnorme klinische und Laborbefunde, die anderorts nicht klassifiziert sind	–	–	–	–	–	–
870 Strahlentherapie							
A00 – B99	Bestimmte infektiöse und parasitäre Krankheiten	25	10,6	22	12,5	26	11,3
C00 – D48	Neubildungen	4 649	8,5	4 535	9,8	3 521	12,0
D50 – D90	Krankheiten des Blutes und der blutbildenden Organe sowie bestimmte Störungen mit Beteiligung des Immunsystems	15	5,3	15	6,5	20	9,6
E00 – E90	Endokrine, Ernährungs- und Stoffwechselkrankheiten	6	9,2	7	7,4	18	10,3
F00 – F99	Psychische und Verhaltensstörungen	–	–	1	34,0	2	13,5
G00 – G99	Krankheiten des Nervensystems	16	10,0	12	13,2	7	12,4
H60 – H95	Krankheiten des Ohres und des Warzenfortsatzes	–	–	–	–	–	–
I00 – I99	Krankheiten des Kreislaufsystems	64	4,4	71	6,9	88	7,1
J00 – J99	Krankheiten des Atmungssystems	24	15,8	58	10,5	48	13,6
K00 – K93	Krankheiten des Verdauungssystems	19	11,6	30	10,1	31	10,1
L00 – L99	Krankheiten der Haut und der Unterhaut	3	17,3	4	12,3	2	7,0
M00 – M99	Krankheiten des Muskel-Skelett-Systems und des Bindegewebes	111	3,1	141	4,0	154	4,0
N00 – N99	Krankheiten des Urogenitalsystemss	10	6,1	14	10,8	20	6,6
Q00 – Q99	Angeborene Fehlbildungen, Deformitäten und Chromosomenanomalien	4	2,0	3	3,0	–	–
R00 – R99	Symptome und abnorme klinische und Laborbefunde, die anderorts nicht klassifiziert sind	18	6,3	16	10,5	19	11,6
S00 – T98	Verletzungen, Vergiftungen und bestimmte andere Folgen äußerer Ursachen	12	19,5	13	17,2	17	14,0
Z00 – Z99	Faktoren, die den Gesundheitszustand beeinflussen und zur Inanspruchnahme des Gesundheitswesens führen	4	1,3	3	2,7	3	41,0

1) Internationale statistische Klassifikation der Krankheiten und verwandter Gesundheitsprobleme (ICD-10)

**Noch: 2. Entlassene oder verstorbene vollstationäre Patientinnen und Patienten (ohne Stundenfälle) 2015
nach Altersgruppen, Verweildauer und Fachabteilungen
Noch: 2.1 Aus Krankenhäusern nach Diagnosen**

Postions- nummer ¹⁾	Krankheitsart	Entlassene oder verstorbene vollstationäre Patientinnen und Patienten					
		insgesamt		davon im Alter von ... bis unter ... Jahr(en)			
				unter 1		1 – 5	
		Patien- t(inn)en	Verweildauer in Tagen	Patien- t(inn)en	Verweildauer in Tagen	Patien- t(inn)en	Verweildauer in Tagen
900 Urologie							
A00 – B99	Bestimmte infektiöse und parasitäre Krankheiten	2 190	9,2	–	–	1	1,0
C00 – D48	Neubildungen	48 443	6,8	2	2,0	–	–
D50 – D90	Krankheiten des Blutes und der blutbildenden Organe sowie bestimmte Störungen mit Beteiligung des Immunsystems	468	6,1	–	–	–	–
E00 – E90	Endokrine, Ernährungs- und Stoffwechselkrankheiten	162	6,7	–	–	–	–
F00 – F99	Psychische und Verhaltensstörungen	206	9,2	–	–	–	–
G00 – G99	Krankheiten des Nervensystems	149	6,1	–	–	–	–
H00 – H59	Krankheiten des Auges und der Augenanhangsgebilde	3	2,0	–	–	–	–
H60 – H95	Krankheiten des Ohres und des Warzenfortsatzes	4	7,3	–	–	–	–
I00 – I99	Krankheiten des Kreislaufsystems	947	6,8	–	–	–	–
J00 – J99	Krankheiten des Atmungssystems	157	9,2	–	–	–	–
K00 – K93	Krankheiten des Verdauungssystems	1 077	7,1	4	1,5	62	1,2
L00 – L99	Krankheiten der Haut und der Unterhaut	393	6,5	–	–	4	1,3
M00 – M99	Krankheiten des Muskel-Skelett-Systems und des Bindegewebes	558	4,7	–	–	–	–
N00 – N99	Krankheiten des Urogenitalsystemss	115 044	5,0	16	1,4	148	2,8
O00 – O99	Schwangerschaft, Geburt und Wochenbett	123	3,3	–	–	–	–
Q00 – Q99	Angeborene Fehlbildungen, Deformitäten und Chromosomenanomalien	1 503	3,2	51	3,7	553	2,4
R00 – R99	Symptome und abnorme klinische und Laborbefunde, die anderorts nicht klassifiziert sind	7 282	4,5	–	–	3	2,7
S00 – T98	Verletzungen, Vergiftungen und bestimmte andere Folgen äußerer Ursachen	3 852	5,8	1	2,0	27	1,6
Z00 – Z99	Faktoren, die den Gesundheitszustand beeinflussen und zur Inanspruchnahme des Gesundheitswesens führen	310	2,9	1	1,0	–	–
930 Sonstige Fachbereiche/Allgemeinmedizin bzw. Krankenhaus ohne abgegrenzte Fachabteilung							
A00 – B99	Bestimmte infektiöse und parasitäre Krankheiten	74	13,7	–	–	–	–
C00 – D48	Neubildungen	1 787	10,8	–	–	–	–
D50 – D90	Krankheiten des Blutes und der blutbildenden Organe sowie bestimmte Störungen mit Beteiligung des Immunsystems	9	12,9	–	–	–	–
E00 – E90	Endokrine, Ernährungs- und Stoffwechselkrankheiten	80	14,2	–	–	–	–
F00 – F99	Psychische und Verhaltensstörungen	436	15,3	–	–	–	–
G00 – G99	Krankheiten des Nervensystems	793	14,5	–	–	–	–
H00 – H59	Krankheiten des Auges und der Augenanhangsgebilde	1	1,0	–	–	–	–
H60 – H95	Krankheiten des Ohres und des Warzenfortsatzes	2	2,0	–	–	–	–
I00 – I99	Krankheiten des Kreislaufsystems	1 013	13,6	–	–	–	–
J00 – J99	Krankheiten des Atmungssystems	79	13,9	–	–	–	–
K00 – K93	Krankheiten des Verdauungssystems	376	12,9	–	–	–	–
L00 – L99	Krankheiten der Haut und der Unterhaut	47	15,5	–	–	–	–
M00 – M99	Krankheiten des Muskel-Skelett-Systems und des Bindegewebes	4 646	11,1	–	–	–	–
N00 – N99	Krankheiten des Urogenitalsystemss	32	10,5	–	–	–	–
O00 – O99	Schwangerschaft, Geburt und Wochenbett	2	5,5	–	–	–	–
Q00 – Q99	Angeborene Fehlbildungen, Deformitäten und Chromosomenanomalien	146	4,9	–	–	–	–
R00 – R99	Symptome und abnorme klinische und Laborbefunde, die anderorts nicht klassifiziert sind	219	9,6	–	–	–	–
S00 – T98	Verletzungen, Vergiftungen und bestimmte andere Folgen äußerer Ursachen	179	13,2	–	–	1	1,0
Z00 – Z99	Faktoren, die den Gesundheitszustand beeinflussen und zur Inanspruchnahme des Gesundheitswesens führen	47	1,7	–	–	–	–

1) Internationale statistische Klassifikation der Krankheiten und verwandter Gesundheitsprobleme (ICD-10)

**Noch: 2. Entlassene oder verstorbene vollstationäre Patientinnen und Patienten (ohne Stundenfälle) 2015
nach Altersgruppen, Verweildauer und Fachabteilungen
Noch: 2.1 Aus Krankenhäusern nach Diagnosen**

Postions- nummer ¹⁾	Krankheitsart	Entlassene oder verstorbene vollstationäre Patientinnen und Patienten					
		davon im Alter von ... bis unter ... Jahr(en)					
		5 – 15		15 – 25		25 – 35	
		Patien- t(inn)en	Verweildauer in Tagen	Patien- t(inn)en	Verweildauer in Tagen	Patien- t(inn)en	Verweildauer in Tagen
900 Urologie							
A00 – B99	Bestimmte infektiöse und parasitäre Krankheiten	2	5,5	52	5,6	79	7,1
C00 – D48	Neubildungen	9	3,2	364	4,7	944	4,6
D50 – D90	Krankheiten des Blutes und der blutbildenden Organe sowie bestimmte Störungen mit Beteiligung des Immunsystems	1	3,0	7	3,7	13	5,5
E00 – E90	Endokrine, Ernährungs- und Stoffwechselkrankheiten	1	2,0	9	4,1	1	12,0
F00 – F99	Psychische und Verhaltensstörungen	4	2,5	26	9,9	40	10,6
G00 – G99	Krankheiten des Nervensystems	1	1,0	8	6,6	13	4,0
H00 – H59	Krankheiten des Auges und der Augenanhangsgebilde	–	–	–	–	–	–
H60 – H95	Krankheiten des Ohres und des Warzenfortsatzes	2	8,0	–	–	1	5,0
I00 – I99	Krankheiten des Kreislaufsystems	34	1,7	154	1,9	100	2,3
J00 – J99	Krankheiten des Atmungssystems	–	–	5	2,0	8	4,4
K00 – K93	Krankheiten des Verdauungssystems	43	1,6	57	4,3	56	4,9
L00 – L99	Krankheiten der Haut und der Unterhaut	7	1,6	23	2,2	50	2,8
M00 – M99	Krankheiten des Muskel-Skelett-Systems und des Bindegewebes	1	2,0	37	2,8	56	2,3
N00 – N99	Krankheiten des Urogenitalsystemss	1 034	2,1	6 063	3,8	8 684	4,2
O00 – O99	Schwangerschaft, Geburt und Wochenbett	–	–	45	3,5	68	3,1
Q00 – Q99	Angeborene Fehlbildungen, Deformitäten und Chromosomenanomalien	409	2,2	124	4,4	86	4,0
R00 – R99	Symptome und abnorme klinische und Laborbefunde, die anderorts nicht klassifiziert sind	29	2,7	200	2,2	239	2,7
S00 – T98	Verletzungen, Vergiftungen und bestimmte andere Folgen äußerer Ursachen	73	2,2	214	4,7	219	5,1
Z00 – Z99	Faktoren, die den Gesundheitszustand beeinflussen und zur Inanspruchnahme des Gesundheitswesens führen	3	1,3	7	2,0	15	2,7
930 Sonstige Fachbereiche/Allgemeinmedizin bzw. Krankenhaus ohne abgegrenzte Fachabteilung							
A00 – B99	Bestimmte infektiöse und parasitäre Krankheiten	–	–	–	–	1	9,0
C00 – D48	Neubildungen	–	–	5	11,0	26	9,9
D50 – D90	Krankheiten des Blutes und der blutbildenden Organe sowie bestimmte Störungen mit Beteiligung des Immunsystems	–	–	–	–	2	8,0
E00 – E90	Endokrine, Ernährungs- und Stoffwechselkrankheiten	–	–	–	–	5	12,8
F00 – F99	Psychische und Verhaltensstörungen	–	–	4	15,3	14	12,9
G00 – G99	Krankheiten des Nervensystems	–	–	20	10,2	36	17,5
H00 – H59	Krankheiten des Auges und der Augenanhangsgebilde	–	–	1	1,0	–	–
H60 – H95	Krankheiten des Ohres und des Warzenfortsatzes	–	–	–	–	–	–
I00 – I99	Krankheiten des Kreislaufsystems	–	–	11	6,8	26	14,3
J00 – J99	Krankheiten des Atmungssystems	–	–	2	12,5	1	28,0
K00 – K93	Krankheiten des Verdauungssystems	–	–	25	12,3	58	11,6
L00 – L99	Krankheiten der Haut und der Unterhaut	–	–	–	–	3	12,7
M00 – M99	Krankheiten des Muskel-Skelett-Systems und des Bindegewebes	–	–	31	9,7	108	10,4
N00 – N99	Krankheiten des Urogenitalsystemss	–	–	–	–	2	14,0
O00 – O99	Schwangerschaft, Geburt und Wochenbett	–	–	1	10,0	–	–
Q00 – Q99	Angeborene Fehlbildungen, Deformitäten und Chromosomenanomalien	8	3,0	27	4,5	29	5,0
R00 – R99	Symptome und abnorme klinische und Laborbefunde, die anderorts nicht klassifiziert sind	–	–	3	4,3	14	4,9
S00 – T98	Verletzungen, Vergiftungen und bestimmte andere Folgen äußerer Ursachen	1	1,0	5	10,0	10	22,4
Z00 – Z99	Faktoren, die den Gesundheitszustand beeinflussen und zur Inanspruchnahme des Gesundheitswesens führen	1	1,0	2	2,0	–	–

1) Internationale statistische Klassifikation der Krankheiten und verwandter Gesundheitsprobleme (ICD-10)

**Noch: 2. Entlassene oder verstorbene vollstationäre Patientinnen und Patienten (ohne Stundenfälle) 2015
nach Altersgruppen, Verweildauer und Fachabteilungen**
Noch: 2.1 Aus Krankenhäusern nach Diagnosen

Postions- nummer ¹⁾	Krankheitsart	Entlassene oder verstorbene Patientinnen und Patienten					
		davon im Alter von ... bis unter ... Jahr(en)					
		35 – 40		40 – 45		45 – 55	
		Patien- t(inn)en	Verweildauer in Tagen	Patien- t(inn)en	Verweildauer in Tagen	Patien- t(inn)en	Verweildauer in Tagen
900 Urologie							
A00 – B99	Bestimmte infektiöse und parasitäre Krankheiten	41	7,5	47	6,6	190	9,2
C00 – D48	Neubildungen	479	4,8	656	5,7	3 749	6,3
D50 – D90	Krankheiten des Blutes und der blutbildenden Organe sowie bestimmte Störungen mit Beteiligung des Immunsystems	4	4,8	8	3,4	27	6,6
E00 – E90	Endokrine, Ernährungs- und Stoffwechselkrankheiten	–	–	3	6,3	9	6,7
F00 – F99	Psychische und Verhaltensstörungen	20	8,8	24	8,5	59	9,4
G00 – G99	Krankheiten des Nervensystems	10	1,9	14	4,9	34	6,1
H00 – H59	Krankheiten des Auges und der Augenanhangsgebilde	–	–	–	–	1	1,0
H60 – H95	Krankheiten des Ohres und des Warzenfortsatzes	–	–	–	–	–	–
I00 – I99	Krankheiten des Kreislaufsystems	25	2,6	14	4,4	58	5,3
J00 – J99	Krankheiten des Atmungssystems	2	5,0	6	6,2	14	7,3
K00 – K93	Krankheiten des Verdauungssystems	34	4,6	30	4,5	127	5,3
L00 – L99	Krankheiten der Haut und der Unterhaut	23	3,5	24	4,1	80	6,6
M00 – M99	Krankheiten des Muskel-Skelett-Systems und des Bindegewebes	34	3,6	35	2,8	84	2,9
N00 – N99	Krankheiten des Urogenitalsystemss	5 142	4,3	5 918	4,3	17 851	4,6
O00 – O99	Schwangerschaft, Geburt und Wochenbett	8	4,3	2	2,5	–	–
Q00 – Q99	Angeborene Fehlbildungen, Deformitäten und Chromosomenanomalien	33	6,1	29	4,2	86	5,9
R00 – R99	Symptome und abnorme klinische und Laborbefunde, die anderorts nicht klassifiziert sind	133	2,6	141	3,2	545	3,2
S00 – T98	Verletzungen, Vergiftungen und bestimmte andere Folgen äußerer Ursachen	106	4,4	143	5,5	471	5,8
Z00 – Z99	Faktoren, die den Gesundheitszustand beeinflussen und zur Inanspruchnahme des Gesundheitswesens führen	6	2,5	11	2,5	26	3,1
930 Sonstige Fachbereiche/Allgemeinmedizin bzw. Krankenhaus ohne abgegrenzte Fachabteilung							
A00 – B99	Bestimmte infektiöse und parasitäre Krankheiten	1	14,0	1	21,0	11	12,2
C00 – D48	Neubildungen	15	10,3	24	9,0	181	11,6
D50 – D90	Krankheiten des Blutes und der blutbildenden Organe sowie bestimmte Störungen mit Beteiligung des Immunsystems	–	–	1	14,0	1	13,0
E00 – E90	Endokrine, Ernährungs- und Stoffwechselkrankheiten	7	11,7	4	13,3	14	12,3
F00 – F99	Psychische und Verhaltensstörungen	11	18,0	35	13,9	145	14,9
G00 – G99	Krankheiten des Nervensystems	28	14,3	48	14,0	234	13,7
H00 – H59	Krankheiten des Auges und der Augenanhangsgebilde	–	–	–	–	–	–
H60 – H95	Krankheiten des Ohres und des Warzenfortsatzes	–	–	1	2,0	1	2,0
I00 – I99	Krankheiten des Kreislaufsystems	19	7,3	46	12,4	172	13,3
J00 – J99	Krankheiten des Atmungssystems	1	14,0	2	13,0	6	10,2
K00 – K93	Krankheiten des Verdauungssystems	29	12,1	21	11,2	78	13,0
L00 – L99	Krankheiten der Haut und der Unterhaut	2	6,0	4	14,0	13	11,5
M00 – M99	Krankheiten des Muskel-Skelett-Systems und des Bindegewebes	109	10,3	210	10,5	1 133	11,1
N00 – N99	Krankheiten des Urogenitalsystemss	–	–	3	25,7	2	8,0
O00 – O99	Schwangerschaft, Geburt und Wochenbett	1	1,0	–	–	–	–
Q00 – Q99	Angeborene Fehlbildungen, Deformitäten und Chromosomenanomalien	4	3,8	18	4,2	31	5,4
R00 – R99	Symptome und abnorme klinische und Laborbefunde, die anderorts nicht klassifiziert sind	8	13,8	11	16,8	39	11,3
S00 – T98	Verletzungen, Vergiftungen und bestimmte andere Folgen äußerer Ursachen	8	12,3	1	10,0	34	6,6
Z00 – Z99	Faktoren, die den Gesundheitszustand beeinflussen und zur Inanspruchnahme des Gesundheitswesens führen	–	–	5	1,2	7	1,1

1) Internationale statistische Klassifikation der Krankheiten und verwandter Gesundheitsprobleme (ICD-10)

**Noch: 2. Entlassene oder verstorbene vollstationäre Patientinnen und Patienten (ohne Stundenfälle) 2015
nach Altersgruppen, Verweildauer und Fachabteilungen**
Noch: 2.1 Aus Krankenhäusern nach Diagnosen

Postions- nummer ¹⁾	Krankheitsart	Entlassene oder verstorbene vollstationäre Patientinnen und Patienten					
		davon im Alter von ... bis unter ... Jahr(en)					
		55 – 65		65 – 75		75 und mehr	
		Patien- t(inn)en	Verweildauer in Tagen	Patien- t(inn)en	Verweildauer in Tagen	Patien- t(inn)en	Verweildauer in Tagen
900 Urologie							
A00 – B99	Bestimmte infektiöse und parasitäre Krankheiten	359	9,1	487	10,0	932	9,5
C00 – D48	Neubildungen	9 384	6,8	15 105	6,9	17 751	7,2
D50 – D90	Krankheiten des Blutes und der blutbildenden Organe sowie bestimmte Störungen mit Beteiligung des Immunsystems	71	6,0	111	5,7	226	6,6
E00 – E90	Endokrine, Ernährungs- und Stoffwechselkrankheiten	26	6,6	36	6,6	77	7,1
F00 – F99	Psychische und Verhaltensstörungen	19	8,1	5	7,0	9	9,3
G00 – G99	Krankheiten des Nervensystems	17	3,3	24	6,4	28	10,7
H00 – H59	Krankheiten des Auges und der Augenanhangsgebilde	1	1,0	–	–	1	4,0
H60 – H95	Krankheiten des Ohres und des Warzenfortsatzes	–	–	1	8,0	–	–
I00 – I99	Krankheiten des Kreislaufsystems	133	7,8	222	8,7	207	11,7
J00 – J99	Krankheiten des Atmungssystems	25	9,0	39	7,2	58	12,9
K00 – K93	Krankheiten des Verdauungssystems	183	6,9	222	9,3	259	10,3
L00 – L99	Krankheiten der Haut und der Unterhaut	69	5,0	51	11,2	62	11,5
M00 – M99	Krankheiten des Muskel-Skelett-Systems und des Bindegewebes	105	5,0	78	6,3	128	7,3
N00 – N99	Krankheiten des Urogenitalsystemss	20 248	5,0	21 840	5,4	28 100	5,8
O00 – O99	Schwangerschaft, Geburt und Wochenbett	–	–	–	–	–	–
Q00 – Q99	Angeborene Fehlbildungen, Deformitäten und Chromosomenanomalien	49	4,7	48	4,4	35	4,6
R00 – R99	Symptome und abnorme klinische und Laborbefunde, die andererseits nicht klassifiziert sind	820	3,9	1 476	4,5	3 696	5,1
S00 – T98	Verletzungen, Vergiftungen und bestimmte andere Folgen äußerer Ursachen	521	5,7	759	6,0	1 318	6,3
Z00 – Z99	Faktoren, die den Gesundheitszustand beeinflussen und zur Inanspruchnahme des Gesundheitswesens führen	62	2,9	82	2,8	97	3,0
930 Sonstige Fachbereiche/Allgemeinmedizin bzw. Krankenhaus ohne abgegrenzte Fachabteilung							
A00 – B99	Bestimmte infektiöse und parasitäre Krankheiten	16	18,0	14	12,4	30	12,5
C00 – D48	Neubildungen	353	10,7	471	10,8	712	10,8
D50 – D90	Krankheiten des Blutes und der blutbildenden Organe sowie bestimmte Störungen mit Beteiligung des Immunsystems	–	–	1	24,0	4	12,3
E00 – E90	Endokrine, Ernährungs- und Stoffwechselkrankheiten	20	13,5	15	11,5	15	21,3
F00 – F99	Psychische und Verhaltensstörungen	109	16,0	49	16,7	69	14,7
G00 – G99	Krankheiten des Nervensystems	177	15,5	133	14,5	117	14,9
H00 – H59	Krankheiten des Auges und der Augenanhangsgebilde	–	–	–	–	–	–
H60 – H95	Krankheiten des Ohres und des Warzenfortsatzes	–	–	–	–	–	–
I00 – I99	Krankheiten des Kreislaufsystems	214	13,9	227	14,0	298	14,1
J00 – J99	Krankheiten des Atmungssystems	19	13,3	20	15,9	28	13,4
K00 – K93	Krankheiten des Verdauungssystems	79	13,6	43	15,5	43	12,3
L00 – L99	Krankheiten der Haut und der Unterhaut	13	12,2	7	26,7	5	25,8
M00 – M99	Krankheiten des Muskel-Skelett-Systems und des Bindegewebes	1 292	11,3	869	11,1	894	11,0
N00 – N99	Krankheiten des Urogenitalsystemss	3	8,3	7	9,3	15	8,3
O00 – O99	Schwangerschaft, Geburt und Wochenbett	–	–	–	–	–	–
Q00 – Q99	Angeborene Fehlbildungen, Deformitäten und Chromosomenanomalien	18	5,6	8	6,5	3	4,7
R00 – R99	Symptome und abnorme klinische und Laborbefunde, die andererseits nicht klassifiziert sind	52	9,9	38	6,8	54	9,3
S00 – T98	Verletzungen, Vergiftungen und bestimmte andere Folgen äußerer Ursachen	38	10,7	29	20,5	52	14,4
Z00 – Z99	Faktoren, die den Gesundheitszustand beeinflussen und zur Inanspruchnahme des Gesundheitswesens führen	12	3,0	11	1,2	9	1,1

1) Internationale statistische Klassifikation der Krankheiten und verwandter Gesundheitsprobleme (ICD-10)

**Noch: 2. Entlassene oder verstorbene vollstationäre Patientinnen und Patienten (ohne Stundenfälle) 2015
nach Altersgruppen, Verweildauer und Fachabteilungen
2.2 Aus Vorsorge- und Rehabilitationseinrichtungen**

Fachabteilung	Entlassene oder verstorbene vollstationäre Patientinnen und Patienten					
	insgesamt		davon im Alter von ... bis unter ... Jahr(en)			
			unter 1		1 – 5	
	Patient(inn)en	Verweildauer in Tagen	Patient(inn)en	Verweildauer in Tagen	Patient(inn)en	Verweildauer in Tagen
310 Innere Medizin	55 080	22,1	–	–	–	–
340 Geriatrie	11 476	21,7	–	–	–	–
360 Kinderheilkunde	1 016	44,3	33	48,2	215	43,6
570 Neurologie	33 141	35,8	–	–	–	–
690 Orthopädie	79 619	22,1	8	18,8	–	–
820 Psychiatrie und Psychotherapie	8 584	55,8	–	–	–	–
830 Psychotherapeutische Medizin	15 122	35,5	–	–	1	48,0
930 Sonstige Fachbereiche/Allgemeinmedizin bzw. Krankenhaus ohne Fachabteilung	1 765	26,3	–	–	–	–

Fachabteilung	Entlassene oder verstorbene vollstationäre Patientinnen und Patienten					
	davon im Alter von ... bis unter ... Jahr(en)					
	5 – 15		15 – 25		25 – 35	
	Patient(inn)en	Verweildauer in Tagen	Patient(inn)en	Verweildauer in Tagen	Patient(inn)en	Verweildauer in Tagen
310 Innere Medizin	–	–	371	24,4	1 065	24,2
340 Geriatrie	–	–	–	–	–	–
360 Kinderheilkunde	540	45,5	227	41,5	1	41,0
570 Neurologie	39	27,8	441	49,1	915	40,2
690 Orthopädie	4	28,0	337	26,2	1 340	24,3
820 Psychiatrie und Psychotherapie	–	–	399	84,6	1 180	68,7
830 Psychotherapeutische Medizin	28	44,3	272	36,3	1 171	36,8
930 Sonstige Fachbereiche/Allgemeinmedizin bzw. Krankenhaus ohne Fachabteilung	–	–	32	25,7	88	27,8

1) nur eine Fachabteilung Frauenheilkunde und Geburtshilfe

**Noch: 2. Entlassene oder verstorbene vollstationäre Patientinnen und Patienten (ohne Stundenfälle) 2015
nach Altersgruppen, Verweildauer und Fachabteilungen
Noch: 2.2 Aus Vorsorge- und Rehabilitationseinrichtungen**

Fachabteilung	Entlassene oder verstorbene Patientinnen und Patienten					
	davon im Alter von ... bis unter ... Jahr(en)					
	35 – 40		40 – 45		45 – 55	
	Patient(inn)en	Verweildauer in Tagen	Patient(inn)en	Verweildauer in Tagen	Patient(inn)en	Verweildauer in Tagen
310 Innere Medizin	912	23,3	1 599	23,4	9 240	23,3
340 Geriatrie	1	7,0	2	14,0	23	26,6
360 Kinderheilkunde	–	–	–	–	–	–
570 Neurologie	737	36,9	1 070	37,2	4 926	35,2
690 Orthopädie	1 322	24,4	2 622	24,2	14 595	24,1
820 Psychiatrie und Psychotherapie	699	62,9	958	56,7	3 055	51,9
830 Psychotherapeutische Medizin	968	36,5	1 626	35,8	6 187	35,6
930 Sonstige Fachbereiche/Allgemeinmedizin bzw. Krankenhaus ohne Fachabteilung	69	27,9	140	26,5	607	27,4

Fachabteilung	Entlassene oder verstorbene vollstationäre Patientinnen und Patienten					
	davon im Alter von ... bis unter ... Jahr(en)					
	55 – 65		65 – 75		75 und mehr	
	Patient(inn)en	Verweildauer in Tagen	Patient(inn)en	Verweildauer in Tagen	Patient(inn)en	Verweildauer in Tagen
310 Innere Medizin	15 185	22,6	13 518	21,2	13 190	21,2
340 Geriatrie	282	22,1	1 727	21,9	9 441	21,6
360 Kinderheilkunde	–	–	–	–	–	–
570 Neurologie	6 940	35,9	7 642	36,2	10 431	34,5
690 Orthopädie	21 574	23,2	16 755	20,5	21 062	20,4
820 Psychiatrie und Psychotherapie	2 005	47,1	232	46,8	56	37,8
830 Psychotherapeutische Medizin	4 556	35,1	237	27,5	76	25,9
930 Sonstige Fachbereiche/Allgemeinmedizin bzw. Krankenhaus ohne Fachabteilung	525	26,4	158	23,1	146	22,9

1) nur eine Fachabteilung Frauenheilkunde und Geburtshilfe

3. Vollstationär behandelte Kranke (ohne Stundenfälle) 2015 nach Einzugsgebieten

3.1 In Krankenhäusern

Behandlungsort Wohnort		Kreisfreie Stadt					Mülheim an der Ruhr
		Düsseldorf	Duisburg	Essen	Krefeld	Mönchengladbach	
Kreisfreie Stadt	Düsseldorf	120 556	1 623	2 026	851	610	.
	Duisburg	2 832	104 708	3 220	3 682	102	.
	Essen	582	1 044	133 234	111	76	.
	Krefeld	1 653	1 404	670	46 409	429	.
	Mönchengladbach	1 996	264	461	1 968	54 372	.
Kreisfreie Stadt	Mülheim an der Ruhr	481	3 177	7 772	109	50	.
	Oberhausen	393	6 820	4 181	196	24	.
	Remscheid	383	83	310	20	9	.
	Solingen	1 300	117	552	36	16	.
	Wuppertal	1 442	196	1 528	76	46	.
Kreis	Kleve	1 104	3 096	1 411	3 308	211	.
	Mettmann	24 413	1 594	11 694	306	137	.
	Rhein-Kreis Neuss	14 664	642	1 347	5 311	8 105	.
	Viersen	2 679	811	719	11 736	14 569	.
	Wesel	1 476	18 558	3 539	2 563	159	.
Reg.-Bez.	Düsseldorf	175 954	144 137	172 664	76 682	78 915	.
Kreisfreie Stadt	Bonn	139	53	157	20	18	.
	Köln	765	173	658	151	142	.
	Leverkusen	585	59	170	32	9	.
Kreis	Städteregion Aachen	382	124	326	83	234	.
Kreis	Düren	438	76	161	56	1 021	.
	Rhein-Erft-Kreis	511	114	351	94	734	.
	Euskirchen	111	50	138	23	34	.
	Heinsberg	997	167	321	503	7 785	.
Kreis	Oberbergischer Kreis	302	78	313	23	17	.
	Rheinisch-Bergischer Kreis	580	73	336	34	27	.
	Rhein-Sieg-Kreis	280	77	287	28	46	.
Reg.-Bez.	Köln	5 090	1 044	3 218	1 047	10 067	.
Kreisfreie Stadt	Bottrop	106	857	2 603	105	7	.
	Gelsenkirchen	144	389	3 908	35	16	.
	Münster	77	16	177	10	14	.
Kreis	Borken	429	705	1 597	54	19	.
	Coesfeld	90	68	348	12	4	.
Kreis	Recklinghausen	355	754	4 508	91	24	.
	Steinfurt	83	50	268	8	6	.
	Warendorf	68	33	209	6	7	.
Reg.-Bez.	Münster	1 352	2 872	13 618	321	97	.
Kreisfreie Stadt	Bielefeld	49	24	210	9	7	.
Kreis	Gütersloh	104	18	239	13	6	.
	Herford	26	14	113	2	4	.
	Höxter	33	8	64	3	3	.
Kreis	Lippe	55	21	154	4	5	.
	Minden-Lübbecke	49	19	157	4	3	.
	Paderborn	125	28	267	7	9	.
Reg.-Bez.	Detmold	441	132	1 204	42	37	.
Kreisfreie Stadt	Bochum	176	177	2 973	31	18	.
	Dortmund	291	174	1 539	43	14	.
	Hagen	175	37	671	23	5	.
	Hamm	72	35	260	2	4	.
	Herne	46	103	734	12	9	.
Kreis	Ennepe-Ruhr-Kreis	361	114	5 457	42	18	.
	Hochsauerlandkreis	180	61	391	15	14	.
	Märkischer Kreis	346	99	1 134	25	14	.
	Olpe	86	33	150	5	4	.
Kreis	Siegen-Wittgenstein	75	57	237	17	4	.
	Soest	144	35	470	14	5	.
	Unna	150	96	1 043	33	8	.
Reg.-Bez.	Arnsberg	2 102	1 021	15 059	262	117	.
Nordrhein-Westfalen		184 939	149 206	205 763	78 354	89 233	.
Niedersachsen		543	226	1 308	94	70	.
Hessen		345	134	784	56	48	.
Rheinland-Pfalz		664	144	801	52	93	.
Übriges Bundesgebiet		950	447	1 646	199	193	.
Ausland		586	316	908	1 541	199	.
Insgesamt		188 027	150 473	211 210	80 296	89 836	.

Noch: 3. Vollstationär behandelte Kranke (ohne Stundenfälle) 2015 nach Einzugsgebieten

Noch: 3.1 In Krankenhäusern

Behandlungsort Wohnort		Kreisfreie Stadt				Kreis	
		Oberhausen	Remscheid	Solingen	Wuppertal	Kleve	Mettmann
Kreisfreie Stadt	Düsseldorf	99	86	801	392	51	2 842
	Duisburg	2 380	78	26	91	221	749
	Essen	2 033	174	23	321	64	1 380
	Krefeld	48	26	5	51	131	89
	Mönchengladbach	9	7	18	40	53	75
Kreisfreie Stadt	Mülheim an der Ruhr	4 857	10	14	61	34	430
	Oberhausen	39 430	5	7	59	128	97
	Remscheid	3	19 381	1 203	3 933	3	325
	Solingen	10	778	28 839	2 223	9	3 065
	Wuppertal	32	5 791	1 538	62 987	15	2 480
Kreis	Kleve	157	6	21	38	57 710	97
	Mettmann	86	958	7 828	5 340	23	59 092
	Rhein-Kreis Neuss	17	45	484	125	55	551
	Viersen	27	21	16	37	194	112
	Wesel	1 526	13	22	73	3 965	239
Reg.-Bez.	Düsseldorf	50 714	27 379	40 845	75 771	62 656	71 623
Kreisfreie Stadt	Bonn	6	15	20	20	15	26
	Köln	32	96	117	159	37	244
	Leverkusen	3	53	1 039	172	5	2 045
Kreis	Städteregion Aachen	12	10	11	40	26	34
Kreis	Düren	11	3	10	34	18	17
	Rhein-Erft-Kreis	9	69	38	37	33	74
	Euskirchen	2	12	17	9	10	10
	Heinsberg	6	4	6	33	29	47
Kreis	Oberbergischer Kreis	12	2 321	324	1 259	2	211
	Rheinisch-Bergischer Kreis	5	1 963	1 770	715	11	977
	Rhein-Sieg-Kreis	5	41	29	56	13	163
	Reg.-Bez.	Köln	103	4 587	3 381	2 534	199
Kreisfreie Stadt	Bottrop	1 993	2	3	17	11	21
	Gelsenkirchen	380	15	6	45	16	48
	Münster	7	2	2	9	6	11
Kreis	Borken	255	1	16	71	1 509	20
	Coesfeld	12	5	4	15	76	10
Kreis	Recklinghausen	525	11	17	129	32	50
	Steinfurt	9	5	10	19	13	12
	Warendorf	3	1	4	12	3	9
	Reg.-Bez.	Münster	3 184	42	62	317	1 666
Kreisfreie Stadt	Bielefeld	2	2	3	8	1	12
	Gütersloh	4	5	1	11	2	11
	Herford	1	3	1	7	-	1
	Höxter	4	2	2	4	1	1
Kreis	Lippe	5	1	3	3	12	-
	Minden-Lübbecke	3	1	-	7	7	1
	Paderborn	13	-	4	10	5	4
	Reg.-Bez.	Detmold	32	14	14	50	28
Kreisfreie Stadt	Bochum	84	26	12	180	18	98
	Dortmund	55	19	14	129	17	50
	Hagen	9	13	9	359	2	93
	Hamm	4	4	1	23	2	3
	Herne	34	4	4	29	8	17
Kreis	Ennepe-Ruhr-Kreis	51	271	45	4 070	16	498
	Hochsauerlandkreis	9	9	1	75	5	48
	Märkischer Kreis	26	83	13	368	9	166
	Olpe	8	41	1	107	7	22
Kreis	Siegen-Wittgenstein	7	18	1	23	7	11
	Soest	7	4	2	26	5	21
	Unna	20	9	8	98	14	43
	Reg.-Bez.	Arnsberg	314	501	111	5 487	110
Nordrhein-Westfalen	Niedersachsen	60	44	40	107	69	86
	Hessen	24	13	19	68	26	53
	Rheinland-Pfalz	29	29	64	105	35	57
Übriges Bundesgebiet	Ausland	117	68	99	253	160	193
		66	72	62	137	374	115
Insgesamt		54 643	32 749	44 697	84 829	65 323	77 256

Noch: 3. Vollstationär behandelte Kranke (ohne Stundenfälle) 2015 nach Einzugsgebieten

Noch: 3.1 In Krankenhäusern

Behandlungsort Wohnort		Kreis			Kreisfreie Stadt		
		Rhein-Kreis Neuss	Viersen	Wesel	Bonn	Köln	Leverkusen
Kreisfreie Stadt	Düsseldorf	2 133	130	126	218	716	.
	Duisburg	380	120	12 768	94	236	.
	Essen	85	49	206	101	238	.
	Krefeld	934	2 180	811	59	236	.
	Mönchengladbach	934	3 041	30	131	319	.
Kreisfreie Stadt	Mülheim an der Ruhr	47	13	162	22	89	.
	Oberhausen	44	23	521	38	92	.
	Remscheid	17	4	14	67	804	.
	Solingen	76	10	11	69	758	.
	Wuppertal	113	14	31	139	457	.
Kreis	Kleve	306	2 628	8 061	86	250	.
	Mettmann	585	49	87	263	1 332	.
	Rhein-Kreis Neuss	64 267	564	126	232	2 947	.
	Viersen	1 124	40 449	623	117	448	.
	Wesel	535	261	84 306	99	322	.
Reg.-Bez.	Düsseldorf	71 580	49 535	107 883	1 735	9 244	.
Kreisfreie Stadt	Bonn	29	10	10	59 970	1 715	.
	Köln	1 496	62	32	2 206	202 904	.
	Leverkusen	56	11	3	216	4 547	.
Kreis	Städteregion Aachen	173	67	20	383	776	.
Kreis	Düren	319	59	11	408	1 901	.
	Rhein-Erft-Kreis	3 564	73	18	4 533	34 085	.
	Euskirchen	76	6	1	5 416	3 218	.
	Heinsberg	394	1 100	27	172	464	.
Kreis	Oberbergischer Kreis	39	8	15	895	4 832	.
	Rheinisch-Bergischer Kreis	84	13	7	540	10 724	.
	Rhein-Sieg-Kreis	77	26	13	50 803	7 832	.
Reg.-Bez.	Köln	6 307	1 435	157	125 542	272 998	.
Kreisfreie Stadt	Bottrop	24	8	114	19	65	.
	Gelsenkirchen	23	12	71	21	97	.
	Münster	18	8	28	29	52	.
Kreis	Borken	53	9	1 097	39	153	.
	Coesfeld	9	3	11	28	123	.
Kreis	Recklinghausen	60	20	204	68	213	.
	Steinfurt	17	6	7	15	85	.
	Warendorf	10	4	7	25	52	.
Reg.-Bez.	Münster	214	70	1 539	244	840	.
Kreisfreie Stadt	Bielefeld	10	5	4	20	78	.
Kreis	Gütersloh	14	2	8	27	81	.
	Herford	4	1	3	16	44	.
	Höxter	1	-	3	14	27	.
Kreis	Lippe	16	5	12	17	81	.
	Minden-Lübbecke	11	-	5	30	75	.
	Paderborn	26	5	5	30	92	.
Reg.-Bez.	Detmold	82	18	40	154	478	.
Kreisfreie Stadt	Bochum	30	11	35	36	127	.
	Dortmund	41	9	37	72	208	.
	Hagen	11	5	7	69	136	.
	Hamm	8	5	11	20	50	.
	Herne	2	1	20	20	36	.
Kreis	Ennepe-Ruhr-Kreis	32	8	14	40	237	.
	Hochsauerlandkreis	25	3	5	65	253	.
	Märkischer Kreis	40	11	22	130	433	.
	Olpe	15	3	5	67	637	.
Kreis	Siegen-Wittgenstein	20	4	9	223	626	.
	Soest	23	4	10	34	110	.
	Unna	30	15	18	38	137	.
Reg.-Bez.	Arnsberg	277	79	193	814	2 990	.
Nordrhein-Westfalen		78 460	51 137	109 812	128 489	286 550	.
Niedersachsen		112	34	123	332	817	.
Hessen		83	30	43	493	754	.
Rheinland-Pfalz		147	33	46	14 646	3 894	.
Übriges Bundesgebiet		271	98	214	1 201	2 030	.
Ausland		156	164	230	723	1 079	.
Insgesamt		79 229	51 496	110 468	145 884	295 124	.

Noch: 3. Vollstationär behandelte Kranke (ohne Stundenfälle) 2015 nach Einzugsgebieten

Noch: 3.1 In Krankenhäusern

Behandlungsort Wohnort		Kreis					
		Städteregion Aachen	Düren	Rhein-Erft-Kreis	Euskirchen	Heinsberg	Oberbergischer Kreis
Kreisfreie Stadt	Düsseldorf	198	31	36	34	26	37
	Duisburg	74	20	13	11	16	14
	Essen	43	13	23	12	10	24
	Krefeld	100	20	9	16	21	6
	Mönchengladbach	560	82	45	22	347	8
Kreisfreie Stadt	Mülheim an der Ruhr	37	3	5	6	4	6
	Oberhausen	14	6	7	5	6	7
	Remscheid	21	9	7	6	1	1 349
	Solingen	42	11	13	3	1	41
	Wuppertal	64	10	28	5	11	225
Kreis	Kleve	116	3	18	9	13	7
	Mettmann	133	22	40	26	19	52
	Rhein-Kreis Neuss	370	66	203	29	183	25
	Viersen	330	36	32	18	156	13
	Wesel	85	5	18	11	15	5
Reg.-Bez.	Düsseldorf	2 187	337	497	213	829	1 819
Kreisfreie Stadt	Bonn	126	51	225	111	10	27
	Köln	347	275	2 842	320	41	390
	Leverkusen	47	15	47	8	3	94
Kreis	Städteregion Aachen	113 419	3 222	58	313	1 728	27
Kreis	Düren	12 497	48 446	330	940	942	10
	Rhein-Erft-Kreis	1 024	5 776	47 889	2 028	359	84
	Euskirchen	1 055	678	895	34 222	14	55
	Heinsberg	8 598	1 550	48	40	37 343	7
Kreis	Oberbergischer Kreis	66	32	40	26	3	39 839
	Rheinisch-Bergischer Kreis	82	31	95	37	4	2 154
	Rhein-Sieg-Kreis	144	76	2 982	1 522	9	2 795
	Reg.-Bez.	Köln	137 405	60 152	55 451	39 567	40 456
Kreisfreie Stadt	Bottrop	8	4	2	4	3	6
	Gelsenkirchen	20	5	5	3	2	3
	Münster	14	3	3	3	1	5
Kreis	Borken	29	1	8	3	3	2
	Coesfeld	20	6	3	7	1	3
Kreis	Recklinghausen	44	12	12	8	8	10
	Steinfurt	20	3	5	5	-	4
	Warendorf	9	2	2	6	2	3
	Reg.-Bez.	Münster	164	36	40	39	20
Kreisfreie Stadt	Bielefeld	18	3	5	2	3	3
	Gütersloh	27	-	5	-	-	1
	Herford	7	2	1	-	2	4
	Höxter	6	6	3	1	-	1
Kreis	Lippe	12	4	7	1	-	3
	Minden-Lübbecke	10	-	6	-	-	3
	Paderborn	11	1	1	5	2	4
	Reg.-Bez.	Detmold	91	16	28	9	7
Kreisfreie Stadt	Bochum	21	6	9	5	4	17
	Dortmund	67	4	15	7	6	13
	Hagen	25	-	11	-	-	16
	Hamm	9	-	9	-	1	3
	Herne	12	2	-	3	-	6
Kreis	Ennepe-Ruhr-Kreis	30	5	12	6	-	71
	Hochsauerlandkreis	20	5	7	4	2	15
	Märkischer Kreis	47	7	9	6	1	2 185
	Olpe	16	6	8	-	6	511
Kreis	Siegen-Wittgenstein	37	8	18	5	-	390
	Soest	24	2	1	2	-	10
	Unna	30	7	12	5	4	15
	Reg.-Bez.	Arnsberg	338	52	111	43	24
Nordrhein-Westfalen		140 185	60 593	56 127	39 871	41 336	50 608
	Niedersachsen	215	37	81	35	21	33
	Hessen	225	26	70	33	16	47
	Rheinland-Pfalz	537	95	236	1 390	31	744
Übriges Bundesgebiet		606	126	264	109	87	103
	Ausland	5 603	119	136	160	249	57
Insgesamt		147 371	60 996	56 914	41 598	41 740	51 592

Noch: 3. Vollstationär behandelte Kranke (ohne Stundenfälle) 2015 nach Einzugsgebieten

Noch: 3.1 In Krankenhäusern

Behandlungsort Wohnort		Kreis		Kreisfreie Stadt			Kreis
		Rhein-Berg-Kreis	Rhein-Sieg-Kreis	Bottrop	Gelsenkirchen	Münster	Borken
Kreisfreie Stadt	Düsseldorf	62	183	.	50	173	117
	Duisburg	23	49	.	106	155	175
	Essen	24	61	.	2 005	252	102
	Krefeld	7	38	.	30	43	32
	Mönchengladbach	21	24	.	10	54	42
Kreisfreie Stadt	Mülheim an der Ruhr	3	16	.	91	59	44
	Oberhausen	2	34	.	273	77	97
	Remscheid	2 456	37	.	5	62	12
	Solingen	303	56	.	18	53	11
	Wuppertal	88	56	.	56	138	20
Kreis	Kleve	5	37	.	52	332	1 100
	Mettmann	133	126	.	73	139	74
	Rhein-Kreis Neuss	37	109	.	28	103	62
	Viersen	8	59	.	27	79	114
	Wesel	16	59	.	313	615	1 881
Reg.-Bez. Düsseldorf	3 188	944	.	3 137	2 334	3 883	
Kreisfreie Stadt	Bonn	109	2 122	.	5	74	8
	Köln	3 185	1 700	.	23	166	43
	Leverkusen	575	111	.	6	43	11
Kreis	Städteregion Aachen	36	110	.	8	56	58
Kreis	Düren	28	106	.	8	34	14
	Rhein-Erft-Kreis	243	398	.	15	78	36
	Euskirchen	29	195	.	7	29	12
	Heinsberg	8	35	.	8	33	32
Kreis	Oberbergischer Kreis	3 179	790	.	27	84	37
	Rheinisch-Bergischer Kreis	32 628	490	.	14	67	17
	Rhein-Sieg-Kreis	1 078	51 690	.	16	79	22
	Reg.-Bez. Köln	41 098	57 747	.	137	743	290
Kreisfreie Stadt	Bottrop	3	18	.	1 633	106	39
	Gelsenkirchen	4	24	.	55 290	273	61
	Münster	11	10	.	15	56 364	128
Kreis	Borken	5	15	.	241	6 582	62 118
	Coesfeld	1	4	.	105	17 648	1 032
Kreis	Recklinghausen	22	67	.	9 712	2 283	594
	Steinfurt	3	13	.	15	17 227	2 974
	Warendorf	1	10	.	15	16 418	67
	Reg.-Bez. Münster	50	161	.	67 026	116 901	67 013
Kreisfreie Stadt	Bielefeld	5	9	.	4	853	9
	Gütersloh	4	7	.	26	2 087	31
	Herford	2	2	.	7	689	17
	Höxter	1	4	.	7	165	11
Kreis	Lippe	2	5	.	15	683	7
	Minden-Lübbecke	7	3	.	6	580	34
	Paderborn	3	10	.	18	1 099	20
	Reg.-Bez. Detmold	24	40	.	83	6 156	129
Kreisfreie Stadt	Bochum	14	26	.	3 952	266	36
	Dortmund	13	26	.	234	933	69
	Hagen	6	39	.	33	224	5
	Hamm	5	15	.	38	1 989	12
	Herne	1	14	.	1 528	153	27
Kreis	Ennepe-Ruhr-Kreis	15	30	.	186	266	27
	Hochsauerlandkreis	89	25	.	48	1 300	18
	Märkischer Kreis	86	85	.	79	853	43
	Olpe	206	47	.	7	100	34
Kreis	Siegen-Wittgenstein	79	84	.	13	120	11
	Soest	4	14	.	29	2 099	23
	Unna	6	21	.	111	2 687	47
	Reg.-Bez. Arnsberg	524	426	.	6 258	10 990	352
Nordrhein-Westfalen	Niedersachsen	44 884	59 318	.	76 641	137 124	71 667
	Hessen	48	97	.	125	9 528	2 235
	Rheinland-Pfalz	45	191	.	68	428	74
		112	4 912	.	45	290	52
Übriges Bundesgebiet	Ausland	126	386	.	254	1 045	186
		93	264	.	163	610	368
Insgesamt		45 308	65 168	.	77 296	149 025	74 582

Noch: 3. Vollstationär behandelte Kranke (ohne Stundenfälle) 2015 nach Einzugsgebieten

Noch: 3.1 In Krankenhäusern

Behandlungsort Wohnort		Kreis				Kreisfreie Stadt	Kreis
		Coesfeld	Recklinghausen	Steinfurt	Warendorf	Bielefeld	Gütersloh
Kreisfreie Stadt	Düsseldorf	9	142	29	48	46	20
	Duisburg	19	274	39	38	38	5
	Essen	29	1 244	46	71	66	17
	Krefeld	5	63	7	20	12	5
	Mönchengladbach	4	40	12	18	14	2
Kreisfreie Stadt	Mülheim an der Ruhr	–	113	9	10	24	1
	Oberhausen	6	281	20	21	21	3
	Remscheid	4	30	5	15	13	–
	Solingen	4	34	9	15	21	1
	Wuppertal	13	125	14	47	35	1
Kreis	Kleve	8	207	22	70	41	2
	Mettmann	6	152	34	60	50	4
	Rhein-Kreis Neuss	5	66	8	28	18	4
	Viersen	3	72	14	24	16	3
	Wesel	29	1 999	69	142	45	8
Reg.-Bez.	Düsseldorf	144	4 842	337	627	460	76
Kreisfreie Stadt	Bonn	2	34	11	8	17	5
	Köln	8	88	28	34	66	14
Kreis	Leverkusen	1	11	7	8	9	1
	Städteregion Aachen	9	42	17	28	25	4
Kreis	Düren	–	31	10	8	11	2
	Rhein-Erft-Kreis	3	26	13	22	28	9
	Euskirchen	2	22	12	5	17	–
	Heinsberg	–	25	9	10	15	4
Kreis	Oberbergischer Kreis	3	60	3	41	21	6
	Rheinisch-Bergischer Kreis	4	29	5	10	19	3
Reg.-Bez.	Rhein-Sieg-Kreis	1	45	9	34	28	10
	Köln	33	413	124	208	256	58
Kreisfreie Stadt	Bottrop	12	3 269	4	30	8	4
	Gelsenkirchen	26	13 445	32	72	44	13
	Münster	272	124	326	897	71	27
Kreis	Borken	6 453	2 034	1 070	422	81	10
	Coesfeld	25 361	4 485	335	760	45	4
Kreis	Recklinghausen	1 328	131 750	177	507	92	16
	Steinfurt	426	134	58 347	733	131	27
Reg.-Bez.	Warendorf	93	110	213	32 371	545	8 565
	Münster	33 971	155 351	60 504	35 792	1 017	8 666
Kreisfreie Stadt	Bielefeld	8	35	54	246	70 822	890
Kreis	Gütersloh	9	75	110	2 315	27 419	39 152
	Herford	4	27	109	126	10 948	102
	Höxter	–	28	10	73	352	22
Kreis	Lippe	2	39	34	301	11 753	195
	Minden-Lübbecke	6	32	81	133	1 417	59
Reg.-Bez.	Paderborn	3	65	42	297	2 174	464
	Detmold	32	301	440	3 491	124 885	40 884
Kreisfreie Stadt	Bochum	18	1 584	19	71	30	17
	Dortmund	51	4 211	71	333	92	25
	Hagen	8	116	11	62	38	4
	Hamm	40	125	47	1 269	60	54
	Herne	17	3 343	11	55	20	5
Kreis	Ennepe-Ruhr-Kreis	11	686	25	93	20	7
	Hochsauerlandkreis	13	134	24	294	155	14
	Märkischer Kreis	14	350	38	353	78	7
	Olpe	1	62	2	90	12	6
Kreis	Siegen-Wittgenstein	2	43	10	98	31	7
	Soest	17	169	36	1 224	468	308
Reg.-Bez.	Unna	977	3 404	56	769	124	23
	Arnsberg	1 169	14 227	350	4 711	1 128	477
Nordrhein-Westfalen		35 349	175 134	61 755	44 829	127 746	50 161
Niedersachsen		145	403	6 271	1 325	2 010	157
Hessen		18	207	85	171	291	35
Rheinland-Pfalz		15	119	57	80	99	10
Übriges Bundesgebiet		74	672	343	191	816	144
Ausland		47	265	146	43	195	77
Insgesamt		35 648	176 800	68 657	46 639	131 157	50 584

Noch: 3. Vollstationär behandelte Kranke (ohne Stundenfälle) 2015 nach Einzugsgebieten

Noch: 3.1 In Krankenhäusern

Behandlungsort Wohnort		Kreis					Kreisfreie Stadt
		Herford	Höxter	Lippe	Minden-Lübbecke	Paderborn	Bochum
Kreisfreie Stadt	Düsseldorf	11	.	16	62	42	299
	Duisburg	8	.	15	41	22	502
	Essen	11	.	12	80	51	2 221
	Krefeld	4	.	7	27	9	84
	Mönchengladbach	3	.	3	35	10	78
Kreisfreie Stadt	Mülheim an der Ruhr	6	.	7	21	15	329
	Oberhausen	5	.	6	40	7	257
	Remscheid	5	.	1	41	11	256
	Solingen	3	.	2	47	10	115
	Wuppertal	10	.	13	84	10	524
Kreis	Kleve	4	.	3	83	20	270
	Mettmann	17	.	18	99	31	748
	Rhein-Kreis Neuss	12	.	6	66	20	128
	Viersen	2	.	1	56	11	148
	Wesel	7	.	13	130	22	460
Reg.-Bez.	Düsseldorf	108	.	123	912	291	6 419
Kreisfreie Stadt	Bonn	6	.	3	33	10	44
	Köln	22	.	22	110	46	215
	Leverkusen	2	.	2	17	16	47
Kreis	Städteregion Aachen	8	.	10	59	8	90
Kreis	Düren	1	.	2	36	7	61
	Rhein-Erft-Kreis	3	.	5	47	11	75
	Euskirchen	1	.	2	19	11	59
	Heinsberg	1	.	1	31	15	66
Kreis	Oberbergischer Kreis	1	.	6	53	15	187
	Rheinisch-Bergischer Kreis	6	.	4	50	4	205
	Rhein-Sieg-Kreis	9	.	10	68	13	115
Reg.-Bez.	Köln	60	.	67	523	156	1 164
Kreisfreie Stadt	Bottrop	1	.	5	32	8	319
	Gelsenkirchen	9	.	2	108	23	2 572
	Münster	11	.	11	91	40	121
Kreis	Borken	7	.	10	204	22	479
	Coesfeld	12	.	9	101	34	310
Kreis	Recklinghausen	11	.	20	217	70	4 813
	Steinfurt	28	.	18	576	44	212
	Warendorf	21	.	26	268	84	263
Reg.-Bez.	Münster	100	.	101	1 597	325	9 089
Kreisfreie Stadt	Bielefeld	688	.	514	1 080	216	96
Kreis	Gütersloh	180	.	284	1 166	1 044	160
	Herford	32 300	.	634	9 470	200	73
	Höxter	10	.	932	343	5 170	49
Kreis	Lippe	5 527	.	43 121	2 725	3 890	94
	Minden-Lübbecke	2 786	.	523	56 535	115	60
	Paderborn	42	.	544	826	63 657	307
Reg.-Bez.	Detmold	41 533	.	46 552	72 145	74 292	839
Kreisfreie Stadt	Bochum	7	.	14	91	33	74 066
	Dortmund	21	.	31	183	73	4 220
	Hagen	13	.	7	134	22	1 102
	Hamm	6	.	10	88	39	239
	Herne	3	.	2	106	27	5 278
Kreis	Ennepe-Ruhr-Kreis	11	.	13	122	27	13 268
	Hochsauerlandkreis	12	.	37	224	2 341	555
	Märkischer Kreis	12	.	9	259	43	1 600
	Olpe	3	.	5	56	30	187
Kreis	Siegen-Wittgenstein	3	.	16	26	14	132
	Soest	22	.	42	471	2 692	645
	Unna	14	.	15	183	62	1 477
Reg.-Bez.	Arnsberg	127	.	201	1 943	5 403	102 769
Nordrhein-Westfalen		41 928	.	47 044	77 120	80 467	120 280
Niedersachsen		553	.	1 180	16 871	846	681
Hessen		42	.	76	346	691	282
Rheinland-Pfalz		12	.	46	131	44	270
Übriges Bundesgebiet		148	.	249	620	276	524
Ausland		69	.	52	286	258	248
Insgesamt		42 752	.	48 647	95 374	82 582	122 285

Noch: 3. Vollstationär behandelte Kranke (ohne Stundenfälle) 2015 nach Einzugsgebieten

Noch: 3.1 In Krankenhäusern

Behandlungsort Wohnort		Kreisfreie Stadt				Kreis	
		Dortmund	Hagen	Hamm	Herne	Ennepe-Ruhr-Kreis	Hochsauerlandkreis
Kreisfreie Stadt	Düsseldorf	88	63	27	185	141	85
	Duisburg	88	64	24	471	136	88
	Essen	209	89	59	1 886	789	94
	Krefeld	19	10	8	66	49	49
	Mönchengladbach	23	8	5	18	29	37
Kreisfreie Stadt	Mülheim an der Ruhr	29	22	9	245	81	24
	Oberhausen	42	26	15	555	75	50
	Remscheid	36	81	5	64	495	21
	Solingen	59	49	27	111	80	22
	Wuppertal	121	332	25	321	3 768	97
Kreis	Kleve	63	21	50	994	64	44
	Mettmann	55	84	31	370	780	76
	Rhein-Kreis Neuss	24	32	21	91	61	81
	Viersen	25	17	11	67	51	45
	Wesel	111	40	41	1 012	155	66
Reg.-Bez.	Düsseldorf	992	938	358	6 456	6 754	879
Kreisfreie Stadt	Bonn	17	23	8	26	33	73
	Köln	73	68	38	67	114	132
	Leverkusen	14	8	5	19	31	29
Kreis	Städteregion Aachen	28	25	13	22	48	71
Kreis	Düren	9	14	20	12	16	28
	Rhein-Erft-Kreis	20	19	12	32	53	71
	Euskirchen	3	10	1	25	11	24
	Heinsberg	25	14	8	18	20	24
Kreis	Oberbergischer Kreis	61	224	33	84	813	264
	Rheinisch-Bergischer Kreis	16	40	14	34	123	58
	Rhein-Sieg-Kreis	26	33	18	16	62	153
Reg.-Bez.	Köln	292	478	170	355	1 324	927
Kreisfreie Stadt	Bottrop	43	17	22	825	172	18
	Gelsenkirchen	219	45	81	4 771	205	39
	Münster	71	40	108	42	50	74
Kreis	Borken	163	35	132	288	76	68
	Coesfeld	318	38	380	327	85	74
Kreis	Recklinghausen	9 270	171	232	11 460	885	171
	Steinfurt	95	17	132	70	83	107
	Warendorf	258	26	6 725	156	49	144
Reg.-Bez.	Münster	10 437	389	7 812	17 939	1 605	695
Kreisfreie Stadt	Bielefeld	92	23	92	30	47	93
Kreis	Gütersloh	193	35	453	73	38	327
	Herford	35	7	128	39	27	65
	Höxter	41	6	21	13	14	470
Kreis	Lippe	75	9	109	32	49	155
	Minden-Lübbecke	68	11	77	23	19	93
	Paderborn	203	42	162	59	36	1 821
Reg.-Bez.	Detmold	707	133	1 042	269	230	3 024
Kreisfreie Stadt	Bochum	1 443	168	46	10 043	5 982	121
	Dortmund	101 172	832	402	2 653	3 601	397
	Hagen	1 381	41 145	76	496	3 422	85
	Hamm	642	50	42 781	227	72	198
	Herne	749	38	36	40 479	655	50
Kreis	Ennepe-Ruhr-Kreis	2 363	8 989	65	2 001	51 217	126
	Hochsauerlandkreis	1 733	163	848	202	203	54 486
	Märkischer Kreis	3 558	5 213	431	608	1 633	2 103
	Olpe	175	168	30	100	49	1 199
Kreis	Siegen-Wittgenstein	72	153	23	65	56	1 103
	Soest	2 243	156	3 808	201	172	3 862
	Unna	13 765	945	5 829	1 492	1 213	399
Reg.-Bez.	Arnsberg	129 296	58 020	54 375	58 567	68 275	64 129
Nordrhein-Westfalen		141 724	59 958	63 757	83 586	78 188	69 654
	Niedersachsen	292	106	468	351	326	562
	Hessen	183	65	89	119	175	3 673
	Rheinland-Pfalz	103	75	55	101	131	274
Übriges Bundesgebiet		463	135	289	350	345	446
Ausland		256	81	83	101	223	360
Insgesamt		143 021	60 420	64 741	84 608	79 388	74 969

Noch: 3. Vollstationär behandelte Kranke (ohne Stundenfälle) 2015 nach Einzugsgebieten

Noch: 3.1 In Krankenhäusern

Behandlungsort Wohnort		Kreis					Nordrhein-Westfalen
		Märkischer Kreis	Olpe	Siegen-Wittgenstein	Soest	Unna	
Kreisfreie Stadt	Düsseldorf	46	.	54	169	30	136 111
	Duisburg	47	.	27	82	41	135 896
	Essen	79	.	43	133	82	151 898
	Krefeld	9	.	19	28	9	56 040
	Mönchengladbach	22	.	22	7	8	65 372
Kreisfreie Stadt	Mülheim an der Ruhr	11	.	16	43	17	42 563
	Oberhausen	32	.	22	40	18	58 348
	Remscheid	77	.	7	17	11	31 914
	Solingen	15	.	18	24	18	39 577
	Wuppertal	111	.	32	93	53	83 518
Kreis	Kleve	29	.	21	31	22	82 444
	Mettmann	55	.	28	91	31	121 428
	Rhein-Kreis Neuss	40	.	42	39	14	101 667
	Viersen	9	.	28	29	10	75 280
	Wesel	61	.	24	57	55	126 074
Reg.-Bez.	Düsseldorf	643	.	403	883	419	1 308 130
Kreisfreie Stadt	Bonn	21	.	26	15	7	65 563
	Köln	72	.	129	51	35	222 779
	Leverkusen	14	.	29	6	9	38 294
Kreis	Städteregion Aachen	13	.	49	29	10	122 392
Kreis	Düren	7	.	24	10	8	68 251
	Rhein-Erft-Kreis	26	.	40	25	21	103 172
	Euskirchen	5	.	29	13	5	46 641
	Heinsberg	15	.	40	30	8	60 163
Kreis	Oberbergischer Kreis	1 885	.	1 307	59	19	61 337
	Rheinisch-Bergischer Kreis	116	.	52	26	28	62 170
	Rhein-Sieg-Kreis	89	.	293	16	17	121 474
	Reg.-Bez.	Köln	2 263	.	2 018	280	167
Kreisfreie Stadt	Bottrop	69	.	6	42	50	33 672
	Gelsenkirchen	72	.	17	85	102	83 570
	Münster	48	.	19	38	58	59 597
Kreis	Borken	184	.	34	43	103	87 107
	Coesfeld	105	.	11	41	2 037	54 581
Kreis	Recklinghausen	333	.	71	145	1 797	186 062
	Steinfurt	140	.	32	47	43	82 365
	Warendorf	188	.	19	2 325	177	69 649
	Reg.-Bez.	Münster	1 139	.	209	2 766	4 367
Kreisfreie Stadt	Bielefeld	43	.	19	74	23	76 621
	Gütersloh	58	.	12	2 427	91	78 447
	Herford	22	.	8	65	7	55 400
	Höxter	45	.	5	114	21	32 208
Kreis	Lippe	24	.	8	130	20	72 613
	Minden-Lübbecke	20	.	8	79	14	63 201
	Paderborn	92	.	15	2 502	53	76 178
	Reg.-Bez.	Detmold	304	.	75	5 391	229
Kreisfreie Stadt	Bochum	108	.	23	101	222	102 696
	Dortmund	1 244	.	51	284	24 449	148 630
	Hagen	2 297	.	30	306	742	53 550
	Hamm	186	.	30	383	855	50 012
	Herne	39	.	14	41	70	53 916
	Kreis	Ennepe-Ruhr-Kreis	760	.	46	161	371
Hochsauerlandkreis		1 167	.	626	3 794	747	71 818
Märkischer Kreis		84 519	.	629	588	4 277	115 391
Olpe		2 316	.	5 046	106	40	33 151
Kreis	Siegen-Wittgenstein	1 103	.	54 838	98	29	60 833
	Soest	908	.	44	61 322	2 008	84 038
	Unna	2 816	.	56	875	73 901	113 176
	Reg.-Bez.	Arnsberg	97 463	.	61 433	68 059	107 711
Nordrhein-Westfalen	Niedersachsen	101 812	.	64 138	77 379	112 893	4 371 270
	Hessen	237	.	110	225	168	55 037
	Rheinland-Pfalz	296	.	4 937	256	86	18 692
		455	.	10 367	64	60	42 191
Übriges Bundesgebiet		269	.	288	267	251	19 027
	Ausland	141	.	79	132	136	18 203
Insgesamt		103 210	.	79 919	78 323	113 594	4 524 420

Noch: 3. Vollstationär behandelte Kranke (ohne Stundenfälle) 2015 nach Einzugsgebieten

3.2 In Vorsorge- oder Rehabilitationseinrichtungen

Behandlungsort Wohnort		Regierungsbezirk					Nordrhein-Westfalen
		Düsseldorf	Köln	Münster	Detmold	Arnsberg	
Kreisfreie Stadt	Düsseldorf	2 137	729	55	999	844	4 764
	Duisburg	1 570	636	76	1 402	1 155	4 839
	Essen	1 448	446	156	1 543	1 923	5 516
	Krefeld	692	289	28	432	327	1 768
	Mönchengladbach	980	498	20	412	336	2 246
Kreisfreie Stadt	Mülheim an der Ruhr	483	149	26	523	627	1 808
	Oberhausen	459	244	54	684	680	2 121
	Remscheid	183	257	11	359	370	1 180
	Solingen	235	312	4	433	356	1 340
	Wuppertal	685	319	26	923	1 088	3 041
Kreis	Kleve	724	491	62	851	618	2 746
	Mettmann	1 510	728	42	1 436	1 194	4 910
	Rhein-Kreis Neuss	1 645	883	50	882	672	4 132
	Viersen	845	541	22	603	562	2 573
	Wesel	1 058	557	182	1 657	1 140	4 594
Reg.-Bez.	Düsseldorf	14 654	7 079	814	13 139	11 892	47 578
Kreisfreie Stadt	Bonn	108	1 319	11	382	152	1 972
	Köln	622	3 460	63	1 303	966	6 414
	Leverkusen	208	528	13	305	323	1 377
Kreis	Städteregion Aachen	499	2 680	45	791	412	4 427
Kreis	Düren	231	1 204	19	441	218	2 113
	Rhein-Erft-Kreis	358	1 853	49	810	467	3 537
	Euskirchen	94	1 300	12	320	155	1 881
	Heinsberg	487	821	25	433	305	2 071
Kreis	Oberbergischer Kreis	167	1 384	12	523	550	2 636
	Rheinisch-Bergischer Kreis	193	919	18	470	419	2 019
	Rhein-Sieg-Kreis	321	2 431	26	939	444	4 161
	Reg.-Bez.	Köln	3 288	17 899	293	6 717	4 411
Kreisfreie Stadt	Bottrop	113	24	92	568	410	1 207
	Gelsenkirchen	194	39	360	1 066	881	2 540
	Münster	46	27	643	968	266	1 950
Kreis	Borken	180	54	242	2 061	739	3 276
	Coesfeld	68	26	130	1 157	561	1 942
Kreis	Recklinghausen	407	104	537	3 081	2 174	6 303
	Steinfurt	94	43	1 340	2 691	490	4 658
	Warendorf	39	22	461	1 616	1 043	3 181
	Reg.-Bez.	Münster	1 141	339	3 805	13 208	6 564
Kreisfreie Stadt	Bielefeld	44	16	41	2 719	239	3 059
	Gütersloh	35	20	91	2 710	1 105	3 961
	Herford	36	14	23	2 824	162	3 059
	Höxter	7	14	14	2 006	132	2 173
Kreis	Lippe	37	17	43	4 031	272	4 400
	Minden-Lübbecke	29	15	34	3 947	264	4 289
	Paderborn	38	21	42	2 969	542	3 612
	Reg.-Bez.	Detmold	226	117	288	21 206	2 716
Kreisfreie Stadt	Bochum	306	56	170	1 754	1 754	4 040
	Dortmund	254	96	126	2 521	2 672	5 669
	Hagen	101	40	21	910	1 088	2 160
	Hamm	33	10	70	764	646	1 523
	Herne	118	34	122	765	552	1 591
Kreis	Ennepe-Ruhr-Kreis	288	60	57	1 640	1 795	3 840
	Hochsauerlandkreis	49	49	29	1 424	2 178	3 729
	Märkischer Kreis	137	157	52	1 620	2 710	4 676
	Olpe	30	169	16	429	933	1 577
Kreis	Siegen-Wittgenstein	41	402	18	696	1 746	2 903
	Soest	49	37	70	1 668	2 390	4 214
	Unna	167	59	84	1 866	2 062	4 238
	Reg.-Bez.	Arnsberg	1 573	1 169	835	16 057	20 526
Nordrhein-Westfalen	Niedersachsen	20 882	26 603	6 035	70 327	46 109	169 956
	Hessen	200	105	1 501	14 514	1 038	17 358
	Rheinland-Pfalz	186	186	19	2 351	1 075	3 817
		171	843	16	1 124	655	2 809
Übriges Bundesgebiet	Ausland	372	347	102	8 575	1 840	11 236
		154	299	2	74	98	627
Insgesamt		21 965	28 383	7 675	96 965	50 815	205 803

**4. Entlassene oder verstorbene vollstationäre Patient(inn)en (einschl. Stundenfällen) 2015
nach dem Wohnort sowie nach Altersgruppen, Geschlecht und Diagnosen
4.1 Aus Krankenhäusern**

Krankheitsart (Positionsnummer) ¹⁾ a = männlich b = weiblich	Entlassene oder verstorbene vollstationäre Patientinnen und Patienten							
	insgesamt	davon im Alter von ... bis unter ... Jahren						
		unter 15	15 – 25	25 – 40	40 – 65	65 – 75	75 und mehr	
kreisfreie Stadt Düsseldorf								
Bestimmte infektiöse und parasitäre Krankheiten (A00 – B99)	a	1 920	342	107	182	447	270	572
	b	2 028	333	133	174	339	292	757
Neubildungen (C00 – D48)	a	7 986	110	57	264	2 506	2 567	2 482
	b	8 228	71	83	516	2 968	2 135	2 455
Krankheiten des Blutes und der blutbildenden Organe sowie bestimmte Störungen mit Beteiligung des Immunsystems (D50 – D90)	a	384	38	9	23	83	77	154
	b	623	27	17	41	106	76	356
Endokrine, Ernährungs- und Stoffwechselkrankheiten (E00 – E90)	a	1 312	56	35	93	435	240	453
	b	1 919	85	60	152	520	295	807
Psychische und Verhaltensstörungen (F00 – F99)	a	5 230	140	597	1 390	2 490	247	366
	b	4 335	131	559	996	1 675	355	619
Krankheiten des Nervensystems (G00 – G99)	a	2 986	214	91	293	1 098	547	743
	b	2 582	123	113	299	848	450	749
Krankheiten des Auges und der Augenanhangsgebilde (H00 – H59)	a	1 083	37	5	43	270	300	428
	b	1 492	28	12	53	223	418	758
Krankheiten des Ohres und des Warzenfortsatzes (H60 – H95)	a	455	53	20	73	181	66	62
	b	562	32	21	78	229	104	98
Krankheiten des Kreislaufsystems (I00 – I99)	a	10 714	49	67	230	3 126	2 988	4 254
	b	9 115	26	50	214	1 697	1 979	5 149
Krankheiten des Atmungssystems (J00 – J99)	a	5 772	946	249	606	1 379	1 004	1 588
	b	5 272	714	379	542	1 208	845	1 584
Krankheiten des Verdauungssystems (K00 – K93)	a	6 872	281	277	778	2 764	1 140	1 632
	b	6 951	204	381	812	2 025	1 199	2 330
Krankheiten der Haut und der Unterhaut (L00 – L99)	a	1 085	87	144	239	336	122	157
	b	984	101	89	158	297	111	228
Krankheiten des Muskel-Skelett-Systems und des Bindegewebes (M00 – M99)	a	4 005	97	137	442	1 783	761	785
	b	5 491	124	188	431	1 980	1 164	1 604
Krankheiten des Urogenitalsystems (N00 – N99)	a	3 516	153	138	361	1 143	600	1 121
	b	3 961	123	239	687	1 219	545	1 148
Schwangerschaft, Geburt und Wochenbett (O00 – O99)	b	8 521	2	1 015	7 021	483	–	–
Bestimmte Zustände, die ihren Ursprung in der Perinatalperiode haben (P00 – P96)	a	903	903	–	–	–	–	–
	b	751	751	–	–	–	–	–
Angeborene Fehlbildungen, Deformitäten und Chromosomenanomalien (Q00 – Q99)	a	432	322	27	30	35	14	4
	b	291	149	31	40	48	12	11
Symptome und abnorme klinische und Laborbefunde, die anderorts nicht klassifiziert sind (R00 – R99)	a	2 321	262	155	243	593	384	684
	b	2 864	270	264	318	624	343	1 045
Verletzungen, Vergiftungen und bestimmte andere Folgen äußerer Ursachen (S00 – T98)	a	5 816	699	526	822	1 734	731	1 304
	b	6 994	543	312	494	1 395	1 080	3 170
Funktionseinschränkungen (U00 – U99)	a	–	–	–	–	–	–	–
	b	–	–	–	–	–	–	–
Faktoren, die den Gesundheitszustand beeinflussen und zur Inanspruchnahme des Gesundheitswesens führen (Z00 – Z99)	a	2 977	2 592	19	27	129	83	127
	b	2 865	2 503	17	75	95	58	117
Insgesamt	a	65 769	7 381	2 660	6 139	20 532	12 141	16 916
	b	75 829	6 340	3 963	13 101	17 979	11 461	22 985

1) Internationale statistische Klassifikation der Krankheiten und verwandter Gesundheitsprobleme (ICD-10)

Noch: 4. Entlassene oder verstorbene vollstationäre Patient(inn)en (einschl. Stundenfällen) 2015
nach dem Wohnort sowie nach Altersgruppen, Geschlecht und Diagnosen

Noch: 4.1 Aus Krankenhäusern

Krankheitsart (Positionsnummer) ¹⁾ a = männlich b = weiblich	Entlassene oder verstorbene vollstationäre Patientinnen und Patienten							
	insgesamt	davon im Alter von ... bis unter ... Jahren						
		unter 15	15 – 25	25 – 40	40 – 65	65 – 75	75 und mehr	
kreisfreie Stadt Duisburg								
Bestimmte infektiöse und parasitäre Krankheiten (A00 – B99)	a	2 340	497	153	216	536	315	623
	b	2 419	419	186	204	490	298	822
Neubildungen (C00 – D48)	a	6 663	59	52	136	2 366	1 932	2 118
	b	6 737	116	69	296	2 833	1 652	1 771
Krankheiten des Blutes und der blutbildenden Organe sowie bestimmte Störungen mit Beteiligung des Immunsystems (D50 – D90)	a	375	35	10	26	85	73	146
	b	541	18	24	42	128	96	233
Endokrine, Ernährungs- und Stoffwechselkrankheiten (E00 – E90)	a	1 438	104	51	93	455	232	503
	b	1 938	71	81	153	496	271	866
Psychische und Verhaltensstörungen (F00 – F99)	a	4 562	155	462	1 297	2 159	181	308
	b	3 737	165	567	780	1 494	268	463
Krankheiten des Nervensystems (G00 – G99)	a	3 600	209	128	307	1 622	626	708
	b	3 328	171	221	343	1 225	457	911
Krankheiten des Auges und der Augenanhangsgebilde (H00 – H59)	a	815	28	27	49	242	164	305
	b	1 125	45	30	42	233	250	525
Krankheiten des Ohres und des Warzenfortsatzes (H60 – H95)	a	461	65	25	58	189	57	67
	b	582	50	29	67	229	83	124
Krankheiten des Kreislaufsystems (I00 – I99)	a	10 847	60	100	300	3 747	2 655	3 985
	b	9 820	80	119	198	2 293	2 164	4 966
Krankheiten des Atmungssystems (J00 – J99)	a	5 531	1 236	277	470	1 226	895	1 427
	b	4 897	853	360	386	1 218	748	1 332
Krankheiten des Verdauungssystems (K00 – K93)	a	6 980	393	479	871	2 693	1 033	1 511
	b	7 395	374	696	806	2 309	1 019	2 191
Krankheiten der Haut und der Unterhaut (L00 – L99)	a	1 106	115	162	228	386	111	104
	b	1 068	113	117	161	336	107	234
Krankheiten des Muskel-Skelett-Systems und des Bindegewebes (M00 – M99)	a	5 090	112	174	621	2 551	825	807
	b	6 988	110	241	534	3 004	1 366	1 733
Krankheiten des Urogenitalsystems (N00 – N99)	a	3 265	146	142	362	1 046	631	938
	b	3 881	137	388	643	1 242	455	1 016
Schwangerschaft, Geburt und Wochenbett (O00 – O99)	a	6 826	8	1 575	5 006	237	–	–
	b	6 826	8	1 575	5 006	237	–	–
Bestimmte Zustände, die ihren Ursprung in der Perinatalperiode haben (P00 – P96)	a	775	775	–	–	–	–	–
	b	634	634	–	–	–	–	–
Angeborene Fehlbildungen, Deformitäten und Chromosomenanomalien (Q00 – Q99)	a	378	282	32	18	30	10	6
	b	298	169	34	36	41	8	10
Symptome und abnorme klinische und Laborbefunde, die anderorts nicht klassifiziert sind (R00 – R99)	a	3 359	364	259	364	1 057	469	846
	b	4 047	391	434	426	1 044	489	1 263
Verletzungen, Vergiftungen und bestimmte andere Folgen äußerer Ursachen (S00 – T98)	a	5 629	838	646	783	1 649	560	1 153
	b	6 377	667	414	402	1 358	819	2 717
Funktionseinschränkungen (U00 – U99)	a	–	–	–	–	–	–	–
	b	–	–	–	–	–	–	–
Faktoren, die den Gesundheitszustand beeinflussen und zur Inanspruchnahme des Gesundheitswesens führen (Z00 – Z99)	a	2 115	1 805	19	20	92	73	106
	b	2 038	1 689	62	62	85	45	95
Insgesamt	a	65 329	7 278	3 198	6 219	22 131	10 842	15 661
	b	74 676	6 280	5 647	10 587	20 295	10 595	21 272

1) Internationale statistische Klassifikation der Krankheiten und verwandter Gesundheitsprobleme (ICD-10)

**Noch: 4. Entlassene oder verstorbene vollstationäre Patient(inn)en (einschl. Stundenfällen) 2015
nach dem Wohnort sowie nach Altersgruppen, Geschlecht und Diagnosen**

Noch: 4.1 Aus Krankenhäusern

Krankheitsart (Positionsnummer) ¹⁾ a = männlich b = weiblich	Entlassene oder verstorbene vollstationäre Patientinnen und Patienten							
	insgesamt	davon im Alter von ... bis unter ... Jahren						
		unter 15	15 – 25	25 – 40	40 – 65	65 – 75	75 und mehr	
kreisfreie Stadt Essen								
Bestimmte infektiöse und parasitäre Krankheiten (A00 – B99)	a	1 979	366	104	164	474	284	587
	b	2 276	325	129	179	452	273	918
Neubildungen (C00 – D48)	a	9 274	142	52	227	3 048	2 780	3 025
	b	9 003	100	113	431	3 533	2 181	2 645
Krankheiten des Blutes und der blutbildenden Organe sowie bestimmte Störungen mit Beteiligung des Immunsystems (D50 – D90)	a	556	20	10	32	114	103	277
	b	767	21	29	48	185	115	369
Endokrine, Ernährungs- und Stoffwechselkrankheiten (E00 – E90)	a	1 644	83	64	106	513	341	537
	b	2 169	88	68	157	582	277	997
Psychische und Verhaltensstörungen (F00 – F99)	a	5 125	176	579	1 321	2 368	241	440
	b	4 262	182	648	891	1 506	330	705
Krankheiten des Nervensystems (G00 – G99)	a	4 413	206	133	373	1 893	815	993
	b	3 462	189	172	298	1 144	572	1 087
Krankheiten des Auges und der Augenanhangsgebilde (H00 – H59)	a	1 175	29	17	43	309	324	453
	b	1 551	29	31	40	302	410	739
Krankheiten des Ohres und des Warzenfortsatzes (H60 – H95)	a	504	58	34	70	171	80	91
	b	553	49	32	78	181	92	121
Krankheiten des Kreislaufsystems (I00 – I99)	a	12 272	48	67	292	4 059	3 157	4 649
	b	10 629	33	70	227	2 181	2 278	5 840
Krankheiten des Atmungssystems (J00 – J99)	a	5 723	1 032	265	513	1 451	863	1 599
	b	5 125	715	366	428	1 254	769	1 593
Krankheiten des Verdauungssystems (K00 – K93)	a	6 983	282	329	797	2 692	1 235	1 648
	b	7 571	225	470	813	2 413	1 239	2 411
Krankheiten der Haut und der Unterhaut (L00 – L99)	a	1 170	90	150	200	423	130	177
	b	1 070	91	91	140	328	129	291
Krankheiten des Muskel-Skelett-Systems und des Bindegewebes (M00 – M99)	a	5 672	68	207	547	2 587	1 107	1 156
	b	8 489	78	232	562	3 401	1 744	2 472
Krankheiten des Urogenitalsystems (N00 – N99)	a	3 598	109	106	385	1 131	742	1 125
	b	4 283	117	380	646	1 299	560	1 281
Schwangerschaft, Geburt und Wochenbett (O00 – O99)	b	7 673	9	1 438	5 944	282	–	–
Bestimmte Zustände, die ihren Ursprung in der Perinatalperiode haben (P00 – P96)	a	702	702	–	–	–	–	–
	b	558	558	–	–	–	–	–
Angeborene Fehlbildungen, Deformitäten und Chromosomenanomalien (Q00 – Q99)	a	409	309	27	26	38	6	3
	b	373	209	44	45	59	11	5
Symptome und abnorme klinische und Laborbefunde, die anderorts nicht klassifiziert sind (R00 – R99)	a	3 033	255	163	307	909	518	881
	b	3 680	290	303	375	892	498	1 322
Verletzungen, Vergiftungen und bestimmte andere Folgen äußerer Ursachen (S00 – T98)	a	6 091	603	655	882	1 788	717	1 446
	b	7 628	458	371	439	1 546	1 096	3 718
Funktionseinschränkungen (U00 – U99)	a	–	–	–	–	–	–	–
	b	1	–	–	–	–	–	1
Faktoren, die den Gesundheitszustand beeinflussen und zur Inanspruchnahme des Gesundheitswesens führen (Z00 – Z99)	a	2 754	2 218	18	25	153	121	219
	b	2 766	2 243	36	94	127	76	190
Insgesamt	a	73 077	6 796	2 980	6 310	24 121	13 564	19 306
	b	83 889	6 009	5 023	11 835	21 667	12 650	26 705

1) Internationale statistische Klassifikation der Krankheiten und verwandter Gesundheitsprobleme (ICD-10)

Noch: 4. Entlassene oder verstorbene vollstationäre Patient(inn)en (einschl. Stundenfällen) 2015
nach dem Wohnort sowie nach Altersgruppen, Geschlecht und Diagnosen

Noch: 4.1 Aus Krankenhäusern

Krankheitsart (Positionsnummer) ¹⁾ a = männlich b = weiblich	Entlassene oder verstorbene vollstationäre Patientinnen und Patienten							
	insgesamt	davon im Alter von ... bis unter ... Jahren						
		unter 15	15 – 25	25 – 40	40 – 65	65 – 75	75 und mehr	
kreisfreie Stadt Krefeld								
Bestimmte infektiöse und parasitäre Krankheiten (A00 – B99)	a	933	134	57	107	237	148	250
	b	1 005	128	85	88	223	129	352
Neubildungen (C00 – D48)	a	2 940	64	23	112	958	900	883
	b	2 935	14	41	131	1 234	734	781
Krankheiten des Blutes und der blutbildenden Organe sowie bestimmte Störungen mit Beteiligung des Immunsystems (D50 – D90)	a	156	9	3	12	25	42	65
	b	257	5	7	23	60	47	115
Endokrine, Ernährungs- und Stoffwechselkrankheiten (E00 – E90)	a	691	25	36	53	215	151	211
	b	1 017	24	22	76	291	164	440
Psychische und Verhaltensstörungen (F00 – F99)	a	2 341	61	231	575	1 131	142	201
	b	2 067	59	297	410	834	181	286
Krankheiten des Nervensystems (G00 – G99)	a	1 041	59	69	112	380	172	249
	b	1 195	43	136	113	384	175	344
Krankheiten des Auges und der Augenanhangsgebilde (H00 – H59)	a	543	27	11	29	166	154	156
	b	666	28	16	22	159	165	276
Krankheiten des Ohres und des Warzenfortsatzes (H60 – H95)	a	211	18	8	14	94	39	38
	b	330	14	18	34	143	58	63
Krankheiten des Kreislaufsystems (I00 – I99)	a	4 063	5	31	109	1 333	1 044	1 541
	b	3 672	5	32	64	778	838	1 955
Krankheiten des Atmungssystems (J00 – J99)	a	2 020	260	124	204	549	333	550
	b	1 868	181	168	169	443	323	584
Krankheiten des Verdauungssystems (K00 – K93)	a	2 765	112	146	289	1 129	467	622
	b	2 886	105	235	305	902	488	851
Krankheiten der Haut und der Unterhaut (L00 – L99)	a	487	42	63	100	144	52	86
	b	413	33	66	43	118	48	105
Krankheiten des Muskel-Skelett-Systems und des Bindegewebes (M00 – M99)	a	2 086	48	89	206	1 006	381	356
	b	2 912	56	90	225	1 096	655	790
Krankheiten des Urogenitalsystems (N00 – N99)	a	1 585	63	54	167	538	294	469
	b	1 708	37	162	307	622	212	368
Schwangerschaft, Geburt und Wochenbett (O00 – O99)	b	2 790	2	565	2 112	111	–	–
	a	421	421	–	–	–	–	–
Bestimmte Zustände, die ihren Ursprung in der Perinatalperiode haben (P00 – P96)	b	390	390	–	–	–	–	–
	a	284	225	12	18	22	5	2
Angeborene Fehlbildungen, Deformitäten und Chromosomenanomalien (Q00 – Q99)	b	245	194	11	18	19	1	2
	a	1 369	146	108	203	389	223	300
Symptome und abnorme klinische und Laborbefunde, die anderorts nicht klassifiziert sind (R00 – R99)	b	1 686	163	204	192	456	197	474
	a	2 368	296	250	327	751	268	476
Verletzungen, Vergiftungen und bestimmte andere Folgen äußerer Ursachen (S00 – T98)	b	2 637	184	166	163	613	418	1 093
	a	–	–	–	–	–	–	–
Funktionseinschränkungen (U00 – U99)	b	–	–	–	–	–	–	–
	a	609	507	5	6	36	22	33
Faktoren, die den Gesundheitszustand beeinflussen und zur Inanspruchnahme des Gesundheitswesens führen (Z00 – Z99)	b	621	490	18	30	36	16	31
	Insgesamt	a	26 913	2 522	1 320	2 643	9 103	4 837
	b	31 300	2 155	2 339	4 525	8 522	4 849	8 910

1) Internationale statistische Klassifikation der Krankheiten und verwandter Gesundheitsprobleme (ICD-10)

**Noch: 4. Entlassene oder verstorbene vollstationäre Patient(inn)en (einschl. Stundenfällen) 2015
nach dem Wohnort sowie nach Altersgruppen, Geschlecht und Diagnosen**

Noch: 4.1 Aus Krankenhäusern

Krankheitsart (Positionsnummer) ¹⁾ a = männlich b = weiblich	Entlassene oder verstorbene vollstationäre Patientinnen und Patienten							
	insgesamt	davon im Alter von ... bis unter ... Jahren						
		unter 15	15 – 25	25 – 40	40 – 65	65 – 75	75 und mehr	
kreisfreie Stadt Mönchengladbach								
Bestimmte infektiöse und parasitäre Krankheiten (A00 – B99)	a	980	307	88	80	209	125	171
	b	1 047	240	117	83	178	101	328
Neubildungen (C00 – D48)	a	2 751	45	32	74	993	757	850
	b	2 846	40	52	161	1 270	562	761
Krankheiten des Blutes und der blutbildenden Organe sowie bestimmte Störungen mit Beteiligung des Immunsystems (D50 – D90)	a	192	16	11	22	45	40	58
	b	239	10	8	9	41	43	128
Endokrine, Ernährungs- und Stoffwechselkrankheiten (E00 – E90)	a	783	42	47	53	263	161	217
	b	989	39	43	77	301	142	387
Psychische und Verhaltensstörungen (F00 – F99)	a	2 689	93	321	884	1 158	102	131
	b	2 137	108	311	474	848	144	252
Krankheiten des Nervensystems (G00 – G99)	a	1 334	91	88	153	537	212	253
	b	1 287	82	95	168	470	179	293
Krankheiten des Auges und der Augenanhangsgebilde (H00 – H59)	a	424	23	9	22	158	94	118
	b	424	23	13	28	135	97	128
Krankheiten des Ohres und des Warzenfortsatzes (H60 – H95)	a	291	31	21	35	122	44	38
	b	387	29	27	48	157	49	77
Krankheiten des Kreislaufsystems (I00 – I99)	a	5 018	49	49	131	1 701	1 248	1 840
	b	4 496	34	55	97	982	949	2 379
Krankheiten des Atmungssystems (J00 – J99)	a	2 604	520	153	213	624	418	676
	b	2 435	373	211	204	624	325	698
Krankheiten des Verdauungssystems (K00 – K93)	a	3 643	190	217	488	1 437	586	725
	b	3 962	165	371	505	1 287	566	1 068
Krankheiten der Haut und der Unterhaut (L00 – L99)	a	554	85	95	94	180	45	55
	b	487	55	53	64	137	54	124
Krankheiten des Muskel-Skelett-Systems und des Bindegewebes (M00 – M99)	a	2 154	62	88	241	960	434	369
	b	3 077	67	114	196	1 216	602	882
Krankheiten des Urogenitalsystems (N00 – N99)	a	2 179	99	78	231	753	411	607
	b	2 851	75	299	541	943	345	648
Schwangerschaft, Geburt und Wochenbett (O00 – O99)	a	3 558	4	877	2 538	139	–	–
	b	–	–	–	–	–	–	–
Bestimmte Zustände, die ihren Ursprung in der Perinatalperiode haben (P00 – P96)	a	208	208	–	–	–	–	–
	b	164	164	–	–	–	–	–
Angeborene Fehlbildungen, Deformitäten und Chromosomenanomalien (Q00 – Q99)	a	161	112	24	14	10	–	1
	b	153	75	22	18	29	5	4
Symptome und abnorme klinische und Laborbefunde, die anderorts nicht klassifiziert sind (R00 – R99)	a	1 246	160	111	163	390	174	248
	b	1 570	200	231	179	374	178	408
Verletzungen, Vergiftungen und bestimmte andere Folgen äußerer Ursachen (S00 – T98)	a	2 780	423	310	402	788	299	558
	b	3 154	340	214	206	678	416	1 300
Funktionseinschränkungen (U00 – U99)	a	–	–	–	–	–	–	–
	b	–	–	–	–	–	–	–
Faktoren, die den Gesundheitszustand beeinflussen und zur Inanspruchnahme des Gesundheitswesens führen (Z00 – Z99)	a	1 210	1 067	6	7	40	28	62
	b	1 143	988	7	27	56	23	42
Insgesamt	a	31 201	3 623	1 748	3 307	10 368	5 178	6 977
	b	36 406	3 111	3 120	5 623	9 865	4 780	9 907

1) Internationale statistische Klassifikation der Krankheiten und verwandter Gesundheitsprobleme (ICD-10)

Noch: 4. Entlassene oder verstorbene vollstationäre Patient(inn)en (einschl. Stundenfällen) 2015
nach dem Wohnort sowie nach Altersgruppen, Geschlecht und Diagnosen

Noch: 4.1 Aus Krankenhäusern

Krankheitsart (Positionsnummer) ¹⁾ a = männlich b = weiblich	Entlassene oder verstorbene vollstationäre Patientinnen und Patienten							
	insgesamt	davon im Alter von ... bis unter ... Jahren						
		unter 15	15 – 25	25 – 40	40 – 65	65 – 75	75 und mehr	
kreisfreie Stadt Mülheim an der Ruhr								
Bestimmte infektiöse und parasitäre Krankheiten (A00 – B99)	a	602	117	40	43	131	84	187
	b	662	119	44	33	121	94	251
Neubildungen (C00 – D48)	a	2 236	34	13	16	721	612	840
	b	2 402	37	13	114	890	592	756
Krankheiten des Blutes und der blutbildenden Organe sowie bestimmte Störungen mit Beteiligung des Immunsystems (D50 – D90)	a	132	4	8	5	28	33	54
	b	187	10	3	10	35	29	100
Endokrine, Ernährungs- und Stoffwechselkrankheiten (E00 – E90)	a	352	38	13	31	109	57	104
	b	572	28	18	44	140	75	267
Psychische und Verhaltensstörungen (F00 – F99)	a	1 398	41	149	354	616	123	115
	b	1 160	33	150	213	441	102	221
Krankheiten des Nervensystems (G00 – G99)	a	931	65	30	71	346	171	248
	b	881	43	34	77	276	155	296
Krankheiten des Auges und der Augenanhangsgebilde (H00 – H59)	a	500	16	8	14	117	137	208
	b	655	8	12	12	134	158	331
Krankheiten des Ohres und des Warzenfortsatzes (H60 – H95)	a	142	17	4	16	64	13	28
	b	176	13	13	24	49	34	43
Krankheiten des Kreislaufsystems (I00 – I99)	a	3 642	20	18	70	1 178	896	1 460
	b	3 128	10	18	69	628	688	1 715
Krankheiten des Atmungssystems (J00 – J99)	a	1 451	228	76	118	356	249	424
	b	1 320	175	93	108	295	200	449
Krankheiten des Verdauungssystems (K00 – K93)	a	2 080	104	100	202	849	341	484
	b	2 118	72	131	204	672	376	663
Krankheiten der Haut und der Unterhaut (L00 – L99)	a	419	32	74	68	151	53	41
	b	362	19	36	51	118	57	81
Krankheiten des Muskel-Skelett-Systems und des Bindegewebes (M00 – M99)	a	1 765	20	47	167	846	312	373
	b	2 599	25	85	153	1 030	552	754
Krankheiten des Urogenitalsystems (N00 – N99)	a	1 249	29	38	100	391	308	383
	b	1 409	25	99	186	453	212	434
Schwangerschaft, Geburt und Wochenbett (O00 – O99)	b	1 980	–	393	1 496	91	–	–
	a	156	156	–	–	–	–	–
Bestimmte Zustände, die ihren Ursprung in der Perinatalperiode haben (P00 – P96)	b	115	115	–	–	–	–	–
	a	124	86	6	12	15	3	2
Angeborene Fehlbildungen, Deformitäten und Chromosomenanomalien (Q00 – Q99)	b	109	55	17	15	16	2	4
	a	950	82	53	91	290	141	293
Symptome und abnorme klinische und Laborbefunde, die anderorts nicht klassifiziert sind (R00 – R99)	b	1 001	61	87	97	251	121	384
	a	1 663	173	179	236	502	197	376
Verletzungen, Vergiftungen und bestimmte andere Folgen äußerer Ursachen (S00 – T98)	b	2 037	154	93	98	418	331	943
	a	–	–	–	–	–	–	–
Funktionseinschränkungen (U00 – U99)	b	–	–	–	–	–	–	–
	a	735	620	4	8	29	30	44
Faktoren, die den Gesundheitszustand beeinflussen und zur Inanspruchnahme des Gesundheitswesens führen (Z00 – Z99)	b	693	562	11	27	37	27	29
	Insgesamt	a	20 527	1 882	860	1 622	6 739	3 760
	b	23 566	1 564	1 350	3 031	6 095	3 805	7 721

1) Internationale statistische Klassifikation der Krankheiten und verwandter Gesundheitsprobleme (ICD-10)

**Noch: 4. Entlassene oder verstorbene vollstationäre Patient(inn)en (einschl. Stundenfällen) 2015
nach dem Wohnort sowie nach Altersgruppen, Geschlecht und Diagnosen**

Noch: 4.1 Aus Krankenhäusern

Krankheitsart (Positionsnummer) ¹⁾	a = männlich b = weiblich	Entlassene oder verstorbene vollstationäre Patientinnen und Patienten						
		insgesamt	davon im Alter von ... bis unter ... Jahren					
			unter 15	15 – 25	25 – 40	40 – 65	65 – 75	75 und mehr
kreisfreie Stadt Oberhausen								
Bestimmte infektiöse und parasitäre Krankheiten (A00 – B99)	a	939	210	78	95	196	116	244
	b	1 034	194	94	90	208	100	348
Neubildungen (C00 – D48)	a	2 851	45	27	105	923	839	912
	b	2 847	40	41	159	1 182	624	801
Krankheiten des Blutes und der blutbildenden Organe sowie bestimmte Störungen mit Beteiligung des Immunsystems (D50 – D90)	a	154	11	3	7	47	30	56
	b	245	5	9	17	57	30	127
Endokrine, Ernährungs- und Stoffwechselkrankheiten (E00 – E90)	a	623	67	17	45	177	104	213
	b	842	57	26	78	201	106	374
Psychische und Verhaltensstörungen (F00 – F99)	a	1 896	77	237	486	867	118	111
	b	1 620	88	267	280	610	146	229
Krankheiten des Nervensystems (G00 – G99)	a	1 507	90	42	131	684	287	273
	b	1 243	55	80	109	488	199	312
Krankheiten des Auges und der Augenanhangsgebilde (H00 – H59)	a	437	13	8	20	143	129	124
	b	612	15	10	21	164	131	271
Krankheiten des Ohres und des Warzenfortsatzes (H60 – H95)	a	186	20	9	26	77	36	18
	b	187	10	7	22	76	28	44
Krankheiten des Kreislaufsystems (I00 – I99)	a	4 995	25	36	156	1 857	1 236	1 685
	b	4 490	45	44	111	1 099	973	2 218
Krankheiten des Atmungssystems (J00 – J99)	a	2 364	461	115	185	597	364	642
	b	2 026	298	169	155	556	313	535
Krankheiten des Verdauungssystems (K00 – K93)	a	3 002	122	156	369	1 290	468	597
	b	3 194	107	258	339	1 019	491	980
Krankheiten der Haut und der Unterhaut (L00 – L99)	a	631	70	99	118	207	64	73
	b	597	53	75	74	190	60	145
Krankheiten des Muskel-Skelett-Systems und des Bindegewebes (M00 – M99)	a	2 484	78	105	278	1 225	401	397
	b	3 297	56	100	236	1 454	636	815
Krankheiten des Urogenitalsystems (N00 – N99)	a	1 328	65	55	179	439	209	381
	b	1 730	69	153	280	610	188	430
Schwangerschaft, Geburt und Wochenbett (O00 – O99)	a	–	–	–	–	–	–	–
	b	2 675	1	577	2 031	66	–	–
Bestimmte Zustände, die ihren Ursprung in der Perinatalperiode haben (P00 – P96)	a	282	282	–	–	–	–	–
	b	224	224	–	–	–	–	–
Angeborene Fehlbildungen, Deformitäten und Chromosomenanomalien (Q00 – Q99)	a	178	133	10	9	24	1	1
	b	144	69	22	13	34	5	1
Symptome und abnorme klinische und Laborbefunde, die anderorts nicht klassifiziert sind (R00 – R99)	a	1 316	114	115	134	423	189	341
	b	1 602	114	192	148	474	200	474
Verletzungen, Vergiftungen und bestimmte andere Folgen äußerer Ursachen (S00 – T98)	a	2 189	261	250	307	696	221	454
	b	2 601	227	148	151	598	383	1 094
Funktionseinschränkungen (U00 – U99)	a	–	–	–	–	–	–	–
	b	–	–	–	–	–	–	–
Faktoren, die den Gesundheitszustand beeinflussen und zur Inanspruchnahme des Gesundheitswesens führen (Z00 – Z99)	a	829	667	9	10	44	43	56
	b	790	667	5	16	46	17	39
Insgesamt	a	28 191	2 811	1 371	2 660	9 916	4 855	6 578
	b	32 000	2 394	2 277	4 330	9 132	4 630	9 237

1) Internationale statistische Klassifikation der Krankheiten und verwandter Gesundheitsprobleme (ICD-10)

Noch: 4. Entlassene oder verstorbene vollstationäre Patient(inn)en (einschl. Stundenfällen) 2015
nach dem Wohnort sowie nach Altersgruppen, Geschlecht und Diagnosen

Noch: 4.1 Aus Krankenhäusern

Krankheitsart (Positionsnummer) ¹⁾ a = männlich b = weiblich	Entlassene oder verstorbene vollstationäre Patientinnen und Patienten							
	insgesamt	davon im Alter von ... bis unter ... Jahren						
		unter 15	15 – 25	25 – 40	40 – 65	65 – 75	75 und mehr	
kreisfreie Stadt Remscheid								
Bestimmte infektiöse und parasitäre Krankheiten (A00 – B99)	a	492	100	34	41	123	64	130
	b	513	64	41	34	114	59	201
Neubildungen (C00 – D48)	a	1 339	2	10	50	487	389	401
	b	1 450	29	28	87	578	338	390
Krankheiten des Blutes und der blutbildenden Organe sowie bestimmte Störungen mit Beteiligung des Immunsystems (D50 – D90)	a	90	2	2	6	20	17	43
	b	152	6	2	10	38	31	65
Endokrine, Ernährungs- und Stoffwechselkrankheiten (E00 – E90)	a	312	21	8	18	119	68	78
	b	459	25	7	43	181	55	148
Psychische und Verhaltensstörungen (F00 – F99)	a	1 497	28	120	382	756	91	120
	b	1 324	34	133	283	542	146	186
Krankheiten des Nervensystems (G00 – G99)	a	780	42	22	84	322	132	178
	b	715	32	56	50	226	127	224
Krankheiten des Auges und der Augenanhangsgebilde (H00 – H59)	a	262	11	6	14	74	78	79
	b	326	9	4	10	93	89	121
Krankheiten des Ohres und des Warzenfortsatzes (H60 – H95)	a	158	12	8	20	67	31	20
	b	189	14	9	25	82	20	39
Krankheiten des Kreislaufsystems (I00 – I99)	a	2 743	10	25	56	937	686	1 029
	b	2 407	10	26	57	544	530	1 240
Krankheiten des Atmungssystems (J00 – J99)	a	1 235	178	75	106	369	196	311
	b	1 019	137	85	94	242	170	291
Krankheiten des Verdauungssystems (K00 – K93)	a	1 572	52	83	210	640	267	320
	b	1 638	39	91	189	551	324	444
Krankheiten der Haut und der Unterhaut (L00 – L99)	a	299	22	60	60	93	30	34
	b	298	23	37	52	97	36	53
Krankheiten des Muskel-Skelett-Systems und des Bindegewebes (M00 – M99)	a	1 348	28	48	115	697	248	212
	b	1 761	23	52	107	669	395	515
Krankheiten des Urogenitalsystems (N00 – N99)	a	631	36	26	74	182	132	181
	b	862	24	89	144	306	114	185
Schwangerschaft, Geburt und Wochenbett (O00 – O99)	b	1 502	1	311	1 158	32	–	–
	a	158	158	–	–	–	–	–
Bestimmte Zustände, die ihren Ursprung in der Perinatalperiode haben (P00 – P96)	b	106	106	–	–	–	–	–
	a	89	59	10	12	8	–	–
Angeborene Fehlbildungen, Deformitäten und Chromosomenanomalien (Q00 – Q99)	b	68	36	12	8	10	1	1
	a	562	63	53	55	163	93	135
Symptome und abnorme klinische und Laborbefunde, die anderorts nicht klassifiziert sind (R00 – R99)	b	749	65	98	85	164	96	241
	a	1 306	166	122	130	403	156	329
Verletzungen, Vergiftungen und bestimmte andere Folgen äußerer Ursachen (S00 – T98)	b	1 677	141	83	81	318	293	761
	a	–	–	–	–	–	–	–
Funktionseinschränkungen (U00 – U99)	b	–	–	–	–	–	–	–
	a	440	339	3	3	31	28	36
Faktoren, die den Gesundheitszustand beeinflussen und zur Inanspruchnahme des Gesundheitswesens führen (Z00 – Z99)	b	462	359	8	12	41	12	30
	Insgesamt	a	15 313	1 329	715	1 436	5 491	2 706
	b	17 677	1 177	1 172	2 529	4 828	2 836	5 135

1) Internationale statistische Klassifikation der Krankheiten und verwandter Gesundheitsprobleme (ICD-10)

**Noch: 4. Entlassene oder verstorbene vollstationäre Patient(inn)en (einschl. Stundenfällen) 2015
nach dem Wohnort sowie nach Altersgruppen, Geschlecht und Diagnosen**

Noch: 4.1 Aus Krankenhäusern

Krankheitsart (Positionsnummer) ¹⁾ a = männlich b = weiblich	Entlassene oder verstorbene vollstationäre Patientinnen und Patienten							
	insgesamt	davon im Alter von ... bis unter ... Jahren						
		unter 15	15 – 25	25 – 40	40 – 65	65 – 75	75 und mehr	
kreisfreie Stadt Solingen								
Bestimmte infektiöse und parasitäre Krankheiten (A00 – B99)	a	656	130	56	51	127	106	186
	b	645	121	55	42	120	69	238
Neubildungen (C00 – D48)	a	1 831	22	12	58	551	512	676
	b	1 913	21	34	113	793	393	559
Krankheiten des Blutes und der blutbildenden Organe sowie bestimmte Störungen mit Beteiligung des Immunsystems (D50 – D90)	a	154	10	1	6	45	36	56
	b	166	8	4	7	37	27	83
Endokrine, Ernährungs- und Stoffwechselkrankheiten (E00 – E90)	a	475	25	25	31	143	85	166
	b	649	32	25	42	169	90	291
Psychische und Verhaltensstörungen (F00 – F99)	a	1 430	88	194	408	571	89	80
	b	1 173	90	177	214	463	79	150
Krankheiten des Nervensystems (G00 – G99)	a	1 124	58	56	122	445	187	256
	b	965	57	75	90	312	146	285
Krankheiten des Auges und der Augenanhangsgebilde (H00 – H59)	a	300	13	8	18	85	84	92
	b	282	14	1	1	89	51	126
Krankheiten des Ohres und des Warzenfortsatzes (H60 – H95)	a	173	28	12	18	61	28	26
	b	206	22	12	30	75	32	35
Krankheiten des Kreislaufsystems (I00 – I99)	a	2 877	15	21	49	914	690	1 188
	b	2 553	16	27	68	587	526	1 329
Krankheiten des Atmungssystems (J00 – J99)	a	1 605	250	82	132	388	282	471
	b	1 414	218	107	84	331	220	454
Krankheiten des Verdauungssystems (K00 – K93)	a	2 051	92	107	260	798	317	477
	b	2 115	86	169	251	627	323	659
Krankheiten der Haut und der Unterhaut (L00 – L99)	a	437	26	67	87	146	46	65
	b	348	31	38	35	113	46	85
Krankheiten des Muskel-Skelett-Systems und des Bindegewebes (M00 – M99)	a	1 347	17	64	108	644	269	245
	b	1 758	27	61	118	710	386	456
Krankheiten des Urogenitalsystems (N00 – N99)	a	1 017	38	42	99	311	184	343
	b	1 199	43	109	227	392	134	294
Schwangerschaft, Geburt und Wochenbett (O00 – O99)	b	2 078	4	351	1 638	85	–	–
	a	161	161	–	–	–	–	–
Bestimmte Zustände, die ihren Ursprung in der Perinatalperiode haben (P00 – P96)	b	152	152	–	–	–	–	–
	a	119	96	5	9	6	2	1
Angeborene Fehlbildungen, Deformitäten und Chromosomenanomalien (Q00 – Q99)	b	88	55	11	8	13	1	–
	a	1 108	94	87	102	324	161	340
Symptome und abnorme klinische und Laborbefunde, die anderorts nicht klassifiziert sind (R00 – R99)	b	1 320	93	103	113	324	192	495
	a	1 750	240	236	214	531	154	375
Verletzungen, Vergiftungen und bestimmte andere Folgen äußerer Ursachen (S00 – T98)	b	1 945	192	123	100	416	261	853
	a	–	–	–	–	–	–	–
Funktionseinschränkungen (U00 – U99)	b	–	–	–	–	–	–	–
	a	716	613	8	13	30	15	37
Faktoren, die den Gesundheitszustand beeinflussen und zur Inanspruchnahme des Gesundheitswesens führen (Z00 – Z99)	b	666	585	2	12	34	11	22
	Insgesamt	a	19 331	2 016	1 083	1 785	6 120	3 247
	b	21 635	1 867	1 484	3 193	5 690	2 987	6 414

1) Internationale statistische Klassifikation der Krankheiten und verwandter Gesundheitsprobleme (ICD-10)

**Noch: 4. Entlassene oder verstorbene vollstationäre Patient(inn)en (einschl. Stundenfällen) 2015
nach dem Wohnort sowie nach Altersgruppen, Geschlecht und Diagnosen**

Noch: 4.1 Aus Krankenhäusern

Krankheitsart (Positionsnummer) ¹⁾	a = männlich b = weiblich	Entlassene oder verstorbene vollstationäre Patientinnen und Patienten						
		insgesamt	davon im Alter von ... bis unter ... Jahren					
			unter 15	15 – 25	25 – 40	40 – 65	65 – 75	75 und mehr
kreisfreie Stadt Wuppertal								
Bestimmte infektiöse und parasitäre Krankheiten (A00 – B99)	a	1 178	259	72	121	260	149	317
	b	1 281	222	123	108	214	180	434
Neubildungen (C00 – D48)	a	3 900	45	61	115	1 355	1 131	1 193
	b	4 048	39	45	232	1 666	986	1 080
Krankheiten des Blutes und der blutbildenden Organe sowie bestimmte Störungen mit Beteiligung des Immunsystems (D50 – D90)	a	283	19	8	19	64	55	118
	b	406	25	16	34	86	60	185
Endokrine, Ernährungs- und Stoffwechselkrankheiten (E00 – E90)	a	665	43	45	47	218	111	201
	b	986	95	46	93	281	126	345
Psychische und Verhaltensstörungen (F00 – F99)	a	3 844	109	376	1 155	1 825	150	229
	b	2 876	137	417	500	1 188	189	445
Krankheiten des Nervensystems (G00 – G99)	a	2 027	106	70	202	839	370	440
	b	1 760	67	147	212	572	279	483
Krankheiten des Auges und der Augenanhangsgebilde (H00 – H59)	a	690	20	18	37	216	184	215
	b	817	21	13	23	173	191	396
Krankheiten des Ohres und des Warzenfortsatzes (H60 – H95)	a	312	61	18	33	120	44	36
	b	412	39	25	58	137	73	80
Krankheiten des Kreislaufsystems (I00 – I99)	a	5 441	18	30	154	1 693	1 368	2 178
	b	5 249	21	44	149	1 067	1 096	2 872
Krankheiten des Atmungssystems (J00 – J99)	a	3 487	654	221	308	851	584	869
	b	3 122	478	245	257	733	473	936
Krankheiten des Verdauungssystems (K00 – K93)	a	4 379	207	226	585	1 714	694	953
	b	4 618	140	328	530	1 494	713	1 413
Krankheiten der Haut und der Unterhaut (L00 – L99)	a	896	103	139	192	258	98	106
	b	807	105	109	122	225	85	161
Krankheiten des Muskel-Skelett-Systems und des Bindegewebes (M00 – M99)	a	3 202	46	99	344	1 539	520	654
	b	4 732	55	116	260	1 914	970	1 417
Krankheiten des Urogenitalsystems (N00 – N99)	a	1 860	77	79	207	613	320	564
	b	2 413	82	230	405	771	282	643
Schwangerschaft, Geburt und Wochenbett (O00 – O99)	b	4 556	12	950	3 430	164	–	–
Bestimmte Zustände, die ihren Ursprung in der Perinatalperiode haben (P00 – P96)	a	461	461	–	–	–	–	–
	b	356	356	–	–	–	–	–
Angeborene Fehlbildungen, Deformitäten und Chromosomenanomalien (Q00 – Q99)	a	380	264	47	28	35	1	5
	b	253	97	56	45	49	3	3
Symptome und abnorme klinische und Laborbefunde, die anderorts nicht klassifiziert sind (R00 – R99)	a	1 717	188	129	149	509	258	484
	b	2 196	194	241	184	519	264	794
Verletzungen, Vergiftungen und bestimmte andere Folgen äußerer Ursachen (S00 – T98)	a	3 494	551	364	497	1 010	355	717
	b	4 076	393	220	257	838	610	1 758
Funktionseinschränkungen (U00 – U99)	a	–	–	–	–	–	–	–
	b	–	–	–	–	–	–	–
Faktoren, die den Gesundheitszustand beeinflussen und zur Inanspruchnahme des Gesundheitswesens führen (Z00 – Z99)	a	1 613	1 286	13	18	98	86	112
	b	1 571	1 266	18	25	117	47	98
Insgesamt	a	39 829	4 517	2 015	4 211	13 217	6 478	9 391
	b	46 535	3 844	3 389	6 924	12 208	6 627	13 543

1) Internationale statistische Klassifikation der Krankheiten und verwandter Gesundheitsprobleme (ICD-10)

**Noch: 4. Entlassene oder verstorbene vollstationäre Patient(inn)en (einschl. Stundenfällen) 2015
nach dem Wohnort sowie nach Altersgruppen, Geschlecht und Diagnosen**

Noch: 4.1 Aus Krankenhäusern

Krankheitsart (Positionsnummer) ¹⁾	a = männlich b = weiblich	Entlassene oder verstorbene vollstationäre Patientinnen und Patienten						
		insgesamt	davon im Alter von ... bis unter ... Jahren					
			unter 15	15 – 25	25 – 40	40 – 65	65 – 75	75 und mehr
Kreis Kleve								
Bestimmte infektiöse und parasitäre Krankheiten (A00 – B99)	a	1 351	317	97	119	319	192	307
	b	1 339	286	135	113	266	162	377
Neubildungen (C00 – D48)	a	4 180	43	44	116	1 466	1 267	1 244
	b	3 950	71	57	223	1 679	867	1 053
Krankheiten des Blutes und der blutbildenden Organe sowie bestimmte Störungen mit Beteiligung des Immunsystems (D50 – D90)	a	231	8	14	28	54	56	71
	b	317	11	7	14	79	51	155
Endokrine, Ernährungs- und Stoffwechselkrankheiten (E00 – E90)	a	664	54	40	52	247	118	153
	b	875	41	33	70	265	126	340
Psychische und Verhaltensstörungen (F00 – F99)	a	2 877	157	431	675	1 143	246	225
	b	2 497	149	439	392	898	203	416
Krankheiten des Nervensystems (G00 – G99)	a	2 748	103	153	247	1 226	502	517
	b	2 154	71	157	229	809	341	547
Krankheiten des Auges und der Augenanhangsgebilde (H00 – H59)	a	478	21	13	18	155	107	164
	b	636	10	15	36	149	150	276
Krankheiten des Ohres und des Warzenfortsatzes (H60 – H95)	a	316	40	14	37	124	44	57
	b	357	29	13	38	143	59	75
Krankheiten des Kreislaufsystems (I00 – I99)	a	6 990	33	64	193	2 450	1 831	2 419
	b	5 441	19	57	163	1 279	1 095	2 828
Krankheiten des Atmungssystems (J00 – J99)	a	3 003	499	184	258	743	531	788
	b	2 434	375	206	194	623	334	702
Krankheiten des Verdauungssystems (K00 – K93)	a	4 164	188	284	529	1 665	685	813
	b	4 274	136	413	477	1 506	618	1 124
Krankheiten der Haut und der Unterhaut (L00 – L99)	a	717	50	110	123	251	89	94
	b	602	49	86	87	205	63	112
Krankheiten des Muskel-Skelett-Systems und des Bindegewebes (M00 – M99)	a	3 853	47	165	408	2 059	616	558
	b	4 682	69	147	344	2 189	893	1 040
Krankheiten des Urogenitalsystems (N00 – N99)	a	2 506	78	91	232	908	535	662
	b	2 802	84	266	482	1 054	330	586
Schwangerschaft, Geburt und Wochenbett (O00 – O99)	b	3 691	1	728	2 857	105	–	–
Bestimmte Zustände, die ihren Ursprung in der Perinatalperiode haben (P00 – P96)	a	297	297	–	–	–	–	–
	b	239	239	–	–	–	–	–
Angeborene Fehlbildungen, Deformitäten und Chromosomenanomalien (Q00 – Q99)	a	226	170	18	10	23	5	–
	b	201	101	26	30	35	3	6
Symptome und abnorme klinische und Laborbefunde, die anderorts nicht klassifiziert sind (R00 – R99)	a	2 469	265	233	299	840	345	487
	b	2 694	292	359	312	815	336	580
Verletzungen, Vergiftungen und bestimmte andere Folgen äußerer Ursachen (S00 – T98)	a	3 423	425	457	470	1 064	394	613
	b	3 840	354	281	246	914	514	1 531
Funktionseinschränkungen (U00 – U99)	a	–	–	–	–	–	–	–
	b	–	–	–	–	–	–	–
Faktoren, die den Gesundheitszustand beeinflussen und zur Inanspruchnahme des Gesundheitswesens führen (Z00 – Z99)	a	1 225	1 057	9	15	64	35	45
	b	1 247	1 067	14	40	50	31	45
Insgesamt	a	41 718	3 852	2 421	3 829	14 801	7 598	9 217
	b	44 272	3 454	3 439	6 347	13 063	6 176	11 793

1) Internationale statistische Klassifikation der Krankheiten und verwandter Gesundheitsprobleme (ICD-10)

Noch: 4. Entlassene oder verstorbene vollstationäre Patient(inn)en (einschl. Stundenfällen) 2015
nach dem Wohnort sowie nach Altersgruppen, Geschlecht und Diagnosen

Noch: 4.1 Aus Krankenhäusern

Krankheitsart (Positionsnummer) ¹⁾ a = männlich b = weiblich	Entlassene oder verstorbene vollstationäre Patientinnen und Patienten							
	insgesamt	davon im Alter von ... bis unter ... Jahren						
		unter 15	15 – 25	25 – 40	40 – 65	65 – 75	75 und mehr	
Kreis Mettmann								
Bestimmte infektiöse und parasitäre Krankheiten (A00 – B99)	a	1 749	308	98	132	360	274	577
	b	1 776	255	131	116	305	235	734
Neubildungen (C00 – D48)	a	6 131	108	31	136	1 925	1 830	2 101
	b	6 056	104	136	259	2 411	1 495	1 651
Krankheiten des Blutes und der blutbildenden Organe sowie bestimmte Störungen mit Beteiligung des Immunsystems (D50 – D90)	a	397	31	12	24	77	82	171
	b	458	17	6	22	92	69	252
Endokrine, Ernährungs- und Stoffwechselkrankheiten (E00 – E90)	a	1 238	50	37	59	376	236	480
	b	1 723	53	55	102	444	249	820
Psychische und Verhaltensstörungen (F00 – F99)	a	4 231	143	494	997	1 959	268	370
	b	3 697	128	494	550	1 587	320	618
Krankheiten des Nervensystems (G00 – G99)	a	3 076	146	86	219	1 296	566	763
	b	2 501	121	124	176	874	430	776
Krankheiten des Auges und der Augenanhangsgebilde (H00 – H59)	a	1 022	31	15	41	271	262	402
	b	1 354	34	20	37	280	358	625
Krankheiten des Ohres und des Warzenfortsatzes (H60 – H95)	a	476	42	22	42	211	69	90
	b	589	40	27	61	228	100	133
Krankheiten des Kreislaufsystems (I00 – I99)	a	10 695	48	63	220	3 199	2 704	4 461
	b	9 106	26	66	169	1 871	2 079	4 895
Krankheiten des Atmungssystems (J00 – J99)	a	4 587	808	228	321	1 080	769	1 381
	b	4 094	588	315	293	919	686	1 293
Krankheiten des Verdauungssystems (K00 – K93)	a	6 421	285	289	596	2 462	1 189	1 600
	b	6 519	266	387	627	2 065	1 091	2 083
Krankheiten der Haut und der Unterhaut (L00 – L99)	a	1 060	68	169	179	352	140	152
	b	997	79	105	132	305	121	255
Krankheiten des Muskel-Skelett-Systems und des Bindegewebes (M00 – M99)	a	4 465	74	151	402	1 915	870	1 053
	b	6 245	87	170	393	2 354	1 344	1 897
Krankheiten des Urogenitalsystems (N00 – N99)	a	3 107	88	82	249	1 058	587	1 043
	b	3 855	74	283	597	1 454	502	945
Schwangerschaft, Geburt und Wochenbett (O00 – O99)	a	5 918	3	912	4 738	265	–	–
	b	374	374	–	–	–	–	–
Bestimmte Zustände, die ihren Ursprung in der Perinatalperiode haben (P00 – P96)	a	454	454	–	–	–	–	–
	b	374	374	–	–	–	–	–
Angeborene Fehlbildungen, Deformitäten und Chromosomenanomalien (Q00 – Q99)	a	364	261	30	21	45	5	2
	b	295	139	38	44	59	7	8
Symptome und abnorme klinische und Laborbefunde, die anderorts nicht klassifiziert sind (R00 – R99)	a	2 497	228	155	219	705	404	786
	b	3 017	259	288	270	728	406	1 066
Verletzungen, Vergiftungen und bestimmte andere Folgen äußerer Ursachen (S00 – T98)	a	5 201	649	594	568	1 459	663	1 268
	b	6 213	512	298	310	1 319	936	2 838
Funktionseinschränkungen (U00 – U99)	a	–	–	–	–	–	–	–
	b	–	–	–	–	–	–	–
Faktoren, die den Gesundheitszustand beeinflussen und zur Inanspruchnahme des Gesundheitswesens führen (Z00 – Z99)	a	2 002	1 674	10	14	96	78	130
	b	1 939	1 629	18	51	103	54	84
Insgesamt	a	59 173	5 496	2 566	4 439	18 846	10 996	16 830
	b	66 726	4 788	3 873	8 947	17 663	10 482	20 973

1) Internationale statistische Klassifikation der Krankheiten und verwandter Gesundheitsprobleme (ICD-10)

**Noch: 4. Entlassene oder verstorbene vollstationäre Patient(inn)en (einschl. Stundenfällen) 2015
nach dem Wohnort sowie nach Altersgruppen, Geschlecht und Diagnosen**

Noch: 4.1 Aus Krankenhäusern

Krankheitsart (Positionsnummer) ¹⁾	a = männlich b = weiblich	Entlassene oder verstorbene vollstationäre Patientinnen und Patienten						
		insgesamt	davon im Alter von ... bis unter ... Jahren					
			unter 15	15 – 25	25 – 40	40 – 65	65 – 75	75 und mehr
Rhein-Kreis Neuss								
Bestimmte infektiöse und parasitäre Krankheiten (A00 – B99)	a	1 679	330	96	125	380	269	479
	b	1 662	287	121	133	347	173	601
Neubildungen (C00 – D48)	a	5 090	105	53	175	1 631	1 508	1 618
	b	5 201	84	79	325	2 348	1 148	1 217
Krankheiten des Blutes und der blutbildenden Organe sowie bestimmte Störungen mit Beteiligung des Immunsystems (D50 – D90)	a	332	24	5	16	83	51	153
	b	447	14	12	26	76	81	238
Endokrine, Ernährungs- und Stoffwechselkrankheiten (E00 – E90)	a	1 153	39	44	65	388	210	407
	b	1 543	49	51	130	452	215	646
Psychische und Verhaltensstörungen (F00 – F99)	a	3 084	109	408	744	1 347	175	301
	b	2 790	122	431	447	1 075	227	488
Krankheiten des Nervensystems (G00 – G99)	a	2 022	128	77	187	825	348	457
	b	1 842	110	122	209	636	277	488
Krankheiten des Auges und der Augenanhangsgebilde (H00 – H59)	a	812	33	12	33	245	202	287
	b	968	43	20	27	215	227	436
Krankheiten des Ohres und des Warzenfortsatzes (H60 – H95)	a	379	49	32	41	137	55	65
	b	454	41	15	56	169	75	98
Krankheiten des Kreislaufsystems (I00 – I99)	a	9 281	40	67	209	2 913	2 380	3 672
	b	7 276	35	46	168	1 436	1 581	4 010
Krankheiten des Atmungssystems (J00 – J99)	a	4 003	703	196	310	951	649	1 194
	b	3 246	519	261	297	707	454	1 008
Krankheiten des Verdauungssystems (K00 – K93)	a	5 461	240	267	565	2 089	999	1 301
	b	5 537	225	365	547	1 910	834	1 656
Krankheiten der Haut und der Unterhaut (L00 – L99)	a	778	73	84	144	278	95	104
	b	690	76	63	103	201	87	160
Krankheiten des Muskel-Skelett-Systems und des Bindegewebes (M00 – M99)	a	3 525	104	137	295	1 652	642	695
	b	5 091	124	124	297	1 988	1 045	1 513
Krankheiten des Urogenitalsystems (N00 – N99)	a	2 848	88	86	225	976	604	869
	b	3 481	98	248	553	1 314	465	803
Schwangerschaft, Geburt und Wochenbett (O00 – O99)	b	5 294	7	677	4 390	220	–	–
Bestimmte Zustände, die ihren Ursprung in der Perinatalperiode haben (P00 – P96)	a	457	457	–	–	–	–	–
	b	401	401	–	–	–	–	–
Angeborene Fehlbildungen, Deformitäten und Chromosomenanomalien (Q00 – Q99)	a	270	198	19	20	28	5	–
	b	271	135	43	32	40	13	8
Symptome und abnorme klinische und Laborbefunde, die anderorts nicht klassifiziert sind (R00 – R99)	a	2 161	316	166	197	604	340	538
	b	2 430	270	238	226	599	331	766
Verletzungen, Vergiftungen und bestimmte andere Folgen äußerer Ursachen (S00 – T98)	a	4 688	581	511	564	1 374	579	1 079
	b	5 346	409	285	300	1 237	847	2 268
Funktionseinschränkungen (U00 – U99)	a	–	–	–	–	–	–	–
	b	–	–	–	–	–	–	–
Faktoren, die den Gesundheitszustand beeinflussen und zur Inanspruchnahme des Gesundheitswesens führen (Z00 – Z99)	a	1 958	1 709	7	14	87	54	87
	b	1 954	1 672	16	48	98	46	74
Insgesamt	a	49 981	5 326	2 267	3 929	15 988	9 165	13 306
	b	55 924	4 721	3 217	8 314	15 068	8 126	16 478

1) Internationale statistische Klassifikation der Krankheiten und verwandter Gesundheitsprobleme (ICD-10)

Noch: 4. Entlassene oder verstorbene vollstationäre Patient(inn)en (einschl. Stundenfällen) 2015
nach dem Wohnort sowie nach Altersgruppen, Geschlecht und Diagnosen

Noch: 4.1 Aus Krankenhäusern

Krankheitsart (Positionsnummer) ¹⁾ a = männlich b = weiblich	Entlassene oder verstorbene vollstationäre Patientinnen und Patienten							
	insgesamt	davon im Alter von ... bis unter ... Jahren						
		unter 15	15 – 25	25 – 40	40 – 65	65 – 75	75 und mehr	
Kreis Viersen								
Bestimmte infektiöse und parasitäre Krankheiten (A00 – B99)	a	1 252	257	106	105	259	174	351
	b	1 338	257	121	96	265	146	453
Neubildungen (C00 – D48)	a	3 589	69	40	78	1 181	1 066	1 155
	b	3 506	39	60	201	1 604	779	823
Krankheiten des Blutes und der blutbildenden Organe sowie bestimmte Störungen mit Beteiligung des Immunsystems (D50 – D90)	a	215	10	6	12	52	48	87
	b	289	12	6	13	59	43	156
Endokrine, Ernährungs- und Stoffwechselkrankheiten (E00 – E90)	a	848	46	27	45	261	144	325
	b	1 202	55	44	84	316	159	544
Psychische und Verhaltensstörungen (F00 – F99)	a	2 522	115	352	634	1 110	131	180
	b	2 260	98	340	397	913	179	333
Krankheiten des Nervensystems (G00 – G99)	a	1 433	66	74	98	615	263	317
	b	1 434	85	111	140	505	199	394
Krankheiten des Auges und der Augenanhangsgebilde (H00 – H59)	a	484	24	12	26	170	115	137
	b	538	24	16	23	145	122	208
Krankheiten des Ohres und des Warzenfortsatzes (H60 – H95)	a	323	33	14	30	134	55	57
	b	344	16	13	32	145	56	82
Krankheiten des Kreislaufsystems (I00 – I99)	a	5 681	41	49	122	1 857	1 489	2 123
	b	5 148	24	51	93	1 135	1 123	2 722
Krankheiten des Atmungssystems (J00 – J99)	a	2 826	524	148	232	679	449	794
	b	2 750	457	194	215	640	479	765
Krankheiten des Verdauungssystems (K00 – K93)	a	4 009	215	282	422	1 564	648	878
	b	4 381	215	390	412	1 441	684	1 239
Krankheiten der Haut und der Unterhaut (L00 – L99)	a	608	57	89	107	233	51	71
	b	573	40	73	78	184	69	129
Krankheiten des Muskel-Skelett-Systems und des Bindegewebes (M00 – M99)	a	3 347	65	115	282	1 699	553	633
	b	4 564	75	132	235	1 924	992	1 206
Krankheiten des Urogenitalsystems (N00 – N99)	a	2 339	79	92	214	777	489	688
	b	2 815	51	245	402	1 067	394	656
Schwangerschaft, Geburt und Wochenbett (O00 – O99)	a	3 659	1	727	2 801	130	–	–
	b	–	–	–	–	–	–	–
Bestimmte Zustände, die ihren Ursprung in der Perinatalperiode haben (P00 – P96)	a	220	220	–	–	–	–	–
	b	195	195	–	–	–	–	–
Angeborene Fehlbildungen, Deformitäten und Chromosomenanomalien (Q00 – Q99)	a	233	175	26	7	21	4	–
	b	170	96	22	13	31	7	1
Symptome und abnorme klinische und Laborbefunde, die anderorts nicht klassifiziert sind (R00 – R99)	a	1 698	152	124	180	554	278	410
	b	2 018	201	285	204	524	219	585
Verletzungen, Vergiftungen und bestimmte andere Folgen äußerer Ursachen (S00 – T98)	a	3 688	453	473	459	1 116	434	753
	b	4 179	322	313	241	1 009	588	1 706
Funktionseinschränkungen (U00 – U99)	a	–	–	–	–	–	–	–
	b	–	–	–	–	–	–	–
Faktoren, die den Gesundheitszustand beeinflussen und zur Inanspruchnahme des Gesundheitswesens führen (Z00 – Z99)	a	1 033	897	10	10	46	28	42
	b	1 094	926	16	27	52	21	52
Insgesamt	a	36 348	3 498	2 039	3 063	12 328	6 419	9 001
	b	42 457	3 189	3 159	5 707	12 089	6 259	12 054

1) Internationale statistische Klassifikation der Krankheiten und verwandter Gesundheitsprobleme (ICD-10)

**Noch: 4. Entlassene oder verstorbene vollstationäre Patient(inn)en (einschl. Stundenfällen) 2015
nach dem Wohnort sowie nach Altersgruppen, Geschlecht und Diagnosen**

Noch: 4.1 Aus Krankenhäusern

Krankheitsart (Positionsnummer) ¹⁾	a = männlich b = weiblich	Entlassene oder verstorbene vollstationäre Patientinnen und Patienten						
		insgesamt	davon im Alter von ... bis unter ... Jahren					
			unter 15	15 – 25	25 – 40	40 – 65	65 – 75	75 und mehr
Kreis Wesel								
Bestimmte infektiöse und parasitäre Krankheiten (A00 – B99)	a	1 976	424	168	163	404	269	548
	b	2 187	423	190	158	447	264	705
Neubildungen (C00 – D48)	a	6 470	98	61	123	2 130	2 033	2 025
	b	6 018	84	51	279	2 648	1 426	1 530
Krankheiten des Blutes und der blutbildenden Organe sowie bestimmte Störungen mit Beteiligung des Immunsystems (D50 – D90)	a	371	30	17	25	79	71	149
	b	518	23	17	28	105	87	258
Endokrine, Ernährungs- und Stoffwechselkrankheiten (E00 – E90)	a	1 225	50	60	81	390	225	419
	b	1 713	48	63	146	497	202	757
Psychische und Verhaltensstörungen (F00 – F99)	a	3 553	173	475	822	1 547	224	312
	b	3 207	173	480	550	1 246	218	540
Krankheiten des Nervensystems (G00 – G99)	a	3 600	159	155	264	1 559	679	784
	b	3 009	121	213	287	1 094	506	788
Krankheiten des Auges und der Augenanhangsgebilde (H00 – H59)	a	809	30	11	42	219	236	271
	b	1 116	26	24	44	268	276	478
Krankheiten des Ohres und des Warzenfortsatzes (H60 – H95)	a	453	40	28	47	196	75	67
	b	555	30	18	37	229	112	129
Krankheiten des Kreislaufsystems (I00 – I99)	a	11 098	44	108	276	3 647	2 782	4 241
	b	9 659	36	96	246	2 254	2 056	4 971
Krankheiten des Atmungssystems (J00 – J99)	a	4 748	840	237	404	1 166	756	1 345
	b	4 053	656	311	304	992	611	1 179
Krankheiten des Verdauungssystems (K00 – K93)	a	6 513	278	380	714	2 593	1 081	1 467
	b	6 838	245	470	714	2 328	1 092	1 989
Krankheiten der Haut und der Unterhaut (L00 – L99)	a	1 113	82	123	219	428	110	151
	b	1 000	71	85	115	338	144	247
Krankheiten des Muskel-Skelett-Systems und des Bindegewebes (M00 – M99)	a	5 739	151	200	515	2 757	1 034	1 082
	b	7 797	127	217	505	3 317	1 574	2 057
Krankheiten des Urogenitalsystems (N00 – N99)	a	3 255	114	112	304	1 124	673	928
	b	3 589	111	261	568	1 313	432	904
Schwangerschaft, Geburt und Wochenbett (O00 – O99)	a	5 142	1	795	4 176	170	–	–
	b	424	424	–	–	–	–	–
Bestimmte Zustände, die ihren Ursprung in der Perinatalperiode haben (P00 – P96)	a	513	513	–	–	–	–	–
	b	424	424	–	–	–	–	–
Angeborene Fehlbildungen, Deformitäten und Chromosomenanomalien (Q00 – Q99)	a	345	258	26	20	30	8	3
	b	297	156	47	37	47	3	7
Symptome und abnorme klinische und Laborbefunde, die anderorts nicht klassifiziert sind (R00 – R99)	a	3 118	312	218	336	951	497	804
	b	3 641	312	373	354	1 062	441	1 099
Verletzungen, Vergiftungen und bestimmte andere Folgen äußerer Ursachen (S00 – T98)	a	5 466	779	593	613	1 661	631	1 189
	b	6 129	571	376	328	1 361	884	2 609
Funktionseinschränkungen (U00 – U99)	a	–	–	–	–	–	–	–
	b	–	–	–	–	–	–	–
Faktoren, die den Gesundheitszustand beeinflussen und zur Inanspruchnahme des Gesundheitswesens führen (Z00 – Z99)	a	1 672	1 369	12	29	97	59	106
	b	1 661	1 390	20	36	95	38	82
Insgesamt	a	62 037	5 744	2 984	4 997	20 978	11 443	15 891
	b	68 553	5 028	4 107	8 912	19 811	10 366	20 329

1) Internationale statistische Klassifikation der Krankheiten und verwandter Gesundheitsprobleme (ICD-10)

Noch: 4. Entlassene oder verstorbene vollstationäre Patient(inn)en (einschl. Stundenfällen) 2015
nach dem Wohnort sowie nach Altersgruppen, Geschlecht und Diagnosen

Noch: 4.1 Aus Krankenhäusern

Krankheitsart (Positionsnummer) ¹⁾ a = männlich b = weiblich	Entlassene oder verstorbene vollstationäre Patientinnen und Patienten							
	insgesamt	davon im Alter von ... bis unter ... Jahren						
		unter 15	15 – 25	25 – 40	40 – 65	65 – 75	75 und mehr	
Regierungsbezirk Düsseldorf								
Bestimmte infektiöse und parasitäre Krankheiten (A00 – B99)	a	20 026	4 098	1 354	1 744	4 462	2 839	5 529
	b	21 212	3 673	1 705	1 651	4 089	2 575	7 519
Neubildungen (C00 – D48)	a	67 231	991	568	1 785	22 241	20 123	21 523
	b	67 140	889	902	3 527	27 637	15 912	18 273
Krankheiten des Blutes und der blutbildenden Organe sowie bestimmte Störungen mit Beteiligung des Immunsystems (D50 – D90)	a	4 022	267	119	263	901	814	1 658
	b	5 612	212	167	344	1 184	885	2 820
Endokrine, Ernährungs- und Stoffwechselkrankheiten (E00 – E90)	a	13 423	743	549	872	4 309	2 483	4 467
	b	18 596	790	642	1 447	5 136	2 552	8 029
Psychische und Verhaltensstörungen (F00 – F99)	a	46 279	1 665	5 426	12 124	21 047	2 528	3 489
	b	39 142	1 697	5 710	7 377	15 320	3 087	5 951
Krankheiten des Nervensystems (G00 – G99)	a	32 622	1 742	1 274	2 863	13 687	5 877	7 179
	b	28 358	1 370	1 856	2 800	9 863	4 492	7 977
Krankheiten des Auges und der Augenanhangsgebilde (H00 – H59)	a	9 834	356	180	449	2 840	2 570	3 439
	b	12 562	357	237	419	2 762	3 093	5 694
Krankheiten des Ohres und des Warzenfortsatzes (H60 – H95)	a	4 840	567	269	560	1 948	736	760
	b	5 883	428	279	688	2 272	975	1 241
Krankheiten des Kreislaufsystems (I00 – I99)	a	106 357	505	795	2 567	34 611	27 154	40 725
	b	92 189	420	801	2 093	19 831	19 955	49 089
Krankheiten des Atmungssystems (J00 – J99)	a	50 959	9 139	2 630	4 380	12 409	8 342	14 059
	b	45 075	6 737	3 470	3 730	10 785	6 950	13 403
Krankheiten des Verdauungssystems (K00 – K93)	a	66 895	3 041	3 622	7 675	26 379	11 150	15 028
	b	69 997	2 604	5 155	7 531	22 549	11 057	21 101
Krankheiten der Haut und der Unterhaut (L00 – L99)	a	11 360	1 002	1 628	2 158	3 866	1 236	1 470
	b	10 296	939	1 123	1 415	3 192	1 217	2 410
Krankheiten des Muskel-Skelett-Systems und des Bindegewebes (M00 – M99)	a	50 082	1 017	1 826	4 971	23 920	8 973	9 375
	b	69 483	1 103	2 069	4 596	28 246	14 318	19 151
Krankheiten des Urogenitalsystems (N00 – N99)	a	34 283	1 262	1 221	3 389	11 390	6 719	10 302
	b	40 839	1 150	3 451	6 668	14 059	5 170	10 341
Schwangerschaft, Geburt und Wochenbett (O00 – O99)	b	65 863	56	11 891	51 336	2 580	–	–
	a	6 168	6 168	–	–	–	–	–
Bestimmte Zustände, die ihren Ursprung in der Perinatalperiode haben (P00 – P96)	b	5 083	5 083	–	–	–	–	–
	a	3 992	2 950	319	254	370	69	30
Angeborene Fehlbildungen, Deformitäten und Chromosomenanomalien (Q00 – Q99)	b	3 256	1 735	436	402	530	82	71
	a	28 924	3 001	2 129	3 042	8 701	4 474	7 577
Symptome und abnorme klinische und Laborbefunde, die anderorts nicht klassifiziert sind (R00 – R99)	b	34 515	3 175	3 700	3 483	8 850	4 311	10 996
	a	55 552	7 137	6 166	7 274	16 526	6 359	12 090
Verletzungen, Vergiftungen und bestimmte andere Folgen äußerer Ursachen (S00 – T98)	b	64 833	5 467	3 697	3 816	14 018	9 476	28 359
	a	–	–	–	–	–	–	–
Funktionseinschränkungen (U00 – U99)	b	1	–	–	–	–	–	1
	a	21 888	18 420	152	219	1 072	783	1 242
Faktoren, die den Gesundheitszustand beeinflussen und zur Inanspruchnahme des Gesundheitswesens führen (Z00 – Z99)	b	21 510	18 036	268	582	1 072	522	1 030
	Insgesamt	a	634 737	64 071	30 227	56 589	210 679	113 229
	b	721 445	55 921	47 559	103 905	193 975	106 629	213 456

1) Internationale statistische Klassifikation der Krankheiten und verwandter Gesundheitsprobleme (ICD-10)

**Noch: 4. Entlassene oder verstorbene vollstationäre Patient(inn)en (einschl. Stundenfällen) 2015
nach dem Wohnort sowie nach Altersgruppen, Geschlecht und Diagnosen**

Noch: 4.1 Aus Krankenhäusern

Krankheitsart (Positionsnummer) ¹⁾	a = männlich b = weiblich	Entlassene oder verstorbene vollstationäre Patientinnen und Patienten						
		insgesamt	davon im Alter von ... bis unter ... Jahren					
			unter 15	15 – 25	25 – 40	40 – 65	65 – 75	75 und mehr
kreisfreie Stadt Bonn								
Bestimmte infektiöse und parasitäre Krankheiten (A00 – B99)	a	1 219	223	79	155	304	148	310
	b	1 191	156	129	152	196	122	436
Neubildungen (C00 – D48)	a	2 920	110	53	166	961	739	891
	b	3 375	52	61	314	1 440	686	822
Krankheiten des Blutes und der blutbildenden Organe sowie bestimmte Störungen mit Beteiligung des Immunsystems (D50 – D90)	a	212	28	23	11	35	35	80
	b	255	12	20	31	52	26	114
Endokrine, Ernährungs- und Stoffwechselkrankheiten (E00 – E90)	a	708	68	42	48	195	119	236
	b	1 052	84	44	109	254	123	438
Psychische und Verhaltensstörungen (F00 – F99)	a	3 079	71	313	878	1 518	127	172
	b	2 477	105	351	597	935	169	320
Krankheiten des Nervensystems (G00 – G99)	a	1 267	104	67	129	459	179	329
	b	1 178	83	74	155	374	154	338
Krankheiten des Auges und der Augenanhangsgebilde (H00 – H59)	a	622	27	12	30	160	156	237
	b	858	23	18	27	144	222	424
Krankheiten des Ohres und des Warzenfortsatzes (H60 – H95)	a	199	26	6	38	75	24	30
	b	243	19	17	41	93	29	44
Krankheiten des Kreislaufsystems (I00 – I99)	a	5 026	28	45	142	1 620	1 245	1 946
	b	4 444	27	41	101	780	895	2 600
Krankheiten des Atmungssystems (J00 – J99)	a	2 436	542	138	272	582	327	575
	b	2 114	323	157	231	470	289	644
Krankheiten des Verdauungssystems (K00 – K93)	a	3 438	149	196	518	1 357	493	725
	b	3 478	121	251	483	1 120	476	1 027
Krankheiten der Haut und der Unterhaut (L00 – L99)	a	534	61	66	118	173	52	64
	b	469	51	63	96	117	46	96
Krankheiten des Muskel-Skelett-Systems und des Bindegewebes (M00 – M99)	a	1 992	53	90	237	814	359	439
	b	2 974	61	85	238	987	620	983
Krankheiten des Urogenitalsystems (N00 – N99)	a	1 564	76	42	178	511	290	467
	b	1 934	57	179	361	654	219	464
Schwangerschaft, Geburt und Wochenbett (O00 – O99)	b	4 325	1	517	3 515	292	–	–
	a	370	370	–	–	–	–	–
Bestimmte Zustände, die ihren Ursprung in der Perinatalperiode haben (P00 – P96)	b	318	318	–	–	–	–	–
	a	263	200	19	10	26	3	5
Angeborene Fehlbildungen, Deformitäten und Chromosomenanomalien (Q00 – Q99)	b	228	130	24	32	32	6	4
	a	1 440	144	112	156	477	198	353
Symptome und abnorme klinische und Laborbefunde, die anderorts nicht klassifiziert sind (R00 – R99)	b	1 708	115	170	239	402	226	556
	a	3 294	500	363	495	916	326	694
Verletzungen, Vergiftungen und bestimmte andere Folgen äußerer Ursachen (S00 – T98)	b	4 038	354	255	324	826	488	1 791
	a	–	–	–	–	–	–	–
Funktionseinschränkungen (U00 – U99)	b	–	–	–	–	–	–	–
	a	1 502	1 298	10	13	54	38	89
Faktoren, die den Gesundheitszustand beeinflussen und zur Inanspruchnahme des Gesundheitswesens führen (Z00 – Z99)	b	1 460	1 299	7	19	44	24	67
	Insgesamt	a	32 085	4 078	1 676	3 594	10 237	4 858
	b	38 119	3 391	2 463	7 065	9 212	4 820	11 168

1) Internationale statistische Klassifikation der Krankheiten und verwandter Gesundheitsprobleme (ICD-10)

Noch: 4. Entlassene oder verstorbene vollstationäre Patient(inn)en (einschl. Stundenfällen) 2015
nach dem Wohnort sowie nach Altersgruppen, Geschlecht und Diagnosen

Noch: 4.1 Aus Krankenhäusern

Krankheitsart (Positionsnummer) ¹⁾ a = männlich b = weiblich	Entlassene oder verstorbene vollstationäre Patientinnen und Patienten							
	insgesamt	davon im Alter von ... bis unter ... Jahren						
		unter 15	15 – 25	25 – 40	40 – 65	65 – 75	75 und mehr	
kreisfreie Stadt Köln								
Bestimmte infektiöse und parasitäre Krankheiten (A00 – B99)	a	3 015	424	200	345	734	480	832
	b	3 544	588	215	331	703	459	1 248
Neubildungen (C00 – D48)	a	8 615	125	140	401	2 812	2 459	2 678
	b	10 803	200	222	919	4 462	2 343	2 657
Krankheiten des Blutes und der blutbildenden Organe sowie bestimmte Störungen mit Beteiligung des Immunsystems (D50 – D90)	a	694	108	69	68	143	96	210
	b	998	174	70	82	220	116	336
Endokrine, Ernährungs- und Stoffwechselkrankheiten (E00 – E90)	a	2 434	74	72	194	717	544	833
	b	3 661	187	130	356	908	500	1 580
Psychische und Verhaltensstörungen (F00 – F99)	a	9 132	167	807	2 939	4 271	421	527
	b	6 954	290	994	1 607	2 684	526	853
Krankheiten des Nervensystems (G00 – G99)	a	4 565	263	155	507	1 799	797	1 044
	b	4 236	286	274	550	1 297	655	1 174
Krankheiten des Auges und der Augenanhangsgebilde (H00 – H59)	a	1 954	87	33	100	565	472	697
	b	2 465	106	66	101	496	665	1 031
Krankheiten des Ohres und des Warzenfortsatzes (H60 – H95)	a	756	104	31	137	282	94	108
	b	944	99	47	132	355	129	182
Krankheiten des Kreislaufsystems (I00 – I99)	a	16 571	58	126	436	5 331	4 475	6 145
	b	14 470	71	126	363	2 916	3 226	7 768
Krankheiten des Atmungssystems (J00 – J99)	a	8 903	1 433	437	900	2 243	1 497	2 393
	b	9 063	1 594	679	911	1 993	1 366	2 520
Krankheiten des Verdauungssystems (K00 – K93)	a	10 745	423	506	1 594	4 290	1 759	2 173
	b	11 944	679	758	1 585	3 797	1 807	3 318
Krankheiten der Haut und der Unterhaut (L00 – L99)	a	1 595	155	193	374	522	150	201
	b	1 487	199	167	246	401	135	339
Krankheiten des Muskel-Skelett-Systems und des Bindegewebes (M00 – M99)	a	6 923	162	245	795	3 092	1 260	1 369
	b	10 032	233	281	773	3 714	2 178	2 853
Krankheiten des Urogenitalsystems (N00 – N99)	a	5 426	258	234	689	1 625	1 085	1 535
	b	7 675	272	649	1 580	2 426	962	1 786
Schwangerschaft, Geburt und Wochenbett (O00 – O99)	b	15 331	8	1 958	12 512	853	–	–
Bestimmte Zustände, die ihren Ursprung in der Perinatalperiode haben (P00 – P96)	a	1 550	1 550	–	–	–	–	–
	b	1 763	1 763	–	–	–	–	–
Angeborene Fehlbildungen, Deformitäten und Chromosomenanomalien (Q00 – Q99)	a	699	522	55	45	58	11	8
	b	675	409	66	90	79	13	18
Symptome und abnorme klinische und Laborbefunde, die anderorts nicht klassifiziert sind (R00 – R99)	a	4 729	410	278	633	1 427	675	1 306
	b	6 084	661	609	771	1 447	748	1 848
Verletzungen, Vergiftungen und bestimmte andere Folgen äußerer Ursachen (S00 – T98)	a	10 513	1 038	1 100	1 885	3 055	1 179	2 256
	b	13 051	1 369	708	1 172	2 679	1 747	5 376
Funktionseinschränkungen (U00 – U99)	a	–	–	–	–	–	–	–
	b	–	–	–	–	–	–	–
Faktoren, die den Gesundheitszustand beeinflussen und zur Inanspruchnahme des Gesundheitswesens führen (Z00 – Z99)	a	4 718	4 314	14	29	117	82	162
	b	5 104	4 654	27	60	159	60	144
Insgesamt	a	103 537	11 675	4 695	12 071	33 083	17 536	24 477
	b	130 284	13 842	8 046	24 141	31 589	17 635	35 031

1) Internationale statistische Klassifikation der Krankheiten und verwandter Gesundheitsprobleme (ICD-10)

**Noch: 4. Entlassene oder verstorbene vollstationäre Patient(inn)en (einschl. Stundenfällen) 2015
nach dem Wohnort sowie nach Altersgruppen, Geschlecht und Diagnosen**

Noch: 4.1 Aus Krankenhäusern

Krankheitsart (Positionsnummer) ¹⁾ a = männlich b = weiblich	Entlassene oder verstorbene vollstationäre Patientinnen und Patienten							
	insgesamt	davon im Alter von ... bis unter ... Jahren						
		unter 15	15 – 25	25 – 40	40 – 65	65 – 75	75 und mehr	
kreisfreie Stadt Leverkusen								
Bestimmte infektiöse und parasitäre Krankheiten (A00 – B99)	a	634	108	38	41	118	103	226
	b	621	74	50	48	123	77	249
Neubildungen (C00 – D48)	a	1 800	27	45	55	539	482	652
	b	1 907	27	22	102	812	424	520
Krankheiten des Blutes und der blutbildenden Organe sowie bestimmte Störungen mit Beteiligung des Immunsystems (D50 – D90)	a	127	10	8	6	25	30	48
	b	152	7	6	10	24	27	78
Endokrine, Ernährungs- und Stoffwechselkrankheiten (E00 – E90)	a	376	10	6	20	121	85	134
	b	620	19	24	47	166	75	289
Psychische und Verhaltensstörungen (F00 – F99)	a	1 297	27	152	367	605	54	92
	b	1 081	53	154	199	442	74	159
Krankheiten des Nervensystems (G00 – G99)	a	737	34	46	61	333	106	157
	b	719	26	48	74	284	101	186
Krankheiten des Auges und der Augenanhangsgebilde (H00 – H59)	a	317	25	5	15	103	70	99
	b	382	20	11	10	101	84	156
Krankheiten des Ohres und des Warzenfortsatzes (H60 – H95)	a	176	17	4	21	63	37	34
	b	191	25	10	23	74	27	32
Krankheiten des Kreislaufsystems (I00 – I99)	a	3 284	12	17	53	1 045	754	1 403
	b	2 711	6	24	49	513	602	1 517
Krankheiten des Atmungssystems (J00 – J99)	a	1 384	271	61	103	276	246	427
	b	1 256	235	79	129	282	149	382
Krankheiten des Verdauungssystems (K00 – K93)	a	1 936	69	89	203	729	294	552
	b	2 049	71	120	235	678	299	646
Krankheiten der Haut und der Unterhaut (L00 – L99)	a	324	22	44	62	113	32	51
	b	294	32	25	42	102	25	68
Krankheiten des Muskel-Skelett-Systems und des Bindegewebes (M00 – M99)	a	1 328	25	37	102	645	210	309
	b	1 919	30	54	119	729	412	575
Krankheiten des Urogenitalsystems (N00 – N99)	a	925	32	34	70	272	199	318
	b	1 147	48	102	215	391	116	275
Schwangerschaft, Geburt und Wochenbett (O00 – O99)	b	2 535	3	425	1 990	117	–	–
Bestimmte Zustände, die ihren Ursprung in der Perinatalperiode haben (P00 – P96)	a	235	235	–	–	–	–	–
	b	236	236	–	–	–	–	–
Angeborene Fehlbildungen, Deformitäten und Chromosomenanomalien (Q00 – Q99)	a	93	73	6	6	5	2	1
	b	100	60	11	9	17	2	1
Symptome und abnorme klinische und Laborbefunde, die anderorts nicht klassifiziert sind (R00 – R99)	a	804	85	52	82	241	92	252
	b	978	99	138	107	261	118	255
Verletzungen, Vergiftungen und bestimmte andere Folgen äußerer Ursachen (S00 – T98)	a	1 786	249	195	246	497	176	423
	b	2 027	224	130	115	402	242	914
Funktionseinschränkungen (U00 – U99)	a	–	–	–	–	–	–	–
	b	–	–	–	–	–	–	–
Faktoren, die den Gesundheitszustand beeinflussen und zur Inanspruchnahme des Gesundheitswesens führen (Z00 – Z99)	a	681	575	5	3	24	21	53
	b	664	575	6	9	32	6	36
Insgesamt	a	18 244	1 906	844	1 516	5 754	2 993	5 231
	b	21 589	1 870	1 439	3 532	5 550	2 860	6 338

1) Internationale statistische Klassifikation der Krankheiten und verwandter Gesundheitsprobleme (ICD-10)

Noch: 4. Entlassene oder verstorbene vollstationäre Patient(inn)en (einschl. Stundenfällen) 2015
nach dem Wohnort sowie nach Altersgruppen, Geschlecht und Diagnosen

Noch: 4.1 Aus Krankenhäusern

Krankheitsart (Positionsnummer) ¹⁾ a = männlich b = weiblich	Entlassene oder verstorbene vollstationäre Patientinnen und Patienten							
	insgesamt	davon im Alter von ... bis unter ... Jahren						
		unter 15	15 – 25	25 – 40	40 – 65	65 – 75	75 und mehr	
Städteregion Aachen								
Bestimmte infektiöse und parasitäre Krankheiten (A00 – B99)	a	2 254	424	165	184	488	341	652
	b	2 373	398	186	200	448	297	844
Neubildungen (C00 – D48)	a	5 104	111	81	182	1 712	1 429	1 589
	b	5 810	76	102	398	2 504	1 263	1 467
Krankheiten des Blutes und der blutbildenden Organe sowie bestimmte Störungen mit Beteiligung des Immunsystems (D50 – D90)	a	365	41	20	22	76	57	149
	b	473	21	20	36	99	71	226
Endokrine, Ernährungs- und Stoffwechselkrankheiten (E00 – E90)	a	1 384	59	59	99	442	253	472
	b	1 753	57	66	138	453	231	808
Psychische und Verhaltensstörungen (F00 – F99)	a	4 353	145	580	1 348	1 752	256	272
	b	3 824	136	569	845	1 497	247	530
Krankheiten des Nervensystems (G00 – G99)	a	2 625	192	129	264	1 064	440	536
	b	2 369	181	199	234	768	342	645
Krankheiten des Auges und der Augenanhangsgebilde (H00 – H59)	a	849	32	26	55	254	173	309
	b	1 020	40	25	35	232	244	444
Krankheiten des Ohres und des Warzenfortsatzes (H60 – H95)	a	432	62	31	40	164	63	72
	b	481	47	16	51	165	93	109
Krankheiten des Kreislaufsystems (I00 – I99)	a	9 802	49	104	278	3 261	2 436	3 674
	b	8 895	36	74	219	1 924	1 946	4 696
Krankheiten des Atmungssystems (J00 – J99)	a	4 603	846	284	443	1 020	796	1 214
	b	3 863	662	327	322	861	560	1 131
Krankheiten des Verdauungssystems (K00 – K93)	a	6 675	294	413	795	2 569	1 111	1 493
	b	6 558	243	544	740	2 133	993	1 905
Krankheiten der Haut und der Unterhaut (L00 – L99)	a	1 144	103	182	260	355	106	138
	b	956	81	116	124	313	135	187
Krankheiten des Muskel-Skelett-Systems und des Bindegewebes (M00 – M99)	a	4 751	82	211	478	2 181	949	850
	b	6 486	108	200	449	2 594	1 409	1 726
Krankheiten des Urogenitalsystems (N00 – N99)	a	3 158	73	111	296	1 034	623	1 021
	b	4 137	104	402	738	1 449	498	946
Schwangerschaft, Geburt und Wochenbett (O00 – O99)	b	6 598	3	1 147	5 180	268	–	–
	a	835	835	–	–	–	–	–
Bestimmte Zustände, die ihren Ursprung in der Perinatalperiode haben (P00 – P96)	b	714	714	–	–	–	–	–
	a	318	215	36	23	34	6	4
Angeborene Fehlbildungen, Deformitäten und Chromosomenanomalien (Q00 – Q99)	b	351	175	54	50	55	8	9
	a	2 888	293	270	333	855	406	731
Symptome und abnorme klinische und Laborbefunde, die anderorts nicht klassifiziert sind (R00 – R99)	b	3 317	284	413	376	828	440	976
	a	5 998	721	862	875	1 703	663	1 174
Verletzungen, Vergiftungen und bestimmte andere Folgen äußerer Ursachen (S00 – T98)	b	6 623	523	458	424	1 516	1 003	2 699
	a	–	–	–	–	–	–	–
Funktionseinschränkungen (U00 – U99)	b	–	–	–	–	–	–	–
	a	2 043	1 742	19	26	101	67	88
Faktoren, die den Gesundheitszustand beeinflussen und zur Inanspruchnahme des Gesundheitswesens führen (Z00 – Z99)	b	2 099	1 694	44	115	100	53	93
	Insgesamt	a	59 581	6 319	3 583	6 001	19 065	10 175
	b	68 700	5 583	4 962	10 674	18 207	9 833	19 441

1) Internationale statistische Klassifikation der Krankheiten und verwandter Gesundheitsprobleme (ICD-10)

**Noch: 4. Entlassene oder verstorbene vollstationäre Patient(inn)en (einschl. Stundenfällen) 2015
nach dem Wohnort sowie nach Altersgruppen, Geschlecht und Diagnosen**

Noch: 4.1 Aus Krankenhäusern

Krankheitsart (Positionsnummer) ¹⁾ a = männlich b = weiblich	Entlassene oder verstorbene vollstationäre Patientinnen und Patienten							
	insgesamt	davon im Alter von ... bis unter ... Jahren						
		unter 15	15 – 25	25 – 40	40 – 65	65 – 75	75 und mehr	
Kreis Düren								
Bestimmte infektiöse und parasitäre Krankheiten (A00 – B99)	a	1 213	246	103	110	288	176	290
	b	1 280	204	90	104	278	143	461
Neubildungen (C00 – D48)	a	3 356	41	39	89	1 155	1 048	984
	b	3 627	49	44	193	1 576	926	839
Krankheiten des Blutes und der blutbildenden Organe sowie bestimmte Störungen mit Beteiligung des Immunsystems (D50 – D90)	a	177	20	3	15	46	30	63
	b	252	15	8	11	50	28	140
Endokrine, Ernährungs- und Stoffwechselkrankheiten (E00 – E90)	a	704	43	37	58	232	118	216
	b	910	37	38	66	282	121	366
Psychische und Verhaltensstörungen (F00 – F99)	a	2 744	64	348	881	1 167	130	154
	b	2 124	75	351	408	843	132	315
Krankheiten des Nervensystems (G00 – G99)	a	1 194	82	71	121	453	199	268
	b	1 178	47	101	142	419	169	300
Krankheiten des Auges und der Augenanhangsgebilde (H00 – H59)	a	471	22	9	35	154	121	130
	b	479	18	13	21	125	125	177
Krankheiten des Ohres und des Warzenfortsatzes (H60 – H95)	a	310	32	16	27	136	49	50
	b	357	28	18	39	151	54	67
Krankheiten des Kreislaufsystems (I00 – I99)	a	5 582	17	57	128	1 941	1 386	2 053
	b	4 808	25	45	97	1 154	1 046	2 441
Krankheiten des Atmungssystems (J00 – J99)	a	2 674	499	145	204	624	454	748
	b	2 173	325	174	184	544	282	664
Krankheiten des Verdauungssystems (K00 – K93)	a	3 595	132	233	445	1 461	603	721
	b	3 684	144	334	443	1 269	516	978
Krankheiten der Haut und der Unterhaut (L00 – L99)	a	594	49	93	105	200	74	73
	b	498	48	56	74	171	45	104
Krankheiten des Muskel-Skelett-Systems und des Bindegewebes (M00 – M99)	a	2 810	42	81	267	1 478	494	448
	b	3 704	41	97	259	1 647	750	910
Krankheiten des Urogenitalsystems (N00 – N99)	a	1 789	54	81	185	673	312	484
	b	2 210	76	204	366	823	246	495
Schwangerschaft, Geburt und Wochenbett (O00 – O99)	b	3 103	2	620	2 390	91	–	–
	a	302	302	–	–	–	–	–
Bestimmte Zustände, die ihren Ursprung in der Perinatalperiode haben (P00 – P96)	b	263	263	–	–	–	–	–
	a	148	97	17	9	17	6	2
Angeborene Fehlbildungen, Deformitäten und Chromosomenanomalien (Q00 – Q99)	b	150	66	30	21	29	3	1
	a	1 726	199	165	195	546	257	364
Symptome und abnorme klinische und Laborbefunde, die anderorts nicht klassifiziert sind (R00 – R99)	b	2 130	212	273	251	581	208	605
	a	3 293	416	465	424	1 007	365	616
Verletzungen, Vergiftungen und bestimmte andere Folgen äußerer Ursachen (S00 – T98)	b	3 420	298	258	202	793	481	1 388
	a	–	–	–	–	–	–	–
Funktionseinschränkungen (U00 – U99)	b	–	–	–	–	–	–	–
	a	1 029	863	7	9	59	27	64
Faktoren, die den Gesundheitszustand beeinflussen und zur Inanspruchnahme des Gesundheitswesens führen (Z00 – Z99)	b	1 006	821	12	41	78	16	38
	Insgesamt	a	33 711	3 220	1 970	3 307	11 637	5 849
	b	37 356	2 794	2 766	5 312	10 904	5 291	10 289

1) Internationale statistische Klassifikation der Krankheiten und verwandter Gesundheitsprobleme (ICD-10)

Noch: 4. Entlassene oder verstorbene vollstationäre Patient(inn)en (einschl. Stundenfällen) 2015
nach dem Wohnort sowie nach Altersgruppen, Geschlecht und Diagnosen

Noch: 4.1 Aus Krankenhäusern

Krankheitsart (Positionsnummer) ¹⁾ a = männlich b = weiblich	Entlassene oder verstorbene vollstationäre Patientinnen und Patienten							
	insgesamt	davon im Alter von ... bis unter ... Jahren						
		unter 15	15 – 25	25 – 40	40 – 65	65 – 75	75 und mehr	
Rhein-Erft-Kreis								
Bestimmte infektiöse und parasitäre Krankheiten (A00 – B99)	a	1 487	303	97	131	320	223	413
	b	1 579	325	99	107	288	207	553
Neubildungen (C00 – D48)	a	4 396	86	40	106	1 475	1 318	1 371
	b	4 842	106	69	291	2 220	1 020	1 136
Krankheiten des Blutes und der blutbildenden Organe sowie bestimmte Störungen mit Beteiligung des Immunsystems (D50 – D90)	a	314	30	11	22	64	68	119
	b	419	19	16	34	78	76	196
Endokrine, Ernährungs- und Stoffwechselkrankheiten (E00 – E90)	a	1 163	57	41	58	406	216	385
	b	1 584	71	43	110	451	203	706
Psychische und Verhaltensstörungen (F00 – F99)	a	2 857	86	373	763	1 257	171	207
	b	2 671	129	436	471	1 051	191	393
Krankheiten des Nervensystems (G00 – G99)	a	2 421	80	75	216	1 059	454	537
	b	1 954	96	108	188	759	328	475
Krankheiten des Auges und der Augenanhangsgebilde (H00 – H59)	a	953	41	20	39	252	262	339
	b	1 137	53	18	27	257	337	445
Krankheiten des Ohres und des Warzenfortsatzes (H60 – H95)	a	413	55	25	38	154	75	66
	b	408	44	12	41	167	69	75
Krankheiten des Kreislaufsystems (I00 – I99)	a	9 119	33	67	218	3 047	2 426	3 328
	b	7 636	39	55	201	1 716	1 741	3 884
Krankheiten des Atmungssystems (J00 – J99)	a	4 052	693	232	342	910	732	1 143
	b	3 609	579	310	280	870	480	1 090
Krankheiten des Verdauungssystems (K00 – K93)	a	5 420	212	300	611	2 213	911	1 173
	b	5 828	275	398	587	1 993	897	1 678
Krankheiten der Haut und der Unterhaut (L00 – L99)	a	763	65	106	124	267	81	120
	b	721	76	81	91	239	77	157
Krankheiten des Muskel-Skelett-Systems und des Bindegewebes (M00 – M99)	a	3 801	72	128	345	1 821	738	697
	b	5 074	93	130	294	2 071	1 179	1 307
Krankheiten des Urogenitalsystems (N00 – N99)	a	2 783	105	101	295	1 031	521	730
	b	3 439	115	294	628	1 212	478	712
Schwangerschaft, Geburt und Wochenbett (O00 – O99)	a	6 098	8	970	4 844	276	–	–
	b	460	460	–	–	–	–	–
Bestimmte Zustände, die ihren Ursprung in der Perinatalperiode haben (P00 – P96)	a	250	177	23	11	32	5	2
	b	245	141	26	28	39	6	5
Symptome und abnorme klinische und Laborbefunde, die anderorts nicht klassifiziert sind (R00 – R99)	a	2 487	229	180	262	791	420	605
	b	3 051	285	310	353	834	376	893
Verletzungen, Vergiftungen und bestimmte andere Folgen äußerer Ursachen (S00 – T98)	a	4 757	498	550	579	1 484	652	994
	b	5 338	486	308	335	1 159	813	2 237
Funktionseinschränkungen (U00 – U99)	a	–	–	–	–	–	–	–
	b	–	–	–	–	–	–	–
Faktoren, die den Gesundheitszustand beeinflussen und zur Inanspruchnahme des Gesundheitswesens führen (Z00 – Z99)	a	2 096	1 722	11	45	129	68	121
	b	2 005	1 644	21	53	135	62	90
Insgesamt	a	50 112	5 124	2 380	4 205	16 712	9 341	12 350
	b	58 098	5 044	3 704	8 963	15 815	8 540	16 032

1) Internationale statistische Klassifikation der Krankheiten und verwandter Gesundheitsprobleme (ICD-10)

**Noch: 4. Entlassene oder verstorbene vollstationäre Patient(inn)en (einschl. Stundenfällen) 2015
nach dem Wohnort sowie nach Altersgruppen, Geschlecht und Diagnosen**

Noch: 4.1 Aus Krankenhäusern

Krankheitsart (Positionsnummer) ¹⁾	a = männlich b = weiblich	Entlassene oder verstorbene vollstationäre Patientinnen und Patienten						
		insgesamt	davon im Alter von ... bis unter ... Jahren					
			unter 15	15 – 25	25 – 40	40 – 65	65 – 75	75 und mehr
Kreis Euskirchen								
Bestimmte infektiöse und parasitäre Krankheiten (A00 – B99)	a	805	202	63	71	188	103	178
	b	819	169	81	71	139	91	268
Neubildungen (C00 – D48)	a	2 002	38	8	73	769	548	566
	b	2 110	23	24	116	981	464	502
Krankheiten des Blutes und der blutbildenden Organe sowie bestimmte Störungen mit Beteiligung des Immunsystems (D50 – D90)	a	158	14	3	5	39	39	58
	b	170	5	6	3	53	29	74
Endokrine, Ernährungs- und Stoffwechselkrankheiten (E00 – E90)	a	432	17	10	52	133	79	141
	b	564	22	18	34	199	70	221
Psychische und Verhaltensstörungen (F00 – F99)	a	2 141	45	237	551	1 061	114	133
	b	1 567	43	244	327	616	121	216
Krankheiten des Nervensystems (G00 – G99)	a	909	41	42	73	396	141	216
	b	871	45	73	98	272	131	252
Krankheiten des Auges und der Augenanhangsgebilde (H00 – H59)	a	516	16	4	17	154	132	193
	b	566	10	6	15	119	129	287
Krankheiten des Ohres und des Warzenfortsatzes (H60 – H95)	a	181	20	14	27	68	28	24
	b	171	6	11	19	72	31	32
Krankheiten des Kreislaufsystems (I00 – I99)	a	4 418	20	46	120	1 587	1 070	1 575
	b	3 650	9	52	110	953	778	1 748
Krankheiten des Atmungssystems (J00 – J99)	a	1 809	277	119	178	469	293	473
	b	1 470	225	151	132	370	196	396
Krankheiten des Verdauungssystems (K00 – K93)	a	2 602	112	170	318	1 069	424	509
	b	2 324	80	219	283	804	321	617
Krankheiten der Haut und der Unterhaut (L00 – L99)	a	420	35	49	74	172	46	44
	b	343	18	40	67	115	33	70
Krankheiten des Muskel-Skelett-Systems und des Bindegewebes (M00 – M99)	a	2 146	28	59	194	1 072	416	377
	b	2 691	29	94	184	1 122	550	712
Krankheiten des Urogenitalsystems (N00 – N99)	a	1 395	50	66	128	487	237	427
	b	1 609	59	145	240	547	197	421
Schwangerschaft, Geburt und Wochenbett (O00 – O99)	b	2 192	–	356	1 766	70	–	–
	a	152	152	–	–	–	–	–
Bestimmte Zustände, die ihren Ursprung in der Perinatalperiode haben (P00 – P96)	b	130	130	–	–	–	–	–
	a	118	82	7	8	20	1	–
Angeborene Fehlbildungen, Deformitäten und Chromosomenanomalien (Q00 – Q99)	b	92	34	22	16	15	1	4
	a	976	90	109	107	316	132	222
Symptome und abnorme klinische und Laborbefunde, die anderorts nicht klassifiziert sind (R00 – R99)	b	1 068	114	170	130	282	109	263
	a	2 392	299	336	303	736	263	455
Verletzungen, Vergiftungen und bestimmte andere Folgen äußerer Ursachen (S00 – T98)	b	2 370	203	182	166	518	366	935
	a	–	–	–	–	–	–	–
Funktionseinschränkungen (U00 – U99)	b	–	–	–	–	–	–	–
	a	785	651	6	9	31	24	64
Faktoren, die den Gesundheitszustand beeinflussen und zur Inanspruchnahme des Gesundheitswesens führen (Z00 – Z99)	b	745	619	13	16	34	25	38
	Insgesamt	a	24 357	2 189	1 348	2 308	8 767	4 090
	b	25 522	1 843	1 907	3 793	7 281	3 642	7 056

1) Internationale statistische Klassifikation der Krankheiten und verwandter Gesundheitsprobleme (ICD-10)

Noch: 4. Entlassene oder verstorbene vollstationäre Patient(inn)en (einschl. Stundenfällen) 2015
nach dem Wohnort sowie nach Altersgruppen, Geschlecht und Diagnosen

Noch: 4.1 Aus Krankenhäusern

Krankheitsart (Positionsnummer) ¹⁾ a = männlich b = weiblich	Entlassene oder verstorbene vollstationäre Patientinnen und Patienten							
	insgesamt	davon im Alter von ... bis unter ... Jahren						
		unter 15	15 – 25	25 – 40	40 – 65	65 – 75	75 und mehr	
Kreis Heinsberg								
Bestimmte infektiöse und parasitäre Krankheiten (A00 – B99)	a	1 106	256	80	102	247	151	270
	b	1 156	211	105	72	249	153	366
Neubildungen (C00 – D48)	a	2 675	34	12	58	909	739	923
	b	2 612	45	52	163	1 285	511	556
Krankheiten des Blutes und der blutbildenden Organe sowie bestimmte Störungen mit Beteiligung des Immunsystems (D50 – D90)	a	221	11	3	14	61	33	99
	b	284	14	10	17	61	50	132
Endokrine, Ernährungs- und Stoffwechselkrankheiten (E00 – E90)	a	659	25	28	58	198	134	216
	b	928	51	31	73	234	113	426
Psychische und Verhaltensstörungen (F00 – F99)	a	1 642	90	255	458	639	92	108
	b	1 493	86	219	288	605	107	188
Krankheiten des Nervensystems (G00 – G99)	a	1 291	76	63	140	541	208	263
	b	1 172	63	123	137	413	150	286
Krankheiten des Auges und der Augenanhangsgebilde (H00 – H59)	a	353	27	14	17	121	70	104
	b	395	20	21	17	117	103	117
Krankheiten des Ohres und des Warzenfortsatzes (H60 – H95)	a	218	38	14	12	80	39	35
	b	196	21	14	20	75	27	39
Krankheiten des Kreislaufsystems (I00 – I99)	a	4 769	33	53	71	1 698	1 176	1 738
	b	3 820	24	50	87	891	791	1 977
Krankheiten des Atmungssystems (J00 – J99)	a	2 382	466	125	220	575	348	648
	b	2 012	336	191	193	500	256	536
Krankheiten des Verdauungssystems (K00 – K93)	a	3 575	173	192	377	1 485	581	767
	b	3 937	156	306	406	1 399	660	1 010
Krankheiten der Haut und der Unterhaut (L00 – L99)	a	470	45	69	80	159	40	77
	b	414	30	63	57	139	40	85
Krankheiten des Muskel-Skelett-Systems und des Bindegewebes (M00 – M99)	a	2 593	43	72	234	1 349	460	435
	b	3 096	49	94	198	1 374	605	776
Krankheiten des Urogenitalsystems (N00 – N99)	a	1 829	77	71	198	636	340	507
	b	2 082	67	197	312	743	245	518
Schwangerschaft, Geburt und Wochenbett (O00 – O99)	a	2 881	2	525	2 271	83	–	–
	b	206	206	–	–	–	–	–
Bestimmte Zustände, die ihren Ursprung in der Perinatalperiode haben (P00 – P96)	a	248	248	–	–	–	–	–
	b	206	206	–	–	–	–	–
Angeborene Fehlbildungen, Deformitäten und Chromosomenanomalien (Q00 – Q99)	a	153	111	12	4	21	4	1
	b	144	58	37	22	19	5	3
Symptome und abnorme klinische und Laborbefunde, die anderorts nicht klassifiziert sind (R00 – R99)	a	1 632	130	139	183	569	212	399
	b	1 849	227	273	202	515	190	442
Verletzungen, Vergiftungen und bestimmte andere Folgen äußerer Ursachen (S00 – T98)	a	2 913	374	365	398	878	334	564
	b	3 031	270	225	182	719	407	1 228
Funktionseinschränkungen (U00 – U99)	a	–	–	–	–	–	–	–
	b	–	–	–	–	–	–	–
Faktoren, die den Gesundheitszustand beeinflussen und zur Inanspruchnahme des Gesundheitswesens führen (Z00 – Z99)	a	1 022	890	8	10	45	27	42
	b	1 038	880	12	26	62	17	41
Insgesamt	a	29 751	3 147	1 575	2 634	10 211	4 988	7 196
	b	32 746	2 816	2 548	4 743	9 483	4 430	8 726

1) Internationale statistische Klassifikation der Krankheiten und verwandter Gesundheitsprobleme (ICD-10)

**Noch: 4. Entlassene oder verstorbene vollstationäre Patient(inn)en (einschl. Stundenfällen) 2015
nach dem Wohnort sowie nach Altersgruppen, Geschlecht und Diagnosen**

Noch: 4.1 Aus Krankenhäusern

Krankheitsart (Positionsnummer) ¹⁾ a = männlich b = weiblich	Entlassene oder verstorbene vollstationäre Patientinnen und Patienten							
	insgesamt	davon im Alter von ... bis unter ... Jahren						
		unter 15	15 – 25	25 – 40	40 – 65	65 – 75	75 und mehr	
Oberbergischer Kreis								
Bestimmte infektiöse und parasitäre Krankheiten (A00 – B99)	a	945	193	65	86	229	132	240
	b	932	155	85	60	189	111	332
Neubildungen (C00 – D48)	a	2 729	38	64	76	909	794	848
	b	2 689	35	54	143	1 143	555	759
Krankheiten des Blutes und der blutbildenden Organe sowie bestimmte Störungen mit Beteiligung des Immunsystems (D50 – D90)	a	173	11	2	5	41	27	87
	b	241	4	10	18	50	51	108
Endokrine, Ernährungs- und Stoffwechselkrankheiten (E00 – E90)	a	582	36	28	38	165	102	213
	b	823	48	50	59	217	85	364
Psychische und Verhaltensstörungen (F00 – F99)	a	2 048	64	246	518	930	139	151
	b	1 729	82	255	297	667	149	279
Krankheiten des Nervensystems (G00 – G99)	a	1 503	79	64	151	630	261	318
	b	1 267	50	81	135	431	180	390
Krankheiten des Auges und der Augenanhangsgebilde (H00 – H59)	a	470	11	12	27	122	118	180
	b	513	24	14	22	110	123	220
Krankheiten des Ohres und des Warzenfortsatzes (H60 – H95)	a	217	29	9	24	95	31	29
	b	271	19	11	37	116	42	46
Krankheiten des Kreislaufsystems (I00 – I99)	a	5 814	12	68	153	1 916	1 430	2 235
	b	5 007	21	36	123	1 139	1 006	2 682
Krankheiten des Atmungssystems (J00 – J99)	a	2 304	352	134	189	559	405	665
	b	1 822	274	162	155	418	258	555
Krankheiten des Verdauungssystems (K00 – K93)	a	3 118	111	154	326	1 378	472	677
	b	2 951	117	211	305	964	422	932
Krankheiten der Haut und der Unterhaut (L00 – L99)	a	503	19	71	100	181	58	74
	b	428	26	49	52	128	63	110
Krankheiten des Muskel-Skelett-Systems und des Bindegewebes (M00 – M99)	a	2 501	53	135	238	1 192	417	466
	b	3 267	61	97	200	1 329	635	945
Krankheiten des Urogenitalsystems (N00 – N99)	a	1 729	49	68	129	630	360	493
	b	1 923	67	170	297	674	207	508
Schwangerschaft, Geburt und Wochenbett (O00 – O99)	b	3 260	–	624	2 535	101	–	–
Bestimmte Zustände, die ihren Ursprung in der Perinatalperiode haben (P00 – P96)	a	333	333	–	–	–	–	–
	b	316	316	–	–	–	–	–
Angeborene Fehlbildungen, Deformitäten und Chromosomenanomalien (Q00 – Q99)	a	169	114	20	11	21	3	–
	b	142	92	13	16	15	4	2
Symptome und abnorme klinische und Laborbefunde, die anderorts nicht klassifiziert sind (R00 – R99)	a	1 582	181	114	146	504	234	403
	b	1 730	192	182	182	431	206	537
Verletzungen, Vergiftungen und bestimmte andere Folgen äußerer Ursachen (S00 – T98)	a	3 114	403	444	399	914	347	607
	b	3 334	292	201	210	736	489	1 406
Funktionseinschränkungen (U00 – U99)	a	–	–	–	–	–	–	–
	b	–	–	–	–	–	–	–
Faktoren, die den Gesundheitszustand beeinflussen und zur Inanspruchnahme des Gesundheitswesens führen (Z00 – Z99)	a	1 011	827	9	13	77	35	50
	b	995	844	13	26	59	18	35
Insgesamt	a	30 845	2 915	1 707	2 629	10 493	5 365	7 736
	b	33 640	2 719	2 318	4 872	8 917	4 604	10 210

1) Internationale statistische Klassifikation der Krankheiten und verwandter Gesundheitsprobleme (ICD-10)

Noch: 4. Entlassene oder verstorbene vollstationäre Patient(inn)en (einschl. Stundenfällen) 2015
nach dem Wohnort sowie nach Altersgruppen, Geschlecht und Diagnosen

Noch: 4.1 Aus Krankenhäusern

Krankheitsart (Positionsnummer) ¹⁾ a = männlich b = weiblich	Entlassene oder verstorbene vollstationäre Patientinnen und Patienten							
	insgesamt	davon im Alter von ... bis unter ... Jahren						
		unter 15	15 – 25	25 – 40	40 – 65	65 – 75	75 und mehr	
Rheinisch-Bergischer Kreis								
Bestimmte infektiöse und parasitäre Krankheiten (A00 – B99)	a	866	135	66	87	198	131	249
	b	930	122	80	72	186	132	338
Neubildungen (C00 – D48)	a	2 717	43	42	98	845	782	907
	b	3 079	47	42	123	1 310	770	787
Krankheiten des Blutes und der blutbildenden Organe sowie bestimmte Störungen mit Beteiligung des Immunsystems (D50 – D90)	a	190	8	10	11	40	36	85
	b	202	16	6	14	41	29	96
Endokrine, Ernährungs- und Stoffwechselkrankheiten (E00 – E90)	a	693	41	28	28	191	148	257
	b	952	39	16	75	239	138	445
Psychische und Verhaltensstörungen (F00 – F99)	a	1 923	60	241	482	859	109	172
	b	1 745	107	325	257	684	126	246
Krankheiten des Nervensystems (G00 – G99)	a	1 597	52	54	141	633	309	408
	b	1 452	68	80	126	428	286	464
Krankheiten des Auges und der Augenanhangsgebilde (H00 – H59)	a	602	19	11	18	191	142	221
	b	704	22	16	20	171	215	260
Krankheiten des Ohres und des Warzenfortsatzes (H60 – H95)	a	235	29	9	15	97	42	43
	b	285	17	13	24	138	40	53
Krankheiten des Kreislaufsystems (I00 – I99)	a	4 944	22	33	90	1 535	1 280	1 984
	b	4 323	17	28	70	868	951	2 389
Krankheiten des Atmungssystems (J00 – J99)	a	2 181	312	119	155	526	360	709
	b	1 993	265	170	147	492	309	610
Krankheiten des Verdauungssystems (K00 – K93)	a	3 361	99	137	313	1 308	631	873
	b	3 284	133	173	323	1 066	574	1 015
Krankheiten der Haut und der Unterhaut (L00 – L99)	a	503	35	57	104	163	56	88
	b	445	35	43	51	148	67	101
Krankheiten des Muskel-Skelett-Systems und des Bindegewebes (M00 – M99)	a	2 390	38	94	194	995	475	594
	b	3 386	53	76	177	1 228	758	1 094
Krankheiten des Urogenitalsystems (N00 – N99)	a	1 712	56	42	118	574	355	567
	b	1 948	55	141	316	666	272	498
Schwangerschaft, Geburt und Wochenbett (O00 – O99)	a	–	–	–	–	–	–	–
	b	3 310	1	457	2 693	159	–	–
Bestimmte Zustände, die ihren Ursprung in der Perinatalperiode haben (P00 – P96)	a	284	284	–	–	–	–	–
	b	307	307	–	–	–	–	–
Angeborene Fehlbildungen, Deformitäten und Chromosomenanomalien (Q00 – Q99)	a	166	121	28	8	6	1	2
	b	175	84	31	16	35	5	4
Symptome und abnorme klinische und Laborbefunde, die anderorts nicht klassifiziert sind (R00 – R99)	a	1 728	109	106	134	511	273	595
	b	2 008	148	162	161	514	290	733
Verletzungen, Vergiftungen und bestimmte andere Folgen äußerer Ursachen (S00 – T98)	a	2 902	364	311	283	866	331	747
	b	3 519	272	220	170	742	529	1 586
Funktionseinschränkungen (U00 – U99)	a	–	–	–	–	–	–	–
	b	–	–	–	–	–	–	–
Faktoren, die den Gesundheitszustand beeinflussen und zur Inanspruchnahme des Gesundheitswesens führen (Z00 – Z99)	a	959	808	3	5	33	36	74
	b	1 008	874	5	15	44	24	46
Insgesamt	a	29 953	2 635	1 391	2 284	9 571	5 497	8 575
	b	35 055	2 682	2 084	4 850	9 159	5 515	10 765

1) Internationale statistische Klassifikation der Krankheiten und verwandter Gesundheitsprobleme (ICD-10)

**Noch: 4. Entlassene oder verstorbene vollstationäre Patient(inn)en (einschl. Stundenfällen) 2015
nach dem Wohnort sowie nach Altersgruppen, Geschlecht und Diagnosen**

Noch: 4.1 Aus Krankenhäusern

Krankheitsart (Positionsnummer) ¹⁾	a = männlich b = weiblich	Entlassene oder verstorbene vollstationäre Patientinnen und Patienten						
		insgesamt	davon im Alter von ... bis unter ... Jahren					
			unter 15	15 – 25	25 – 40	40 – 65	65 – 75	75 und mehr
Rhein-Sieg-Kreis								
Bestimmte infektiöse und parasitäre Krankheiten (A00 – B99)	a	2 176	441	173	198	544	282	538
	b	2 247	364	184	187	455	287	770
Neubildungen (C00 – D48)	a	5 708	131	92	160	1 926	1 647	1 752
	b	6 133	90	86	329	2 844	1 360	1 424
Krankheiten des Blutes und der blutbildenden Organe sowie bestimmte Störungen mit Beteiligung des Immunsystems (D50 – D90)	a	332	56	13	14	67	52	130
	b	443	24	10	29	100	83	197
Endokrine, Ernährungs- und Stoffwechselkrankheiten (E00 – E90)	a	1 381	122	54	71	397	260	477
	b	1 957	107	61	133	571	250	835
Psychische und Verhaltensstörungen (F00 – F99)	a	3 853	121	565	1 027	1 645	207	288
	b	3 442	138	583	607	1 512	241	361
Krankheiten des Nervensystems (G00 – G99)	a	3 010	140	122	240	1 193	625	690
	b	2 411	99	125	239	891	413	644
Krankheiten des Auges und der Augenanhangsgebilde (H00 – H59)	a	1 049	48	21	38	291	287	364
	b	1 196	42	21	34	275	302	522
Krankheiten des Ohres und des Warzenfortsatzes (H60 – H95)	a	463	65	23	56	196	65	58
	b	529	29	31	56	240	92	81
Krankheiten des Kreislaufsystems (I00 – I99)	a	10 859	58	102	223	3 569	2 787	4 120
	b	9 159	33	84	223	2 079	2 007	4 733
Krankheiten des Atmungssystems (J00 – J99)	a	4 481	734	275	416	1 043	727	1 286
	b	3 826	482	344	338	909	549	1 204
Krankheiten des Verdauungssystems (K00 – K93)	a	6 735	269	352	798	2 762	1 143	1 411
	b	6 521	259	493	728	2 310	994	1 737
Krankheiten der Haut und der Unterhaut (L00 – L99)	a	1 148	112	193	251	329	123	140
	b	865	80	115	117	267	84	202
Krankheiten des Muskel-Skelett-Systems und des Bindegewebes (M00 – M99)	a	4 914	108	216	439	2 268	941	942
	b	6 551	110	171	386	2 564	1 535	1 785
Krankheiten des Urogenitalsystems (N00 – N99)	a	3 483	119	115	304	1 185	804	956
	b	3 874	91	372	617	1 431	480	883
Schwangerschaft, Geburt und Wochenbett (O00 – O99)	a	6 980	1	1 057	5 619	303	–	–
	b	–	–	–	–	–	–	–
Bestimmte Zustände, die ihren Ursprung in der Perinatalperiode haben (P00 – P96)	a	575	575	–	–	–	–	–
	b	482	482	–	–	–	–	–
Angeborene Fehlbildungen, Deformitäten und Chromosomenanomalien (Q00 – Q99)	a	436	294	40	30	57	15	–
	b	340	178	47	46	56	9	4
Symptome und abnorme klinische und Laborbefunde, die anderorts nicht klassifiziert sind (R00 – R99)	a	2 974	221	228	325	1 000	458	742
	b	3 483	251	370	403	978	463	1 018
Verletzungen, Vergiftungen und bestimmte andere Folgen äußerer Ursachen (S00 – T98)	a	6 406	859	827	824	1 868	735	1 293
	b	6 707	570	442	427	1 608	1 010	2 650
Funktionseinschränkungen (U00 – U99)	a	–	–	–	–	–	–	–
	b	–	–	–	–	–	–	–
Faktoren, die den Gesundheitszustand beeinflussen und zur Inanspruchnahme des Gesundheitswesens führen (Z00 – Z99)	a	2 542	2 152	13	15	121	78	163
	b	2 391	2 088	17	41	105	49	91
Insgesamt	a	62 525	6 625	3 424	5 429	20 461	11 236	15 350
	b	69 537	5 518	4 613	10 559	19 498	10 208	19 141

1) Internationale statistische Klassifikation der Krankheiten und verwandter Gesundheitsprobleme (ICD-10)

Noch: 4. Entlassene oder verstorbene vollstationäre Patient(inn)en (einschl. Stundenfällen) 2015
nach dem Wohnort sowie nach Altersgruppen, Geschlecht und Diagnosen

Noch: 4.1 Aus Krankenhäusern

Krankheitsart (Positionsnummer) ¹⁾ a = männlich b = weiblich	Entlassene oder verstorbene vollstationäre Patientinnen und Patienten							
	insgesamt	davon im Alter von ... bis unter ... Jahren						
		unter 15	15 – 25	25 – 40	40 – 65	65 – 75	75 und mehr	
Regierungsbezirk Köln								
Bestimmte infektiöse und parasitäre Krankheiten (A00 – B99)	a	15 720	2 955	1 129	1 510	3 658	2 270	4 198
	b	16 672	2 766	1 304	1 404	3 254	2 079	5 865
Neubildungen (C00 – D48)	a	42 022	784	616	1 464	14 012	11 985	13 161
	b	46 987	750	778	3 091	20 577	10 322	11 469
Krankheiten des Blutes und der blutbildenden Organe sowie bestimmte Störungen mit Beteiligung des Immunsystems (D50 – D90)	a	2 963	337	165	193	637	503	1 128
	b	3 889	311	182	285	828	586	1 697
Endokrine, Ernährungs- und Stoffwechselkrankheiten (E00 – E90)	a	10 516	552	405	724	3 197	2 058	3 580
	b	14 804	722	521	1 200	3 974	1 909	6 478
Psychische und Verhaltensstörungen (F00 – F99)	a	35 069	940	4 117	10 212	15 704	1 820	2 276
	b	29 107	1 244	4 481	5 903	11 536	2 083	3 860
Krankheiten des Nervensystems (G00 – G99)	a	21 119	1 143	888	2 043	8 560	3 719	4 766
	b	18 807	1 044	1 286	2 078	6 336	2 909	5 154
Krankheiten des Auges und der Augenanhangsgebilde (H00 – H59)	a	8 156	355	167	391	2 367	2 003	2 873
	b	9 715	378	229	329	2 147	2 549	4 083
Krankheiten des Ohres und des Warzenfortsatzes (H60 – H95)	a	3 600	477	182	435	1 410	547	549
	b	4 076	354	200	483	1 646	633	760
Krankheiten des Kreislaufsystems (I00 – I99)	a	80 188	342	718	1 912	26 550	20 465	30 201
	b	68 923	308	615	1 643	14 933	14 989	36 435
Krankheiten des Atmungssystems (J00 – J99)	a	37 209	6 425	2 069	3 422	8 827	6 185	10 281
	b	33 201	5 300	2 744	3 022	7 709	4 694	9 732
Krankheiten des Verdauungssystems (K00 – K93)	a	51 200	2 043	2 742	6 298	20 621	8 422	11 074
	b	52 558	2 278	3 807	6 118	17 533	7 959	14 863
Krankheiten der Haut und der Unterhaut (L00 – L99)	a	7 998	701	1 123	1 652	2 634	818	1 070
	b	6 920	676	818	1 017	2 140	750	1 519
Krankheiten des Muskel-Skelett-Systems und des Bindegewebes (M00 – M99)	a	36 149	706	1 368	3 523	16 907	6 719	6 926
	b	49 180	868	1 379	3 277	19 359	10 631	13 666
Krankheiten des Urogenitalsystems (N00 – N99)	a	25 793	949	965	2 590	8 658	5 126	7 505
	b	31 978	1 011	2 855	5 670	11 016	3 920	7 506
Schwangerschaft, Geburt und Wochenbett (O00 – O99)	b	56 613	29	8 656	45 315	2 613	–	–
	a	5 464	5 464	–	–	–	–	–
Bestimmte Zustände, die ihren Ursprung in der Perinatalperiode haben (P00 – P96)	b	5 195	5 195	–	–	–	–	–
	a	2 813	2 006	263	165	297	57	25
Angeborene Fehlbildungen, Deformitäten und Chromosomenanomalien (Q00 – Q99)	b	2 642	1 427	361	346	391	62	55
	a	22 966	2 091	1 753	2 556	7 237	3 357	5 972
Symptome und abnorme klinische und Laborbefunde, die anderorts nicht klassifiziert sind (R00 – R99)	b	27 406	2 588	3 070	3 175	7 073	3 374	8 126
	a	47 368	5 721	5 818	6 711	13 924	5 371	9 823
Verletzungen, Vergiftungen und bestimmte andere Folgen äußerer Ursachen (S00 – T98)	b	53 458	4 861	3 387	3 727	11 698	7 575	22 210
	a	–	–	–	–	–	–	–
Funktionseinschränkungen (U00 – U99)	b	–	–	–	–	–	–	–
	a	18 388	15 842	105	177	791	503	970
Faktoren, die den Gesundheitszustand beeinflussen und zur Inanspruchnahme des Gesundheitswesens führen (Z00 – Z99)	b	18 515	15 992	177	421	852	354	719
	Insgesamt	a	474 701	49 833	24 593	45 978	155 991	81 928
	b	550 646	48 102	36 850	88 504	145 615	77 378	154 197

1) Internationale statistische Klassifikation der Krankheiten und verwandter Gesundheitsprobleme (ICD-10)

**Noch: 4. Entlassene oder verstorbene vollstationäre Patient(inn)en (einschl. Stundenfällen) 2015
nach dem Wohnort sowie nach Altersgruppen, Geschlecht und Diagnosen**

Noch: 4.1 Aus Krankenhäusern

Krankheitsart (Positionsnummer) ¹⁾	a = männlich b = weiblich	Entlassene oder verstorbene vollstationäre Patientinnen und Patienten						
		insgesamt	davon im Alter von ... bis unter ... Jahren					
			unter 15	15 – 25	25 – 40	40 – 65	65 – 75	75 und mehr
kreisfreie Stadt Bottrop								
Bestimmte infektiöse und parasitäre Krankheiten (A00 – B99)	a	445	87	34	38	95	60	131
	b	487	80	28	38	82	68	191
Neubildungen (C00 – D48)	a	1 709	20	14	48	621	495	511
	b	1 489	18	20	114	641	294	402
Krankheiten des Blutes und der blutbildenden Organe sowie bestimmte Störungen mit Beteiligung des Immunsystems (D50 – D90)	a	80	10	2	5	20	15	28
	b	118	5	2	4	23	20	64
Endokrine, Ernährungs- und Stoffwechselkrankheiten (E00 – E90)	a	380	64	18	15	133	52	98
	b	545	56	19	42	142	48	238
Psychische und Verhaltensstörungen (F00 – F99)	a	940	49	114	243	386	65	83
	b	877	51	145	111	322	77	171
Krankheiten des Nervensystems (G00 – G99)	a	1 013	50	36	81	436	170	240
	b	881	38	69	63	290	158	263
Krankheiten des Auges und der Augenanhangsgebilde (H00 – H59)	a	173	4	2	2	56	45	64
	b	267	6	2	11	59	78	111
Krankheiten des Ohres und des Warzenfortsatzes (H60 – H95)	a	96	8	1	10	43	15	19
	b	139	10	7	14	52	23	33
Krankheiten des Kreislaufsystems (I00 – I99)	a	2 857	20	24	57	1 072	742	942
	b	2 493	29	49	42	555	534	1 284
Krankheiten des Atmungssystems (J00 – J99)	a	1 233	333	48	65	255	202	330
	b	1 092	250	86	76	248	144	288
Krankheiten des Verdauungssystems (K00 – K93)	a	1 719	110	82	169	728	271	359
	b	1 822	130	170	152	573	290	507
Krankheiten der Haut und der Unterhaut (L00 – L99)	a	321	36	43	69	107	29	37
	b	285	34	34	33	84	29	71
Krankheiten des Muskel-Skelett-Systems und des Bindegewebes (M00 – M99)	a	1 671	43	71	160	876	279	242
	b	2 336	37	79	137	1 107	442	534
Krankheiten des Urogenitalsystems (N00 – N99)	a	1 029	34	28	92	385	191	299
	b	1 078	28	93	159	403	131	264
Schwangerschaft, Geburt und Wochenbett (O00 – O99)	b	1 411	–	287	1 088	36	–	–
Bestimmte Zustände, die ihren Ursprung in der Perinatalperiode haben (P00 – P96)	a	139	139	–	–	–	–	–
	b	124	124	–	–	–	–	–
Angeborene Fehlbildungen, Deformitäten und Chromosomenanomalien (Q00 – Q99)	a	67	47	6	3	8	3	–
	b	76	35	15	10	13	3	–
Symptome und abnorme klinische und Laborbefunde, die anderorts nicht klassifiziert sind (R00 – R99)	a	550	59	35	61	175	95	125
	b	635	54	70	76	176	67	192
Verletzungen, Vergiftungen und bestimmte andere Folgen äußerer Ursachen (S00 – T98)	a	1 457	239	183	190	419	153	273
	b	1 712	159	109	84	370	232	758
Funktionseinschränkungen (U00 – U99)	a	–	–	–	–	–	–	–
	b	–	–	–	–	–	–	–
Faktoren, die den Gesundheitszustand beeinflussen und zur Inanspruchnahme des Gesundheitswesens führen (Z00 – Z99)	a	451	407	3	3	18	7	13
	b	486	414	7	11	24	10	20
Insgesamt	a	16 330	1 759	744	1 311	5 833	2 889	3 794
	b	18 353	1 558	1 291	2 265	5 200	2 648	5 391

1) Internationale statistische Klassifikation der Krankheiten und verwandter Gesundheitsprobleme (ICD-10)

Noch: 4. Entlassene oder verstorbene vollstationäre Patient(inn)en (einschl. Stundenfällen) 2015
nach dem Wohnort sowie nach Altersgruppen, Geschlecht und Diagnosen

Noch: 4.1 Aus Krankenhäusern

Krankheitsart (Positionsnummer) ¹⁾ a = männlich b = weiblich	Entlassene oder verstorbene vollstationäre Patientinnen und Patienten							
	insgesamt	davon im Alter von ... bis unter ... Jahren						
		unter 15	15 – 25	25 – 40	40 – 65	65 – 75	75 und mehr	
kreisfreie Stadt Gelsenkirchen								
Bestimmte infektiöse und parasitäre Krankheiten (A00 – B99)	a	1 142	307	90	112	238	144	251
	b	1 334	245	117	120	255	168	429
Neubildungen (C00 – D48)	a	4 404	45	35	137	1 613	1 351	1 223
	b	4 387	31	73	239	1 978	971	1 095
Krankheiten des Blutes und der blutbildenden Organe sowie bestimmte Störungen mit Beteiligung des Immunsystems (D50 – D90)	a	255	25	8	11	63	69	79
	b	465	16	14	40	116	57	222
Endokrine, Ernährungs- und Stoffwechselkrankheiten (E00 – E90)	a	994	47	42	62	341	187	315
	b	1 495	64	51	97	377	169	737
Psychische und Verhaltensstörungen (F00 – F99)	a	3 102	172	257	650	1 689	172	162
	b	2 442	155	367	430	1 008	145	337
Krankheiten des Nervensystems (G00 – G99)	a	2 117	128	87	199	989	359	355
	b	1 864	89	134	169	664	293	515
Krankheiten des Auges und der Augenanhangsgebilde (H00 – H59)	a	625	15	7	16	171	185	231
	b	824	20	13	27	177	190	397
Krankheiten des Ohres und des Warzenfortsatzes (H60 – H95)	a	224	41	14	22	96	31	20
	b	268	32	12	39	104	41	40
Krankheiten des Kreislaufsystems (I00 – I99)	a	6 245	33	51	163	2 182	1 697	2 119
	b	5 988	43	78	140	1 420	1 260	3 047
Krankheiten des Atmungssystems (J00 – J99)	a	2 920	548	124	219	697	518	814
	b	2 536	413	145	166	607	406	799
Krankheiten des Verdauungssystems (K00 – K93)	a	4 160	203	236	569	1 690	680	782
	b	4 765	209	409	549	1 552	670	1 376
Krankheiten der Haut und der Unterhaut (L00 – L99)	a	839	124	111	163	276	92	73
	b	756	69	94	113	222	75	183
Krankheiten des Muskel-Skelett-Systems und des Bindegewebes (M00 – M99)	a	3 711	53	112	438	1 996	554	558
	b	5 594	53	143	379	2 496	1 106	1 417
Krankheiten des Urogenitalsystems (N00 – N99)	a	1 755	96	82	223	620	308	426
	b	2 561	75	236	464	1 012	274	500
Schwangerschaft, Geburt und Wochenbett (O00 – O99)	b	4 009	10	1 096	2 793	110	–	–
	a	335	335	–	–	–	–	–
Bestimmte Zustände, die ihren Ursprung in der Perinatalperiode haben (P00 – P96)	b	279	279	–	–	–	–	–
	a	250	180	20	17	29	1	3
Angeborene Fehlbildungen, Deformitäten und Chromosomenanomalien (Q00 – Q99)	b	240	131	21	31	43	5	9
	a	1 648	248	146	201	499	211	343
Symptome und abnorme klinische und Laborbefunde, die anderorts nicht klassifiziert sind (R00 – R99)	b	2 158	289	311	234	499	225	600
	a	3 334	482	386	496	1 034	304	632
Verletzungen, Vergiftungen und bestimmte andere Folgen äußerer Ursachen (S00 – T98)	b	3 816	322	232	228	834	476	1 724
	a	–	–	–	–	–	–	–
Funktionseinschränkungen (U00 – U99)	b	–	–	–	–	–	–	–
	a	1 191	1 032	5	5	53	43	53
Faktoren, die den Gesundheitszustand beeinflussen und zur Inanspruchnahme des Gesundheitswesens führen (Z00 – Z99)	b	1 134	977	8	17	55	16	61
	Insgesamt	a	39 251	4 114	1 813	3 703	14 276	6 906
	b	46 915	3 522	3 554	6 275	13 529	6 547	13 488

1) Internationale statistische Klassifikation der Krankheiten und verwandter Gesundheitsprobleme (ICD-10)

**Noch: 4. Entlassene oder verstorbene vollstationäre Patient(inn)en (einschl. Stundenfällen) 2015
nach dem Wohnort sowie nach Altersgruppen, Geschlecht und Diagnosen**

Noch: 4.1 Aus Krankenhäusern

Krankheitsart (Positionsnummer) ¹⁾ a = männlich b = weiblich	Entlassene oder verstorbene vollstationäre Patientinnen und Patienten							
	insgesamt	davon im Alter von ... bis unter ... Jahren						
		unter 15	15 – 25	25 – 40	40 – 65	65 – 75	75 und mehr	
kreisfreie Stadt Münster								
Bestimmte infektiöse und parasitäre Krankheiten (A00 – B99)	a	1 016	283	63	114	215	96	245
	b	1 121	247	105	117	169	100	383
Neubildungen (C00 – D48)	a	2 641	60	50	145	899	712	775
	b	2 869	91	37	190	1 141	608	802
Krankheiten des Blutes und der blutbildenden Organe sowie bestimmte Störungen mit Beteiligung des Immunsystems (D50 – D90)	a	165	12	1	9	37	24	82
	b	257	13	12	16	46	40	130
Endokrine, Ernährungs- und Stoffwechselkrankheiten (E00 – E90)	a	601	34	31	35	172	103	226
	b	920	32	46	100	243	111	388
Psychische und Verhaltensstörungen (F00 – F99)	a	3 197	40	365	919	1 408	199	266
	b	2 892	58	443	697	1 089	181	424
Krankheiten des Nervensystems (G00 – G99)	a	1 239	80	66	156	440	213	284
	b	1 333	49	107	158	422	201	396
Krankheiten des Auges und der Augenanhangsgebilde (H00 – H59)	a	479	19	10	23	134	112	181
	b	671	6	15	40	108	133	369
Krankheiten des Ohres und des Warzenfortsatzes (H60 – H95)	a	178	26	10	17	73	24	28
	b	201	19	9	28	72	32	41
Krankheiten des Kreislaufsystems (I00 – I99)	a	4 032	21	50	100	1 198	956	1 707
	b	3 770	12	36	97	658	663	2 304
Krankheiten des Atmungssystems (J00 – J99)	a	2 241	442	143	293	447	292	624
	b	2 068	345	180	231	383	249	680
Krankheiten des Verdauungssystems (K00 – K93)	a	2 783	152	185	389	977	420	660
	b	2 758	90	212	348	799	412	897
Krankheiten der Haut und der Unterhaut (L00 – L99)	a	380	57	52	80	116	30	45
	b	378	39	43	57	123	48	68
Krankheiten des Muskel-Skelett-Systems und des Bindegewebes (M00 – M99)	a	1 983	77	112	220	802	383	389
	b	2 921	57	107	238	962	567	990
Krankheiten des Urogenitalsystems (N00 – N99)	a	1 500	54	52	159	474	271	490
	b	1 616	61	145	290	469	203	448
Schwangerschaft, Geburt und Wochenbett (O00 – O99)	b	3 942	2	466	3 296	178	–	–
Bestimmte Zustände, die ihren Ursprung in der Perinatalperiode haben (P00 – P96)	a	311	311	–	–	–	–	–
	b	265	265	–	–	–	–	–
Angeborene Fehlbildungen, Deformitäten und Chromosomenanomalien (Q00 – Q99)	a	207	129	26	25	22	3	2
	b	186	120	25	19	15	6	1
Symptome und abnorme klinische und Laborbefunde, die anderorts nicht klassifiziert sind (R00 – R99)	a	1 278	132	120	167	379	152	328
	b	1 639	140	211	239	373	170	506
Verletzungen, Vergiftungen und bestimmte andere Folgen äußerer Ursachen (S00 – T98)	a	3 013	411	364	504	797	296	641
	b	3 669	296	331	313	637	434	1 658
Funktionseinschränkungen (U00 – U99)	a	–	–	–	–	–	–	–
	b	–	–	–	–	–	–	–
Faktoren, die den Gesundheitszustand beeinflussen und zur Inanspruchnahme des Gesundheitswesens führen (Z00 – Z99)	a	1 415	1 271	5	16	40	38	45
	b	1 424	1 241	11	22	66	23	61
Insgesamt	a	28 659	3 611	1 705	3 371	8 630	4 324	7 018
	b	34 900	3 183	2 541	6 496	7 953	4 181	10 546

1) Internationale statistische Klassifikation der Krankheiten und verwandter Gesundheitsprobleme (ICD-10)

Noch: 4. Entlassene oder verstorbene vollstationäre Patient(inn)en (einschl. Stundenfällen) 2015
nach dem Wohnort sowie nach Altersgruppen, Geschlecht und Diagnosen

Noch: 4.1 Aus Krankenhäusern

Krankheitsart (Positionsnummer) ¹⁾ a = männlich b = weiblich	Entlassene oder verstorbene vollstationäre Patientinnen und Patienten							
	insgesamt	davon im Alter von ... bis unter ... Jahren						
		unter 15	15 – 25	25 – 40	40 – 65	65 – 75	75 und mehr	
Kreis Borken								
Bestimmte infektiöse und parasitäre Krankheiten (A00 – B99)	a	1 473	321	104	122	351	205	370
	b	1 568	310	158	114	274	183	529
Neubildungen (C00 – D48)	a	3 497	52	39	79	1 309	937	1 081
	b	3 680	68	44	207	1 691	723	947
Krankheiten des Blutes und der blutbildenden Organe sowie bestimmte Störungen mit Beteiligung des Immunsystems (D50 – D90)	a	268	11	4	23	88	37	105
	b	375	22	24	17	78	60	174
Endokrine, Ernährungs- und Stoffwechselkrankheiten (E00 – E90)	a	981	56	45	71	369	153	287
	b	1 347	68	45	100	471	174	489
Psychische und Verhaltensstörungen (F00 – F99)	a	2 608	124	409	634	1 129	149	163
	b	2 356	117	396	398	964	163	318
Krankheiten des Nervensystems (G00 – G99)	a	2 621	119	84	244	1 240	471	463
	b	2 071	78	157	189	769	330	548
Krankheiten des Auges und der Augenanhangsgebilde (H00 – H59)	a	394	24	18	20	143	91	98
	b	417	22	19	29	130	83	134
Krankheiten des Ohres und des Warzenfortsatzes (H60 – H95)	a	308	36	17	34	134	48	39
	b	351	38	29	35	134	52	63
Krankheiten des Kreislaufsystems (I00 – I99)	a	7 633	35	76	165	2 738	1 958	2 661
	b	6 291	38	60	148	1 368	1 362	3 315
Krankheiten des Atmungssystems (J00 – J99)	a	3 440	625	166	234	788	573	1 054
	b	2 867	500	217	199	608	384	959
Krankheiten des Verdauungssystems (K00 – K93)	a	4 575	264	294	510	1 858	690	959
	b	4 518	236	436	481	1 400	672	1 293
Krankheiten der Haut und der Unterhaut (L00 – L99)	a	723	77	108	119	254	75	90
	b	718	57	82	101	226	108	144
Krankheiten des Muskel-Skelett-Systems und des Bindegewebes (M00 – M99)	a	4 170	95	149	401	2 145	730	650
	b	5 281	88	167	361	2 242	1 009	1 414
Krankheiten des Urogenitalsystems (N00 – N99)	a	2 068	61	102	195	791	398	521
	b	2 661	77	272	445	933	323	611
Schwangerschaft, Geburt und Wochenbett (O00 – O99)	a	5 094	6	776	4 181	131	–	–
	b	509	509	–	–	–	–	–
Bestimmte Zustände, die ihren Ursprung in der Perinatalperiode haben (P00 – P96)	a	680	680	–	–	–	–	–
	b	509	509	–	–	–	–	–
Angeborene Fehlbildungen, Deformitäten und Chromosomenanomalien (Q00 – Q99)	a	264	193	21	15	29	1	5
	b	223	146	21	22	27	6	1
Symptome und abnorme klinische und Laborbefunde, die anderorts nicht klassifiziert sind (R00 – R99)	a	1 974	238	166	226	645	245	454
	b	2 335	225	312	229	623	286	660
Verletzungen, Vergiftungen und bestimmte andere Folgen äußerer Ursachen (S00 – T98)	a	4 158	504	596	533	1 309	477	739
	b	4 147	380	329	227	983	513	1 715
Funktionseinschränkungen (U00 – U99)	a	–	–	–	–	–	–	–
	b	–	–	–	–	–	–	–
Faktoren, die den Gesundheitszustand beeinflussen und zur Inanspruchnahme des Gesundheitswesens führen (Z00 – Z99)	a	1 429	1 226	16	16	75	40	56
	b	1 505	1 246	16	88	84	25	46
Insgesamt	a	43 264	4 741	2 414	3 641	15 395	7 278	9 795
	b	48 314	4 231	3 560	7 571	13 136	6 456	13 360

1) Internationale statistische Klassifikation der Krankheiten und verwandter Gesundheitsprobleme (ICD-10)

**Noch: 4. Entlassene oder verstorbene vollstationäre Patient(inn)en (einschl. Stundenfällen) 2015
nach dem Wohnort sowie nach Altersgruppen, Geschlecht und Diagnosen**

Noch: 4.1 Aus Krankenhäusern

Krankheitsart (Positionsnummer) ¹⁾	a = männlich b = weiblich	Entlassene oder verstorbene vollstationäre Patientinnen und Patienten						
		insgesamt	davon im Alter von ... bis unter ... Jahren					
			unter 15	15 – 25	25 – 40	40 – 65	65 – 75	75 und mehr
Kreis Coesfeld								
Bestimmte infektiöse und parasitäre Krankheiten (A00 – B99)	a	1 034	234	92	97	220	146	245
	b	1 041	206	89	103	205	100	338
Neubildungen (C00 – D48)	a	2 501	55	37	65	943	683	718
	b	2 363	11	32	130	1 103	489	598
Krankheiten des Blutes und der blutbildenden Organe sowie bestimmte Störungen mit Beteiligung des Immunsystems (D50 – D90)	a	163	10	3	5	55	20	70
	b	193	5	5	7	42	26	108
Endokrine, Ernährungs- und Stoffwechselkrankheiten (E00 – E90)	a	654	38	28	25	242	125	196
	b	798	26	28	56	243	114	331
Psychische und Verhaltensstörungen (F00 – F99)	a	1 859	108	335	393	704	128	191
	b	1 972	97	317	281	734	159	384
Krankheiten des Nervensystems (G00 – G99)	a	1 477	67	86	124	626	253	321
	b	1 446	47	105	156	539	196	403
Krankheiten des Auges und der Augenanhangsgebilde (H00 – H59)	a	388	12	10	15	134	89	128
	b	490	11	7	21	106	113	232
Krankheiten des Ohres und des Warzenfortsatzes (H60 – H95)	a	182	14	13	15	90	18	32
	b	206	14	10	17	77	35	53
Krankheiten des Kreislaufsystems (I00 – I99)	a	4 363	13	45	111	1 534	1 058	1 602
	b	3 720	17	56	63	845	794	1 945
Krankheiten des Atmungssystems (J00 – J99)	a	2 066	339	100	128	510	368	621
	b	1 735	249	112	119	401	229	625
Krankheiten des Verdauungssystems (K00 – K93)	a	2 858	132	152	287	1 172	473	642
	b	2 681	92	201	277	920	412	779
Krankheiten der Haut und der Unterhaut (L00 – L99)	a	458	49	64	85	157	39	64
	b	361	20	44	59	127	46	65
Krankheiten des Muskel-Skelett-Systems und des Bindegewebes (M00 – M99)	a	2 567	50	99	239	1 324	437	418
	b	3 533	53	115	201	1 447	704	1 013
Krankheiten des Urogenitalsystems (N00 – N99)	a	1 450	48	48	127	542	295	390
	b	1 571	57	104	188	629	184	409
Schwangerschaft, Geburt und Wochenbett (O00 – O99)	a	2 505	2	292	2 103	108	–	–
	b	–	–	–	–	–	–	–
Bestimmte Zustände, die ihren Ursprung in der Perinatalperiode haben (P00 – P96)	a	241	241	–	–	–	–	–
	b	194	194	–	–	–	–	–
Angeborene Fehlbildungen, Deformitäten und Chromosomenanomalien (Q00 – Q99)	a	140	95	9	7	22	4	3
	b	136	68	25	14	24	4	1
Symptome und abnorme klinische und Laborbefunde, die anderorts nicht klassifiziert sind (R00 – R99)	a	1 232	121	122	138	398	162	291
	b	1 561	140	217	162	436	164	442
Verletzungen, Vergiftungen und bestimmte andere Folgen äußerer Ursachen (S00 – T98)	a	2 711	276	363	356	857	294	565
	b	2 932	225	235	177	709	348	1 238
Funktionseinschränkungen (U00 – U99)	a	–	–	–	–	–	–	–
	b	–	–	–	–	–	–	–
Faktoren, die den Gesundheitszustand beeinflussen und zur Inanspruchnahme des Gesundheitswesens führen (Z00 – Z99)	a	864	738	8	8	44	30	36
	b	889	749	12	20	59	17	32
Insgesamt	a	27 208	2 640	1 614	2 225	9 574	4 622	6 533
	b	30 327	2 283	2 006	4 154	8 754	4 134	8 996

1) Internationale statistische Klassifikation der Krankheiten und verwandter Gesundheitsprobleme (ICD-10)

Noch: 4. Entlassene oder verstorbene vollstationäre Patient(inn)en (einschl. Stundenfällen) 2015
nach dem Wohnort sowie nach Altersgruppen, Geschlecht und Diagnosen

Noch: 4.1 Aus Krankenhäusern

Krankheitsart (Positionsnummer) ¹⁾ a = männlich b = weiblich	Entlassene oder verstorbene vollstationäre Patientinnen und Patienten							
	insgesamt	davon im Alter von ... bis unter ... Jahren						
		unter 15	15 – 25	25 – 40	40 – 65	65 – 75	75 und mehr	
Kreis Recklinghausen								
Bestimmte infektiöse und parasitäre Krankheiten (A00 – B99)	a	2 588	481	179	220	634	356	718
	b	2 772	382	251	201	554	332	1 052
Neubildungen (C00 – D48)	a	9 033	157	149	208	3 091	2 661	2 767
	b	8 432	69	137	378	3 786	1 791	2 271
Krankheiten des Blutes und der blutbildenden Organe sowie bestimmte Störungen mit Beteiligung des Immunsystems (D50 – D90)	a	703	117	20	33	145	117	271
	b	786	37	27	25	183	130	384
Endokrine, Ernährungs- und Stoffwechselkrankheiten (E00 – E90)	a	2 044	114	70	128	656	372	704
	b	2 964	111	107	244	793	389	1 320
Psychische und Verhaltensstörungen (F00 – F99)	a	5 430	383	707	1 247	2 369	320	404
	b	4 754	387	731	780	1 785	349	722
Krankheiten des Nervensystems (G00 – G99)	a	4 696	240	206	410	1 971	834	1 035
	b	4 246	190	248	357	1 554	641	1 256
Krankheiten des Auges und der Augenanhangsgebilde (H00 – H59)	a	1 275	53	30	49	376	316	451
	b	1 468	47	38	51	324	338	670
Krankheiten des Ohres und des Warzenfortsatzes (H60 – H95)	a	729	78	42	80	348	107	74
	b	876	67	52	102	372	121	162
Krankheiten des Kreislaufsystems (I00 – I99)	a	15 936	79	143	372	5 405	3 973	5 964
	b	14 506	81	153	311	3 345	2 907	7 709
Krankheiten des Atmungssystems (J00 – J99)	a	6 602	955	369	477	1 609	1 179	2 013
	b	5 477	692	392	416	1 324	833	1 820
Krankheiten des Verdauungssystems (K00 – K93)	a	9 476	441	559	1 042	3 697	1 582	2 155
	b	10 180	383	826	1 074	3 274	1 497	3 126
Krankheiten der Haut und der Unterhaut (L00 – L99)	a	1 463	137	218	221	471	176	240
	b	1 340	108	158	188	448	135	303
Krankheiten des Muskel-Skelett-Systems und des Bindegewebes (M00 – M99)	a	9 317	148	281	887	4 739	1 720	1 542
	b	12 818	131	345	831	5 804	2 568	3 139
Krankheiten des Urogenitalsystems (N00 – N99)	a	4 749	152	170	465	1 599	903	1 460
	b	5 983	146	580	988	2 060	690	1 519
Schwangerschaft, Geburt und Wochenbett (O00 – O99)	b	7 815	9	1 668	5 931	207	–	–
	a	866	866	–	–	–	–	–
Bestimmte Zustände, die ihren Ursprung in der Perinatalperiode haben (P00 – P96)	b	694	694	–	–	–	–	–
	a	438	322	42	34	31	6	3
Angeborene Fehlbildungen, Deformitäten und Chromosomenanomalien (Q00 – Q99)	b	385	215	55	38	63	6	8
	a	4 349	492	376	501	1 270	636	1 074
Symptome und abnorme klinische und Laborbefunde, die anderorts nicht klassifiziert sind (R00 – R99)	b	5 057	485	549	501	1 345	589	1 588
	a	7 621	933	899	1 032	2 347	888	1 522
Verletzungen, Vergiftungen und bestimmte andere Folgen äußerer Ursachen (S00 – T98)	b	9 027	709	578	502	2 022	1 213	4 003
	a	–	–	–	–	–	–	–
Funktionseinschränkungen (U00 – U99)	b	–	–	–	–	–	–	–
	a	2 499	2 049	12	28	142	99	169
Faktoren, die den Gesundheitszustand beeinflussen und zur Inanspruchnahme des Gesundheitswesens führen (Z00 – Z99)	b	2 391	1 933	19	55	152	99	133
	Insgesamt	a	89 814	8 197	4 472	7 434	30 900	16 245
	b	101 971	6 876	6 914	12 973	29 395	14 628	31 185

1) Internationale statistische Klassifikation der Krankheiten und verwandter Gesundheitsprobleme (ICD-10)

**Noch: 4. Entlassene oder verstorbene vollstationäre Patient(inn)en (einschl. Stundenfällen) 2015
nach dem Wohnort sowie nach Altersgruppen, Geschlecht und Diagnosen**

Noch: 4.1 Aus Krankenhäusern

Krankheitsart (Positionsnummer) ¹⁾ a = männlich b = weiblich	Entlassene oder verstorbene vollstationäre Patientinnen und Patienten							
	insgesamt	davon im Alter von ... bis unter ... Jahren						
		unter 15	15 – 25	25 – 40	40 – 65	65 – 75	75 und mehr	
Kreis Steinfurt								
Bestimmte infektiöse und parasitäre Krankheiten (A00 – B99)	a	1 560	351	102	136	372	207	392
	b	1 590	322	115	130	323	143	557
Neubildungen (C00 – D48)	a	5 188	58	54	110	1 861	1 547	1 558
	b	4 498	56	71	280	1 958	941	1 192
Krankheiten des Blutes und der blutbildenden Organe sowie bestimmte Störungen mit Beteiligung des Immunsystems (D50 – D90)	a	275	15	24	24	67	49	96
	b	341	20	9	12	77	51	172
Endokrine, Ernährungs- und Stoffwechselkrankheiten (E00 – E90)	a	1 193	50	57	87	371	238	390
	b	1 427	69	57	119	402	208	572
Psychische und Verhaltensstörungen (F00 – F99)	a	3 901	99	590	936	1 665	249	362
	b	3 440	159	547	584	1 354	274	522
Krankheiten des Nervensystems (G00 – G99)	a	2 362	77	129	209	931	409	607
	b	2 492	103	199	255	828	347	760
Krankheiten des Auges und der Augenanhangsgebilde (H00 – H59)	a	605	30	26	18	199	161	171
	b	641	29	18	38	175	128	253
Krankheiten des Ohres und des Warzenfortsatzes (H60 – H95)	a	320	36	24	27	140	45	48
	b	394	39	19	54	145	56	81
Krankheiten des Kreislaufsystems (I00 – I99)	a	8 137	28	61	175	2 829	2 011	3 033
	b	6 962	35	70	194	1 520	1 315	3 828
Krankheiten des Atmungssystems (J00 – J99)	a	3 368	513	196	262	856	595	946
	b	2 768	412	235	190	597	378	956
Krankheiten des Verdauungssystems (K00 – K93)	a	4 540	223	277	503	1 814	704	1 019
	b	4 848	185	419	571	1 597	656	1 420
Krankheiten der Haut und der Unterhaut (L00 – L99)	a	731	64	111	143	260	72	81
	b	647	57	73	85	236	67	129
Krankheiten des Muskel-Skelett-Systems und des Bindegewebes (M00 – M99)	a	4 124	122	195	387	2 025	692	703
	b	5 245	116	189	334	2 204	1 003	1 399
Krankheiten des Urogenitalsystems (N00 – N99)	a	2 530	102	104	243	851	471	759
	b	3 098	85	276	456	1 140	369	772
Schwangerschaft, Geburt und Wochenbett (O00 – O99)	a	–	–	–	–	–	–	–
	b	5 534	1	1 058	4 307	168	–	–
Bestimmte Zustände, die ihren Ursprung in der Perinatalperiode haben (P00 – P96)	a	472	472	–	–	–	–	–
	b	371	371	–	–	–	–	–
Angeborene Fehlbildungen, Deformitäten und Chromosomenanomalien (Q00 – Q99)	a	351	251	31	21	37	10	1
	b	282	159	45	26	37	8	7
Symptome und abnorme klinische und Laborbefunde, die anderorts nicht klassifiziert sind (R00 – R99)	a	2 023	134	168	212	719	302	488
	b	2 224	173	292	264	625	244	626
Verletzungen, Vergiftungen und bestimmte andere Folgen äußerer Ursachen (S00 – T98)	a	4 585	535	623	569	1 471	524	863
	b	4 791	421	364	310	1 148	630	1 918
Funktionseinschränkungen (U00 – U99)	a	–	–	–	–	–	–	–
	b	–	–	–	–	–	–	–
Faktoren, die den Gesundheitszustand beeinflussen und zur Inanspruchnahme des Gesundheitswesens führen (Z00 – Z99)	a	1 879	1 616	11	12	111	64	65
	b	1 825	1 569	14	38	114	30	60
Insgesamt	a	48 144	4 776	2 783	4 074	16 579	8 350	11 582
	b	53 418	4 381	4 070	8 247	14 648	6 848	15 224

1) Internationale statistische Klassifikation der Krankheiten und verwandter Gesundheitsprobleme (ICD-10)

Noch: 4. Entlassene oder verstorbene vollstationäre Patient(inn)en (einschl. Stundenfällen) 2015
nach dem Wohnort sowie nach Altersgruppen, Geschlecht und Diagnosen

Noch: 4.1 Aus Krankenhäusern

Krankheitsart (Positionsnummer) ¹⁾ a = männlich b = weiblich	Entlassene oder verstorbene vollstationäre Patientinnen und Patienten							
	insgesamt	davon im Alter von ... bis unter ... Jahren						
		unter 15	15 – 25	25 – 40	40 – 65	65 – 75	75 und mehr	
Kreis Warendorf								
Bestimmte infektiöse und parasitäre Krankheiten (A00 – B99)	a	1 107	286	84	96	217	180	244
	b	1 075	240	88	87	187	114	359
Neubildungen (C00 – D48)	a	3 434	59	52	78	1 207	1 010	1 028
	b	3 259	41	34	196	1 469	697	822
Krankheiten des Blutes und der blutbildenden Organe sowie bestimmte Störungen mit Beteiligung des Immunsystems (D50 – D90)	a	244	46	8	18	52	38	82
	b	285	13	10	14	57	21	170
Endokrine, Ernährungs- und Stoffwechselkrankheiten (E00 – E90)	a	786	55	35	37	242	146	271
	b	1 057	55	51	80	315	135	421
Psychische und Verhaltensstörungen (F00 – F99)	a	2 353	79	306	571	1 006	152	239
	b	2 128	85	327	315	798	213	390
Krankheiten des Nervensystems (G00 – G99)	a	1 526	81	56	149	595	277	368
	b	1 544	82	98	197	508	237	422
Krankheiten des Auges und der Augenanhangsgebilde (H00 – H59)	a	417	14	7	19	124	84	169
	b	495	16	17	15	111	103	233
Krankheiten des Ohres und des Warzenfortsatzes (H60 – H95)	a	238	35	11	28	92	39	33
	b	312	15	13	42	126	39	77
Krankheiten des Kreislaufsystems (I00 – I99)	a	5 947	28	62	146	1 985	1 474	2 252
	b	5 185	20	71	108	1 180	995	2 811
Krankheiten des Atmungssystems (J00 – J99)	a	2 735	454	163	216	598	414	890
	b	2 318	323	199	170	459	303	864
Krankheiten des Verdauungssystems (K00 – K93)	a	3 705	204	231	417	1 400	601	852
	b	3 599	130	326	391	1 086	501	1 165
Krankheiten der Haut und der Unterhaut (L00 – L99)	a	523	51	65	102	175	58	72
	b	466	47	56	48	171	48	96
Krankheiten des Muskel-Skelett-Systems und des Bindegewebes (M00 – M99)	a	3 312	76	122	303	1 623	591	597
	b	4 300	56	126	254	1 754	860	1 250
Krankheiten des Urogenitalsystems (N00 – N99)	a	1 989	47	74	173	684	384	627
	b	2 180	66	176	344	746	256	592
Schwangerschaft, Geburt und Wochenbett (O00 – O99)	a	3 493	2	502	2 861	128	–	–
	b	–	–	–	–	–	–	–
Bestimmte Zustände, die ihren Ursprung in der Perinatalperiode haben (P00 – P96)	a	252	252	–	–	–	–	–
	b	226	226	–	–	–	–	–
Angeborene Fehlbildungen, Deformitäten und Chromosomenanomalien (Q00 – Q99)	a	253	180	22	17	26	6	2
	b	238	147	34	27	26	2	2
Symptome und abnorme klinische und Laborbefunde, die anderorts nicht klassifiziert sind (R00 – R99)	a	1 569	199	132	185	411	212	430
	b	1 888	194	214	168	483	188	641
Verletzungen, Vergiftungen und bestimmte andere Folgen äußerer Ursachen (S00 – T98)	a	3 193	397	420	409	962	392	613
	b	3 510	271	261	233	764	460	1 521
Funktionseinschränkungen (U00 – U99)	a	–	–	–	–	–	–	–
	b	–	–	–	–	–	–	–
Faktoren, die den Gesundheitszustand beeinflussen und zur Inanspruchnahme des Gesundheitswesens führen (Z00 – Z99)	a	1 169	956	13	17	71	41	71
	b	1 096	921	7	32	60	16	60
Insgesamt	a	34 752	3 499	1 863	2 981	11 470	6 099	8 840
	b	38 654	2 950	2 610	5 582	10 428	5 188	11 896

1) Internationale statistische Klassifikation der Krankheiten und verwandter Gesundheitsprobleme (ICD-10)

**Noch: 4. Entlassene oder verstorbene vollstationäre Patient(inn)en (einschl. Stundenfällen) 2015
nach dem Wohnort sowie nach Altersgruppen, Geschlecht und Diagnosen**

Noch: 4.1 Aus Krankenhäusern

Krankheitsart (Positionsnummer) ¹⁾	a = männlich b = weiblich	Entlassene oder verstorbene vollstationäre Patientinnen und Patienten						
		insgesamt	davon im Alter von ... bis unter ... Jahren					
			unter 15	15 – 25	25 – 40	40 – 65	65 – 75	75 und mehr
Regierungsbezirk Münster								
Bestimmte infektiöse und parasitäre Krankheiten (A00 – B99)	a	10 365	2 350	748	935	2 342	1 394	2 596
	b	10 988	2 032	951	910	2 049	1 208	3 838
Neubildungen (C00 – D48)	a	32 407	506	430	870	11 544	9 396	9 661
	b	30 977	385	448	1 734	13 767	6 514	8 129
Krankheiten des Blutes und der blutbildenden Organe sowie bestimmte Störungen mit Beteiligung des Immunsystems (D50 – D90)	a	2 153	246	70	128	527	369	813
	b	2 820	131	103	135	622	405	1 424
Endokrine, Ernährungs- und Stoffwechselkrankheiten (E00 – E90)	a	7 633	458	326	460	2 526	1 376	2 487
	b	10 553	481	404	838	2 986	1 348	4 496
Psychische und Verhaltensstörungen (F00 – F99)	a	23 390	1 054	3 083	5 593	10 356	1 434	1 870
	b	20 861	1 109	3 273	3 596	8 054	1 561	3 268
Krankheiten des Nervensystems (G00 – G99)	a	17 051	842	750	1 572	7 228	2 986	3 673
	b	15 877	676	1 117	1 544	5 574	2 403	4 563
Krankheiten des Auges und der Augenanhangsgebilde (H00 – H59)	a	4 356	171	110	162	1 337	1 083	1 493
	b	5 273	157	129	232	1 190	1 166	2 399
Krankheiten des Ohres und des Warzenfortsatzes (H60 – H95)	a	2 275	274	132	233	1 016	327	293
	b	2 747	234	151	331	1 082	399	550
Krankheiten des Kreislaufsystems (I00 – I99)	a	55 150	257	512	1 289	18 943	13 869	20 280
	b	48 915	275	573	1 103	10 891	9 830	26 243
Krankheiten des Atmungssystems (J00 – J99)	a	24 605	4 209	1 309	1 894	5 760	4 141	7 292
	b	20 861	3 184	1 566	1 567	4 627	2 926	6 991
Krankheiten des Verdauungssystems (K00 – K93)	a	33 816	1 729	2 016	3 886	13 336	5 421	7 428
	b	35 171	1 455	2 999	3 843	11 201	5 110	10 563
Krankheiten der Haut und der Unterhaut (L00 – L99)	a	5 438	595	772	982	1 816	571	702
	b	4 951	431	584	684	1 637	556	1 059
Krankheiten des Muskel-Skelett-Systems und des Bindegewebes (M00 – M99)	a	30 855	664	1 141	3 035	15 530	5 386	5 099
	b	42 028	591	1 271	2 735	18 016	8 259	11 156
Krankheiten des Urogenitalsystems (N00 – N99)	a	17 070	594	660	1 677	5 946	3 221	4 972
	b	20 748	595	1 882	3 334	7 392	2 430	5 115
Schwangerschaft, Geburt und Wochenbett (O00 – O99)	b	33 803	32	6 145	26 560	1 066	–	–
Bestimmte Zustände, die ihren Ursprung in der Perinatalperiode haben (P00 – P96)	a	3 296	3 296	–	–	–	–	–
	b	2 662	2 662	–	–	–	–	–
Angeborene Fehlbildungen, Deformitäten und Chromosomenanomalien (Q00 – Q99)	a	1 970	1 397	177	139	204	34	19
	b	1 766	1 021	241	187	248	40	29
Symptome und abnorme klinische und Laborbefunde, die anderorts nicht klassifiziert sind (R00 – R99)	a	14 623	1 623	1 265	1 691	4 496	2 015	3 533
	b	17 497	1 700	2 176	1 873	4 560	1 933	5 255
Verletzungen, Vergiftungen und bestimmte andere Folgen äußerer Ursachen (S00 – T98)	a	30 072	3 777	3 834	4 089	9 196	3 328	5 848
	b	33 604	2 783	2 439	2 074	7 467	4 306	14 535
Funktionseinschränkungen (U00 – U99)	a	–	–	–	–	–	–	–
	b	–	–	–	–	–	–	–
Faktoren, die den Gesundheitszustand beeinflussen und zur Inanspruchnahme des Gesundheitswesens führen (Z00 – Z99)	a	10 897	9 295	73	105	554	362	508
	b	10 750	9 050	94	283	614	236	473
Insgesamt	a	327 422	33 337	17 408	28 740	112 657	56 713	78 567
	b	372 852	28 984	26 546	53 563	103 043	50 630	110 086

1) Internationale statistische Klassifikation der Krankheiten und verwandter Gesundheitsprobleme (ICD-10)

Noch: 4. Entlassene oder verstorbene vollstationäre Patient(inn)en (einschl. Stundenfällen) 2015
nach dem Wohnort sowie nach Altersgruppen, Geschlecht und Diagnosen

Noch: 4.1 Aus Krankenhäusern

Krankheitsart (Positionsnummer) ¹⁾ a = männlich b = weiblich	Entlassene oder verstorbene vollstationäre Patientinnen und Patienten							
	insgesamt	davon im Alter von ... bis unter ... Jahren						
		unter 15	15 – 25	25 – 40	40 – 65	65 – 75	75 und mehr	
kreisfreie Stadt Bielefeld								
Bestimmte infektiöse und parasitäre Krankheiten (A00 – B99)	a	1 260	296	112	146	270	139	297
	b	1 236	266	97	119	209	135	410
Neubildungen (C00 – D48)	a	3 709	52	39	137	1 162	1 168	1 151
	b	3 540	38	66	233	1 496	724	983
Krankheiten des Blutes und der blutbildenden Organe sowie bestimmte Störungen mit Beteiligung des Immunsystems (D50 – D90)	a	216	16	7	9	58	39	87
	b	257	25	16	17	66	35	98
Endokrine, Ernährungs- und Stoffwechselkrankheiten (E00 – E90)	a	803	50	29	52	303	115	254
	b	1 043	40	37	100	278	139	449
Psychische und Verhaltensstörungen (F00 – F99)	a	4 278	66	491	1 213	2 083	227	198
	b	3 401	94	459	893	1 366	229	360
Krankheiten des Nervensystems (G00 – G99)	a	1 730	130	119	221	572	279	409
	b	1 744	86	112	231	546	277	492
Krankheiten des Auges und der Augenanhangsgebilde (H00 – H59)	a	833	27	9	38	207	232	320
	b	1 132	17	19	44	206	264	582
Krankheiten des Ohres und des Warzenfortsatzes (H60 – H95)	a	317	36	21	46	133	41	40
	b	300	27	11	41	105	52	64
Krankheiten des Kreislaufsystems (I00 – I99)	a	5 449	20	38	140	1 853	1 300	2 098
	b	4 658	12	28	115	965	874	2 664
Krankheiten des Atmungssystems (J00 – J99)	a	2 873	380	177	286	661	515	854
	b	2 487	287	220	256	578	349	797
Krankheiten des Verdauungssystems (K00 – K93)	a	3 849	193	210	528	1 406	623	889
	b	3 947	152	292	459	1 245	574	1 225
Krankheiten der Haut und der Unterhaut (L00 – L99)	a	759	57	97	181	255	60	109
	b	639	29	75	120	216	61	138
Krankheiten des Muskel-Skelett-Systems und des Bindegewebes (M00 – M99)	a	2 497	64	149	331	1 034	452	467
	b	3 440	104	127	286	1 228	703	992
Krankheiten des Urogenitalsystems (N00 – N99)	a	2 047	83	65	264	715	342	578
	b	2 397	43	242	385	800	312	615
Schwangerschaft, Geburt und Wochenbett (O00 – O99)	b	4 848	–	865	3 768	215	–	–
Bestimmte Zustände, die ihren Ursprung in der Perinatalperiode haben (P00 – P96)	a	456	456	–	–	–	–	–
	b	417	417	–	–	–	–	–
Angeborene Fehlbildungen, Deformitäten und Chromosomenanomalien (Q00 – Q99)	a	247	163	24	21	33	5	1
	b	181	88	34	23	28	3	5
Symptome und abnorme klinische und Laborbefunde, die anderorts nicht klassifiziert sind (R00 – R99)	a	1 995	146	169	256	683	258	483
	b	2 348	145	281	298	550	272	802
Verletzungen, Vergiftungen und bestimmte andere Folgen äußerer Ursachen (S00 – T98)	a	3 556	354	404	572	1 059	427	740
	b	3 973	240	256	305	840	506	1 826
Funktionseinschränkungen (U00 – U99)	a	–	–	–	–	–	–	–
	b	–	–	–	–	–	–	–
Faktoren, die den Gesundheitszustand beeinflussen und zur Inanspruchnahme des Gesundheitswesens führen (Z00 – Z99)	a	1 510	1 226	13	16	104	74	77
	b	1 373	1 135	12	31	96	37	62
Insgesamt	a	38 384	3 815	2 173	4 457	12 591	6 296	9 052
	b	43 361	3 245	3 249	7 724	11 033	5 546	12 564

1) Internationale statistische Klassifikation der Krankheiten und verwandter Gesundheitsprobleme (ICD-10)

**Noch: 4. Entlassene oder verstorbene vollstationäre Patient(inn)en (einschl. Stundenfällen) 2015
nach dem Wohnort sowie nach Altersgruppen, Geschlecht und Diagnosen**

Noch: 4.1 Aus Krankenhäusern

Krankheitsart (Positionsnummer) ¹⁾	a = männlich b = weiblich	Entlassene oder verstorbene vollstationäre Patientinnen und Patienten						
		insgesamt	davon im Alter von ... bis unter ... Jahren					
			unter 15	15 – 25	25 – 40	40 – 65	65 – 75	75 und mehr
Kreis Gütersloh								
Bestimmte infektiöse und parasitäre Krankheiten (A00 – B99)	a	1 317	318	109	161	253	134	342
	b	1 323	267	110	107	229	153	457
Neubildungen (C00 – D48)	a	3 398	100	23	106	1 305	825	1 039
	b	3 559	53	66	217	1 624	674	925
Krankheiten des Blutes und der blutbildenden Organe sowie bestimmte Störungen mit Beteiligung des Immunsystems (D50 – D90)	a	186	24	9	14	45	31	63
	b	305	16	17	14	69	36	153
Endokrine, Ernährungs- und Stoffwechselkrankheiten (E00 – E90)	a	842	77	31	56	287	164	227
	b	1 065	65	33	80	321	124	442
Psychische und Verhaltensstörungen (F00 – F99)	a	2 901	92	387	752	1 285	153	232
	b	2 286	72	387	396	931	182	318
Krankheiten des Nervensystems (G00 – G99)	a	2 045	101	108	191	781	405	459
	b	1 761	78	115	205	634	252	477
Krankheiten des Auges und der Augenanhangsgebilde (H00 – H59)	a	780	31	18	27	228	178	298
	b	859	32	16	30	169	189	423
Krankheiten des Ohres und des Warzenfortsatzes (H60 – H95)	a	383	35	25	50	166	42	65
	b	422	29	21	43	169	70	90
Krankheiten des Kreislaufsystems (I00 – I99)	a	6 932	20	47	148	2 215	1 765	2 737
	b	5 770	32	37	137	1 200	1 187	3 177
Krankheiten des Atmungssystems (J00 – J99)	a	3 066	359	153	267	708	540	1 039
	b	2 490	292	210	205	563	342	878
Krankheiten des Verdauungssystems (K00 – K93)	a	4 279	247	293	570	1 607	620	942
	b	4 222	191	343	492	1 360	583	1 253
Krankheiten der Haut und der Unterhaut (L00 – L99)	a	766	62	98	161	267	87	91
	b	715	41	72	100	261	98	143
Krankheiten des Muskel-Skelett-Systems und des Bindegewebes (M00 – M99)	a	3 442	54	160	363	1 669	557	639
	b	4 106	108	134	278	1 562	859	1 165
Krankheiten des Urogenitalsystems (N00 – N99)	a	1 987	76	99	220	708	336	548
	b	2 453	76	226	396	849	275	631
Schwangerschaft, Geburt und Wochenbett (O00 – O99)	a	4 518	–	700	3 658	160	–	–
	b	386	386	–	–	–	–	–
Bestimmte Zustände, die ihren Ursprung in der Perinatalperiode haben (P00 – P96)	a	258	182	21	19	28	3	5
	b	209	110	28	31	31	3	6
Symptome und abnorme klinische und Laborbefunde, die anderorts nicht klassifiziert sind (R00 – R99)	a	1 759	145	129	197	565	240	483
	b	2 038	198	214	214	525	210	677
Verletzungen, Vergiftungen und bestimmte andere Folgen äußerer Ursachen (S00 – T98)	a	4 240	415	642	618	1 279	435	851
	b	4 457	340	296	287	1 000	557	1 977
Funktionseinschränkungen (U00 – U99)	a	–	–	–	–	–	–	–
	b	–	–	–	–	–	–	–
Faktoren, die den Gesundheitszustand beeinflussen und zur Inanspruchnahme des Gesundheitswesens führen (Z00 – Z99)	a	1 636	1 321	11	15	116	82	91
	b	1 464	1 245	7	35	78	37	62
Insgesamt	a	40 616	4 058	2 363	3 935	13 512	6 597	10 151
	b	44 408	3 631	3 032	6 925	11 735	5 831	13 254

1) Internationale statistische Klassifikation der Krankheiten und verwandter Gesundheitsprobleme (ICD-10)

Noch: 4. Entlassene oder verstorbene vollstationäre Patient(inn)en (einschl. Stundenfällen) 2015
nach dem Wohnort sowie nach Altersgruppen, Geschlecht und Diagnosen

Noch: 4.1 Aus Krankenhäusern

Krankheitsart (Positionsnummer) ¹⁾ a = männlich b = weiblich	Entlassene oder verstorbene vollstationäre Patientinnen und Patienten							
	insgesamt	davon im Alter von ... bis unter ... Jahren						
		unter 15	15 – 25	25 – 40	40 – 65	65 – 75	75 und mehr	
Kreis Herford								
Bestimmte infektiöse und parasitäre Krankheiten (A00 – B99)	a	824	184	56	58	178	117	231
	b	821	170	63	56	149	83	300
Neubildungen (C00 – D48)	a	3 180	53	34	66	1 056	933	1 038
	b	3 003	37	46	144	1 278	595	903
Krankheiten des Blutes und der blutbildenden Organe sowie bestimmte Störungen mit Beteiligung des Immunsystems (D50 – D90)	a	129	7	12	6	36	11	57
	b	216	8	4	14	55	35	100
Endokrine, Ernährungs- und Stoffwechselkrankheiten (E00 – E90)	a	755	28	27	42	249	166	243
	b	1 116	25	22	55	361	172	481
Psychische und Verhaltensstörungen (F00 – F99)	a	1 941	45	278	487	906	98	127
	b	1 539	57	269	290	612	127	184
Krankheiten des Nervensystems (G00 – G99)	a	1 162	97	52	93	412	199	309
	b	1 075	41	57	107	344	156	370
Krankheiten des Auges und der Augenanhangsgebilde (H00 – H59)	a	456	16	12	21	146	115	146
	b	473	16	2	15	106	119	215
Krankheiten des Ohres und des Warzenfortsatzes (H60 – H95)	a	216	30	13	24	94	28	27
	b	237	18	11	29	77	48	54
Krankheiten des Kreislaufsystems (I00 – I99)	a	4 883	26	42	129	1 666	1 188	1 832
	b	4 431	13	44	123	1 002	849	2 400
Krankheiten des Atmungssystems (J00 – J99)	a	2 125	312	148	200	508	347	610
	b	1 804	228	160	159	377	234	646
Krankheiten des Verdauungssystems (K00 – K93)	a	3 170	156	168	359	1 274	467	746
	b	3 385	161	235	337	1 035	499	1 118
Krankheiten der Haut und der Unterhaut (L00 – L99)	a	541	37	82	99	178	52	93
	b	541	29	44	80	197	59	132
Krankheiten des Muskel-Skelett-Systems und des Bindegewebes (M00 – M99)	a	2 171	49	72	184	995	441	430
	b	2 877	54	94	169	1 147	568	845
Krankheiten des Urogenitalsystems (N00 – N99)	a	1 418	49	53	118	506	275	417
	b	1 852	42	190	328	597	215	480
Schwangerschaft, Geburt und Wochenbett (O00 – O99)	a	3 446	4	600	2 723	119	–	–
	b	–	–	–	–	–	–	–
Bestimmte Zustände, die ihren Ursprung in der Perinatalperiode haben (P00 – P96)	a	295	295	–	–	–	–	–
	b	249	249	–	–	–	–	–
Angeborene Fehlbildungen, Deformitäten und Chromosomenanomalien (Q00 – Q99)	a	166	122	17	9	13	3	2
	b	144	70	18	19	24	11	2
Symptome und abnorme klinische und Laborbefunde, die anderorts nicht klassifiziert sind (R00 – R99)	a	1 395	156	142	155	426	179	337
	b	1 594	144	225	176	447	171	431
Verletzungen, Vergiftungen und bestimmte andere Folgen äußerer Ursachen (S00 – T98)	a	2 478	321	291	311	744	280	531
	b	2 968	229	224	171	581	350	1 413
Funktionseinschränkungen (U00 – U99)	a	–	–	–	–	–	–	–
	b	1	–	–	–	–	–	1
Faktoren, die den Gesundheitszustand beeinflussen und zur Inanspruchnahme des Gesundheitswesens führen (Z00 – Z99)	a	1 094	891	6	9	82	47	59
	b	939	794	8	15	59	24	39
Insgesamt	a	28 399	2 874	1 505	2 370	9 469	4 946	7 235
	b	32 711	2 389	2 316	5 010	8 567	4 315	10 114

1) Internationale statistische Klassifikation der Krankheiten und verwandter Gesundheitsprobleme (ICD-10)

**Noch: 4. Entlassene oder verstorbene vollstationäre Patient(inn)en (einschl. Stundenfällen) 2015
nach dem Wohnort sowie nach Altersgruppen, Geschlecht und Diagnosen**

Noch: 4.1 Aus Krankenhäusern

Krankheitsart (Positionsnummer) ¹⁾ a = männlich b = weiblich	Entlassene oder verstorbene vollstationäre Patientinnen und Patienten							
	insgesamt	davon im Alter von ... bis unter ... Jahren						
		unter 15	15 – 25	25 – 40	40 – 65	65 – 75	75 und mehr	
Kreis Höxter								
Bestimmte infektiöse und parasitäre Krankheiten (A00 – B99)	a	706	125	80	93	166	85	157
	b	762	142	89	63	122	78	268
Neubildungen (C00 – D48)	a	1 672	38	45	65	569	482	473
	b	1 601	38	30	71	746	306	410
Krankheiten des Blutes und der blutbildenden Organe sowie bestimmte Störungen mit Beteiligung des Immunsystems (D50 – D90)	a	114	12	5	8	21	30	38
	b	179	12	2	10	42	19	94
Endokrine, Ernährungs- und Stoffwechselkrankheiten (E00 – E90)	a	507	34	17	31	162	85	178
	b	675	28	35	30	179	88	315
Psychische und Verhaltensstörungen (F00 – F99)	a	996	44	175	236	415	62	64
	b	935	51	151	135	387	79	132
Krankheiten des Nervensystems (G00 – G99)	a	1 019	63	42	90	425	204	195
	b	806	62	50	82	279	117	216
Krankheiten des Auges und der Augenanhangsgebilde (H00 – H59)	a	227	17	7	7	67	70	59
	b	293	8	4	5	69	71	136
Krankheiten des Ohres und des Warzenfortsatzes (H60 – H95)	a	205	13	13	19	94	32	34
	b	274	16	17	33	123	37	48
Krankheiten des Kreislaufsystems (I00 – I99)	a	3 348	11	33	83	1 087	827	1 307
	b	2 752	9	29	82	616	528	1 488
Krankheiten des Atmungssystems (J00 – J99)	a	1 683	324	116	164	413	260	406
	b	1 290	251	129	124	256	154	376
Krankheiten des Verdauungssystems (K00 – K93)	a	2 049	100	132	251	759	355	452
	b	1 906	70	151	172	621	291	601
Krankheiten der Haut und der Unterhaut (L00 – L99)	a	340	40	52	62	108	35	43
	b	299	26	30	33	103	27	80
Krankheiten des Muskel-Skelett-Systems und des Bindegewebes (M00 – M99)	a	1 664	23	67	162	827	291	294
	b	2 210	40	47	118	953	441	611
Krankheiten des Urogenitalsystems (N00 – N99)	a	1 059	38	33	90	377	191	330
	b	1 070	29	78	146	373	134	310
Schwangerschaft, Geburt und Wochenbett (O00 – O99)	b	1 546	2	322	1 177	45	–	–
Bestimmte Zustände, die ihren Ursprung in der Perinatalperiode haben (P00 – P96)	a	176	176	–	–	–	–	–
	b	163	163	–	–	–	–	–
Angeborene Fehlbildungen, Deformitäten und Chromosomenanomalien (Q00 – Q99)	a	114	85	10	6	7	3	3
	b	87	52	9	7	14	2	3
Symptome und abnorme klinische und Laborbefunde, die anderorts nicht klassifiziert sind (R00 – R99)	a	1 063	96	108	130	344	118	267
	b	1 254	108	169	133	305	163	376
Verletzungen, Vergiftungen und bestimmte andere Folgen äußerer Ursachen (S00 – T98)	a	1 732	229	236	216	496	216	339
	b	1 790	172	133	81	435	243	726
Funktionseinschränkungen (U00 – U99)	a	–	–	–	–	–	–	–
	b	–	–	–	–	–	–	–
Faktoren, die den Gesundheitszustand beeinflussen und zur Inanspruchnahme des Gesundheitswesens führen (Z00 – Z99)	a	495	394	10	8	30	19	34
	b	494	405	9	12	31	10	27
Insgesamt	a	19 169	1 862	1 181	1 721	6 367	3 365	4 673
	b	20 386	1 684	1 484	2 514	5 699	2 788	6 217

1) Internationale statistische Klassifikation der Krankheiten und verwandter Gesundheitsprobleme (ICD-10)

Noch: 4. Entlassene oder verstorbene vollstationäre Patient(inn)en (einschl. Stundenfällen) 2015
nach dem Wohnort sowie nach Altersgruppen, Geschlecht und Diagnosen

Noch: 4.1 Aus Krankenhäusern

Krankheitsart (Positionsnummer) ¹⁾ a = männlich b = weiblich	Entlassene oder verstorbene vollstationäre Patientinnen und Patienten							
	insgesamt	davon im Alter von ... bis unter ... Jahren						
		unter 15	15 – 25	25 – 40	40 – 65	65 – 75	75 und mehr	
Kreis Lippe								
Bestimmte infektiöse und parasitäre Krankheiten (A00 – B99)	a	1 239	286	104	92	249	158	350
	b	1 198	237	79	72	236	141	433
Neubildungen (C00 – D48)	a	4 185	45	54	86	1 389	1 215	1 396
	b	3 883	55	29	203	1 756	726	1 114
Krankheiten des Blutes und der blutbildenden Organe sowie bestimmte Störungen mit Beteiligung des Immunsystems (D50 – D90)	a	204	15	7	13	65	30	74
	b	270	19	10	13	80	27	121
Endokrine, Ernährungs- und Stoffwechselkrankheiten (E00 – E90)	a	984	34	51	40	274	219	366
	b	1 299	57	52	59	335	173	623
Psychische und Verhaltensstörungen (F00 – F99)	a	2 356	73	358	549	1 037	154	185
	b	1 990	108	321	333	764	158	306
Krankheiten des Nervensystems (G00 – G99)	a	1 771	94	63	146	687	319	462
	b	1 453	77	85	136	478	213	464
Krankheiten des Auges und der Augenanhangsgebilde (H00 – H59)	a	621	26	16	31	168	133	247
	b	944	30	18	32	181	216	467
Krankheiten des Ohres und des Warzenfortsatzes (H60 – H95)	a	314	33	19	31	143	46	42
	b	328	19	18	31	133	49	78
Krankheiten des Kreislaufsystems (I00 – I99)	a	6 446	46	69	120	2 097	1 619	2 495
	b	5 379	34	88	120	1 117	1 039	2 981
Krankheiten des Atmungssystems (J00 – J99)	a	2 804	502	183	221	638	457	803
	b	2 277	421	187	160	552	304	653
Krankheiten des Verdauungssystems (K00 – K93)	a	3 832	191	227	408	1 485	591	930
	b	3 880	133	300	404	1 195	597	1 251
Krankheiten der Haut und der Unterhaut (L00 – L99)	a	736	46	105	108	247	81	149
	b	631	39	69	72	191	59	201
Krankheiten des Muskel-Skelett-Systems und des Bindegewebes (M00 – M99)	a	3 193	69	138	252	1 464	627	643
	b	4 152	72	132	229	1 672	818	1 229
Krankheiten des Urogenitalsystems (N00 – N99)	a	2 003	59	73	171	664	383	653
	b	2 453	80	227	338	821	349	638
Schwangerschaft, Geburt und Wochenbett (O00 – O99)	b	4 522	–	897	3 470	155	–	–
Bestimmte Zustände, die ihren Ursprung in der Perinatalperiode haben (P00 – P96)	a	396	396	–	–	–	–	–
	b	292	292	–	–	–	–	–
Angeborene Fehlbildungen, Deformitäten und Chromosomenanomalien (Q00 – Q99)	a	222	158	21	13	23	5	2
	b	182	102	24	19	29	5	3
Symptome und abnorme klinische und Laborbefunde, die anderorts nicht klassifiziert sind (R00 – R99)	a	1 945	163	163	201	584	264	570
	b	2 276	177	285	224	581	259	750
Verletzungen, Vergiftungen und bestimmte andere Folgen äußerer Ursachen (S00 – T98)	a	3 686	489	440	459	1 116	396	786
	b	3 887	286	272	255	805	514	1 755
Funktionseinschränkungen (U00 – U99)	a	–	–	–	–	–	–	–
	b	–	–	–	–	–	–	–
Faktoren, die den Gesundheitszustand beeinflussen und zur Inanspruchnahme des Gesundheitswesens führen (Z00 – Z99)	a	1 531	1 260	11	15	91	69	85
	b	1 458	1 209	13	29	88	45	74
Insgesamt	a	38 468	3 985	2 102	2 956	12 421	6 766	10 238
	b	42 754	3 447	3 106	6 199	11 169	5 692	13 141

1) Internationale statistische Klassifikation der Krankheiten und verwandter Gesundheitsprobleme (ICD-10)

**Noch: 4. Entlassene oder verstorbene vollstationäre Patient(inn)en (einschl. Stundenfällen) 2015
nach dem Wohnort sowie nach Altersgruppen, Geschlecht und Diagnosen**

Noch: 4.1 Aus Krankenhäusern

Krankheitsart (Positionsnummer) ¹⁾ a = männlich b = weiblich	Entlassene oder verstorbene vollstationäre Patientinnen und Patienten							
	insgesamt	davon im Alter von ... bis unter ... Jahren						
		unter 15	15 – 25	25 – 40	40 – 65	65 – 75	75 und mehr	
Kreis Minden-Lübbecke								
Bestimmte infektiöse und parasitäre Krankheiten (A00 – B99)	a	1 131	189	65	101	301	160	315
	b	1 239	156	112	100	248	162	461
Neubildungen (C00 – D48)	a	2 971	79	42	64	977	852	957
	b	2 993	57	45	135	1 299	614	843
Krankheiten des Blutes und der blutbildenden Organe sowie bestimmte Störungen mit Beteiligung des Immunsystems (D50 – D90)	a	189	22	6	23	43	28	67
	b	249	7	8	15	53	34	132
Endokrine, Ernährungs- und Stoffwechselkrankheiten (E00 – E90)	a	883	28	29	54	345	144	283
	b	1 106	32	42	84	373	159	416
Psychische und Verhaltensstörungen (F00 – F99)	a	2 215	57	325	577	1 057	102	97
	b	1 858	75	334	357	705	134	253
Krankheiten des Nervensystems (G00 – G99)	a	1 419	77	79	127	514	263	359
	b	1 253	76	86	138	380	197	376
Krankheiten des Auges und der Augenanhangsgebilde (H00 – H59)	a	494	10	11	33	147	133	160
	b	615	25	19	19	168	148	236
Krankheiten des Ohres und des Warzenfortsatzes (H60 – H95)	a	302	32	19	31	133	48	39
	b	353	31	22	49	145	45	61
Krankheiten des Kreislaufsystems (I00 – I99)	a	6 243	22	54	198	2 110	1 454	2 405
	b	5 594	18	51	183	1 322	1 094	2 926
Krankheiten des Atmungssystems (J00 – J99)	a	2 671	389	183	198	551	511	839
	b	2 164	346	158	192	425	277	766
Krankheiten des Verdauungssystems (K00 – K93)	a	3 615	175	203	337	1 449	550	901
	b	3 526	119	242	363	1 158	482	1 162
Krankheiten der Haut und der Unterhaut (L00 – L99)	a	721	55	110	138	259	68	91
	b	665	41	87	68	267	71	131
Krankheiten des Muskel-Skelett-Systems und des Bindegewebes (M00 – M99)	a	3 133	42	111	260	1 576	592	552
	b	4 177	51	108	213	1 771	847	1 187
Krankheiten des Urogenitalsystems (N00 – N99)	a	1 859	62	75	172	698	375	477
	b	1 959	45	168	291	695	271	489
Schwangerschaft, Geburt und Wochenbett (O00 – O99)	b	4 283	–	924	3 222	137	–	–
Bestimmte Zustände, die ihren Ursprung in der Perinatalperiode haben (P00 – P96)	a	457	457	–	–	–	–	–
	b	348	348	–	–	–	–	–
Angeborene Fehlbildungen, Deformitäten und Chromosomenanomalien (Q00 – Q99)	a	242	174	23	16	24	1	4
	b	196	89	39	28	37	2	1
Symptome und abnorme klinische und Laborbefunde, die anderorts nicht klassifiziert sind (R00 – R99)	a	1 754	167	152	200	538	241	456
	b	2 021	192	267	202	517	264	579
Verletzungen, Vergiftungen und bestimmte andere Folgen äußerer Ursachen (S00 – T98)	a	3 337	366	441	459	1 045	353	673
	b	3 564	296	240	224	791	480	1 533
Funktionseinschränkungen (U00 – U99)	a	–	–	–	–	–	–	–
	b	–	–	–	–	–	–	–
Faktoren, die den Gesundheitszustand beeinflussen und zur Inanspruchnahme des Gesundheitswesens führen (Z00 – Z99)	a	1 187	1 009	6	13	59	43	57
	b	1 183	983	15	29	69	43	44
Insgesamt	a	34 823	3 412	1 934	3 001	11 826	5 918	8 732
	b	39 346	2 987	2 967	5 912	10 560	5 324	11 596

1) Internationale statistische Klassifikation der Krankheiten und verwandter Gesundheitsprobleme (ICD-10)

Noch: 4. Entlassene oder verstorbene vollstationäre Patient(inn)en (einschl. Stundenfällen) 2015
nach dem Wohnort sowie nach Altersgruppen, Geschlecht und Diagnosen

Noch: 4.1 Aus Krankenhäusern

Krankheitsart (Positionsnummer) ¹⁾	a = männlich b = weiblich	Entlassene oder verstorbene vollstationäre Patientinnen und Patienten						
		insgesamt	davon im Alter von ... bis unter ... Jahren					
			unter 15	15 – 25	25 – 40	40 – 65	65 – 75	75 und mehr
Kreis Paderborn								
Bestimmte infektiöse und parasitäre Krankheiten (A00 – B99)	a	1 424	378	139	178	308	166	255
	b	1 540	370	178	142	283	147	420
Neubildungen (C00 – D48)	a	3 441	49	39	113	1 260	1 008	972
	b	3 335	62	49	216	1 491	733	784
Krankheiten des Blutes und der blutbildenden Organe sowie bestimmte Störungen mit Beteiligung des Immunsystems (D50 – D90)	a	223	16	3	23	43	37	101
	b	308	26	16	23	68	39	136
Endokrine, Ernährungs- und Stoffwechselkrankheiten (E00 – E90)	a	840	48	40	56	268	171	257
	b	1 230	35	52	108	371	148	516
Psychische und Verhaltensstörungen (F00 – F99)	a	2 763	132	359	698	1 281	117	176
	b	2 229	143	402	441	834	171	238
Krankheiten des Nervensystems (G00 – G99)	a	2 178	99	84	210	1 014	373	398
	b	1 704	106	100	183	678	293	344
Krankheiten des Auges und der Augenanhangsgebilde (H00 – H59)	a	376	34	12	26	125	94	85
	b	388	20	6	21	108	83	150
Krankheiten des Ohres und des Warzenfortsatzes (H60 – H95)	a	326	36	27	47	137	43	36
	b	325	21	14	52	125	50	63
Krankheiten des Kreislaufsystems (I00 – I99)	a	5 972	27	54	195	2 183	1 476	2 037
	b	5 332	21	81	173	1 230	1 052	2 775
Krankheiten des Atmungssystems (J00 – J99)	a	3 246	518	243	344	806	484	851
	b	2 719	433	257	323	605	320	781
Krankheiten des Verdauungssystems (K00 – K93)	a	3 838	196	310	598	1 443	533	758
	b	3 647	162	354	474	1 194	473	990
Krankheiten der Haut und der Unterhaut (L00 – L99)	a	749	82	122	183	228	44	90
	b	633	54	82	105	198	78	116
Krankheiten des Muskel-Skelett-Systems und des Bindegewebes (M00 – M99)	a	3 232	115	176	407	1 490	512	532
	b	3 868	67	126	271	1 677	646	1 081
Krankheiten des Urogenitalsystems (N00 – N99)	a	1 767	61	72	176	625	371	462
	b	2 051	80	225	381	694	205	466
Schwangerschaft, Geburt und Wochenbett (O00 – O99)	b	4 699	3	862	3 677	157	–	–
Bestimmte Zustände, die ihren Ursprung in der Perinatalperiode haben (P00 – P96)	a	363	363	–	–	–	–	–
	b	274	274	–	–	–	–	–
Angeborene Fehlbildungen, Deformitäten und Chromosomenanomalien (Q00 – Q99)	a	272	222	15	14	16	3	2
	b	185	100	21	32	20	8	4
Symptome und abnorme klinische und Laborbefunde, die anderorts nicht klassifiziert sind (R00 – R99)	a	2 076	211	219	341	651	236	418
	b	2 518	236	363	383	637	269	630
Verletzungen, Vergiftungen und bestimmte andere Folgen äußerer Ursachen (S00 – T98)	a	3 814	481	570	648	1 098	363	654
	b	3 753	353	336	317	806	462	1 479
Funktionseinschränkungen (U00 – U99)	a	–	–	–	–	–	–	–
	b	–	–	–	–	–	–	–
Faktoren, die den Gesundheitszustand beeinflussen und zur Inanspruchnahme des Gesundheitswesens führen (Z00 – Z99)	a	1 571	1 335	7	42	82	35	70
	b	1 496	1 322	11	35	61	22	45
Insgesamt	a	38 471	4 403	2 491	4 299	13 058	6 066	8 154
	b	42 234	3 888	3 535	7 357	11 237	5 199	11 018

1) Internationale statistische Klassifikation der Krankheiten und verwandter Gesundheitsprobleme (ICD-10)

Noch: 4. Entlassene oder verstorbene vollstationäre Patient(inn)en (einschl. Stundenfällen) 2015 nach dem Wohnort sowie nach Altersgruppen, Geschlecht und Diagnosen

Noch: 4.1 Aus Krankenhäusern

Krankheitsart (Positionsnummer) ¹⁾	a = männlich b = weiblich	Entlassene oder verstorbene vollstationäre Patientinnen und Patienten						
		insgesamt	davon im Alter von ... bis unter ... Jahren					
			unter 15	15 – 25	25 – 40	40 – 65	65 – 75	75 und mehr
Regierungsbezirk Detmold								
Bestimmte infektiöse und parasitäre Krankheiten (A00 – B99)	a	7 901	1 776	665	829	1 725	959	1 947
	b	8 119	1 608	728	659	1 476	899	2 749
Neubildungen (C00 – D48)	a	22 556	416	276	637	7 718	6 483	7 026
	b	21 914	340	331	1 219	9 690	4 372	5 962
Krankheiten des Blutes und der blutbildenden Organe sowie bestimmte Störungen mit Beteiligung des Immunsystems (D50 – D90)	a	1 261	112	49	96	311	206	487
	b	1 784	113	73	106	433	225	834
Endokrine, Ernährungs- und Stoffwechselkrankheiten (E00 – E90)	a	5 614	299	224	331	1 888	1 064	1 808
	b	7 534	282	273	516	2 218	1 003	3 242
Psychische und Verhaltensstörungen (F00 – F99)	a	17 450	509	2 373	4 512	8 064	913	1 079
	b	14 238	600	2 323	2 845	5 599	1 080	1 791
Krankheiten des Nervensystems (G00 – G99)	a	11 324	661	547	1 078	4 405	2 042	2 591
	b	9 796	526	605	1 082	3 339	1 505	2 739
Krankheiten des Auges und der Augenanhangsgebilde (H00 – H59)	a	3 787	161	85	183	1 088	955	1 315
	b	4 704	148	84	166	1 007	1 090	2 209
Krankheiten des Ohres und des Warzenfortsatzes (H60 – H95)	a	2 063	215	137	248	900	280	283
	b	2 239	161	114	278	877	351	458
Krankheiten des Kreislaufsystems (I00 – I99)	a	39 273	172	337	1 013	13 211	9 629	14 911
	b	33 916	139	358	933	7 452	6 623	18 411
Krankheiten des Atmungssystems (J00 – J99)	a	18 468	2 784	1 203	1 680	4 285	3 114	5 402
	b	15 231	2 258	1 321	1 419	3 356	1 980	4 897
Krankheiten des Verdauungssystems (K00 – K93)	a	24 632	1 258	1 543	3 051	9 423	3 739	5 618
	b	24 513	988	1 917	2 701	7 808	3 499	7 600
Krankheiten der Haut und der Unterhaut (L00 – L99)	a	4 612	379	666	932	1 542	427	666
	b	4 123	259	459	578	1 433	453	941
Krankheiten des Muskel-Skelett-Systems und des Bindegewebes (M00 – M99)	a	19 332	416	873	1 959	9 055	3 472	3 557
	b	24 830	496	768	1 564	10 010	4 882	7 110
Krankheiten des Urogenitalsystems (N00 – N99)	a	12 140	428	470	1 211	4 293	2 273	3 465
	b	14 235	395	1 356	2 265	4 829	1 761	3 629
Schwangerschaft, Geburt und Wochenbett (O00 – O99)	b	27 862	9	5 170	21 695	988	–	–
	a	2 542	2 542	–	–	–	–	–
Bestimmte Zustände, die ihren Ursprung in der Perinatalperiode haben (P00 – P96)	b	2 129	2 129	–	–	–	–	–
	a	1 521	1 106	131	98	144	23	19
Angeborene Fehlbildungen, Deformitäten und Chromosomenanomalien (Q00 – Q99)	b	1 184	611	173	159	183	34	24
	a	11 987	1 084	1 082	1 480	3 791	1 536	3 014
Symptome und abnorme klinische und Laborbefunde, die anderorts nicht klassifiziert sind (R00 – R99)	b	14 049	1 200	1 804	1 630	3 562	1 608	4 245
	a	22 843	2 655	3 024	3 283	6 837	2 470	4 574
Verletzungen, Vergiftungen und bestimmte andere Folgen äußerer Ursachen (S00 – T98)	b	24 392	1 916	1 757	1 640	5 258	3 112	10 709
	a	–	–	–	–	–	–	–
Funktionseinschränkungen (U00 – U99)	b	1	–	–	–	–	–	1
	a	9 024	7 436	64	118	564	369	473
Faktoren, die den Gesundheitszustand beeinflussen und zur Inanspruchnahme des Gesundheitswesens führen (Z00 – Z99)	b	8 407	7 093	75	186	482	218	353
	Insgesamt	a	238 330	24 409	13 749	22 739	79 244	39 954
	b	265 200	21 271	19 689	41 641	70 000	34 695	77 904

1) Internationale statistische Klassifikation der Krankheiten und verwandter Gesundheitsprobleme (ICD-10)

Noch: 4. Entlassene oder verstorbene vollstationäre Patient(inn)en (einschl. Stundenfällen) 2015
nach dem Wohnort sowie nach Altersgruppen, Geschlecht und Diagnosen

Noch: 4.1 Aus Krankenhäusern

Krankheitsart (Positionsnummer) ¹⁾ a = männlich b = weiblich	Entlassene oder verstorbene vollstationäre Patientinnen und Patienten							
	insgesamt	davon im Alter von ... bis unter ... Jahren						
		unter 15	15 – 25	25 – 40	40 – 65	65 – 75	75 und mehr	
kreisfreie Stadt Bochum								
Bestimmte infektiöse und parasitäre Krankheiten (A00 – B99)	a	1 572	323	144	161	371	208	365
	b	1 750	262	148	155	308	218	659
Neubildungen (C00 – D48)	a	5 656	55	69	165	2 011	1 469	1 887
	b	5 292	46	63	294	2 092	1 236	1 561
Krankheiten des Blutes und der blutbildenden Organe sowie bestimmte Störungen mit Beteiligung des Immunsystems (D50 – D90)	a	290	16	4	19	67	51	133
	b	420	8	19	33	91	64	205
Endokrine, Ernährungs- und Stoffwechselkrankheiten (E00 – E90)	a	1 024	49	50	50	343	178	354
	b	1 500	38	36	129	412	179	706
Psychische und Verhaltensstörungen (F00 – F99)	a	3 102	130	362	831	1 388	172	219
	b	2 616	124	363	504	996	208	421
Krankheiten des Nervensystems (G00 – G99)	a	2 654	129	63	238	1 145	493	586
	b	2 421	57	93	244	922	404	701
Krankheiten des Auges und der Augenanhangsgebilde (H00 – H59)	a	1 258	30	12	52	294	367	503
	b	1 879	28	18	50	326	473	984
Krankheiten des Ohres und des Warzenfortsatzes (H60 – H95)	a	425	64	18	42	179	70	52
	b	373	58	19	30	149	39	78
Krankheiten des Kreislaufsystems (I00 – I99)	a	7 589	24	61	207	2 530	1 943	2 824
	b	7 179	19	50	183	1 535	1 483	3 909
Krankheiten des Atmungssystems (J00 – J99)	a	3 326	469	156	287	816	547	1 051
	b	2 849	349	213	208	658	463	958
Krankheiten des Verdauungssystems (K00 – K93)	a	5 194	178	256	640	2 094	878	1 148
	b	5 426	145	387	572	1 742	853	1 727
Krankheiten der Haut und der Unterhaut (L00 – L99)	a	891	50	101	152	313	119	156
	b	813	26	71	98	305	81	232
Krankheiten des Muskel-Skelett-Systems und des Bindegewebes (M00 – M99)	a	5 131	48	190	616	2 523	826	928
	b	7 277	42	190	482	3 061	1 497	2 005
Krankheiten des Urogenitalsystems (N00 – N99)	a	2 609	84	112	258	844	522	789
	b	3 187	88	251	553	1 049	399	847
Schwangerschaft, Geburt und Wochenbett (O00 – O99)	b	4 478	–	808	3 494	176	–	–
Bestimmte Zustände, die ihren Ursprung in der Perinatalperiode haben (P00 – P96)	a	328	328	–	–	–	–	–
	b	265	265	–	–	–	–	–
Angeborene Fehlbildungen, Deformitäten und Chromosomenanomalien (Q00 – Q99)	a	215	132	29	22	21	8	3
	b	192	83	24	36	40	5	4
Symptome und abnorme klinische und Laborbefunde, die anderorts nicht klassifiziert sind (R00 – R99)	a	2 048	202	156	298	656	278	458
	b	2 490	159	246	327	693	297	768
Verletzungen, Vergiftungen und bestimmte andere Folgen äußerer Ursachen (S00 – T98)	a	4 219	468	414	534	1 271	521	1 011
	b	5 181	291	233	283	1 041	716	2 617
Funktionseinschränkungen (U00 – U99)	a	–	–	–	–	–	–	–
	b	1	–	–	–	–	–	1
Faktoren, die den Gesundheitszustand beeinflussen und zur Inanspruchnahme des Gesundheitswesens führen (Z00 – Z99)	a	1 657	1 240	15	34	137	92	139
	b	1 613	1 272	16	43	101	72	109
Insgesamt	a	49 188	4 019	2 212	4 606	17 003	8 742	12 606
	b	57 202	3 360	3 248	7 718	15 697	8 687	18 492

1) Internationale statistische Klassifikation der Krankheiten und verwandter Gesundheitsprobleme (ICD-10)

**Noch: 4. Entlassene oder verstorbene vollstationäre Patient(inn)en (einschl. Stundenfällen) 2015
nach dem Wohnort sowie nach Altersgruppen, Geschlecht und Diagnosen**

Noch: 4.1 Aus Krankenhäusern

Krankheitsart (Positionsnummer) ¹⁾	a = männlich b = weiblich	Entlassene oder verstorbene vollstationäre Patientinnen und Patienten						
		insgesamt	davon im Alter von ... bis unter ... Jahren					
			unter 15	15 – 25	25 – 40	40 – 65	65 – 75	75 und mehr
kreisfreie Stadt Dortmund								
Bestimmte infektiöse und parasitäre Krankheiten (A00 – B99)	a	2 034	332	172	199	494	284	553
	b	2 128	274	164	189	404	279	818
Neubildungen (C00 – D48)	a	7 092	140	53	232	2 465	1 949	2 253
	b	7 213	93	88	441	2 886	1 680	2 025
Krankheiten des Blutes und der blutbildenden Organe sowie bestimmte Störungen mit Beteiligung des Immunsystems (D50 – D90)	a	511	52	25	27	128	90	189
	b	735	33	20	49	176	108	349
Endokrine, Ernährungs- und Stoffwechselkrankheiten (E00 – E90)	a	2 051	90	64	137	596	373	791
	b	2 807	71	93	208	684	390	1 361
Psychische und Verhaltensstörungen (F00 – F99)	a	6 401	256	773	1 646	3 172	266	288
	b	4 647	207	676	963	1 943	337	521
Krankheiten des Nervensystems (G00 – G99)	a	2 968	248	117	249	1 133	548	673
	b	2 754	156	151	259	967	446	775
Krankheiten des Auges und der Augenanhangsgebilde (H00 – H59)	a	1 373	27	25	62	386	379	494
	b	1 816	34	31	61	424	495	771
Krankheiten des Ohres und des Warzenfortsatzes (H60 – H95)	a	445	64	24	54	183	62	58
	b	487	47	20	56	191	81	92
Krankheiten des Kreislaufsystems (I00 – I99)	a	11 254	26	93	317	3 631	2 834	4 353
	b	10 673	41	89	264	2 176	2 131	5 972
Krankheiten des Atmungssystems (J00 – J99)	a	5 507	888	282	450	1 394	974	1 519
	b	4 807	654	311	378	1 060	746	1 658
Krankheiten des Verdauungssystems (K00 – K93)	a	7 737	250	445	959	3 029	1 322	1 732
	b	8 127	194	624	937	2 610	1 221	2 541
Krankheiten der Haut und der Unterhaut (L00 – L99)	a	1 061	88	104	212	362	124	171
	b	1 009	52	96	128	324	144	265
Krankheiten des Muskel-Skelett-Systems und des Bindegewebes (M00 – M99)	a	5 903	109	238	621	2 834	1 006	1 095
	b	8 794	111	264	616	3 580	1 853	2 370
Krankheiten des Urogenitalsystems (N00 – N99)	a	3 640	77	162	381	1 231	615	1 174
	b	4 560	89	444	893	1 471	536	1 127
Schwangerschaft, Geburt und Wochenbett (O00 – O99)	b	7 980	4	1 562	6 117	297	–	–
	a	1 006	1 006	–	–	–	–	–
Bestimmte Zustände, die ihren Ursprung in der Perinatalperiode haben (P00 – P96)	b	823	823	–	–	–	–	–
	a	421	283	41	41	45	10	1
Angeborene Fehlbildungen, Deformitäten und Chromosomenanomalien (Q00 – Q99)	b	395	219	58	46	48	13	11
	a	3 063	347	260	355	811	435	855
Symptome und abnorme klinische und Laborbefunde, die anderorts nicht klassifiziert sind (R00 – R99)	b	3 928	409	426	435	802	462	1 394
	a	6 158	595	715	956	1 780	664	1 448
Verletzungen, Vergiftungen und bestimmte andere Folgen äußerer Ursachen (S00 – T98)	b	7 659	427	431	438	1 504	1 046	3 813
	a	–	–	–	–	–	–	–
Funktionseinschränkungen (U00 – U99)	b	–	–	–	–	–	–	–
	a	2 401	2 005	31	40	113	76	136
Faktoren, die den Gesundheitszustand beeinflussen und zur Inanspruchnahme des Gesundheitswesens führen (Z00 – Z99)	b	2 468	2 055	46	49	148	46	124
	Insgesamt	a	71 026	6 883	3 624	6 938	23 787	12 011
	b	83 810	5 993	5 594	12 527	21 695	12 014	25 987

1) Internationale statistische Klassifikation der Krankheiten und verwandter Gesundheitsprobleme (ICD-10)

Noch: 4. Entlassene oder verstorbene vollstationäre Patient(inn)en (einschl. Stundenfällen) 2015
nach dem Wohnort sowie nach Altersgruppen, Geschlecht und Diagnosen

Noch: 4.1 Aus Krankenhäusern

Krankheitsart (Positionsnummer) ¹⁾ a = männlich b = weiblich	Entlassene oder verstorbene vollstationäre Patientinnen und Patienten							
	insgesamt	davon im Alter von ... bis unter ... Jahren						
		unter 15	15 – 25	25 – 40	40 – 65	65 – 75	75 und mehr	
kreisfreie Stadt Hagen								
Bestimmte infektiöse und parasitäre Krankheiten (A00 – B99)	a	817	224	58	69	173	106	187
	b	843	178	67	45	136	101	316
Neubildungen (C00 – D48)	a	3 198	65	30	106	1 075	1 022	900
	b	3 446	33	34	166	1 489	744	980
Krankheiten des Blutes und der blutbildenden Organe sowie bestimmte Störungen mit Beteiligung des Immunsystems (D50 – D90)	a	157	8	17	14	31	26	61
	b	288	51	37	18	39	29	114
Endokrine, Ernährungs- und Stoffwechselkrankheiten (E00 – E90)	a	584	24	31	48	201	99	181
	b	819	36	44	71	229	111	328
Psychische und Verhaltensstörungen (F00 – F99)	a	2 026	88	267	568	882	102	119
	b	1 458	70	280	268	559	90	191
Krankheiten des Nervensystems (G00 – G99)	a	1 106	108	61	82	420	186	249
	b	1 141	87	83	129	358	156	328
Krankheiten des Auges und der Augenanhangsgebilde (H00 – H59)	a	524	19	7	23	155	130	190
	b	634	22	7	14	161	169	261
Krankheiten des Ohres und des Warzenfortsatzes (H60 – H95)	a	164	24	10	16	64	28	22
	b	224	13	11	30	90	38	42
Krankheiten des Kreislaufsystems (I00 – I99)	a	3 810	29	23	97	1 220	947	1 494
	b	3 329	33	43	71	692	675	1 815
Krankheiten des Atmungssystems (J00 – J99)	a	2 025	447	101	115	501	304	557
	b	1 743	303	92	110	393	303	542
Krankheiten des Verdauungssystems (K00 – K93)	a	2 635	107	139	327	1 054	410	598
	b	2 728	89	221	281	829	384	924
Krankheiten der Haut und der Unterhaut (L00 – L99)	a	437	26	57	86	159	51	58
	b	414	30	43	58	119	53	111
Krankheiten des Muskel-Skelett-Systems und des Bindegewebes (M00 – M99)	a	2 471	39	99	266	1 219	415	433
	b	3 219	31	94	208	1 415	668	803
Krankheiten des Urogenitalsystems (N00 – N99)	a	1 121	33	23	119	382	226	338
	b	1 464	55	123	248	486	173	379
Schwangerschaft, Geburt und Wochenbett (O00 – O99)	a	2 631	1	604	1 951	75	–	–
	b	–	–	–	–	–	–	–
Bestimmte Zustände, die ihren Ursprung in der Perinatalperiode haben (P00 – P96)	a	276	276	–	–	–	–	–
	b	214	214	–	–	–	–	–
Angeborene Fehlbildungen, Deformitäten und Chromosomenanomalien (Q00 – Q99)	a	122	100	7	8	7	–	–
	b	91	45	15	12	13	5	1
Symptome und abnorme klinische und Laborbefunde, die anderorts nicht klassifiziert sind (R00 – R99)	a	1 200	92	89	127	385	172	335
	b	1 376	120	172	135	329	192	428
Verletzungen, Vergiftungen und bestimmte andere Folgen äußerer Ursachen (S00 – T98)	a	2 359	272	256	315	665	273	578
	b	2 818	204	146	152	593	401	1 322
Funktionseinschränkungen (U00 – U99)	a	–	–	–	–	–	–	–
	b	–	–	–	–	–	–	–
Faktoren, die den Gesundheitszustand beeinflussen und zur Inanspruchnahme des Gesundheitswesens führen (Z00 – Z99)	a	749	651	7	10	25	27	29
	b	740	650	7	8	41	13	21
Insgesamt	a	25 781	2 632	1 282	2 396	8 618	4 524	6 329
	b	29 620	2 265	2 123	3 975	8 046	4 305	8 906

1) Internationale statistische Klassifikation der Krankheiten und verwandter Gesundheitsprobleme (ICD-10)

**Noch: 4. Entlassene oder verstorbene vollstationäre Patient(inn)en (einschl. Stundenfällen) 2015
nach dem Wohnort sowie nach Altersgruppen, Geschlecht und Diagnosen**

Noch: 4.1 Aus Krankenhäusern

Krankheitsart (Positionsnummer) ¹⁾	a = männlich b = weiblich	Entlassene oder verstorbene vollstationäre Patientinnen und Patienten						
		insgesamt	davon im Alter von ... bis unter ... Jahren					
			unter 15	15 – 25	25 – 40	40 – 65	65 – 75	75 und mehr
kreisfreie Stadt Hamm								
Bestimmte infektiöse und parasitäre Krankheiten (A00 – B99)	a	846	255	60	65	169	114	183
	b	961	236	80	71	145	95	334
Neubildungen (C00 – D48)	a	3 150	24	26	71	1 184	788	1 057
	b	2 995	28	23	130	1 210	746	858
Krankheiten des Blutes und der blutbildenden Organe sowie bestimmte Störungen mit Beteiligung des Immunsystems (D50 – D90)	a	212	34	5	8	51	32	82
	b	238	16	8	14	27	33	140
Endokrine, Ernährungs- und Stoffwechselkrankheiten (E00 – E90)	a	680	63	26	36	192	112	251
	b	926	49	38	66	223	118	432
Psychische und Verhaltensstörungen (F00 – F99)	a	1 597	83	226	436	704	66	82
	b	1 181	89	216	226	464	66	120
Krankheiten des Nervensystems (G00 – G99)	a	1 112	63	54	121	491	176	207
	b	1 033	58	78	120	408	159	210
Krankheiten des Auges und der Augenanhangsgebilde (H00 – H59)	a	301	4	11	14	90	71	111
	b	421	7	12	11	100	95	196
Krankheiten des Ohres und des Warzenfortsatzes (H60 – H95)	a	126	22	8	15	45	15	21
	b	175	14	8	14	73	28	38
Krankheiten des Kreislaufsystems (I00 – I99)	a	3 864	19	34	92	1 367	955	1 397
	b	3 302	22	36	62	785	692	1 705
Krankheiten des Atmungssystems (J00 – J99)	a	1 914	375	96	138	407	313	585
	b	1 622	259	109	131	365	234	524
Krankheiten des Verdauungssystems (K00 – K93)	a	2 371	158	123	303	909	350	528
	b	2 643	176	254	337	786	363	727
Krankheiten der Haut und der Unterhaut (L00 – L99)	a	457	45	51	79	167	52	63
	b	397	30	47	45	132	47	96
Krankheiten des Muskel-Skelett-Systems und des Bindegewebes (M00 – M99)	a	2 396	53	88	248	1 150	450	407
	b	3 243	36	110	209	1 421	658	809
Krankheiten des Urogenitalsystems (N00 – N99)	a	1 109	62	36	145	374	197	295
	b	1 383	44	133	238	500	172	296
Schwangerschaft, Geburt und Wochenbett (O00 – O99)	a	2 185	–	513	1 592	80	–	–
	b	–	–	–	–	–	–	–
Bestimmte Zustände, die ihren Ursprung in der Perinatalperiode haben (P00 – P96)	a	161	161	–	–	–	–	–
	b	121	121	–	–	–	–	–
Angeborene Fehlbildungen, Deformitäten und Chromosomenanomalien (Q00 – Q99)	a	131	95	14	7	13	–	2
	b	137	79	22	14	16	2	4
Symptome und abnorme klinische und Laborbefunde, die anderorts nicht klassifiziert sind (R00 – R99)	a	1 183	107	107	138	380	154	297
	b	1 447	140	220	179	379	131	398
Verletzungen, Vergiftungen und bestimmte andere Folgen äußerer Ursachen (S00 – T98)	a	2 106	246	304	353	588	214	401
	b	2 299	188	182	154	512	284	979
Funktionseinschränkungen (U00 – U99)	a	–	–	–	–	–	–	–
	b	–	–	–	–	–	–	–
Faktoren, die den Gesundheitszustand beeinflussen und zur Inanspruchnahme des Gesundheitswesens führen (Z00 – Z99)	a	832	702	26	10	38	27	29
	b	764	672	15	11	32	15	19
Insgesamt	a	24 548	2 571	1 295	2 279	8 319	4 086	5 998
	b	27 473	2 264	2 104	3 624	7 658	3 938	7 885

1) Internationale statistische Klassifikation der Krankheiten und verwandter Gesundheitsprobleme (ICD-10)

Noch: 4. Entlassene oder verstorbene vollstationäre Patient(inn)en (einschl. Stundenfällen) 2015
nach dem Wohnort sowie nach Altersgruppen, Geschlecht und Diagnosen

Noch: 4.1 Aus Krankenhäusern

Krankheitsart (Positionsnummer) ¹⁾ a = männlich b = weiblich	Entlassene oder verstorbene vollstationäre Patientinnen und Patienten							
	insgesamt	davon im Alter von ... bis unter ... Jahren						
		unter 15	15 – 25	25 – 40	40 – 65	65 – 75	75 und mehr	
kreisfreie Stadt Herne								
Bestimmte infektiöse und parasitäre Krankheiten (A00 – B99)	a	666	139	41	73	149	109	155
	b	805	127	50	55	147	107	319
Neubildungen (C00 – D48)	a	2 956	38	35	80	1 121	907	775
	b	2 986	25	48	170	1 175	761	807
Krankheiten des Blutes und der blutbildenden Organe sowie bestimmte Störungen mit Beteiligung des Immunsystems (D50 – D90)	a	186	14	7	17	39	40	69
	b	225	14	6	13	52	35	105
Endokrine, Ernährungs- und Stoffwechselkrankheiten (E00 – E90)	a	456	17	14	36	145	100	144
	b	755	34	28	52	216	109	316
Psychische und Verhaltensstörungen (F00 – F99)	a	1 970	121	238	437	907	127	140
	b	1 526	81	206	284	615	118	222
Krankheiten des Nervensystems (G00 – G99)	a	1 805	74	45	137	831	353	365
	b	1 453	65	61	104	548	260	415
Krankheiten des Auges und der Augenanhangsgebilde (H00 – H59)	a	337	10	11	15	81	102	118
	b	447	11	13	20	99	85	219
Krankheiten des Ohres und des Warzenfortsatzes (H60 – H95)	a	127	22	4	11	64	18	8
	b	177	25	10	24	60	25	33
Krankheiten des Kreislaufsystems (I00 – I99)	a	4 426	22	54	141	1 521	1 183	1 505
	b	3 986	17	25	96	995	830	2 023
Krankheiten des Atmungssystems (J00 – J99)	a	1 776	259	65	117	437	396	502
	b	1 506	214	85	87	392	248	480
Krankheiten des Verdauungssystems (K00 – K93)	a	2 300	92	114	315	929	377	473
	b	2 494	97	208	274	793	374	748
Krankheiten der Haut und der Unterhaut (L00 – L99)	a	409	32	60	94	138	35	50
	b	343	24	34	46	99	46	94
Krankheiten des Muskel-Skelett-Systems und des Bindegewebes (M00 – M99)	a	3 039	44	116	370	1 608	480	421
	b	4 183	28	151	343	1 835	756	1 070
Krankheiten des Urogenitalsystems (N00 – N99)	a	1 338	61	40	133	447	262	395
	b	2 052	48	174	401	748	193	488
Schwangerschaft, Geburt und Wochenbett (O00 – O99)	b	2 266	4	519	1 655	88	–	–
Bestimmte Zustände, die ihren Ursprung in der Perinatalperiode haben (P00 – P96)	a	212	212	–	–	–	–	–
	b	178	178	–	–	–	–	–
Angeborene Fehlbildungen, Deformitäten und Chromosomenanomalien (Q00 – Q99)	a	130	93	9	8	14	2	4
	b	95	59	11	10	9	3	3
Symptome und abnorme klinische und Laborbefunde, die anderorts nicht klassifiziert sind (R00 – R99)	a	1 182	114	91	135	388	181	273
	b	1 317	117	115	146	357	165	417
Verletzungen, Vergiftungen und bestimmte andere Folgen äußerer Ursachen (S00 – T98)	a	1 808	228	205	239	530	227	379
	b	2 296	183	140	122	508	338	1 005
Funktionseinschränkungen (U00 – U99)	a	–	–	–	–	–	–	–
	b	–	–	–	–	–	–	–
Faktoren, die den Gesundheitszustand beeinflussen und zur Inanspruchnahme des Gesundheitswesens führen (Z00 – Z99)	a	668	525	3	9	47	26	58
	b	603	469	6	18	50	17	43
Insgesamt	a	25 791	2 117	1 152	2 367	9 396	4 925	5 834
	b	29 693	1 820	1 890	3 920	8 786	4 470	8 807

1) Internationale statistische Klassifikation der Krankheiten und verwandter Gesundheitsprobleme (ICD-10)

**Noch: 4. Entlassene oder verstorbene vollstationäre Patient(inn)en (einschl. Stundenfällen) 2015
nach dem Wohnort sowie nach Altersgruppen, Geschlecht und Diagnosen**

Noch: 4.1 Aus Krankenhäusern

Krankheitsart (Positionsnummer) ¹⁾	a = männlich b = weiblich	Entlassene oder verstorbene vollstationäre Patientinnen und Patienten						
		insgesamt	davon im Alter von ... bis unter ... Jahren					
			unter 15	15 – 25	25 – 40	40 – 65	65 – 75	75 und mehr
Ennepe-Ruhr-Kreis								
Bestimmte infektiöse und parasitäre Krankheiten (A00 – B99)	a	1 318	222	87	95	299	190	425
	b	1 275	205	90	86	197	184	513
Neubildungen (C00 – D48)	a	4 681	54	77	108	1 520	1 437	1 485
	b	4 678	40	70	215	1 951	1 125	1 277
Krankheiten des Blutes und der blutbildenden Organe sowie bestimmte Störungen mit Beteiligung des Immunsystems (D50 – D90)	a	284	15	5	14	58	66	126
	b	381	16	3	18	75	60	209
Endokrine, Ernährungs- und Stoffwechselkrankheiten (E00 – E90)	a	1 082	42	44	60	331	233	372
	b	1 475	49	51	99	380	184	712
Psychische und Verhaltensstörungen (F00 – F99)	a	2 625	101	327	669	1 219	143	166
	b	2 516	86	371	431	980	212	436
Krankheiten des Nervensystems (G00 – G99)	a	2 155	121	72	190	811	405	556
	b	2 029	77	113	190	701	288	660
Krankheiten des Auges und der Augenanhangsgebilde (H00 – H59)	a	920	30	13	34	254	250	339
	b	1 218	28	22	27	263	311	567
Krankheiten des Ohres und des Warzenfortsatzes (H60 – H95)	a	304	36	14	27	142	46	39
	b	375	31	15	25	140	83	81
Krankheiten des Kreislaufsystems (I00 – I99)	a	7 899	31	51	167	2 548	2 046	3 056
	b	6 630	16	66	137	1 434	1 488	3 489
Krankheiten des Atmungssystems (J00 – J99)	a	3 068	485	167	218	739	545	914
	b	2 712	377	183	225	585	406	936
Krankheiten des Verdauungssystems (K00 – K93)	a	5 042	181	302	535	1 938	912	1 174
	b	5 302	202	398	538	1 736	838	1 590
Krankheiten der Haut und der Unterhaut (L00 – L99)	a	738	52	103	135	264	96	88
	b	671	32	79	87	214	94	165
Krankheiten des Muskel-Skelett-Systems und des Bindegewebes (M00 – M99)	a	4 439	48	158	401	2 153	844	835
	b	6 435	85	171	325	2 744	1 281	1 829
Krankheiten des Urogenitalsystems (N00 – N99)	a	2 438	64	114	220	759	492	789
	b	2 885	75	261	403	1 081	350	715
Schwangerschaft, Geburt und Wochenbett (O00 – O99)	b	3 755	3	676	2 929	147	–	–
Bestimmte Zustände, die ihren Ursprung in der Perinatalperiode haben (P00 – P96)	a	387	387	–	–	–	–	–
	b	303	303	–	–	–	–	–
Angeborene Fehlbildungen, Deformitäten und Chromosomenanomalien (Q00 – Q99)	a	261	190	12	17	33	5	4
	b	172	92	17	19	30	10	4
Symptome und abnorme klinische und Laborbefunde, die anderorts nicht klassifiziert sind (R00 – R99)	a	1 628	159	111	147	496	257	458
	b	2 041	207	212	214	506	285	617
Verletzungen, Vergiftungen und bestimmte andere Folgen äußerer Ursachen (S00 – T98)	a	3 967	449	490	475	1 134	480	939
	b	5 000	319	253	299	1 139	734	2 256
Funktionseinschränkungen (U00 – U99)	a	–	–	–	–	–	–	–
	b	–	–	–	–	–	–	–
Faktoren, die den Gesundheitszustand beeinflussen und zur Inanspruchnahme des Gesundheitswesens führen (Z00 – Z99)	a	1 197	955	6	19	68	59	90
	b	1 295	1 031	15	39	84	46	80
Insgesamt	a	44 433	3 622	2 153	3 531	14 766	8 506	11 855
	b	51 148	3 274	3 066	6 306	14 387	7 979	16 136

1) Internationale statistische Klassifikation der Krankheiten und verwandter Gesundheitsprobleme (ICD-10)

Noch: 4. Entlassene oder verstorbene vollstationäre Patient(inn)en (einschl. Stundenfällen) 2015
nach dem Wohnort sowie nach Altersgruppen, Geschlecht und Diagnosen

Noch: 4.1 Aus Krankenhäusern

Krankheitsart (Positionsnummer) ¹⁾ a = männlich b = weiblich	Entlassene oder verstorbene vollstationäre Patientinnen und Patienten							
	insgesamt	davon im Alter von ... bis unter ... Jahren						
		unter 15	15 – 25	25 – 40	40 – 65	65 – 75	75 und mehr	
Hochsauerlandkreis								
Bestimmte infektiöse und parasitäre Krankheiten (A00 – B99)	a	1 245	309	118	92	275	153	298
	b	1 328	267	126	100	241	140	454
Neubildungen (C00 – D48)	a	3 326	35	36	111	1 270	931	943
	b	3 168	27	54	154	1 415	675	843
Krankheiten des Blutes und der blutbildenden Organe sowie bestimmte Störungen mit Beteiligung des Immunsystems (D50 – D90)	a	258	32	6	17	65	44	94
	b	326	10	6	17	61	48	184
Endokrine, Ernährungs- und Stoffwechselkrankheiten (E00 – E90)	a	953	33	40	42	314	200	324
	b	1 180	59	29	76	320	149	547
Psychische und Verhaltensstörungen (F00 – F99)	a	2 335	148	384	591	864	136	212
	b	2 260	123	430	355	817	164	371
Krankheiten des Nervensystems (G00 – G99)	a	2 130	79	87	193	925	361	485
	b	1 850	92	129	190	660	250	529
Krankheiten des Auges und der Augenanhangsgebilde (H00 – H59)	a	491	17	10	34	172	118	140
	b	528	15	15	34	152	139	173
Krankheiten des Ohres und des Warzenfortsatzes (H60 – H95)	a	271	29	15	27	111	46	43
	b	316	16	16	42	132	50	60
Krankheiten des Kreislaufsystems (I00 – I99)	a	6 343	31	56	170	2 102	1 456	2 528
	b	5 506	38	67	121	1 257	1 146	2 877
Krankheiten des Atmungssystems (J00 – J99)	a	3 013	349	140	207	796	541	980
	b	2 329	238	170	178	559	394	790
Krankheiten des Verdauungssystems (K00 – K93)	a	3 831	180	245	391	1 550	621	844
	b	3 886	173	284	426	1 279	553	1 171
Krankheiten der Haut und der Unterhaut (L00 – L99)	a	669	27	93	116	253	74	106
	b	513	33	63	68	186	56	107
Krankheiten des Muskel-Skelett-Systems und des Bindegewebes (M00 – M99)	a	4 190	63	164	346	2 097	761	759
	b	5 027	79	155	304	2 140	984	1 365
Krankheiten des Urogenitalsystems (N00 – N99)	a	1 487	47	63	129	503	275	470
	b	2 092	57	214	384	732	236	469
Schwangerschaft, Geburt und Wochenbett (O00 – O99)	b	3 203	1	634	2 460	108	–	–
Bestimmte Zustände, die ihren Ursprung in der Perinatalperiode haben (P00 – P96)	a	246	246	–	–	–	–	–
	b	229	229	–	–	–	–	–
Angeborene Fehlbildungen, Deformitäten und Chromosomenanomalien (Q00 – Q99)	a	208	126	22	17	28	10	5
	b	181	100	27	20	26	4	4
Symptome und abnorme klinische und Laborbefunde, die anderorts nicht klassifiziert sind (R00 – R99)	a	1 935	160	227	253	602	249	444
	b	2 103	177	293	238	558	242	595
Verletzungen, Vergiftungen und bestimmte andere Folgen äußerer Ursachen (S00 – T98)	a	3 500	369	473	466	1 085	413	694
	b	3 548	261	267	211	843	474	1 492
Funktionseinschränkungen (U00 – U99)	a	–	–	–	–	–	–	–
	b	–	–	–	–	–	–	–
Faktoren, die den Gesundheitszustand beeinflussen und zur Inanspruchnahme des Gesundheitswesens führen (Z00 – Z99)	a	1 045	818	14	17	83	42	71
	b	1 042	807	15	15	86	37	82
Insgesamt	a	37 476	3 098	2 193	3 219	13 095	6 431	9 440
	b	40 615	2 802	2 994	5 393	11 572	5 741	12 113

1) Internationale statistische Klassifikation der Krankheiten und verwandter Gesundheitsprobleme (ICD-10)

**Noch: 4. Entlassene oder verstorbene vollstationäre Patient(inn)en (einschl. Stundenfällen) 2015
nach dem Wohnort sowie nach Altersgruppen, Geschlecht und Diagnosen**

Noch: 4.1 Aus Krankenhäusern

Krankheitsart (Positionsnummer) ¹⁾	a = männlich b = weiblich	Entlassene oder verstorbene vollstationäre Patientinnen und Patienten						
		insgesamt	davon im Alter von ... bis unter ... Jahren					
			unter 15	15 – 25	25 – 40	40 – 65	65 – 75	75 und mehr
Märkischer Kreis								
Bestimmte infektiöse und parasitäre Krankheiten (A00 – B99)	a	1 608	332	142	142	354	231	407
	b	1 712	301	138	134	320	215	604
Neubildungen (C00 – D48)	a	7 216	79	64	163	2 512	2 137	2 261
	b	6 805	75	88	259	2 833	1 818	1 732
Krankheiten des Blutes und der blutbildenden Organe sowie bestimmte Störungen mit Beteiligung des Immunsystems (D50 – D90)	a	319	20	10	18	80	56	135
	b	480	18	8	24	106	82	242
Endokrine, Ernährungs- und Stoffwechselkrankheiten (E00 – E90)	a	1 323	76	46	83	446	218	454
	b	1 647	72	68	137	390	225	755
Psychische und Verhaltensstörungen (F00 – F99)	a	4 383	318	565	1 091	1 918	214	277
	b	3 537	207	553	672	1 444	225	436
Krankheiten des Nervensystems (G00 – G99)	a	3 296	259	156	298	1 390	534	659
	b	2 768	235	253	229	932	447	672
Krankheiten des Auges und der Augenanhangsgebilde (H00 – H59)	a	892	38	31	48	255	238	282
	b	1 029	35	28	45	252	247	422
Krankheiten des Ohres und des Warzenfortsatzes (H60 – H95)	a	445	53	29	50	195	49	69
	b	540	41	31	49	216	89	114
Krankheiten des Kreislaufsystems (I00 – I99)	a	9 098	51	73	239	3 137	2 297	3 301
	b	8 235	58	115	196	1 846	1 754	4 266
Krankheiten des Atmungssystems (J00 – J99)	a	4 263	722	225	312	1 051	734	1 219
	b	3 655	563	242	283	847	517	1 203
Krankheiten des Verdauungssystems (K00 – K93)	a	5 459	267	290	602	2 190	898	1 212
	b	5 754	174	446	581	1 907	886	1 760
Krankheiten der Haut und der Unterhaut (L00 – L99)	a	699	50	111	111	240	72	115
	b	672	33	73	70	238	85	173
Krankheiten des Muskel-Skelett-Systems und des Bindegewebes (M00 – M99)	a	5 417	79	192	571	2 704	942	929
	b	7 321	120	207	451	3 156	1 537	1 850
Krankheiten des Urogenitalsystems (N00 – N99)	a	2 746	88	93	258	931	552	824
	b	3 422	89	288	588	1 247	387	823
Schwangerschaft, Geburt und Wochenbett (O00 – O99)	b	5 396	1	1 128	4 100	167	–	–
Bestimmte Zustände, die ihren Ursprung in der Perinatalperiode haben (P00 – P96)	a	419	419	–	–	–	–	–
	b	357	357	–	–	–	–	–
Angeborene Fehlbildungen, Deformitäten und Chromosomenanomalien (Q00 – Q99)	a	303	219	29	19	28	5	3
	b	239	121	36	34	34	8	6
Symptome und abnorme klinische und Laborbefunde, die anderorts nicht klassifiziert sind (R00 – R99)	a	2 492	355	222	281	783	325	526
	b	2 813	308	374	323	728	301	779
Verletzungen, Vergiftungen und bestimmte andere Folgen äußerer Ursachen (S00 – T98)	a	4 619	601	531	643	1 391	505	948
	b	5 207	494	325	253	1 064	758	2 313
Funktionseinschränkungen (U00 – U99)	a	–	–	–	–	–	–	–
	b	–	–	–	–	–	–	–
Faktoren, die den Gesundheitszustand beeinflussen und zur Inanspruchnahme des Gesundheitswesens führen (Z00 – Z99)	a	1 794	1 494	11	19	81	60	129
	b	1 634	1 381	20	37	77	42	77
Insgesamt	a	56 791	5 520	2 820	4 948	19 686	10 067	13 750
	b	63 223	4 683	4 421	8 465	17 804	9 623	18 227

1) Internationale statistische Klassifikation der Krankheiten und verwandter Gesundheitsprobleme (ICD-10)

Noch: 4. Entlassene oder verstorbene vollstationäre Patient(inn)en (einschl. Stundenfällen) 2015
nach dem Wohnort sowie nach Altersgruppen, Geschlecht und Diagnosen

Noch: 4.1 Aus Krankenhäusern

Krankheitsart (Positionsnummer) ¹⁾ a = männlich b = weiblich	Entlassene oder verstorbene vollstationäre Patientinnen und Patienten							
	insgesamt	davon im Alter von ... bis unter ... Jahren						
		unter 15	15 – 25	25 – 40	40 – 65	65 – 75	75 und mehr	
Kreis Olpe								
Bestimmte infektiöse und parasitäre Krankheiten (A00 – B99)	a	458	70	38	42	128	64	116
	b	486	70	35	31	86	60	204
Neubildungen (C00 – D48)	a	1 316	33	4	23	466	338	452
	b	1 404	17	28	76	617	272	394
Krankheiten des Blutes und der blutbildenden Organe sowie bestimmte Störungen mit Beteiligung des Immunsystems (D50 – D90)	a	92	2	2	6	34	19	29
	b	127	10	2	8	27	19	61
Endokrine, Ernährungs- und Stoffwechselkrankheiten (E00 – E90)	a	335	14	8	33	111	67	102
	b	475	19	27	48	130	70	181
Psychische und Verhaltensstörungen (F00 – F99)	a	891	37	103	220	409	57	65
	b	946	20	136	193	404	77	116
Krankheiten des Nervensystems (G00 – G99)	a	879	50	33	68	436	153	139
	b	583	36	29	48	235	88	147
Krankheiten des Auges und der Augenanhangsgebilde (H00 – H59)	a	351	7	5	9	114	76	140
	b	451	14	5	10	85	83	254
Krankheiten des Ohres und des Warzenfortsatzes (H60 – H95)	a	105	14	4	8	52	12	15
	b	126	15	7	19	43	18	24
Krankheiten des Kreislaufsystems (I00 – I99)	a	3 081	14	19	87	1 067	790	1 104
	b	2 440	7	16	87	576	490	1 264
Krankheiten des Atmungssystems (J00 – J99)	a	1 318	205	69	110	358	251	325
	b	925	148	80	73	203	145	276
Krankheiten des Verdauungssystems (K00 – K93)	a	1 860	72	103	202	804	312	367
	b	1 657	62	115	209	522	259	490
Krankheiten der Haut und der Unterhaut (L00 – L99)	a	227	9	30	35	83	31	39
	b	227	14	36	32	74	25	46
Krankheiten des Muskel-Skelett-Systems und des Bindegewebes (M00 – M99)	a	1 864	22	86	202	994	296	264
	b	2 331	33	60	167	1 064	430	577
Krankheiten des Urogenitalsystems (N00 – N99)	a	753	30	30	75	270	168	180
	b	1 052	28	96	203	422	103	200
Schwangerschaft, Geburt und Wochenbett (O00 – O99)	b	1 976	–	358	1 566	52	–	–
Bestimmte Zustände, die ihren Ursprung in der Perinatalperiode haben (P00 – P96)	a	160	160	–	–	–	–	–
	b	149	149	–	–	–	–	–
Angeborene Fehlbildungen, Deformitäten und Chromosomenanomalien (Q00 – Q99)	a	120	85	15	6	11	3	–
	b	113	68	16	13	9	1	6
Symptome und abnorme klinische und Laborbefunde, die anderorts nicht klassifiziert sind (R00 – R99)	a	621	64	60	82	209	80	126
	b	743	68	99	101	204	89	182
Verletzungen, Vergiftungen und bestimmte andere Folgen äußerer Ursachen (S00 – T98)	a	1 628	163	238	197	510	193	327
	b	1 701	111	110	116	420	230	714
Funktionseinschränkungen (U00 – U99)	a	–	–	–	–	–	–	–
	b	–	–	–	–	–	–	–
Faktoren, die den Gesundheitszustand beeinflussen und zur Inanspruchnahme des Gesundheitswesens führen (Z00 – Z99)	a	612	522	5	3	38	15	29
	b	555	468	7	16	39	9	16
Insgesamt	a	16 671	1 573	852	1 408	6 094	2 925	3 819
	b	18 467	1 357	1 262	3 016	5 212	2 468	5 152

1) Internationale statistische Klassifikation der Krankheiten und verwandter Gesundheitsprobleme (ICD-10)

**Noch: 4. Entlassene oder verstorbene vollstationäre Patient(inn)en (einschl. Stundenfällen) 2015
nach dem Wohnort sowie nach Altersgruppen, Geschlecht und Diagnosen**

Noch: 4.1 Aus Krankenhäusern

Krankheitsart (Positionsnummer) ¹⁾ a = männlich b = weiblich	Entlassene oder verstorbene vollstationäre Patientinnen und Patienten							
	insgesamt	davon im Alter von ... bis unter ... Jahren						
		unter 15	15 – 25	25 – 40	40 – 65	65 – 75	75 und mehr	
Kreis Siegen-Wittgenstein								
Bestimmte infektiöse und parasitäre Krankheiten (A00 – B99)	a	984	158	69	108	269	131	249
	b	1 017	169	69	91	205	131	352
Neubildungen (C00 – D48)	a	3 616	17	36	85	1 297	1 021	1 160
	b	3 522	33	52	133	1 445	878	981
Krankheiten des Blutes und der blutbildenden Organe sowie bestimmte Störungen mit Beteiligung des Immunsystems (D50 – D90)	a	196	17	6	10	56	38	69
	b	286	7	8	15	58	34	164
Endokrine, Ernährungs- und Stoffwechselkrankheiten (E00 – E90)	a	752	36	31	64	241	135	245
	b	1 021	27	46	75	291	147	435
Psychische und Verhaltensstörungen (F00 – F99)	a	2 044	58	288	583	935	96	84
	b	1 850	81	299	388	765	157	160
Krankheiten des Nervensystems (G00 – G99)	a	1 792	106	56	137	816	319	358
	b	1 369	72	81	106	522	216	372
Krankheiten des Auges und der Augenanhangsgebilde (H00 – H59)	a	369	21	16	26	139	92	75
	b	334	18	11	13	92	96	104
Krankheiten des Ohres und des Warzenfortsatzes (H60 – H95)	a	221	18	6	23	93	38	43
	b	262	17	13	19	102	51	60
Krankheiten des Kreislaufsystems (I00 – I99)	a	6 009	27	41	116	2 031	1 526	2 268
	b	4 734	21	59	74	1 042	998	2 540
Krankheiten des Atmungssystems (J00 – J99)	a	2 756	512	137	242	678	506	681
	b	2 037	342	167	158	455	302	613
Krankheiten des Verdauungssystems (K00 – K93)	a	3 645	165	229	429	1 446	581	795
	b	3 705	101	308	415	1 208	585	1 088
Krankheiten der Haut und der Unterhaut (L00 – L99)	a	574	58	83	106	195	56	76
	b	509	39	54	76	182	51	107
Krankheiten des Muskel-Skelett-Systems und des Bindegewebes (M00 – M99)	a	2 896	62	128	269	1 487	494	456
	b	3 586	75	112	234	1 478	774	913
Krankheiten des Urogenitalsystems (N00 – N99)	a	1 457	53	55	167	541	252	389
	b	1 886	41	186	344	673	216	426
Schwangerschaft, Geburt und Wochenbett (O00 – O99)	b	3 748	–	716	2 928	104	–	–
Bestimmte Zustände, die ihren Ursprung in der Perinatalperiode haben (P00 – P96)	a	392	392	–	–	–	–	–
	b	319	319	–	–	–	–	–
Angeborene Fehlbildungen, Deformitäten und Chromosomenanomalien (Q00 – Q99)	a	194	129	10	18	30	3	4
	b	159	81	23	19	22	7	7
Symptome und abnorme klinische und Laborbefunde, die anderorts nicht klassifiziert sind (R00 – R99)	a	1 369	113	120	194	451	191	300
	b	1 573	153	178	179	439	192	432
Verletzungen, Vergiftungen und bestimmte andere Folgen äußerer Ursachen (S00 – T98)	a	3 345	441	377	460	1 032	366	669
	b	3 418	305	224	239	817	472	1 361
Funktionseinschränkungen (U00 – U99)	a	–	–	–	–	–	–	–
	b	–	–	–	–	–	–	–
Faktoren, die den Gesundheitszustand beeinflussen und zur Inanspruchnahme des Gesundheitswesens führen (Z00 – Z99)	a	1 060	890	4	7	60	44	55
	b	1 066	904	8	15	63	32	44
Insgesamt	a	33 671	3 273	1 692	3 044	11 797	5 889	7 976
	b	36 401	2 805	2 614	5 521	9 963	5 339	10 159

1) Internationale statistische Klassifikation der Krankheiten und verwandter Gesundheitsprobleme (ICD-10)

Noch: 4. Entlassene oder verstorbene vollstationäre Patient(inn)en (einschl. Stundenfällen) 2015
nach dem Wohnort sowie nach Altersgruppen, Geschlecht und Diagnosen

Noch: 4.1 Aus Krankenhäusern

Krankheitsart (Positionsnummer) ¹⁾ a = männlich b = weiblich	Entlassene oder verstorbene vollstationäre Patientinnen und Patienten							
	insgesamt	davon im Alter von ... bis unter ... Jahren						
		unter 15	15 – 25	25 – 40	40 – 65	65 – 75	75 und mehr	
Kreis Soest								
Bestimmte infektiöse und parasitäre Krankheiten (A00 – B99)	a	1 362	450	108	117	274	153	260
	b	1 482	428	119	100	236	137	462
Neubildungen (C00 – D48)	a	3 471	71	59	89	1 298	915	1 039
	b	3 690	34	49	206	1 682	740	979
Krankheiten des Blutes und der blutbildenden Organe sowie bestimmte Störungen mit Beteiligung des Immunsystems (D50 – D90)	a	262	23	24	13	64	41	97
	b	368	17	8	28	79	57	179
Endokrine, Ernährungs- und Stoffwechselkrankheiten (E00 – E90)	a	1 246	75	37	59	413	231	431
	b	1 493	82	50	90	383	223	665
Psychische und Verhaltensstörungen (F00 – F99)	a	3 064	149	465	748	1 269	186	247
	b	2 668	127	430	459	960	211	481
Krankheiten des Nervensystems (G00 – G99)	a	2 161	117	112	206	934	344	448
	b	1 930	110	156	208	674	269	513
Krankheiten des Auges und der Augenanhangsgebilde (H00 – H59)	a	665	21	13	37	203	162	229
	b	827	30	27	32	206	212	320
Krankheiten des Ohres und des Warzenfortsatzes (H60 – H95)	a	250	39	8	30	102	37	34
	b	271	16	17	23	118	44	53
Krankheiten des Kreislaufsystems (I00 – I99)	a	7 877	43	65	215	2 730	1 978	2 846
	b	6 749	40	64	142	1 532	1 411	3 560
Krankheiten des Atmungssystems (J00 – J99)	a	3 118	465	165	237	791	558	902
	b	2 470	364	133	203	572	365	833
Krankheiten des Verdauungssystems (K00 – K93)	a	4 577	246	285	511	1 806	770	959
	b	4 511	195	375	465	1 459	672	1 345
Krankheiten der Haut und der Unterhaut (L00 – L99)	a	684	67	82	140	254	53	88
	b	594	49	70	80	205	71	119
Krankheiten des Muskel-Skelett-Systems und des Bindegewebes (M00 – M99)	a	4 052	65	146	403	2 066	737	635
	b	5 051	85	131	346	2 198	988	1 303
Krankheiten des Urogenitalsystems (N00 – N99)	a	1 805	90	88	155	630	374	468
	b	2 219	89	218	324	786	294	508
Schwangerschaft, Geburt und Wochenbett (O00 – O99)	a	3 680	–	657	2 906	117	–	–
	b	–	–	–	–	–	–	–
Bestimmte Zustände, die ihren Ursprung in der Perinatalperiode haben (P00 – P96)	a	373	373	–	–	–	–	–
	b	290	290	–	–	–	–	–
Angeborene Fehlbildungen, Deformitäten und Chromosomenanomalien (Q00 – Q99)	a	268	199	26	18	20	2	3
	b	221	124	30	29	31	2	5
Symptome und abnorme klinische und Laborbefunde, die anderorts nicht klassifiziert sind (R00 – R99)	a	1 689	152	159	229	524	231	394
	b	2 018	201	243	229	562	207	576
Verletzungen, Vergiftungen und bestimmte andere Folgen äußerer Ursachen (S00 – T98)	a	3 892	528	499	493	1 229	413	730
	b	3 994	397	265	243	877	515	1 697
Funktionseinschränkungen (U00 – U99)	a	–	–	–	–	–	–	–
	b	–	–	–	–	–	–	–
Faktoren, die den Gesundheitszustand beeinflussen und zur Inanspruchnahme des Gesundheitswesens führen (Z00 – Z99)	a	1 179	1 005	8	10	57	28	71
	b	1 128	951	12	20	54	31	60
Insgesamt	a	41 995	4 178	2 349	3 710	14 664	7 213	9 881
	b	45 654	3 629	3 054	6 133	12 731	6 449	13 658

1) Internationale statistische Klassifikation der Krankheiten und verwandter Gesundheitsprobleme (ICD-10)

**Noch: 4. Entlassene oder verstorbene vollstationäre Patient(inn)en (einschl. Stundenfällen) 2015
nach dem Wohnort sowie nach Altersgruppen, Geschlecht und Diagnosen**

Noch: 4.1 Aus Krankenhäusern

Krankheitsart (Positionsnummer) ¹⁾ a = männlich b = weiblich	Entlassene oder verstorbene vollstationäre Patientinnen und Patienten							
	insgesamt	davon im Alter von ... bis unter ... Jahren						
		unter 15	15 – 25	25 – 40	40 – 65	65 – 75	75 und mehr	
Kreis Unna								
Bestimmte infektiöse und parasitäre Krankheiten (A00 – B99)	a	1 689	327	132	147	378	248	457
	b	1 795	233	140	145	356	261	660
Neubildungen (C00 – D48)	a	6 381	98	67	137	2 186	1 956	1 937
	b	5 793	53	64	277	2 590	1 246	1 563
Krankheiten des Blutes und der blutbildenden Organe sowie bestimmte Störungen mit Beteiligung des Immunsystems (D50 – D90)	a	424	32	55	16	112	71	138
	b	537	15	14	45	131	105	227
Endokrine, Ernährungs- und Stoffwechselkrankheiten (E00 – E90)	a	1 627	71	79	69	487	339	582
	b	2 198	82	95	158	609	276	978
Psychische und Verhaltensstörungen (F00 – F99)	a	3 276	291	477	813	1 328	156	211
	b	2 703	186	433	489	1 036	199	360
Krankheiten des Nervensystems (G00 – G99)	a	2 322	184	113	221	955	401	448
	b	2 289	154	189	224	760	370	592
Krankheiten des Auges und der Augenanhangsgebilde (H00 – H59)	a	725	33	11	33	247	193	208
	b	879	16	24	38	230	252	319
Krankheiten des Ohres und des Warzenfortsatzes (H60 – H95)	a	375	43	16	51	144	72	49
	b	470	36	22	53	173	83	103
Krankheiten des Kreislaufsystems (I00 – I99)	a	9 238	35	60	246	3 188	2 362	3 347
	b	8 085	22	75	155	1 832	1 711	4 290
Krankheiten des Atmungssystems (J00 – J99)	a	4 571	592	231	302	1 155	915	1 376
	b	3 727	394	244	248	995	592	1 254
Krankheiten des Verdauungssystems (K00 – K93)	a	5 764	239	322	617	2 371	955	1 260
	b	6 360	215	456	630	2 077	1 036	1 946
Krankheiten der Haut und der Unterhaut (L00 – L99)	a	905	52	137	156	335	99	126
	b	807	61	85	108	259	101	193
Krankheiten des Muskel-Skelett-Systems und des Bindegewebes (M00 – M99)	a	5 465	59	224	522	2 773	995	892
	b	7 793	87	188	495	3 392	1 595	2 036
Krankheiten des Urogenitalsystems (N00 – N99)	a	2 576	89	94	234	896	530	733
	b	3 381	81	272	531	1 281	422	794
Schwangerschaft, Geburt und Wochenbett (O00 – O99)	b	4 496	2	882	3 480	132	–	–
Bestimmte Zustände, die ihren Ursprung in der Perinatalperiode haben (P00 – P96)	a	504	504	–	–	–	–	–
	b	435	435	–	–	–	–	–
Angeborene Fehlbildungen, Deformitäten und Chromosomenanomalien (Q00 – Q99)	a	255	182	25	14	30	2	2
	b	202	91	35	28	34	9	5
Symptome und abnorme klinische und Laborbefunde, die anderorts nicht klassifiziert sind (R00 – R99)	a	2 626	274	174	292	824	391	671
	b	3 213	288	287	309	816	421	1 092
Verletzungen, Vergiftungen und bestimmte andere Folgen äußerer Ursachen (S00 – T98)	a	4 660	450	567	557	1 437	573	1 076
	b	5 579	337	355	353	1 151	771	2 612
Funktionseinschränkungen (U00 – U99)	a	–	–	–	–	–	–	–
	b	–	–	–	–	–	–	–
Faktoren, die den Gesundheitszustand beeinflussen und zur Inanspruchnahme des Gesundheitswesens führen (Z00 – Z99)	a	1 617	1 238	15	30	135	67	132
	b	1 462	1 153	27	45	97	47	93
Insgesamt	a	55 000	4 793	2 799	4 457	18 981	10 325	13 645
	b	62 204	3 941	3 887	7 811	17 951	9 497	19 117

1) Internationale statistische Klassifikation der Krankheiten und verwandter Gesundheitsprobleme (ICD-10)

Noch: 4. Entlassene oder verstorbene vollstationäre Patient(inn)en (einschl. Stundenfällen) 2015
nach dem Wohnort sowie nach Altersgruppen, Geschlecht und Diagnosen

Noch: 4.1 Aus Krankenhäusern

Krankheitsart (Positionsnummer) ¹⁾	a = männlich b = weiblich	Entlassene oder verstorbene vollstationäre Patientinnen und Patienten						
		insgesamt	davon im Alter von ... bis unter ... Jahren					
			unter 15	15 – 25	25 – 40	40 – 65	65 – 75	75 und mehr
Regierungsbezirk Arnsberg								
Bestimmte infektiöse und parasitäre Krankheiten (A00 – B99)	a	14 599	3 141	1 169	1 310	3 333	1 991	3 655
	b	15 582	2 750	1 226	1 202	2 781	1 928	5 695
Neubildungen (C00 – D48)	a	52 059	709	556	1 370	18 405	14 870	16 149
	b	50 992	504	661	2 521	21 385	11 921	14 000
Krankheiten des Blutes und der blutbildenden Organe sowie bestimmte Störungen mit Beteiligung des Immunsystems (D50 – D90)	a	3 191	265	166	179	785	574	1 222
	b	4 411	215	139	282	922	674	2 179
Endokrine, Ernährungs- und Stoffwechselkrankheiten (E00 – E90)	a	12 113	590	470	717	3 820	2 285	4 231
	b	16 296	618	605	1 209	4 267	2 181	7 416
Psychische und Verhaltensstörungen (F00 – F99)	a	33 714	1 780	4 475	8 633	14 995	1 721	2 110
	b	27 908	1 401	4 393	5 232	10 983	2 064	3 835
Krankheiten des Nervensystems (G00 – G99)	a	24 380	1 538	969	2 140	10 287	4 273	5 173
	b	21 620	1 199	1 416	2 051	7 687	3 353	5 914
Krankheiten des Auges und der Augenanhangsgebilde (H00 – H59)	a	8 206	257	165	387	2 390	2 178	2 829
	b	10 463	258	213	355	2 390	2 657	4 590
Krankheiten des Ohres und des Warzenfortsatzes (H60 – H95)	a	3 258	428	156	354	1 374	493	453
	b	3 796	329	189	384	1 487	629	778
Krankheiten des Kreislaufsystems (I00 – I99)	a	80 488	352	630	2 094	27 072	20 317	30 023
	b	70 848	334	705	1 588	15 702	14 809	37 710
Krankheiten des Atmungssystems (J00 – J99)	a	36 655	5 768	1 834	2 735	9 123	6 584	10 611
	b	30 382	4 205	2 029	2 282	7 084	4 715	10 067
Krankheiten des Verdauungssystems (K00 – K93)	a	50 415	2 135	2 853	5 831	20 120	8 386	11 090
	b	52 593	1 823	4 076	5 665	16 948	8 024	16 057
Krankheiten der Haut und der Unterhaut (L00 – L99)	a	7 751	556	1 012	1 422	2 763	862	1 136
	b	6 969	423	751	896	2 337	854	1 708
Krankheiten des Muskel-Skelett-Systems und des Bindegewebes (M00 – M99)	a	47 263	691	1 829	4 835	23 608	8 246	8 054
	b	64 260	812	1 833	4 180	27 484	13 021	16 930
Krankheiten des Urogenitalsystems (N00 – N99)	a	23 079	778	910	2 274	7 808	4 465	6 844
	b	29 583	784	2 660	5 110	10 476	3 481	7 072
Schwangerschaft, Geburt und Wochenbett (O00 – O99)	b	45 794	16	9 057	35 178	1 543	–	–
Bestimmte Zustände, die ihren Ursprung in der Perinatalperiode haben (P00 – P96)	a	4 464	4 464	–	–	–	–	–
	b	3 683	3 683	–	–	–	–	–
Angeborene Fehlbildungen, Deformitäten und Chromosomenanomalien (Q00 – Q99)	a	2 628	1 833	239	195	280	50	31
	b	2 197	1 162	314	280	312	69	60
Symptome und abnorme klinische und Laborbefunde, die anderorts nicht klassifiziert sind (R00 – R99)	a	21 036	2 139	1 776	2 531	6 509	2 944	5 137
	b	25 062	2 347	2 865	2 815	6 373	2 984	7 678
Verletzungen, Vergiftungen und bestimmte andere Folgen äußerer Ursachen (S00 – T98)	a	42 261	4 810	5 069	5 688	12 652	4 842	9 200
	b	48 700	3 517	2 931	2 863	10 469	6 739	22 181
Funktionseinschränkungen (U00 – U99)	a	–	–	–	–	–	–	–
	b	1	–	–	–	–	–	1
Faktoren, die den Gesundheitszustand beeinflussen und zur Inanspruchnahme des Gesundheitswesens führen (Z00 – Z99)	a	14 811	12 045	145	208	882	563	968
	b	14 370	11 813	194	316	872	407	768
Insgesamt	a	482 371	44 279	24 423	42 903	166 206	85 644	118 916
	b	545 510	38 193	36 257	74 409	151 502	80 510	164 639

1) Internationale statistische Klassifikation der Krankheiten und verwandter Gesundheitsprobleme (ICD-10)

**Noch: 4. Entlassene oder verstorbene vollstationäre Patient(inn)en (einschl. Stundenfällen) 2015
nach dem Wohnort sowie nach Altersgruppen, Geschlecht und Diagnosen**

Noch: 4.1 Aus Krankenhäusern

Krankheitsart (Positionsnummer) ¹⁾	a = männlich b = weiblich	Entlassene oder verstorbene vollstationäre Patientinnen und Patienten						
		insgesamt	davon im Alter von ... bis unter ... Jahren					
			unter 15	15 – 25	25 – 40	40 – 65	65 – 75	75 und mehr
Nordrhein-Westfalen								
Bestimmte infektiöse und parasitäre Krankheiten (A00 – B99)	a	68 611	14 320	5 065	6 328	15 520	9 453	17 925
	b	72 573	12 829	5 914	5 826	13 649	8 689	25 666
Neubildungen (C00 – D48)	a	216 275	3 406	2 446	6 126	73 920	62 857	67 520
	b	218 010	2 868	3 120	12 092	93 056	49 041	57 833
Krankheiten des Blutes und der blutbildenden Organe sowie bestimmte Störungen mit Beteiligung des Immunsystems (D50 – D90)	a	13 590	1 227	569	859	3 161	2 466	5 308
	b	18 516	982	664	1 152	3 989	2 775	8 954
Endokrine, Ernährungs- und Stoffwechselkrankheiten (E00 – E90)	a	49 299	2 642	1 974	3 104	15 740	9 266	16 573
	b	67 783	2 893	2 445	5 210	18 581	8 993	29 661
Psychische und Verhaltensstörungen (F00 – F99)	a	155 902	5 948	19 474	41 074	70 166	8 416	10 824
	b	131 256	6 051	20 180	24 953	51 492	9 875	18 705
Krankheiten des Nervensystems (G00 – G99)	a	106 496	5 926	4 428	9 696	44 167	18 897	23 382
	b	94 458	4 815	6 280	9 555	32 799	14 662	26 347
Krankheiten des Auges und der Augenanhangsgebilde (H00 – H59)	a	34 339	1 300	707	1 572	10 022	8 789	11 949
	b	42 717	1 298	892	1 501	9 496	10 555	18 975
Krankheiten des Ohres und des Warzenfortsatzes (H60 – H95)	a	16 036	1 961	876	1 830	6 648	2 383	2 338
	b	18 741	1 506	933	2 164	7 364	2 987	3 787
Krankheiten des Kreislaufsystems (I00 – I99)	a	361 456	1 628	2 992	8 875	120 387	91 434	136 140
	b	314 791	1 476	3 052	7 360	68 809	66 206	167 888
Krankheiten des Atmungssystems (J00 – J99)	a	167 896	28 325	9 045	14 111	40 404	28 366	47 645
	b	144 750	21 684	11 130	12 020	33 561	21 265	45 090
Krankheiten des Verdauungssystems (K00 – K93)	a	226 958	10 206	12 776	26 741	89 879	37 118	50 238
	b	234 832	9 148	17 954	25 858	76 039	35 649	70 184
Krankheiten der Haut und der Unterhaut (L00 – L99)	a	37 159	3 233	5 201	7 146	12 621	3 914	5 044
	b	33 259	2 728	3 735	4 590	10 739	3 830	7 637
Krankheiten des Muskel-Skelett-Systems und des Bindegewebes (M00 – M99)	a	183 681	3 494	7 037	18 323	89 020	32 796	33 011
	b	249 781	3 870	7 320	16 352	103 115	51 111	68 013
Krankheiten des Urogenitalsystems (N00 – N99)	a	112 365	4 011	4 226	11 141	38 095	21 804	33 088
	b	137 383	3 935	12 204	23 047	47 772	16 762	33 663
Schwangerschaft, Geburt und Wochenbett (O00 – O99)	b	229 935	142	40 919	180 084	8 790	–	–
	a	21 934	21 934	–	–	–	–	–
Bestimmte Zustände, die ihren Ursprung in der Perinatalperiode haben (P00 – P96)	b	18 752	18 752	–	–	–	–	–
	a	12 924	9 292	1 129	851	1 295	233	124
Angeborene Fehlbildungen, Deformitäten und Chromosomenanomalien (Q00 – Q99)	b	11 045	5 956	1 525	1 374	1 664	287	239
	a	99 536	9 938	8 005	11 300	30 734	14 326	25 233
Symptome und abnorme klinische und Laborbefunde, die anderorts nicht klassifiziert sind (R00 – R99)	b	118 529	11 010	13 615	12 976	30 418	14 210	36 300
	a	198 096	24 100	23 911	27 045	59 135	22 370	41 535
Verletzungen, Vergiftungen und bestimmte andere Folgen äußerer Ursachen (S00 – T98)	b	224 987	18 544	14 211	14 120	48 910	31 208	97 994
	a	–	–	–	–	–	–	–
Funktionseinschränkungen (U00 – U99)	b	3	–	–	–	–	–	3
	a	75 008	63 038	539	827	3 863	2 580	4 161
Faktoren, die den Gesundheitszustand beeinflussen und zur Inanspruchnahme des Gesundheitswesens führen (Z00 – Z99)	b	73 552	61 984	808	1 788	3 892	1 737	3 343
	Insgesamt	a	2 157 561	215 929	110 400	196 949	724 777	377 468
	b	2 455 653	192 471	166 901	362 022	664 135	349 842	720 282

1) Internationale statistische Klassifikation der Krankheiten und verwandter Gesundheitsprobleme (ICD-10)

Noch: 4. Entlassene oder verstorbene vollstationäre Patient(inn)en (einschl. Stundenfällen) 2015 nach dem Wohnort sowie nach Altersgruppen, Geschlecht und Diagnosen

Noch: 4.1 Aus Krankenhäusern

Krankheitsart (Positionsnummer) ¹⁾ a = männlich b = weiblich	Entlassene oder verstorbene vollstationäre Patientinnen und Patienten							
	insgesamt	davon im Alter von ... bis unter ... Jahren						
		unter 15	15 – 25	25 – 40	40 – 65	65 – 75	75 und mehr	
Versorgungsgebiet 01								
Bestimmte infektiöse und parasitäre Krankheiten (A00 – B99)	a	5 995	1 139	367	527	1 317	863	1 782
	b	6 243	995	483	474	1 092	835	2 364
Neubildungen (C00 – D48)	a	21 187	287	171	623	6 824	6 429	6 853
	b	21 695	264	326	1 207	8 416	5 347	6 135
Krankheiten des Blutes und der blutbildenden Organe sowie bestimmte Störungen mit Beteiligung des Immunsystems (D50 – D90)	a	1 308	100	32	78	289	267	542
	b	1 805	83	45	114	359	263	941
Endokrine, Ernährungs- und Stoffwechselkrankheiten (E00 – E90)	a	4 002	195	150	248	1 291	740	1 378
	b	5 736	290	193	432	1 595	815	2 411
Psychische und Verhaltensstörungen (F00 – F99)	a	16 232	508	1 781	4 332	7 601	845	1 165
	b	13 405	520	1 780	2 543	5 455	1 089	2 018
Krankheiten des Nervensystems (G00 – G99)	a	9 993	566	325	920	4 000	1 802	2 380
	b	8 523	400	515	827	2 832	1 432	2 517
Krankheiten des Auges und der Augenanhangsgebilde (H00 – H59)	a	3 357	112	52	153	916	908	1 216
	b	4 271	106	50	124	858	1 107	2 026
Krankheiten des Ohres und des Warzenfortsatzes (H60 – H95)	a	1 574	196	80	186	640	238	234
	b	1 958	147	94	252	751	329	385
Krankheiten des Kreislaufsystems (I00 – I99)	a	32 470	140	206	709	9 869	8 436	13 110
	b	28 430	99	213	657	5 766	6 210	15 485
Krankheiten des Atmungssystems (J00 – J99)	a	16 686	2 836	855	1 473	4 067	2 835	4 620
	b	14 921	2 135	1 131	1 270	3 433	2 394	4 558
Krankheiten des Verdauungssystems (K00 – K93)	a	21 295	917	982	2 429	8 378	3 607	4 982
	b	21 841	735	1 356	2 409	6 762	3 650	6 929
Krankheiten der Haut und der Unterhaut (L00 – L99)	a	3 777	306	579	757	1 185	436	514
	b	3 434	339	378	499	1 037	399	782
Krankheiten des Muskel-Skelett-Systems und des Bindegewebes (M00 – M99)	a	14 367	262	499	1 411	6 578	2 668	2 949
	b	19 987	316	587	1 309	7 627	4 259	5 889
Krankheiten des Urogenitalsystems (N00 – N99)	a	10 131	392	367	990	3 307	1 823	3 252
	b	12 290	346	950	2 060	4 142	1 577	3 215
Schwangerschaft, Geburt und Wochenbett (O00 – O99)	b	22 575	22	3 539	17 985	1 029	–	–
Bestimmte Zustände, die ihren Ursprung in der Perinatalperiode haben (P00 – P96)	a	2 137	2 137	–	–	–	–	–
	b	1 739	1 739	–	–	–	–	–
Angeborene Fehlbildungen, Deformitäten und Chromosomenanomalien (Q00 – Q99)	a	1 384	1 002	119	100	129	22	12
	b	995	476	148	145	179	24	23
Symptome und abnorme klinische und Laborbefunde, die anderorts nicht klassifiziert sind (R00 – R99)	a	8 205	835	579	768	2 294	1 300	2 429
	b	10 146	881	994	970	2 359	1 301	3 641
Verletzungen, Vergiftungen und bestimmte andere Folgen äußerer Ursachen (S00 – T98)	a	17 567	2 305	1 842	2 231	5 137	2 059	3 993
	b	20 905	1 781	1 036	1 242	4 286	3 180	9 380
Funktionseinschränkungen (U00 – U99)	a	–	–	–	–	–	–	–
	b	–	–	–	–	–	–	–
Faktoren, die den Gesundheitszustand beeinflussen und zur Inanspruchnahme des Gesundheitswesens führen (Z00 – Z99)	a	7 748	6 504	53	75	384	290	442
	b	7 503	6 342	63	175	390	182	351
Insgesamt	a	199 415	20 739	9 039	18 010	64 206	35 568	51 853
	b	228 402	18 016	13 881	34 694	58 368	34 393	69 050

1) Internationale statistische Klassifikation der Krankheiten und verwandter Gesundheitsprobleme (ICD-10)

**Noch: 4. Entlassene oder verstorbene vollstationäre Patient(inn)en (einschl. Stundenfällen) 2015
nach dem Wohnort sowie nach Altersgruppen, Geschlecht und Diagnosen**

Noch: 4.1 Aus Krankenhäusern

Krankheitsart (Positionsnummer) ¹⁾ a = männlich b = weiblich	Entlassene oder verstorbene vollstationäre Patientinnen und Patienten							
	insgesamt	davon im Alter von ... bis unter ... Jahren						
		unter 15	15 – 25	25 – 40	40 – 65	65 – 75	75 und mehr	
Versorgungsgebiet 02								
Bestimmte infektiöse und parasitäre Krankheiten (A00 – B99)	a	3 520	693	222	302	801	484	1 018
	b	3 972	638	267	302	781	467	1 517
Neubildungen (C00 – D48)	a	14 361	221	92	348	4 692	4 231	4 777
	b	14 252	177	167	704	5 605	3 397	4 202
Krankheiten des Blutes und der blutbildenden Organe sowie bestimmte Störungen mit Beteiligung des Immunsystems (D50 – D90)	a	842	35	21	44	189	166	387
	b	1 199	36	41	75	277	174	596
Endokrine, Ernährungs- und Stoffwechselkrankheiten (E00 – E90)	a	2 619	188	94	182	799	502	854
	b	3 583	173	112	279	923	458	1 638
Psychische und Verhaltensstörungen (F00 – F99)	a	8 419	294	965	2 161	3 851	482	666
	b	7 042	303	1 065	1 384	2 557	578	1 155
Krankheiten des Nervensystems (G00 – G99)	a	6 851	361	205	575	2 923	1 273	1 514
	b	5 586	287	286	484	1 908	926	1 695
Krankheiten des Auges und der Augenanhangsgebilde (H00 – H59)	a	2 112	58	33	77	569	590	785
	b	2 818	52	53	73	600	699	1 341
Krankheiten des Ohres und des Warzenfortsatzes (H60 – H95)	a	832	95	47	112	312	129	137
	b	916	72	52	124	306	154	208
Krankheiten des Kreislaufsystems (I00 – I99)	a	20 909	93	121	518	7 094	5 289	7 794
	b	18 247	88	132	407	3 908	3 939	9 773
Krankheiten des Atmungssystems (J00 – J99)	a	9 538	1 721	456	816	2 404	1 476	2 665
	b	8 471	1 188	628	691	2 105	1 282	2 577
Krankheiten des Verdauungssystems (K00 – K93)	a	12 065	508	585	1 368	4 831	2 044	2 729
	b	12 883	404	859	1 356	4 104	2 106	4 054
Krankheiten der Haut und der Unterhaut (L00 – L99)	a	2 220	192	323	386	781	247	291
	b	2 029	163	202	265	636	246	517
Krankheiten des Muskel-Skelett-Systems und des Bindegewebes (M00 – M99)	a	9 921	166	359	992	4 658	1 820	1 926
	b	14 385	159	417	951	5 885	2 932	4 041
Krankheiten des Urogenitalsystems (N00 – N99)	a	6 175	203	199	664	1 961	1 259	1 889
	b	7 422	211	632	1 112	2 362	960	2 145
Schwangerschaft, Geburt und Wochenbett (O00 – O99)	b	12 328	10	2 408	9 471	439	–	–
Bestimmte Zustände, die ihren Ursprung in der Perinatalperiode haben (P00 – P96)	a	1 140	1 140	–	–	–	–	–
	b	897	897	–	–	–	–	–
Angeborene Fehlbildungen, Deformitäten und Chromosomenanomalien (Q00 – Q99)	a	711	528	43	47	77	10	6
	b	626	333	83	73	109	18	10
Symptome und abnorme klinische und Laborbefunde, die anderorts nicht klassifiziert sind (R00 – R99)	a	5 299	451	331	532	1 622	848	1 515
	b	6 283	465	582	620	1 617	819	2 180
Verletzungen, Vergiftungen und bestimmte andere Folgen äußerer Ursachen (S00 – T98)	a	9 943	1 037	1 084	1 425	2 986	1 135	2 276
	b	12 266	839	612	688	2 562	1 810	5 755
Funktionseinschränkungen (U00 – U99)	a	–	–	–	–	–	–	–
	b	1	–	–	–	–	–	1
Faktoren, die den Gesundheitszustand beeinflussen und zur Inanspruchnahme des Gesundheitswesens führen (Z00 – Z99)	a	4 318	3 505	31	43	226	194	319
	b	4 249	3 472	52	137	210	120	258
Insgesamt	a	121 795	11 489	5 211	10 592	40 776	22 179	31 548
	b	139 455	9 967	8 650	19 196	36 894	21 085	43 663

1) Internationale statistische Klassifikation der Krankheiten und verwandter Gesundheitsprobleme (ICD-10)

Noch: 4. Entlassene oder verstorbene vollstationäre Patient(inn)en (einschl. Stundenfällen) 2015
nach dem Wohnort sowie nach Altersgruppen, Geschlecht und Diagnosen

Noch: 4.1 Aus Krankenhäusern

Krankheitsart (Positionsnummer) ¹⁾ a = männlich b = weiblich	Entlassene oder verstorbene vollstationäre Patientinnen und Patienten							
	insgesamt	davon im Alter von ... bis unter ... Jahren						
		unter 15	15 – 25	25 – 40	40 – 65	65 – 75	75 und mehr	
Versorgungsgebiet 03								
Bestimmte infektiöse und parasitäre Krankheiten (A00 – B99)	a	5 667	1 238	418	498	1 259	776	1 478
	b	5 945	1 128	511	475	1 203	724	1 904
Neubildungen (C00 – D48)	a	17 313	200	157	375	5 962	5 232	5 387
	b	16 705	271	177	798	7 160	3 945	4 354
Krankheiten des Blutes und der blutbildenden Organe sowie bestimmte Störungen mit Beteiligung des Immunsystems (D50 – D90)	a	977	73	41	79	218	200	366
	b	1 376	52	48	84	312	234	646
Endokrine, Ernährungs- und Stoffwechselkrankheiten (E00 – E90)	a	3 327	208	151	226	1 092	575	1 075
	b	4 526	160	177	369	1 258	599	1 963
Psychische und Verhaltensstörungen (F00 – F99)	a	10 992	485	1 368	2 794	4 849	651	845
	b	9 441	487	1 486	1 722	3 638	689	1 419
Krankheiten des Nervensystems (G00 – G99)	a	9 948	471	436	818	4 407	1 807	2 009
	b	8 491	363	591	859	3 128	1 304	2 246
Krankheiten des Auges und der Augenanhangsgebilde (H00 – H59)	a	2 102	79	51	109	616	507	740
	b	2 877	81	69	122	650	676	1 279
Krankheiten des Ohres und des Warzenfortsatzes (H60 – H95)	a	1 230	145	67	142	509	176	191
	b	1 494	109	60	142	601	254	328
Krankheiten des Kreislaufsystems (I00 – I99)	a	28 935	137	272	769	9 844	7 268	10 645
	b	24 920	135	272	607	5 826	5 315	12 765
Krankheiten des Atmungssystems (J00 – J99)	a	13 282	2 575	698	1 132	3 135	2 182	3 560
	b	11 384	1 884	877	884	2 833	1 693	3 213
Krankheiten des Verdauungssystems (K00 – K93)	a	17 657	859	1 143	2 114	6 951	2 799	3 791
	b	18 507	755	1 579	1 997	6 143	2 729	5 304
Krankheiten der Haut und der Unterhaut (L00 – L99)	a	2 936	247	395	570	1 065	310	349
	b	2 670	233	288	363	879	314	593
Krankheiten des Muskel-Skelett-Systems und des Bindegewebes (M00 – M99)	a	14 682	310	539	1 544	7 367	2 475	2 447
	b	19 467	306	605	1 383	8 510	3 833	4 830
Krankheiten des Urogenitalsystems (N00 – N99)	a	9 026	338	345	898	3 078	1 839	2 528
	b	10 272	332	915	1 693	3 609	1 217	2 506
Schwangerschaft, Geburt und Wochenbett (O00 – O99)	a	15 659	10	3 098	12 039	512	–	–
	b	1 297	1 297	–	–	–	–	–
Bestimmte Zustände, die ihren Ursprung in der Perinatalperiode haben (P00 – P96)	a	1 585	1 585	–	–	–	–	–
	b	1 297	1 297	–	–	–	–	–
Angeborene Fehlbildungen, Deformitäten und Chromosomenanomalien (Q00 – Q99)	a	949	710	76	48	83	23	9
	b	796	426	107	103	123	14	23
Symptome und abnorme klinische und Laborbefunde, die anderorts nicht klassifiziert sind (R00 – R99)	a	8 946	941	710	999	2 848	1 311	2 137
	b	10 382	995	1 166	1 092	2 921	1 266	2 942
Verletzungen, Vergiftungen und bestimmte andere Folgen äußerer Ursachen (S00 – T98)	a	14 518	2 042	1 696	1 866	4 374	1 585	2 955
	b	16 346	1 592	1 071	976	3 633	2 217	6 857
Funktionseinschränkungen (U00 – U99)	a	–	–	–	–	–	–	–
	b	–	–	–	–	–	–	–
Faktoren, die den Gesundheitszustand beeinflussen und zur Inanspruchnahme des Gesundheitswesens führen (Z00 – Z99)	a	5 012	4 231	40	64	253	167	257
	b	4 946	4 146	96	138	230	114	222
Insgesamt	a	169 084	16 874	8 603	15 045	57 910	29 883	40 769
	b	187 501	14 762	13 193	25 846	53 169	27 137	53 394

1) Internationale statistische Klassifikation der Krankheiten und verwandter Gesundheitsprobleme (ICD-10)

**Noch: 4. Entlassene oder verstorbene vollstationäre Patient(inn)en (einschl. Stundenfällen) 2015
nach dem Wohnort sowie nach Altersgruppen, Geschlecht und Diagnosen**

Noch: 4.1 Aus Krankenhäusern

Krankheitsart (Positionsnummer) ¹⁾	a = männlich b = weiblich	Entlassene oder verstorbene vollstationäre Patientinnen und Patienten						
		insgesamt	davon im Alter von ... bis unter ... Jahren					
			unter 15	15 – 25	25 – 40	40 – 65	65 – 75	75 und mehr
Versorgungsgebiet 04								
Bestimmte infektiöse und parasitäre Krankheiten (A00 – B99)	a	4 844	1 028	347	417	1 085	716	1 251
	b	5 052	912	444	400	1 013	549	1 734
Neubildungen (C00 – D48)	a	14 370	283	148	439	4 763	4 231	4 506
	b	14 488	177	232	818	6 456	3 223	3 582
Krankheiten des Blutes und der blutbildenden Organe sowie bestimmte Störungen mit Beteiligung des Immunsystems (D50 – D90)	a	895	59	25	62	205	181	363
	b	1 232	41	33	71	236	214	637
Endokrine, Ernährungs- und Stoffwechselkrankheiten (E00 – E90)	a	3 475	152	154	216	1 127	666	1 160
	b	4 751	167	160	367	1 360	680	2 017
Psychische und Verhaltensstörungen (F00 – F99)	a	10 636	378	1 312	2 837	4 746	550	813
	b	9 254	387	1 379	1 728	3 670	731	1 359
Krankheiten des Nervensystems (G00 – G99)	a	5 830	344	308	550	2 357	995	1 276
	b	5 758	320	464	630	1 995	830	1 519
Krankheiten des Auges und der Augenanhangsgebilde (H00 – H59)	a	2 263	107	44	110	739	565	698
	b	2 596	118	65	100	654	611	1 048
Krankheiten des Ohres und des Warzenfortsatzes (H60 – H95)	a	1 204	131	75	120	487	193	198
	b	1 515	100	73	170	614	238	320
Krankheiten des Kreislaufsystems (I00 – I99)	a	24 043	135	196	571	7 804	6 161	9 176
	b	20 592	98	184	422	4 331	4 491	11 066
Krankheiten des Atmungssystems (J00 – J99)	a	11 453	2 007	621	959	2 803	1 849	3 214
	b	10 299	1 530	834	885	2 414	1 581	3 055
Krankheiten des Verdauungssystems (K00 – K93)	a	15 878	757	912	1 764	6 219	2 700	3 526
	b	16 766	710	1 361	1 769	5 540	2 572	4 814
Krankheiten der Haut und der Unterhaut (L00 – L99)	a	2 427	257	331	445	835	243	316
	b	2 163	204	255	288	640	258	518
Krankheiten des Muskel-Skelett-Systems und des Bindegewebes (M00 – M99)	a	11 112	279	429	1 024	5 317	2 010	2 053
	b	15 644	322	460	953	6 224	3 294	4 391
Krankheiten des Urogenitalsystems (N00 – N99)	a	8 951	329	310	837	3 044	1 798	2 633
	b	10 855	261	954	1 803	3 946	1 416	2 475
Schwangerschaft, Geburt und Wochenbett (O00 – O99)	b	15 301	14	2 846	11 841	600	–	–
	a	1 306	1 306	–	–	–	–	–
Bestimmte Zustände, die ihren Ursprung in der Perinatalperiode haben (P00 – P96)	b	1 150	1 150	–	–	–	–	–
	a	948	710	81	59	81	14	3
Angeborene Fehlbildungen, Deformitäten und Chromosomenanomalien (Q00 – Q99)	b	839	500	98	81	119	26	15
	a	6 474	774	509	743	1 937	1 015	1 496
Symptome und abnorme klinische und Laborbefunde, die anderorts nicht klassifiziert sind (R00 – R99)	b	7 704	834	958	801	1 953	925	2 233
	a	13 524	1 753	1 544	1 752	4 029	1 580	2 866
Verletzungen, Vergiftungen und bestimmte andere Folgen äußerer Ursachen (S00 – T98)	b	15 316	1 255	978	910	3 537	2 269	6 367
	a	–	–	–	–	–	–	–
Funktionseinschränkungen (U00 – U99)	b	–	–	–	–	–	–	–
	a	4 810	4 180	28	37	209	132	224
Faktoren, die den Gesundheitszustand beeinflussen und zur Inanspruchnahme des Gesundheitswesens führen (Z00 – Z99)	b	4 812	4 076	57	132	242	106	199
	Insgesamt	a	144 443	14 969	7 374	12 942	47 787	25 599
	b	166 087	13 176	11 835	24 169	45 544	24 014	47 349

1) Internationale statistische Klassifikation der Krankheiten und verwandter Gesundheitsprobleme (ICD-10)

Noch: 4. Entlassene oder verstorbene vollstationäre Patient(inn)en (einschl. Stundenfällen) 2015
nach dem Wohnort sowie nach Altersgruppen, Geschlecht und Diagnosen

Noch: 4.1 Aus Krankenhäusern

Krankheitsart (Positionsnummer) ¹⁾ a = männlich b = weiblich	Entlassene oder verstorbene vollstationäre Patientinnen und Patienten							
	insgesamt	davon im Alter von ... bis unter ... Jahren						
		unter 15	15 – 25	25 – 40	40 – 65	65 – 75	75 und mehr	
Versorgungsgebiet 05								
Bestimmte infektiöse und parasitäre Krankheiten (A00 – B99)	a	6 947	1 163	466	690	1 599	1 069	1 960
	b	7 606	1 264	529	618	1 489	986	2 720
Neubildungen (C00 – D48)	a	20 257	319	331	736	6 580	5 835	6 456
	b	23 320	415	409	1 578	9 947	5 112	5 859
Krankheiten des Blutes und der blutbildenden Organe sowie bestimmte Störungen mit Beteiligung des Immunsystems (D50 – D90)	a	1 498	167	100	112	313	257	549
	b	2 012	220	108	158	413	299	814
Endokrine, Ernährungs- und Stoffwechselkrankheiten (E00 – E90)	a	5 248	218	175	338	1 600	1 095	1 822
	b	7 640	364	263	647	1 981	1 001	3 384
Psychische und Verhaltensstörungen (F00 – F99)	a	17 257	404	1 819	5 069	7 922	894	1 149
	b	14 180	661	2 164	2 831	5 528	1 066	1 930
Krankheiten des Nervensystems (G00 – G99)	a	10 823	508	394	1 076	4 454	1 927	2 464
	b	9 628	526	591	1 073	3 199	1 550	2 689
Krankheiten des Auges und der Augenanhangsgebilde (H00 – H59)	a	4 296	183	81	199	1 233	1 064	1 536
	b	5 201	225	125	180	1 135	1 424	2 112
Krankheiten des Ohres und des Warzenfortsatzes (H60 – H95)	a	1 797	234	78	235	691	279	280
	b	2 099	204	93	257	850	307	388
Krankheiten des Kreislaufsystems (I00 – I99)	a	39 732	137	311	950	12 874	10 365	15 095
	b	34 147	154	269	806	7 152	7 526	18 240
Krankheiten des Atmungssystems (J00 – J99)	a	18 824	3 061	983	1 689	4 514	3 240	5 337
	b	17 743	2 947	1 400	1 622	4 055	2 562	5 157
Krankheiten des Verdauungssystems (K00 – K93)	a	24 580	914	1 186	3 047	9 918	4 067	5 448
	b	26 056	1 275	1 660	3 035	8 498	3 999	7 589
Krankheiten der Haut und der Unterhaut (L00 – L99)	a	3 688	296	471	764	1 246	377	534
	b	3 375	368	365	482	1 018	367	775
Krankheiten des Muskel-Skelett-Systems und des Bindegewebes (M00 – M99)	a	16 943	350	639	1 674	7 745	3 100	3 435
	b	23 678	470	638	1 563	9 071	5 162	6 774
Krankheiten des Urogenitalsystems (N00 – N99)	a	12 575	500	479	1 301	4 132	2 520	3 643
	b	16 132	557	1 356	3 036	5 369	2 035	3 779
Schwangerschaft, Geburt und Wochenbett (O00 – O99)	a	30 534	20	4 434	24 574	1 506	–	–
	b	–	–	–	–	–	–	–
Bestimmte Zustände, die ihren Ursprung in der Perinatalperiode haben (P00 – P96)	a	2 982	2 982	–	–	–	–	–
	b	3 082	3 082	–	–	–	–	–
Angeborene Fehlbildungen, Deformitäten und Chromosomenanomalien (Q00 – Q99)	a	1 377	1 007	132	81	122	22	13
	b	1 337	786	147	159	185	30	30
Symptome und abnorme klinische und Laborbefunde, die anderorts nicht klassifiziert sind (R00 – R99)	a	11 330	1 014	730	1 257	3 474	1 694	3 161
	b	13 851	1 385	1 401	1 574	3 487	1 738	4 266
Verletzungen, Vergiftungen und bestimmte andere Folgen äußerer Ursachen (S00 – T98)	a	23 072	2 552	2 600	3 392	6 816	2 685	5 027
	b	27 269	2 643	1 567	2 002	5 718	3 820	11 519
Funktionseinschränkungen (U00 – U99)	a	–	–	–	–	–	–	–
	b	–	–	–	–	–	–	–
Faktoren, die den Gesundheitszustand beeinflussen und zur Inanspruchnahme des Gesundheitswesens führen (Z00 – Z99)	a	9 465	8 246	42	95	380	242	460
	b	9 776	8 591	72	163	429	170	351
Insgesamt	a	232 691	24 255	11 017	22 705	75 613	40 732	58 369
	b	278 666	26 157	17 591	46 358	71 030	39 154	78 376

1) Internationale statistische Klassifikation der Krankheiten und verwandter Gesundheitsprobleme (ICD-10)

**Noch: 4. Entlassene oder verstorbene vollstationäre Patient(inn)en (einschl. Stundenfällen) 2015
nach dem Wohnort sowie nach Altersgruppen, Geschlecht und Diagnosen**

Noch: 4.1 Aus Krankenhäusern

Krankheitsart (Positionsnummer) ¹⁾	a = männlich b = weiblich	Entlassene oder verstorbene vollstationäre Patientinnen und Patienten						
		insgesamt	davon im Alter von ... bis unter ... Jahren					
			unter 15	15 – 25	25 – 40	40 – 65	65 – 75	75 und mehr
Versorgungsgebiet 06								
Bestimmte infektiöse und parasitäre Krankheiten (A00 – B99)	a	4 200	866	315	424	1 036	533	1 026
	b	4 257	689	394	410	790	500	1 474
Neubildungen (C00 – D48)	a	10 630	279	153	399	3 656	2 934	3 209
	b	11 618	165	171	759	5 265	2 510	2 748
Krankheiten des Blutes und der blutbildenden Organe sowie bestimmte Störungen mit Beteiligung des Immunsystems (D50 – D90)	a	702	98	39	30	141	126	268
	b	868	41	36	63	205	138	385
Endokrine, Ernährungs- und Stoffwechselkrankheiten (E00 – E90)	a	2 521	207	106	171	725	458	854
	b	3 573	213	123	276	1 024	443	1 494
Psychische und Verhaltensstörungen (F00 – F99)	a	9 073	237	1 115	2 456	4 224	448	593
	b	7 486	286	1 178	1 531	3 063	531	897
Krankheiten des Nervensystems (G00 – G99)	a	5 186	285	231	442	2 048	945	1 235
	b	4 460	227	272	492	1 537	698	1 234
Krankheiten des Auges und der Augenanhangsgebilde (H00 – H59)	a	2 187	91	37	85	605	575	794
	b	2 620	75	45	76	538	653	1 233
Krankheiten des Ohres und des Warzenfortsatzes (H60 – H95)	a	843	111	43	121	339	117	112
	b	943	54	59	116	405	152	157
Krankheiten des Kreislaufsystems (I00 – I99)	a	20 303	106	193	485	6 776	5 102	7 641
	b	17 253	69	177	434	3 812	3 680	9 081
Krankheiten des Atmungssystems (J00 – J99)	a	8 726	1 553	532	866	2 094	1 347	2 334
	b	7 410	1 030	652	701	1 749	1 034	2 244
Krankheiten des Verdauungssystems (K00 – K93)	a	12 775	530	718	1 634	5 188	2 060	2 645
	b	12 323	460	963	1 494	4 234	1 791	3 381
Krankheiten der Haut und der Unterhaut (L00 – L99)	a	2 102	208	308	443	674	221	248
	b	1 677	149	218	280	499	163	368
Krankheiten des Muskel-Skelett-Systems und des Bindegewebes (M00 – M99)	a	9 052	189	365	870	4 154	1 716	1 758
	b	12 216	200	350	808	4 673	2 705	3 480
Krankheiten des Urogenitalsystems (N00 – N99)	a	6 442	245	223	610	2 183	1 331	1 850
	b	7 417	207	696	1 218	2 632	896	1 768
Schwangerschaft, Geburt und Wochenbett (O00 – O99)	b	13 497	2	1 930	10 900	665	–	–
Bestimmte Zustände, die ihren Ursprung in der Perinatalperiode haben (P00 – P96)	a	1 097	1 097	–	–	–	–	–
	b	930	930	–	–	–	–	–
Angeborene Fehlbildungen, Deformitäten und Chromosomenanomalien (Q00 – Q99)	a	817	576	66	48	103	19	5
	b	660	342	93	94	103	16	12
Symptome und abnorme klinische und Laborbefunde, die anderorts nicht klassifiziert sind (R00 – R99)	a	5 390	455	449	588	1 793	788	1 317
	b	6 259	480	710	772	1 662	798	1 837
Verletzungen, Vergiftungen und bestimmte andere Folgen äußerer Ursachen (S00 – T98)	a	12 092	1 658	1 526	1 622	3 520	1 324	2 442
	b	13 115	1 127	879	917	2 952	1 864	5 376
Funktionseinschränkungen (U00 – U99)	a	–	–	–	–	–	–	–
	b	–	–	–	–	–	–	–
Faktoren, die den Gesundheitszustand beeinflussen und zur Inanspruchnahme des Gesundheitswesens führen (Z00 – Z99)	a	4 829	4 101	29	37	206	140	316
	b	4 596	4 006	37	76	183	98	196
Insgesamt	a	118 967	12 892	6 448	11 331	39 465	20 184	28 647
	b	133 178	10 752	8 983	21 417	35 991	18 670	37 365

1) Internationale statistische Klassifikation der Krankheiten und verwandter Gesundheitsprobleme (ICD-10)

Noch: 4. Entlassene oder verstorbene vollstationäre Patient(inn)en (einschl. Stundenfällen) 2015
nach dem Wohnort sowie nach Altersgruppen, Geschlecht und Diagnosen

Noch: 4.1 Aus Krankenhäusern

Krankheitsart (Positionsnummer) ¹⁾ a = männlich b = weiblich	Entlassene oder verstorbene vollstationäre Patientinnen und Patienten							
	insgesamt	davon im Alter von ... bis unter ... Jahren						
		unter 15	15 – 25	25 – 40	40 – 65	65 – 75	75 und mehr	
Versorgungsgebiet 07								
Bestimmte infektiöse und parasitäre Krankheiten (A00 – B99)	a	4 573	926	348	396	1 023	668	1 212
	b	4 809	813	381	376	975	593	1 671
Neubildungen (C00 – D48)	a	11 135	186	132	329	3 776	3 216	3 496
	b	12 049	170	198	754	5 365	2 700	2 862
Krankheiten des Blutes und der blutbildenden Organe sowie bestimmte Störungen mit Beteiligung des Immunsystems (D50 – D90)	a	763	72	26	51	183	120	311
	b	1 009	50	38	64	210	149	498
Endokrine, Ernährungs- und Stoffwechselkrankheiten (E00 – E90)	a	2 747	127	124	215	872	505	904
	b	3 591	145	135	277	969	465	1 600
Psychische und Verhaltensstörungen (F00 – F99)	a	8 739	299	1 183	2 687	3 558	478	534
	b	7 441	297	1 139	1 541	2 945	486	1 033
Krankheiten des Nervensystems (G00 – G99)	a	5 110	350	263	525	2 058	847	1 067
	b	4 719	291	423	513	1 600	661	1 231
Krankheiten des Auges und der Augenanhangsgebilde (H00 – H59)	a	1 673	81	49	107	529	364	543
	b	1 894	78	59	73	474	472	738
Krankheiten des Ohres und des Warzenfortsatzes (H60 – H95)	a	960	132	61	79	380	151	157
	b	1 034	96	48	110	391	174	215
Krankheiten des Kreislaufsystems (I00 – I99)	a	20 153	99	214	477	6 900	4 998	7 465
	b	17 523	85	169	403	3 969	3 783	9 114
Krankheiten des Atmungssystems (J00 – J99)	a	9 659	1 811	554	867	2 219	1 598	2 610
	b	8 048	1 323	692	699	1 905	1 098	2 331
Krankheiten des Verdauungssystems (K00 – K93)	a	13 845	599	838	1 617	5 515	2 295	2 981
	b	14 179	543	1 184	1 589	4 801	2 169	3 893
Krankheiten der Haut und der Unterhaut (L00 – L99)	a	2 208	197	344	445	714	220	288
	b	1 868	159	235	255	623	220	376
Krankheiten des Muskel-Skelett-Systems und des Bindegewebes (M00 – M99)	a	10 154	167	364	979	5 008	1 903	1 733
	b	13 286	198	391	906	5 615	2 764	3 412
Krankheiten des Urogenitalsystems (N00 – N99)	a	6 776	204	263	679	2 343	1 275	2 012
	b	8 429	247	803	1 416	3 015	989	1 959
Schwangerschaft, Geburt und Wochenbett (O00 – O99)	b	12 582	7	2 292	9 841	442	–	–
	a	1 385	1 385	–	–	–	–	–
Bestimmte Zustände, die ihren Ursprung in der Perinatalperiode haben (P00 – P96)	b	1 183	1 183	–	–	–	–	–
	a	619	423	65	36	72	16	7
Angeborene Fehlbildungen, Deformitäten und Chromosomenanomalien (Q00 – Q99)	b	645	299	121	93	103	16	13
	a	6 246	622	574	711	1 970	875	1 494
Symptome und abnorme klinische und Laborbefunde, die anderorts nicht klassifiziert sind (R00 – R99)	b	7 296	723	959	829	1 924	838	2 023
	a	12 204	1 511	1 692	1 697	3 588	1 362	2 354
Verletzungen, Vergiftungen und bestimmte andere Folgen äußerer Ursachen (S00 – T98)	b	13 074	1 091	941	808	3 028	1 891	5 315
	a	–	–	–	–	–	–	–
Funktionseinschränkungen (U00 – U99)	b	–	–	–	–	–	–	–
	a	4 094	3 495	34	45	205	121	194
Faktoren, die den Gesundheitszustand beeinflussen und zur Inanspruchnahme des Gesundheitswesens führen (Z00 – Z99)	b	4 143	3 395	68	182	240	86	172
	Insgesamt	a	123 043	12 686	7 128	11 942	40 913	21 012
	b	138 802	11 193	10 276	20 729	38 594	19 554	38 456

1) Internationale statistische Klassifikation der Krankheiten und verwandter Gesundheitsprobleme (ICD-10)

**Noch: 4. Entlassene oder verstorbene vollstationäre Patient(inn)en (einschl. Stundenfällen) 2015
nach dem Wohnort sowie nach Altersgruppen, Geschlecht und Diagnosen**

Noch: 4.1 Aus Krankenhäusern

Krankheitsart (Positionsnummer) ¹⁾	a = männlich b = weiblich	Entlassene oder verstorbene vollstationäre Patientinnen und Patienten						
		insgesamt	davon im Alter von ... bis unter ... Jahren					
			unter 15	15 – 25	25 – 40	40 – 65	65 – 75	75 und mehr
Versorgungsgebiet 08								
Bestimmte infektiöse und parasitäre Krankheiten (A00 – B99)	a	4 175	875	303	370	967	560	1 100
	b	4 593	707	396	359	891	568	1 672
Neubildungen (C00 – D48)	a	15 146	222	198	393	5 325	4 507	4 501
	b	14 308	118	230	731	6 405	3 056	3 768
Krankheiten des Blutes und der blutbildenden Organe sowie bestimmte Störungen mit Beteiligung des Immunsystems (D50 – D90)	a	1 038	152	30	49	228	201	378
	b	1 369	58	43	69	322	207	670
Endokrine, Ernährungs- und Stoffwechselkrankheiten (E00 – E90)	a	3 418	225	130	205	1 130	611	1 117
	b	5 004	231	177	383	1 312	606	2 295
Psychische und Verhaltensstörungen (F00 – F99)	a	9 472	604	1 078	2 140	4 444	557	649
	b	8 073	593	1 243	1 321	3 115	571	1 230
Krankheiten des Nervensystems (G00 – G99)	a	7 826	418	329	690	3 396	1 363	1 630
	b	6 991	317	451	589	2 508	1 092	2 034
Krankheiten des Auges und der Augenanhangsgebilde (H00 – H59)	a	2 073	72	39	67	603	546	746
	b	2 559	73	53	89	560	606	1 178
Krankheiten des Ohres und des Warzenfortsatzes (H60 – H95)	a	1 049	127	57	112	487	153	113
	b	1 283	109	71	155	528	185	235
Krankheiten des Kreislaufsystems (I00 – I99)	a	25 038	132	218	592	8 659	6 412	9 025
	b	22 987	153	280	493	5 320	4 701	12 040
Krankheiten des Atmungssystems (J00 – J99)	a	10 755	1 836	541	761	2 561	1 899	3 157
	b	9 105	1 355	623	658	2 179	1 383	2 907
Krankheiten des Verdauungssystems (K00 – K93)	a	15 355	754	877	1 780	6 115	2 533	3 296
	b	16 767	722	1 405	1 775	5 399	2 457	5 009
Krankheiten der Haut und der Unterhaut (L00 – L99)	a	2 623	297	372	453	854	297	350
	b	2 381	211	286	334	754	239	557
Krankheiten des Muskel-Skelett-Systems und des Bindegewebes (M00 – M99)	a	14 699	244	464	1 485	7 611	2 553	2 342
	b	20 748	221	567	1 347	9 407	4 116	5 090
Krankheiten des Urogenitalsystems (N00 – N99)	a	7 533	282	280	780	2 604	1 402	2 185
	b	9 622	249	909	1 611	3 475	1 095	2 283
Schwangerschaft, Geburt und Wochenbett (O00 – O99)	b	13 235	19	3 051	9 812	353	–	–
Bestimmte Zustände, die ihren Ursprung in der Perinatalperiode haben (P00 – P96)	a	1 340	1 340	–	–	–	–	–
	b	1 097	1 097	–	–	–	–	–
Angeborene Fehlbildungen, Deformitäten und Chromosomenanomalien (Q00 – Q99)	a	755	549	68	54	68	10	6
	b	701	381	91	79	119	14	17
Symptome und abnorme klinische und Laborbefunde, die anderorts nicht klassifiziert sind (R00 – R99)	a	6 547	799	557	763	1 944	942	1 542
	b	7 850	828	930	811	2 020	881	2 380
Verletzungen, Vergiftungen und bestimmte andere Folgen äußerer Ursachen (S00 – T98)	a	12 412	1 654	1 468	1 718	3 800	1 345	2 427
	b	14 555	1 190	919	814	3 226	1 921	6 485
Funktionseinschränkungen (U00 – U99)	a	–	–	–	–	–	–	–
	b	–	–	–	–	–	–	–
Faktoren, die den Gesundheitszustand beeinflussen und zur Inanspruchnahme des Gesundheitswesens führen (Z00 – Z99)	a	4 141	3 488	20	36	213	149	235
	b	4 011	3 324	34	83	231	125	214
Insgesamt	a	145 395	14 070	7 029	12 448	51 009	26 040	34 799
	b	167 239	11 956	11 759	21 513	48 124	23 823	50 064

1) Internationale statistische Klassifikation der Krankheiten und verwandter Gesundheitsprobleme (ICD-10)

Noch: 4. Entlassene oder verstorbene vollstationäre Patient(inn)en (einschl. Stundenfällen) 2015
nach dem Wohnort sowie nach Altersgruppen, Geschlecht und Diagnosen

Noch: 4.1 Aus Krankenhäusern

Krankheitsart (Positionsnummer) ¹⁾ a = männlich b = weiblich	Entlassene oder verstorbene vollstationäre Patientinnen und Patienten							
	insgesamt	davon im Alter von ... bis unter ... Jahren						
		unter 15	15 – 25	25 – 40	40 – 65	65 – 75	75 und mehr	
Versorgungsgebiet 09								
Bestimmte infektiöse und parasitäre Krankheiten (A00 – B99)	a	6 190	1 475	445	565	1 375	834	1 496
	b	6 395	1 325	555	551	1 158	640	2 166
Neubildungen (C00 – D48)	a	17 261	284	232	477	6 219	4 889	5 160
	b	16 669	267	218	1 003	7 362	3 458	4 361
Krankheiten des Blutes und der blutbildenden Organe sowie bestimmte Störungen mit Beteiligung des Immunsystems (D50 – D90)	a	1 115	94	40	79	299	168	435
	b	1 451	73	60	66	300	198	754
Endokrine, Ernährungs- und Stoffwechselkrankheiten (E00 – E90)	a	4 215	233	196	255	1 396	765	1 370
	b	5 549	250	227	455	1 674	742	2 201
Psychische und Verhaltensstörungen (F00 – F99)	a	13 918	450	2 005	3 453	5 912	877	1 221
	b	12 788	516	2 030	2 275	4 939	990	2 038
Krankheiten des Nervensystems (G00 – G99)	a	9 225	424	421	882	3 832	1 623	2 043
	b	8 886	359	666	955	3 066	1 311	2 529
Krankheiten des Auges und der Augenanhangsgebilde (H00 – H59)	a	2 283	99	71	95	734	537	747
	b	2 714	84	76	143	630	560	1 221
Krankheiten des Ohres und des Warzenfortsatzes (H60 – H95)	a	1 226	147	75	121	529	174	180
	b	1 464	125	80	176	554	214	315
Krankheiten des Kreislaufsystems (I00 – I99)	a	30 112	125	294	697	10 284	7 457	11 255
	b	25 928	122	293	610	5 571	5 129	14 203
Krankheiten des Atmungssystems (J00 – J99)	a	13 850	2 373	768	1 133	3 199	2 242	4 135
	b	11 756	1 829	943	909	2 448	1 543	4 084
Krankheiten des Verdauungssystems (K00 – K93)	a	18 461	975	1 139	2 106	7 221	2 888	4 132
	b	18 404	733	1 594	2 068	5 802	2 653	5 554
Krankheiten der Haut und der Unterhaut (L00 – L99)	a	2 815	298	400	529	962	274	352
	b	2 570	220	298	350	883	317	502
Krankheiten des Muskel-Skelett-Systems und des Bindegewebes (M00 – M99)	a	16 156	420	677	1 550	7 919	2 833	2 757
	b	21 280	370	704	1 388	8 609	4 143	6 066
Krankheiten des Urogenitalsystems (N00 – N99)	a	9 537	312	380	897	3 342	1 819	2 787
	b	11 126	346	973	1 723	3 917	1 335	2 832
Schwangerschaft, Geburt und Wochenbett (O00 – O99)	b	20 568	13	3 094	16 748	713	–	–
Bestimmte Zustände, die ihren Ursprung in der Perinatalperiode haben (P00 – P96)	a	1 956	1 956	–	–	–	–	–
	b	1 565	1 565	–	–	–	–	–
Angeborene Fehlbildungen, Deformitäten und Chromosomenanomalien (Q00 – Q99)	a	1 215	848	109	85	136	24	13
	b	1 065	640	150	108	129	26	12
Symptome und abnorme klinische und Laborbefunde, die anderorts nicht klassifiziert sind (R00 – R99)	a	8 076	824	708	928	2 552	1 073	1 991
	b	9 647	872	1 246	1 062	2 540	1 052	2 875
Verletzungen, Vergiftungen und bestimmte andere Folgen äußerer Ursachen (S00 – T98)	a	17 660	2 123	2 366	2 371	5 396	1 983	3 421
	b	19 049	1 593	1 520	1 260	4 241	2 385	8 050
Funktionseinschränkungen (U00 – U99)	a	–	–	–	–	–	–	–
	b	–	–	–	–	–	–	–
Faktoren, die den Gesundheitszustand beeinflussen und zur Inanspruchnahme des Gesundheitswesens führen (Z00 – Z99)	a	6 756	5 807	53	69	341	213	273
	b	6 739	5 726	60	200	383	111	259
Insgesamt	a	182 027	19 267	10 379	16 292	61 648	30 673	43 768
	b	205 613	17 028	14 787	32 050	54 919	26 807	60 022

1) Internationale statistische Klassifikation der Krankheiten und verwandter Gesundheitsprobleme (ICD-10)

**Noch: 4. Entlassene oder verstorbene vollstationäre Patient(inn)en (einschl. Stundenfällen) 2015
nach dem Wohnort sowie nach Altersgruppen, Geschlecht und Diagnosen**

Noch: 4.1 Aus Krankenhäusern

Krankheitsart (Positionsnummer) ¹⁾	a = männlich b = weiblich	Entlassene oder verstorbene vollstationäre Patientinnen und Patienten						
		insgesamt	davon im Alter von ... bis unter ... Jahren					
			unter 15	15 – 25	25 – 40	40 – 65	65 – 75	75 und mehr
Versorgungsgebiet 10								
Bestimmte infektiöse und parasitäre Krankheiten (A00 – B99)	a	5 771	1 273	446	558	1 251	708	1 535
	b	5 817	1 096	461	454	1 071	674	2 061
Neubildungen (C00 – D48)	a	17 443	329	192	459	5 889	4 993	5 581
	b	16 978	240	252	932	7 453	3 333	4 768
Krankheiten des Blutes und der blutbildenden Organe sowie bestimmte Störungen mit Beteiligung des Immunsystems (D50 – D90)	a	924	84	41	65	247	139	348
	b	1 297	75	55	73	323	167	604
Endokrine, Ernährungs- und Stoffwechselkrankheiten (E00 – E90)	a	4 267	217	167	244	1 458	808	1 373
	b	5 629	219	186	378	1 668	767	2 411
Psychische und Verhaltensstörungen (F00 – F99)	a	13 691	333	1 839	3 578	6 368	734	839
	b	11 074	406	1 770	2 269	4 378	830	1 421
Krankheiten des Nervensystems (G00 – G99)	a	8 127	499	421	778	2 966	1 465	1 998
	b	7 286	358	455	817	2 382	1 095	2 179
Krankheiten des Auges und der Augenanhangsgebilde (H00 – H59)	a	3 184	110	66	150	896	791	1 171
	b	4 023	120	74	140	830	936	1 923
Krankheiten des Ohres und des Warzenfortsatzes (H60 – H95)	a	1 532	166	97	182	669	205	213
	b	1 640	124	83	193	629	264	347
Krankheiten des Kreislaufsystems (I00 – I99)	a	29 953	134	250	735	9 941	7 326	11 567
	b	25 832	109	248	678	5 606	5 043	14 148
Krankheiten des Atmungssystems (J00 – J99)	a	13 539	1 942	844	1 172	3 066	2 370	4 145
	b	11 222	1 574	935	972	2 495	1 506	3 740
Krankheiten des Verdauungssystems (K00 – K93)	a	18 745	962	1 101	2 202	7 221	2 851	4 408
	b	18 960	756	1 412	2 055	5 993	2 735	6 009
Krankheiten der Haut und der Unterhaut (L00 – L99)	a	3 523	257	492	687	1 206	348	533
	b	3 191	179	347	440	1 132	348	745
Krankheiten des Muskel-Skelett-Systems und des Bindegewebes (M00 – M99)	a	14 436	278	630	1 390	6 738	2 669	2 731
	b	18 752	389	595	1 175	7 380	3 795	5 418
Krankheiten des Urogenitalsystems (N00 – N99)	a	9 314	329	365	945	3 291	1 711	2 673
	b	11 114	286	1 053	1 738	3 762	1 422	2 853
Schwangerschaft, Geburt und Wochenbett (O00 – O99)	a	21 617	4	3 986	16 841	786	–	–
	b	–	–	–	–	–	–	–
Bestimmte Zustände, die ihren Ursprung in der Perinatalperiode haben (P00 – P96)	a	2 003	2 003	–	–	–	–	–
	b	1 692	1 692	–	–	–	–	–
Angeborene Fehlbildungen, Deformitäten und Chromosomenanomalien (Q00 – Q99)	a	1 135	799	106	78	121	17	14
	b	912	459	143	120	149	24	17
Symptome und abnorme klinische und Laborbefunde, die anderorts nicht klassifiziert sind (R00 – R99)	a	8 848	777	755	1 009	2 796	1 182	2 329
	b	10 277	856	1 272	1 114	2 620	1 176	3 239
Verletzungen, Vergiftungen und bestimmte andere Folgen äußerer Ursachen (S00 – T98)	a	17 297	1 945	2 218	2 419	5 243	1 891	3 581
	b	18 849	1 391	1 288	1 242	4 017	2 407	8 504
Funktionseinschränkungen (U00 – U99)	a	–	–	–	–	–	–	–
	b	1	–	–	–	–	–	1
Faktoren, die den Gesundheitszustand beeinflussen und zur Inanspruchnahme des Gesundheitswesens führen (Z00 – Z99)	a	6 958	5 707	47	68	452	315	369
	b	6 417	5 366	55	139	390	186	281
Insgesamt	a	180 690	18 144	10 077	16 719	59 819	30 523	45 408
	b	202 580	15 699	14 670	31 770	53 064	26 708	60 669

1) Internationale statistische Klassifikation der Krankheiten und verwandter Gesundheitsprobleme (ICD-10)

Noch: 4. Entlassene oder verstorbene vollstationäre Patient(inn)en (einschl. Stundenfällen) 2015
nach dem Wohnort sowie nach Altersgruppen, Geschlecht und Diagnosen

Noch: 4.1 Aus Krankenhäusern

Krankheitsart (Positionsnummer) ¹⁾ a = männlich b = weiblich	Entlassene oder verstorbene vollstationäre Patientinnen und Patienten							
	insgesamt	davon im Alter von ... bis unter ... Jahren						
		unter 15	15 – 25	25 – 40	40 – 65	65 – 75	75 und mehr	
Versorgungsgebiet 11								
Bestimmte infektiöse und parasitäre Krankheiten (A00 – B99)	a	2 130	503	219	271	474	251	412
	b	2 302	512	267	205	405	225	688
Neubildungen (C00 – D48)	a	5 113	87	84	178	1 829	1 490	1 445
	b	4 936	100	79	287	2 237	1 039	1 194
Krankheiten des Blutes und der blutbildenden Organe sowie bestimmte Störungen mit Beteiligung des Immunsystems (D50 – D90)	a	337	28	8	31	64	67	139
	b	487	38	18	33	110	58	230
Endokrine, Ernährungs- und Stoffwechselkrankheiten (E00 – E90)	a	1 347	82	57	87	430	256	435
	b	1 905	63	87	138	550	236	831
Psychische und Verhaltensstörungen (F00 – F99)	a	3 759	176	534	934	1 696	179	240
	b	3 164	194	553	576	1 221	250	370
Krankheiten des Nervensystems (G00 – G99)	a	3 197	162	126	300	1 439	577	593
	b	2 510	168	150	265	957	410	560
Krankheiten des Auges und der Augenanhangsgebilde (H00 – H59)	a	603	51	19	33	192	164	144
	b	681	28	10	26	177	154	286
Krankheiten des Ohres und des Warzenfortsatzes (H60 – H95)	a	531	49	40	66	231	75	70
	b	599	37	31	85	248	87	111
Krankheiten des Kreislaufsystems (I00 – I99)	a	9 320	38	87	278	3 270	2 303	3 344
	b	8 084	30	110	255	1 846	1 580	4 263
Krankheiten des Atmungssystems (J00 – J99)	a	4 929	842	359	508	1 219	744	1 257
	b	4 009	684	386	447	861	474	1 157
Krankheiten des Verdauungssystems (K00 – K93)	a	5 887	296	442	849	2 202	888	1 210
	b	5 553	232	505	646	1 815	764	1 591
Krankheiten der Haut und der Unterhaut (L00 – L99)	a	1 089	122	174	245	336	79	133
	b	932	80	112	138	301	105	196
Krankheiten des Muskel-Skelett-Systems und des Bindegewebes (M00 – M99)	a	4 896	138	243	569	2 317	803	826
	b	6 078	107	173	389	2 630	1 087	1 692
Krankheiten des Urogenitalsystems (N00 – N99)	a	2 826	99	105	266	1 002	562	792
	b	3 121	109	303	527	1 067	339	776
Schwangerschaft, Geburt und Wochenbett (O00 – O99)	b	6 245	5	1 184	4 854	202	–	–
Bestimmte Zustände, die ihren Ursprung in der Perinatalperiode haben (P00 – P96)	a	539	539	–	–	–	–	–
	b	437	437	–	–	–	–	–
Angeborene Fehlbildungen, Deformitäten und Chromosomenanomalien (Q00 – Q99)	a	386	307	25	20	23	6	5
	b	272	152	30	39	34	10	7
Symptome und abnorme klinische und Laborbefunde, die anderorts nicht klassifiziert sind (R00 – R99)	a	3 139	307	327	471	995	354	685
	b	3 772	344	532	516	942	432	1 006
Verletzungen, Vergiftungen und bestimmte andere Folgen äußerer Ursachen (S00 – T98)	a	5 546	710	806	864	1 594	579	993
	b	5 543	525	469	398	1 241	705	2 205
Funktionseinschränkungen (U00 – U99)	a	–	–	–	–	–	–	–
	b	–	–	–	–	–	–	–
Faktoren, die den Gesundheitszustand beeinflussen und zur Inanspruchnahme des Gesundheitswesens führen (Z00 – Z99)	a	2 066	1 729	17	50	112	54	104
	b	1 990	1 727	20	47	92	32	72
Insgesamt	a	57 640	6 265	3 672	6 020	19 425	9 431	12 827
	b	62 620	5 572	5 019	9 871	16 936	7 987	17 235

1) Internationale statistische Klassifikation der Krankheiten und verwandter Gesundheitsprobleme (ICD-10)

**Noch: 4. Entlassene oder verstorbene vollstationäre Patient(inn)en (einschl. Stundenfällen) 2015
nach dem Wohnort sowie nach Altersgruppen, Geschlecht und Diagnosen**

Noch: 4.1 Aus Krankenhäusern

Krankheitsart (Positionsnummer) ¹⁾ a = männlich b = weiblich	Entlassene oder verstorbene vollstationäre Patientinnen und Patienten							
	insgesamt	davon im Alter von ... bis unter ... Jahren						
		unter 15	15 – 25	25 – 40	40 – 65	65 – 75	75 und mehr	
Versorgungsgebiet 12								
Bestimmte infektiöse und parasitäre Krankheiten (A00 – B99)	a	3 897	1 032	300	329	821	515	900
	b	4 238	897	339	316	737	493	1 456
Neubildungen (C00 – D48)	a	13 002	193	152	297	4 668	3 659	4 033
	b	12 478	115	136	613	5 482	2 732	3 400
Krankheiten des Blutes und der blutbildenden Organe sowie bestimmte Störungen mit Beteiligung des Immunsystems (D50 – D90)	a	898	89	84	37	227	144	317
	b	1 143	48	30	87	237	195	546
Endokrine, Ernährungs- und Stoffwechselkrankheiten (E00 – E90)	a	3 553	209	142	164	1 092	682	1 264
	b	4 617	213	183	314	1 215	617	2 075
Psychische und Verhaltensstörungen (F00 – F99)	a	7 937	523	1 168	1 997	3 301	408	540
	b	6 552	402	1 079	1 174	2 460	476	961
Krankheiten des Nervensystems (G00 – G99)	a	5 595	364	279	548	2 380	921	1 103
	b	5 252	322	423	552	1 842	798	1 315
Krankheiten des Auges und der Augenanhangsgebilde (H00 – H59)	a	1 691	58	35	84	540	426	548
	b	2 127	53	63	81	536	559	835
Krankheiten des Ohres und des Warzenfortsatzes (H60 – H95)	a	751	104	32	96	291	124	104
	b	916	66	47	90	364	155	194
Krankheiten des Kreislaufsystems (I00 – I99)	a	20 979	97	159	553	7 285	5 295	7 590
	b	18 136	84	175	359	4 149	3 814	9 555
Krankheiten des Atmungssystems (J00 – J99)	a	9 603	1 432	492	677	2 353	1 786	2 863
	b	7 819	1 017	486	582	1 932	1 191	2 611
Krankheiten des Verdauungssystems (K00 – K93)	a	12 712	643	730	1 431	5 086	2 075	2 747
	b	13 514	586	1 085	1 432	4 322	2 071	4 018
Krankheiten der Haut und der Unterhaut (L00 – L99)	a	2 046	164	270	375	756	204	277
	b	1 798	140	202	233	596	219	408
Krankheiten des Muskel-Skelett-Systems und des Bindegewebes (M00 – M99)	a	11 913	177	458	1 173	5 989	2 182	1 934
	b	16 087	208	429	1 050	7 011	3 241	4 148
Krankheiten des Urogenitalsystems (N00 – N99)	a	5 490	241	218	534	1 900	1 101	1 496
	b	6 983	214	623	1 093	2 567	888	1 598
Schwangerschaft, Geburt und Wochenbett (O00 – O99)	b	10 361	2	2 052	7 978	329	–	–
Bestimmte Zustände, die ihren Ursprung in der Perinatalperiode haben (P00 – P96)	a	1 038	1 038	–	–	–	–	–
	b	846	846	–	–	–	–	–
Angeborene Fehlbildungen, Deformitäten und Chromosomenanomalien (Q00 – Q99)	a	654	476	65	39	63	4	7
	b	560	294	87	71	81	13	14
Symptome und abnorme klinische und Laborbefunde, die anderorts nicht klassifiziert sind (R00 – R99)	a	5 498	533	440	659	1 728	776	1 362
	b	6 678	629	750	717	1 757	759	2 066
Verletzungen, Vergiftungen und bestimmte andere Folgen äußerer Ursachen (S00 – T98)	a	10 658	1 224	1 370	1 403	3 254	1 200	2 207
	b	11 872	922	802	750	2 540	1 570	5 288
Funktionseinschränkungen (U00 – U99)	a	–	–	–	–	–	–	–
	b	–	–	–	–	–	–	–
Faktoren, die den Gesundheitszustand beeinflussen und zur Inanspruchnahme des Gesundheitswesens führen (Z00 – Z99)	a	3 628	2 945	49	50	230	122	232
	b	3 354	2 776	54	76	183	93	172
Insgesamt	a	121 543	11 542	6 443	10 446	41 964	21 624	29 524
	b	135 331	9 834	9 045	17 568	38 340	19 884	40 660

1) Internationale statistische Klassifikation der Krankheiten und verwandter Gesundheitsprobleme (ICD-10)

Noch: 4. Entlassene oder verstorbene vollstationäre Patient(inn)en (einschl. Stundenfällen) 2015
nach dem Wohnort sowie nach Altersgruppen, Geschlecht und Diagnosen

Noch: 4.1 Aus Krankenhäusern

Krankheitsart (Positionsnummer) ¹⁾ a = männlich b = weiblich	Entlassene oder verstorbene vollstationäre Patientinnen und Patienten							
	insgesamt	davon im Alter von ... bis unter ... Jahren						
		unter 15	15 – 25	25 – 40	40 – 65	65 – 75	75 und mehr	
Versorgungsgebiet 13								
Bestimmte infektiöse und parasitäre Krankheiten (A00 – B99)	a	4 272	794	357	433	1 014	601	1 073
	b	4 683	663	362	399	859	604	1 796
Neubildungen (C00 – D48)	a	15 704	233	157	477	5 597	4 325	4 915
	b	15 491	164	199	905	6 153	3 677	4 393
Krankheiten des Blutes und der blutbildenden Organe sowie bestimmte Störungen mit Beteiligung des Immunsystems (D50 – D90)	a	987	82	36	63	234	181	391
	b	1 380	55	45	95	319	207	659
Endokrine, Ernährungs- und Stoffwechselkrankheiten (E00 – E90)	a	3 531	156	128	223	1 084	651	1 289
	b	5 062	143	157	389	1 312	678	2 383
Psychische und Verhaltensstörungen (F00 – F99)	a	11 473	507	1 373	2 914	5 467	565	647
	b	8 789	412	1 245	1 751	3 554	663	1 164
Krankheiten des Nervensystems (G00 – G99)	a	7 427	451	225	624	3 109	1 394	1 624
	b	6 628	278	305	607	2 437	1 110	1 891
Krankheiten des Auges und der Augenanhangsgebilde (H00 – H59)	a	2 968	67	48	129	761	848	1 115
	b	4 142	73	62	131	849	1 053	1 974
Krankheiten des Ohres und des Warzenfortsatzes (H60 – H95)	a	997	150	46	107	426	150	118
	b	1 037	130	49	110	400	145	203
Krankheiten des Kreislaufsystems (I00 – I99)	a	23 269	72	208	665	7 682	5 960	8 682
	b	21 838	77	164	543	4 706	4 444	11 904
Krankheiten des Atmungssystems (J00 – J99)	a	10 609	1 616	503	854	2 647	1 917	3 072
	b	9 162	1 217	609	673	2 110	1 457	3 096
Krankheiten des Verdauungssystems (K00 – K93)	a	15 231	520	815	1 914	6 052	2 577	3 353
	b	16 047	436	1 219	1 783	5 145	2 448	5 016
Krankheiten der Haut und der Unterhaut (L00 – L99)	a	2 361	170	265	458	813	278	377
	b	2 165	102	201	272	728	271	591
Krankheiten des Muskel-Skelett-Systems und des Bindegewebes (M00 – M99)	a	14 073	201	544	1 607	6 965	2 312	2 444
	b	20 254	181	605	1 441	8 476	4 106	5 445
Krankheiten des Urogenitalsystems (N00 – N99)	a	7 587	222	314	772	2 522	1 399	2 358
	b	9 799	225	869	1 847	3 268	1 128	2 462
Schwangerschaft, Geburt und Wochenbett (O00 – O99)	b	14 724	8	2 889	11 266	561	–	–
Bestimmte Zustände, die ihren Ursprung in der Perinatalperiode haben (P00 – P96)	a	1 546	1 546	–	–	–	–	–
	b	1 266	1 266	–	–	–	–	–
Angeborene Fehlbildungen, Deformitäten und Chromosomenanomalien (Q00 – Q99)	a	766	508	79	71	80	20	8
	b	682	361	93	92	97	21	18
Symptome und abnorme klinische und Laborbefunde, die anderorts nicht klassifiziert sind (R00 – R99)	a	6 293	663	507	788	1 855	894	1 586
	b	7 735	685	787	908	1 852	924	2 579
Verletzungen, Vergiftungen und bestimmte andere Folgen äußerer Ursachen (S00 – T98)	a	12 185	1 291	1 334	1 729	3 581	1 412	2 838
	b	15 136	901	804	843	3 053	2 100	7 435
Funktionseinschränkungen (U00 – U99)	a	–	–	–	–	–	–	–
	b	1	–	–	–	–	–	1
Faktoren, die den Gesundheitszustand beeinflussen und zur Inanspruchnahme des Gesundheitswesens führen (Z00 – Z99)	a	4 726	3 770	49	83	297	194	333
	b	4 684	3 796	68	110	299	135	276
Insgesamt	a	146 005	13 019	6 988	13 911	50 186	25 678	36 223
	b	170 705	11 173	10 732	24 165	46 178	25 171	53 286

1) Internationale statistische Klassifikation der Krankheiten und verwandter Gesundheitsprobleme (ICD-10)

**Noch: 4. Entlassene oder verstorbene vollstationäre Patient(inn)en (einschl. Stundenfällen) 2015
nach dem Wohnort sowie nach Altersgruppen, Geschlecht und Diagnosen**

Noch: 4.1 Aus Krankenhäusern

Krankheitsart (Positionsnummer) ¹⁾	a = männlich b = weiblich	Entlassene oder verstorbene vollstationäre Patientinnen und Patienten						
		insgesamt	davon im Alter von ... bis unter ... Jahren					
			unter 15	15 – 25	25 – 40	40 – 65	65 – 75	75 und mehr
Versorgungsgebiet 14								
Bestimmte infektiöse und parasitäre Krankheiten (A00 – B99)	a	3 743	778	287	306	826	527	1 019
	b	3 830	684	295	265	653	500	1 433
Neubildungen (C00 – D48)	a	15 095	198	171	377	5 107	4 596	4 646
	b	14 929	148	192	640	6 273	3 687	3 989
Krankheiten des Blutes und der blutbildenden Organe sowie bestimmte Störungen mit Beteiligung des Immunsystems (D50 – D90)	a	760	43	32	46	169	148	322
	b	1 149	85	48	60	220	171	565
Endokrine, Ernährungs- und Stoffwechselkrankheiten (E00 – E90)	a	2 989	142	121	191	978	550	1 007
	b	3 941	157	163	307	999	520	1 795
Psychische und Verhaltensstörungen (F00 – F99)	a	9 034	507	1 159	2 328	4 019	459	562
	b	7 511	363	1 204	1 371	2 983	527	1 063
Krankheiten des Nervensystems (G00 – G99)	a	6 557	488	289	570	2 621	1 125	1 464
	b	5 938	399	449	548	1 991	891	1 660
Krankheiten des Auges und der Augenanhangsgebilde (H00 – H59)	a	2 336	87	51	105	664	618	811
	b	2 881	85	57	86	676	727	1 250
Krankheiten des Ohres und des Warzenfortsatzes (H60 – H95)	a	913	113	53	93	401	123	130
	b	1 139	85	57	104	446	210	237
Krankheiten des Kreislaufsystems (I00 – I99)	a	20 807	111	147	503	6 905	5 290	7 851
	b	18 194	107	224	404	3 972	3 917	9 570
Krankheiten des Atmungssystems (J00 – J99)	a	9 356	1 654	493	645	2 291	1 583	2 690
	b	8 110	1 243	517	618	1 825	1 226	2 681
Krankheiten des Verdauungssystems (K00 – K93)	a	13 136	555	731	1 464	5 182	2 220	2 984
	b	13 784	465	1 065	1 400	4 472	2 108	4 274
Krankheiten der Haut und der Unterhaut (L00 – L99)	a	1 874	128	271	332	663	219	261
	b	1 757	95	195	215	571	232	449
Krankheiten des Muskel-Skelett-Systems und des Bindegewebes (M00 – M99)	a	12 327	166	449	1 238	6 076	2 201	2 197
	b	16 975	236	472	984	7 315	3 486	4 482
Krankheiten des Urogenitalsystems (N00 – N99)	a	6 305	185	230	597	2 072	1 270	1 951
	b	7 771	219	672	1 239	2 814	910	1 917
Schwangerschaft, Geburt und Wochenbett (O00 – O99)	a	11 782	5	2 408	8 980	389	–	–
	b	874	874	–	–	–	–	–
Bestimmte Zustände, die ihren Ursprung in der Perinatalperiode haben (P00 – P96)	a	1 082	1 082	–	–	–	–	–
	b	874	874	–	–	–	–	–
Angeborene Fehlbildungen, Deformitäten und Chromosomenanomalien (Q00 – Q99)	a	686	509	48	44	68	10	7
	b	502	258	68	65	77	23	11
Symptome und abnorme klinische und Laborbefunde, die anderorts nicht klassifiziert sind (R00 – R99)	a	5 320	606	422	555	1 664	754	1 319
	b	6 230	635	758	672	1 563	778	1 824
Verletzungen, Vergiftungen und bestimmte andere Folgen äußerer Ursachen (S00 – T98)	a	10 945	1 322	1 277	1 433	3 190	1 258	2 465
	b	13 025	1 017	724	704	2 796	1 893	5 891
Funktionseinschränkungen (U00 – U99)	a	–	–	–	–	–	–	–
	b	–	–	–	–	–	–	–
Faktoren, die den Gesundheitszustand beeinflussen und zur Inanspruchnahme des Gesundheitswesens führen (Z00 – Z99)	a	3 740	3 100	24	48	174	146	248
	b	3 669	3 062	42	84	202	101	178
Insgesamt	a	127 005	11 774	6 255	10 875	43 070	23 097	31 934
	b	143 991	10 222	9 610	18 746	40 237	21 907	43 269

1) Internationale statistische Klassifikation der Krankheiten und verwandter Gesundheitsprobleme (ICD-10)

Noch: 4. Entlassene oder verstorbene vollstationäre Patient(inn)en (einschl. Stundenfällen) 2015
nach dem Wohnort sowie nach Altersgruppen, Geschlecht und Diagnosen

Noch: 4.1 Aus Krankenhäusern

Krankheitsart (Positionsnummer) ¹⁾ a = männlich b = weiblich	Entlassene oder verstorbene vollstationäre Patientinnen und Patienten							
	insgesamt	davon im Alter von ... bis unter ... Jahren						
		unter 15	15 – 25	25 – 40	40 – 65	65 – 75	75 und mehr	
Versorgungsgebiet 15								
Bestimmte infektiöse und parasitäre Krankheiten (A00 – B99)	a	1 245	309	118	92	275	153	298
	b	1 328	267	126	100	241	140	454
Neubildungen (C00 – D48)	a	3 326	35	36	111	1 270	931	943
	b	3 168	27	54	154	1 415	675	843
Krankheiten des Blutes und der blutbildenden Organe sowie bestimmte Störungen mit Beteiligung des Immunsystems (D50 – D90)	a	258	32	6	17	65	44	94
	b	326	10	6	17	61	48	184
Endokrine, Ernährungs- und Stoffwechselkrankheiten (E00 – E90)	a	953	33	40	42	314	200	324
	b	1 180	59	29	76	320	149	547
Psychische und Verhaltensstörungen (F00 – F99)	a	2 335	148	384	591	864	136	212
	b	2 260	123	430	355	817	164	371
Krankheiten des Nervensystems (G00 – G99)	a	2 130	79	87	193	925	361	485
	b	1 850	92	129	190	660	250	529
Krankheiten des Auges und der Augenanhangsgebilde (H00 – H59)	a	491	17	10	34	172	118	140
	b	528	15	15	34	152	139	173
Krankheiten des Ohres und des Warzenfortsatzes (H60 – H95)	a	271	29	15	27	111	46	43
	b	316	16	16	42	132	50	60
Krankheiten des Kreislaufsystems (I00 – I99)	a	6 343	31	56	170	2 102	1 456	2 528
	b	5 506	38	67	121	1 257	1 146	2 877
Krankheiten des Atmungssystems (J00 – J99)	a	3 013	349	140	207	796	541	980
	b	2 329	238	170	178	559	394	790
Krankheiten des Verdauungssystems (K00 – K93)	a	3 831	180	245	391	1 550	621	844
	b	3 886	173	284	426	1 279	553	1 171
Krankheiten der Haut und der Unterhaut (L00 – L99)	a	669	27	93	116	253	74	106
	b	513	33	63	68	186	56	107
Krankheiten des Muskel-Skelett-Systems und des Bindegewebes (M00 – M99)	a	4 190	63	164	346	2 097	761	759
	b	5 027	79	155	304	2 140	984	1 365
Krankheiten des Urogenitalsystems (N00 – N99)	a	1 487	47	63	129	503	275	470
	b	2 092	57	214	384	732	236	469
Schwangerschaft, Geburt und Wochenbett (O00 – O99)	b	3 203	1	634	2 460	108	–	–
Bestimmte Zustände, die ihren Ursprung in der Perinatalperiode haben (P00 – P96)	a	246	246	–	–	–	–	–
	b	229	229	–	–	–	–	–
Angeborene Fehlbildungen, Deformitäten und Chromosomenanomalien (Q00 – Q99)	a	208	126	22	17	28	10	5
	b	181	100	27	20	26	4	4
Symptome und abnorme klinische und Laborbefunde, die anderorts nicht klassifiziert sind (R00 – R99)	a	1 935	160	227	253	602	249	444
	b	2 103	177	293	238	558	242	595
Verletzungen, Vergiftungen und bestimmte andere Folgen äußerer Ursachen (S00 – T98)	a	3 500	369	473	466	1 085	413	694
	b	3 548	261	267	211	843	474	1 492
Funktionseinschränkungen (U00 – U99)	a	–	–	–	–	–	–	–
	b	–	–	–	–	–	–	–
Faktoren, die den Gesundheitszustand beeinflussen und zur Inanspruchnahme des Gesundheitswesens führen (Z00 – Z99)	a	1 045	818	14	17	83	42	71
	b	1 042	807	15	15	86	37	82
Insgesamt	a	37 476	3 098	2 193	3 219	13 095	6 431	9 440
	b	40 615	2 802	2 994	5 393	11 572	5 741	12 113

1) Internationale statistische Klassifikation der Krankheiten und verwandter Gesundheitsprobleme (ICD-10)

**Noch: 4. Entlassene oder verstorbene vollstationäre Patient(inn)en (einschl. Stundenfällen) 2015
nach dem Wohnort sowie nach Altersgruppen, Geschlecht und Diagnosen**

Noch: 4.1 Aus Krankenhäusern

Krankheitsart (Positionsnummer) ¹⁾ a = männlich b = weiblich	Entlassene oder verstorbene vollstationäre Patientinnen und Patienten							
	insgesamt	davon im Alter von ... bis unter ... Jahren						
		unter 15	15 – 25	25 – 40	40 – 65	65 – 75	75 und mehr	
Versorgungsgebiet 16								
Bestimmte infektiöse und parasitäre Krankheiten (A00 – B99)	a	1 442	228	107	150	397	195	365
	b	1 503	239	104	122	291	191	556
Neubildungen (C00 – D48)	a	4 932	50	40	108	1 763	1 359	1 612
	b	4 926	50	80	209	2 062	1 150	1 375
Krankheiten des Blutes und der blutbildenden Organe sowie bestimmte Störungen mit Beteiligung des Immunsystems (D50 – D90)	a	288	19	8	16	90	57	98
	b	413	17	10	23	85	53	225
Endokrine, Ernährungs- und Stoffwechselkrankheiten (E00 – E90)	a	1 087	50	39	97	352	202	347
	b	1 496	46	73	123	421	217	616
Psychische und Verhaltensstörungen (F00 – F99)	a	2 935	95	391	803	1 344	153	149
	b	2 796	101	435	581	1 169	234	276
Krankheiten des Nervensystems (G00 – G99)	a	2 671	156	89	205	1 252	472	497
	b	1 952	108	110	154	757	304	519
Krankheiten des Auges und der Augenanhangsgebilde (H00 – H59)	a	720	28	21	35	253	168	215
	b	785	32	16	23	177	179	358
Krankheiten des Ohres und des Warzenfortsatzes (H60 – H95)	a	326	32	10	31	145	50	58
	b	388	32	20	38	145	69	84
Krankheiten des Kreislaufsystems (I00 – I99)	a	9 090	41	60	203	3 098	2 316	3 372
	b	7 174	28	75	161	1 618	1 488	3 804
Krankheiten des Atmungssystems (J00 – J99)	a	4 074	717	206	352	1 036	757	1 006
	b	2 962	490	247	231	658	447	889
Krankheiten des Verdauungssystems (K00 – K93)	a	5 505	237	332	631	2 250	893	1 162
	b	5 362	163	423	624	1 730	844	1 578
Krankheiten der Haut und der Unterhaut (L00 – L99)	a	801	67	113	141	278	87	115
	b	736	53	90	108	256	76	153
Krankheiten des Muskel-Skelett-Systems und des Bindegewebes (M00 – M99)	a	4 760	84	214	471	2 481	790	720
	b	5 917	108	172	401	2 542	1 204	1 490
Krankheiten des Urogenitalsystems (N00 – N99)	a	2 210	83	85	242	811	420	569
	b	2 938	69	282	547	1 095	319	626
Schwangerschaft, Geburt und Wochenbett (O00 – O99)	b	5 724	–	1 074	4 494	156	–	–
Bestimmte Zustände, die ihren Ursprung in der Perinatalperiode haben (P00 – P96)	a	552	552	–	–	–	–	–
	b	468	468	–	–	–	–	–
Angeborene Fehlbildungen, Deformitäten und Chromosomenanomalien (Q00 – Q99)	a	314	214	25	24	41	6	4
	b	272	149	39	32	31	8	13
Symptome und abnorme klinische und Laborbefunde, die anderorts nicht klassifiziert sind (R00 – R99)	a	1 990	177	180	276	660	271	426
	b	2 316	221	277	280	643	281	614
Verletzungen, Vergiftungen und bestimmte andere Folgen äußerer Ursachen (S00 – T98)	a	4 973	604	615	657	1 542	559	996
	b	5 119	416	334	355	1 237	702	2 075
Funktionseinschränkungen (U00 – U99)	a	–	–	–	–	–	–	–
	b	–	–	–	–	–	–	–
Faktoren, die den Gesundheitszustand beeinflussen und zur Inanspruchnahme des Gesundheitswesens führen (Z00 – Z99)	a	1 672	1 412	9	10	98	59	84
	b	1 621	1 372	15	31	102	41	60
Insgesamt	a	50 342	4 846	2 544	4 452	17 891	8 814	11 795
	b	54 868	4 162	3 876	8 537	15 175	7 807	15 311

1) Internationale statistische Klassifikation der Krankheiten und verwandter Gesundheitsprobleme (ICD-10)

**Noch. 4. Entlassene oder verstorbene vollstationäre Patient(inn)en (einschl. Stundenfällen) 2015
nach dem Wohnort sowie nach Altersgruppen, Geschlecht und Diagnosen
4.2 Aus Vorsorge- oder Rehabilitationseinrichtungen**

Krankheitsart (Positionsnummer) ¹⁾ a = männlich b = weiblich	Entlassene oder verstorbene vollstationäre Patientinnen und Patienten							
	insgesamt	davon im Alter von ... bis unter ... Jahren						
		unter 15	15 – 25	25 – 40	40 – 65	65 – 75	75 und mehr	
Regierungsbezirk Düsseldorf								
Bestimmte infektiöse und parasitäre Krankheiten (A00 – B99)	a	126	5	2	7	53	21	38
	b	90	3	1	5	40	16	25
Neubildungen (C00 – D48)	a	4 441	21	22	110	1 922	1 422	944
	b	5 852	23	31	153	3 050	1 365	1 230
Krankheiten des Blutes und der blutbildenden Organe sowie bestimmte Störungen mit Beteiligung des Immunsystems (D50 – D90)	a	121	62	–	9	34	10	6
	b	127	56	1	18	38	6	8
Endokrine, Ernährungs- und Stoffwechselkrankheiten (E00 – E90)	a	1 121	209	53	60	693	65	41
	b	898	194	66	184	373	45	36
Psychische und Verhaltensstörungen (F00 – F99)	a	5 471	449	127	742	4 007	96	50
	b	10 339	273	220	2 800	6 744	209	93
Krankheiten des Nervensystems (G00 – G99)	a	1 271	72	41	83	664	222	189
	b	1 287	65	39	160	700	161	162
Krankheiten des Auges und der Augenanhangsgebilde (H00 – H59)	a	26	4	–	1	19	–	2
	b	18	2	–	3	11	1	1
Krankheiten des Ohres und des Warzenfortsatzes (H60 – H95)	a	158	4	1	16	127	7	3
	b	123	3	3	2	96	13	6
Krankheiten des Kreislaufsystems (I00 – I99)	a	7 764	9	15	117	3 599	1 874	2 150
	b	4 982	10	14	125	1 550	1 158	2 125
Krankheiten des Atmungssystems (J00 – J99)	a	2 391	749	15	57	1 049	282	239
	b	2 231	563	31	133	1 101	262	141
Krankheiten des Verdauungssystems (K00 – K93)	a	391	11	8	32	245	38	57
	b	468	16	19	53	235	56	89
Krankheiten der Haut und der Unterhaut (L00 – L99)	a	416	150	10	30	199	12	15
	b	506	147	15	54	239	35	16
Krankheiten des Muskel-Skelett-Systems und des Bindegewebes (M00 – M99)	a	8 816	33	45	383	5 270	1 502	1 583
	b	14 461	101	107	569	6 585	3 132	3 967
Krankheiten des Urogenitalsystems (N00 – N99)	a	96	1	–	5	59	17	14
	b	140	4	7	27	64	13	25
Schwangerschaft, Geburt und Wochenbett (O00 – O99)	b	3	–	–	3	–	–	–
Bestimmte Zustände, die ihren Ursprung in der Perinatalperiode haben (P00 – P96)	a	4	3	–	1	–	–	–
	b	5	3	–	–	2	–	–
Angeborene Fehlbildungen, Deformitäten und Chromosomenanomalien (Q00 – Q99)	a	94	26	7	8	49	2	2
	b	120	47	14	16	30	6	7
Symptome und abnorme klinische und Laborbefunde, die anderorts nicht klassifiziert sind (R00 – R99)	a	331	79	5	14	105	32	96
	b	661	78	1	139	216	66	161
Verletzungen, Vergiftungen und bestimmte andere Folgen äußerer Ursachen (S00 – T98)	a	1 883	24	48	72	570	390	779
	b	3 595	10	13	45	547	745	2 235
Funktionseinschränkungen (U00 – U99)	a	6	–	–	–	4	1	1
	b	8	–	–	–	2	1	5
Faktoren, die den Gesundheitszustand beeinflussen und zur Inanspruchnahme des Gesundheitswesens führen (Z00 – Z99)	a	3 595	428	16	113	1 606	648	784
	b	3 997	459	12	203	1 389	746	1 188
Insgesamt	a	38 522	2 339	415	1 860	20 274	6 641	6 993
	b	49 911	2 057	594	4 692	23 012	8 036	11 520

1) Internationale statistische Klassifikation der Krankheiten und verwandter Gesundheitsprobleme (ICD-10)

**Noch: 4. Entlassene oder verstorbene vollstationäre Patient(inn)en (einschl. Stundenfällen) 2015
nach dem Wohnort sowie nach Altersgruppen, Geschlecht und Diagnosen**

Noch: 4.2 Aus Vorsorge- oder Rehabilitationseinrichtungen

Krankheitsart (Positionsnummer) ¹⁾	a = männlich b = weiblich	Entlassene oder verstorbene vollstationäre Patientinnen und Patienten						
		insgesamt	davon im Alter von ... bis unter ... Jahren					
			unter 15	15 – 25	25 – 40	40 – 65	65 – 75	75 und mehr
Regierungsbezirk Köln								
Bestimmte infektiöse und parasitäre Krankheiten (A00 – B99)	a	134	5	1	6	77	25	20
	b	84	1	2	1	33	21	26
Neubildungen (C00 – D48)	a	3 337	14	22	94	1 519	1 032	656
	b	4 865	6	20	176	2 718	1 121	824
Krankheiten des Blutes und der blutbildenden Organe sowie bestimmte Störungen mit Beteiligung des Immunsystems (D50 – D90)	a	119	55	–	14	38	8	4
	b	123	49	1	15	42	5	11
Endokrine, Ernährungs- und Stoffwechselkrankheiten (E00 – E90)	a	1 017	146	44	66	672	55	34
	b	795	176	67	109	339	64	40
Psychische und Verhaltensstörungen (F00 – F99)	a	5 107	489	139	719	3 635	79	46
	b	9 540	304	257	2 563	6 098	207	111
Krankheiten des Nervensystems (G00 – G99)	a	1 308	58	25	98	675	237	215
	b	1 165	39	31	132	651	175	137
Krankheiten des Auges und der Augenanhangsgebilde (H00 – H59)	a	23	9	–	3	9	1	1
	b	28	5	–	1	20	2	–
Krankheiten des Ohres und des Warzenfortsatzes (H60 – H95)	a	160	9	–	12	134	3	2
	b	130	3	1	13	103	7	3
Krankheiten des Kreislaufsystems (I00 – I99)	a	6 412	5	18	127	3 010	1 592	1 660
	b	4 023	5	9	88	1 260	954	1 707
Krankheiten des Atmungssystems (J00 – J99)	a	2 004	663	21	41	839	255	185
	b	1 901	514	28	115	870	223	151
Krankheiten des Verdauungssystems (K00 – K93)	a	318	9	7	33	202	32	35
	b	380	16	10	40	215	48	51
Krankheiten der Haut und der Unterhaut (L00 – L99)	a	414	147	13	21	199	21	13
	b	482	161	22	63	196	28	12
Krankheiten des Muskel-Skelett-Systems und des Bindegewebes (M00 – M99)	a	6 959	21	47	326	4 230	1 131	1 204
	b	11 299	114	107	457	5 318	2 492	2 811
Krankheiten des Urogenitalsystems (N00 – N99)	a	77	1	–	4	39	13	20
	b	114	4	2	25	51	11	21
Schwangerschaft, Geburt und Wochenbett (O00 – O99)	b	1	–	–	–	1	–	–
Bestimmte Zustände, die ihren Ursprung in der Perinatalperiode haben (P00 – P96)	a	4	3	–	–	1	–	–
	b	6	6	–	–	–	–	–
Angeborene Fehlbildungen, Deformitäten und Chromosomenanomalien (Q00 – Q99)	a	84	38	8	8	28	2	–
	b	109	23	15	16	47	5	3
Symptome und abnorme klinische und Laborbefunde, die anderorts nicht klassifiziert sind (R00 – R99)	a	292	94	1	17	107	22	51
	b	541	78	7	140	212	40	64
Verletzungen, Vergiftungen und bestimmte andere Folgen äußerer Ursachen (S00 – T98)	a	1 590	16	44	94	495	345	596
	b	2 729	21	21	54	507	596	1 530
Funktionseinschränkungen (U00 – U99)	a	1	–	–	–	–	1	–
	b	–	–	–	–	–	–	–
Faktoren, die den Gesundheitszustand beeinflussen und zur Inanspruchnahme des Gesundheitswesens führen (Z00 – Z99)	a	3 239	397	15	115	1 491	587	634
	b	3 016	428	8	143	1 194	558	685
Insgesamt	a	32 599	2 179	405	1 798	17 400	5 441	5 376
	b	41 331	1 953	608	4 151	19 875	6 557	8 187

1) Internationale statistische Klassifikation der Krankheiten und verwandter Gesundheitsprobleme (ICD-10)

Noch: 4. Entlassene oder verstorbene vollstationäre Patient(inn)en (einschl. Stundenfällen) 2015
nach dem Wohnort sowie nach Altersgruppen, Geschlecht und Diagnosen

Noch: 4.2 Aus Vorsorge- oder Rehabilitationseinrichtungen

Krankheitsart (Positionsnummer) ¹⁾ a = männlich b = weiblich	Entlassene oder verstorbene vollstationäre Patientinnen und Patienten							
	insgesamt	davon im Alter von ... bis unter ... Jahren						
		unter 15	15 – 25	25 – 40	40 – 65	65 – 75	75 und mehr	
Regierungsbezirk Münster								
Bestimmte infektiöse und parasitäre Krankheiten (A00 – B99)	a	90	5	–	7	33	15	30
	b	91	2	1	7	28	17	36
Neubildungen (C00 – D48)	a	2 668	13	18	75	1 208	889	465
	b	3 303	8	8	126	1 870	697	594
Krankheiten des Blutes und der blutbildenden Organe sowie bestimmte Störungen mit Beteiligung des Immunsystems (D50 – D90)	a	82	49	–	3	21	1	8
	b	79	37	–	6	22	3	11
Endokrine, Ernährungs- und Stoffwechselkrankheiten (E00 – E90)	a	567	100	29	50	347	24	17
	b	461	111	42	90	178	20	20
Psychische und Verhaltensstörungen (F00 – F99)	a	3 206	299	63	486	2 263	56	39
	b	5 678	174	109	1 699	3 535	116	45
Krankheiten des Nervensystems (G00 – G99)	a	763	33	23	55	420	124	108
	b	796	31	24	103	441	93	104
Krankheiten des Auges und der Augenanhangsgebilde (H00 – H59)	a	14	6	–	1	7	–	–
	b	17	10	–	–	6	–	1
Krankheiten des Ohres und des Warzenfortsatzes (H60 – H95)	a	90	1	–	7	76	5	1
	b	52	3	–	4	37	1	7
Krankheiten des Kreislaufsystems (I00 – I99)	a	4 729	3	10	86	2 336	1 072	1 222
	b	2 751	1	15	68	852	578	1 237
Krankheiten des Atmungssystems (J00 – J99)	a	1 551	501	15	30	597	203	205
	b	1 293	404	17	96	547	137	92
Krankheiten des Verdauungssystems (K00 – K93)	a	279	5	8	27	159	28	52
	b	374	14	11	33	158	47	111
Krankheiten der Haut und der Unterhaut (L00 – L99)	a	324	118	10	19	153	18	6
	b	367	101	19	39	177	16	15
Krankheiten des Muskel-Skelett-Systems und des Bindegewebes (M00 – M99)	a	6 469	14	35	352	4 262	944	862
	b	8 813	38	59	429	4 757	1 624	1 906
Krankheiten des Urogenitalsystems (N00 – N99)	a	59	1	–	1	24	14	19
	b	75	3	2	6	40	8	16
Schwangerschaft, Geburt und Wochenbett (O00 – O99)	b	1	–	–	1	–	–	–
Bestimmte Zustände, die ihren Ursprung in der Perinatalperiode haben (P00 – P96)	a	4	4	–	–	–	–	–
	b	1	–	–	–	1	–	–
Angeborene Fehlbildungen, Deformitäten und Chromosomenanomalien (Q00 – Q99)	a	51	29	5	2	11	4	–
	b	64	22	6	10	20	3	3
Symptome und abnorme klinische und Laborbefunde, die anderorts nicht klassifiziert sind (R00 – R99)	a	235	69	2	10	69	36	49
	b	505	37	4	116	145	40	163
Verletzungen, Vergiftungen und bestimmte andere Folgen äußerer Ursachen (S00 – T98)	a	1 210	14	30	68	442	258	398
	b	2 001	12	16	31	408	370	1 164
Funktionseinschränkungen (U00 – U99)	a	8	–	–	–	4	4	–
	b	4	–	–	–	–	1	3
Faktoren, die den Gesundheitszustand beeinflussen und zur Inanspruchnahme des Gesundheitswesens führen (Z00 – Z99)	a	1 543	332	3	49	513	324	322
	b	1 819	329	6	117	585	332	450
Insgesamt	a	23 942	1 596	251	1 328	12 945	4 019	3 803
	b	28 545	1 337	339	2 981	13 807	4 103	5 978

1) Internationale statistische Klassifikation der Krankheiten und verwandter Gesundheitsprobleme (ICD-10)

**Noch: 4. Entlassene oder verstorbene vollstationäre Patient(inn)en (einschl. Stundenfällen) 2015
nach dem Wohnort sowie nach Altersgruppen, Geschlecht und Diagnosen**
Noch: 4.2 Aus Vorsorge- oder Rehabilitationseinrichtungen

Krankheitsart (Positionsnummer) ¹⁾	a = männlich b = weiblich	Entlassene oder verstorbene vollstationäre Patientinnen und Patienten						
		insgesamt	davon im Alter von ... bis unter ... Jahren					
			unter 15	15 – 25	25 – 40	40 – 65	65 – 75	75 und mehr
Regierungsbezirk Detmold								
Bestimmte infektiöse und parasitäre Krankheiten (A00 – B99)	a	63	4	2	7	30	13	7
	b	45	8	–	1	13	11	12
Neubildungen (C00 – D48)	a	2 231	7	13	45	1 030	719	417
	b	2 653	5	13	90	1 516	510	519
Krankheiten des Blutes und der blutbildenden Organe sowie bestimmte Störungen mit Beteiligung des Immunsystems (D50 – D90)	a	87	60	1	4	21	1	–
	b	76	59	1	3	12	1	–
Endokrine, Ernährungs- und Stoffwechselkrankheiten (E00 – E90)	a	489	123	32	49	245	26	14
	b	452	136	38	61	185	26	6
Psychische und Verhaltensstörungen (F00 – F99)	a	2 829	295	63	453	1 944	50	24
	b	5 768	169	124	1 967	3 378	85	45
Krankheiten des Nervensystems (G00 – G99)	a	754	30	19	84	417	90	114
	b	732	20	13	98	411	100	90
Krankheiten des Auges und der Augenanhangsgebilde (H00 – H59)	a	14	7	–	1	6	–	–
	b	10	–	–	3	7	–	–
Krankheiten des Ohres und des Warzenfortsatzes (H60 – H95)	a	74	2	3	6	57	3	3
	b	71	–	–	9	51	6	5
Krankheiten des Kreislaufsystems (I00 – I99)	a	4 322	1	7	84	2 115	952	1 163
	b	2 485	3	9	63	772	561	1 077
Krankheiten des Atmungssystems (J00 – J99)	a	1 314	559	18	27	485	134	91
	b	1 169	462	21	79	452	95	60
Krankheiten des Verdauungssystems (K00 – K93)	a	184	–	1	28	119	13	23
	b	201	5	11	26	112	17	30
Krankheiten der Haut und der Unterhaut (L00 – L99)	a	341	120	14	29	164	8	6
	b	348	126	19	40	146	10	7
Krankheiten des Muskel-Skelett-Systems und des Bindegewebes (M00 – M99)	a	6 252	17	50	358	4 071	859	897
	b	7 967	47	76	421	4 367	1 347	1 709
Krankheiten des Urogenitalsystems (N00 – N99)	a	42	2	1	2	33	3	1
	b	45	2	2	8	23	1	9
Schwangerschaft, Geburt und Wochenbett (O00 – O99)	b	1	–	–	1	–	–	–
Bestimmte Zustände, die ihren Ursprung in der Perinatalperiode haben (P00 – P96)	a	1	1	–	–	–	–	–
	b	–	–	–	–	–	–	–
Angeborene Fehlbildungen, Deformitäten und Chromosomenanomalien (Q00 – Q99)	a	43	13	2	6	21	–	1
	b	62	15	12	6	26	2	1
Symptome und abnorme klinische und Laborbefunde, die anderorts nicht klassifiziert sind (R00 – R99)	a	220	60	2	14	77	23	44
	b	504	48	1	188	145	31	91
Verletzungen, Vergiftungen und bestimmte andere Folgen äußerer Ursachen (S00 – T98)	a	1 019	13	27	68	392	207	312
	b	1 415	10	15	24	343	288	735
Funktionseinschränkungen (U00 – U99)	a	3	–	–	–	–	2	1
	b	6	1	–	–	3	–	2
Faktoren, die den Gesundheitszustand beeinflussen und zur Inanspruchnahme des Gesundheitswesens führen (Z00 – Z99)	a	1 322	277	11	57	429	232	316
	b	1 624	321	8	126	454	256	459
Insgesamt	a	21 604	1 591	266	1 322	11 656	3 335	3 434
	b	25 634	1 437	363	3 214	12 416	3 347	4 857

1) Internationale statistische Klassifikation der Krankheiten und verwandter Gesundheitsprobleme (ICD-10)

Noch: 4. Entlassene oder verstorbene vollstationäre Patient(inn)en (einschl. Stundenfällen) 2015
nach dem Wohnort sowie nach Altersgruppen, Geschlecht und Diagnosen

Noch: 4.2 Aus Vorsorge- oder Rehabilitationseinrichtungen

Krankheitsart (Positionsnummer) ¹⁾ a = männlich b = weiblich	Entlassene oder verstorbene vollstationäre Patientinnen und Patienten							
	insgesamt	davon im Alter von ... bis unter ... Jahren						
		unter 15	15 – 25	25 – 40	40 – 65	65 – 75	75 und mehr	
Regierungsbezirk Arnsberg								
Bestimmte infektiöse und parasitäre Krankheiten (A00 – B99)	a	96	9	2	9	46	14	16
	b	66	5	–	4	27	11	19
Neubildungen (C00 – D48)	a	3 414	5	21	90	1 574	1 058	666
	b	4 428	7	23	141	2 351	982	924
Krankheiten des Blutes und der blutbildenden Organe sowie bestimmte Störungen mit Beteiligung des Immunsystems (D50 – D90)	a	95	65	–	5	15	6	4
	b	102	65	3	4	23	2	5
Endokrine, Ernährungs- und Stoffwechselkrankheiten (E00 – E90)	a	987	169	40	66	643	41	28
	b	751	204	51	147	287	42	20
Psychische und Verhaltensstörungen (F00 – F99)	a	4 626	448	149	740	3 195	68	26
	b	8 265	238	139	2 559	5 122	138	69
Krankheiten des Nervensystems (G00 – G99)	a	1 044	47	25	87	536	187	162
	b	1 043	37	27	161	557	139	122
Krankheiten des Auges und der Augenanhangsgebilde (H00 – H59)	a	14	6	–	–	7	–	1
	b	15	4	2	2	5	2	–
Krankheiten des Ohres und des Warzenfortsatzes (H60 – H95)	a	98	4	1	6	85	2	–
	b	97	10	–	6	69	5	7
Krankheiten des Kreislaufsystems (I00 – I99)	a	6 300	3	11	127	3 304	1 357	1 498
	b	3 690	7	15	81	1 254	802	1 531
Krankheiten des Atmungssystems (J00 – J99)	a	1 972	694	14	46	794	239	185
	b	1 689	539	17	137	733	175	88
Krankheiten des Verdauungssystems (K00 – K93)	a	313	15	9	23	203	33	30
	b	390	15	19	42	217	37	60
Krankheiten der Haut und der Unterhaut (L00 – L99)	a	415	148	12	33	188	20	14
	b	491	149	12	52	244	22	12
Krankheiten des Muskel-Skelett-Systems und des Bindegewebes (M00 – M99)	a	8 512	29	39	408	5 514	1 249	1 273
	b	11 639	74	72	547	6 180	2 185	2 581
Krankheiten des Urogenitalsystems (N00 – N99)	a	55	4	–	2	34	9	6
	b	86	3	1	15	42	6	19
Schwangerschaft, Geburt und Wochenbett (O00 – O99)	a	–	–	–	–	–	–	–
	b	3	–	1	2	–	–	–
Bestimmte Zustände, die ihren Ursprung in der Perinatalperiode haben (P00 – P96)	a	6	4	–	–	1	–	1
	b	4	3	–	1	–	–	–
Angeborene Fehlbildungen, Deformitäten und Chromosomenanomalien (Q00 – Q99)	a	88	38	7	9	29	2	3
	b	105	36	11	12	40	5	1
Symptome und abnorme klinische und Laborbefunde, die anderorts nicht klassifiziert sind (R00 – R99)	a	270	98	2	16	97	30	27
	b	552	78	3	172	203	31	65
Verletzungen, Vergiftungen und bestimmte andere Folgen äußerer Ursachen (S00 – T98)	a	1 340	29	29	84	495	262	441
	b	2 176	17	16	42	517	436	1 148
Funktionseinschränkungen (U00 – U99)	a	7	–	–	–	2	3	2
	b	4	–	–	–	–	1	3
Faktoren, die den Gesundheitszustand beeinflussen und zur Inanspruchnahme des Gesundheitswesens führen (Z00 – Z99)	a	2 766	466	9	65	919	642	665
	b	3 518	524	9	261	845	743	1 136
Insgesamt	a	32 418	2 281	370	1 816	17 681	5 222	5 048
	b	39 114	2 015	421	4 388	18 716	5 764	7 810

1) Internationale statistische Klassifikation der Krankheiten und verwandter Gesundheitsprobleme (ICD-10)

**Noch: 4. Entlassene oder verstorbene vollstationäre Patient(inn)en (einschl. Stundenfällen) 2015
nach dem Wohnort sowie nach Altersgruppen, Geschlecht und Diagnosen**

Noch: 4.2 Aus Vorsorge- oder Rehabilitationseinrichtungen

Krankheitsart (Positionsnummer) ¹⁾ a = männlich b = weiblich	Entlassene oder verstorbene vollstationäre Patientinnen und Patienten							
	insgesamt	davon im Alter von ... bis unter ... Jahren						
		unter 15	15 – 25	25 – 40	40 – 65	65 – 75	75 und mehr	
Nordrhein-Westfalen								
Bestimmte infektiöse und parasitäre Krankheiten (A00 – B99)	a	509	28	7	36	239	88	111
	b	376	19	4	18	141	76	118
Neubildungen (C00 – D48)	a	16 091	60	96	414	7 253	5 120	3 148
	b	21 101	49	95	686	11 505	4 675	4 091
Krankheiten des Blutes und der blutbildenden Organe sowie bestimmte Störungen mit Beteiligung des Immunsystems (D50 – D90)	a	504	291	1	35	129	26	22
	b	507	266	6	46	137	17	35
Endokrine, Ernährungs- und Stoffwechselkrankheiten (E00 – E90)	a	4 181	747	198	291	2 600	211	134
	b	3 357	821	264	591	1 362	197	122
Psychische und Verhaltensstörungen (F00 – F99)	a	21 239	1 980	541	3 140	15 044	349	185
	b	39 590	1 158	849	11 588	24 877	755	363
Krankheiten des Nervensystems (G00 – G99)	a	5 140	240	133	407	2 712	860	788
	b	5 023	192	134	654	2 760	668	615
Krankheiten des Auges und der Augenanhangsgebilde (H00 – H59)	a	91	32	–	6	48	1	4
	b	88	21	2	9	49	5	2
Krankheiten des Ohres und des Warzenfortsatzes (H60 – H95)	a	580	20	5	47	479	20	9
	b	473	19	4	34	356	32	28
Krankheiten des Kreislaufsystems (I00 – I99)	a	29 527	21	61	541	14 364	6 847	7 693
	b	17 931	26	62	425	5 688	4 053	7 677
Krankheiten des Atmungssystems (J00 – J99)	a	9 232	3 166	83	201	3 764	1 113	905
	b	8 283	2 482	114	560	3 703	892	532
Krankheiten des Verdauungssystems (K00 – K93)	a	1 485	40	33	143	928	144	197
	b	1 813	66	70	194	937	205	341
Krankheiten der Haut und der Unterhaut (L00 – L99)	a	1 910	683	59	132	903	79	54
	b	2 194	684	87	248	1 002	111	62
Krankheiten des Muskel-Skelett-Systems und des Bindegewebes (M00 – M99)	a	37 008	114	216	1 827	23 347	5 685	5 819
	b	54 179	374	421	2 423	27 207	10 780	12 974
Krankheiten des Urogenitalsystems (N00 – N99)	a	329	9	1	14	189	56	60
	b	460	16	14	81	220	39	90
Schwangerschaft, Geburt und Wochenbett (O00 – O99)	b	9	–	1	7	1	–	–
Bestimmte Zustände, die ihren Ursprung in der Perinatalperiode haben (P00 – P96)	a	19	15	–	1	2	–	1
	b	16	12	–	1	3	–	–
Angeborene Fehlbildungen, Deformitäten und Chromosomenanomalien (Q00 – Q99)	a	360	144	29	33	138	10	6
	b	460	143	58	60	163	21	15
Symptome und abnorme klinische und Laborbefunde, die anderorts nicht klassifiziert sind (R00 – R99)	a	1 348	400	12	71	455	143	267
	b	2 763	319	16	755	921	208	544
Verletzungen, Vergiftungen und bestimmte andere Folgen äußerer Ursachen (S00 – T98)	a	7 042	96	178	386	2 394	1 462	2 526
	b	11 916	70	81	196	2 322	2 435	6 812
Funktionseinschränkungen (U00 – U99)	a	25	–	–	–	10	11	4
	b	22	1	–	–	5	3	13
Faktoren, die den Gesundheitszustand beeinflussen und zur Inanspruchnahme des Gesundheitswesens führen (Z00 – Z99)	a	12 465	1 900	54	399	4 958	2 433	2 721
	b	13 974	2 061	43	850	4 467	2 635	3 918
Insgesamt	a	149 085	9 986	1 707	8 124	79 956	24 658	24 654
	b	184 535	8 799	2 325	19 426	87 826	27 807	38 352

1) Internationale statistische Klassifikation der Krankheiten und verwandter Gesundheitsprobleme (ICD-10)

Noch: 4. Entlassene oder verstorbene vollstationäre Patient(inn)en (einschl. Stundenfällen) 2015
nach dem Wohnort sowie nach Altersgruppen, Geschlecht und Diagnosen

Noch: 4.2 Aus Vorsorge- oder Rehabilitationseinrichtungen

Krankheitsart (Positionsnummer) ¹⁾ a = männlich b = weiblich	Entlassene oder verstorbene vollstationäre Patientinnen und Patienten							
	insgesamt	davon im Alter von ... bis unter ... Jahren						
		unter 15	15 – 25	25 – 40	40 – 65	65 – 75	75 und mehr	
Versorgungsgebiet 01								
Bestimmte infektiöse und parasitäre Krankheiten (A00 – B99)	a	51	2	1	5	23	6	14
	b	25	2	1	–	10	4	8
Neubildungen (C00 – D48)	a	1 320	5	9	39	550	422	295
	b	1 973	8	9	53	990	488	425
Krankheiten des Blutes und der blutbildenden Organe sowie bestimmte Störungen mit Beteiligung des Immunsystems (D50 – D90)	a	50	27	–	4	16	2	1
	b	38	15	–	5	15	2	1
Endokrine, Ernährungs- und Stoffwechselkrankheiten (E00 – E90)	a	286	58	11	15	168	18	16
	b	254	60	17	40	104	15	18
Psychische und Verhaltensstörungen (F00 – F99)	a	1 694	110	32	229	1 273	31	19
	b	3 353	83	61	888	2 213	77	31
Krankheiten des Nervensystems (G00 – G99)	a	419	25	11	25	206	83	69
	b	423	15	12	61	224	59	52
Krankheiten des Auges und der Augenanhangsgebilde (H00 – H59)	a	11	4	–	–	7	–	–
	b	7	–	–	–	7	–	–
Krankheiten des Ohres und des Warzenfortsatzes (H60 – H95)	a	65	–	1	4	55	4	1
	b	47	–	–	–	40	5	2
Krankheiten des Kreislaufsystems (I00 – I99)	a	2 462	5	3	35	1 025	633	761
	b	1 555	2	1	34	462	384	672
Krankheiten des Atmungssystems (J00 – J99)	a	718	219	3	21	315	89	71
	b	722	171	7	42	357	90	55
Krankheiten des Verdauungssystems (K00 – K93)	a	111	3	2	10	69	8	19
	b	147	8	6	17	62	20	34
Krankheiten der Haut und der Unterhaut (L00 – L99)	a	152	64	4	7	65	3	9
	b	143	49	6	15	60	9	4
Krankheiten des Muskel-Skelett-Systems und des Bindegewebes (M00 – M99)	a	2 476	11	13	100	1 334	473	545
	b	4 368	28	30	165	1 818	1 016	1 311
Krankheiten des Urogenitalsystems (N00 – N99)	a	32	1	–	3	17	4	7
	b	37	–	1	6	23	5	2
Schwangerschaft, Geburt und Wochenbett (O00 – O99)	b	–	–	–	–	–	–	–
Bestimmte Zustände, die ihren Ursprung in der Perinatalperiode haben (P00 – P96)	a	2	1	–	1	–	–	–
	b	1	1	–	–	–	–	–
Angeborene Fehlbildungen, Deformitäten und Chromosomenanomalien (Q00 – Q99)	a	34	11	3	3	15	1	1
	b	40	14	4	4	11	2	5
Symptome und abnorme klinische und Laborbefunde, die anderorts nicht klassifiziert sind (R00 – R99)	a	111	20	1	4	31	13	42
	b	223	22	–	51	71	21	58
Verletzungen, Vergiftungen und bestimmte andere Folgen äußerer Ursachen (S00 – T98)	a	604	11	13	25	181	126	248
	b	1 114	1	3	19	180	242	669
Funktionseinschränkungen (U00 – U99)	a	1	–	–	–	–	1	–
	b	1	–	–	–	–	–	1
Faktoren, die den Gesundheitszustand beeinflussen und zur Inanspruchnahme des Gesundheitswesens führen (Z00 – Z99)	a	1 162	146	7	32	488	231	258
	b	1 311	169	2	54	403	264	419
Insgesamt	a	11 761	723	114	562	5 838	2 148	2 376
	b	15 782	648	160	1 454	7 050	2 703	3 767

1) Internationale statistische Klassifikation der Krankheiten und verwandter Gesundheitsprobleme (ICD-10)

**Noch: 4. Entlassene oder verstorbene vollstationäre Patient(inn)en (einschl. Stundenfällen) 2015
nach dem Wohnort sowie nach Altersgruppen, Geschlecht und Diagnosen**

Noch: 4.2 Aus Vorsorge- oder Rehabilitationseinrichtungen

Krankheitsart (Positionsnummer) ¹⁾	a = männlich b = weiblich	Entlassene oder verstorbene vollstationäre Patientinnen und Patienten						
		insgesamt	davon im Alter von ... bis unter ... Jahren					
			unter 15	15 – 25	25 – 40	40 – 65	65 – 75	75 und mehr
Versorgungsgebiet 02								
Bestimmte infektiöse und parasitäre Krankheiten (A00 – B99)	a	14	–	1	–	4	4	5
	b	21	–	–	2	7	3	9
Neubildungen (C00 – D48)	a	935	6	2	21	391	289	226
	b	1 085	3	6	29	552	248	247
Krankheiten des Blutes und der blutbildenden Organe sowie bestimmte Störungen mit Beteiligung des Immunsystems (D50 – D90)	a	22	17	–	1	2	1	1
	b	37	19	–	3	11	3	1
Endokrine, Ernährungs- und Stoffwechselkrankheiten (E00 – E90)	a	195	35	10	9	116	16	9
	b	170	36	12	32	80	8	2
Psychische und Verhaltensstörungen (F00 – F99)	a	895	66	25	122	661	13	8
	b	1 774	49	33	531	1 113	29	19
Krankheiten des Nervensystems (G00 – G99)	a	234	14	8	14	128	35	35
	b	246	9	8	29	135	28	37
Krankheiten des Auges und der Augenanhangsgebilde (H00 – H59)	a	2	–	–	–	2	–	–
	b	3	1	–	–	1	1	–
Krankheiten des Ohres und des Warzenfortsatzes (H60 – H95)	a	29	1	–	4	22	2	–
	b	20	–	1	–	15	2	2
Krankheiten des Kreislaufsystems (I00 – I99)	a	1 463	–	2	23	714	328	396
	b	1 023	1	–	32	287	230	473
Krankheiten des Atmungssystems (J00 – J99)	a	502	153	3	11	204	68	63
	b	436	103	4	21	240	45	23
Krankheiten des Verdauungssystems (K00 – K93)	a	82	1	1	9	46	9	16
	b	89	2	1	10	51	7	18
Krankheiten der Haut und der Unterhaut (L00 – L99)	a	79	22	1	5	47	2	2
	b	84	27	3	10	36	6	2
Krankheiten des Muskel-Skelett-Systems und des Bindegewebes (M00 – M99)	a	1 587	6	9	76	943	258	295
	b	2 779	22	20	124	1 258	600	755
Krankheiten des Urogenitalsystems (N00 – N99)	a	13	–	–	–	5	5	3
	b	22	1	1	3	8	2	7
Schwangerschaft, Geburt und Wochenbett (O00 – O99)	b	1	–	–	1	–	–	–
Bestimmte Zustände, die ihren Ursprung in der Perinatalperiode haben (P00 – P96)	a	–	–	–	–	–	–	–
	b	2	2	–	–	–	–	–
Angeborene Fehlbildungen, Deformitäten und Chromosomenanomalien (Q00 – Q99)	a	18	3	2	2	11	–	–
	b	21	7	4	3	6	1	–
Symptome und abnorme klinische und Laborbefunde, die anderorts nicht klassifiziert sind (R00 – R99)	a	61	21	1	1	19	4	15
	b	124	12	1	30	45	13	23
Verletzungen, Vergiftungen und bestimmte andere Folgen äußerer Ursachen (S00 – T98)	a	381	4	6	9	127	64	171
	b	773	4	–	6	101	125	537
Funktionseinschränkungen (U00 – U99)	a	1	–	–	–	1	–	–
	b	1	–	–	–	1	–	–
Faktoren, die den Gesundheitszustand beeinflussen und zur Inanspruchnahme des Gesundheitswesens führen (Z00 – Z99)	a	645	86	2	22	236	123	176
	b	800	78	–	46	230	153	293
Insgesamt	a	7 158	435	73	329	3 679	1 221	1 421
	b	9 511	376	94	912	4 177	1 504	2 448

1) Internationale statistische Klassifikation der Krankheiten und verwandter Gesundheitsprobleme (ICD-10)

Noch: 4. Entlassene oder verstorbene vollstationäre Patient(inn)en (einschl. Stundenfällen) 2015
nach dem Wohnort sowie nach Altersgruppen, Geschlecht und Diagnosen

Noch: 4.2 Aus Vorsorge- oder Rehabilitationseinrichtungen

Krankheitsart (Positionsnummer) ¹⁾ a = männlich b = weiblich	Entlassene oder verstorbene vollstationäre Patientinnen und Patienten							
	insgesamt	davon im Alter von ... bis unter ... Jahren						
		unter 15	15 – 25	25 – 40	40 – 65	65 – 75	75 und mehr	
Versorgungsgebiet 03								
Bestimmte infektiöse und parasitäre Krankheiten (A00 – B99)	a	30	2	–	1	12	7	8
	b	27	1	–	1	15	5	5
Neubildungen (C00 – D48)	a	1 135	3	6	26	538	356	206
	b	1 414	6	6	43	782	312	265
Krankheiten des Blutes und der blutbildenden Organe sowie bestimmte Störungen mit Beteiligung des Immunsystems (D50 – D90)	a	24	10	–	3	9	2	–
	b	27	12	–	3	6	1	5
Endokrine, Ernährungs- und Stoffwechselkrankheiten (E00 – E90)	a	379	66	19	23	245	17	9
	b	259	55	21	56	109	12	6
Psychische und Verhaltensstörungen (F00 – F99)	a	1 418	141	37	193	1 012	22	13
	b	2 522	59	63	676	1 657	51	16
Krankheiten des Nervensystems (G00 – G99)	a	308	12	13	24	168	49	42
	b	319	19	13	41	174	29	43
Krankheiten des Auges und der Augenanhangsgebilde (H00 – H59)	a	9	–	–	1	6	–	2
	b	2	1	–	1	–	–	–
Krankheiten des Ohres und des Warzenfortsatzes (H60 – H95)	a	26	2	–	2	21	–	1
	b	31	2	–	2	23	2	2
Krankheiten des Kreislaufsystems (I00 – I99)	a	2 220	–	7	32	1 100	510	571
	b	1 323	4	7	42	443	290	537
Krankheiten des Atmungssystems (J00 – J99)	a	572	173	4	12	255	62	66
	b	522	142	9	30	257	50	34
Krankheiten des Verdauungssystems (K00 – K93)	a	113	3	1	6	80	14	9
	b	125	1	3	10	73	18	20
Krankheiten der Haut und der Unterhaut (L00 – L99)	a	117	40	3	12	55	4	3
	b	162	44	3	14	86	9	6
Krankheiten des Muskel-Skelett-Systems und des Bindegewebes (M00 – M99)	a	2 639	10	11	114	1 728	382	394
	b	3 809	25	21	158	1 911	792	902
Krankheiten des Urogenitalsystems (N00 – N99)	a	29	–	–	1	21	4	3
	b	41	–	3	6	17	5	10
Schwangerschaft, Geburt und Wochenbett (O00 – O99)	b	–	–	–	–	–	–	–
Bestimmte Zustände, die ihren Ursprung in der Perinatalperiode haben (P00 – P96)	a	2	2	–	–	–	–	–
	b	–	–	–	–	–	–	–
Angeborene Fehlbildungen, Deformitäten und Chromosomenanomalien (Q00 – Q99)	a	23	8	2	1	11	–	1
	b	28	12	5	2	7	1	1
Symptome und abnorme klinische und Laborbefunde, die anderorts nicht klassifiziert sind (R00 – R99)	a	80	17	2	6	33	7	15
	b	160	25	–	34	50	13	38
Verletzungen, Vergiftungen und bestimmte andere Folgen äußerer Ursachen (S00 – T98)	a	482	3	18	26	139	99	197
	b	873	2	8	11	144	196	512
Funktionseinschränkungen (U00 – U99)	a	4	–	–	–	3	–	1
	b	6	–	–	–	1	1	4
Faktoren, die den Gesundheitszustand beeinflussen und zur Inanspruchnahme des Gesundheitswesens führen (Z00 – Z99)	a	930	87	4	42	475	159	163
	b	995	85	4	48	403	177	278
Insgesamt	a	10 540	579	127	525	5 911	1 694	1 704
	b	12 645	495	166	1 178	6 158	1 964	2 684

1) Internationale statistische Klassifikation der Krankheiten und verwandter Gesundheitsprobleme (ICD-10)

**Noch: 4. Entlassene oder verstorbene vollstationäre Patient(inn)en (einschl. Stundenfällen) 2015
nach dem Wohnort sowie nach Altersgruppen, Geschlecht und Diagnosen**

Noch: 4.2 Aus Vorsorge- oder Rehabilitationseinrichtungen

Krankheitsart (Positionsnummer) ¹⁾ a = männlich b = weiblich	Entlassene oder verstorbene vollstationäre Patientinnen und Patienten							
	insgesamt	davon im Alter von ... bis unter ... Jahren						
		unter 15	15 – 25	25 – 40	40 – 65	65 – 75	75 und mehr	
Versorgungsgebiet 04								
Bestimmte infektiöse und parasitäre Krankheiten (A00 – B99)	a	31	1	–	1	14	4	11
	b	17	–	–	2	8	4	3
Neubildungen (C00 – D48)	a	1 051	7	5	24	443	355	217
	b	1 380	6	10	28	726	317	293
Krankheiten des Blutes und der blutbildenden Organe sowie bestimmte Störungen mit Beteiligung des Immunsystems (D50 – D90)	a	25	8	–	1	7	5	4
	b	25	10	1	7	6	–	1
Endokrine, Ernährungs- und Stoffwechselkrankheiten (E00 – E90)	a	261	50	13	13	164	14	7
	b	215	43	16	56	80	10	10
Psychische und Verhaltensstörungen (F00 – F99)	a	1 464	132	33	198	1 061	30	10
	b	2 690	82	63	705	1 761	52	27
Krankheiten des Nervensystems (G00 – G99)	a	310	21	9	20	162	55	43
	b	299	22	6	29	167	45	30
Krankheiten des Auges und der Augenanhangsgebilde (H00 – H59)	a	4	–	–	–	4	–	–
	b	6	–	–	2	3	–	1
Krankheiten des Ohres und des Warzenfortsatzes (H60 – H95)	a	38	1	–	6	29	1	1
	b	25	1	2	–	18	4	–
Krankheiten des Kreislaufsystems (I00 – I99)	a	1 619	4	3	27	760	403	422
	b	1 081	3	6	17	358	254	443
Krankheiten des Atmungssystems (J00 – J99)	a	599	204	5	13	275	63	39
	b	551	147	11	40	247	77	29
Krankheiten des Verdauungssystems (K00 – K93)	a	85	4	4	7	50	7	13
	b	107	5	9	16	49	11	17
Krankheiten der Haut und der Unterhaut (L00 – L99)	a	68	24	2	6	32	3	1
	b	117	27	3	15	57	11	4
Krankheiten des Muskel-Skelett-Systems und des Bindegewebes (M00 – M99)	a	2 114	6	12	93	1 265	389	349
	b	3 505	26	36	122	1 598	724	999
Krankheiten des Urogenitalsystems (N00 – N99)	a	22	–	–	1	16	4	1
	b	40	3	2	12	16	1	6
Schwangerschaft, Geburt und Wochenbett (O00 – O99)	b	2	–	–	2	–	–	–
Bestimmte Zustände, die ihren Ursprung in der Perinatalperiode haben (P00 – P96)	a	–	–	–	–	–	–	–
	b	2	–	–	–	2	–	–
Angeborene Fehlbildungen, Deformitäten und Chromosomenanomalien (Q00 – Q99)	a	19	4	–	2	12	1	–
	b	31	14	1	7	6	2	1
Symptome und abnorme klinische und Laborbefunde, die anderorts nicht klassifiziert sind (R00 – R99)	a	79	21	1	3	22	8	24
	b	154	19	–	24	50	19	42
Verletzungen, Vergiftungen und bestimmte andere Folgen äußerer Ursachen (S00 – T98)	a	416	6	11	12	123	101	163
	b	835	3	2	9	122	182	517
Funktionseinschränkungen (U00 – U99)	a	–	–	–	–	–	–	–
	b	–	–	–	–	–	–	–
Faktoren, die den Gesundheitszustand beeinflussen und zur Inanspruchnahme des Gesundheitswesens führen (Z00 – Z99)	a	858	109	3	17	407	135	187
	b	891	127	6	55	353	152	198
Insgesamt	a	9 063	602	101	444	4 846	1 578	1 492
	b	11 973	538	174	1 148	5 627	1 865	2 621

1) Internationale statistische Klassifikation der Krankheiten und verwandter Gesundheitsprobleme (ICD-10)

Noch: 4. Entlassene oder verstorbene vollstationäre Patient(inn)en (einschl. Stundenfällen) 2015
nach dem Wohnort sowie nach Altersgruppen, Geschlecht und Diagnosen

Noch: 4.2 Aus Vorsorge- oder Rehabilitationseinrichtungen

Krankheitsart (Positionsnummer) ¹⁾ a = männlich b = weiblich	Entlassene oder verstorbene vollstationäre Patientinnen und Patienten							
	insgesamt	davon im Alter von ... bis unter ... Jahren						
		unter 15	15 – 25	25 – 40	40 – 65	65 – 75	75 und mehr	
Versorgungsgebiet 05								
Bestimmte infektiöse und parasitäre Krankheiten (A00 – B99)	a	68	1	–	4	43	10	10
	b	42	1	–	–	20	10	11
Neubildungen (C00 – D48)	a	1 610	2	6	54	706	498	344
	b	2 416	2	9	98	1 323	569	415
Krankheiten des Blutes und der blutbildenden Organe sowie bestimmte Störungen mit Beteiligung des Immunsystems (D50 – D90)	a	70	32	–	9	21	5	3
	b	56	18	1	9	23	2	3
Endokrine, Ernährungs- und Stoffwechselkrankheiten (E00 – E90)	a	509	73	20	37	337	27	15
	b	401	77	29	45	188	39	23
Psychische und Verhaltensstörungen (F00 – F99)	a	2 451	190	71	393	1 731	44	22
	b	4 422	125	111	1 217	2 822	95	52
Krankheiten des Nervensystems (G00 – G99)	a	656	36	11	46	324	118	121
	b	594	16	14	66	329	96	73
Krankheiten des Auges und der Augenanhangsgebilde (H00 – H59)	a	8	4	–	1	2	1	–
	b	9	2	–	–	6	1	–
Krankheiten des Ohres und des Warzenfortsatzes (H60 – H95)	a	76	5	–	4	66	1	–
	b	68	–	1	7	54	4	2
Krankheiten des Kreislaufsystems (I00 – I99)	a	3 208	3	8	67	1 487	781	862
	b	2 052	3	6	49	611	475	908
Krankheiten des Atmungssystems (J00 – J99)	a	1 012	313	8	28	434	139	90
	b	961	237	12	55	455	123	79
Krankheiten des Verdauungssystems (K00 – K93)	a	154	7	4	13	104	10	16
	b	179	8	6	19	104	23	19
Krankheiten der Haut und der Unterhaut (L00 – L99)	a	211	73	4	13	101	13	7
	b	220	75	8	26	92	14	5
Krankheiten des Muskel-Skelett-Systems und des Bindegewebes (M00 – M99)	a	3 176	10	24	166	1 995	493	488
	b	5 121	67	39	214	2 486	1 105	1 210
Krankheiten des Urogenitalsystems (N00 – N99)	a	41	–	–	1	20	9	11
	b	58	3	1	12	25	5	12
Schwangerschaft, Geburt und Wochenbett (O00 – O99)	a	–	–	–	–	–	–	–
	b	4	4	–	–	–	–	–
Angeborene Fehlbildungen, Deformitäten und Chromosomenanomalien (Q00 – Q99)	a	33	12	4	5	12	–	–
	b	48	4	5	9	25	3	2
Symptome und abnorme klinische und Laborbefunde, die anderorts nicht klassifiziert sind (R00 – R99)	a	127	37	1	7	45	11	26
	b	272	34	4	79	99	22	34
Verletzungen, Vergiftungen und bestimmte andere Folgen äußerer Ursachen (S00 – T98)	a	733	6	22	44	254	176	231
	b	1 207	12	7	22	238	283	645
Funktionseinschränkungen (U00 – U99)	a	1	–	–	–	–	1	–
	b	–	–	–	–	–	–	–
Faktoren, die den Gesundheitszustand beeinflussen und zur Inanspruchnahme des Gesundheitswesens führen (Z00 – Z99)	a	1 640	169	7	57	758	309	340
	b	1 552	218	3	67	636	286	342
Insgesamt	a	15 784	973	190	949	8 440	2 646	2 586
	b	19 683	906	256	1 994	9 537	3 155	3 835

1) Internationale statistische Klassifikation der Krankheiten und verwandter Gesundheitsprobleme (ICD-10)

**Noch: 4. Entlassene oder verstorbene vollstationäre Patient(inn)en (einschl. Stundenfällen) 2015
nach dem Wohnort sowie nach Altersgruppen, Geschlecht und Diagnosen**

Noch: 4.2 Aus Vorsorge- oder Rehabilitationseinrichtungen

Krankheitsart (Positionsnummer) ¹⁾	a = männlich b = weiblich	Entlassene oder verstorbene vollstationäre Patientinnen und Patienten						
		insgesamt	davon im Alter von ... bis unter ... Jahren					
			unter 15	15 – 25	25 – 40	40 – 65	65 – 75	75 und mehr
Versorgungsgebiet 06								
Bestimmte infektiöse und parasitäre Krankheiten (A00 – B99)	a	31	1	–	1	18	7	4
	b	27	–	–	–	8	7	12
Neubildungen (C00 – D48)	a	896	5	8	19	426	277	161
	b	1 337	3	3	42	787	280	222
Krankheiten des Blutes und der blutbildenden Organe sowie bestimmte Störungen mit Beteiligung des Immunsystems (D50 – D90)	a	25	14	–	3	6	1	1
	b	41	17	–	3	12	2	7
Endokrine, Ernährungs- und Stoffwechselkrankheiten (E00 – E90)	a	244	33	12	15	158	15	11
	b	191	47	14	22	85	13	10
Psychische und Verhaltensstörungen (F00 – F99)	a	1 270	149	30	169	890	20	12
	b	2 609	97	64	690	1 675	51	32
Krankheiten des Nervensystems (G00 – G99)	a	373	9	8	23	203	74	56
	b	351	8	6	40	206	51	40
Krankheiten des Auges und der Augenanhangsgebilde (H00 – H59)	a	10	5	–	1	4	–	–
	b	13	2	–	–	10	1	–
Krankheiten des Ohres und des Warzenfortsatzes (H60 – H95)	a	53	2	–	4	43	2	2
	b	32	–	–	4	25	2	1
Krankheiten des Kreislaufsystems (I00 – I99)	a	1 648	2	4	23	757	412	450
	b	1 055	1	2	18	332	257	445
Krankheiten des Atmungssystems (J00 – J99)	a	503	198	7	7	205	50	36
	b	490	151	6	38	214	55	26
Krankheiten des Verdauungssystems (K00 – K93)	a	74	2	–	9	43	10	10
	b	107	3	4	10	60	12	18
Krankheiten der Haut und der Unterhaut (L00 – L99)	a	103	38	5	3	54	2	1
	b	148	50	5	18	61	9	5
Krankheiten des Muskel-Skelett-Systems und des Bindegewebes (M00 – M99)	a	2 050	8	11	87	1 194	363	387
	b	3 341	25	42	136	1 535	761	842
Krankheiten des Urogenitalsystems (N00 – N99)	a	20	1	–	2	8	3	6
	b	28	1	–	8	15	2	2
Schwangerschaft, Geburt und Wochenbett (O00 – O99)	a	–	–	–	–	–	–	–
	b	–	–	–	–	–	–	–
Bestimmte Zustände, die ihren Ursprung in der Perinatalperiode haben (P00 – P96)	a	2	2	–	–	–	–	–
	b	1	1	–	–	–	–	–
Angeborene Fehlbildungen, Deformitäten und Chromosomenanomalien (Q00 – Q99)	a	30	14	4	1	10	1	–
	b	36	13	7	7	9	–	–
Symptome und abnorme klinische und Laborbefunde, die anderorts nicht klassifiziert sind (R00 – R99)	a	89	34	–	4	32	5	14
	b	141	20	2	33	61	6	19
Verletzungen, Vergiftungen und bestimmte andere Folgen äußerer Ursachen (S00 – T98)	a	474	4	13	30	138	95	194
	b	735	7	6	16	136	144	426
Funktionseinschränkungen (U00 – U99)	a	–	–	–	–	–	–	–
	b	–	–	–	–	–	–	–
Faktoren, die den Gesundheitszustand beeinflussen und zur Inanspruchnahme des Gesundheitswesens führen (Z00 – Z99)	a	867	131	3	28	408	137	160
	b	795	127	3	41	294	141	189
Insgesamt	a	8 762	652	105	429	4 597	1 474	1 505
	b	11 478	573	164	1 126	5 525	1 794	2 296

1) Internationale statistische Klassifikation der Krankheiten und verwandter Gesundheitsprobleme (ICD-10)

Noch: 4. Entlassene oder verstorbene vollstationäre Patient(inn)en (einschl. Stundenfällen) 2015
nach dem Wohnort sowie nach Altersgruppen, Geschlecht und Diagnosen

Noch: 4.2 Aus Vorsorge- oder Rehabilitationseinrichtungen

Krankheitsart (Positionsnummer) ¹⁾ a = männlich b = weiblich	Entlassene oder verstorbene vollstationäre Patientinnen und Patienten							
	insgesamt	davon im Alter von ... bis unter ... Jahren						
		unter 15	15 – 25	25 – 40	40 – 65	65 – 75	75 und mehr	
Versorgungsgebiet 07								
Bestimmte infektiöse und parasitäre Krankheiten (A00 – B99)	a	35	3	1	1	16	8	6
	b	15	–	2	1	5	4	3
Neubildungen (C00 – D48)	a	831	7	8	21	387	257	151
	b	1 112	1	8	36	608	272	187
Krankheiten des Blutes und der blutbildenden Organe sowie bestimmte Störungen mit Beteiligung des Immunsystems (D50 – D90)	a	24	9	–	2	11	2	–
	b	26	14	–	3	7	1	1
Endokrine, Ernährungs- und Stoffwechselkrankheiten (E00 – E90)	a	264	40	12	14	177	13	8
	b	203	52	24	42	66	12	7
Psychische und Verhaltensstörungen (F00 – F99)	a	1 386	150	38	157	1 014	15	12
	b	2 509	82	82	656	1 601	61	27
Krankheiten des Nervensystems (G00 – G99)	a	279	13	6	29	148	45	38
	b	220	15	11	26	116	28	24
Krankheiten des Auges und der Augenanhangsgebilde (H00 – H59)	a	5	–	–	1	3	–	1
	b	6	1	–	1	4	–	–
Krankheiten des Ohres und des Warzenfortsatzes (H60 – H95)	a	31	2	–	4	25	–	–
	b	30	3	–	2	24	1	–
Krankheiten des Kreislaufsystems (I00 – I99)	a	1 556	–	6	37	766	399	348
	b	916	1	1	21	317	222	354
Krankheiten des Atmungssystems (J00 – J99)	a	489	152	6	6	200	66	59
	b	450	126	10	22	201	45	46
Krankheiten des Verdauungssystems (K00 – K93)	a	90	–	3	11	55	12	9
	b	94	5	–	11	51	13	14
Krankheiten der Haut und der Unterhaut (L00 – L99)	a	100	36	4	5	44	6	5
	b	114	36	9	19	43	5	2
Krankheiten des Muskel-Skelett-Systems und des Bindegewebes (M00 – M99)	a	1 733	3	12	73	1 041	275	329
	b	2 837	22	26	107	1 297	626	759
Krankheiten des Urogenitalsystems (N00 – N99)	a	16	–	–	1	11	1	3
	b	28	–	1	5	11	4	7
Schwangerschaft, Geburt und Wochenbett (O00 – O99)	b	–	–	–	–	–	–	–
Bestimmte Zustände, die ihren Ursprung in der Perinatalperiode haben (P00 – P96)	a	2	1	–	–	1	–	–
	b	1	1	–	–	–	–	–
Angeborene Fehlbildungen, Deformitäten und Chromosomenanomalien (Q00 – Q99)	a	21	12	–	2	6	1	–
	b	25	6	3	–	13	2	1
Symptome und abnorme klinische und Laborbefunde, die anderorts nicht klassifiziert sind (R00 – R99)	a	76	23	–	6	30	6	11
	b	128	24	1	28	52	12	11
Verletzungen, Vergiftungen und bestimmte andere Folgen äußerer Ursachen (S00 – T98)	a	383	6	9	20	103	74	171
	b	787	2	8	16	133	169	459
Funktionseinschränkungen (U00 – U99)	a	–	–	–	–	–	–	–
	b	–	–	–	–	–	–	–
Faktoren, die den Gesundheitszustand beeinflussen und zur Inanspruchnahme des Gesundheitswesens führen (Z00 – Z99)	a	732	97	5	30	325	141	134
	b	669	83	2	35	264	131	154
Insgesamt	a	8 053	554	110	420	4 363	1 321	1 285
	b	10 170	474	188	1 031	4 813	1 608	2 056

1) Internationale statistische Klassifikation der Krankheiten und verwandter Gesundheitsprobleme (ICD-10)

**Noch: 4. Entlassene oder verstorbene vollstationäre Patient(inn)en (einschl. Stundenfällen) 2015
nach dem Wohnort sowie nach Altersgruppen, Geschlecht und Diagnosen**

Noch: 4.2 Aus Vorsorge- oder Rehabilitationseinrichtungen

Krankheitsart (Positionsnummer) ¹⁾ a = männlich b = weiblich	Entlassene oder verstorbene vollstationäre Patientinnen und Patienten							
	insgesamt	davon im Alter von ... bis unter ... Jahren						
		unter 15	15 – 25	25 – 40	40 – 65	65 – 75	75 und mehr	
Versorgungsgebiet 08								
Bestimmte infektiöse und parasitäre Krankheiten (A00 – B99)	a	24	3	–	1	13	4	3
	b	15	1	–	4	2	3	5
Neubildungen (C00 – D48)	a	1 152	6	6	26	491	413	210
	b	1 256	3	4	33	688	290	238
Krankheiten des Blutes und der blutbildenden Organe sowie bestimmte Störungen mit Beteiligung des Immunsystems (D50 – D90)	a	22	12	–	1	7	1	1
	b	19	10	–	1	4	1	3
Endokrine, Ernährungs- und Stoffwechselkrankheiten (E00 – E90)	a	199	26	11	17	131	10	4
	b	194	57	18	39	69	7	4
Psychische und Verhaltensstörungen (F00 – F99)	a	1 206	97	18	183	879	20	9
	b	2 097	62	33	599	1 342	48	13
Krankheiten des Nervensystems (G00 – G99)	a	228	10	9	12	132	33	32
	b	274	12	6	39	151	33	33
Krankheiten des Auges und der Augenanhangsgebilde (H00 – H59)	a	5	2	–	1	2	–	–
	b	6	6	–	–	–	–	–
Krankheiten des Ohres und des Warzenfortsatzes (H60 – H95)	a	27	–	–	1	25	1	–
	b	15	–	–	1	10	1	3
Krankheiten des Kreislaufsystems (I00 – I99)	a	1 716	–	1	28	893	394	400
	b	968	1	6	22	337	214	388
Krankheiten des Atmungssystems (J00 – J99)	a	622	174	6	8	216	102	116
	b	475	150	8	34	196	62	25
Krankheiten des Verdauungssystems (K00 – K93)	a	76	1	1	7	52	5	10
	b	123	5	4	15	50	16	33
Krankheiten der Haut und der Unterhaut (L00 – L99)	a	115	41	2	5	54	10	3
	b	122	27	7	13	67	5	3
Krankheiten des Muskel-Skelett-Systems und des Bindegewebes (M00 – M99)	a	2 173	5	10	91	1 417	360	290
	b	3 288	17	23	121	1 672	728	727
Krankheiten des Urogenitalsystems (N00 – N99)	a	16	–	–	–	8	6	2
	b	22	2	2	–	13	2	3
Schwangerschaft, Geburt und Wochenbett (O00 – O99)	a	–	–	–	–	–	–	–
	b	–	–	–	–	–	–	–
Bestimmte Zustände, die ihren Ursprung in der Perinatalperiode haben (P00 – P96)	a	2	2	–	–	–	–	–
	b	–	–	–	–	–	–	–
Angeborene Fehlbildungen, Deformitäten und Chromosomenanomalien (Q00 – Q99)	a	19	9	3	1	5	1	–
	b	20	10	1	2	4	3	–
Symptome und abnorme klinische und Laborbefunde, die anderorts nicht klassifiziert sind (R00 – R99)	a	58	20	1	5	15	7	10
	b	143	12	2	45	45	15	24
Verletzungen, Vergiftungen und bestimmte andere Folgen äußerer Ursachen (S00 – T98)	a	361	1	4	19	127	93	117
	b	627	4	2	12	144	121	344
Funktionseinschränkungen (U00 – U99)	a	8	–	–	–	4	4	–
	b	1	–	–	–	–	–	1
Faktoren, die den Gesundheitszustand beeinflussen und zur Inanspruchnahme des Gesundheitswesens führen (Z00 – Z99)	a	604	121	1	14	210	140	118
	b	749	114	1	49	232	148	205
Insgesamt	a	8 633	530	73	420	4 681	1 604	1 325
	b	10 414	493	117	1 029	5 026	1 697	2 052

1) Internationale statistische Klassifikation der Krankheiten und verwandter Gesundheitsprobleme (ICD-10)

Noch: 4. Entlassene oder verstorbene vollstationäre Patient(inn)en (einschl. Stundenfällen) 2015
nach dem Wohnort sowie nach Altersgruppen, Geschlecht und Diagnosen

Noch: 4.2 Aus Vorsorge- oder Rehabilitationseinrichtungen

Krankheitsart (Positionsnummer) ¹⁾ a = männlich b = weiblich	Entlassene oder verstorbene vollstationäre Patientinnen und Patienten							
	insgesamt	davon im Alter von ... bis unter ... Jahren						
		unter 15	15 – 25	25 – 40	40 – 65	65 – 75	75 und mehr	
Versorgungsgebiet 09								
Bestimmte infektiöse und parasitäre Krankheiten (A00 – B99)	a	66	2	–	6	20	11	27
	b	76	1	1	3	26	14	31
Neubildungen (C00 – D48)	a	1 516	7	12	49	717	476	255
	b	2 047	5	4	93	1 182	407	356
Krankheiten des Blutes und der blutbildenden Organe sowie bestimmte Störungen mit Beteiligung des Immunsystems (D50 – D90)	a	60	37	–	2	14	–	7
	b	60	27	–	5	18	2	8
Endokrine, Ernährungs- und Stoffwechselkrankheiten (E00 – E90)	a	368	74	18	33	216	14	13
	b	267	54	24	51	109	13	16
Psychische und Verhaltensstörungen (F00 – F99)	a	2 000	202	45	303	1 384	36	30
	b	3 581	112	76	1 100	2 193	68	32
Krankheiten des Nervensystems (G00 – G99)	a	535	23	14	43	288	91	76
	b	522	19	18	64	290	60	71
Krankheiten des Auges und der Augenanhangsgebilde (H00 – H59)	a	9	4	–	–	5	–	–
	b	11	4	–	–	6	–	1
Krankheiten des Ohres und des Warzenfortsatzes (H60 – H95)	a	63	1	–	6	51	4	1
	b	37	3	–	3	27	–	4
Krankheiten des Kreislaufsystems (I00 – I99)	a	3 013	3	9	58	1 443	678	822
	b	1 783	–	9	46	515	364	849
Krankheiten des Atmungssystems (J00 – J99)	a	929	327	9	22	381	101	89
	b	818	254	9	62	351	75	67
Krankheiten des Verdauungssystems (K00 – K93)	a	203	4	7	20	107	23	42
	b	251	9	7	18	108	31	78
Krankheiten der Haut und der Unterhaut (L00 – L99)	a	209	77	8	14	99	8	3
	b	245	74	12	26	110	11	12
Krankheiten des Muskel-Skelett-Systems und des Bindegewebes (M00 – M99)	a	4 296	9	25	261	2 845	584	572
	b	5 525	21	36	308	3 085	896	1 179
Krankheiten des Urogenitalsystems (N00 – N99)	a	43	1	–	1	16	8	17
	b	53	1	–	6	27	6	13
Schwangerschaft, Geburt und Wochenbett (O00 – O99)	b	1	–	–	1	–	–	–
Bestimmte Zustände, die ihren Ursprung in der Perinatalperiode haben (P00 – P96)	a	2	2	–	–	–	–	–
	b	1	–	–	–	1	–	–
Angeborene Fehlbildungen, Deformitäten und Chromosomenanomalien (Q00 – Q99)	a	32	20	2	1	6	3	–
	b	44	12	5	8	16	–	3
Symptome und abnorme klinische und Laborbefunde, die anderorts nicht klassifiziert sind (R00 – R99)	a	177	49	1	5	54	29	39
	b	362	25	2	71	100	25	139
Verletzungen, Vergiftungen und bestimmte andere Folgen äußerer Ursachen (S00 – T98)	a	849	13	26	49	315	165	281
	b	1 374	8	14	19	264	249	820
Funktionseinschränkungen (U00 – U99)	a	–	–	–	–	–	–	–
	b	3	–	–	–	–	1	2
Faktoren, die den Gesundheitszustand beeinflussen und zur Inanspruchnahme des Gesundheitswesens führen (Z00 – Z99)	a	939	211	2	35	303	184	204
	b	1 070	215	5	68	353	184	245
Insgesamt	a	15 309	1 066	178	908	8 264	2 415	2 478
	b	18 131	844	222	1 952	8 781	2 406	3 926

1) Internationale statistische Klassifikation der Krankheiten und verwandter Gesundheitsprobleme (ICD-10)

**Noch: 4. Entlassene oder verstorbene vollstationäre Patient(inn)en (einschl. Stundenfällen) 2015
nach dem Wohnort sowie nach Altersgruppen, Geschlecht und Diagnosen**

Noch: 4.2 Aus Vorsorge- oder Rehabilitationseinrichtungen

Krankheitsart (Positionsnummer) ¹⁾ a = männlich b = weiblich	Entlassene oder verstorbene vollstationäre Patientinnen und Patienten							
	insgesamt	davon im Alter von ... bis unter ... Jahren						
		unter 15	15 – 25	25 – 40	40 – 65	65 – 75	75 und mehr	
Versorgungsgebiet 10								
Bestimmte infektiöse und parasitäre Krankheiten (A00 – B99)	a	45	4	2	4	19	10	6
	b	32	2	–	1	9	10	10
Neubildungen (C00 – D48)	a	1 755	6	9	35	787	570	348
	b	2 096	3	8	68	1 181	408	428
Krankheiten des Blutes und der blutbildenden Organe sowie bestimmte Störungen mit Beteiligung des Immunsystems (D50 – D90)	a	58	45	1	1	11	–	–
	b	56	45	–	3	7	1	–
Endokrine, Ernährungs- und Stoffwechselkrankheiten (E00 – E90)	a	369	98	26	34	181	18	12
	b	345	102	30	46	140	22	5
Psychische und Verhaltensstörungen (F00 – F99)	a	2 179	213	46	357	1 500	42	21
	b	4 599	111	86	1 571	2 724	71	36
Krankheiten des Nervensystems (G00 – G99)	a	539	18	14	65	298	65	79
	b	543	15	9	75	302	73	69
Krankheiten des Auges und der Augenanhangsgebilde (H00 – H59)	a	5	1	–	–	4	–	–
	b	6	–	–	2	4	–	–
Krankheiten des Ohres und des Warzenfortsatzes (H60 – H95)	a	56	1	2	5	43	3	2
	b	51	–	–	4	42	3	2
Krankheiten des Kreislaufsystems (I00 – I99)	a	3 162	1	4	55	1 552	698	852
	b	1 833	2	5	43	583	418	782
Krankheiten des Atmungssystems (J00 – J99)	a	986	409	15	22	368	104	68
	b	873	337	15	60	347	68	46
Krankheiten des Verdauungssystems (K00 – K93)	a	132	–	1	18	84	13	16
	b	144	4	6	18	78	13	25
Krankheiten der Haut und der Unterhaut (L00 – L99)	a	254	91	11	19	123	6	4
	b	267	92	10	32	118	10	5
Krankheiten des Muskel-Skelett-Systems und des Bindegewebes (M00 – M99)	a	4 744	13	38	255	3 001	694	743
	b	6 268	38	61	323	3 361	1 085	1 400
Krankheiten des Urogenitalsystems (N00 – N99)	a	34	1	1	1	27	3	1
	b	31	2	2	5	14	1	7
Schwangerschaft, Geburt und Wochenbett (O00 – O99)	b	–	–	–	–	–	–	–
Bestimmte Zustände, die ihren Ursprung in der Perinatalperiode haben (P00 – P96)	a	–	–	–	–	–	–	–
	b	–	–	–	–	–	–	–
Angeborene Fehlbildungen, Deformitäten und Chromosomenanomalien (Q00 – Q99)	a	35	9	2	6	17	–	1
	b	47	12	10	3	20	1	1
Symptome und abnorme klinische und Laborbefunde, die anderorts nicht klassifiziert sind (R00 – R99)	a	170	47	1	11	58	20	33
	b	371	33	1	140	110	24	63
Verletzungen, Vergiftungen und bestimmte andere Folgen äußerer Ursachen (S00 – T98)	a	788	12	23	50	287	162	254
	b	1 131	5	13	21	259	235	598
Funktionseinschränkungen (U00 – U99)	a	1	–	–	–	–	1	–
	b	3	–	–	–	3	–	–
Faktoren, die den Gesundheitszustand beeinflussen und zur Inanspruchnahme des Gesundheitswesens führen (Z00 – Z99)	a	1 028	206	6	40	331	189	256
	b	1 251	247	6	97	330	212	359
Insgesamt	a	16 340	1 175	202	978	8 691	2 598	2 696
	b	19 947	1 050	262	2 512	9 632	2 655	3 836

1) Internationale statistische Klassifikation der Krankheiten und verwandter Gesundheitsprobleme (ICD-10)

Noch: 4. Entlassene oder verstorbene vollstationäre Patient(inn)en (einschl. Stundenfällen) 2015
nach dem Wohnort sowie nach Altersgruppen, Geschlecht und Diagnosen

Noch: 4.2 Aus Vorsorge- oder Rehabilitationseinrichtungen

Krankheitsart (Positionsnummer) ¹⁾ a = männlich b = weiblich	Entlassene oder verstorbene vollstationäre Patientinnen und Patienten							
	insgesamt	davon im Alter von ... bis unter ... Jahren						
		unter 15	15 – 25	25 – 40	40 – 65	65 – 75	75 und mehr	
Versorgungsgebiet 11								
Bestimmte infektiöse und parasitäre Krankheiten (A00 – B99)	a	18	–	–	3	11	3	1
	b	13	6	–	–	4	1	2
Neubildungen (C00 – D48)	a	476	1	4	10	243	149	69
	b	557	2	5	22	335	102	91
Krankheiten des Blutes und der blutbildenden Organe sowie bestimmte Störungen mit Beteiligung des Immunsystems (D50 – D90)	a	29	15	–	3	10	1	–
	b	20	14	1	–	5	–	–
Endokrine, Ernährungs- und Stoffwechselkrankheiten (E00 – E90)	a	120	25	6	15	64	8	2
	b	107	34	8	15	45	4	1
Psychische und Verhaltensstörungen (F00 – F99)	a	650	82	17	96	444	8	3
	b	1 169	58	38	396	654	14	9
Krankheiten des Nervensystems (G00 – G99)	a	215	12	5	19	119	25	35
	b	189	5	4	23	109	27	21
Krankheiten des Auges und der Augenanhangsgebilde (H00 – H59)	a	9	6	–	1	2	–	–
	b	4	–	–	1	3	–	–
Krankheiten des Ohres und des Warzenfortsatzes (H60 – H95)	a	18	1	1	1	14	–	1
	b	20	–	–	5	9	3	3
Krankheiten des Kreislaufsystems (I00 – I99)	a	1 160	–	3	29	563	254	311
	b	652	1	4	20	189	143	295
Krankheiten des Atmungssystems (J00 – J99)	a	328	150	3	5	117	30	23
	b	296	125	6	19	105	27	14
Krankheiten des Verdauungssystems (K00 – K93)	a	52	–	–	10	35	–	7
	b	57	1	5	8	34	4	5
Krankheiten der Haut und der Unterhaut (L00 – L99)	a	87	29	3	10	41	2	2
	b	81	34	9	8	28	–	2
Krankheiten des Muskel-Skelett-Systems und des Bindegewebes (M00 – M99)	a	1 508	4	12	103	1 070	165	154
	b	1 699	9	15	98	1 006	262	309
Krankheiten des Urogenitalsystems (N00 – N99)	a	8	1	–	1	6	–	–
	b	14	–	–	3	9	–	2
Schwangerschaft, Geburt und Wochenbett (O00 – O99)	b	1	–	–	1	–	–	–
Bestimmte Zustände, die ihren Ursprung in der Perinatalperiode haben (P00 – P96)	a	1	1	–	–	–	–	–
	b	–	–	–	–	–	–	–
Angeborene Fehlbildungen, Deformitäten und Chromosomenanomalien (Q00 – Q99)	a	8	4	–	–	4	–	–
	b	15	3	2	3	6	1	–
Symptome und abnorme klinische und Laborbefunde, die anderorts nicht klassifiziert sind (R00 – R99)	a	50	13	1	3	19	3	11
	b	133	15	–	48	35	7	28
Verletzungen, Vergiftungen und bestimmte andere Folgen äußerer Ursachen (S00 – T98)	a	231	1	4	18	105	45	58
	b	284	5	2	3	84	53	137
Funktionseinschränkungen (U00 – U99)	a	2	–	–	–	–	1	1
	b	3	1	–	–	–	–	2
Faktoren, die den Gesundheitszustand beeinflussen und zur Inanspruchnahme des Gesundheitswesens führen (Z00 – Z99)	a	294	71	5	17	98	43	60
	b	373	74	2	29	124	44	100
Insgesamt	a	5 264	416	64	344	2 965	737	738
	b	5 687	387	101	702	2 784	692	1 021

1) Internationale statistische Klassifikation der Krankheiten und verwandter Gesundheitsprobleme (ICD-10)

**Noch: 4. Entlassene oder verstorbene vollstationäre Patient(inn)en (einschl. Stundenfällen) 2015
nach dem Wohnort sowie nach Altersgruppen, Geschlecht und Diagnosen**

Noch: 4.2 Aus Vorsorge- oder Rehabilitationseinrichtungen

Krankheitsart (Positionsnummer) ¹⁾ a = männlich b = weiblich	Entlassene oder verstorbene vollstationäre Patientinnen und Patienten							
	insgesamt	davon im Alter von ... bis unter ... Jahren						
		unter 15	15 – 25	25 – 40	40 – 65	65 – 75	75 und mehr	
Versorgungsgebiet 12								
Bestimmte infektiöse und parasitäre Krankheiten (A00 – B99)	a	22	2	–	2	9	4	5
	b	16	2	–	–	8	–	6
Neubildungen (C00 – D48)	a	917	1	5	25	412	281	193
	b	1 144	3	5	34	619	250	233
Krankheiten des Blutes und der blutbildenden Organe sowie bestimmte Störungen mit Beteiligung des Immunsystems (D50 – D90)	a	24	18	–	–	4	–	2
	b	29	17	2	1	8	1	–
Endokrine, Ernährungs- und Stoffwechselkrankheiten (E00 – E90)	a	233	41	11	14	160	4	3
	b	204	64	20	32	77	9	2
Psychische und Verhaltensstörungen (F00 – F99)	a	1 240	130	53	198	824	28	7
	b	2 145	73	43	688	1 291	40	10
Krankheiten des Nervensystems (G00 – G99)	a	246	15	4	17	137	43	30
	b	274	12	10	41	155	36	20
Krankheiten des Auges und der Augenanhangsgebilde (H00 – H59)	a	8	3	–	–	4	–	1
	b	7	2	1	1	1	2	–
Krankheiten des Ohres und des Warzenfortsatzes (H60 – H95)	a	19	–	–	1	17	1	–
	b	25	3	–	–	18	1	3
Krankheiten des Kreislaufsystems (I00 – I99)	a	1 559	2	4	30	829	341	353
	b	853	–	6	17	298	193	339
Krankheiten des Atmungssystems (J00 – J99)	a	464	193	1	12	167	55	36
	b	420	148	3	50	157	46	16
Krankheiten des Verdauungssystems (K00 – K93)	a	82	3	2	7	51	11	8
	b	102	4	5	7	59	13	14
Krankheiten der Haut und der Unterhaut (L00 – L99)	a	106	30	1	8	53	10	4
	b	147	42	7	17	71	7	3
Krankheiten des Muskel-Skelett-Systems und des Bindegewebes (M00 – M99)	a	2 255	10	9	117	1 493	320	306
	b	3 094	20	19	169	1 737	541	608
Krankheiten des Urogenitalsystems (N00 – N99)	a	15	1	–	–	9	5	–
	b	25	1	1	4	11	1	7
Schwangerschaft, Geburt und Wochenbett (O00 – O99)	b	–	–	–	–	–	–	–
Bestimmte Zustände, die ihren Ursprung in der Perinatalperiode haben (P00 – P96)	a	3	2	–	–	–	–	1
	b	1	1	–	–	–	–	–
Angeborene Fehlbildungen, Deformitäten und Chromosomenanomalien (Q00 – Q99)	a	24	11	1	3	7	2	–
	b	28	10	3	4	10	1	–
Symptome und abnorme klinische und Laborbefunde, die anderorts nicht klassifiziert sind (R00 – R99)	a	58	21	1	5	22	8	1
	b	155	24	–	52	60	6	13
Verletzungen, Vergiftungen und bestimmte andere Folgen äußerer Ursachen (S00 – T98)	a	360	11	12	33	140	64	100
	b	486	6	5	13	138	98	226
Funktionseinschränkungen (U00 – U99)	a	2	–	–	–	2	–	–
	b	1	–	–	–	–	–	1
Faktoren, die den Gesundheitszustand beeinflussen und zur Inanspruchnahme des Gesundheitswesens führen (Z00 – Z99)	a	689	138	2	17	210	164	158
	b	828	132	2	83	194	174	243
Insgesamt	a	8 326	632	106	489	4 550	1 341	1 208
	b	9 984	564	132	1 213	4 912	1 419	1 744

1) Internationale statistische Klassifikation der Krankheiten und verwandter Gesundheitsprobleme (ICD-10)

Noch: 4. Entlassene oder verstorbene vollstationäre Patient(inn)en (einschl. Stundenfällen) 2015
nach dem Wohnort sowie nach Altersgruppen, Geschlecht und Diagnosen

Noch: 4.2 Aus Vorsorge- oder Rehabilitationseinrichtungen

Krankheitsart (Positionsnummer) ¹⁾ a = männlich b = weiblich	Entlassene oder verstorbene vollstationäre Patientinnen und Patienten							
	insgesamt	davon im Alter von ... bis unter ... Jahren						
		unter 15	15 – 25	25 – 40	40 – 65	65 – 75	75 und mehr	
Versorgungsgebiet 13								
Bestimmte infektiöse und parasitäre Krankheiten (A00 – B99)	a	28	2	1	2	11	5	7
	b	21	–	–	1	9	5	6
Neubildungen (C00 – D48)	a	1 065	1	5	25	481	329	224
	b	1 347	2	4	40	681	312	308
Krankheiten des Blutes und der blutbildenden Organe sowie bestimmte Störungen mit Beteiligung des Immunsystems (D50 – D90)	a	25	18	–	3	2	2	–
	b	9	5	–	–	2	1	1
Endokrine, Ernährungs- und Stoffwechselkrankheiten (E00 – E90)	a	299	40	12	18	200	20	9
	b	191	48	11	36	82	8	6
Psychische und Verhaltensstörungen (F00 – F99)	a	1 232	108	32	200	867	14	11
	b	2 331	51	27	700	1 487	35	31
Krankheiten des Nervensystems (G00 – G99)	a	328	16	6	34	154	56	62
	b	300	8	5	51	160	32	44
Krankheiten des Auges und der Augenanhangsgebilde (H00 – H59)	a	4	3	–	–	1	–	–
	b	4	1	–	1	2	–	–
Krankheiten des Ohres und des Warzenfortsatzes (H60 – H95)	a	24	1	1	2	20	–	–
	b	22	1	–	1	18	–	2
Krankheiten des Kreislaufsystems (I00 – I99)	a	1 828	–	4	44	990	389	401
	b	1 088	1	3	26	385	228	445
Krankheiten des Atmungssystems (J00 – J99)	a	625	167	6	11	257	99	85
	b	496	155	4	35	210	58	34
Krankheiten des Verdauungssystems (K00 – K93)	a	92	1	1	8	62	8	12
	b	105	6	7	12	56	5	19
Krankheiten der Haut und der Unterhaut (L00 – L99)	a	100	36	3	8	48	2	3
	b	114	34	3	14	54	6	3
Krankheiten des Muskel-Skelett-Systems und des Bindegewebes (M00 – M99)	a	1 975	6	5	89	1 267	289	319
	b	3 052	14	24	131	1 540	580	763
Krankheiten des Urogenitalsystems (N00 – N99)	a	19	2	–	–	14	2	1
	b	26	–	–	4	13	3	6
Schwangerschaft, Geburt und Wochenbett (O00 – O99)	a	–	–	–	–	–	–	–
	b	–	–	–	–	–	–	–
Bestimmte Zustände, die ihren Ursprung in der Perinatalperiode haben (P00 – P96)	a	–	–	–	–	–	–	–
	b	–	–	–	–	–	–	–
Angeborene Fehlbildungen, Deformitäten und Chromosomenanomalien (Q00 – Q99)	a	27	12	5	3	7	–	–
	b	31	11	2	5	11	2	–
Symptome und abnorme klinische und Laborbefunde, die anderorts nicht klassifiziert sind (R00 – R99)	a	71	20	1	3	28	5	14
	b	158	22	1	40	60	15	20
Verletzungen, Vergiftungen und bestimmte andere Folgen äußerer Ursachen (S00 – T98)	a	328	7	6	15	111	61	128
	b	627	5	2	8	138	126	348
Funktionseinschränkungen (U00 – U99)	a	4	–	–	–	–	2	2
	b	1	–	–	–	–	–	1
Faktoren, die den Gesundheitszustand beeinflussen und zur Inanspruchnahme des Gesundheitswesens führen (Z00 – Z99)	a	716	103	3	16	228	179	187
	b	1 019	129	1	70	249	215	355
Insgesamt	a	8 790	543	91	481	4 748	1 462	1 465
	b	10 943	493	95	1 175	5 157	1 631	2 392

1) Internationale statistische Klassifikation der Krankheiten und verwandter Gesundheitsprobleme (ICD-10)

**Noch: 4. Entlassene oder verstorbene vollstationäre Patient(inn)en (einschl. Stundenfällen) 2015
nach dem Wohnort sowie nach Altersgruppen, Geschlecht und Diagnosen**

Noch: 4.2 Aus Vorsorge- oder Rehabilitationseinrichtungen

Krankheitsart (Positionsnummer) ¹⁾ a = männlich b = weiblich	Entlassene oder verstorbene vollstationäre Patientinnen und Patienten							
	insgesamt	davon im Alter von ... bis unter ... Jahren						
		unter 15	15 – 25	25 – 40	40 – 65	65 – 75	75 und mehr	
Versorgungsgebiet 14								
Bestimmte infektiöse und parasitäre Krankheiten (A00 – B99)	a	19	2	–	–	10	5	2
	b	18	–	–	1	8	3	6
Neubildungen (C00 – D48)	a	882	3	5	20	391	295	168
	b	1 170	–	11	42	618	259	240
Krankheiten des Blutes und der blutbildenden Organe sowie bestimmte Störungen mit Beteiligung des Immunsystems (D50 – D90)	a	25	20	–	–	5	–	–
	b	34	20	–	1	10	–	3
Endokrine, Ernährungs- und Stoffwechselkrankheiten (E00 – E90)	a	236	49	9	15	141	10	12
	b	212	44	15	48	81	18	6
Psychische und Verhaltensstörungen (F00 – F99)	a	1 173	107	30	170	844	17	5
	b	2 257	70	27	662	1 444	36	18
Krankheiten des Nervensystems (G00 – G99)	a	258	9	4	19	135	55	36
	b	266	9	5	34	144	40	34
Krankheiten des Auges und der Augenanhangsgebilde (H00 – H59)	a	2	–	–	–	2	–	–
	b	2	1	–	–	1	–	–
Krankheiten des Ohres und des Warzenfortsatzes (H60 – H95)	a	26	2	–	1	22	1	–
	b	31	4	–	–	25	2	–
Krankheiten des Kreislaufsystems (I00 – I99)	a	1 684	1	2	27	821	366	467
	b	986	4	3	18	305	234	422
Krankheiten des Atmungssystems (J00 – J99)	a	472	188	4	12	174	53	41
	b	456	133	4	30	219	45	25
Krankheiten des Verdauungssystems (K00 – K93)	a	72	5	5	4	45	7	6
	b	95	3	4	13	47	13	15
Krankheiten der Haut und der Unterhaut (L00 – L99)	a	115	39	5	9	49	8	5
	b	128	36	2	10	71	5	4
Krankheiten des Muskel-Skelett-Systems und des Bindegewebes (M00 – M99)	a	2 005	5	11	76	1 232	326	355
	b	2 869	25	19	126	1 484	580	635
Krankheiten des Urogenitalsystems (N00 – N99)	a	9	–	–	1	5	2	1
	b	25	2	–	4	13	1	5
Schwangerschaft, Geburt und Wochenbett (O00 – O99)	b	1	–	–	1	–	–	–
Bestimmte Zustände, die ihren Ursprung in der Perinatalperiode haben (P00 – P96)	a	2	2	–	–	–	–	–
	b	2	1	–	1	–	–	–
Angeborene Fehlbildungen, Deformitäten und Chromosomenanomalien (Q00 – Q99)	a	18	6	–	–	9	–	3
	b	25	8	2	1	11	2	1
Symptome und abnorme klinische und Laborbefunde, die anderorts nicht klassifiziert sind (R00 – R99)	a	64	23	–	3	25	7	6
	b	135	15	1	46	49	4	20
Verletzungen, Vergiftungen und bestimmte andere Folgen äußerer Ursachen (S00 – T98)	a	339	6	6	17	118	69	123
	b	590	4	1	9	122	119	335
Funktionseinschränkungen (U00 – U99)	a	–	–	–	–	–	–	–
	b	–	–	–	–	–	–	–
Faktoren, die den Gesundheitszustand beeinflussen und zur Inanspruchnahme des Gesundheitswesens führen (Z00 – Z99)	a	751	132	2	15	233	187	182
	b	998	155	2	64	227	223	327
Insgesamt	a	8 152	599	83	389	4 261	1 408	1 412
	b	10 300	534	96	1 111	4 879	1 584	2 096

1) Internationale statistische Klassifikation der Krankheiten und verwandter Gesundheitsprobleme (ICD-10)

Noch: 4. Entlassene oder verstorbene vollstationäre Patient(inn)en (einschl. Stundenfällen) 2015
nach dem Wohnort sowie nach Altersgruppen, Geschlecht und Diagnosen

Noch: 4.2 Aus Vorsorge- oder Rehabilitationseinrichtungen

Krankheitsart (Positionsnummer) ¹⁾ a = männlich b = weiblich	Entlassene oder verstorbene vollstationäre Patientinnen und Patienten							
	insgesamt	davon im Alter von ... bis unter ... Jahren						
		unter 15	15 – 25	25 – 40	40 – 65	65 – 75	75 und mehr	
Versorgungsgebiet 15								
Bestimmte infektiöse und parasitäre Krankheiten (A00 – B99)	a	9	1	1	1	6	–	–
	b	4	1	–	2	1	–	–
Neubildungen (C00 – D48)	a	235	–	1	12	127	57	38
	b	340	1	2	9	190	69	69
Krankheiten des Blutes und der blutbildenden Organe sowie bestimmte Störungen mit Beteiligung des Immunsystems (D50 – D90)	a	7	4	–	1	–	2	–
	b	19	15	1	–	3	–	–
Endokrine, Ernährungs- und Stoffwechselkrankheiten (E00 – E90)	a	89	13	5	13	57	1	–
	b	59	20	2	10	24	2	1
Psychische und Verhaltensstörungen (F00 – F99)	a	411	47	15	73	271	5	–
	b	640	14	14	211	387	7	7
Krankheiten des Nervensystems (G00 – G99)	a	80	3	4	12	44	10	7
	b	78	3	4	13	38	14	6
Krankheiten des Auges und der Augenanhangsgebilde (H00 – H59)	a	–	–	–	–	–	–	–
	b	2	–	1	–	1	–	–
Krankheiten des Ohres und des Warzenfortsatzes (H60 – H95)	a	16	1	–	–	15	–	–
	b	11	–	–	5	3	2	1
Krankheiten des Kreislaufsystems (I00 – I99)	a	522	–	–	10	277	115	120
	b	312	–	3	8	98	64	139
Krankheiten des Atmungssystems (J00 – J99)	a	175	69	2	5	81	11	7
	b	125	59	4	6	41	11	4
Krankheiten des Verdauungssystems (K00 – K93)	a	33	4	1	–	20	5	3
	b	46	2	2	4	28	4	6
Krankheiten der Haut und der Unterhaut (L00 – L99)	a	40	18	1	5	15	–	1
	b	49	13	–	8	26	1	1
Krankheiten des Muskel-Skelett-Systems und des Bindegewebes (M00 – M99)	a	1 002	3	5	56	649	150	139
	b	1 054	7	2	52	609	187	197
Krankheiten des Urogenitalsystems (N00 – N99)	a	6	1	–	1	1	–	3
	b	5	–	–	1	3	–	1
Schwangerschaft, Geburt und Wochenbett (O00 – O99)	b	–	–	–	–	–	–	–
Bestimmte Zustände, die ihren Ursprung in der Perinatalperiode haben (P00 – P96)	a	–	–	–	–	–	–	–
	b	–	–	–	–	–	–	–
Angeborene Fehlbildungen, Deformitäten und Chromosomenanomalien (Q00 – Q99)	a	5	2	1	1	1	–	–
	b	8	2	3	2	1	–	–
Symptome und abnorme klinische und Laborbefunde, die anderorts nicht klassifiziert sind (R00 – R99)	a	32	13	–	2	10	5	2
	b	46	9	–	15	15	2	5
Verletzungen, Vergiftungen und bestimmte andere Folgen äußerer Ursachen (S00 – T98)	a	114	2	2	9	46	22	33
	b	172	1	4	3	44	32	88
Funktionseinschränkungen (U00 – U99)	a	1	–	–	–	–	1	–
	b	1	–	–	–	–	–	1
Faktoren, die den Gesundheitszustand beeinflussen und zur Inanspruchnahme des Gesundheitswesens führen (Z00 – Z99)	a	259	36	1	6	90	50	76
	b	299	49	4	12	61	63	110
Insgesamt	a	3 036	217	39	207	1 710	434	429
	b	3 270	196	46	361	1 573	458	636

1) Internationale statistische Klassifikation der Krankheiten und verwandter Gesundheitsprobleme (ICD-10)

**Noch: 4. Entlassene oder verstorbene vollstationäre Patient(inn)en (einschl. Stundenfällen) 2015
nach dem Wohnort sowie nach Altersgruppen, Geschlecht und Diagnosen**

Noch: 4.2 Aus Vorsorge- oder Rehabilitationseinrichtungen

Krankheitsart (Positionsnummer) ¹⁾	a = männlich b = weiblich	Entlassene oder verstorbene vollstationäre Patientinnen und Patienten						
		insgesamt	davon im Alter von ... bis unter ... Jahren					
			unter 15	15 – 25	25 – 40	40 – 65	65 – 75	75 und mehr
Versorgungsgebiet 16								
Bestimmte infektiöse und parasitäre Krankheiten (A00 – B99)	a	18	2	–	4	10	–	2
	b	7	2	–	–	1	3	1
Neubildungen (C00 – D48)	a	315	–	5	8	163	96	43
	b	427	1	1	16	243	92	74
Krankheiten des Blutes und der blutbildenden Organe sowie bestimmte Störungen mit Beteiligung des Immunsystems (D50 – D90)	a	14	5	–	1	4	2	2
	b	11	8	–	2	–	–	1
Endokrine, Ernährungs- und Stoffwechselkrankheiten (E00 – E90)	a	130	26	3	6	85	6	4
	b	85	28	3	21	23	5	5
Psychische und Verhaltensstörungen (F00 – F99)	a	570	56	19	99	389	4	3
	b	892	30	28	298	513	20	3
Krankheiten des Nervensystems (G00 – G99)	a	132	4	7	5	66	23	27
	b	125	5	3	22	60	17	18
Krankheiten des Auges und der Augenanhangsgebilde (H00 – H59)	a	–	–	–	–	–	–	–
	b	–	–	–	–	–	–	–
Krankheiten des Ohres und des Warzenfortsatzes (H60 – H95)	a	13	–	–	2	11	–	–
	b	8	2	–	–	5	–	1
Krankheiten des Kreislaufsystems (I00 – I99)	a	707	–	1	16	387	146	157
	b	451	2	–	12	168	83	186
Krankheiten des Atmungssystems (J00 – J99)	a	236	77	1	6	115	21	16
	b	192	44	2	16	106	15	9
Krankheiten des Verdauungssystems (K00 – K93)	a	34	2	–	4	25	2	1
	b	42	–	1	6	27	2	6
Krankheiten der Haut und der Unterhaut (L00 – L99)	a	54	25	2	3	23	–	1
	b	53	24	–	3	22	3	1
Krankheiten des Muskel-Skelett-Systems und des Bindegewebes (M00 – M99)	a	1 275	5	9	70	873	164	154
	b	1 570	8	8	69	810	297	378
Krankheiten des Urogenitalsystems (N00 – N99)	a	6	–	–	–	5	–	1
	b	5	–	–	2	2	1	–
Schwangerschaft, Geburt und Wochenbett (O00 – O99)	a	–	–	–	–	–	–	–
	b	1	–	–	1	–	–	–
Bestimmte Zustände, die ihren Ursprung in der Perinatalperiode haben (P00 – P96)	a	1	–	–	–	1	–	–
	b	1	1	–	–	–	–	–
Angeborene Fehlbildungen, Deformitäten und Chromosomenanomalien (Q00 – Q99)	a	14	7	–	2	5	–	–
	b	13	5	1	–	7	–	–
Symptome und abnorme klinische und Laborbefunde, die anderorts nicht klassifiziert sind (R00 – R99)	a	45	21	–	3	12	5	4
	b	58	8	1	19	19	4	7
Verletzungen, Vergiftungen und bestimmte andere Folgen äußerer Ursachen (S00 – T98)	a	199	3	3	10	80	46	57
	b	301	1	4	9	75	61	151
Funktionseinschränkungen (U00 – U99)	a	–	–	–	–	–	–	–
	b	1	–	–	–	–	1	–
Faktoren, die den Gesundheitszustand beeinflussen und zur Inanspruchnahme des Gesundheitswesens führen (Z00 – Z99)	a	351	57	1	11	158	62	62
	b	374	59	–	32	114	68	101
Insgesamt	a	4 114	290	51	250	2 412	577	534
	b	4 617	228	52	528	2 195	672	942

1) Internationale statistische Klassifikation der Krankheiten und verwandter Gesundheitsprobleme (ICD-10)