



|                 |     |   |             |    |      |  |     |            |
|-----------------|-----|---|-------------|----|------|--|-----|------------|
| und Erden. . .  | 2   | x | .           | .  | 1200 | Tabakerzeugnisse (ohne Abfälle) . . . . .                | 5   | x          |
| rdgas-          | -   | - | -           | -  | 1299 | Veredlung von Erzeugnissen dieser Güter-                 | -   | -          |
| ergbau          | -   | - | -           | -  | 13   | Textilien . . . . .                                      | 237 | x          |
| und Erden. . .  | 2   | x | .           | .  | 1310 | Textile Spinnstoffe und Garne. . . . .                   | 10  | 17 099 206 |
|                 | 92  | x | 4 232 700   | 32 | 1320 | Gewebe. . . . .  | 43  | 69 407 753 |
|                 | 22  | x | 196 962     | 7  | 1330 | Textilveredlung. . . . .                                 | 48  | x          |
|                 | 157 | x | 4 410 627   | 31 | 1391 | Gewirke und Gestricke. . . . .                           | 12  | x          |
|                 | 10  | x | 9 609 047   | 5  | 1392 | Konfektionierte Textilwaren (ohne Bekleidung) . . . . .  | 70  | x          |
| erzeugnisse .   | 6   | x | 148 319     | 14 | 1393 | Teppiche und textile Fußbodenbeläge, . . . . .           | kg  | 14         |
| oren,           | 12  | x | 495 480     | 26 | 1394 | auch konfektionierte . . . . .                           | kg  | 4          |
| . g. . . . .    | 42  | x | 1 211 722   | 36 | 1395 | Sellerwaren . . . . .                                    | kg  | 4          |
|                 | 11  | . | 2 885 581   | 30 | 1396 | Vliesstoffe (auch getränkt, bestrichen, überzogen        | kg  | 12         |
|                 | 4   | . | 97 467      | 16 | 1399 | oder mit Lagen versehen) und Erzeugnisse                 | kg  | 12         |
| peiseeis) . . . | 27  | x | 1 342 737   | 8  | 14   | daraus (ohne Bekleidung). . . . .                        | 65  | 49 308 780 |
|                 | 4   | x | 85 542 600  | 10 | 1411 | Technische Textilien . . . . .                           | 5   | x          |
|                 | 26  | x | 577 201     | 19 | 1411 | Sonstige Textilwaren, a. n. g. . . . .                   | 49  | x          |
|                 | 13  | x | 460 971     | 42 | 1412 | Bekleidung . . . . .                                     | -   | -          |
|                 | 508 | x | 3 186 592   | 26 | 1413 | Bekleidung aus Leder oder rekonstituiertem               | 11  | 1 075 085  |
|                 | 55  | . | .           | .  | 1414 | Leder (einschl. Mänteln) (ohne Bekleidungs-              | 19  | 5 795 500  |
|                 | 2   | . | .           | .  | 1419 | zubehör, Schuhe und Kopfbedeckungen) . . . . .           | 11  | x          |
|                 | 7   | . | .           | .  | 1420 | Arbeits- und Berufsbekleidung . . . . .                  | 12  | x          |
|                 | 41  | . | 605 557 331 | 30 | 1431 | Sonstige Oberbekleidung (ohne Arbeits-                   | -   | -          |
|                 | 11  | . | 124 048 886 | 26 | 1439 | und Berufsbekleidung) . . . . .                          | 4   | x          |
|                 | 24  | x | 474 688     | 17 | 1499 | Wäsche. . . . .  | 4   | x          |
|                 | 24  | x | 465 843     | 18 | 1499 | Bekleidung und Bekleidungszubehör, a. n. g. . . . .      | 4   | .          |
| ereitungen,     | 2   | . | .           | .  | 15   | Pelzwaren . . . . .                                      | 2   | x          |
| n oder zum      | 61  | x | 786 590     | 17 | 1511 | Strumpfwaren. . . . .                                    | 33  | x          |
| inem Inhalt     | 29  | x | 453 031     | 12 | 1512 | Bekleidung a. n. g., aus Gewirken oder Gestrickten       | 4   | x          |
|                 | 26  | . | .           | .  | 1520 | Veredlung von Erzeugnissen dieser Güterab-               | 16  | x          |
| ereitet         | 26  | . | .           | .  | 1599 | teilung (ohne Bekleidung aus textilen Stoffen) . . . . . | 13  | x          |
| Güter-          | 26  | . | .           | .  |      | Leder und Lederwaren . . . . .                           | 13  | x          |
|                 |     | . | .           | .  |      | Leder und Lederfaserstoff; zugerichtete                  | 4   | x          |
|                 |     | . | .           | .  |      | und gefärbte Felle . . . . .                             | 16  | x          |
|                 |     | . | .           | .  |      | Lederwaren (ohne Lederbekleidung und Schuhe) . . . . .   | 13  | x          |
|                 |     | . | .           | .  |      | Schuhe . . . . .   | 13  | x          |
|                 |     | . | .           | .  |      | Veredlung von Erzeugnissen dieser Güter-                 |     |            |
|                 |     | . | .           | .  |      | abteilung . . . . .                                      |     |            |

## Statistische Berichte

### Modellrechnung zur Entwicklung der Erwerbspersonen in Nordrhein-Westfalen

2014 bis 2040/2060



**Modellrechnung zur Entwicklung  
der Erwerbspersonen in Nordrhein-Westfalen  
2014 bis 2040/2060**

**Bestell-Nr. A633 2014 51  
(Kennziffer AI, A VI – unreg./14)**

Herausgegeben von  
Information und Technik Nordrhein-Westfalen, Geschäftsbereich Statistik  
Mauerstraße 51, 40476 Düsseldorf • Postfach 10 11 05, 40002 Düsseldorf  
Telefon 0211 9449-01 • Telefax 0211 9449-8000  
Internet: <http://www.it.nrw.de>  
E-Mail: [poststelle@it.nrw.de](mailto:poststelle@it.nrw.de)

Erschienen im März 2016

Alle Statistischen Berichte finden Sie als PDF-Datei zum kostenlosen  
Download in unserer Internet-Rubrik „Publikationen“.  
© Information und Technik NRW, Düsseldorf, 2016  
Auszugsweise Vervielfältigung und Verbreitung mit Quellenangabe gestattet.

# Inhalt

|  | Seite |
|--|-------|
| <b>Vorbemerkungen</b> .....  | 4     |
| <b>Methodische Erläuterungen</b> .....   | 4     |
| <br><b>Karten</b>  |       |
| 1. Erwerbspersonen in Nordrhein-Westfalen – Veränderung 2040 gegenüber 2014 .....  | 5     |
| 2. Erwerbspersonen im Alter von 15 bis unter 35 Jahren in Nordrhein-Westfalen<br>– Veränderung 2040 gegenüber 2014 .....   | 6     |
| 3. Erwerbspersonen im Alter von 35 bis unter 60 Jahren in Nordrhein-Westfalen<br>– Veränderung 2040 gegenüber 2014 .....   | 7     |
| 4. Erwerbspersonen im Alter von 60 und mehr Jahren in Nordrhein-Westfalen<br>– Veränderung 2040 gegenüber 2014 .....   | 8     |
| <br><b>Tabellen</b>  |       |
| 1. Erwerbspersonen 2014 und 2040 in den kreisfreien Städten und Kreisen nach Geschlecht .....  | 9     |
| 2. Erwerbspersonen in den kreisfreien Städten und Kreisen nach Geschlecht und Altersgruppen<br>– Ergebnisse für die Modellrechnungsjahre 2020, 2025, 2030, 2035 und 2040 – ..... | 11    |

## Vorbemerkungen

Die vorliegende Veröffentlichung baut auf der Vorausberechnung der Bevölkerung in den kreisfreien Städten und Kreisen Nordrhein-Westfalens für 2014 bis 2040/2060 durch den Geschäftsbereich Statistik von Information und Technik Nordrhein-Westfalen (IT.NRW) auf. Sie stellt die Ergebnisse der aktuellen Modellrechnung zur Entwicklung der Erwerbspersonen auf der Ebene des Landes Nordrhein-Westfalens mit seinen 23 kreisfreien Städten, 30 Kreisen und einer Städtereion<sup>1)</sup> dar.

## Methodische Erläuterungen

Grundlage der Modellrechnung zur Entwicklung der Erwerbspersonen ist die aktuell zur Verfügung stehende Bevölkerungsvorausberechnung<sup>2)</sup>. Diese Bevölkerungsvorausberechnung basiert auf den nach Einzelaltersjahren und Geschlecht gegliederten Ergebnissen der Bevölkerungsfortschreibung zum Stichtag 1. Januar 2014. Auf Ebene der kreisfreien Städte und Kreise reicht der Berechnungshorizont bis zum Jahr 2040, für das Land wurden weiterführende Modellrechnungen bis zum Jahr 2060 durchgeführt. Nähere Informationen zu Methode und Annahmensetzungen für den zukünftigen Verlauf der demografischen Bewegungskomponenten (Geburten, Sterbefälle und Wanderungen) in der Bevölkerungsvorausberechnung bietet der Band 84 der Statistischen Analysen und Studien (IT.NRW). Darüber hinaus wurden Ergebnisse des Mikrozensus<sup>3)</sup> aus den Jahren 2011 bis 2014 hinzugezogen, einerseits als Information für die Einschätzung der bisherigen Entwicklung und andererseits zur Bildung von alters- und geschlechtsspezifischen Anteilen der Erwerbspersonen an den Personen insgesamt (Erwerbspersonenquoten) auf Ebene der kreisfreien Städte und Kreise.

Es wurde nur eine Variante der Modellrechnung erstellt. Sie berücksichtigt neben der zu erwartenden demografischen Entwicklung auch Aspekte, die aus heutiger Sicht die Erwerbsbeteiligung in Zukunft beeinflussen werden. Die Grundlage für die Erstellung dieser Variante bilden die alters- und geschlechtsspezifischen Erwerbspersonenquoten für den Zeitraum 2011 bis 2014. In einem weiteren Schritt sind diese Quoten entsprechend der angenommenen Erwerbsbeteiligungsänderungen angepasst worden. Bei dieser Annahme fließen die verkürzte Schulzeit (Abitur nach zwölf Schuljahren) und die veränderten

Studienbedingungen (Bachelor- bzw. Masterstudiengänge) ein, aus der für die Zukunft ein früherer Eintritt dieser Altersgruppen in das Berufsleben abgeleitet wird. Insofern wurden die Erwerbspersonenquoten beider Geschlechter in den jungen Altersgruppen erhöht und nach 2020 konstant gehalten. Daneben berücksichtigt das Modell auch die Regelungen zum früheren Renteneintritt mit 63 Jahren und die stufenweise Erhöhung des gesetzlichen Rentenalters von 65 auf 67 Jahre bis zum Jahr 2029. Über den gesamten Berechnungszeitraum wurde eine allgemein höhere Erwerbsbeteiligung der 60- und 65-Jährigen sowie eine Anpassung der Erwerbsbeteiligung von Frauen an die der Männer unterstellt.

Zur Ermittlung der Ergebnisse wurden die so festgelegten Erwerbspersonenquoten mit den zugehörigen Bevölkerungszahlen aus der aktuellen Bevölkerungsvorausberechnung nach Altersgruppen und Geschlecht multipliziert. Auf Ebene der kreisfreien Städte und Kreise reicht der Berechnungshorizont bis 2040, für das Land Nordrhein-Westfalen wurden Berechnungen bis 2060 vorgenommen.

Eine weitere Variante der Modellrechnung wurde aus aktueller Unklarheit über die zukünftige Bevölkerungsentwicklung – der Zuzug von Schutzsuchenden konnte hier nicht berücksichtigt werden – nicht durchgeführt.

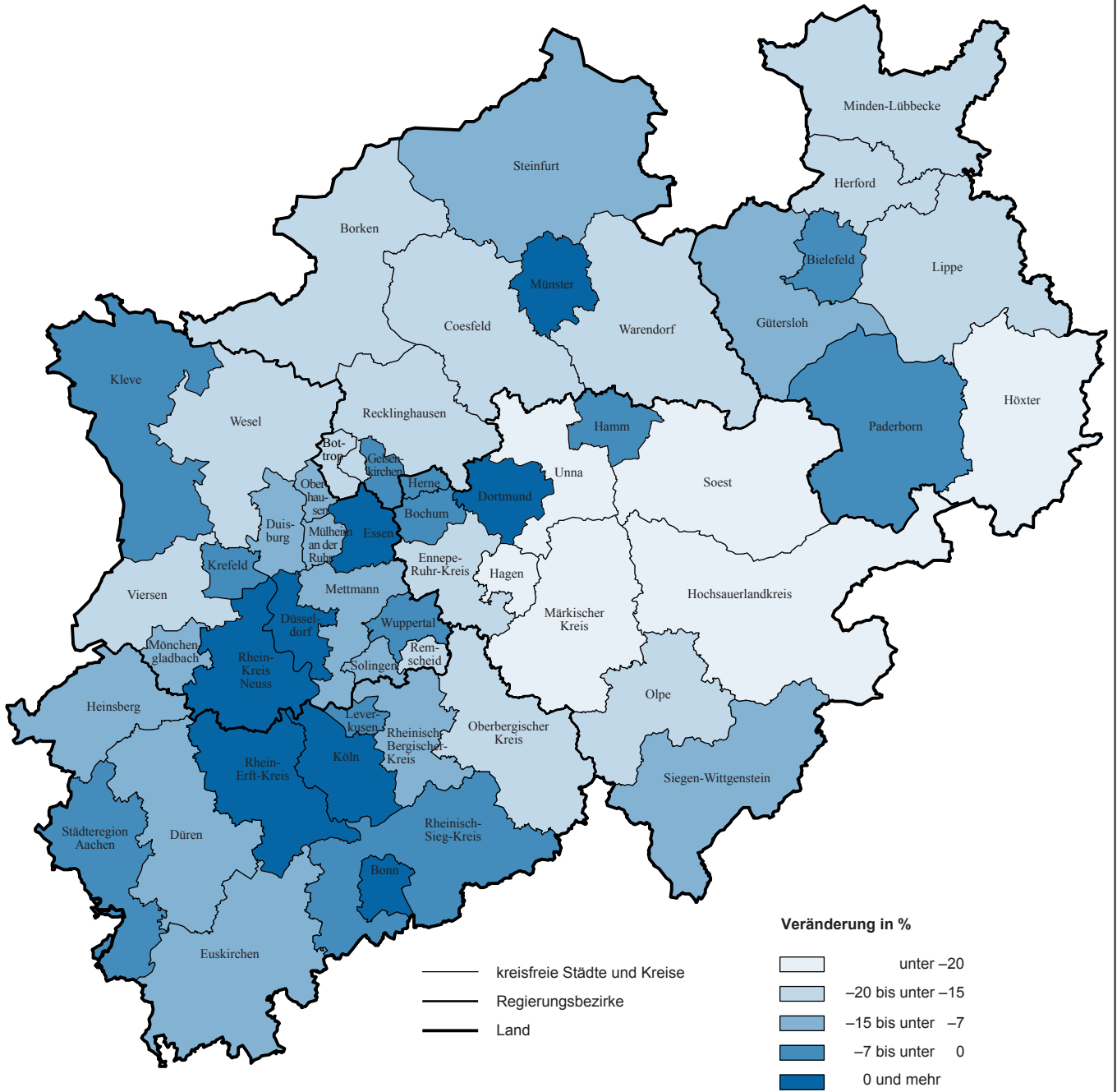
Für diese Modellrechnung werden alle Personen als Erwerbspersonen gezählt, die dem Arbeitsmarkt auf der Angebotsseite zur Verfügung stehen, unabhängig davon, ob als Erwerbstätige/-r oder als Erwerbslose/-r. Für die Zuordnung als Erwerbstätige/-r ist es zudem unerheblich, in welchem Umfang die Tätigkeit ausgeübt wird. Allerdings werden bei dieser Modellrechnung die Personen der Stillen Reserve nicht berücksichtigt, d. h. Personen, die unter bestimmten Bedingungen bereit wären, eine Arbeit aufzunehmen, sich aber nicht arbeitslos gemeldet haben. Daneben bleiben Personen unter 15 Jahren unberücksichtigt, weil davon auszugehen ist, dass sie grundsätzlich zu den Nichterwerbspersonen gehören.

### Hinweis:


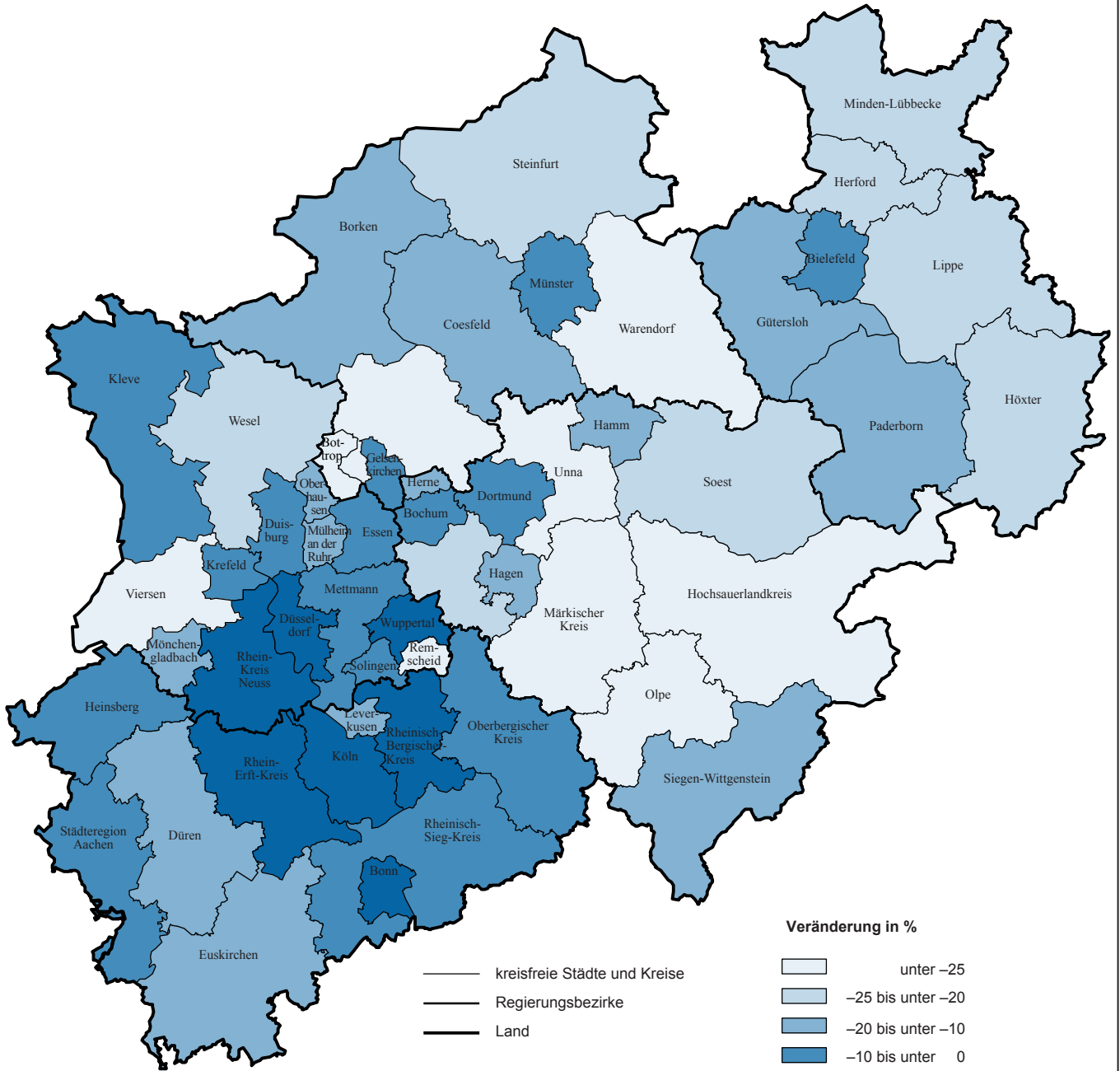
Eine analytische Darstellung dieses Themas finden Sie in der Veröffentlichung Statistik kompakt 03/2016.

1) Die Ergebnisse der Städtereion Aachen sind zusätzlich untergliedert in kreisfreie Stadt Aachen und ehemaliger Kreis Aachen – 2) Cicholas, Ulrich/Ströker, Kerstin 2015: Vorausberechnung der Bevölkerung in den kreisfreien Städten und Kreisen Nordrhein-Westfalens 2014 bis 2040/2060 [online]. In: Information und Technik NRW – Geschäftsbereich Statistik (Hrsg.): Statistische Analysen und Studien NRW. Band 84. Düsseldorf. [Zugriff am 08.12.2015]. Verfügbar unter [https://www.it.nrw.de/statistik/analysen/stat\\_studien/2015/band\\_84/z089201553.pdf](https://www.it.nrw.de/statistik/analysen/stat_studien/2015/band_84/z089201553.pdf) – 3) Der Mikrozensus ist eine repräsentative Haushaltsbefragung der amtlichen Statistik in Deutschland und stellt u. a. Daten zur Bevölkerungsstruktur bereit. Rund ein Prozent aller privaten Haushalte werden jährlich stellvertretend für die gesamte Bevölkerung befragt.

### Erwerbspersonen in Nordrhein-Westfalen Veränderung 2040 gegenüber 2014

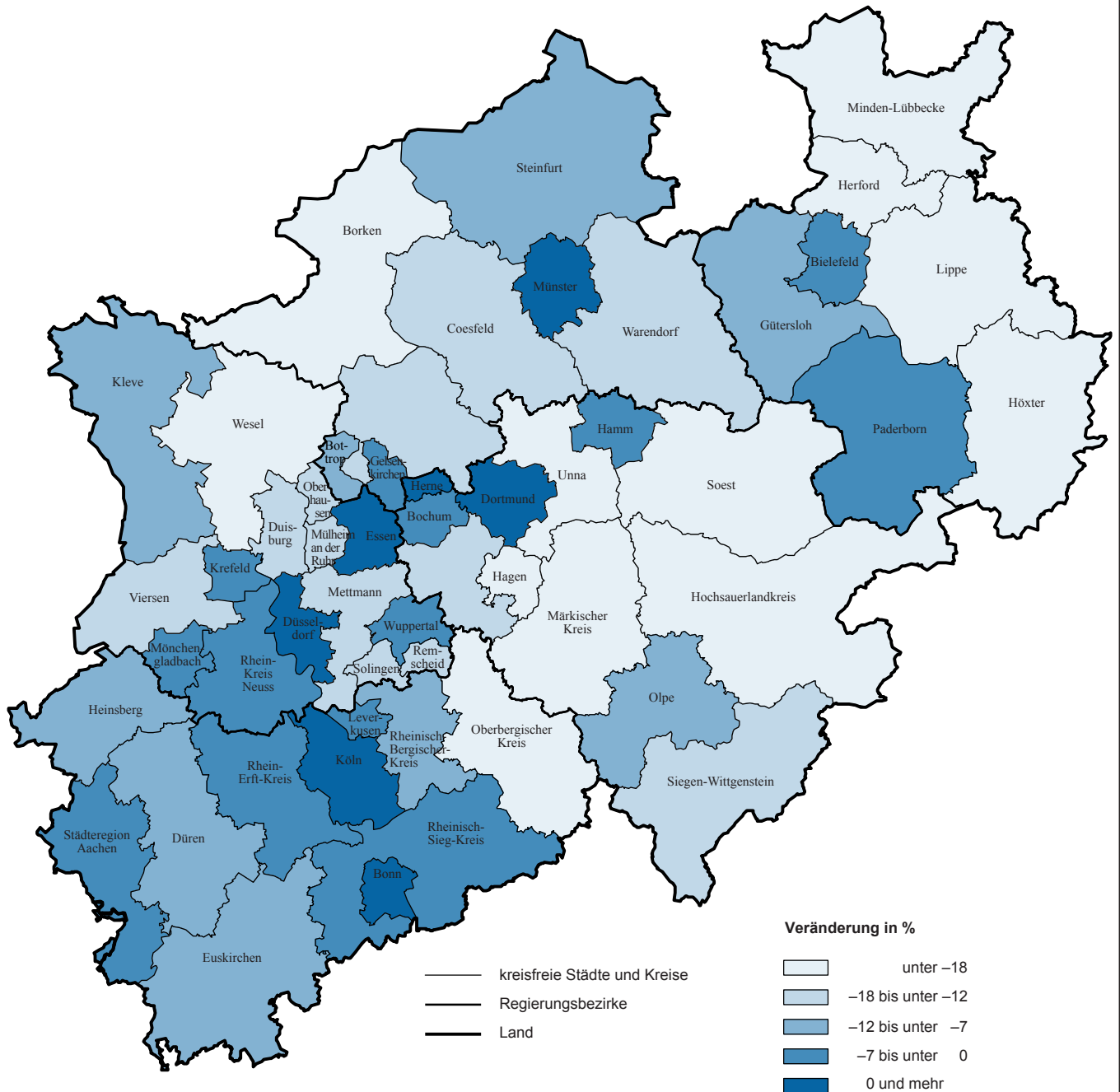


### Erwerbspersonen im Alter von 15 bis unter 35 Jahren in Nordrhein-Westfalen Veränderung 2040 gegenüber 2014



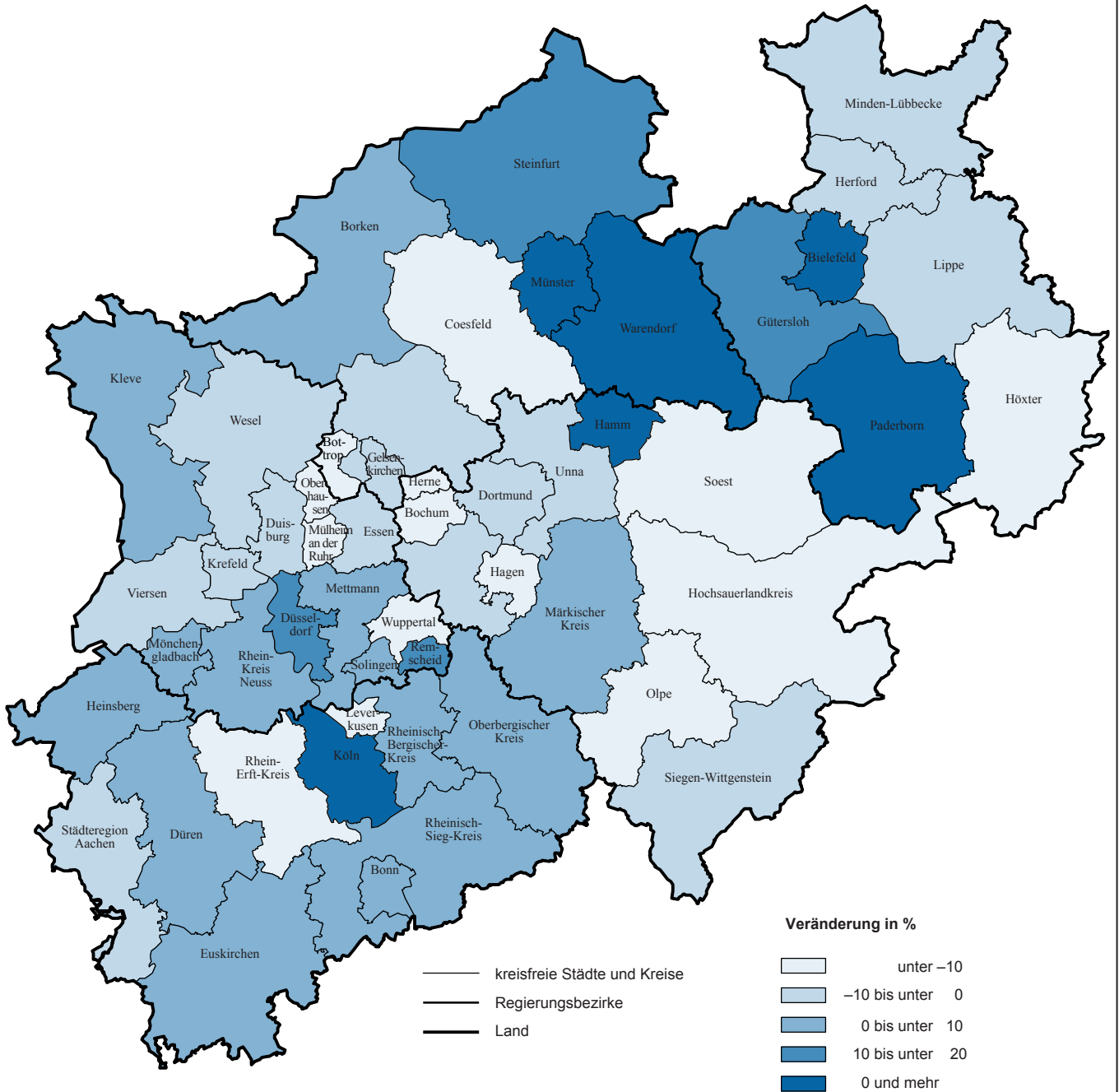
kreisfreie Städte und Kreise  
 Regierungsbezirke  
 Land

Erwerbspersonen im Alter von 35 bis unter 60 Jahren in Nordrhein-Westfalen  
Veränderung 2040 gegenüber 2014





### Erwerbspersonen im Alter von 60 und mehr Jahren in Nordrhein-Westfalen Veränderung 2040 gegenüber 2014



# 1. Erwerbspersonen 2014 und 2040 in den kreisfreien Städten und Kreisen nach Geschlecht

| Name | Erwerbspersonen |      |                                 |        |      |                                 | Veränderung insgesamt 2040 gegenüber 2014 |
|------|-----------------|------|---------------------------------|--------|------|---------------------------------|---|
|      | Männer          |      |                                 | Frauen |      |                                 |   |
|      | 2014            | 2040 | Veränderung 2040 gegenüber 2014 | 2014   | 2040 | Veränderung 2040 gegenüber 2014 |   |
|      | Anzahl          |      | %                               | Anzahl |      | %                               |   |

## Regierungsbezirk Düsseldorf

|                                  |         |         |       |         |         |       |       |
|----------------------------------|---------|---------|-------|---------|---------|-------|-------|
| Düsseldorf, krfr. Stadt          | 168 851 | 186 000 | +10,2 | 151 724 | 166 000 | +9,4  | +9,8  |
| Duisburg, krfr. Stadt            | 129 389 | 118 600 | -8,3  | 99 479  | 85 600  | -14,0 | -10,8 |
| Essen, krfr. Stadt               | 152 486 | 158 300 | +3,8  | 131 788 | 126 200 | -4,2  | +0,1  |
| Krefeld, krfr. Stadt             | 58 594  | 56 900  | -2,9  | 49 370  | 43 600  | -11,7 | -6,9  |
| Mönchengladbach, krfr. Stadt     | 69 314  | 65 400  | -5,6  | 57 343  | 51 900  | -9,5  | -7,4  |
| Mülheim an der Ruhr, krfr. Stadt | 43 161  | 39 100  | -9,4  | 36 422  | 30 200  | -17,1 | -12,9 |
| Oberhausen, krfr. Stadt          | 57 145  | 51 000  | -10,8 | 47 990  | 38 900  | -18,9 | -14,6 |
| Remscheid, krfr. Stadt           | 27 393  | 23 500  | -14,2 | 24 035  | 18 000  | -25,1 | -19,3 |
| Solingen, krfr. Stadt            | 45 918  | 40 600  | -11,6 | 39 208  | 35 700  | -8,9  | -10,4 |
| Wuppertal, krfr. Stadt           | 91 575  | 91 300  | -0,3  | 80 098  | 71 000  | -11,4 | -5,4  |
| Kreis Kleve                      | 82 453  | 82 900  | +0,5  | 72 695  | 62 600  | -13,9 | -6,2  |
| Kreis Mettmann                   | 130 070 | 113 600 | -12,7 | 109 578 | 95 800  | -12,6 | -12,6 |
| Rhein-Kreis Neuss                | 112 318 | 118 700 | +5,7  | 101 303 | 98 400  | -2,9  | +1,6  |
| Kreis Viersen                    | 78 346  | 68 800  | -12,2 | 68 811  | 55 200  | -19,8 | -15,7 |
| Kreis Wesel                      | 120 351 | 99 500  | -17,3 | 97 655  | 76 800  | -21,4 | -19,1 |

## Regierungsbezirk Köln

|                            |         |         |       |         |         |       |       |
|----------------------------|---------|---------|-------|---------|---------|-------|-------|
| Bonn, krfr. Stadt          | 83 874  | 91 000  | +8,5  | 76 446  | 80 900  | +5,8  | +7,3  |
| Köln, krfr. Stadt          | 296 495 | 332 400 | +12,1 | 254 408 | 299 800 | +17,8 | +14,8 |
| Leverkusen, krfr. Stadt    | 45 871  | 43 700  | -4,7  | 38 966  | 35 500  | -8,9  | -6,6  |
| Städteregion Aachen        | 146 949 | 145 200 | -1,2  | 110 579 | 104 000 | -5,9  | -3,2  |
| davon Aachen, krfr. Stadt  | 63 814  | 69 900  | +9,5  | 48 603  | 49 200  | +1,2  | +6,0  |
| ehem. Kreis Aachen         | 83 135  | 75 300  | -9,4  | 61 976  | 54 800  | -11,6 | -10,3 |
| Kreis Düren                | 65 265  | 63 300  | -3,0  | 56 850  | 48 000  | -15,6 | -8,9  |
| Rhein-Erft-Kreis           | 117 433 | 122 700 | +4,5  | 101 541 | 96 800  | -4,7  | +0,2  |
| Kreis Euskirchen           | 47 783  | 43 900  | -8,1  | 41 486  | 34 700  | -16,4 | -11,8 |
| Kreis Heinsberg            | 63 383  | 60 900  | -3,9  | 52 761  | 45 400  | -14,0 | -8,5  |
| Oberbergischer Kreis       | 70 479  | 63 400  | -10,0 | 61 804  | 47 000  | -24,0 | -16,5 |
| Rheinisch-Bergischer Kreis | 69 706  | 67 100  | -3,7  | 63 604  | 56 600  | -11,0 | -7,2  |
| Rhein-Sieg-Kreis           | 153 883 | 154 100 | +0,1  | 133 468 | 123 200 | -7,7  | -3,5  |

## Regierungsbezirk Münster

|                            |         |         |       |         |         |       |       |
|----------------------------|---------|---------|-------|---------|---------|-------|-------|
| Bottrop, krfr. Stadt       | 29 036  | 24 900  | -14,2 | 24 496  | 19 100  | -22,0 | -17,6 |
| Gelsenkirchen, krfr. Stadt | 61 033  | 63 000  | +3,2  | 49 534  | 43 400  | -12,4 | -3,8  |
| Münster, krfr. Stadt       | 85 029  | 95 000  | +11,7 | 79 200  | 85 300  | +7,7  | +9,8  |
| Kreis Borken               | 105 484 | 89 800  | -14,9 | 83 237  | 65 100  | -21,8 | -18,0 |
| Kreis Coesfeld             | 59 720  | 52 200  | -12,6 | 50 644  | 41 400  | -18,3 | -15,2 |
| Kreis Recklinghausen       | 161 160 | 135 900 | -15,7 | 125 996 | 101 700 | -19,3 | -17,3 |
| Kreis Steinfurt            | 119 603 | 109 100 | -8,8  | 105 272 | 87 800  | -16,6 | -12,4 |
| Kreis Warendorf            | 81 878  | 70 300  | -14,1 | 65 354  | 52 400  | -19,8 | -16,7 |

### Noch: 1. Erwerbspersonen 2014 und 2040 in den kreisfreien Städten und Kreisen nach Geschlecht

| Name                             | Erwerbspersonen  |                  |                                 |                  |                  |                                 |   |
|----------------------------------|------------------|------------------|---------------------------------|------------------|------------------|---------------------------------|---|
|                                  | Männer           |                  |                                 | Frauen           |                  |                                 | Veränderung insgesamt 2040 gegenüber 2014 |
|                                  | 2014             | 2040             | Veränderung 2040 gegenüber 2014 | 2014             | 2040             | Veränderung 2040 gegenüber 2014 |   |
|                                  | Anzahl           |                  | %                               | Anzahl           |                  | %                               |   |
| <b>Regierungsbezirk Detmold</b>  |                  |                  |                                 |                  |                  |                                 |   |
| Bielefeld, krfr. Stadt           | 87 526           | 86 700           | -0,9                            | 75 817           | 75 100           | -0,9                            | -0,9                                      |
| Kreis Gütersloh                  | 105 539          | 102 500          | -2,9                            | 85 913           | 73 400           | -14,6                           | -8,1                                      |
| Kreis Herford                    | 69 839           | 57 700           | -17,4                           | 59 414           | 46 800           | -21,2                           | -19,2                                     |
| Kreis Höxter                     | 40 622           | 31 000           | -23,7                           | 29 291           | 20 800           | -29,0                           | -25,9                                     |
| Kreis Lippe                      | 91 147           | 77 000           | -15,5                           | 81 591           | 61 600           | -24,5                           | -19,8                                     |
| Kreis Minden-Lübbecke            | 82 163           | 70 400           | -14,3                           | 66 434           | 51 100           | -23,1                           | -18,2                                     |
| Kreis Paderborn                  | 82 105           | 83 300           | +1,5                            | 70 122           | 61 100           | -12,9                           | -5,1                                      |
| <b>Regierungsbezirk Arnsberg</b> |                  |                  |                                 |                  |                  |                                 |   |
| Bochum, krfr. Stadt              | 92 550           | 88 000           | -4,9                            | 79 217           | 72 500           | -8,5                            | -6,6                                      |
| Dortmund, krfr. Stadt            | 143 867          | 161 400          | +12,2                           | 133 099          | 124 000          | -6,8                            | +3,0                                      |
| Hagen, krfr. Stadt               | 51 660           | 42 800           | -17,1                           | 45 710           | 33 800           | -26,1                           | -21,3                                     |
| Hamm, krfr. Stadt                | 45 106           | 45 600           | +1,1                            | 36 110           | 33 000           | -8,6                            | -3,2                                      |
| Herne, krfr. Stadt               | 39 503           | 37 800           | -4,3                            | 29 305           | 27 900           | -4,8                            | -4,5                                      |
| Ennepe-Ruhr-Kreis                | 87 346           | 73 000           | -16,4                           | 74 806           | 60 900           | -18,6                           | -17,4                                     |
| Hochsauerlandkreis               | 76 681           | 57 300           | -25,3                           | 60 549           | 42 400           | -30,0                           | -27,4                                     |
| Märkischer Kreis                 | 110 129          | 77 900           | -29,3                           | 90 371           | 65 200           | -27,9                           | -28,6                                     |
| Kreis Olpe                       | 35 468           | 31 400           | -11,5                           | 29 314           | 22 800           | -22,2                           | -16,5                                     |
| Kreis Siegen-Wittgenstein        | 76 159           | 67 800           | -11,0                           | 62 276           | 50 200           | -19,4                           | -14,8                                     |
| Kreis Soest                      | 83 903           | 71 700           | -14,5                           | 72 588           | 52 800           | -27,3                           | -20,4                                     |
| Kreis Unna                       | 106 292          | 85 800           | -19,3                           | 88 513           | 68 700           | -22,4                           | -20,7                                     |
| <b>Nordrhein-Westfalen</b>       | <b>4 739 031</b> | <b>4 491 400</b> | <b>-5,2</b>                     | <b>4 013 584</b> | <b>3 568 200</b> | <b>-11,1</b>                    | <b>-7,9</b>                               |

**2. Erwerbspersonen in den kreisfreien Städten und Kreisen nach Geschlecht und Altersgruppen  
– Ergebnisse für die Modellrechnungsjahre 2020, 2025, 2030, 2035 und 2040 –**

| Alter von ... bis<br>unter ... Jahren | Erwerbspersonen |                |                |                |                |
|---------------------------------------|-----------------|----------------|----------------|----------------|----------------|
|                                       | 2020            | 2025           | 2030           | 2035           | 2040           |
| <b>Regierungsbezirk Düsseldorf</b>    |                 |                |                |                |                |
| <b>Kreisfreie Stadt Düsseldorf</b>    |                 |                |                |                |                |
| <b>Männlich</b>                       |                 |                |                |                |                |
| 15 – 20                               | 2 400           | 2 600          | 2 700          | 2 900          | 3 000          |
| 20 – 25                               | 10 700          | 10 700         | 10 900         | 11 300         | 11 800         |
| 25 – 30                               | 19 700          | 18 800         | 18 100         | 17 800         | 18 200         |
| 30 – 35                               | 26 300          | 27 300         | 26 000         | 24 700         | 24 100         |
| 35 – 40                               | 23 100          | 26 100         | 27 000         | 25 600         | 24 200         |
| 40 – 45                               | 19 700          | 22 400         | 25 800         | 27 000         | 26 100         |
| 45 – 50                               | 19 300          | 18 200         | 20 200         | 22 500         | 23 300         |
| 50 – 55                               | 24 000          | 19 300         | 18 200         | 19 600         | 22 000         |
| 55 – 60                               | 19 800          | 21 100         | 16 900         | 14 700         | 16 300         |
| 60 – 65                               | 12 000          | 14 500         | 15 300         | 10 600         | 10 100         |
| 65 – 70                               | 3 700           | 4 200          | 5 100          | 4 000          | 3 300          |
| 70 und mehr                           | 3 300           | 3 000          | 4 000          | 3 000          | 3 500          |
| <b>Zusammen</b>                       | <b>184 100</b>  | <b>188 300</b> | <b>190 300</b> | <b>183 700</b> | <b>186 000</b> |
| <b>Weiblich</b>                       |                 |                |                |                |                |
| 15 – 20                               | 2 300           | 2 400          | 2 600          | 2 700          | 2 900          |
| 20 – 25                               | 11 200          | 10 900         | 11 000         | 11 400         | 11 900         |
| 25 – 30                               | 21 900          | 20 500         | 19 400         | 19 000         | 19 300         |
| 30 – 35                               | 22 700          | 23 800         | 22 200         | 20 800         | 20 400         |
| 35 – 40                               | 19 700          | 22 700         | 24 100         | 22 900         | 21 900         |
| 40 – 45                               | 17 200          | 18 900         | 20 600         | 21 400         | 20 000         |
| 45 – 50                               | 17 000          | 16 600         | 18 500         | 20 500         | 21 300         |
| 50 – 55                               | 19 900          | 16 500         | 16 100         | 17 200         | 19 200         |
| 55 – 60                               | 19 000          | 19 600         | 16 200         | 13 800         | 15 300         |
| 60 – 65                               | 10 200          | 11 700         | 11 900         | 8 400          | 8 300          |
| 65 – 70                               | 2 700           | 3 400          | 3 900          | 4 300          | 3 800          |
| 70 und mehr                           | 1 900           | 1 900          | 2 000          | 1 600          | 1 800          |
| <b>Zusammen</b>                       | <b>165 800</b>  | <b>168 800</b> | <b>168 400</b> | <b>164 000</b> | <b>166 000</b> |
| <b>Insgesamt</b>                      | <b>349 900</b>  | <b>357 100</b> | <b>358 700</b> | <b>347 800</b> | <b>352 000</b> |
| <b>Kreisfreie Stadt Duisburg</b>      |                 |                |                |                |                |
| <b>Männlich</b>                       |                 |                |                |                |                |
| 15 – 20                               | 3 000           | 2 900          | 2 800          | 2 800          | 2 800          |
| 20 – 25                               | 10 500          | 9 800          | 9 400          | 9 200          | 9 200          |
| 25 – 30                               | 15 200          | 13 900         | 12 900         | 12 300         | 12 100         |
| 30 – 35                               | 15 300          | 16 200         | 14 900         | 13 800         | 13 100         |
| 35 – 40                               | 14 100          | 15 300         | 16 100         | 14 800         | 13 700         |
| 40 – 45                               | 13 600          | 14 800         | 16 500         | 17 500         | 16 500         |
| 45 – 50                               | 13 800          | 12 700         | 13 500         | 14 700         | 15 300         |
| 50 – 55                               | 18 400          | 14 400         | 13 400         | 13 800         | 15 100         |
| 55 – 60                               | 17 300          | 17 100         | 13 300         | 11 400         | 12 200         |
| 60 – 65                               | 10 100          | 11 400         | 11 200         | 7 400          | 7 000          |
| 65 – 70                               | 1 800           | 2 100          | 2 300          | 1 200          | 1 000          |
| 70 und mehr                           | 1 100           | 900            | 1 700          | 600            | 700            |
| <b>Zusammen</b>                       | <b>134 200</b>  | <b>131 500</b> | <b>128 000</b> | <b>119 400</b> | <b>118 600</b> |
| <b>Weiblich</b>                       |                 |                |                |                |                |
| 15 – 20                               | 1 700           | 1 700          | 1 700          | 1 700          | 1 700          |
| 20 – 25                               | 8 400           | 7 900          | 7 600          | 7 600          | 7 600          |
| 25 – 30                               | 11 300          | 10 300         | 9 700          | 9 200          | 9 200          |
| 30 – 35                               | 10 000          | 10 200         | 9 300          | 8 700          | 8 300          |
| 35 – 40                               | 9 200           | 10 200         | 10 600         | 10 000         | 9 500          |
| 40 – 45                               | 11 000          | 11 200         | 11 600         | 11 800         | 10 800         |
| 45 – 50                               | 11 800          | 10 800         | 11 100         | 11 800         | 12 000         |
| 50 – 55                               | 13 300          | 10 900         | 10 000         | 9 800          | 10 500         |
| 55 – 60                               | 14 000          | 13 600         | 11 200         | 8 700          | 9 000          |
| 60 – 65                               | 6 700           | 7 300          | 7 100          | 4 700          | 4 400          |
| 65 – 70                               | 1 200           | 1 700          | 1 900          | 2 100          | 1 900          |
| 70 und mehr                           | 900             | 900            | 900            | 600            | 600            |
| <b>Zusammen</b>                       | <b>99 600</b>   | <b>96 800</b>  | <b>92 600</b>  | <b>86 600</b>  | <b>85 600</b>  |
| <b>Insgesamt</b>                      | <b>233 900</b>  | <b>228 300</b> | <b>220 600</b> | <b>206 000</b> | <b>204 200</b> |

**Noch: 2. Erwerbspersonen in den kreisfreien Städten und Kreisen nach Geschlecht und Altersgruppen  
– Ergebnisse für die Modellrechnungsjahre 2020, 2025, 2030, 2035 und 2040 –**

| Alter von ... bis<br>unter ... Jahren    | Erwerbspersonen |                |                |                |                |
|--|-----------------|----------------|----------------|----------------|----------------|
|  | 2020            | 2025           | 2030           | 2035           | 2040           |
| <b>noch: Regierungsbezirk Düsseldorf</b> |                 |                |                |                |                |
| <b>Kreisfreie Stadt Essen</b>            |                 |                |                |                |                |
| <b>Männlich</b>                          |                 |                |                |                |                |
| 15 – 20                                  | 2 800           | 2 800          | 2 800          | 3 000          | 3 000          |
| 20 – 25                                  | 11 100          | 10 300         | 10 200         | 10 200         | 10 600         |
| 25 – 30                                  | 18 700          | 17 200         | 15 900         | 15 500         | 15 500         |
| 30 – 35                                  | 20 500          | 22 100         | 20 400         | 18 900         | 18 300         |
| 35 – 40                                  | 17 600          | 20 100         | 21 400         | 19 900         | 18 400         |
| 40 – 45                                  | 16 200          | 18 900         | 21 800         | 23 500         | 22 300         |
| 45 – 50                                  | 16 700          | 15 700         | 17 800         | 19 900         | 21 100         |
| 50 – 55                                  | 21 500          | 17 000         | 16 000         | 17 500         | 19 700         |
| 55 – 60                                  | 19 600          | 20 000         | 15 800         | 13 800         | 15 500         |
| 60 – 65                                  | 12 600          | 14 000         | 14 100         | 9 500          | 9 200          |
| 65 – 70                                  | 3 600           | 3 900          | 4 400          | 3 100          | 2 500          |
| 70 und mehr                              | 2 300           | 2 000          | 3 100          | 1 800          | 2 000          |
| <b>Zusammen</b>                          | <b>163 200</b>  | <b>164 000</b> | <b>163 800</b> | <b>156 700</b> | <b>158 300</b> |
| <b>Weiblich</b>                          |                 |                |                |                |                |
| 15 – 20                                  | 2 300           | 2 400          | 2 400          | 2 500          | 2 600          |
| 20 – 25                                  | 10 100          | 9 500          | 9 300          | 9 400          | 9 800          |
| 25 – 30                                  | 16 400          | 14 800         | 13 800         | 13 300         | 13 400         |
| 30 – 35                                  | 15 700          | 16 600         | 15 200         | 14 100         | 13 600         |
| 35 – 40                                  | 14 000          | 15 900         | 17 100         | 16 000         | 15 100         |
| 40 – 45                                  | 14 200          | 15 400         | 16 500         | 17 300         | 15 900         |
| 45 – 50                                  | 14 700          | 14 000         | 15 400         | 16 800         | 17 600         |
| 50 – 55                                  | 18 200          | 14 500         | 13 800         | 14 500         | 15 900         |
| 55 – 60                                  | 17 700          | 17 500         | 14 000         | 11 500         | 12 600         |
| 60 – 65                                  | 9 100           | 9 700          | 9 500          | 6 300          | 6 100          |
| 65 – 70                                  | 2 000           | 2 600          | 2 800          | 3 100          | 2 700          |
| 70 und mehr                              | 1 200           | 1 200          | 1 300          | 800            | 900            |
| <b>Zusammen</b>                          | <b>135 700</b>  | <b>134 200</b> | <b>131 000</b> | <b>125 600</b> | <b>126 200</b> |
| <b>Insgesamt</b>                         | <b>298 900</b>  | <b>298 200</b> | <b>294 800</b> | <b>282 300</b> | <b>284 500</b> |
| <b>Kreisfreie Stadt Krefeld</b>          |                 |                |                |                |                |
| <b>Männlich</b>                          |                 |                |                |                |                |
| 15 – 20                                  | 1 600           | 1 500          | 1 500          | 1 500          | 1 500          |
| 20 – 25                                  | 4 100           | 3 800          | 3 500          | 3 500          | 3 500          |
| 25 – 30                                  | 5 900           | 5 600          | 5 100          | 4 800          | 4 800          |
| 30 – 35                                  | 6 900           | 7 100          | 6 700          | 6 100          | 5 800          |
| 35 – 40                                  | 6 000           | 6 800          | 6 900          | 6 500          | 6 000          |
| 40 – 45                                  | 6 200           | 7 000          | 8 000          | 8 300          | 7 900          |
| 45 – 50                                  | 6 700           | 6 000          | 6 600          | 7 300          | 7 500          |
| 50 – 55                                  | 9 400           | 7 000          | 6 300          | 6 700          | 7 500          |
| 55 – 60                                  | 9 100           | 9 200          | 6 900          | 5 800          | 6 400          |
| 60 – 65                                  | 5 400           | 6 200          | 6 200          | 4 000          | 3 700          |
| 65 – 70                                  | 1 900           | 2 300          | 2 600          | 2 100          | 1 600          |
| 70 und mehr                              | 900             | 800            | 1 300          | 700            | 800            |
| <b>Zusammen</b>                          | <b>64 100</b>   | <b>63 200</b>  | <b>61 600</b>  | <b>57 300</b>  | <b>56 900</b>  |
| <b>Weiblich</b>                          |                 |                |                |                |                |
| 15 – 20                                  | 800             | 800            | 700            | 800            | 800            |
| 20 – 25                                  | 3 700           | 3 500          | 3 300          | 3 200          | 3 300          |
| 25 – 30                                  | 5 200           | 4 800          | 4 400          | 4 100          | 4 100          |
| 30 – 35                                  | 5 100           | 5 200          | 4 800          | 4 400          | 4 200          |
| 35 – 40                                  | 5 400           | 5 800          | 6 000          | 5 700          | 5 300          |
| 40 – 45                                  | 5 600           | 5 900          | 6 000          | 6 100          | 5 600          |
| 45 – 50                                  | 6 100           | 5 600          | 5 900          | 6 200          | 6 300          |
| 50 – 55                                  | 7 700           | 5 800          | 5 400          | 5 500          | 5 800          |
| 55 – 60                                  | 7 600           | 7 800          | 5 900          | 4 700          | 5 100          |
| 60 – 65                                  | 3 400           | 3 700          | 3 800          | 2 300          | 2 200          |
| 65 – 70                                  | 500             | 700            | 800            | 1 000          | 800            |
| 70 und mehr                              | 300             | 300            | 300            | 100            | 200            |
| <b>Zusammen</b>                          | <b>51 200</b>   | <b>49 700</b>  | <b>47 300</b>  | <b>44 100</b>  | <b>43 600</b>  |
| <b>Insgesamt</b>                         | <b>115 300</b>  | <b>112 900</b> | <b>108 900</b> | <b>101 400</b> | <b>100 500</b> |

**Noch: 2. Erwerbspersonen in den kreisfreien Städten und Kreisen nach Geschlecht und Altersgruppen  
– Ergebnisse für die Modellrechnungsjahre 2020, 2025, 2030, 2035 und 2040 –**

| Alter von ... bis<br>unter ... Jahren       | Erwerbspersonen |                |                |                |                |
|---|-----------------|----------------|----------------|----------------|----------------|
|   | 2020            | 2025           | 2030           | 2035           | 2040           |
| <b>noch: Regierungsbezirk Düsseldorf</b>    |                 |                |                |                |                |
| <b>Kreisfreie Stadt Mönchengladbach</b>     |                 |                |                |                |                |
| <b>Männlich</b>                             |                 |                |                |                |                |
| 15 – 20                                     | 1 500           | 1 400          | 1 400          | 1 400          | 1 400          |
| 20 – 25                                     | 4 900           | 4 500          | 4 200          | 4 100          | 4 200          |
| 25 – 30                                     | 7 700           | 7 200          | 6 600          | 6 200          | 6 200          |
| 30 – 35                                     | 8 500           | 8 600          | 8 100          | 7 400          | 7 000          |
| 35 – 40                                     | 7 700           | 8 800          | 9 000          | 8 500          | 7 800          |
| 40 – 45                                     | 6 900           | 8 000          | 9 200          | 9 600          | 9 200          |
| 45 – 50                                     | 7 200           | 6 700          | 7 500          | 8 400          | 8 600          |
| 50 – 55                                     | 9 400           | 6 900          | 6 500          | 7 000          | 7 800          |
| 55 – 60                                     | 9 900           | 9 900          | 7 200          | 6 300          | 7 000          |
| 60 – 65                                     | 6 100           | 7 000          | 6 900          | 4 300          | 4 200          |
| 65 – 70                                     | 1 400           | 1 600          | 1 800          | 1 200          | 900            |
| 70 und mehr                                 | 1 100           | 1 000          | 1 600          | 1 000          | 1 200          |
| <b>Zusammen</b>                             | <b>72 400</b>   | <b>71 700</b>  | <b>70 000</b>  | <b>65 400</b>  | <b>65 400</b>  |
| <b>Weiblich</b>                             |                 |                |                |                |                |
| 15 – 20                                     | 1 700           | 1 500          | 1 500          | 1 500          | 1 500          |
| 20 – 25                                     | 4 400           | 4 000          | 3 700          | 3 700          | 3 700          |
| 25 – 30                                     | 5 800           | 5 400          | 4 900          | 4 600          | 4 600          |
| 30 – 35                                     | 6 100           | 6 200          | 5 800          | 5 300          | 5 000          |
| 35 – 40                                     | 5 400           | 6 000          | 6 200          | 5 900          | 5 500          |
| 40 – 45                                     | 6 200           | 6 500          | 6 800          | 6 900          | 6 400          |
| 45 – 50                                     | 6 400           | 5 900          | 6 200          | 6 700          | 6 800          |
| 50 – 55                                     | 9 000           | 7 000          | 6 400          | 6 600          | 7 000          |
| 55 – 60                                     | 8 900           | 8 400          | 6 500          | 5 200          | 5 500          |
| 60 – 65                                     | 5 400           | 6 200          | 5 800          | 3 900          | 3 600          |
| 65 – 70                                     | 800             | 1 100          | 1 300          | 1 400          | 1 200          |
| 70 und mehr                                 | 900             | 900            | 1 000          | 800            | 900            |
| <b>Zusammen</b>                             | <b>60 900</b>   | <b>59 000</b>  | <b>56 100</b>  | <b>52 400</b>  | <b>51 900</b>  |
| <b>Insgesamt</b>                            | <b>133 300</b>  | <b>130 700</b> | <b>126 200</b> | <b>117 800</b> | <b>117 300</b> |
| <b>Kreisfreie Stadt Mülheim an der Ruhr</b> |                 |                |                |                |                |
| <b>Männlich</b>                             |                 |                |                |                |                |
| 15 – 20                                     | 900             | 900            | 900            | 900            | 900            |
| 20 – 25                                     | 3 000           | 2 900          | 2 700          | 2 700          | 2 800          |
| 25 – 30                                     | 4 300           | 3 900          | 3 700          | 3 500          | 3 500          |
| 30 – 35                                     | 4 600           | 4 900          | 4 500          | 4 200          | 4 000          |
| 35 – 40                                     | 4 100           | 4 700          | 4 900          | 4 500          | 4 200          |
| 40 – 45                                     | 4 200           | 4 700          | 5 400          | 5 800          | 5 500          |
| 45 – 50                                     | 4 700           | 4 200          | 4 600          | 5 100          | 5 300          |
| 50 – 55                                     | 6 500           | 4 800          | 4 300          | 4 600          | 5 100          |
| 55 – 60                                     | 6 200           | 6 300          | 4 700          | 3 900          | 4 200          |
| 60 – 65                                     | 4 200           | 4 800          | 4 800          | 3 100          | 2 800          |
| 65 – 70                                     | 700             | 800            | 900            | 500            | 400            |
| 70 und mehr                                 | 500             | 400            | 800            | 300            | 300            |
| <b>Zusammen</b>                             | <b>44 100</b>   | <b>43 200</b>  | <b>42 100</b>  | <b>39 000</b>  | <b>39 100</b>  |
| <b>Weiblich</b>                             |                 |                |                |                |                |
| 15 – 20                                     | 400             | 400            | 400            | 400            | 400            |
| 20 – 25                                     | 2 200           | 2 100          | 2 000          | 2 000          | 2 100          |
| 25 – 30                                     | 3 400           | 3 100          | 2 900          | 2 800          | 2 800          |
| 30 – 35                                     | 3 400           | 3 400          | 3 100          | 2 900          | 2 700          |
| 35 – 40                                     | 3 700           | 4 000          | 4 100          | 3 800          | 3 600          |
| 40 – 45                                     | 4 000           | 4 200          | 4 300          | 4 400          | 4 000          |
| 45 – 50                                     | 4 700           | 4 100          | 4 400          | 4 600          | 4 700          |
| 50 – 55                                     | 5 800           | 4 400          | 3 900          | 4 000          | 4 200          |
| 55 – 60                                     | 4 900           | 4 900          | 3 700          | 2 800          | 3 000          |
| 60 – 65                                     | 2 900           | 3 200          | 3 300          | 2 100          | 1 900          |
| 65 – 70                                     | 400             | 600            | 700            | 800            | 700            |
| 70 und mehr                                 | 300             | 300            | 300            | 100            | 100            |
| <b>Zusammen</b>                             | <b>36 100</b>   | <b>34 700</b>  | <b>32 900</b>  | <b>30 600</b>  | <b>30 200</b>  |
| <b>Insgesamt</b>                            | <b>80 200</b>   | <b>77 900</b>  | <b>75 000</b>  | <b>69 600</b>  | <b>69 300</b>  |

**Noch: 2. Erwerbspersonen in den kreisfreien Städten und Kreisen nach Geschlecht und Altersgruppen  
– Ergebnisse für die Modellrechnungsjahre 2020, 2025, 2030, 2035 und 2040 –**

| Alter von ... bis<br>unter ... Jahren    | Erwerbspersonen |                |               |               |               |
|--|-----------------|----------------|---------------|---------------|---------------|
|  | 2020            | 2025           | 2030          | 2035          | 2040          |
| <b>noch: Regierungsbezirk Düsseldorf</b> |                 |                |               |               |               |
| <b>Kreisfreie Stadt Oberhausen</b>       |                 |                |               |               |               |
| <b>Männlich</b>                          |                 |                |               |               |               |
| 15 – 20                                  | 1 300           | 1 200          | 1 300         | 1 200         | 1 200         |
| 20 – 25                                  | 4 200           | 3 700          | 3 500         | 3 600         | 3 600         |
| 25 – 30                                  | 5 500           | 5 000          | 4 500         | 4 200         | 4 300         |
| 30 – 35                                  | 6 600           | 6 900          | 6 200         | 5 700         | 5 400         |
| 35 – 40                                  | 5 900           | 6 500          | 6 800         | 6 200         | 5 600         |
| 40 – 45                                  | 5 900           | 6 400          | 7 200         | 7 600         | 7 100         |
| 45 – 50                                  | 6 300           | 5 900          | 6 300         | 6 900         | 7 200         |
| 50 – 55                                  | 7 800           | 6 000          | 5 600         | 5 900         | 6 400         |
| 55 – 60                                  | 7 800           | 7 600          | 5 800         | 5 100         | 5 400         |
| 60 – 65                                  | 4 800           | 5 300          | 5 000         | 3 300         | 3 200         |
| 65 – 70                                  | 1 500           | 1 600          | 1 800         | 1 200         | 1 000         |
| 70 und mehr                              | 600             | 500            | 900           | 400           | 400           |
| <b>Zusammen</b>                          | <b>58 100</b>   | <b>56 600</b>  | <b>55 100</b> | <b>51 300</b> | <b>51 000</b> |
| <b>Weiblich</b>                          |                 |                |               |               |               |
| 15 – 20                                  | 700             | 700            | 700           | 700           | 700           |
| 20 – 25                                  | 4 200           | 3 700          | 3 600         | 3 600         | 3 600         |
| 25 – 30                                  | 5 000           | 4 600          | 4 100         | 3 900         | 3 900         |
| 30 – 35                                  | 4 700           | 4 800          | 4 300         | 3 900         | 3 800         |
| 35 – 40                                  | 4 700           | 5 100          | 5 200         | 4 900         | 4 600         |
| 40 – 45                                  | 4 700           | 5 000          | 5 100         | 5 200         | 4 800         |
| 45 – 50                                  | 4 800           | 4 500          | 4 900         | 5 100         | 5 200         |
| 50 – 55                                  | 6 800           | 5 100          | 4 800         | 5 000         | 5 200         |
| 55 – 60                                  | 6 800           | 6 400          | 4 800         | 3 900         | 4 200         |
| 60 – 65                                  | 3 100           | 3 300          | 3 100         | 1 900         | 1 800         |
| 65 – 70                                  | 600             | 800            | 900           | 1 000         | 800           |
| 70 und mehr                              | 400             | 400            | 500           | 300           | 300           |
| <b>Zusammen</b>                          | <b>46 600</b>   | <b>44 500</b>  | <b>42 100</b> | <b>39 400</b> | <b>38 900</b> |
| <b>Insgesamt</b>                         | <b>104 600</b>  | <b>101 000</b> | <b>97 200</b> | <b>90 700</b> | <b>89 800</b> |
| <b>Kreisfreie Stadt Remscheid</b>        |                 |                |               |               |               |
| <b>Männlich</b>                          |                 |                |               |               |               |
| 15 – 20                                  | 600             | 500            | 500           | 500           | 500           |
| 20 – 25                                  | 2 200           | 2 000          | 1 800         | 1 800         | 1 700         |
| 25 – 30                                  | 2 600           | 2 400          | 2 200         | 2 000         | 2 000         |
| 30 – 35                                  | 3 000           | 3 000          | 2 800         | 2 600         | 2 400         |
| 35 – 40                                  | 3 100           | 3 200          | 3 200         | 3 000         | 2 800         |
| 40 – 45                                  | 2 900           | 3 100          | 3 300         | 3 400         | 3 300         |
| 45 – 50                                  | 3 000           | 2 600          | 2 800         | 2 900         | 3 000         |
| 50 – 55                                  | 4 600           | 3 400          | 3 000         | 3 100         | 3 200         |
| 55 – 60                                  | 4 400           | 4 300          | 3 100         | 2 500         | 2 700         |
| 60 – 65                                  | 2 200           | 2 700          | 2 500         | 1 600         | 1 400         |
| 65 – 70                                  | 400             | 500            | 600           | 300           | 200           |
| 70 und mehr                              | 300             | 300            | 500           | 200           | 200           |
| <b>Zusammen</b>                          | <b>29 300</b>   | <b>27 900</b>  | <b>26 300</b> | <b>23 900</b> | <b>23 500</b> |
| <b>Weiblich</b>                          |                 |                |               |               |               |
| 15 – 20                                  | 500             | 500            | 500           | 500           | 500           |
| 20 – 25                                  | 1 600           | 1 400          | 1 300         | 1 300         | 1 300         |
| 25 – 30                                  | 2 100           | 2 000          | 1 800         | 1 700         | 1 600         |
| 30 – 35                                  | 2 200           | 2 200          | 2 000         | 1 800         | 1 700         |
| 35 – 40                                  | 2 400           | 2 500          | 2 500         | 2 400         | 2 200         |
| 40 – 45                                  | 2 200           | 2 100          | 2 100         | 2 100         | 2 000         |
| 45 – 50                                  | 2 500           | 2 300          | 2 200         | 2 300         | 2 300         |
| 50 – 55                                  | 3 500           | 2 600          | 2 400         | 2 300         | 2 300         |
| 55 – 60                                  | 3 800           | 3 800          | 2 800         | 2 200         | 2 200         |
| 60 – 65                                  | 2 100           | 2 300          | 2 300         | 1 400         | 1 300         |
| 65 – 70                                  | 200             | 400            | 400           | 500           | 400           |
| 70 und mehr                              | 200             | 200            | 200           | 100           | 100           |
| <b>Zusammen</b>                          | <b>23 500</b>   | <b>22 300</b>  | <b>20 600</b> | <b>18 500</b> | <b>18 000</b> |
| <b>Insgesamt</b>                         | <b>52 800</b>   | <b>50 200</b>  | <b>46 900</b> | <b>42 400</b> | <b>41 500</b> |

**Noch: 2. Erwerbspersonen in den kreisfreien Städten und Kreisen nach Geschlecht und Altersgruppen  
– Ergebnisse für die Modellrechnungsjahre 2020, 2025, 2030, 2035 und 2040 –**

| Alter von ... bis<br>unter ... Jahren    | Erwerbspersonen |                |                |                |                |
|--|-----------------|----------------|----------------|----------------|----------------|
|  | 2020            | 2025           | 2030           | 2035           | 2040           |
| <b>noch: Regierungsbezirk Düsseldorf</b> |                 |                |                |                |                |
| <b>Kreisfreie Stadt Solingen</b>         |                 |                |                |                |                |
| <b>Männlich</b>                          |                 |                |                |                |                |
| 15 – 20                                  | 1 000           | 1 000          | 1 000          | 1 000          | 1 000          |
| 20 – 25                                  | 3 000           | 2 700          | 2 600          | 2 600          | 2 600          |
| 25 – 30                                  | 4 100           | 4 000          | 3 700          | 3 500          | 3 500          |
| 30 – 35                                  | 4 400           | 4 500          | 4 400          | 4 000          | 3 800          |
| 35 – 40                                  | 4 300           | 4 800          | 4 900          | 4 700          | 4 400          |
| 40 – 45                                  | 4 100           | 4 700          | 5 300          | 5 500          | 5 400          |
| 45 – 50                                  | 4 700           | 4 300          | 4 800          | 5 200          | 5 300          |
| 50 – 55                                  | 6 400           | 4 700          | 4 300          | 4 700          | 5 100          |
| 55 – 60                                  | 6 100           | 6 200          | 4 500          | 3 900          | 4 300          |
| 60 – 65                                  | 4 200           | 5 000          | 4 900          | 3 100          | 3 000          |
| 65 – 70                                  | 1 200           | 1 500          | 1 800          | 1 400          | 1 100          |
| 70 und mehr                              | 900             | 900            | 1 300          | 1 000          | 1 100          |
| <b>Zusammen</b>                          | <b>44 600</b>   | <b>44 300</b>  | <b>43 400</b>  | <b>40 500</b>  | <b>40 600</b>  |
| <b>Weiblich</b>                          |                 |                |                |                |                |
| 15 – 20                                  | 1 100           | 1 000          | 1 000          | 1 100          | 1 100          |
| 20 – 25                                  | 2 600           | 2 500          | 2 400          | 2 400          | 2 500          |
| 25 – 30                                  | 3 200           | 3 000          | 2 800          | 2 700          | 2 700          |
| 30 – 35                                  | 3 800           | 3 900          | 3 700          | 3 400          | 3 300          |
| 35 – 40                                  | 4 300           | 4 600          | 4 800          | 4 600          | 4 400          |
| 40 – 45                                  | 3 900           | 4 300          | 4 400          | 4 500          | 4 200          |
| 45 – 50                                  | 4 500           | 4 100          | 4 500          | 4 800          | 4 900          |
| 50 – 55                                  | 6 000           | 4 500          | 4 100          | 4 400          | 4 600          |
| 55 – 60                                  | 5 900           | 6 000          | 4 500          | 3 700          | 4 000          |
| 60 – 65                                  | 3 100           | 3 700          | 3 700          | 2 400          | 2 300          |
| 65 – 70                                  | 900             | 1 200          | 1 400          | 1 500          | 1 200          |
| 70 und mehr                              | 500             | 500            | 600            | 500            | 500            |
| <b>Zusammen</b>                          | <b>39 800</b>   | <b>39 400</b>  | <b>38 000</b>  | <b>35 900</b>  | <b>35 700</b>  |
| <b>Insgesamt</b>                         | <b>84 400</b>   | <b>83 600</b>  | <b>81 400</b>  | <b>76 400</b>  | <b>76 300</b>  |
| <b>Kreisfreie Stadt Wuppertal</b>        |                 |                |                |                |                |
| <b>Männlich</b>                          |                 |                |                |                |                |
| 15 – 20                                  | 1 900           | 1 800          | 1 900          | 1 900          | 1 900          |
| 20 – 25                                  | 7 100           | 6 700          | 6 500          | 6 500          | 6 600          |
| 25 – 30                                  | 11 100          | 10 400         | 9 700          | 9 300          | 9 300          |
| 30 – 35                                  | 11 200          | 11 800         | 11 000         | 10 300         | 9 800          |
| 35 – 40                                  | 10 600          | 11 700         | 12 200         | 11 400         | 10 700         |
| 40 – 45                                  | 9 300           | 10 800         | 12 100         | 12 800         | 12 300         |
| 45 – 50                                  | 10 400          | 9 600          | 10 700         | 11 700         | 12 200         |
| 50 – 55                                  | 13 800          | 10 500         | 9 700          | 10 600         | 11 600         |
| 55 – 60                                  | 12 600          | 12 700         | 9 700          | 8 300          | 9 300          |
| 60 – 65                                  | 7 300           | 8 600          | 8 500          | 5 500          | 5 200          |
| 65 – 70                                  | 2 000           | 2 400          | 2 800          | 2 000          | 1 500          |
| 70 und mehr                              | 1 100           | 900            | 1 600          | 800            | 900            |
| <b>Zusammen</b>                          | <b>98 600</b>   | <b>97 900</b>  | <b>96 500</b>  | <b>91 000</b>  | <b>91 300</b>  |
| <b>Weiblich</b>                          |                 |                |                |                |                |
| 15 – 20                                  | 1 700           | 1 700          | 1 700          | 1 700          | 1 800          |
| 20 – 25                                  | 6 700           | 6 200          | 6 000          | 6 000          | 6 100          |
| 25 – 30                                  | 8 700           | 8 100          | 7 500          | 7 200          | 7 200          |
| 30 – 35                                  | 7 800           | 8 200          | 7 700          | 7 100          | 6 800          |
| 35 – 40                                  | 7 800           | 8 600          | 9 100          | 8 700          | 8 200          |
| 40 – 45                                  | 8 100           | 8 700          | 9 000          | 9 300          | 8 700          |
| 45 – 50                                  | 9 100           | 8 300          | 9 000          | 9 500          | 9 900          |
| 50 – 55                                  | 11 600          | 8 900          | 8 200          | 8 500          | 9 100          |
| 55 – 60                                  | 11 700          | 11 500         | 8 900          | 7 100          | 7 700          |
| 60 – 65                                  | 5 700           | 6 500          | 6 300          | 4 000          | 3 800          |
| 65 – 70                                  | 900             | 1 200          | 1 400          | 1 600          | 1 400          |
| 70 und mehr                              | 600             | 600            | 600            | 300            | 400            |
| <b>Zusammen</b>                          | <b>80 400</b>   | <b>78 600</b>  | <b>75 400</b>  | <b>71 100</b>  | <b>71 000</b>  |
| <b>Insgesamt</b>                         | <b>178 900</b>  | <b>176 500</b> | <b>171 800</b> | <b>162 100</b> | <b>162 400</b> |



**Noch: 2. Erwerbspersonen in den kreisfreien Städten und Kreisen nach Geschlecht und Altersgruppen  
– Ergebnisse für die Modellrechnungsjahre 2020, 2025, 2030, 2035 und 2040 –**

| Alter von ... bis<br>unter ... Jahren    | Erwerbspersonen |                |                |                |                |
|--|-----------------|----------------|----------------|----------------|----------------|
|  | 2020            | 2025           | 2030           | 2035           | 2040           |
| <b>noch: Regierungsbezirk Düsseldorf</b> |                 |                |                |                |                |
| <b>Kreis Kleve</b>                       |                 |                |                |                |                |
| <b>Männlich</b>                          |                 |                |                |                |                |
| 15 – 20                                  | 2 700           | 2 500          | 2 500          | 2 600          | 2 600          |
| 20 – 25                                  | 7 000           | 6 200          | 5 700          | 5 600          | 5 800          |
| 25 – 30                                  | 9 200           | 8 600          | 7 700          | 7 100          | 7 100          |
| 30 – 35                                  | 9 400           | 9 900          | 9 200          | 8 300          | 7 800          |
| 35 – 40                                  | 9 000           | 10 100         | 10 400         | 9 700          | 8 800          |
| 40 – 45                                  | 8 500           | 9 800          | 11 200         | 11 700         | 11 100         |
| 45 – 50                                  | 9 500           | 8 600          | 9 700          | 10 700         | 11 000         |
| 50 – 55                                  | 12 600          | 9 300          | 8 500          | 9 300          | 10 300         |
| 55 – 60                                  | 13 200          | 13 100         | 9 600          | 8 200          | 9 200          |
| 60 – 65                                  | 8 100           | 9 600          | 9 300          | 6 000          | 5 600          |
| 65 – 70                                  | 2 600           | 3 000          | 3 500          | 2 600          | 2 000          |
| 70 und mehr                              | 1 300           | 1 300          | 2 100          | 1 400          | 1 600          |
| <b>Zusammen</b>                          | <b>93 200</b>   | <b>91 900</b>  | <b>89 500</b>  | <b>83 200</b>  | <b>82 900</b>  |
| <b>Weiblich</b>                          |                 |                |                |                |                |
| 15 – 20                                  | 2 100           | 1 900          | 1 800          | 1 900          | 2 000          |
| 20 – 25                                  | 5 500           | 4 800          | 4 400          | 4 300          | 4 500          |
| 25 – 30                                  | 6 800           | 6 400          | 5 700          | 5 200          | 5 200          |
| 30 – 35                                  | 7 700           | 7 900          | 7 300          | 6 600          | 6 200          |
| 35 – 40                                  | 7 200           | 8 100          | 8 400          | 8 000          | 7 400          |
| 40 – 45                                  | 7 300           | 7 800          | 8 300          | 8 400          | 7 900          |
| 45 – 50                                  | 8 100           | 7 100          | 7 600          | 8 400          | 8 500          |
| 50 – 55                                  | 11 400          | 8 500          | 7 500          | 7 800          | 8 500          |
| 55 – 60                                  | 10 800          | 11 000         | 8 300          | 6 300          | 6 800          |
| 60 – 65                                  | 4 800           | 5 600          | 5 700          | 3 500          | 3 100          |
| 65 – 70                                  | 1 100           | 1 500          | 1 700          | 2 000          | 1 700          |
| 70 und mehr                              | 900             | 1 000          | 1 100          | 900            | 1 000          |
| <b>Zusammen</b>                          | <b>73 600</b>   | <b>71 500</b>  | <b>67 800</b>  | <b>63 300</b>  | <b>62 600</b>  |
| <b>Insgesamt</b>                         | <b>166 800</b>  | <b>163 400</b> | <b>157 300</b> | <b>146 500</b> | <b>145 500</b> |
| <b>Kreis Mettmann</b>                    |                 |                |                |                |                |
| <b>Männlich</b>                          |                 |                |                |                |                |
| 15 – 20                                  | 2 600           | 2 500          | 2 500          | 2 500          | 2 500          |
| 20 – 25                                  | 8 100           | 7 600          | 7 200          | 7 200          | 7 300          |
| 25 – 30                                  | 10 300          | 10 100         | 9 500          | 9 000          | 9 100          |
| 30 – 35                                  | 11 800          | 12 000         | 11 600         | 10 800         | 10 300         |
| 35 – 40                                  | 12 400          | 13 200         | 13 500         | 12 900         | 12 100         |
| 40 – 45                                  | 12 700          | 14 300         | 15 700         | 16 300         | 15 800         |
| 45 – 50                                  | 14 200          | 12 600         | 13 800         | 14 900         | 15 300         |
| 50 – 55                                  | 19 700          | 14 400         | 12 900         | 13 800         | 15 000         |
| 55 – 60                                  | 19 100          | 18 900         | 13 800         | 11 500         | 12 700         |
| 60 – 65                                  | 12 000          | 14 200         | 13 900         | 8 800          | 8 100          |
| 65 – 70                                  | 3 400           | 3 900          | 4 700          | 3 400          | 2 600          |
| 70 und mehr                              | 2 800           | 2 500          | 3 600          | 2 500          | 2 800          |
| <b>Zusammen</b>                          | <b>129 200</b>  | <b>126 200</b> | <b>122 600</b> | <b>113 600</b> | <b>113 600</b> |
| <b>Weiblich</b>                          |                 |                |                |                |                |
| 15 – 20                                  | 2 500           | 2 400          | 2 400          | 2 400          | 2 500          |
| 20 – 25                                  | 7 100           | 6 600          | 6 400          | 6 400          | 6 600          |
| 25 – 30                                  | 9 000           | 8 500          | 7 900          | 7 600          | 7 700          |
| 30 – 35                                  | 10 600          | 10 500         | 9 900          | 9 200          | 8 900          |
| 35 – 40                                  | 11 400          | 12 100         | 12 300         | 11 800         | 11 200         |
| 40 – 45                                  | 11 700          | 12 500         | 12 700         | 12 800         | 12 000         |
| 45 – 50                                  | 13 300          | 11 800         | 12 700         | 13 300         | 13 400         |
| 50 – 55                                  | 17 700          | 13 100         | 11 700         | 12 200         | 12 800         |
| 55 – 60                                  | 17 300          | 17 500         | 13 000         | 10 100         | 10 900         |
| 60 – 65                                  | 9 300           | 10 800         | 10 800         | 6 700          | 6 200          |
| 65 – 70                                  | 1 600           | 2 200          | 2 500          | 2 900          | 2 400          |
| 70 und mehr                              | 1 400           | 1 500          | 1 500          | 1 100          | 1 200          |
| <b>Zusammen</b>                          | <b>112 900</b>  | <b>109 400</b> | <b>103 800</b> | <b>96 600</b>  | <b>95 800</b>  |
| <b>Insgesamt</b>                         | <b>242 200</b>  | <b>235 600</b> | <b>226 400</b> | <b>210 200</b> | <b>209 400</b> |

Noch: 2. Erwerbspersonen in den kreisfreien Städten und Kreisen nach Geschlecht und Altersgruppen  
– Ergebnisse für die Modellrechnungsjahre 2020, 2025, 2030, 2035 und 2040 –

| Alter von ... bis<br>unter ... Jahren | Erwerbspersonen |                |                |                |                |
|---------------------------------------|-----------------|----------------|----------------|----------------|----------------|
|                                       | 2020            | 2025           | 2030           | 2035           | 2040           |
| noch: Regierungsbezirk Düsseldorf     |                 |                |                |                |                |
| <b>Rhein-Kreis Neuss</b>              |                 |                |                |                |                |
| <b>Männlich</b>                       |                 |                |                |                |                |
| 15 – 20                               | 2 700           | 2 600          | 2 700          | 2 700          | 2 800          |
| 20 – 25                               | 8 700           | 8 300          | 7 900          | 8 100          | 8 300          |
| 25 – 30                               | 10 200          | 10 000         | 9 400          | 8 900          | 9 200          |
| 30 – 35                               | 12 200          | 12 400         | 12 000         | 11 200         | 10 800         |
| 35 – 40                               | 13 300          | 14 400         | 14 700         | 14 100         | 13 200         |
| 40 – 45                               | 13 000          | 14 700         | 16 400         | 17 000         | 16 600         |
| 45 – 50                               | 14 300          | 13 300         | 14 700         | 15 900         | 16 300         |
| 50 – 55                               | 19 300          | 14 600         | 13 700         | 14 700         | 16 100         |
| 55 – 60                               | 18 200          | 18 600         | 14 100         | 12 300         | 13 600         |
| 60 – 65                               | 11 100          | 12 900         | 13 000         | 8 500          | 8 100          |
| 65 – 70                               | 2 900           | 3 400          | 4 000          | 2 800          | 2 200          |
| 70 und mehr                           | 1 700           | 1 500          | 2 500          | 1 400          | 1 600          |
| <b>Zusammen</b>                       | <b>127 600</b>  | <b>126 800</b> | <b>125 000</b> | <b>117 800</b> | <b>118 700</b> |
| <b>Weiblich</b>                       |                 |                |                |                |                |
| 15 – 20                               | 2 300           | 2 300          | 2 300          | 2 400          | 2 400          |
| 20 – 25                               | 6 700           | 6 100          | 6 000          | 6 100          | 6 300          |
| 25 – 30                               | 8 500           | 8 300          | 7 600          | 7 400          | 7 500          |
| 30 – 35                               | 10 000          | 9 900          | 9 500          | 8 800          | 8 500          |
| 35 – 40                               | 11 800          | 12 600         | 12 900         | 12 500         | 11 900         |
| 40 – 45                               | 12 500          | 13 200         | 13 500         | 13 600         | 12 900         |
| 45 – 50                               | 12 200          | 11 900         | 12 700         | 13 400         | 13 500         |
| 50 – 55                               | 17 000          | 13 100         | 12 700         | 13 200         | 13 900         |
| 55 – 60                               | 15 800          | 16 400         | 12 600         | 10 600         | 11 400         |
| 60 – 65                               | 8 700           | 10 100         | 10 400         | 6 800          | 6 700          |
| 65 – 70                               | 1 800           | 2 400          | 2 800          | 3 300          | 2 700          |
| 70 und mehr                           | 800             | 900            | 900            | 600            | 600            |
| <b>Zusammen</b>                       | <b>108 200</b>  | <b>107 200</b> | <b>104 100</b> | <b>98 600</b>  | <b>98 400</b>  |
| <b>Insgesamt</b>                      | <b>235 800</b>  | <b>233 900</b> | <b>229 100</b> | <b>216 400</b> | <b>217 100</b> |
| <b>Kreis Viersen</b>                  |                 |                |                |                |                |
| <b>Männlich</b>                       |                 |                |                |                |                |
| 15 – 20                               | 2 400           | 2 200          | 2 200          | 2 200          | 2 200          |
| 20 – 25                               | 5 600           | 4 700          | 4 300          | 4 200          | 4 200          |
| 25 – 30                               | 6 800           | 6 400          | 5 600          | 5 200          | 5 100          |
| 30 – 35                               | 7 700           | 7 800          | 7 400          | 6 600          | 6 100          |
| 35 – 40                               | 7 600           | 8 300          | 8 400          | 7 900          | 7 100          |
| 40 – 45                               | 7 600           | 8 700          | 9 600          | 9 900          | 9 500          |
| 45 – 50                               | 8 600           | 7 500          | 8 300          | 9 000          | 9 200          |
| 50 – 55                               | 13 700          | 9 500          | 8 400          | 9 000          | 9 900          |
| 55 – 60                               | 12 800          | 12 700         | 8 900          | 7 300          | 8 000          |
| 60 – 65                               | 7 600           | 9 200          | 9 100          | 5 500          | 5 000          |
| 65 – 70                               | 1 700           | 2 000          | 2 400          | 1 600          | 1 200          |
| 70 und mehr                           | 1 200           | 1 200          | 1 900          | 1 200          | 1 300          |
| <b>Zusammen</b>                       | <b>83 600</b>   | <b>80 300</b>  | <b>76 500</b>  | <b>69 500</b>  | <b>68 800</b>  |
| <b>Weiblich</b>                       |                 |                |                |                |                |
| 15 – 20                               | 2 000           | 1 800          | 1 700          | 1 700          | 1 700          |
| 20 – 25                               | 4 300           | 3 800          | 3 400          | 3 400          | 3 400          |
| 25 – 30                               | 5 900           | 5 400          | 4 900          | 4 400          | 4 400          |
| 30 – 35                               | 6 200           | 6 300          | 5 800          | 5 300          | 4 900          |
| 35 – 40                               | 6 900           | 7 200          | 7 400          | 7 000          | 6 500          |
| 40 – 45                               | 7 000           | 7 300          | 7 300          | 7 300          | 6 800          |
| 45 – 50                               | 8 300           | 7 300          | 7 800          | 8 000          | 8 100          |
| 50 – 55                               | 11 900          | 8 400          | 7 500          | 7 700          | 7 900          |
| 55 – 60                               | 10 800          | 11 000         | 7 900          | 6 000          | 6 400          |
| 60 – 65                               | 4 500           | 5 400          | 5 400          | 3 100          | 2 800          |
| 65 – 70                               | 600             | 900            | 1 100          | 1 400          | 1 200          |
| 70 und mehr                           | 900             | 900            | 1 000          | 800            | 900            |
| <b>Zusammen</b>                       | <b>69 300</b>   | <b>65 900</b>  | <b>61 200</b>  | <b>56 200</b>  | <b>55 200</b>  |
| <b>Insgesamt</b>                      | <b>152 900</b>  | <b>146 200</b> | <b>137 700</b> | <b>125 700</b> | <b>124 000</b> |

**Noch: 2. Erwerbspersonen in den kreisfreien Städten und Kreisen nach Geschlecht und Altersgruppen  
– Ergebnisse für die Modellrechnungsjahre 2020, 2025, 2030, 2035 und 2040 –**

| Alter von ... bis<br>unter ... Jahren    | Erwerbspersonen |                |                |                |                |
|--|-----------------|----------------|----------------|----------------|----------------|
|  | 2020            | 2025           | 2030           | 2035           | 2040           |
| <b>noch: Regierungsbezirk Düsseldorf</b> |                 |                |                |                |                |
| <b>Kreis Wesel</b>                       |                 |                |                |                |                |
| <b>Männlich</b>                          |                 |                |                |                |                |
| 15 – 20                                  | 2 400           | 2 200          | 2 200          | 2 200          | 2 100          |
| 20 – 25                                  | 8 900           | 7 900          | 7 200          | 7 100          | 7 000          |
| 25 – 30                                  | 10 300          | 9 400          | 8 400          | 7 700          | 7 700          |
| 30 – 35                                  | 12 300          | 12 400         | 11 400         | 10 200         | 9 500          |
| 35 – 40                                  | 11 600          | 12 700         | 13 000         | 11 900         | 10 800         |
| 40 – 45                                  | 11 600          | 12 900         | 14 500         | 15 000         | 14 100         |
| 45 – 50                                  | 13 400          | 11 900         | 12 900         | 14 100         | 14 400         |
| 50 – 55                                  | 17 800          | 12 800         | 11 500         | 12 100         | 13 300         |
| 55 – 60                                  | 18 100          | 17 400         | 12 600         | 10 400         | 11 300         |
| 60 – 65                                  | 10 800          | 12 100         | 11 400         | 7 000          | 6 500          |
| 65 – 70                                  | 3 100           | 3 500          | 3 900          | 2 500          | 1 900          |
| 70 und mehr                              | 1 300           | 1 100          | 2 200          | 900            | 1 000          |
| <b>Zusammen</b>                          | <b>121 600</b>  | <b>116 300</b> | <b>110 900</b> | <b>101 000</b> | <b>99 500</b>  |
| <b>Weiblich</b>                          |                 |                |                |                |                |
| 15 – 20                                  | 1 600           | 1 500          | 1 500          | 1 400          | 1 400          |
| 20 – 25                                  | 6 500           | 5 800          | 5 300          | 5 300          | 5 200          |
| 25 – 30                                  | 8 200           | 7 400          | 6 700          | 6 200          | 6 100          |
| 30 – 35                                  | 8 500           | 8 100          | 7 400          | 6 700          | 6 300          |
| 35 – 40                                  | 9 500           | 10 200         | 10 200         | 9 500          | 8 800          |
| 40 – 45                                  | 10 600          | 10 900         | 11 200         | 10 900         | 10 000         |
| 45 – 50                                  | 11 900          | 10 500         | 10 900         | 11 600         | 11 400         |
| 50 – 55                                  | 15 500          | 11 300         | 10 000         | 10 000         | 10 600         |
| 55 – 60                                  | 15 900          | 15 400         | 11 200         | 8 600          | 8 900          |
| 60 – 65                                  | 8 500           | 9 500          | 9 100          | 5 400          | 5 000          |
| 65 – 70                                  | 1 800           | 2 400          | 2 800          | 3 000          | 2 400          |
| 70 und mehr                              | 700             | 800            | 900            | 500            | 500            |
| <b>Zusammen</b>                          | <b>99 100</b>   | <b>93 800</b>  | <b>87 100</b>  | <b>79 000</b>  | <b>76 800</b>  |
| <b>Insgesamt</b>                         | <b>220 700</b>  | <b>210 100</b> | <b>198 000</b> | <b>180 000</b> | <b>176 400</b> |
| <b>Regierungsbezirk Köln</b>             |                 |                |                |                |                |
| <b>Kreisfreie Stadt Bonn</b>             |                 |                |                |                |                |
| <b>Männlich</b>                          |                 |                |                |                |                |
| 15 – 20                                  | 1 300           | 1 300          | 1 300          | 1 300          | 1 400          |
| 20 – 25                                  | 6 700           | 6 400          | 6 400          | 6 300          | 6 500          |
| 25 – 30                                  | 11 400          | 11 100         | 10 500         | 10 200         | 10 200         |
| 30 – 35                                  | 11 500          | 12 900         | 12 400         | 11 600         | 11 300         |
| 35 – 40                                  | 10 700          | 11 400         | 12 500         | 12 000         | 11 200         |
| 40 – 45                                  | 8 900           | 10 000         | 10 900         | 12 000         | 11 700         |
| 45 – 50                                  | 9 000           | 8 600          | 9 400          | 10 000         | 10 800         |
| 50 – 55                                  | 11 800          | 9 300          | 8 900          | 9 500          | 10 100         |
| 55 – 60                                  | 10 800          | 10 900         | 8 600          | 7 600          | 8 400          |
| 60 – 65                                  | 7 700           | 9 100          | 9 300          | 6 500          | 6 200          |
| 65 – 70                                  | 1 500           | 1 800          | 2 200          | 1 500          | 1 300          |
| 70 und mehr                              | 1 500           | 1 500          | 2 200          | 1 700          | 1 900          |
| <b>Zusammen</b>                          | <b>92 800</b>   | <b>94 400</b>  | <b>94 400</b>  | <b>90 100</b>  | <b>91 000</b>  |
| <b>Weiblich</b>                          |                 |                |                |                |                |
| 15 – 20                                  | 1 100           | 1 100          | 1 100          | 1 200          | 1 200          |
| 20 – 25                                  | 7 500           | 7 200          | 6 900          | 7 000          | 7 200          |
| 25 – 30                                  | 11 400          | 10 800         | 10 200         | 9 700          | 9 800          |
| 30 – 35                                  | 10 200          | 11 300         | 10 700         | 9 900          | 9 600          |
| 35 – 40                                  | 8 600           | 9 000          | 10 100         | 9 700          | 9 300          |
| 40 – 45                                  | 8 900           | 9 600          | 9 600          | 10 400         | 9 900          |
| 45 – 50                                  | 8 300           | 8 200          | 8 900          | 9 200          | 9 900          |
| 50 – 55                                  | 10 100          | 8 100          | 8 000          | 8 400          | 8 700          |
| 55 – 60                                  | 10 000          | 10 200         | 8 200          | 7 000          | 7 700          |
| 60 – 65                                  | 5 700           | 6 600          | 6 700          | 4 600          | 4 600          |
| 65 – 70                                  | 1 300           | 1 700          | 2 000          | 2 200          | 1 900          |
| 70 und mehr                              | 1 100           | 1 200          | 1 300          | 1 100          | 1 200          |
| <b>Zusammen</b>                          | <b>84 200</b>   | <b>85 000</b>  | <b>83 600</b>  | <b>80 500</b>  | <b>80 900</b>  |
| <b>Insgesamt</b>                         | <b>177 000</b>  | <b>179 400</b> | <b>178 100</b> | <b>170 600</b> | <b>172 000</b> |

Noch: 2. Erwerbspersonen in den kreisfreien Städten und Kreisen nach Geschlecht und Altersgruppen  
– Ergebnisse für die Modellrechnungsjahre 2020, 2025, 2030, 2035 und 2040 –

| Alter von ... bis<br>unter ... Jahren | Erwerbspersonen |                |                |                |                |
|---------------------------------------|-----------------|----------------|----------------|----------------|----------------|
|                                       | 2020            | 2025           | 2030           | 2035           | 2040           |
| noch: Regierungsbezirk Köln           |                 |                |                |                |                |
| <b>Kreisfreie Stadt Köln</b>          |                 |                |                |                |                |
| <b>Männlich</b>                       |                 |                |                |                |                |
| 15 – 20                               | 5 500           | 5 800          | 6 000          | 6 500          | 6 800          |
| 20 – 25                               | 20 000          | 19 500         | 19 700         | 20 000         | 21 100         |
| 25 – 30                               | 38 700          | 37 200         | 35 500         | 34 900         | 35 400         |
| 30 – 35                               | 44 700          | 48 000         | 46 200         | 43 500         | 42 500         |
| 35 – 40                               | 39 100          | 43 400         | 46 300         | 44 400         | 41 800         |
| 40 – 45                               | 35 700          | 39 800         | 45 000         | 48 500         | 47 300         |
| 45 – 50                               | 34 000          | 33 200         | 36 100         | 39 800         | 42 200         |
| 50 – 55                               | 41 600          | 34 500         | 33 800         | 35 700         | 39 500         |
| 55 – 60                               | 33 800          | 36 800         | 30 400         | 27 300         | 29 800         |
| 60 – 65                               | 19 800          | 24 400         | 26 100         | 18 400         | 18 200         |
| 65 – 70                               | 5 100           | 6 100          | 7 400          | 5 500          | 4 700          |
| 70 und mehr                           | 3 300           | 2 800          | 4 600          | 2 600          | 3 000          |
| <b>Zusammen</b>                       | <b>321 300</b>  | <b>331 600</b> | <b>337 000</b> | <b>327 000</b> | <b>332 400</b> |
| <b>Weiblich</b>                       |                 |                |                |                |                |
| 15 – 20                               | 4 000           | 4 200          | 4 300          | 4 600          | 4 900          |
| 20 – 25                               | 23 900          | 22 900         | 22 800         | 23 300         | 24 300         |
| 25 – 30                               | 40 700          | 38 500         | 36 300         | 35 300         | 35 900         |
| 30 – 35                               | 40 500          | 43 700         | 41 300         | 38 600         | 37 700         |
| 35 – 40                               | 33 600          | 37 800         | 41 200         | 39 700         | 37 900         |
| 40 – 45                               | 31 400          | 34 400         | 36 600         | 39 000         | 36 900         |
| 45 – 50                               | 30 200          | 30 800         | 34 200         | 37 200         | 39 600         |
| 50 – 55                               | 33 900          | 29 300         | 29 800         | 31 800         | 34 700         |
| 55 – 60                               | 30 400          | 32 700         | 28 200         | 24 800         | 27 400         |
| 60 – 65                               | 14 400          | 17 100         | 18 200         | 13 000         | 13 400         |
| 65 – 70                               | 2 800           | 3 700          | 4 400          | 5 300          | 5 100          |
| 70 und mehr                           | 2 200           | 2 300          | 2 400          | 1 800          | 2 000          |
| <b>Zusammen</b>                       | <b>288 000</b>  | <b>297 300</b> | <b>299 700</b> | <b>294 500</b> | <b>299 800</b> |
| <b>Insgesamt</b>                      | <b>609 300</b>  | <b>628 900</b> | <b>636 700</b> | <b>621 500</b> | <b>632 200</b> |
| <b>Kreisfreie Stadt Leverkusen</b>    |                 |                |                |                |                |
| <b>Männlich</b>                       |                 |                |                |                |                |
| 15 – 20                               | 1 100           | 1 100          | 1 100          | 1 200          | 1 200          |
| 20 – 25                               | 2 900           | 2 800          | 2 700          | 2 800          | 2 900          |
| 25 – 30                               | 4 300           | 4 300          | 4 100          | 4 000          | 4 100          |
| 30 – 35                               | 5 100           | 5 300          | 5 200          | 4 900          | 4 800          |
| 35 – 40                               | 5 000           | 5 500          | 5 600          | 5 500          | 5 200          |
| 40 – 45                               | 4 700           | 5 300          | 5 900          | 6 200          | 6 100          |
| 45 – 50                               | 5 000           | 4 700          | 5 200          | 5 600          | 5 800          |
| 50 – 55                               | 6 900           | 5 200          | 4 900          | 5 300          | 5 800          |
| 55 – 60                               | 6 500           | 6 700          | 5 100          | 4 500          | 4 900          |
| 60 – 65                               | 2 900           | 3 500          | 3 600          | 2 300          | 2 200          |
| 65 – 70                               | 900             | 1 100          | 1 300          | 900            | 700            |
| 70 und mehr                           | 300             | 200            | 500            | 100            | 100            |
| <b>Zusammen</b>                       | <b>45 500</b>   | <b>45 700</b>  | <b>45 400</b>  | <b>43 200</b>  | <b>43 700</b>  |
| <b>Weiblich</b>                       |                 |                |                |                |                |
| 15 – 20                               | 900             | 900            | 900            | 900            | 1 000          |
| 20 – 25                               | 2 600           | 2 600          | 2 500          | 2 600          | 2 700          |
| 25 – 30                               | 3 800           | 3 700          | 3 500          | 3 400          | 3 500          |
| 30 – 35                               | 3 900           | 4 000          | 3 800          | 3 600          | 3 500          |
| 35 – 40                               | 3 900           | 4 200          | 4 300          | 4 200          | 4 000          |
| 40 – 45                               | 4 000           | 4 300          | 4 400          | 4 500          | 4 200          |
| 45 – 50                               | 4 400           | 4 200          | 4 500          | 4 700          | 4 800          |
| 50 – 55                               | 5 700           | 4 500          | 4 300          | 4 400          | 4 700          |
| 55 – 60                               | 5 300           | 5 400          | 4 300          | 3 500          | 3 800          |
| 60 – 65                               | 2 900           | 3 400          | 3 400          | 2 300          | 2 300          |
| 65 – 70                               | 600             | 800            | 900            | 1 000          | 900            |
| 70 und mehr                           | 300             | 300            | 300            | 200            | 200            |
| <b>Zusammen</b>                       | <b>38 300</b>   | <b>38 100</b>  | <b>37 200</b>  | <b>35 400</b>  | <b>35 500</b>  |
| <b>Insgesamt</b>                      | <b>83 800</b>   | <b>83 800</b>  | <b>82 600</b>  | <b>78 600</b>  | <b>79 200</b>  |

**Noch: 2. Erwerbspersonen in den kreisfreien Städten und Kreisen nach Geschlecht und Altersgruppen  
– Ergebnisse für die Modellrechnungsjahre 2020, 2025, 2030, 2035 und 2040 –**

| Alter von ... bis<br>unter ... Jahren | Erwerbspersonen |                |                |                |                |
|---------------------------------------|-----------------|----------------|----------------|----------------|----------------|
|                                       | 2020            | 2025           | 2030           | 2035           | 2040           |
| noch: Regierungsbezirk Köln           |                 |                |                |                |                |
| <b>Städteregion Aachen</b>            |                 |                |                |                |                |
| <b>Männlich</b>                       |                 |                |                |                |                |
| 15 – 20                               | 2 600           | 2 400          | 2 300          | 2 400          | 2 400          |
| 20 – 25                               | 13 100          | 11 800         | 11 000         | 10 700         | 10 900         |
| 25 – 30                               | 22 800          | 22 100         | 20 000         | 18 700         | 18 600         |
| 30 – 35                               | 19 100          | 22 400         | 21 600         | 19 400         | 18 300         |
| 35 – 40                               | 15 000          | 17 300         | 20 100         | 19 400         | 17 400         |
| 40 – 45                               | 13 600          | 15 100         | 17 700         | 20 700         | 20 300         |
| 45 – 50                               | 14 800          | 13 000         | 14 100         | 16 100         | 18 400         |
| 50 – 55                               | 19 500          | 14 600         | 12 900         | 13 600         | 15 500         |
| 55 – 60                               | 18 800          | 18 600         | 13 800         | 11 300         | 12 300         |
| 60 – 65                               | 11 100          | 12 600         | 12 400         | 7 900          | 7 100          |
| 65 – 70                               | 3 300           | 3 800          | 4 300          | 2 900          | 2 300          |
| 70 und mehr                           | 2 000           | 1 800          | 2 900          | 1 600          | 1 800          |
| <b>Zusammen</b>                       | <b>155 800</b>  | <b>155 500</b> | <b>153 200</b> | <b>144 700</b> | <b>145 300</b> |
| <b>Weiblich</b>                       |                 |                |                |                |                |
| 15 – 20                               | 2 200           | 2 000          | 2 000          | 2 000          | 2 100          |
| 20 – 25                               | 9 900           | 8 900          | 8 300          | 8 200          | 8 400          |
| 25 – 30                               | 15 400          | 14 700         | 13 300         | 12 400         | 12 400         |
| 30 – 35                               | 12 600          | 13 700         | 13 000         | 11 700         | 11 000         |
| 35 – 40                               | 12 000          | 13 000         | 14 300         | 13 800         | 12 700         |
| 40 – 45                               | 11 600          | 12 200         | 12 400         | 13 400         | 12 700         |
| 45 – 50                               | 13 100          | 11 700         | 12 400         | 13 100         | 14 000         |
| 50 – 55                               | 16 700          | 12 700         | 11 400         | 11 600         | 12 300         |
| 55 – 60                               | 16 500          | 16 800         | 12 800         | 9 900          | 10 500         |
| 60 – 65                               | 7 800           | 8 700          | 8 700          | 5 400          | 5 000          |
| 65 – 70                               | 1 500           | 2 100          | 2 300          | 2 700          | 2 300          |
| 70 und mehr                           | 1 000           | 1 000          | 1 100          | 700            | 700            |
| <b>Zusammen</b>                       | <b>120 400</b>  | <b>117 500</b> | <b>112 100</b> | <b>104 900</b> | <b>104 000</b> |
| <b>Insgesamt</b>                      | <b>276 200</b>  | <b>272 900</b> | <b>265 300</b> | <b>249 600</b> | <b>249 300</b> |
| davon: kreisfreie Stadt Aachen        |                 |                |                |                |                |
| <b>Männlich</b>                       |                 |                |                |                |                |
| 15 – 20                               | 600             | 600            | 600            | 600            | 600            |
| 20 – 25                               | 6 800           | 6 200          | 5 900          | 5 700          | 5 800          |
| 25 – 30                               | 14 700          | 14 100         | 12 800         | 12 100         | 12 000         |
| 30 – 35                               | 10 500          | 13 000         | 12 500         | 11 200         | 10 600         |
| 35 – 40                               | 6 800           | 8 100          | 9 900          | 9 500          | 8 500          |
| 40 – 45                               | 5 600           | 6 200          | 7 500          | 9 200          | 8 900          |
| 45 – 50                               | 5 700           | 5 100          | 5 500          | 6 500          | 7 800          |
| 50 – 55                               | 7 300           | 5 400          | 4 800          | 5 000          | 5 900          |
| 55 – 60                               | 7 400           | 7 100          | 5 300          | 4 300          | 4 700          |
| 60 – 65                               | 4 700           | 5 400          | 5 200          | 3 300          | 3 000          |
| 65 – 70                               | 1 300           | 1 500          | 1 700          | 1 100          | 800            |
| 70 und mehr                           | 1 100           | 1 000          | 1 500          | 1 100          | 1 200          |
| <b>Zusammen</b>                       | <b>72 500</b>   | <b>73 700</b>  | <b>73 000</b>  | <b>69 600</b>  | <b>69 900</b>  |
| <b>Weiblich</b>                       |                 |                |                |                |                |
| 15 – 20                               | 500             | 500            | 500            | 500            | 600            |
| 20 – 25                               | 4 900           | 4 400          | 4 200          | 4 100          | 4 300          |
| 25 – 30                               | 9 300           | 8 700          | 7 900          | 7 400          | 7 400          |
| 30 – 35                               | 6 400           | 7 400          | 6 900          | 6 200          | 5 900          |
| 35 – 40                               | 5 500           | 6 100          | 7 000          | 6 700          | 6 100          |
| 40 – 45                               | 5 000           | 5 400          | 5 600          | 6 300          | 5 900          |
| 45 – 50                               | 5 200           | 4 700          | 5 000          | 5 400          | 6 000          |
| 50 – 55                               | 6 600           | 5 000          | 4 500          | 4 700          | 5 100          |
| 55 – 60                               | 6 900           | 6 800          | 5 200          | 4 100          | 4 400          |
| 60 – 65                               | 3 400           | 3 700          | 3 700          | 2 300          | 2 100          |
| 65 – 70                               | 700             | 900            | 1 000          | 1 100          | 900            |
| 70 und mehr                           | 600             | 600            | 600            | 400            | 500            |
| <b>Zusammen</b>                       | <b>55 000</b>   | <b>54 200</b>  | <b>52 200</b>  | <b>49 400</b>  | <b>49 200</b>  |
| <b>Insgesamt</b>                      | <b>127 500</b>  | <b>127 800</b> | <b>125 200</b> | <b>119 000</b> | <b>119 200</b> |

**Noch: 2. Erwerbspersonen in den kreisfreien Städten und Kreisen nach Geschlecht und Altersgruppen  
– Ergebnisse für die Modellrechnungsjahre 2020, 2025, 2030, 2035 und 2040 –**

| Alter von ... bis<br>unter ... Jahren | Erwerbspersonen |                |                |                |                |
|---------------------------------------|-----------------|----------------|----------------|----------------|----------------|
|                                       | 2020            | 2025           | 2030           | 2035           | 2040           |
| <b>noch: Regierungsbezirk Köln</b>    |                 |                |                |                |                |
| <b>davon: ehem. Kreis Aachen</b>      |                 |                |                |                |                |
| <b>Männlich</b>                       |                 |                |                |                |                |
| 15 – 20                               | 2 000           | 1 800          | 1 800          | 1 800          | 1 800          |
| 20 – 25                               | 6 300           | 5 600          | 5 100          | 5 000          | 5 100          |
| 25 – 30                               | 8 100           | 8 000          | 7 200          | 6 600          | 6 500          |
| 30 – 35                               | 8 600           | 9 400          | 9 200          | 8 200          | 7 700          |
| 35 – 40                               | 8 300           | 9 200          | 10 200         | 9 900          | 8 900          |
| 40 – 45                               | 8 000           | 8 900          | 10 300         | 11 500         | 11 300         |
| 45 – 50                               | 9 100           | 7 900          | 8 600          | 9 600          | 10 700         |
| 50 – 55                               | 12 300          | 9 200          | 8 100          | 8 500          | 9 600          |
| 55 – 60                               | 11 400          | 11 400         | 8 600          | 7 000          | 7 600          |
| 60 – 65                               | 6 400           | 7 300          | 7 200          | 4 600          | 4 100          |
| 65 – 70                               | 2 000           | 2 300          | 2 600          | 1 800          | 1 400          |
| 70 und mehr                           | 900             | 700            | 1 400          | 600            | 600            |
| <b>Zusammen</b>                       | <b>83 300</b>   | <b>81 800</b>  | <b>80 100</b>  | <b>75 100</b>  | <b>75 300</b>  |
| <b>Weiblich</b>                       |                 |                |                |                |                |
| 15 – 20                               | 1 700           | 1 500          | 1 500          | 1 500          | 1 500          |
| 20 – 25                               | 5 000           | 4 500          | 4 100          | 4 000          | 4 100          |
| 25 – 30                               | 6 200           | 6 000          | 5 400          | 5 000          | 5 000          |
| 30 – 35                               | 6 200           | 6 300          | 6 100          | 5 500          | 5 100          |
| 35 – 40                               | 6 500           | 6 900          | 7 300          | 7 100          | 6 600          |
| 40 – 45                               | 6 600           | 6 800          | 6 800          | 7 000          | 6 700          |
| 45 – 50                               | 7 900           | 7 000          | 7 400          | 7 700          | 8 000          |
| 50 – 55                               | 10 100          | 7 700          | 6 800          | 6 900          | 7 200          |
| 55 – 60                               | 9 600           | 9 900          | 7 600          | 5 800          | 6 100          |
| 60 – 65                               | 4 500           | 5 000          | 5 100          | 3 100          | 2 800          |
| 65 – 70                               | 900             | 1 200          | 1 300          | 1 600          | 1 400          |
| 70 und mehr                           | 400             | 400            | 500            | 200            | 200            |
| <b>Zusammen</b>                       | <b>65 400</b>   | <b>63 300</b>  | <b>59 900</b>  | <b>55 500</b>  | <b>54 800</b>  |
| <b>Insgesamt</b>                      | <b>148 800</b>  | <b>145 100</b> | <b>140 000</b> | <b>130 600</b> | <b>130 100</b> |
| <b>Kreis Düren</b>                    |                 |                |                |                |                |
| <b>Männlich</b>                       |                 |                |                |                |                |
| 15 – 20                               | 1 600           | 1 500          | 1 400          | 1 400          | 1 400          |
| 20 – 25                               | 5 500           | 4 700          | 4 400          | 4 300          | 4 300          |
| 25 – 30                               | 7 300           | 6 900          | 6 000          | 5 700          | 5 600          |
| 30 – 35                               | 7 200           | 7 600          | 7 300          | 6 400          | 6 100          |
| 35 – 40                               | 6 900           | 7 700          | 8 100          | 7 700          | 6 900          |
| 40 – 45                               | 6 800           | 7 700          | 8 700          | 9 300          | 9 100          |
| 45 – 50                               | 7 800           | 7 000          | 7 700          | 8 400          | 8 900          |
| 50 – 55                               | 10 800          | 8 000          | 7 300          | 7 800          | 8 600          |
| 55 – 60                               | 9 900           | 9 600          | 7 200          | 6 000          | 6 600          |
| 60 – 65                               | 5 900           | 6 700          | 6 400          | 4 100          | 3 800          |
| 65 – 70                               | 1 300           | 1 500          | 1 600          | 900            | 700            |
| 70 und mehr                           | 1 200           | 1 200          | 1 800          | 1 200          | 1 400          |
| <b>Zusammen</b>                       | <b>72 200</b>   | <b>70 100</b>  | <b>68 000</b>  | <b>63 200</b>  | <b>63 300</b>  |
| <b>Weiblich</b>                       |                 |                |                |                |                |
| 15 – 20                               | 900             | 800            | 800            | 800            | 800            |
| 20 – 25                               | 4 500           | 3 900          | 3 600          | 3 500          | 3 600          |
| 25 – 30                               | 4 900           | 4 800          | 4 200          | 3 900          | 3 900          |
| 30 – 35                               | 5 300           | 5 300          | 5 100          | 4 500          | 4 200          |
| 35 – 40                               | 5 800           | 6 300          | 6 400          | 6 300          | 5 800          |
| 40 – 45                               | 6 300           | 6 500          | 6 700          | 6 800          | 6 500          |
| 45 – 50                               | 6 700           | 6 000          | 6 300          | 6 700          | 6 700          |
| 50 – 55                               | 9 100           | 6 800          | 6 100          | 6 200          | 6 500          |
| 55 – 60                               | 8 400           | 8 400          | 6 300          | 4 800          | 5 100          |
| 60 – 65                               | 4 700           | 5 200          | 5 200          | 3 200          | 2 900          |
| 65 – 70                               | 900             | 1 200          | 1 300          | 1 500          | 1 300          |
| 70 und mehr                           | 700             | 800            | 800            | 700            | 700            |
| <b>Zusammen</b>                       | <b>58 300</b>   | <b>56 000</b>  | <b>52 800</b>  | <b>48 800</b>  | <b>48 000</b>  |
| <b>Insgesamt</b>                      | <b>130 500</b>  | <b>126 100</b> | <b>120 800</b> | <b>112 000</b> | <b>111 300</b> |

**Noch: 2. Erwerbspersonen in den kreisfreien Städten und Kreisen nach Geschlecht und Altersgruppen  
– Ergebnisse für die Modellrechnungsjahre 2020, 2025, 2030, 2035 und 2040 –**

| Alter von ... bis<br>unter ... Jahren | Erwerbspersonen |                |                |                |                |
|---------------------------------------|-----------------|----------------|----------------|----------------|----------------|
|                                       | 2020            | 2025           | 2030           | 2035           | 2040           |
| <b>noch: Regierungsbezirk Köln</b>    |                 |                |                |                |                |
| <b>Rhein-Erft-Kreis</b>               |                 |                |                |                |                |
| <b>Männlich</b>                       |                 |                |                |                |                |
| 15 – 20                               | 2 800           | 2 700          | 2 800          | 2 900          | 3 000          |
| 20 – 25                               | 9 300           | 8 600          | 8 300          | 8 400          | 8 600          |
| 25 – 30                               | 11 200          | 11 100         | 10 200         | 9 800          | 10 000         |
| 30 – 35                               | 12 900          | 13 500         | 13 200         | 12 200         | 11 700         |
| 35 – 40                               | 14 000          | 15 000         | 15 700         | 15 200         | 14 100         |
| 40 – 45                               | 13 600          | 15 200         | 16 700         | 17 700         | 17 400         |
| 45 – 50                               | 14 800          | 14 000         | 15 300         | 16 400         | 17 200         |
| 50 – 55                               | 19 500          | 14 900         | 14 100         | 15 000         | 16 200         |
| 55 – 60                               | 17 200          | 17 900         | 13 700         | 11 900         | 13 100         |
| 60 – 65                               | 10 400          | 12 200         | 12 500         | 8 200          | 7 900          |
| 65 – 70                               | 2 700           | 3 100          | 3 600          | 2 500          | 2 000          |
| 70 und mehr                           | 1 700           | 1 500          | 2 500          | 1 400          | 1 500          |
| <b>Zusammen</b>                       | <b>130 100</b>  | <b>129 700</b> | <b>128 700</b> | <b>121 600</b> | <b>122 700</b> |
| <b>Weiblich</b>                       |                 |                |                |                |                |
| 15 – 20                               | 2 300           | 2 200          | 2 200          | 2 300          | 2 300          |
| 20 – 25                               | 7 900           | 7 400          | 7 100          | 7 200          | 7 400          |
| 25 – 30                               | 9 300           | 9 100          | 8 400          | 8 100          | 8 200          |
| 30 – 35                               | 10 100          | 10 400         | 10 100         | 9 300          | 9 000          |
| 35 – 40                               | 11 100          | 11 900         | 12 500         | 12 200         | 11 600         |
| 40 – 45                               | 12 600          | 13 200         | 13 500         | 14 000         | 13 400         |
| 45 – 50                               | 12 500          | 12 000         | 12 800         | 13 400         | 13 900         |
| 50 – 55                               | 16 200          | 12 500         | 12 000         | 12 300         | 12 900         |
| 55 – 60                               | 13 700          | 14 300         | 11 100         | 9 000          | 9 600          |
| 60 – 65                               | 7 000           | 8 300          | 8 600          | 5 400          | 5 300          |
| 65 – 70                               | 1 300           | 1 800          | 2 100          | 2 500          | 2 200          |
| 70 und mehr                           | 900             | 1 000          | 1 100          | 700            | 800            |
| <b>Zusammen</b>                       | <b>105 000</b>  | <b>104 000</b> | <b>101 400</b> | <b>96 500</b>  | <b>96 800</b>  |
| <b>Insgesamt</b>                      | <b>235 200</b>  | <b>233 700</b> | <b>230 000</b> | <b>218 100</b> | <b>219 500</b> |
| <b>Kreis Euskirchen</b>               |                 |                |                |                |                |
| <b>Männlich</b>                       |                 |                |                |                |                |
| 15 – 20                               | 1 600           | 1 400          | 1 500          | 1 400          | 1 400          |
| 20 – 25                               | 4 400           | 3 900          | 3 500          | 3 500          | 3 500          |
| 25 – 30                               | 4 500           | 4 400          | 3 900          | 3 500          | 3 600          |
| 30 – 35                               | 4 800           | 4 900          | 4 700          | 4 300          | 3 900          |
| 35 – 40                               | 4 700           | 4 900          | 5 100          | 4 900          | 4 400          |
| 40 – 45                               | 4 700           | 5 200          | 5 600          | 5 800          | 5 700          |
| 45 – 50                               | 5 700           | 5 100          | 5 400          | 5 800          | 5 900          |
| 50 – 55                               | 8 000           | 5 900          | 5 300          | 5 600          | 5 900          |
| 55 – 60                               | 7 500           | 7 200          | 5 300          | 4 500          | 4 800          |
| 60 – 65                               | 5 000           | 5 800          | 5 500          | 3 500          | 3 300          |
| 65 – 70                               | 1 200           | 1 300          | 1 600          | 900            | 700            |
| 70 und mehr                           | 600             | 600            | 1 100          | 600            | 600            |
| <b>Zusammen</b>                       | <b>52 800</b>   | <b>50 700</b>  | <b>48 500</b>  | <b>44 300</b>  | <b>43 900</b>  |
| <b>Weiblich</b>                       |                 |                |                |                |                |
| 15 – 20                               | 1 100           | 1 000          | 1 000          | 1 000          | 1 000          |
| 20 – 25                               | 3 000           | 2 700          | 2 400          | 2 400          | 2 400          |
| 25 – 30                               | 3 400           | 3 200          | 2 900          | 2 700          | 2 600          |
| 30 – 35                               | 3 700           | 3 700          | 3 500          | 3 200          | 3 000          |
| 35 – 40                               | 4 300           | 4 500          | 4 600          | 4 500          | 4 100          |
| 40 – 45                               | 4 500           | 4 600          | 4 600          | 4 600          | 4 400          |
| 45 – 50                               | 5 100           | 4 600          | 4 800          | 5 000          | 5 000          |
| 50 – 55                               | 6 900           | 5 000          | 4 600          | 4 600          | 4 700          |
| 55 – 60                               | 6 800           | 6 600          | 4 800          | 3 800          | 4 000          |
| 60 – 65                               | 3 200           | 3 800          | 3 700          | 2 200          | 2 100          |
| 65 – 70                               | 500             | 700            | 800            | 1 000          | 800            |
| 70 und mehr                           | 500             | 600            | 600            | 500            | 600            |
| <b>Zusammen</b>                       | <b>43 200</b>   | <b>41 100</b>  | <b>38 400</b>  | <b>35 400</b>  | <b>34 700</b>  |
| <b>Insgesamt</b>                      | <b>96 000</b>   | <b>91 800</b>  | <b>87 000</b>  | <b>79 700</b>  | <b>78 700</b>  |

Noch: 2. Erwerbspersonen in den kreisfreien Städten und Kreisen nach Geschlecht und Altersgruppen  
– Ergebnisse für die Modellrechnungsjahre 2020, 2025, 2030, 2035 und 2040 –

| Alter von ... bis<br>unter ... Jahren | Erwerbspersonen |                |                |                |                |
|---------------------------------------|-----------------|----------------|----------------|----------------|----------------|
|                                       | 2020            | 2025           | 2030           | 2035           | 2040           |
| noch: Regierungsbezirk Köln           |                 |                |                |                |                |
| <b>Kreis Heinsberg</b>                |                 |                |                |                |                |
| <b>Männlich</b>                       |                 |                |                |                |                |
| 15 – 20                               | 1 600           | 1 400          | 1 400          | 1 400          | 1 400          |
| 20 – 25                               | 5 900           | 5 100          | 4 600          | 4 500          | 4 500          |
| 25 – 30                               | 6 000           | 5 900          | 5 200          | 4 800          | 4 700          |
| 30 – 35                               | 7 200           | 7 400          | 7 300          | 6 500          | 6 000          |
| 35 – 40                               | 7 100           | 7 700          | 8 000          | 7 800          | 7 000          |
| 40 – 45                               | 6 900           | 7 800          | 8 700          | 9 200          | 9 000          |
| 45 – 50                               | 7 100           | 6 500          | 7 200          | 7 800          | 8 100          |
| 50 – 55                               | 10 400          | 7 600          | 7 000          | 7 500          | 8 200          |
| 55 – 60                               | 9 600           | 9 300          | 6 700          | 5 700          | 6 300          |
| 60 – 65                               | 6 200           | 7 200          | 6 900          | 4 200          | 4 000          |
| 65 – 70                               | 1 300           | 1 400          | 1 600          | 900            | 700            |
| 70 und mehr                           | 900             | 900            | 1 500          | 900            | 1 000          |
| <b>Zusammen</b>                       | <b>70 100</b>   | <b>68 200</b>  | <b>66 100</b>  | <b>61 100</b>  | <b>60 900</b>  |
| <b>Weiblich</b>                       |                 |                |                |                |                |
| 15 – 20                               | 1 500           | 1 300          | 1 400          | 1 400          | 1 300          |
| 20 – 25                               | 4 500           | 3 900          | 3 500          | 3 600          | 3 600          |
| 25 – 30                               | 5 000           | 4 700          | 4 200          | 3 800          | 3 900          |
| 30 – 35                               | 5 500           | 5 400          | 5 100          | 4 500          | 4 200          |
| 35 – 40                               | 5 900           | 6 300          | 6 400          | 6 100          | 5 600          |
| 40 – 45                               | 5 800           | 5 900          | 6 000          | 5 900          | 5 600          |
| 45 – 50                               | 6 400           | 5 700          | 5 900          | 6 200          | 6 100          |
| 50 – 55                               | 8 200           | 6 300          | 5 600          | 5 600          | 5 900          |
| 55 – 60                               | 8 900           | 8 500          | 6 500          | 5 000          | 5 300          |
| 60 – 65                               | 3 600           | 4 200          | 3 900          | 2 400          | 2 200          |
| 65 – 70                               | 700             | 1 000          | 1 200          | 1 300          | 1 200          |
| 70 und mehr                           | 500             | 600            | 600            | 500            | 500            |
| <b>Zusammen</b>                       | <b>56 400</b>   | <b>53 800</b>  | <b>50 300</b>  | <b>46 400</b>  | <b>45 400</b>  |
| <b>Insgesamt</b>                      | <b>126 500</b>  | <b>122 000</b> | <b>116 400</b> | <b>107 500</b> | <b>106 300</b> |
| <b>Oberbergischer Kreis</b>           |                 |                |                |                |                |
| <b>Männlich</b>                       |                 |                |                |                |                |
| 15 – 20                               | 2 700           | 2 300          | 2 300          | 2 300          | 2 200          |
| 20 – 25                               | 6 000           | 5 200          | 4 500          | 4 500          | 4 400          |
| 25 – 30                               | 7 100           | 6 800          | 6 000          | 5 300          | 5 400          |
| 30 – 35                               | 7 300           | 7 400          | 7 100          | 6 300          | 5 700          |
| 35 – 40                               | 7 300           | 7 700          | 7 800          | 7 400          | 6 700          |
| 40 – 45                               | 7 200           | 8 000          | 8 600          | 8 900          | 8 600          |
| 45 – 50                               | 7 300           | 6 800          | 7 300          | 7 700          | 7 800          |
| 50 – 55                               | 11 100          | 7 900          | 7 300          | 7 700          | 8 100          |
| 55 – 60                               | 10 600          | 10 200         | 7 300          | 6 200          | 6 800          |
| 60 – 65                               | 7 000           | 7 900          | 7 500          | 4 700          | 4 400          |
| 65 – 70                               | 1 800           | 2 200          | 2 500          | 1 700          | 1 300          |
| 70 und mehr                           | 1 700           | 1 700          | 2 400          | 1 900          | 2 100          |
| <b>Zusammen</b>                       | <b>77 200</b>   | <b>74 000</b>  | <b>70 500</b>  | <b>64 500</b>  | <b>63 400</b>  |
| <b>Weiblich</b>                       |                 |                |                |                |                |
| 15 – 20                               | 2 200           | 2 000          | 1 900          | 1 800          | 1 800          |
| 20 – 25                               | 5 100           | 4 500          | 4 000          | 3 800          | 3 700          |
| 25 – 30                               | 4 300           | 4 200          | 3 700          | 3 300          | 3 300          |
| 30 – 35                               | 5 500           | 5 200          | 5 000          | 4 500          | 4 100          |
| 35 – 40                               | 6 000           | 5 900          | 5 700          | 5 500          | 5 100          |
| 40 – 45                               | 6 400           | 6 600          | 6 300          | 6 100          | 5 800          |
| 45 – 50                               | 6 800           | 6 100          | 6 400          | 6 200          | 6 000          |
| 50 – 55                               | 9 900           | 7 100          | 6 400          | 6 500          | 6 300          |
| 55 – 60                               | 10 000          | 9 900          | 7 200          | 5 600          | 5 900          |
| 60 – 65                               | 5 300           | 6 100          | 6 000          | 3 700          | 3 400          |
| 65 – 70                               | 800             | 1 200          | 1 400          | 1 600          | 1 300          |
| 70 und mehr                           | 400             | 500            | 500            | 300            | 300            |
| <b>Zusammen</b>                       | <b>62 900</b>   | <b>59 200</b>  | <b>54 300</b>  | <b>48 900</b>  | <b>47 000</b>  |
| <b>Insgesamt</b>                      | <b>140 100</b>  | <b>133 200</b> | <b>124 900</b> | <b>113 400</b> | <b>110 400</b> |



**Noch: 2. Erwerbspersonen in den kreisfreien Städten und Kreisen nach Geschlecht und Altersgruppen  
– Ergebnisse für die Modellrechnungsjahre 2020, 2025, 2030, 2035 und 2040 –**

| Alter von ... bis<br>unter ... Jahren | Erwerbspersonen |                |                |                |                |
|---------------------------------------|-----------------|----------------|----------------|----------------|----------------|
|                                       | 2020            | 2025           | 2030           | 2035           | 2040           |
| <b>noch: Regierungsbezirk Köln</b>    |                 |                |                |                |                |
| <b>Rheinisch-Bergischer Kreis</b>     |                 |                |                |                |                |
| <b>Männlich</b>                       |                 |                |                |                |                |
| 15 – 20                               | 1 900           | 1 700          | 1 800          | 1 800          | 1 800          |
| 20 – 25                               | 5 300           | 4 800          | 4 400          | 4 400          | 4 500          |
| 25 – 30                               | 5 800           | 5 800          | 5 300          | 4 900          | 4 900          |
| 30 – 35                               | 6 700           | 7 000          | 6 800          | 6 300          | 5 900          |
| 35 – 40                               | 7 000           | 7 400          | 7 700          | 7 500          | 6 900          |
| 40 – 45                               | 7 300           | 8 100          | 8 900          | 9 400          | 9 300          |
| 45 – 50                               | 8 600           | 7 700          | 8 300          | 8 900          | 9 300          |
| 50 – 55                               | 12 200          | 8 800          | 7 900          | 8 400          | 9 000          |
| 55 – 60                               | 12 200          | 12 100         | 8 700          | 7 300          | 8 000          |
| 60 – 65                               | 6 400           | 7 700          | 7 500          | 4 600          | 4 300          |
| 65 – 70                               | 2 100           | 2 500          | 3 000          | 2 200          | 1 600          |
| 70 und mehr                           | 1 400           | 1 300          | 2 000          | 1 300          | 1 500          |
| <b>Zusammen</b>                       | <b>76 900</b>   | <b>74 900</b>  | <b>72 300</b>  | <b>66 900</b>  | <b>67 100</b>  |
| <b>Weiblich</b>                       |                 |                |                |                |                |
| 15 – 20                               | 2 000           | 1 900          | 1 900          | 1 900          | 1 900          |
| 20 – 25                               | 4 600           | 4 100          | 3 900          | 3 800          | 3 900          |
| 25 – 30                               | 5 000           | 4 800          | 4 400          | 4 200          | 4 200          |
| 30 – 35                               | 5 700           | 5 700          | 5 500          | 5 000          | 4 800          |
| 35 – 40                               | 6 400           | 6 900          | 7 100          | 6 900          | 6 500          |
| 40 – 45                               | 6 800           | 7 000          | 7 100          | 7 300          | 6 900          |
| 45 – 50                               | 8 300           | 7 400          | 7 700          | 8 100          | 8 300          |
| 50 – 55                               | 11 200          | 8 100          | 7 200          | 7 400          | 7 700          |
| 55 – 60                               | 10 800          | 11 200         | 8 200          | 6 400          | 6 800          |
| 60 – 65                               | 4 600           | 5 600          | 5 600          | 3 400          | 3 100          |
| 65 – 70                               | 1 100           | 1 500          | 1 800          | 2 000          | 1 700          |
| 70 und mehr                           | 800             | 900            | 900            | 700            | 800            |
| <b>Zusammen</b>                       | <b>67 200</b>   | <b>65 000</b>  | <b>61 300</b>  | <b>57 100</b>  | <b>56 600</b>  |
| <b>Insgesamt</b>                      | <b>144 200</b>  | <b>139 800</b> | <b>133 600</b> | <b>124 000</b> | <b>123 700</b> |
| <b>Rhein-Sieg-Kreis</b>               |                 |                |                |                |                |
| <b>Männlich</b>                       |                 |                |                |                |                |
| 15 – 20                               | 4 400           | 4 200          | 4 200          | 4 300          | 4 300          |
| 20 – 25                               | 11 500          | 10 500         | 9 900          | 10 000         | 10 100         |
| 25 – 30                               | 14 200          | 14 100         | 13 000         | 12 300         | 12 400         |
| 30 – 35                               | 15 600          | 16 400         | 16 000         | 14 800         | 14 100         |
| 35 – 40                               | 16 200          | 17 400         | 18 200         | 17 700         | 16 500         |
| 40 – 45                               | 16 000          | 18 400         | 20 100         | 21 400         | 21 100         |
| 45 – 50                               | 17 900          | 16 500         | 18 400         | 19 600         | 20 600         |
| 50 – 55                               | 25 500          | 18 800         | 17 400         | 18 800         | 20 200         |
| 55 – 60                               | 24 300          | 24 800         | 18 300         | 15 800         | 17 500         |
| 60 – 65                               | 15 400          | 18 300         | 18 500         | 11 900         | 11 300         |
| 65 – 70                               | 3 800           | 4 400          | 5 300          | 3 700          | 2 800          |
| 70 und mehr                           | 2 700           | 2 600          | 4 100          | 2 700          | 3 000          |
| <b>Zusammen</b>                       | <b>167 600</b>  | <b>166 300</b> | <b>163 300</b> | <b>152 800</b> | <b>154 100</b> |
| <b>Weiblich</b>                       |                 |                |                |                |                |
| 15 – 20                               | 2 600           | 2 500          | 2 500          | 2 500          | 2 600          |
| 20 – 25                               | 10 100          | 9 200          | 8 700          | 8 800          | 8 900          |
| 25 – 30                               | 11 900          | 11 500         | 10 500         | 10 000         | 10 100         |
| 30 – 35                               | 12 200          | 12 500         | 12 000         | 11 000         | 10 600         |
| 35 – 40                               | 14 300          | 14 700         | 15 600         | 15 100         | 14 300         |
| 40 – 45                               | 15 200          | 16 100         | 15 900         | 16 500         | 15 700         |
| 45 – 50                               | 16 100          | 15 000         | 16 100         | 16 400         | 17 000         |
| 50 – 55                               | 23 100          | 17 600         | 16 500         | 17 100         | 17 500         |
| 55 – 60                               | 21 900          | 22 300         | 17 000         | 13 900         | 15 000         |
| 60 – 65                               | 10 400          | 12 300         | 12 300         | 7 800          | 7 500          |
| 65 – 70                               | 1 700           | 2 500          | 2 900          | 3 400          | 3 000          |
| 70 und mehr                           | 1 200           | 1 300          | 1 400          | 900            | 1 000          |
| <b>Zusammen</b>                       | <b>140 700</b>  | <b>137 400</b> | <b>131 400</b> | <b>123 400</b> | <b>123 200</b> |
| <b>Insgesamt</b>                      | <b>308 300</b>  | <b>303 700</b> | <b>294 700</b> | <b>276 200</b> | <b>277 300</b> |

Noch: 2. Erwerbspersonen in den kreisfreien Städten und Kreisen nach Geschlecht und Altersgruppen  
– Ergebnisse für die Modellrechnungsjahre 2020, 2025, 2030, 2035 und 2040 –

| Alter von ... bis<br>unter ... Jahren | Erwerbspersonen |                |                |                |                |
|---------------------------------------|-----------------|----------------|----------------|----------------|----------------|
|                                       | 2020            | 2025           | 2030           | 2035           | 2040           |
| <b>Regierungsbezirk Münster</b>       |                 |                |                |                |                |
| <b>Kreisfreie Stadt Bottrop</b>       |                 |                |                |                |                |
| <b>Männlich</b>                       |                 |                |                |                |                |
| 15 – 20                               | 800             | 700            | 700            | 700            | 700            |
| 20 – 25                               | 2 100           | 1 800          | 1 600          | 1 600          | 1 600          |
| 25 – 30                               | 2 800           | 2 600          | 2 300          | 2 100          | 2 100          |
| 30 – 35                               | 3 100           | 3 100          | 2 900          | 2 600          | 2 400          |
| 35 – 40                               | 3 100           | 3 400          | 3 400          | 3 200          | 2 900          |
| 40 – 45                               | 3 100           | 3 300          | 3 700          | 3 800          | 3 600          |
| 45 – 50                               | 3 600           | 3 300          | 3 400          | 3 700          | 3 800          |
| 50 – 55                               | 3 900           | 3 000          | 2 700          | 2 800          | 3 000          |
| 55 – 60                               | 4 200           | 4 100          | 3 100          | 2 600          | 2 800          |
| 60 – 65                               | 2 400           | 2 500          | 2 500          | 1 600          | 1 400          |
| 65 – 70                               | 700             | 800            | 900            | 600            | 500            |
| 70 und mehr                           | 300             | 300            | 500            | 200            | 200            |
| <b>Zusammen</b>                       | <b>30 000</b>   | <b>28 800</b>  | <b>27 700</b>  | <b>25 400</b>  | <b>24 900</b>  |
| <b>Weiblich</b>                       |                 |                |                |                |                |
| 15 – 20                               | 500             | 500            | 400            | 400            | 400            |
| 20 – 25                               | 1 800           | 1 700          | 1 500          | 1 400          | 1 400          |
| 25 – 30                               | 2 200           | 2 000          | 1 800          | 1 700          | 1 600          |
| 30 – 35                               | 2 700           | 2 600          | 2 400          | 2 100          | 2 000          |
| 35 – 40                               | 2 300           | 2 500          | 2 500          | 2 400          | 2 200          |
| 40 – 45                               | 2 200           | 2 300          | 2 300          | 2 300          | 2 100          |
| 45 – 50                               | 2 600           | 2 300          | 2 400          | 2 500          | 2 500          |
| 50 – 55                               | 3 500           | 2 600          | 2 300          | 2 300          | 2 400          |
| 55 – 60                               | 4 100           | 4 000          | 3 000          | 2 300          | 2 400          |
| 60 – 65                               | 2 100           | 2 200          | 2 200          | 1 300          | 1 200          |
| 65 – 70                               | 400             | 600            | 600            | 700            | 600            |
| 70 und mehr                           | 200             | 200            | 300            | 200            | 200            |
| <b>Zusammen</b>                       | <b>24 700</b>   | <b>23 500</b>  | <b>21 700</b>  | <b>19 700</b>  | <b>19 100</b>  |
| <b>Insgesamt</b>                      | <b>54 700</b>   | <b>52 300</b>  | <b>49 400</b>  | <b>45 000</b>  | <b>44 100</b>  |
| <b>Kreisfreie Stadt Gelsenkirchen</b> |                 |                |                |                |                |
| <b>Männlich</b>                       |                 |                |                |                |                |
| 15 – 20                               | 1 900           | 1 900          | 1 900          | 1 800          | 1 800          |
| 20 – 25                               | 5 100           | 4 900          | 4 700          | 4 700          | 4 700          |
| 25 – 30                               | 7 700           | 7 000          | 6 600          | 6 300          | 6 300          |
| 30 – 35                               | 8 600           | 8 700          | 8 000          | 7 500          | 7 200          |
| 35 – 40                               | 7 300           | 8 200          | 8 400          | 7 700          | 7 200          |
| 40 – 45                               | 7 400           | 8 100          | 9 200          | 9 600          | 9 000          |
| 45 – 50                               | 7 300           | 6 800          | 7 300          | 8 000          | 8 200          |
| 50 – 55                               | 8 900           | 7 200          | 6 700          | 7 000          | 7 700          |
| 55 – 60                               | 8 400           | 8 400          | 6 800          | 5 800          | 6 300          |
| 60 – 65                               | 4 500           | 4 800          | 4 800          | 3 100          | 3 000          |
| 65 – 70                               | 1 300           | 1 500          | 1 600          | 1 000          | 900            |
| 70 und mehr                           | 800             | 700            | 1 200          | 600            | 600            |
| <b>Zusammen</b>                       | <b>69 200</b>   | <b>68 200</b>  | <b>67 200</b>  | <b>63 200</b>  | <b>63 000</b>  |
| <b>Weiblich</b>                       |                 |                |                |                |                |
| 15 – 20                               | 1 000           | 1 000          | 1 000          | 1 000          | 1 000          |
| 20 – 25                               | 4 200           | 3 800          | 3 700          | 3 700          | 3 700          |
| 25 – 30                               | 5 800           | 5 300          | 4 800          | 4 600          | 4 600          |
| 30 – 35                               | 5 100           | 5 200          | 4 700          | 4 400          | 4 200          |
| 35 – 40                               | 5 200           | 5 700          | 6 000          | 5 600          | 5 200          |
| 40 – 45                               | 5 900           | 6 000          | 6 200          | 6 300          | 5 800          |
| 45 – 50                               | 5 900           | 5 300          | 5 400          | 5 700          | 5 900          |
| 50 – 55                               | 7 100           | 6 000          | 5 400          | 5 300          | 5 600          |
| 55 – 60                               | 6 500           | 6 200          | 5 200          | 3 900          | 4 100          |
| 60 – 65                               | 3 200           | 3 400          | 3 300          | 2 100          | 2 000          |
| 65 – 70                               | 800             | 1 100          | 1 100          | 1 300          | 1 200          |
| 70 und mehr                           | 400             | 400            | 500            | 300            | 300            |
| <b>Zusammen</b>                       | <b>51 100</b>   | <b>49 300</b>  | <b>47 200</b>  | <b>44 100</b>  | <b>43 400</b>  |
| <b>Insgesamt</b>                      | <b>120 200</b>  | <b>117 500</b> | <b>114 400</b> | <b>107 300</b> | <b>106 400</b> |

**Noch: 2. Erwerbspersonen in den kreisfreien Städten und Kreisen nach Geschlecht und Altersgruppen  
– Ergebnisse für die Modellrechnungsjahre 2020, 2025, 2030, 2035 und 2040 –**

| Alter von ... bis<br>unter ... Jahren | Erwerbspersonen |                |                |                |                |
|---------------------------------------|-----------------|----------------|----------------|----------------|----------------|
|                                       | 2020            | 2025           | 2030           | 2035           | 2040           |
| noch: Regierungsbezirk Münster        |                 |                |                |                |                |
| <b>Kreisfreie Stadt Münster</b>       |                 |                |                |                |                |
| <b>Männlich</b>                       |                 |                |                |                |                |
| 15 – 20                               | 2 300           | 2 300          | 2 300          | 2 500          | 2 700          |
| 20 – 25                               | 8 400           | 7 800          | 7 600          | 7 500          | 7 800          |
| 25 – 30                               | 14 700          | 14 100         | 13 000         | 12 400         | 12 300         |
| 30 – 35                               | 12 800          | 14 300         | 13 700         | 12 500         | 11 800         |
| 35 – 40                               | 10 300          | 11 500         | 12 700         | 12 100         | 11 100         |
| 40 – 45                               | 8 200           | 9 500          | 10 900         | 12 100         | 11 800         |
| 45 – 50                               | 8 500           | 8 300          | 9 300          | 10 400         | 11 300         |
| 50 – 55                               | 10 400          | 8 400          | 8 200          | 8 900          | 9 900          |
| 55 – 60                               | 9 700           | 9 900          | 7 900          | 7 100          | 8 000          |
| 60 – 65                               | 6 100           | 7 100          | 7 200          | 5 000          | 4 900          |
| 65 – 70                               | 1 900           | 2 300          | 2 600          | 2 000          | 1 600          |
| 70 und mehr                           | 1 400           | 1 400          | 2 100          | 1 600          | 1 800          |
| <b>Zusammen</b>                       | <b>94 800</b>   | <b>97 000</b>  | <b>97 500</b>  | <b>94 100</b>  | <b>95 000</b>  |
| <b>Weiblich</b>                       |                 |                |                |                |                |
| 15 – 20                               | 1 400           | 1 300          | 1 400          | 1 500          | 1 600          |
| 20 – 25                               | 10 900          | 10 000         | 9 500          | 9 500          | 9 700          |
| 25 – 30                               | 15 000          | 14 400         | 13 100         | 12 200         | 12 300         |
| 30 – 35                               | 10 500          | 12 300         | 11 800         | 10 700         | 9 900          |
| 35 – 40                               | 8 600           | 9 500          | 11 200         | 10 900         | 10 000         |
| 40 – 45                               | 7 600           | 8 500          | 9 000          | 10 200         | 9 700          |
| 45 – 50                               | 7 800           | 7 500          | 8 400          | 9 100          | 10 300         |
| 50 – 55                               | 9 900           | 7 900          | 7 500          | 8 200          | 8 800          |
| 55 – 60                               | 9 800           | 9 900          | 7 900          | 6 600          | 7 400          |
| 60 – 65                               | 4 900           | 5 700          | 5 700          | 3 900          | 3 800          |
| 65 – 70                               | 700             | 1 000          | 1 200          | 1 400          | 1 300          |
| 70 und mehr                           | 500             | 600            | 600            | 400            | 500            |
| <b>Zusammen</b>                       | <b>87 700</b>   | <b>88 700</b>  | <b>87 300</b>  | <b>84 500</b>  | <b>85 300</b>  |
| <b>Insgesamt</b>                      | <b>182 500</b>  | <b>185 700</b> | <b>184 800</b> | <b>178 500</b> | <b>180 400</b> |
| <b>Kreis Borken</b>                   |                 |                |                |                |                |
| <b>Männlich</b>                       |                 |                |                |                |                |
| 15 – 20                               | 3 200           | 2 800          | 2 600          | 2 500          | 2 400          |
| 20 – 25                               | 9 100           | 8 100          | 7 300          | 6 800          | 6 700          |
| 25 – 30                               | 10 600          | 9 700          | 8 900          | 8 200          | 8 000          |
| 30 – 35                               | 11 000          | 10 900         | 10 200         | 9 400          | 9 000          |
| 35 – 40                               | 10 500          | 10 800         | 10 700         | 10 000         | 9 500          |
| 40 – 45                               | 10 300          | 11 100         | 11 600         | 11 700         | 11 300         |
| 45 – 50                               | 11 800          | 10 500         | 11 000         | 11 200         | 11 100         |
| 50 – 55                               | 16 600          | 12 200         | 11 000         | 11 200         | 11 500         |
| 55 – 60                               | 15 200          | 15 300         | 11 300         | 9 500          | 9 900          |
| 60 – 65                               | 9 400           | 11 500         | 11 500         | 7 500          | 6 900          |
| 65 – 70                               | 2 600           | 3 000          | 3 600          | 2 600          | 2 000          |
| 70 und mehr                           | 1 300           | 1 200          | 2 000          | 1 300          | 1 500          |
| <b>Zusammen</b>                       | <b>111 500</b>  | <b>107 200</b> | <b>101 700</b> | <b>92 000</b>  | <b>89 800</b>  |
| <b>Weiblich</b>                       |                 |                |                |                |                |
| 15 – 20                               | 2 700           | 2 400          | 2 200          | 2 200          | 2 100          |
| 20 – 25                               | 6 600           | 5 700          | 5 100          | 4 800          | 4 700          |
| 25 – 30                               | 7 600           | 7 000          | 6 300          | 5 700          | 5 500          |
| 30 – 35                               | 7 600           | 7 400          | 6 900          | 6 200          | 5 800          |
| 35 – 40                               | 8 700           | 8 800          | 8 800          | 8 400          | 7 900          |
| 40 – 45                               | 8 500           | 8 500          | 8 200          | 8 000          | 7 600          |
| 45 – 50                               | 9 800           | 8 600          | 8 700          | 8 700          | 8 500          |
| 50 – 55                               | 13 300          | 10 000         | 8 800          | 8 600          | 8 600          |
| 55 – 60                               | 12 800          | 13 000         | 9 800          | 7 500          | 7 700          |
| 60 – 65                               | 5 700           | 6 800          | 6 700          | 4 200          | 3 800          |
| 65 – 70                               | 1 300           | 1 800          | 2 200          | 2 500          | 2 100          |
| 70 und mehr                           | 700             | 800            | 900            | 600            | 700            |
| <b>Zusammen</b>                       | <b>85 300</b>   | <b>80 800</b>  | <b>74 600</b>  | <b>67 500</b>  | <b>65 100</b>  |
| <b>Insgesamt</b>                      | <b>196 800</b>  | <b>188 000</b> | <b>176 300</b> | <b>159 500</b> | <b>154 800</b> |

Noch: 2. Erwerbspersonen in den kreisfreien Städten und Kreisen nach Geschlecht und Altersgruppen  
– Ergebnisse für die Modellrechnungsjahre 2020, 2025, 2030, 2035 und 2040 –

| Alter von ... bis<br>unter ... Jahren | Erwerbspersonen |                |                |                |                |
|---------------------------------------|-----------------|----------------|----------------|----------------|----------------|
|                                       | 2020            | 2025           | 2030           | 2035           | 2040           |
| noch: Regierungsbezirk Münster        |                 |                |                |                |                |
| <b>Kreis Coesfeld</b>                 |                 |                |                |                |                |
| <b>Männlich</b>                       |                 |                |                |                |                |
| 15 – 20                               | 2 200           | 1 900          | 1 900          | 1 900          | 1 800          |
| 20 – 25                               | 4 800           | 4 100          | 3 700          | 3 600          | 3 600          |
| 25 – 30                               | 5 300           | 5 100          | 4 500          | 4 000          | 3 900          |
| 30 – 35                               | 5 800           | 5 800          | 5 600          | 4 900          | 4 400          |
| 35 – 40                               | 5 800           | 6 200          | 6 300          | 5 900          | 5 300          |
| 40 – 45                               | 6 100           | 6 600          | 7 200          | 7 400          | 7 200          |
| 45 – 50                               | 6 400           | 5 800          | 6 100          | 6 500          | 6 700          |
| 50 – 55                               | 9 700           | 7 000          | 6 400          | 6 600          | 7 000          |
| 55 – 60                               | 9 500           | 9 500          | 6 800          | 5 800          | 6 100          |
| 60 – 65                               | 6 200           | 7 200          | 7 100          | 4 500          | 4 200          |
| 65 – 70                               | 1 500           | 1 700          | 2 000          | 1 400          | 1 000          |
| 70 und mehr                           | 700             | 700            | 1 300          | 700            | 800            |
| <b>Zusammen</b>                       | <b>64 000</b>   | <b>61 700</b>  | <b>58 800</b>  | <b>53 200</b>  | <b>52 200</b>  |
| <b>Weiblich</b>                       |                 |                |                |                |                |
| 15 – 20                               | 1 600           | 1 400          | 1 400          | 1 400          | 1 400          |
| 20 – 25                               | 4 300           | 3 600          | 3 200          | 3 100          | 3 100          |
| 25 – 30                               | 3 900           | 3 800          | 3 300          | 2 900          | 2 900          |
| 30 – 35                               | 4 200           | 4 100          | 3 900          | 3 400          | 3 100          |
| 35 – 40                               | 5 400           | 5 500          | 5 600          | 5 400          | 4 900          |
| 40 – 45                               | 5 400           | 5 600          | 5 500          | 5 500          | 5 200          |
| 45 – 50                               | 6 100           | 5 300          | 5 600          | 5 600          | 5 700          |
| 50 – 55                               | 8 700           | 6 300          | 5 600          | 5 600          | 5 700          |
| 55 – 60                               | 8 500           | 8 500          | 6 300          | 4 800          | 5 100          |
| 60 – 65                               | 4 600           | 5 300          | 5 200          | 3 300          | 3 000          |
| 65 – 70                               | 800             | 1 100          | 1 300          | 1 400          | 1 200          |
| 70 und mehr                           | 300             | 300            | 400            | 200            | 200            |
| <b>Zusammen</b>                       | <b>53 700</b>   | <b>50 900</b>  | <b>47 100</b>  | <b>42 800</b>  | <b>41 400</b>  |
| <b>Insgesamt</b>                      | <b>117 700</b>  | <b>112 600</b> | <b>105 900</b> | <b>96 000</b>  | <b>93 600</b>  |
| <b>Kreis Recklinghausen</b>           |                 |                |                |                |                |
| <b>Männlich</b>                       |                 |                |                |                |                |
| 15 – 20                               | 3 800           | 3 400          | 3 400          | 3 400          | 3 300          |
| 20 – 25                               | 12 200          | 10 800         | 9 800          | 9 700          | 9 700          |
| 25 – 30                               | 14 500          | 13 600         | 12 200         | 11 100         | 11 100         |
| 30 – 35                               | 16 300          | 16 300         | 15 300         | 13 800         | 12 700         |
| 35 – 40                               | 16 600          | 17 800         | 17 900         | 16 800         | 15 200         |
| 40 – 45                               | 16 900          | 18 100         | 19 800         | 20 400         | 19 400         |
| 45 – 50                               | 18 300          | 16 400         | 17 200         | 18 500         | 18 800         |
| 50 – 55                               | 23 200          | 17 600         | 15 900         | 16 300         | 17 600         |
| 55 – 60                               | 22 300          | 21 900         | 16 700         | 13 900         | 14 700         |
| 60 – 65                               | 13 700          | 15 000         | 14 700         | 9 500          | 8 700          |
| 65 – 70                               | 3 700           | 4 200          | 4 500          | 2 900          | 2 300          |
| 70 und mehr                           | 2 400           | 2 200          | 3 700          | 2 100          | 2 300          |
| <b>Zusammen</b>                       | <b>163 900</b>  | <b>157 400</b> | <b>151 200</b> | <b>138 300</b> | <b>135 900</b> |
| <b>Weiblich</b>                       |                 |                |                |                |                |
| 15 – 20                               | 2 800           | 2 500          | 2 500          | 2 500          | 2 500          |
| 20 – 25                               | 10 000          | 8 900          | 8 200          | 8 200          | 8 200          |
| 25 – 30                               | 10 400          | 9 600          | 8 600          | 7 900          | 8 000          |
| 30 – 35                               | 12 300          | 12 100         | 11 200         | 10 100         | 9 400          |
| 35 – 40                               | 12 900          | 13 500         | 13 600         | 12 900         | 12 000         |
| 40 – 45                               | 13 900          | 14 100         | 14 100         | 14 000         | 12 900         |
| 45 – 50                               | 16 000          | 14 000         | 14 400         | 14 800         | 14 700         |
| 50 – 55                               | 20 000          | 15 400         | 13 500         | 13 400         | 13 900         |
| 55 – 60                               | 17 800          | 17 400         | 13 500         | 10 000         | 10 300         |
| 60 – 65                               | 10 000          | 10 500         | 10 200         | 6 300          | 5 700          |
| 65 – 70                               | 2 700           | 3 500          | 3 700          | 4 100          | 3 500          |
| 70 und mehr                           | 1 100           | 1 100          | 1 200          | 700            | 700            |
| <b>Zusammen</b>                       | <b>129 700</b>  | <b>122 700</b> | <b>114 800</b> | <b>104 800</b> | <b>101 700</b> |
| <b>Insgesamt</b>                      | <b>293 600</b>  | <b>280 100</b> | <b>266 000</b> | <b>243 100</b> | <b>237 600</b> |

**Noch: 2. Erwerbspersonen in den kreisfreien Städten und Kreisen nach Geschlecht und Altersgruppen  
– Ergebnisse für die Modellrechnungsjahre 2020, 2025, 2030, 2035 und 2040 –**

| Alter von ... bis<br>unter ... Jahren | Erwerbspersonen |                |                |                |                |
|---------------------------------------|-----------------|----------------|----------------|----------------|----------------|
|                                       | 2020            | 2025           | 2030           | 2035           | 2040           |
| noch: <b>Regierungsbezirk Münster</b> |                 |                |                |                |                |
| <b>Kreis Steinfurt</b>                |                 |                |                |                |                |
| <b>Männlich</b>                       |                 |                |                |                |                |
| 15 – 20                               | 4 700           | 4 200          | 4 100          | 4 000          | 4 000          |
| 20 – 25                               | 9 800           | 8 600          | 7 700          | 7 400          | 7 400          |
| 25 – 30                               | 11 400          | 11 200         | 9 900          | 8 800          | 8 700          |
| 30 – 35                               | 11 800          | 12 300         | 12 000         | 10 700         | 9 700          |
| 35 – 40                               | 12 200          | 12 900         | 13 500         | 13 100         | 11 800         |
| 40 – 45                               | 12 100          | 13 500         | 14 600         | 15 400         | 15 300         |
| 45 – 50                               | 13 800          | 12 200         | 13 200         | 14 000         | 14 600         |
| 50 – 55                               | 19 000          | 13 900         | 12 300         | 13 000         | 13 800         |
| 55 – 60                               | 18 000          | 18 500         | 13 500         | 11 200         | 12 100         |
| 60 – 65                               | 10 600          | 12 800         | 12 800         | 8 000          | 7 300          |
| 65 – 70                               | 3 300           | 3 900          | 4 700          | 3 500          | 2 600          |
| 70 und mehr                           | 1 600           | 1 500          | 2 500          | 1 500          | 1 800          |
| <b>Zusammen</b>                       | <b>128 400</b>  | <b>125 500</b> | <b>120 800</b> | <b>110 700</b> | <b>109 100</b> |
| <b>Weiblich</b>                       |                 |                |                |                |                |
| 15 – 20                               | 3 300           | 2 900          | 2 900          | 2 900          | 2 900          |
| 20 – 25                               | 7 700           | 6 800          | 6 000          | 5 900          | 5 900          |
| 25 – 30                               | 8 400           | 8 300          | 7 400          | 6 600          | 6 500          |
| 30 – 35                               | 8 900           | 8 800          | 8 600          | 7 700          | 7 000          |
| 35 – 40                               | 10 100          | 10 600         | 10 800         | 10 700         | 9 900          |
| 40 – 45                               | 11 000          | 11 300         | 11 300         | 11 300         | 11 100         |
| 45 – 50                               | 13 200          | 11 300         | 11 800         | 12 100         | 12 200         |
| 50 – 55                               | 17 500          | 13 200         | 11 400         | 11 500         | 11 800         |
| 55 – 60                               | 16 500          | 17 000         | 12 900         | 9 700          | 10 200         |
| 60 – 65                               | 8 700           | 10 500         | 10 700         | 6 900          | 6 100          |
| 65 – 70                               | 2 000           | 2 800          | 3 400          | 3 800          | 3 100          |
| 70 und mehr                           | 1 100           | 1 200          | 1 300          | 1 100          | 1 300          |
| <b>Zusammen</b>                       | <b>108 500</b>  | <b>104 900</b> | <b>98 500</b>  | <b>90 200</b>  | <b>87 800</b>  |
| <b>Insgesamt</b>                      | <b>236 900</b>  | <b>230 400</b> | <b>219 400</b> | <b>200 800</b> | <b>196 900</b> |
| <b>Kreis Warendorf</b>                |                 |                |                |                |                |
| <b>Männlich</b>                       |                 |                |                |                |                |
| 15 – 20                               | 3 000           | 2 600          | 2 600          | 2 500          | 2 500          |
| 20 – 25                               | 6 400           | 5 800          | 5 100          | 5 000          | 4 900          |
| 25 – 30                               | 7 100           | 7 000          | 6 300          | 5 600          | 5 500          |
| 30 – 35                               | 7 300           | 7 300          | 7 100          | 6 500          | 5 800          |
| 35 – 40                               | 7 600           | 8 200          | 8 300          | 8 000          | 7 300          |
| 40 – 45                               | 7 700           | 8 400          | 9 200          | 9 500          | 9 300          |
| 45 – 50                               | 8 700           | 7 900          | 8 300          | 8 900          | 9 100          |
| 50 – 55                               | 12 000          | 9 000          | 8 200          | 8 400          | 9 100          |
| 55 – 60                               | 10 900          | 11 300         | 8 500          | 7 200          | 7 600          |
| 60 – 65                               | 7 100           | 8 300          | 8 500          | 5 600          | 5 100          |
| 65 – 70                               | 2 700           | 3 200          | 3 700          | 3 000          | 2 300          |
| 70 und mehr                           | 1 300           | 1 300          | 2 000          | 1 400          | 1 600          |
| <b>Zusammen</b>                       | <b>81 900</b>   | <b>80 300</b>  | <b>77 900</b>  | <b>71 700</b>  | <b>70 300</b>  |
| <b>Weiblich</b>                       |                 |                |                |                |                |
| 15 – 20                               | 1 900           | 1 600          | 1 600          | 1 500          | 1 500          |
| 20 – 25                               | 5 200           | 4 700          | 4 000          | 3 800          | 3 800          |
| 25 – 30                               | 5 400           | 5 300          | 4 800          | 4 200          | 4 100          |
| 30 – 35                               | 5 700           | 5 600          | 5 500          | 5 000          | 4 500          |
| 35 – 40                               | 6 400           | 6 700          | 6 800          | 6 700          | 6 200          |
| 40 – 45                               | 7 100           | 7 000          | 7 000          | 7 000          | 6 800          |
| 45 – 50                               | 7 800           | 6 900          | 6 900          | 7 100          | 7 100          |
| 50 – 55                               | 9 600           | 7 500          | 6 800          | 6 500          | 6 700          |
| 55 – 60                               | 9 700           | 9 700          | 7 600          | 5 900          | 6 000          |
| 60 – 65                               | 4 900           | 5 700          | 5 600          | 3 700          | 3 400          |
| 65 – 70                               | 1 300           | 1 700          | 1 900          | 2 100          | 1 800          |
| 70 und mehr                           | 500             | 600            | 600            | 400            | 500            |
| <b>Zusammen</b>                       | <b>65 500</b>   | <b>63 000</b>  | <b>59 100</b>  | <b>54 100</b>  | <b>52 400</b>  |
| <b>Insgesamt</b>                      | <b>147 400</b>  | <b>143 300</b> | <b>137 000</b> | <b>125 700</b> | <b>122 700</b> |

Noch: 2. Erwerbspersonen in den kreisfreien Städten und Kreisen nach Geschlecht und Altersgruppen  
– Ergebnisse für die Modellrechnungsjahre 2020, 2025, 2030, 2035 und 2040 –

| Alter von ... bis<br>unter ... Jahren | Erwerbspersonen |                |                |                |                |
|---------------------------------------|-----------------|----------------|----------------|----------------|----------------|
|                                       | 2020            | 2025           | 2030           | 2035           | 2040           |
| <b>Regierungsbezirk Detmold</b>       |                 |                |                |                |                |
| <b>Kreisfreie Stadt Bielefeld</b>     |                 |                |                |                |                |
| <b>Männlich</b>                       |                 |                |                |                |                |
| 15 – 20                               | 1 600           | 1 600          | 1 600          | 1 600          | 1 600          |
| 20 – 25                               | 6 700           | 6 400          | 6 000          | 5 900          | 6 100          |
| 25 – 30                               | 10 400          | 9 900          | 9 200          | 8 600          | 8 500          |
| 30 – 35                               | 10 800          | 11 100         | 10 500         | 9 700          | 9 100          |
| 35 – 40                               | 10 200          | 11 100         | 11 400         | 10 800         | 9 900          |
| 40 – 45                               | 9 400           | 10 600         | 11 800         | 12 200         | 11 800         |
| 45 – 50                               | 9 600           | 8 800          | 9 700          | 10 600         | 10 800         |
| 50 – 55                               | 12 200          | 9 800          | 9 000          | 9 600          | 10 500         |
| 55 – 60                               | 11 200          | 11 500         | 9 200          | 7 800          | 8 600          |
| 60 – 65                               | 7 600           | 9 100          | 9 200          | 6 500          | 6 100          |
| 65 – 70                               | 2 500           | 2 800          | 3 400          | 2 700          | 2 200          |
| 70 und mehr                           | 1 500           | 1 300          | 2 000          | 1 300          | 1 500          |
| <b>Zusammen</b>                       | <b>93 600</b>   | <b>93 900</b>  | <b>92 900</b>  | <b>87 300</b>  | <b>86 700</b>  |
| <b>Weiblich</b>                       |                 |                |                |                |                |
| 15 – 20                               | 1 300           | 1 300          | 1 300          | 1 400          | 1 400          |
| 20 – 25                               | 6 600           | 6 000          | 5 800          | 5 600          | 5 800          |
| 25 – 30                               | 9 500           | 9 000          | 8 100          | 7 700          | 7 600          |
| 30 – 35                               | 9 300           | 9 700          | 9 200          | 8 300          | 7 800          |
| 35 – 40                               | 8 600           | 9 500          | 10 000         | 9 700          | 8 900          |
| 40 – 45                               | 8 300           | 8 900          | 9 300          | 9 600          | 9 100          |
| 45 – 50                               | 8 700           | 8 000          | 8 600          | 9 200          | 9 500          |
| 50 – 55                               | 10 700          | 9 100          | 8 300          | 8 700          | 9 300          |
| 55 – 60                               | 10 800          | 10 700         | 9 000          | 7 300          | 7 800          |
| 60 – 65                               | 7 000           | 7 900          | 7 700          | 5 700          | 5 300          |
| 65 – 70                               | 800             | 1 200          | 1 300          | 1 500          | 1 400          |
| 70 und mehr                           | 1 100           | 1 200          | 1 200          | 1 000          | 1 100          |
| <b>Zusammen</b>                       | <b>82 800</b>   | <b>82 400</b>  | <b>79 900</b>  | <b>75 600</b>  | <b>75 100</b>  |
| <b>Insgesamt</b>                      | <b>176 500</b>  | <b>176 300</b> | <b>172 800</b> | <b>162 900</b> | <b>161 800</b> |
| <b>Kreis Gütersloh</b>                |                 |                |                |                |                |
| <b>Männlich</b>                       |                 |                |                |                |                |
| 15 – 20                               | 3 600           | 3 300          | 3 200          | 3 200          | 3 200          |
| 20 – 25                               | 9 100           | 8 300          | 7 600          | 7 400          | 7 500          |
| 25 – 30                               | 10 400          | 10 100         | 9 200          | 8 400          | 8 200          |
| 30 – 35                               | 11 600          | 11 800         | 11 400         | 10 300         | 9 500          |
| 35 – 40                               | 11 100          | 12 100         | 12 200         | 11 700         | 10 700         |
| 40 – 45                               | 10 900          | 12 200         | 13 600         | 13 900         | 13 500         |
| 45 – 50                               | 11 800          | 10 800         | 11 800         | 12 800         | 12 900         |
| 50 – 55                               | 15 800          | 12 300         | 11 300         | 12 000         | 13 000         |
| 55 – 60                               | 14 900          | 15 300         | 11 900         | 10 200         | 11 200         |
| 60 – 65                               | 10 100          | 11 900         | 12 200         | 8 400          | 7 800          |
| 65 – 70                               | 2 800           | 3 400          | 4 000          | 3 200          | 2 600          |
| 70 und mehr                           | 1 900           | 1 800          | 2 800          | 2 100          | 2 400          |
| <b>Zusammen</b>                       | <b>113 800</b>  | <b>113 400</b> | <b>111 200</b> | <b>103 600</b> | <b>102 500</b> |
| <b>Weiblich</b>                       |                 |                |                |                |                |
| 15 – 20                               | 2 400           | 2 200          | 2 200          | 2 200          | 2 200          |
| 20 – 25                               | 6 700           | 6 000          | 5 400          | 5 300          | 5 400          |
| 25 – 30                               | 7 100           | 6 900          | 6 200          | 5 600          | 5 600          |
| 30 – 35                               | 7 800           | 7 800          | 7 500          | 6 800          | 6 200          |
| 35 – 40                               | 8 800           | 9 200          | 9 400          | 9 200          | 8 500          |
| 40 – 45                               | 9 400           | 9 600          | 9 600          | 9 600          | 9 200          |
| 45 – 50                               | 10 200          | 9 100          | 9 500          | 9 700          | 9 700          |
| 50 – 55                               | 13 700          | 10 700         | 9 700          | 9 700          | 10 000         |
| 55 – 60                               | 12 700          | 12 900         | 10 200         | 8 000          | 8 300          |
| 60 – 65                               | 6 900           | 8 200          | 8 200          | 5 600          | 5 100          |
| 65 – 70                               | 1 500           | 2 100          | 2 500          | 2 800          | 2 400          |
| 70 und mehr                           | 700             | 800            | 800            | 600            | 700            |
| <b>Zusammen</b>                       | <b>87 700</b>   | <b>85 500</b>  | <b>81 200</b>  | <b>75 100</b>  | <b>73 400</b>  |
| <b>Insgesamt</b>                      | <b>201 500</b>  | <b>198 900</b> | <b>192 400</b> | <b>178 800</b> | <b>175 900</b> |

**Noch: 2. Erwerbspersonen in den kreisfreien Städten und Kreisen nach Geschlecht und Altersgruppen  
– Ergebnisse für die Modellrechnungsjahre 2020, 2025, 2030, 2035 und 2040 –**

| Alter von ... bis<br>unter ... Jahren | Erwerbspersonen |                |                |                |                |
|---------------------------------------|-----------------|----------------|----------------|----------------|----------------|
|                                       | 2020            | 2025           | 2030           | 2035           | 2040           |
| noch: Regierungsbezirk Detmold        |                 |                |                |                |                |
| <b>Kreis Herford</b>                  |                 |                |                |                |                |
| <b>Männlich</b>                       |                 |                |                |                |                |
| 15 – 20                               | 2 000           | 1 800          | 1 800          | 1 700          | 1 700          |
| 20 – 25                               | 5 500           | 4 800          | 4 400          | 4 200          | 4 100          |
| 25 – 30                               | 5 900           | 5 800          | 5 100          | 4 700          | 4 500          |
| 30 – 35                               | 7 000           | 6 900          | 6 700          | 5 900          | 5 500          |
| 35 – 40                               | 6 700           | 7 400          | 7 300          | 7 000          | 6 300          |
| 40 – 45                               | 6 800           | 7 300          | 8 200          | 8 200          | 8 100          |
| 45 – 50                               | 7 400           | 6 600          | 7 000          | 7 700          | 7 600          |
| 50 – 55                               | 10 000          | 7 500          | 6 800          | 7 000          | 7 700          |
| 55 – 60                               | 9 900           | 9 700          | 7 300          | 6 100          | 6 400          |
| 60 – 65                               | 6 900           | 7 900          | 7 600          | 5 000          | 4 600          |
| 65 – 70                               | 1 400           | 1 700          | 1 900          | 1 200          | 1 000          |
| 70 und mehr                           | 500             | 400            | 900            | 200            | 200            |
| <b>Zusammen</b>                       | <b>70 200</b>   | <b>67 900</b>  | <b>65 000</b>  | <b>59 000</b>  | <b>57 700</b>  |
| <b>Weiblich</b>                       |                 |                |                |                |                |
| 15 – 20                               | 1 400           | 1 300          | 1 300          | 1 300          | 1 200          |
| 20 – 25                               | 4 000           | 3 500          | 3 200          | 3 100          | 3 100          |
| 25 – 30                               | 4 700           | 4 500          | 4 000          | 3 700          | 3 600          |
| 30 – 35                               | 5 500           | 5 200          | 5 000          | 4 400          | 4 100          |
| 35 – 40                               | 6 100           | 6 200          | 6 000          | 5 900          | 5 400          |
| 40 – 45                               | 6 200           | 6 400          | 6 300          | 6 000          | 5 800          |
| 45 – 50                               | 7 100           | 6 200          | 6 500          | 6 500          | 6 300          |
| 50 – 55                               | 9 000           | 7 000          | 6 200          | 6 200          | 6 300          |
| 55 – 60                               | 9 500           | 9 200          | 7 200          | 5 500          | 5 800          |
| 60 – 65                               | 4 900           | 5 700          | 5 400          | 3 600          | 3 200          |
| 65 – 70                               | 1 100           | 1 500          | 1 700          | 1 900          | 1 600          |
| 70 und mehr                           | 500             | 500            | 600            | 400            | 400            |
| <b>Zusammen</b>                       | <b>59 900</b>   | <b>57 300</b>  | <b>53 400</b>  | <b>48 600</b>  | <b>46 800</b>  |
| <b>Insgesamt</b>                      | <b>130 100</b>  | <b>125 200</b> | <b>118 500</b> | <b>107 500</b> | <b>104 500</b> |
| <b>Kreis Höxter</b>                   |                 |                |                |                |                |
| <b>Männlich</b>                       |                 |                |                |                |                |
| 15 – 20                               | 900             | 800            | 700            | 700            | 700            |
| 20 – 25                               | 3 300           | 2 800          | 2 500          | 2 300          | 2 200          |
| 25 – 30                               | 3 500           | 3 400          | 2 900          | 2 600          | 2 500          |
| 30 – 35                               | 3 900           | 3 800          | 3 600          | 3 200          | 2 900          |
| 35 – 40                               | 3 700           | 4 000          | 3 900          | 3 700          | 3 300          |
| 40 – 45                               | 3 600           | 3 800          | 4 200          | 4 100          | 4 000          |
| 45 – 50                               | 4 100           | 3 700          | 3 800          | 4 000          | 3 900          |
| 50 – 55                               | 6 100           | 4 300          | 3 800          | 3 800          | 4 100          |
| 55 – 60                               | 5 900           | 5 600          | 3 900          | 3 300          | 3 400          |
| 60 – 65                               | 4 000           | 4 400          | 4 100          | 2 500          | 2 300          |
| 65 – 70                               | 900             | 1 000          | 1 100          | 700            | 500            |
| 70 und mehr                           | 900             | 900            | 1 300          | 1 000          | 1 100          |
| <b>Zusammen</b>                       | <b>40 900</b>   | <b>38 400</b>  | <b>35 800</b>  | <b>31 900</b>  | <b>31 000</b>  |
| <b>Weiblich</b>                       |                 |                |                |                |                |
| 15 – 20                               | 800             | 700            | 600            | 600            | 600            |
| 20 – 25                               | 2 000           | 1 700          | 1 500          | 1 400          | 1 300          |
| 25 – 30                               | 2 500           | 2 300          | 2 000          | 1 800          | 1 700          |
| 30 – 35                               | 2 700           | 2 400          | 2 300          | 2 000          | 1 800          |
| 35 – 40                               | 3 000           | 3 100          | 2 900          | 2 700          | 2 500          |
| 40 – 45                               | 3 200           | 3 100          | 3 000          | 2 800          | 2 600          |
| 45 – 50                               | 3 300           | 2 800          | 2 800          | 2 800          | 2 600          |
| 50 – 55                               | 4 800           | 3 600          | 3 100          | 2 900          | 3 000          |
| 55 – 60                               | 4 200           | 4 000          | 3 000          | 2 200          | 2 200          |
| 60 – 65                               | 2 000           | 2 200          | 2 100          | 1 300          | 1 100          |
| 65 – 70                               | 800             | 1 000          | 1 200          | 1 200          | 1 000          |
| 70 und mehr                           | 500             | 500            | 600            | 500            | 500            |
| <b>Zusammen</b>                       | <b>29 800</b>   | <b>27 600</b>  | <b>25 000</b>  | <b>22 100</b>  | <b>20 800</b>  |
| <b>Insgesamt</b>                      | <b>70 700</b>   | <b>66 000</b>  | <b>60 900</b>  | <b>54 000</b>  | <b>51 800</b>  |

Noch: 2. Erwerbspersonen in den kreisfreien Städten und Kreisen nach Geschlecht und Altersgruppen  
– Ergebnisse für die Modellrechnungsjahre 2020, 2025, 2030, 2035 und 2040 –

| Alter von ... bis<br>unter ... Jahren | Erwerbspersonen |                |                |                |                |
|---------------------------------------|-----------------|----------------|----------------|----------------|----------------|
|                                       | 2020            | 2025           | 2030           | 2035           | 2040           |
| noch: Regierungsbezirk Detmold        |                 |                |                |                |                |
| <b>Kreis Lippe</b>                    |                 |                |                |                |                |
| <b>Männlich</b>                       |                 |                |                |                |                |
| 15 – 20                               | 3 000           | 2 700          | 2 600          | 2 600          | 2 500          |
| 20 – 25                               | 7 900           | 7 100          | 6 400          | 6 200          | 6 200          |
| 25 – 30                               | 8 500           | 8 000          | 7 200          | 6 500          | 6 400          |
| 30 – 35                               | 9 300           | 9 300          | 8 800          | 7 900          | 7 200          |
| 35 – 40                               | 8 800           | 9 700          | 9 700          | 9 100          | 8 200          |
| 40 – 45                               | 8 600           | 9 500          | 10 600         | 10 700         | 10 300         |
| 45 – 50                               | 9 600           | 8 300          | 9 000          | 9 800          | 9 800          |
| 50 – 55                               | 13 300          | 9 700          | 8 500          | 9 000          | 9 900          |
| 55 – 60                               | 13 200          | 12 700         | 9 300          | 7 600          | 8 200          |
| 60 – 65                               | 8 800           | 9 800          | 9 400          | 5 900          | 5 400          |
| 65 – 70                               | 2 500           | 2 900          | 3 200          | 2 300          | 1 800          |
| 70 und mehr                           | 1 200           | 1 100          | 1 900          | 1 000          | 1 100          |
| <b>Zusammen</b>                       | <b>94 700</b>   | <b>90 800</b>  | <b>86 600</b>  | <b>78 700</b>  | <b>77 000</b>  |
| <b>Weiblich</b>                       |                 |                |                |                |                |
| 15 – 20                               | 2 400           | 2 300          | 2 200          | 2 100          | 2 100          |
| 20 – 25                               | 6 300           | 5 500          | 5 200          | 5 000          | 4 900          |
| 25 – 30                               | 6 800           | 6 500          | 5 700          | 5 300          | 5 200          |
| 30 – 35                               | 7 100           | 6 900          | 6 600          | 5 800          | 5 500          |
| 35 – 40                               | 7 100           | 7 500          | 7 400          | 7 200          | 6 500          |
| 40 – 45                               | 8 300           | 8 300          | 8 300          | 8 100          | 7 700          |
| 45 – 50                               | 9 100           | 8 000          | 8 200          | 8 400          | 8 200          |
| 50 – 55                               | 12 800          | 9 300          | 8 200          | 8 100          | 8 400          |
| 55 – 60                               | 12 100          | 11 900         | 8 700          | 6 700          | 6 800          |
| 60 – 65                               | 6 700           | 7 500          | 7 200          | 4 500          | 4 000          |
| 65 – 70                               | 1 000           | 1 500          | 1 600          | 1 800          | 1 500          |
| 70 und mehr                           | 800             | 900            | 900            | 700            | 700            |
| <b>Zusammen</b>                       | <b>80 700</b>   | <b>76 000</b>  | <b>70 300</b>  | <b>63 700</b>  | <b>61 600</b>  |
| <b>Insgesamt</b>                      | <b>175 400</b>  | <b>166 900</b> | <b>156 900</b> | <b>142 400</b> | <b>138 600</b> |
| <b>Kreis Minden–Lübbecke</b>          |                 |                |                |                |                |
| <b>Männlich</b>                       |                 |                |                |                |                |
| 15 – 20                               | 2 400           | 2 200          | 2 100          | 2 100          | 2 000          |
| 20 – 25                               | 6 500           | 5 700          | 5 300          | 5 000          | 4 900          |
| 25 – 30                               | 7 600           | 7 400          | 6 500          | 6 000          | 5 700          |
| 30 – 35                               | 8 600           | 8 500          | 8 200          | 7 200          | 6 700          |
| 35 – 40                               | 8 500           | 9 500          | 9 400          | 9 000          | 8 000          |
| 40 – 45                               | 8 200           | 8 900          | 10 100         | 10 200         | 10 000         |
| 45 – 50                               | 9 200           | 8 000          | 8 600          | 9 500          | 9 500          |
| 50 – 55                               | 12 200          | 9 300          | 8 100          | 8 500          | 9 400          |
| 55 – 60                               | 12 100          | 11 700         | 8 900          | 7 200          | 7 800          |
| 60 – 65                               | 7 400           | 8 300          | 8 000          | 5 100          | 4 700          |
| 65 – 70                               | 1 600           | 1 800          | 2 000          | 1 200          | 1 000          |
| 70 und mehr                           | 900             | 700            | 1 400          | 600            | 700            |
| <b>Zusammen</b>                       | <b>85 200</b>   | <b>82 200</b>  | <b>78 700</b>  | <b>71 700</b>  | <b>70 400</b>  |
| <b>Weiblich</b>                       |                 |                |                |                |                |
| 15 – 20                               | 1 200           | 1 100          | 1 000          | 1 000          | 1 000          |
| 20 – 25                               | 4 500           | 4 000          | 3 700          | 3 500          | 3 400          |
| 25 – 30                               | 5 200           | 4 900          | 4 400          | 4 000          | 3 800          |
| 30 – 35                               | 5 900           | 5 600          | 5 400          | 4 800          | 4 400          |
| 35 – 40                               | 6 900           | 7 200          | 7 000          | 6 800          | 6 200          |
| 40 – 45                               | 7 500           | 7 600          | 7 500          | 7 200          | 6 900          |
| 45 – 50                               | 8 300           | 7 100          | 7 300          | 7 400          | 7 100          |
| 50 – 55                               | 10 900          | 8 400          | 7 200          | 7 200          | 7 300          |
| 55 – 60                               | 10 900          | 10 500         | 8 100          | 6 100          | 6 300          |
| 60 – 65                               | 5 500           | 6 200          | 6 000          | 3 800          | 3 400          |
| 65 – 70                               | 700             | 1 000          | 1 200          | 1 300          | 1 200          |
| 70 und mehr                           | 300             | 300            | 400            | 100            | 100            |
| <b>Zusammen</b>                       | <b>67 800</b>   | <b>64 000</b>  | <b>59 000</b>  | <b>53 100</b>  | <b>51 100</b>  |
| <b>Insgesamt</b>                      | <b>152 900</b>  | <b>146 200</b> | <b>137 700</b> | <b>124 700</b> | <b>121 500</b> |



**Noch: 2. Erwerbspersonen in den kreisfreien Städten und Kreisen nach Geschlecht und Altersgruppen  
– Ergebnisse für die Modellrechnungsjahre 2020, 2025, 2030, 2035 und 2040 –**

| Alter von ... bis<br>unter ... Jahren | Erwerbspersonen |                |                |                |                |
|---------------------------------------|-----------------|----------------|----------------|----------------|----------------|
|                                       | 2020            | 2025           | 2030           | 2035           | 2040           |
| <b>noch: Regierungsbezirk Detmold</b> |                 |                |                |                |                |
| <b>Kreis Paderborn</b>                |                 |                |                |                |                |
| <b>Männlich</b>                       |                 |                |                |                |                |
| 15 – 20                               | 2 600           | 2 400          | 2 300          | 2 400          | 2 400          |
| 20 – 25                               | 7 400           | 6 600          | 6 000          | 5 800          | 5 900          |
| 25 – 30                               | 9 900           | 9 500          | 8 500          | 7 700          | 7 600          |
| 30 – 35                               | 11 100          | 11 600         | 11 100         | 9 900          | 9 100          |
| 35 – 40                               | 9 600           | 10 800         | 11 200         | 10 600         | 9 500          |
| 40 – 45                               | 8 600           | 9 800          | 11 200         | 11 800         | 11 400         |
| 45 – 50                               | 9 200           | 8 600          | 9 500          | 10 600         | 11 000         |
| 50 – 55                               | 12 300          | 9 600          | 8 900          | 9 700          | 10 800         |
| 55 – 60                               | 11 400          | 11 300         | 8 800          | 7 600          | 8 500          |
| 60 – 65                               | 7 200           | 8 000          | 7 800          | 5 300          | 5 000          |
| 65 – 70                               | 2 000           | 2 400          | 2 600          | 1 800          | 1 500          |
| 70 und mehr                           | 800             | 700            | 1 400          | 700            | 800            |
| <b>Zusammen</b>                       | <b>92 300</b>   | <b>91 300</b>  | <b>89 400</b>  | <b>83 900</b>  | <b>83 300</b>  |
| <b>Weiblich</b>                       |                 |                |                |                |                |
| 15 – 20                               | 1 100           | 1 000          | 1 000          | 1 000          | 1 000          |
| 20 – 25                               | 5 500           | 5 000          | 4 600          | 4 600          | 4 600          |
| 25 – 30                               | 8 100           | 7 500          | 6 800          | 6 200          | 6 200          |
| 30 – 35                               | 7 400           | 7 500          | 7 000          | 6 300          | 5 800          |
| 35 – 40                               | 7 500           | 8 200          | 8 400          | 7 900          | 7 300          |
| 40 – 45                               | 8 200           | 8 400          | 8 700          | 8 700          | 8 100          |
| 45 – 50                               | 8 200           | 7 600          | 7 800          | 8 300          | 8 400          |
| 50 – 55                               | 9 600           | 7 800          | 7 300          | 7 200          | 7 700          |
| 55 – 60                               | 9 900           | 9 600          | 7 900          | 6 300          | 6 600          |
| 60 – 65                               | 5 000           | 5 500          | 5 300          | 3 600          | 3 400          |
| 65 – 70                               | 1 100           | 1 500          | 1 700          | 1 900          | 1 700          |
| 70 und mehr                           | 500             | 500            | 600            | 400            | 400            |
| <b>Zusammen</b>                       | <b>72 000</b>   | <b>70 100</b>  | <b>66 900</b>  | <b>62 400</b>  | <b>61 100</b>  |
| <b>Insgesamt</b>                      | <b>164 300</b>  | <b>161 400</b> | <b>156 300</b> | <b>146 300</b> | <b>144 400</b> |
| <b>Regierungsbezirk Arnberg</b>       |                 |                |                |                |                |
| <b>Kreisfreie Stadt Bochum</b>        |                 |                |                |                |                |
| <b>Männlich</b>                       |                 |                |                |                |                |
| 15 – 20                               | 1 400           | 1 400          | 1 400          | 1 400          | 1 400          |
| 20 – 25                               | 6 800           | 6 300          | 5 900          | 5 800          | 6 000          |
| 25 – 30                               | 11 500          | 10 600         | 9 700          | 9 200          | 9 100          |
| 30 – 35                               | 12 200          | 13 100         | 12 100         | 11 100         | 10 500         |
| 35 – 40                               | 10 900          | 12 000         | 12 800         | 11 900         | 10 900         |
| 40 – 45                               | 9 300           | 10 700         | 12 000         | 13 000         | 12 300         |
| 45 – 50                               | 9 800           | 8 900          | 10 000         | 10 900         | 11 600         |
| 50 – 55                               | 13 000          | 9 700          | 8 800          | 9 600          | 10 500         |
| 55 – 60                               | 11 900          | 11 600         | 8 700          | 7 300          | 8 200          |
| 60 – 65                               | 7 600           | 8 100          | 7 800          | 5 000          | 4 600          |
| 65 – 70                               | 2 600           | 2 900          | 3 100          | 2 200          | 1 700          |
| 70 und mehr                           | 1 300           | 1 100          | 1 800          | 1 000          | 1 000          |
| <b>Zusammen</b>                       | <b>98 300</b>   | <b>96 400</b>  | <b>94 200</b>  | <b>88 400</b>  | <b>88 000</b>  |
| <b>Weiblich</b>                       |                 |                |                |                |                |
| 15 – 20                               | 1 200           | 1 100          | 1 100          | 1 200          | 1 200          |
| 20 – 25                               | 6 900           | 6 300          | 5 800          | 5 900          | 6 000          |
| 25 – 30                               | 10 700          | 9 700          | 8 900          | 8 300          | 8 400          |
| 30 – 35                               | 9 600           | 10 300         | 9 300          | 8 500          | 8 000          |
| 35 – 40                               | 9 300           | 10 100         | 10 900         | 10 200         | 9 500          |
| 40 – 45                               | 8 600           | 9 400          | 9 800          | 10 400         | 9 500          |
| 45 – 50                               | 8 500           | 7 800          | 8 600          | 9 200          | 9 700          |
| 50 – 55                               | 11 000          | 8 400          | 7 600          | 8 100          | 8 600          |
| 55 – 60                               | 10 600          | 10 400         | 7 900          | 6 200          | 6 800          |
| 60 – 65                               | 5 800           | 6 000          | 5 800          | 3 600          | 3 400          |
| 65 – 70                               | 700             | 1 000          | 1 000          | 1 200          | 1 100          |
| 70 und mehr                           | 600             | 600            | 600            | 300            | 300            |
| <b>Zusammen</b>                       | <b>83 500</b>   | <b>81 000</b>  | <b>77 500</b>  | <b>72 900</b>  | <b>72 500</b>  |
| <b>Insgesamt</b>                      | <b>181 800</b>  | <b>177 400</b> | <b>171 700</b> | <b>161 300</b> | <b>160 500</b> |

Noch: 2. Erwerbspersonen in den kreisfreien Städten und Kreisen nach Geschlecht und Altersgruppen  
– Ergebnisse für die Modellrechnungsjahre 2020, 2025, 2030, 2035 und 2040 –

| Alter von ... bis<br>unter ... Jahren | Erwerbspersonen |                |                |                |                |
|---------------------------------------|-----------------|----------------|----------------|----------------|----------------|
|                                       | 2020            | 2025           | 2030           | 2035           | 2040           |
| noch: Regierungsbezirk Arnsberg       |                 |                |                |                |                |
| <b>Kreisfreie Stadt Dortmund</b>      |                 |                |                |                |                |
| <b>Männlich</b>                       |                 |                |                |                |                |
| 15 – 20                               | 2 500           | 2 500          | 2 500          | 2 600          | 2 600          |
| 20 – 25                               | 12 200          | 11 500         | 11 000         | 11 000         | 11 200         |
| 25 – 30                               | 20 900          | 19 900         | 18 500         | 17 500         | 17 500         |
| 30 – 35                               | 21 000          | 23 200         | 22 000         | 20 300         | 19 300         |
| 35 – 40                               | 18 400          | 20 900         | 22 700         | 21 400         | 19 800         |
| 40 – 45                               | 16 700          | 19 100         | 22 000         | 24 000         | 23 100         |
| 45 – 50                               | 17 200          | 16 100         | 17 900         | 19 900         | 21 400         |
| 50 – 55                               | 21 300          | 17 000         | 15 900         | 17 100         | 19 100         |
| 55 – 60                               | 19 700          | 20 300         | 16 200         | 14 000         | 15 400         |
| 60 – 65                               | 11 500          | 13 000         | 13 200         | 8 800          | 8 500          |
| 65 – 70                               | 2 800           | 3 100          | 3 500          | 2 200          | 1 900          |
| 70 und mehr                           | 1 800           | 1 600          | 2 700          | 1 300          | 1 500          |
| <b>Zusammen</b>                       | <b>166 200</b>  | <b>168 100</b> | <b>167 900</b> | <b>160 200</b> | <b>161 400</b> |
| <b>Weiblich</b>                       |                 |                |                |                |                |
| 15 – 20                               | 2 300           | 2 300          | 2 400          | 2 500          | 2 500          |
| 20 – 25                               | 11 000          | 10 300         | 9 900          | 10 100         | 10 300         |
| 25 – 30                               | 16 700          | 15 500         | 14 300         | 13 600         | 13 800         |
| 30 – 35                               | 14 900          | 15 900         | 14 800         | 13 600         | 12 900         |
| 35 – 40                               | 14 800          | 16 300         | 17 600         | 16 700         | 15 600         |
| 40 – 45                               | 14 700          | 15 400         | 16 100         | 16 900         | 15 800         |
| 45 – 50                               | 14 600          | 13 800         | 14 600         | 15 700         | 16 500         |
| 50 – 55                               | 17 700          | 14 300         | 13 500         | 13 800         | 14 800         |
| 55 – 60                               | 17 000          | 17 100         | 13 800         | 11 200         | 11 900         |
| 60 – 65                               | 8 700           | 9 700          | 9 600          | 6 400          | 6 200          |
| 65 – 70                               | 1 700           | 2 200          | 2 400          | 2 800          | 2 500          |
| 70 und mehr                           | 1 300           | 1 300          | 1 400          | 1 000          | 1 000          |
| <b>Zusammen</b>                       | <b>135 400</b>  | <b>134 200</b> | <b>130 500</b> | <b>124 300</b> | <b>124 000</b> |
| <b>Insgesamt</b>                      | <b>301 600</b>  | <b>302 300</b> | <b>298 400</b> | <b>284 400</b> | <b>285 400</b> |
| <b>Kreisfreie Stadt Hagen</b>         |                 |                |                |                |                |
| <b>Männlich</b>                       |                 |                |                |                |                |
| 15 – 20                               | 1 000           | 900            | 900            | 900            | 900            |
| 20 – 25                               | 4 000           | 3 800          | 3 400          | 3 400          | 3 400          |
| 25 – 30                               | 5 200           | 4 700          | 4 400          | 4 000          | 4 000          |
| 30 – 35                               | 5 300           | 5 400          | 4 900          | 4 600          | 4 200          |
| 35 – 40                               | 5 400           | 5 600          | 5 700          | 5 200          | 4 800          |
| 40 – 45                               | 4 700           | 5 300          | 5 600          | 5 800          | 5 500          |
| 45 – 50                               | 5 400           | 4 900          | 5 300          | 5 500          | 5 600          |
| 50 – 55                               | 7 600           | 5 600          | 5 100          | 5 300          | 5 600          |
| 55 – 60                               | 7 100           | 7 100          | 5 200          | 4 400          | 4 800          |
| 60 – 65                               | 4 300           | 4 900          | 4 800          | 3 000          | 2 800          |
| 65 – 70                               | 1 100           | 1 200          | 1 400          | 900            | 700            |
| 70 und mehr                           | 600             | 500            | 900            | 400            | 500            |
| <b>Zusammen</b>                       | <b>51 600</b>   | <b>49 700</b>  | <b>47 500</b>  | <b>43 500</b>  | <b>42 800</b>  |
| <b>Weiblich</b>                       |                 |                |                |                |                |
| 15 – 20                               | 1 100           | 1 000          | 1 000          | 1 000          | 1 000          |
| 20 – 25                               | 3 300           | 3 000          | 2 800          | 2 700          | 2 800          |
| 25 – 30                               | 4 300           | 4 000          | 3 600          | 3 400          | 3 300          |
| 30 – 35                               | 3 900           | 3 900          | 3 700          | 3 300          | 3 100          |
| 35 – 40                               | 4 000           | 4 300          | 4 400          | 4 200          | 3 900          |
| 40 – 45                               | 4 000           | 4 100          | 4 200          | 4 200          | 3 900          |
| 45 – 50                               | 4 800           | 4 200          | 4 300          | 4 500          | 4 500          |
| 50 – 55                               | 6 800           | 5 200          | 4 600          | 4 600          | 4 800          |
| 55 – 60                               | 6 100           | 6 000          | 4 600          | 3 600          | 3 700          |
| 60 – 65                               | 2 900           | 3 200          | 3 200          | 2 000          | 1 800          |
| 65 – 70                               | 700             | 900            | 1 100          | 1 100          | 1 000          |
| 70 und mehr                           | 200             | 200            | 200            | 100            | 100            |
| <b>Zusammen</b>                       | <b>42 100</b>   | <b>40 200</b>  | <b>37 700</b>  | <b>34 600</b>  | <b>33 800</b>  |
| <b>Insgesamt</b>                      | <b>93 700</b>   | <b>89 900</b>  | <b>85 200</b>  | <b>78 200</b>  | <b>76 600</b>  |

**Noch: 2. Erwerbspersonen in den kreisfreien Städten und Kreisen nach Geschlecht und Altersgruppen  
– Ergebnisse für die Modellrechnungsjahre 2020, 2025, 2030, 2035 und 2040 –**

| Alter von ... bis<br>unter ... Jahren  | Erwerbspersonen |               |               |               |               |
|--|-----------------|---------------|---------------|---------------|---------------|
|  | 2020            | 2025          | 2030          | 2035          | 2040          |
| <b>noch: Regierungsbezirk Arnsberg</b> |                 |               |               |               |               |
| <b>Kreisfreie Stadt Hamm</b>           |                 |               |               |               |               |
| <b>Männlich</b>                        |                 |               |               |               |               |
| 15 – 20                                | 1 200           | 1 100         | 1 100         | 1 100         | 1 100         |
| 20 – 25                                | 3 800           | 3 500         | 3 200         | 3 100         | 3 100         |
| 25 – 30                                | 4 900           | 4 700         | 4 300         | 3 900         | 3 900         |
| 30 – 35                                | 5 700           | 5 900         | 5 600         | 5 100         | 4 700         |
| 35 – 40                                | 5 600           | 6 200         | 6 300         | 6 000         | 5 500         |
| 40 – 45                                | 5 300           | 5 800         | 6 400         | 6 700         | 6 500         |
| 45 – 50                                | 5 400           | 5 200         | 5 500         | 5 900         | 6 100         |
| 50 – 55                                | 6 100           | 5 100         | 5 000         | 5 100         | 5 600         |
| 55 – 60                                | 6 400           | 6 300         | 5 200         | 4 700         | 4 900         |
| 60 – 65                                | 3 700           | 4 200         | 4 200         | 2 900         | 2 800         |
| 65 – 70                                | 1 000           | 1 200         | 1 300         | 900           | 800           |
| 70 und mehr                            | 600             | 500           | 900           | 400           | 500           |
| <b>Zusammen</b>                        | <b>49 600</b>   | <b>49 500</b> | <b>48 900</b> | <b>45 900</b> | <b>45 600</b> |
| <b>Weiblich</b>                        |                 |               |               |               |               |
| 15 – 20                                | 1 100           | 1 000         | 1 000         | 1 000         | 1 000         |
| 20 – 25                                | 3 400           | 3 100         | 2 900         | 2 900         | 2 900         |
| 25 – 30                                | 3 200           | 3 100         | 2 800         | 2 600         | 2 600         |
| 30 – 35                                | 3 000           | 3 100         | 3 000         | 2 700         | 2 500         |
| 35 – 40                                | 3 900           | 4 200         | 4 300         | 4 200         | 3 900         |
| 40 – 45                                | 4 600           | 4 700         | 4 700         | 4 800         | 4 600         |
| 45 – 50                                | 4 400           | 4 100         | 4 200         | 4 400         | 4 400         |
| 50 – 55                                | 5 300           | 4 400         | 4 000         | 4 000         | 4 200         |
| 55 – 60                                | 5 500           | 5 500         | 4 500         | 3 600         | 3 700         |
| 60 – 65                                | 2 700           | 2 900         | 2 900         | 1 900         | 1 800         |
| 65 – 70                                | 700             | 900           | 900           | 1 000         | 900           |
| 70 und mehr                            | 500             | 600           | 600           | 500           | 500           |
| <b>Zusammen</b>                        | <b>38 300</b>   | <b>37 300</b> | <b>35 800</b> | <b>33 500</b> | <b>33 000</b> |
| <b>Insgesamt</b>                       | <b>87 900</b>   | <b>86 800</b> | <b>84 700</b> | <b>79 400</b> | <b>78 600</b> |
| <b>Kreisfreie Stadt Herne</b>          |                 |               |               |               |               |
| <b>Männlich</b>                        |                 |               |               |               |               |
| 15 – 20                                | 700             | 600           | 600           | 600           | 600           |
| 20 – 25                                | 3 200           | 3 000         | 2 700         | 2 700         | 2 700         |
| 25 – 30                                | 4 400           | 4 200         | 3 900         | 3 600         | 3 600         |
| 30 – 35                                | 4 600           | 4 800         | 4 600         | 4 200         | 3 900         |
| 35 – 40                                | 4 400           | 4 800         | 5 100         | 4 800         | 4 400         |
| 40 – 45                                | 4 300           | 4 800         | 5 400         | 5 700         | 5 500         |
| 45 – 50                                | 4 800           | 4 300         | 4 600         | 5 000         | 5 200         |
| 50 – 55                                | 5 600           | 4 700         | 4 200         | 4 400         | 4 800         |
| 55 – 60                                | 5 100           | 5 100         | 4 200         | 3 500         | 3 800         |
| 60 – 65                                | 3 000           | 3 500         | 3 500         | 2 400         | 2 200         |
| 65 – 70                                | 1 100           | 1 100         | 1 300         | 900           | 800           |
| 70 und mehr                            | 400             | 300           | 600           | 200           | 200           |
| <b>Zusammen</b>                        | <b>41 700</b>   | <b>41 300</b> | <b>40 600</b> | <b>38 000</b> | <b>37 800</b> |
| <b>Weiblich</b>                        |                 |               |               |               |               |
| 15 – 20                                | 800             | 700           | 800           | 800           | 800           |
| 20 – 25                                | 3 000           | 2 800         | 2 500         | 2 500         | 2 600         |
| 25 – 30                                | 3 700           | 3 400         | 3 100         | 2 900         | 2 900         |
| 30 – 35                                | 3 000           | 3 200         | 2 900         | 2 700         | 2 500         |
| 35 – 40                                | 3 500           | 3 700         | 4 000         | 3 800         | 3 500         |
| 40 – 45                                | 3 600           | 3 700         | 3 800         | 3 900         | 3 700         |
| 45 – 50                                | 3 700           | 3 300         | 3 400         | 3 500         | 3 700         |
| 50 – 55                                | 4 400           | 3 600         | 3 200         | 3 200         | 3 300         |
| 55 – 60                                | 4 400           | 4 300         | 3 500         | 2 600         | 2 700         |
| 60 – 65                                | 2 100           | 2 300         | 2 200         | 1 400         | 1 300         |
| 65 – 70                                | 500             | 600           | 700           | 700           | 700           |
| 70 und mehr                            | 300             | 300           | 300           | 200           | 200           |
| <b>Zusammen</b>                        | <b>33 100</b>   | <b>31 900</b> | <b>30 400</b> | <b>28 300</b> | <b>27 900</b> |
| <b>Insgesamt</b>                       | <b>74 800</b>   | <b>73 200</b> | <b>71 000</b> | <b>66 300</b> | <b>65 700</b> |

Noch: 2. Erwerbspersonen in den kreisfreien Städten und Kreisen nach Geschlecht und Altersgruppen  
– Ergebnisse für die Modellrechnungsjahre 2020, 2025, 2030, 2035 und 2040 –

| Alter von ... bis<br>unter ... Jahren | Erwerbspersonen |                |                |                |                |
|---------------------------------------|-----------------|----------------|----------------|----------------|----------------|
|                                       | 2020            | 2025           | 2030           | 2035           | 2040           |
| noch: Regierungsbezirk Arnsberg       |                 |                |                |                |                |
| <b>Ennepe-Ruhr-Kreis</b>              |                 |                |                |                |                |
| <b>Männlich</b>                       |                 |                |                |                |                |
| 15 – 20                               | 1 500           | 1 400          | 1 400          | 1 400          | 1 400          |
| 20 – 25                               | 6 300           | 5 600          | 5 100          | 5 000          | 5 100          |
| 25 – 30                               | 7 700           | 7 200          | 6 500          | 6 000          | 6 000          |
| 30 – 35                               | 8 700           | 8 900          | 8 400          | 7 600          | 7 000          |
| 35 – 40                               | 8 500           | 9 100          | 9 400          | 8 800          | 8 000          |
| 40 – 45                               | 8 200           | 9 100          | 10 000         | 10 500         | 10 000         |
| 45 – 50                               | 9 200           | 8 100          | 8 800          | 9 500          | 9 800          |
| 50 – 55                               | 13 600          | 9 600          | 8 500          | 9 100          | 9 800          |
| 55 – 60                               | 12 900          | 12 700         | 9 000          | 7 400          | 8 100          |
| 60 – 65                               | 8 300           | 9 400          | 9 200          | 5 600          | 5 100          |
| 65 – 70                               | 2 200           | 2 500          | 2 900          | 1 900          | 1 400          |
| 70 und mehr                           | 1 300           | 1 100          | 1 800          | 1 000          | 1 100          |
| <b>Zusammen</b>                       | <b>88 400</b>   | <b>84 900</b>  | <b>81 000</b>  | <b>73 900</b>  | <b>73 000</b>  |
| <b>Weiblich</b>                       |                 |                |                |                |                |
| 15 – 20                               | 1 800           | 1 700          | 1 700          | 1 700          | 1 700          |
| 20 – 25                               | 5 500           | 4 900          | 4 500          | 4 500          | 4 600          |
| 25 – 30                               | 6 600           | 6 100          | 5 500          | 5 100          | 5 100          |
| 30 – 35                               | 6 500           | 6 600          | 6 100          | 5 500          | 5 100          |
| 35 – 40                               | 7 300           | 7 800          | 8 200          | 7 700          | 7 100          |
| 40 – 45                               | 7 600           | 7 900          | 8 000          | 8 200          | 7 600          |
| 45 – 50                               | 8 700           | 7 700          | 8 100          | 8 500          | 8 700          |
| 50 – 55                               | 12 100          | 8 600          | 7 600          | 7 800          | 8 200          |
| 55 – 60                               | 11 200          | 11 300         | 8 100          | 6 200          | 6 600          |
| 60 – 65                               | 6 000           | 6 700          | 6 700          | 4 000          | 3 600          |
| 65 – 70                               | 1 100           | 1 500          | 1 700          | 1 900          | 1 600          |
| 70 und mehr                           | 1 000           | 1 000          | 1 100          | 800            | 900            |
| <b>Zusammen</b>                       | <b>75 500</b>   | <b>71 800</b>  | <b>67 300</b>  | <b>62 000</b>  | <b>60 900</b>  |
| <b>Insgesamt</b>                      | <b>163 800</b>  | <b>156 700</b> | <b>148 300</b> | <b>135 900</b> | <b>133 900</b> |
| <b>Hochsauerlandkreis</b>             |                 |                |                |                |                |
| <b>Männlich</b>                       |                 |                |                |                |                |
| 15 – 20                               | 2 400           | 2 100          | 1 900          | 1 800          | 1 800          |
| 20 – 25                               | 5 500           | 4 700          | 4 100          | 3 700          | 3 600          |
| 25 – 30                               | 6 500           | 6 000          | 5 200          | 4 500          | 4 200          |
| 30 – 35                               | 7 300           | 7 300          | 6 800          | 5 900          | 5 200          |
| 35 – 40                               | 6 800           | 7 300          | 7 300          | 6 800          | 6 000          |
| 40 – 45                               | 6 700           | 7 300          | 8 000          | 8 100          | 7 700          |
| 45 – 50                               | 8 100           | 6 600          | 7 000          | 7 500          | 7 500          |
| 50 – 55                               | 10 900          | 8 100          | 6 600          | 6 800          | 7 300          |
| 55 – 60                               | 11 300          | 11 000         | 8 100          | 6 200          | 6 600          |
| 60 – 65                               | 7 400           | 8 400          | 8 200          | 5 300          | 4 400          |
| 65 – 70                               | 2 000           | 2 300          | 2 600          | 1 900          | 1 400          |
| 70 und mehr                           | 1 300           | 1 200          | 1 900          | 1 300          | 1 400          |
| <b>Zusammen</b>                       | <b>76 200</b>   | <b>72 300</b>  | <b>67 600</b>  | <b>59 900</b>  | <b>57 300</b>  |
| <b>Weiblich</b>                       |                 |                |                |                |                |
| 15 – 20                               | 1 300           | 1 100          | 1 100          | 1 000          | 1 000          |
| 20 – 25                               | 4 200           | 3 700          | 3 100          | 2 900          | 2 800          |
| 25 – 30                               | 4 900           | 4 500          | 4 000          | 3 400          | 3 300          |
| 30 – 35                               | 5 500           | 5 100          | 4 600          | 4 100          | 3 700          |
| 35 – 40                               | 5 700           | 5 900          | 5 600          | 5 200          | 4 800          |
| 40 – 45                               | 6 200           | 6 100          | 6 000          | 5 600          | 5 100          |
| 45 – 50                               | 7 300           | 6 200          | 6 200          | 6 200          | 5 900          |
| 50 – 55                               | 9 100           | 6 900          | 5 900          | 5 700          | 5 700          |
| 55 – 60                               | 9 000           | 8 800          | 6 600          | 4 900          | 4 900          |
| 60 – 65                               | 5 000           | 5 600          | 5 400          | 3 400          | 3 000          |
| 65 – 70                               | 1 300           | 1 800          | 2 000          | 2 100          | 1 700          |
| 70 und mehr                           | 600             | 600            | 700            | 500            | 500            |
| <b>Zusammen</b>                       | <b>60 200</b>   | <b>56 200</b>  | <b>51 100</b>  | <b>45 100</b>  | <b>42 400</b>  |
| <b>Insgesamt</b>                      | <b>136 300</b>  | <b>128 500</b> | <b>118 700</b> | <b>104 900</b> | <b>99 600</b>  |

**Noch: 2. Erwerbspersonen in den kreisfreien Städten und Kreisen nach Geschlecht und Altersgruppen  
– Ergebnisse für die Modellrechnungsjahre 2020, 2025, 2030, 2035 und 2040 –**

| Alter von ... bis<br>unter ... Jahren  | Erwerbspersonen |                |                |                |                |
|--|-----------------|----------------|----------------|----------------|----------------|
|  | 2020            | 2025           | 2030           | 2035           | 2040           |
| <b>noch: Regierungsbezirk Arnsberg</b> |                 |                |                |                |                |
| <b>Märkischer Kreis</b>                |                 |                |                |                |                |
| <b>Männlich</b>                        |                 |                |                |                |                |
| 15 – 20                                | 2 800           | 2 600          | 2 400          | 2 300          | 2 300          |
| 20 – 25                                | 7 600           | 6 800          | 6 300          | 6 100          | 6 000          |
| 25 – 30                                | 9 300           | 8 200          | 7 500          | 7 100          | 7 000          |
| 30 – 35                                | 10 000          | 9 300          | 8 500          | 7 900          | 7 600          |
| 35 – 40                                | 10 100          | 9 700          | 9 200          | 8 500          | 8 100          |
| 40 – 45                                | 10 100          | 10 200         | 10 100         | 9 800          | 9 400          |
| 45 – 50                                | 11 800          | 10 100         | 9 900          | 9 700          | 9 400          |
| 50 – 55                                | 16 700          | 11 700         | 10 100         | 9 700          | 9 600          |
| 55 – 60                                | 17 100          | 16 400         | 11 600         | 9 300          | 9 300          |
| 60 – 65                                | 10 100          | 11 600         | 10 900         | 6 700          | 5 900          |
| 65 – 70                                | 2 700           | 3 100          | 3 600          | 2 400          | 1 800          |
| 70 und mehr                            | 1 800           | 1 600          | 2 500          | 1 600          | 1 700          |
| <b>Zusammen</b>                        | <b>110 200</b>  | <b>101 200</b> | <b>92 600</b>  | <b>81 100</b>  | <b>77 900</b>  |
| <b>Weiblich</b>                        |                 |                |                |                |                |
| 15 – 20                                | 2 700           | 2 400          | 2 300          | 2 200          | 2 100          |
| 20 – 25                                | 6 600           | 5 900          | 5 300          | 5 000          | 4 900          |
| 25 – 30                                | 7 500           | 6 800          | 6 100          | 5 600          | 5 500          |
| 30 – 35                                | 7 800           | 7 400          | 6 800          | 6 200          | 5 900          |
| 35 – 40                                | 8 800           | 8 900          | 8 700          | 8 200          | 7 700          |
| 40 – 45                                | 9 100           | 9 000          | 8 700          | 8 300          | 7 800          |
| 45 – 50                                | 10 700          | 9 100          | 9 200          | 9 100          | 8 800          |
| 50 – 55                                | 14 900          | 11 000         | 9 400          | 9 100          | 9 100          |
| 55 – 60                                | 13 700          | 13 400         | 9 900          | 7 300          | 7 400          |
| 60 – 65                                | 6 600           | 7 600          | 7 300          | 4 500          | 3 900          |
| 65 – 70                                | 1 000           | 1 400          | 1 600          | 1 900          | 1 600          |
| 70 und mehr                            | 800             | 800            | 800            | 500            | 600            |
| <b>Zusammen</b>                        | <b>90 300</b>   | <b>83 600</b>  | <b>76 000</b>  | <b>67 900</b>  | <b>65 200</b>  |
| <b>Insgesamt</b>                       | <b>200 400</b>  | <b>184 900</b> | <b>168 600</b> | <b>149 100</b> | <b>143 100</b> |
| <b>Kreis Olpe</b>                      |                 |                |                |                |                |
| <b>Männlich</b>                        |                 |                |                |                |                |
| 15 – 20                                | 1 400           | 1 200          | 1 100          | 1 100          | 1 100          |
| 20 – 25                                | 3 000           | 2 600          | 2 300          | 2 200          | 2 200          |
| 25 – 30                                | 3 500           | 3 300          | 2 900          | 2 500          | 2 400          |
| 30 – 35                                | 4 000           | 4 000          | 3 700          | 3 200          | 2 900          |
| 35 – 40                                | 3 800           | 4 000          | 4 100          | 3 800          | 3 300          |
| 40 – 45                                | 3 800           | 4 100          | 4 400          | 4 500          | 4 200          |
| 45 – 50                                | 4 100           | 3 700          | 3 900          | 4 100          | 4 100          |
| 50 – 55                                | 5 800           | 4 100          | 3 700          | 3 800          | 4 000          |
| 55 – 60                                | 5 700           | 5 900          | 4 100          | 3 500          | 3 700          |
| 60 – 65                                | 3 900           | 4 500          | 4 500          | 2 800          | 2 600          |
| 65 – 70                                | 800             | 900            | 1 100          | 700            | 500            |
| 70 und mehr                            | 400             | 400            | 700            | 400            | 400            |
| <b>Zusammen</b>                        | <b>40 300</b>   | <b>38 600</b>  | <b>36 400</b>  | <b>32 500</b>  | <b>31 400</b>  |
| <b>Weiblich</b>                        |                 |                |                |                |                |
| 15 – 20                                | 1 100           | 900            | 900            | 900            | 800            |
| 20 – 25                                | 2 300           | 2 000          | 1 700          | 1 700          | 1 700          |
| 25 – 30                                | 2 700           | 2 400          | 2 100          | 1 800          | 1 800          |
| 30 – 35                                | 2 800           | 2 700          | 2 400          | 2 200          | 1 900          |
| 35 – 40                                | 3 100           | 3 200          | 3 200          | 2 900          | 2 700          |
| 40 – 45                                | 3 200           | 3 200          | 3 100          | 3 000          | 2 700          |
| 45 – 50                                | 3 300           | 2 900          | 2 900          | 3 000          | 2 900          |
| 50 – 55                                | 3 900           | 2 900          | 2 600          | 2 500          | 2 500          |
| 55 – 60                                | 5 000           | 4 900          | 3 600          | 2 800          | 2 900          |
| 60 – 65                                | 2 800           | 3 300          | 3 200          | 2 000          | 1 900          |
| 65 – 70                                | 100             | 200            | 300            | 400            | 400            |
| 70 und mehr                            | 500             | 600            | 600            | 600            | 700            |
| <b>Zusammen</b>                        | <b>30 800</b>   | <b>29 200</b>  | <b>26 700</b>  | <b>23 700</b>  | <b>22 800</b>  |
| <b>Insgesamt</b>                       | <b>71 000</b>   | <b>67 800</b>  | <b>63 100</b>  | <b>56 200</b>  | <b>54 100</b>  |

Noch: 2. Erwerbspersonen in den kreisfreien Städten und Kreisen nach Geschlecht und Altersgruppen  
– Ergebnisse für die Modellrechnungsjahre 2020, 2025, 2030, 2035 und 2040 –

| Alter von ... bis<br>unter ... Jahren | Erwerbspersonen |                |                |                |                |
|---------------------------------------|-----------------|----------------|----------------|----------------|----------------|
|                                       | 2020            | 2025           | 2030           | 2035           | 2040           |
| noch: Regierungsbezirk Arnsberg       |                 |                |                |                |                |
| Kreis Siegen-Wittgenstein             |                 |                |                |                |                |
| <b>Männlich</b>                       |                 |                |                |                |                |
| 15 – 20                               | 2 000           | 1 800          | 1 800          | 1 900          | 1 900          |
| 20 – 25                               | 6 200           | 5 400          | 4 900          | 4 900          | 5 000          |
| 25 – 30                               | 8 400           | 7 900          | 6 900          | 6 300          | 6 400          |
| 30 – 35                               | 8 100           | 8 800          | 8 200          | 7 200          | 6 700          |
| 35 – 40                               | 7 700           | 8 400          | 9 000          | 8 400          | 7 400          |
| 40 – 45                               | 7 400           | 8 100          | 9 000          | 9 800          | 9 300          |
| 45 – 50                               | 8 200           | 7 400          | 7 800          | 8 500          | 9 100          |
| 50 – 55                               | 10 900          | 8 100          | 7 400          | 7 600          | 8 300          |
| 55 – 60                               | 10 800          | 10 400         | 7 700          | 6 500          | 6 900          |
| 60 – 65                               | 6 900           | 7 800          | 7 400          | 4 800          | 4 400          |
| 65 – 70                               | 1 800           | 2 000          | 2 200          | 1 500          | 1 100          |
| 70 und mehr                           | 1 200           | 1 200          | 1 800          | 1 200          | 1 300          |
| <b>Zusammen</b>                       | <b>79 700</b>   | <b>77 200</b>  | <b>74 300</b>  | <b>68 500</b>  | <b>67 800</b>  |
| <b>Weiblich</b>                       |                 |                |                |                |                |
| 15 – 20                               | 1 800           | 1 600          | 1 600          | 1 600          | 1 600          |
| 20 – 25                               | 5 300           | 4 600          | 4 200          | 4 100          | 4 200          |
| 25 – 30                               | 6 600           | 6 000          | 5 300          | 4 800          | 4 800          |
| 30 – 35                               | 6 100           | 6 400          | 5 800          | 5 200          | 4 700          |
| 35 – 40                               | 6 200           | 6 700          | 7 100          | 6 600          | 6 000          |
| 40 – 45                               | 6 400           | 6 700          | 6 900          | 7 100          | 6 500          |
| 45 – 50                               | 6 700           | 6 000          | 6 400          | 6 700          | 7 000          |
| 50 – 55                               | 8 500           | 6 400          | 5 700          | 5 900          | 6 200          |
| 55 – 60                               | 8 600           | 8 100          | 6 100          | 4 700          | 5 000          |
| 60 – 65                               | 4 100           | 4 500          | 4 200          | 2 500          | 2 400          |
| 65 – 70                               | 800             | 1 100          | 1 200          | 1 400          | 1 100          |
| 70 und mehr                           | 600             | 600            | 700            | 500            | 500            |
| <b>Zusammen</b>                       | <b>61 700</b>   | <b>58 700</b>  | <b>55 200</b>  | <b>51 100</b>  | <b>50 200</b>  |
| <b>Insgesamt</b>                      | <b>141 400</b>  | <b>135 900</b> | <b>129 400</b> | <b>119 600</b> | <b>118 000</b> |
| Kreis Soest                           |                 |                |                |                |                |
| <b>Männlich</b>                       |                 |                |                |                |                |
| 15 – 20                               | 2 400           | 2 100          | 2 000          | 2 000          | 2 000          |
| 20 – 25                               | 6 400           | 5 800          | 5 200          | 4 900          | 4 900          |
| 25 – 30                               | 7 600           | 7 400          | 6 600          | 5 900          | 5 800          |
| 30 – 35                               | 8 600           | 8 700          | 8 400          | 7 500          | 6 900          |
| 35 – 40                               | 8 400           | 9 100          | 9 300          | 8 900          | 8 000          |
| 40 – 45                               | 8 200           | 9 000          | 9 900          | 10 200         | 10 000         |
| 45 – 50                               | 8 900           | 7 800          | 8 300          | 9 000          | 9 100          |
| 50 – 55                               | 12 700          | 9 400          | 8 300          | 8 700          | 9 400          |
| 55 – 60                               | 12 400          | 12 200         | 9 100          | 7 500          | 8 000          |
| 60 – 65                               | 7 700           | 8 800          | 8 600          | 5 500          | 5 000          |
| 65 – 70                               | 2 100           | 2 300          | 2 700          | 1 900          | 1 500          |
| 70 und mehr                           | 1 100           | 1 000          | 1 700          | 1 000          | 1 100          |
| <b>Zusammen</b>                       | <b>86 400</b>   | <b>83 700</b>  | <b>80 200</b>  | <b>73 100</b>  | <b>71 700</b>  |
| <b>Weiblich</b>                       |                 |                |                |                |                |
| 15 – 20                               | 1 400           | 1 200          | 1 200          | 1 200          | 1 100          |
| 20 – 25                               | 4 700           | 4 200          | 3 700          | 3 500          | 3 500          |
| 25 – 30                               | 5 600           | 5 200          | 4 700          | 4 200          | 4 100          |
| 30 – 35                               | 6 400           | 6 300          | 5 900          | 5 300          | 4 800          |
| 35 – 40                               | 6 800           | 7 000          | 7 100          | 6 700          | 6 200          |
| 40 – 45                               | 7 200           | 7 400          | 7 300          | 7 200          | 6 800          |
| 45 – 50                               | 8 300           | 7 100          | 7 400          | 7 500          | 7 400          |
| 50 – 55                               | 10 900          | 8 300          | 7 200          | 7 200          | 7 300          |
| 55 – 60                               | 10 100          | 10 200         | 7 800          | 5 800          | 6 100          |
| 60 – 65                               | 5 300           | 6 100          | 6 000          | 3 800          | 3 400          |
| 65 – 70                               | 900             | 1 300          | 1 500          | 1 700          | 1 500          |
| 70 und mehr                           | 600             | 600            | 700            | 500            | 500            |
| <b>Zusammen</b>                       | <b>68 200</b>   | <b>65 000</b>  | <b>60 400</b>  | <b>54 700</b>  | <b>52 800</b>  |
| <b>Insgesamt</b>                      | <b>154 700</b>  | <b>148 800</b> | <b>140 600</b> | <b>127 800</b> | <b>124 500</b> |

**Noch: 2. Erwerbspersonen in den kreisfreien Städten und Kreisen nach Geschlecht und Altersgruppen  
– Ergebnisse für die Modellrechnungsjahre 2020, 2025, 2030, 2035 und 2040 –**

| Alter von ... bis<br>unter ... Jahren  | Erwerbspersonen  |                  |                  |                  |                  |
|--|------------------|------------------|------------------|------------------|------------------|
|  | 2020             | 2025             | 2030             | 2035             | 2040             |
| <b>noch: Regierungsbezirk Arnsberg</b> |                  |                  |                  |                  |                  |
| <b>Kreis Unna</b>                      |                  |                  |                  |                  |                  |
| <b>Männlich</b>                        |                  |                  |                  |                  |                  |
| 15 – 20                                | 2 500            | 2 300            | 2 200            | 2 200            | 2 100            |
| 20 – 25                                | 8 300            | 7 300            | 6 600            | 6 400            | 6 300            |
| 25 – 30                                | 9 700            | 9 200            | 8 200            | 7 500            | 7 300            |
| 30 – 35                                | 10 100           | 10 400           | 9 900            | 8 800            | 8 100            |
| 35 – 40                                | 10 400           | 11 100           | 11 500           | 10 900           | 9 800            |
| 40 – 45                                | 10 500           | 11 200           | 12 200           | 12 800           | 12 300           |
| 45 – 50                                | 11 100           | 9 900            | 10 300           | 11 000           | 11 500           |
| 50 – 55                                | 15 500           | 11 400           | 10 300           | 10 500           | 11 300           |
| 55 – 60                                | 14 500           | 14 200           | 10 400           | 8 700            | 9 100            |
| 60 – 65                                | 8 800            | 9 700            | 9 400            | 5 800            | 5 400            |
| 65 – 70                                | 2 600            | 2 900            | 3 200            | 2 200            | 1 700            |
| 70 und mehr                            | 1 100            | 1 000            | 1 800            | 700              | 800              |
| <b>Zusammen</b>                        | <b>105 100</b>   | <b>100 400</b>   | <b>95 900</b>    | <b>87 400</b>    | <b>85 800</b>    |
| <b>Weiblich</b>                        |                  |                  |                  |                  |                  |
| 15 – 20                                | 2 200            | 2 000            | 2 000            | 2 000            | 2 000            |
| 20 – 25                                | 7 300            | 6 300            | 5 600            | 5 600            | 5 600            |
| 25 – 30                                | 7 700            | 7 300            | 6 500            | 5 900            | 5 900            |
| 30 – 35                                | 7 800            | 7 700            | 7 300            | 6 500            | 6 000            |
| 35 – 40                                | 8 700            | 9 200            | 9 300            | 8 900            | 8 200            |
| 40 – 45                                | 9 500            | 9 300            | 9 300            | 9 200            | 8 700            |
| 45 – 50                                | 10 200           | 9 200            | 9 100            | 9 400            | 9 400            |
| 50 – 55                                | 13 300           | 10 000           | 9 000            | 8 700            | 9 000            |
| 55 – 60                                | 13 200           | 12 900           | 9 800            | 7 600            | 7 600            |
| 60 – 65                                | 6 200            | 6 800            | 6 500            | 3 900            | 3 700            |
| 65 – 70                                | 1 400            | 1 900            | 2 000            | 2 300            | 1 900            |
| 70 und mehr                            | 900              | 900              | 1 000            | 700              | 700              |
| <b>Zusammen</b>                        | <b>88 300</b>    | <b>83 400</b>    | <b>77 500</b>    | <b>70 700</b>    | <b>68 700</b>    |
| <b>Insgesamt</b>                       | <b>193 400</b>   | <b>183 900</b>   | <b>173 400</b>   | <b>158 100</b>   | <b>154 500</b>   |
| <b>Nordrhein–Westfalen</b>             |                  |                  |                  |                  |                  |
| <b>Männlich</b>                        |                  |                  |                  |                  |                  |
| 15 – 20                                | 116 800          | 108 800          | 108 100          | 108 900          | 109 600          |
| 20 – 25                                | 367 500          | 335 000          | 313 500          | 309 500          | 313 300          |
| 25 – 30                                | 505 300          | 480 500          | 439 500          | 412 000          | 411 000          |
| 30 – 35                                | 547 500          | 571 200          | 542 400          | 496 100          | 468 800          |
| 35 – 40                                | 516 100          | 563 800          | 586 100          | 555 600          | 510 600          |
| 40 – 45                                | 491 400          | 547 200          | 609 700          | 642 300          | 620 200          |
| 45 – 50                                | 528 000          | 482 100          | 523 100          | 568 100          | 589 700          |
| 50 – 55                                | 707 500          | 535 200          | 490 700          | 518 400          | 565 500          |
| 55 – 60                                | 666 900          | 669 000          | 505 800          | 429 500          | 467 100          |
| 60 – 65                                | 411 500          | 475 400          | 471 400          | 306 500          | 287 200          |
| 65 – 70                                | 111 400          | 128 300          | 147 700          | 103 000          | 81 000           |
| 70 und mehr                            | 68 400           | 62 000           | 100 700          | 59 800           | 67 400           |
| <b>Zusammen</b>                        | <b>5 038 300</b> | <b>4 958 600</b> | <b>4 838 600</b> | <b>4 509 600</b> | <b>4 491 400</b> |
| <b>Weiblich</b>                        |                  |                  |                  |                  |                  |
| 15 – 20                                | 89 300           | 83 400           | 83 100           | 83 800           | 84 500           |
| 20 – 25                                | 318 900          | 290 300          | 272 300          | 270 700          | 274 700          |
| 25 – 30                                | 419 200          | 393 800          | 359 600          | 337 800          | 338 300          |
| 30 – 35                                | 419 800          | 429 800          | 403 600          | 368 800          | 348 800          |
| 35 – 40                                | 425 500          | 456 800          | 475 800          | 455 400          | 425 800          |
| 40 – 45                                | 436 900          | 457 100          | 466 500          | 475 800          | 447 600          |
| 45 – 50                                | 468 300          | 427 500          | 452 800          | 475 000          | 484 900          |
| 50 – 55                                | 605 300          | 467 900          | 427 800          | 436 400          | 458 600          |
| 55 – 60                                | 583 600          | 584 400          | 452 300          | 358 400          | 380 300          |
| 60 – 65                                | 297 300          | 338 300          | 335 200          | 215 400          | 202 300          |
| 65 – 70                                | 58 200           | 79 500           | 90 700           | 102 400          | 88 500           |
| 70 und mehr                            | 39 100           | 40 700           | 43 600           | 30 800           | 34 000           |
| <b>Zusammen</b>                        | <b>4 161 500</b> | <b>4 049 600</b> | <b>3 863 400</b> | <b>3 610 800</b> | <b>3 568 200</b> |

**Noch: 2. Erwerbspersonen in den kreisfreien Städten und Kreisen nach Geschlecht und Altersgruppen  
– Ergebnisse für die Modellrechnungsjahre 2020, 2025, 2030, 2035 und 2040 –**

| Alter von ... bis<br>unter ... Jahren | Erwerbspersonen  |                  |                  |                  |                  |
|---------------------------------------|------------------|------------------|------------------|------------------|------------------|
|                                       | 2020             | 2025             | 2030             | 2035             | 2040             |
| noch: Nordrhein–Westfalen             |                  |                  |                  |                  |                  |
| <b>Insgesamt</b>                      |                  |                  |                  |                  |                  |
| 15 – 20                               | 206 100          | 192 300          | 191 100          | 192 800          | 194 100          |
| 20 – 25                               | 686 400          | 625 200          | 585 800          | 580 200          | 588 000          |
| 25 – 30                               | 924 500          | 874 300          | 799 100          | 749 800          | 749 300          |
| 30 – 35                               | 967 300          | 1 001 000        | 946 000          | 864 800          | 817 600          |
| 35 – 40                               | 941 600          | 1 020 500        | 1 061 900        | 1 011 000        | 936 500          |
| 40 – 45                               | 928 300          | 1 004 300        | 1 076 300        | 1 118 100        | 1 067 700        |
| 45 – 50                               | 996 400          | 909 600          | 976 000          | 1 043 000        | 1 074 600        |
| 50 – 55                               | 1 312 800        | 1 003 100        | 918 500          | 954 800          | 1 024 100        |
| 55 – 60                               | 1 250 500        | 1 253 400        | 958 100          | 787 900          | 847 400          |
| 60 – 65                               | 708 800          | 813 700          | 806 600          | 521 900          | 489 400          |
| 65 – 70                               | 169 600          | 207 800          | 238 400          | 205 400          | 169 500          |
| 70 und mehr                           | 107 500          | 102 800          | 144 400          | 90 700           | 101 400          |
| <b>Insgesamt</b>                      | <b>9 199 800</b> | <b>9 008 100</b> | <b>8 702 000</b> | <b>8 120 400</b> | <b>8 059 600</b> |



# Veröffentlichungen zur Entwicklung und Struktur der Bevölkerung

## Bevölkerung in Nordrhein-Westfalen

Inhalt: Entwicklung der Bevölkerung; Eheschließungen, Geborene, Gestorbene sowie Zu- und Fortgezogene.  
Jährliche Regionalergebnisse für Regierungsbezirke, kreisfreie Städte und Kreise.

Bestellnummer: A102

## Bevölkerungsstand in Nordrhein-Westfalen

Inhalt: Bevölkerungsstand zum Monatsende und mittlere Bevölkerung; Fortschreibung des Bevölkerungsstandes.  
Endgültige (30. 6., 31. 12.) bzw. vorläufige Regionalergebnisse für Regierungsbezirke, kreisfreie Städte und Kreise.

Bestellnummer: A113

## Bevölkerung in Nordrhein-Westfalen nach Alter und Geschlecht

Inhalt: Bevölkerungsstand und mittlere Bevölkerung nach Altersjahren; Fortschreibung des Bevölkerungsstandes.

Bestellnummer: A133

## Bevölkerung der Gemeinden Nordrhein-Westfalens

Inhalt: Bevölkerungsstand zum 30. 6. bzw. 31. 12. des Jahres und halbjährliche bzw. jährliche Bevölkerungsbewegung;  
Fortschreibung des Bevölkerungsstandes. Halbjährliche bzw. jährliche Regionalergebnisse für Regierungsbezirke,  
kreisfreie Städte, Kreise und Gemeinden.

Bestellnummer: A123

## Eheschließungen, Geborene und Gestorbene in Nordrhein-Westfalen

Inhalt: Vorläufige monatliche Regionalergebnisse für Regierungsbezirke, kreisfreie Städte und Kreise.

Bestellnummer: A203

## Eheschließungen, Geborene und Gestorbene in Nordrhein-Westfalen

Inhalt: Jährliche Regionalergebnisse für Regierungsbezirke, kreisfreie Städte und Kreise.

Bestellnummer: A213

## Wanderungen in Nordrhein-Westfalen

Inhalt: Vorläufige monatliche Regionalergebnisse der Zu- und Fortgezogenen für Regierungsbezirke, kreisfreie Städte und Kreise.

Bestellnummer: A303

## Wanderungen in Nordrhein-Westfalen

Inhalt: Jährliche Regionalergebnisse der Zu- und Fortgezogenen für Regierungsbezirke, kreisfreie Städte und Kreise.

Bestellnummer: A313

## Ausländische Bevölkerung am 31. Dezember in Nordrhein-Westfalen

Inhalt: Deutsche und nichtdeutsche Bevölkerung; Fortschreibung des Bevölkerungsstandes;  
Ausländische Bevölkerung nach Staatsangehörigkeiten (Nationalitäten);  
Ausländerzentralregister beim Bundesverwaltungsamt in Köln.  
Jährliche Regionalergebnisse für Regierungsbezirke, kreisfreie Städte und Kreise.

Bestellnummer: A153

## Einbürgerungen in Nordrhein-Westfalen

Inhalt: Jährliche Ergebnisse über eingebürgerte Personen für das Land. Einbürgerungen für das Land,  
Regierungsbezirke, kreisfreie Städte und Kreise.

Bestellnummer: A163

## Vorausberechnung der Bevölkerung in den kreisfreien Städten und Kreisen Nordrhein-Westfalens

Inhalt: Vorausberechnung der Bevölkerung 2008 – 2030/2050.  
Entwicklung der Bevölkerung in den kreisfreien Städten und Kreisen bis 2030, auf Landesebene bis 2050.

Bestellnummer: A182

## Fachliche Auskünfte zu diesen Veröffentlichungen erteilen Ihnen:

*Eheschließungen, Geborene und Gestorbene – Natürliche Bevölkerungsbewegung –:*

Jochen Mannott unter der Tel.-Nr. 0211 9449-3939, E-Mail: [jochen.mannott@it.nrw.de](mailto:jochen.mannott@it.nrw.de)

*Wanderungen – Räumliche Bevölkerungsbewegung – sowie Einbürgerungen:*

Michael Robens unter der Tel.-Nr. 0211 9449-2943, E-Mail: [michael.robens@it.nrw.de](mailto:michael.robens@it.nrw.de)

*Fortschreibung des Bevölkerungsstandes sowie Gebietsstand:*

Monika Höft unter der Tel.-Nr. 0211 9449-2942, E-Mail: [monika.hoeft@it.nrw.de](mailto:monika.hoeft@it.nrw.de)

*Bevölkerungsvorausberechnung sowie Ausländer (Ausländerzentralregister):*

Ulrich Cicholas unter der Tel.-Nr. 0211 9449-2871, E-Mail: [ulrich.cicholas@it.nrw.de](mailto:ulrich.cicholas@it.nrw.de)