



Bauinstallation und sonstiges Baugewerbe in Nordrhein-Westfalen

– Ausbaugewerbe –

2000

Unternehmen und Investitionen

Herausgegeben vom
Landesamt für Datenverarbeitung und Statistik Nordrhein-Westfalen
Mauerstraße 51, 40476 Düsseldorf • Postfach 10 11 05, 40002 Düsseldorf
Telefon 0211 9449-01 • Telefax 0211 442006
Internet: <http://www.lids.nrw.de>
E-Mail: poststelle@lds.nrw.de

Erschienen im August 2002

Preis dieser Ausgabe:
1,30 EUR

© Landesamt für Datenverarbeitung und Statistik NRW, Düsseldorf, 2002
Für nicht gewerbliche Zwecke sind Vervielfältigung und unentgeltliche Verbreitung, auch auszugsweise, mit Quellenangabe gestattet. Die Verbreitung, auch auszugsweise, über elektronische Systeme/Datenträger bedarf der vorherigen Zustimmung. Alle übrigen Rechte bleiben vorbehalten.

Inhalt

	Seite
Vorbemerkungen	5
Erläuterungen	5
Methodischer Hinweis	5
Definitionen	6
Veröffentlichungen	6
Klassifikation der Wirtschaftszweige	8
 Tabellenteil	
1. Gesamtumsatz, Bruttoanlageinvestitionen, Verkaufserlöse aus dem Abgang von Sachanlagen der Unternehmen des Ausbaugewerbes 2000 nach Wirtschaftszweigen, Unternehmensgrößenklassen und Umsatzgrößenklassen	12
2. Unternehmen, Beschäftigte am 30. September sowie Bruttolohn- und -gehaltsumme und Gesamtumsatz im Ausbaugewerbe 2000 nach Wirtschaftszweigen, Unternehmensgrößenklassen und Umsatzgrößenklassen.	14
3. Unternehmen, Beschäftigte am 30. September, Gesamtumsatz und Bruttoanlageinvestitionen im Ausbaugewerbe 2000 nach Verwaltungsbezirken	15
4. Unternehmen, Beschäftigte am 30. September, Gesamtleistung und Bruttoanlageinvestitionen im Ausbaugewerbe 1990 – 2000.	17
 Grafiken	
Wirtschaftliche Kennziffern des nordrhein-westfälischen Ausbaugewerbes ab 1996	18

Vorbemerkungen

Der hier vorliegende Statistische Bericht enthält die Ergebnisse der Unternehmens- einschl. Investitionserhebung. Erfasst werden in selbstständigen Erhebungen die Bereiche **Vorbereitende Baustellenarbeiten, Hoch- und Tiefbau (Bauhauptgewerbe)** sowie **Bauinstallation und sonstiges Baugewerbe (Ausbaugewerbe)** in Abgrenzung der „Klassifikation der Wirtschaftszweige – **WZ 93** – / Baugewerbe“. Die Klassifikation der Wirtschaftszweige (WZ 93) beruht auf der durch Verordnung (EWG) Nr. 3037/90 des Rates der Europäischen Union vom 9. Oktober 1990¹⁾ für alle EU-Mitgliedstaaten verbindlich eingeführten NACE²⁾ Rev. 1. Gemäß dieser Verordnung besteht für die Mitgliedstaaten die Verpflichtung, Daten für Wirtschaftszweige nur noch nach dieser Systematik zu erheben und bereitzustellen. Die WZ 93 entspricht in der Gliederung bis zu den Klassen (4-Steller) vollinhaltlich der NACE Rev. 1. Für nationale Zwecke wurde die WZ 93 weiter tiefer in Unterklassen (5-Steller) untergliedert. Die Summe der Unterklassen ergibt jeweils die Klasse (4-Steller). Der Abschnitt F der WZ 93 umfasst das Baugewerbe. Entsprechend der im Gesetz über die Statistik im Produzierenden Gewerbe (s. Erläuterungen) festgelegten Untergliederung der Berichtspflicht nach Bauhauptgewerbe und Ausbaugewerbe werden folgende Gruppen der WZ 93 diesen Bereichen zugeordnet:

Bauhauptgewerbe

- 45.1 Vorbereitende Baustellenarbeiten
- 45.2 Hoch- und Tiefbau

Ausbaugewerbe

- 45.3 Bauinstallation
- 45.4 Sonstiges Baugewerbe
- 45.5 Vermietung von Baumaschinen und -geräten mit Bedienungspersonal

Erläuterungen

Ziel der Statistik

Mit dem Nachweis der Daten aus dieser Erhebung werden wichtige Informationen über den Umsatz, die Beschäftigung und die Investitionen der Bauunternehmen geliefert. Die unternehmensbezogenen Angaben dieser Statistik ergänzen die vierteljährliche und jährliche Berichterstattung, zu der Betriebe und Arbeitsgemeinschaften auskunftspflichtig sind, und geben zugleich Auskunft über die Größenstruktur und den Konzentrationsgrad nach Wirtschaftszweigen der im Ausbaugewerbe tätigen Unternehmen.

1) Veröffentlicht im Amtsblatt der Europäischen Union Nr. L 293 vom 24. Oktober 1990 – 2) Nomenclature générale des activités économiques dans les Communautés européennes (Statistische Systematik der Wirtschaftszweige in der Europäischen Gemeinschaft)

Rechtsgrundlagen

- Gesetz über die Statistik im Produzierenden Gewerbe (ProdGewG) in der Fassung der Bekanntmachung vom 21. März 2002 (BGBl. S. 1181).
- Gesetz über die Statistik für Bundeszwecke (Bundesstatistikgesetz – BStatG) vom 22. Januar 1987 (BGBl. I S. 462, 565), zuletzt geändert durch Artikel 3 Abs. 18 des Gesetzes vom 21. Dezember 2000 (BGBl. I S. 1857).

Berichtskreis

Als Unternehmen gilt die kleinste Einheit, die aus handels- und/oder steuerrechtlichen Gründen Bücher führt und bilanziert. Rechtlich selbstständige Tochtergesellschaften, Arbeitsgemeinschaften, Betriebsführungsgesellschaften usw. sind getrennt zur Berichtspflicht herangezogen worden. Die Angaben beziehen sich immer auf das Gesamtunternehmen/die Arbeitsgemeinschaft einschl. aller produzierenden und nicht produzierenden Teile.

Jede statistische Einheit (Unternehmen, Betrieb) wird der Unterklasse der WZ 93 zugeordnet, zu der ihre Haupttätigkeit gehört. Zum **Bauhauptgewerbe** werden Einheiten gerechnet, deren wirtschaftliche Tätigkeit überwiegend darin besteht, Hochbauten im Rohbau zu errichten, Tiefbauvorhaben auszuführen oder bestimmte Spezialbauarbeiten vorzunehmen. Dazu rechnen auch die Renovierung, Instandsetzung und Unterhaltung bestehender Hoch-, Tief- und Spezialbauten sowie das Abbrechen, Sprengen und Enttrümmern und weitere vorbereitende Baustellenarbeiten. Zum **Ausbaugewerbe** werden Einheiten gerechnet, deren wirtschaftliche Tätigkeit überwiegend darin besteht, Ausbauarbeiten und entsprechende Reparatur- und Unterhaltungsarbeiten vorzunehmen.

Methodischer Hinweis

Die (Unternehmens-)Ergebnisse der Jahres- und Investitionserhebung im Ausbaugewerbe werden durch die (Betriebs-)Ergebnisse der jährlichen Erhebung im Ausbaugewerbe (Statistischer Bericht E III 2) und die vierteljährliche Bauberichterstattung (Statistischer Bericht E III 1) ergänzt und aktualisiert.

Die für Verwaltungsbezirke dargestellten Ergebnisse beziehen sich auf den Firmensitz.

Definitionen

Beschäftigte

Tätige (Mit)inhaber und -inhaberinnen, unbezahlt mithelfende Familienangehörige und alle Personen, die in einem arbeitsrechtlichen Verhältnis zum Unternehmen stehen (Angestellte, Arbeiter und Arbeiterinnen, Auszubildende). Nachgewiesen wird der Beschäftigungsstand am 30. September.

Bruttolohn- und -gehaltsumme

Bei den Bruttolöhnen und Bruttogehältern ist die Summe der lohnsteuerpflichtigen Bruttobezüge (Bar- und Sachbezüge) der Arbeiter und Arbeiterinnen, Angestellten sowie der kaufmännischen, technischen und gewerblich Auszubildenden ohne die Pflichtanteile des Arbeitgebers zur Sozialversicherung, ohne Beiträge zu den Sozialkassen des Baugewerbes, ohne Winterbauumlage, ohne Aufwendungen für die betriebliche Alters-, Invaliditäts- und Hinterbliebenenversorgung und ohne gezahltes Vorruhestandsgeld sowie ohne geleistete Zuschüsse der Bundesanstalt für Arbeit (z. B. Kurzarbeitergeld, Leistungen nach dem Altersteilzeitgesetz) angegeben.

Für die Zuordnung von Personen zu den Arbeitern und Arbeiterinnen ist die Art der ausgeübten Tätigkeit (Tätigkeitsmerkmal) maßgebend. Deshalb rechnen die Entgelte der Poliere, (Schacht)meister und -meisterinnen grundsätzlich zur Bruttolohnsumme und nicht zur Bruttogehaltsumme.

Den Gehältern sind auch die Bezüge von Gesellschaftern und Gesellschafterinnen, Geschäftsführern und Geschäftsführerinnen, Vorstandsmitgliedern und anderen leitenden Angestellten zugerechnet, soweit die Bezüge steuerlich als Einkünfte aus nichtselbstständiger Arbeit anzusehen sind.

Umsatz (ohne Umsatzsteuer)

Als Umsatz gilt, unabhängig vom Zahlungseingang, der Gesamtbetrag der abgerechneten Lieferungen und Leistungen an Dritte einschl. Erlöse aus Lieferungen und Leistungen an mit dem Unternehmen verbundenen rechtlich selbstständigen Konzern- und Verkaufsgesellschaften.

Sonstige Umsätze (ohne Umsatzsteuer)

Zu diesen Umsätzen zählen alle Erlöse für Erzeugnisse und Leistungen aus Nebenbetrieben (Kiesgrube, Betonwerk, Ziegelei, Schreinerei, Baustoffhandel u. Ä.) und aus Nebengeschäften (Architektenhonorare, Fuhrlohne, Verkauf von Abbruchmaterial, Vermietungen u. a. m.) sowie Umsatz aus Handelsware. Erlöse aus dem Verkauf von Anlagevermögen (z. B. Grundstücke und Maschinen) gehören nicht zum Umsatz.

Investitionen

Ab dem Berichtsjahr 1988 werden neben den aktivierten Bruttozugängen an erworbenen und selbst erstellten Sachanlagen auch die Zugänge an neu gemieteten und gepachteten neuen Sachanlagen erfasst. Als Investitionen gelten somit die aktivierten Bruttozugänge an Sachanlagen sowie der Wert der neu gemieteten und gepachteten neuen Sachanlagen.

Bei den aktivierten Bruttozugängen an Sachanlagen handelt es sich um den Wert der Ersatz- und Neuinvestitionen (einschl. aktivierbarer Großreparaturen und geringwertiger Wirtschaftsgüter, soweit aktiviert), sowie selbst erstellter und im Bau befindlicher Anlagen. Nicht berücksichtigt werden die Anzahlungen auf Anlagen, sofern sie nicht bereits aktiviert wurden, Zugänge an Sachanlagen in Zweigniederlassungen im Ausland, Zugänge durch den Kauf ganzer Unternehmen oder Betriebe, die bei Investitionen entstandenen Finanzierungskosten, Umbuchungen aus Anlagekonten auf andere Anlagekonten, der Erwerb von Beteiligungen, Wertpapieren usw. (Finanzanlagen) sowie der Erwerb von Konzessionen, Patenten, Lizenzen usw.

Veröffentlichungen

Ergebnisse für das Bundesgebiet werden vom Statistischen Bundesamt, 65180 Wiesbaden, in der Fachserie 4, Reihe 5.2 veröffentlicht.

Klassifikation der Wirtschaftszweige

Klassifikation der Wirtschaftszweige mit Erläuterungen, Ausgabe 1993 (WZ 93)
(Auszug)

Abteilung Gruppe Klasse	Bezeichnung
45	Baugewerbe
45.3	Bauinstallation
45.31.0	Elektroinstallation Installation von elektrischen Leitungen und Armaturen, Kommunikationssystemen, Elektroheizungen, Rundfunk- und Fernsehantennen (für Wohngebäude), Feuermeldeanlagen, Einbruchsicherungen, Aufzügen und Rolltreppen, Lautsprecheranlagen, Lichtreklame, Blitzableitern usw. in Gebäuden und anderen Bauwerken
45.32.0	Dämmung gegen Kälte, Wärme, Schall und Erschütterung Dämmung gegen Kälte, Wärme, Schall und Erschütterung in Gebäuden und anderen Bauwerken; Dämmung von Kesseln und Rohren (auch auf Schiffen); Akustikbau, Strahlenschutzbau, Trockenbau
45.33.1	Klempnerei, Gas- und Wasserinstallation Gas-, Wasser- und Sanitärinstallation sowie Ausführung von Klempnerarbeiten in Gebäuden und anderen Bauwerken; Installation von Sprinkleranlagen in Gebäuden und anderen Bauwerken
45.33.2	Installation von Heizungs-, Lüftungs-, Klima- und gesundheitstechnischen Anlagen Installation von Heizungs-, Lüftungs- und Klimaanlageanlagen in Gebäuden und anderen Bauwerken; Installation von Abwärmeverwertungsanlagen; Installation von Warmwasserbereitungsanlagen; Installation von Rauchgasentstaubungsanlagen; Einbau von Lüftungskanälen in Gebäuden und anderen Bauwerken
45.34.0	Sonstige Bauinstallation Installation von Beleuchtungs- und Signalanlagen für Straßen, Eisenbahnen, Flughäfen und Häfen; Installation von Ausrüstungen und Befestigungselementen a. n. g. in Gebäuden und anderen Bauwerken; Installation von Kabeln (auch verbunden mit Verlegen); Montage von Frei- und Fahrleitungen; Montage von Antennen-Großanlagen; Installation von Jalousien und Markisen; Errichtung von Zäunen und Geländern
45.4	Sonstiges Baugewerbe
45.41.0	Stukkateurgewerbe, Gipserei und Verputzerei Stuck-, Gips- und Verputzarbeiten innen und außen einschließlich damit verbundener Lattenschalung in und an Gebäuden und anderen Bauwerken; Fugerei
45.42.0	Bautischlerei Einbau von fremdbezogenen Türen, Toren, Fenstern, Rahmen und Zargen, Einbauschränken, Einbauküchen, Treppen, Ladeneinrichtungen u. Ä. aus Holz und anderem Material; Einbau von Decken, Wandvertäfelungen, beweglichen Trennwänden u. Ä.; Innenausbauarbeiten
45.43.1	Parkettlegerie Verlegen von Parkett- und anderen Holzböden; Parkettversiegelung; Fußbodenschleiferei
45.43.2	Fliesen-, Platten- und Mosaiklegerei Verlegen von Wand- und Bodenfliesen oder -platten aus Keramik, Beton oder Stein; Verlegen und Reparatur von Marmor-, Granit- oder Schieferböden sowie Wandverkleidungen aus diesen Materialien
45.43.3	Estrichlegerei
45.43.4	Sonstige Fußbodenlegerei und -kleberei Verlegen von Teppich- und Linoleumböden sowie Bodenbelägen aus Gummi oder synthetischem Material; Terrazzoböden
45.43.5	Tapetenkleberei

Klassifikation der Wirtschaftszweige mit Erläuterungen, Ausgabe 1993 (WZ 93)
(Auszug)

Abteilung Gruppe Klasse	Bezeichnung
<p>Noch: 45</p> <p>45.43.6</p> <p>45.44.1</p> <p>45.44.2</p> <p>45.45.1</p> <p>45.45.2</p> <p>45.45.3</p> <p>45.5</p> <p>45.50.0</p>	<p>Baugewerbe</p> <p>Raumausstattung ohne ausgeprägten Schwerpunkt Textile Raumausstattung (Anbringen von Vorhängen, Gardinen u. Ä.); Nichttextile Raumausstattung</p> <p>Maler- und Lackierergewerbe Innen- und Außenanstrich von Bauwerken; Korrosionsschutzarbeiten, Entrostungsarbeiten (auch mittels Flamm- oder Sandstrahl)</p> <p>Glasergerberbe Ausführung von Glaserarbeiten einschließlich Einbau von Glasverkleidungen, Spiegeln usw.</p> <p>Fassadenreinigung</p> <p>Ofen- und Herdsetzerei Aufsetzen und Anschließen von Öfen und Herden, darunter von Kachelöfen und -herden; Schornsteinanschlussbau</p> <p>Ausbaugewerbe a. n. g. Einbau von Swimmingpools (ohne Ausschachtung, ohne Elektroinstallation); Reinigung neuerrichteter Gebäude (Baugrobreinigung); sonstige Baufertigstellung und Ausbauarbeiten a. n. g.</p> <p>Vermietung von Baumaschinen und -geräten mit Bedienungspersonal Vermietung von Baumaschinen und -geräten mit Bedienungspersonal</p>

Zeichenerklärung

(nach DIN 55 301)

- 0 weniger als die Hälfte von 1 in der letzten besetzten Stelle, jedoch mehr als nichts
- nichts vorhanden (genau null)
- . Zahlenwert unbekannt oder geheim zu halten

Hinweis

Abweichungen in den Summen erklären sich aus dem Runden der Einzelwerte

Umstellung auf die Währungseinheit Euro

Durch die Umstellung auf die Währungseinheit Euro (EUR) können Rundungsdifferenzen auftreten. Diese kommen aus folgenden Gründen zustande:

- In der Regel handelt es sich um in DM erhobene und mit dem Faktor 1 Euro = 1,95583 DM in Euro umgerechnete Beträge. Die Werte werden auf volle Euro kaufmännisch gerundet.
- Bei einer nachträglichen Umstellung von bereits in DM erstellten Tabellen werden die Einzel- und Summenzeilen getrennt umgerechnet.

Tabellenteil

1. Gesamtumsatz, Bruttoanlageinvestitionen, Verkaufserlöse aus dem Abgang nach Wirtschaftszweigen, Unternehmens-

Systematik-Nr. ¹⁾	Wirtschaftszweig Unternehmensgrößenklasse Umsatzgrößenklasse	Gesamtumsatz			
			bebaute Grundstücke und Bauten	Grundstücke ohne Bauten	Maschinen, maschinelle An- lagen, Betriebs- und Geschäfts- ausstattungen
1 000 EUR					
45.3	Bauinstallation	4 547 827	3 821	411	58 722
	davon				
45.31	Elektroinstallation	1 719 090	1 552	411	31 276
45.32	Dämmung gegen Kälte, Wärme, Schall und Erschütterung	375 907	381	–	3 903
45.33	Klempnerei, Gas-, Wasser-, Heizungs- und Lüftungsinstallation	2 317 666	1 864	–	20 638
45.34	Sonstige Bauinstallation	135 164	26	–	2 907
45.4	Sonstiges Baugewerbe	1 948 948	3 314	23	34 452
	davon				
45.41	Stukkateurgewerbe, Gipserei und Verputzerei
45.42	Bautischlerei	400 010	889	23	5 313
45.43	Fußboden, Fliesen- und Parkett- legerei, Raumausstattung	336 267	327	–	4 627
45.44	Maler- und Glasergerbe	1 019 932	1 839	–	21 975
45.45	Baugewerbe a. n. g. ⁴⁾
45.3 – 45.4	Bauinstallation und sonstiges Baugewerbe	6 496 774	7 135	434	93 175
	davon Unternehmen mit ... Beschäftigten				
	20 – 49	3 053 272	4 189	60	39 945
	50 – 99	1 435 876	1 508	373	19 827
	100 – 199	616 435	1 287	–	7 459
	200 – 299	273 636	61	–	3 525
	300 – 399
	400 – 499
	500 und mehr	918 199	88	–	17 854
	davon Unternehmen mit einem Umsatz von ... bis ... 1 000 EUR				
	unter 1 000	41 885	2	37	478
	1 000 bis unter 2 500	1 438 612	2 582	–	20 549
	2 500 bis unter 5 000	1 510 582	838	23	18 655
	5 000 bis unter 25 000	2 217 570	3 606	373	29 693
	25 000 bis unter 50 000	369 922	19	1	5 943
	50 000 und mehr	918 199	88	–	17 854

^{*)} Unternehmen mit 20 und mehr Beschäftigten – 1) Klassifikation der Wirtschaftszweige, Ausgabe 1993 – 2) Beschäftigte aller in der Erhebung erfassten

**von Sachanlagen der Unternehmen*) des Ausbaugewerbes 2000
größenklassen und Umsatzgrößenklassen**

Aktivierte Bruttoanlageinvestitionen					Verkaufserlöse aus dem Abgang von Sachanlagen	Systematik- Nr. ¹⁾
insgesamt	darunter		je Beschäftigten ²⁾	Verhältnis zum Umsatz ³⁾		
	selbsterstellte Anlagen	gebraucht er- worbene Bauten und zugehörige Grundstücke			EUR	%
62 955	677	584	1 298	1,4	17 853	45.3
33 238	451	–	1 688	1,9	11 896	45.31
4 284	9	51	1 259	1,1	248	45.32
22 501	199	533	1 003	1,0	5 662	45.33
2 932	17	–	986	2,2	47	45.34
37 789	417	–	1 602	1,9	9 060	45.4
.	45.41
6 225	100	–	1 613	1,6	1 841	45.42
4 954	–	–	1 611	1,5	1 998	45.43
23 814	317	–	1 619	2,3	4 982	45.44
.	45.45
100 744	1 095	584	1 397	1,6	26 913	45.3 – 45.4
44 193	666	545	1 173	1,4	21 341	
21 709	296	40	1 369	1,5	2 569	
8 746	60	–	1 367	1,4	516	
3 586	14	–	1 324	1,3	156	
.	
.	
17 943	59	–	2 447	2,0	1 733	
517	19	–	458	1,2	31	
23 131	421	544	1 009	1,6	9 979	
19 516	439	–	1 090	1,3	11 519	
33 672	156	40	1 718	1,5	2 909	
5 963	–	–	1 864	1,6	741	
17 942	59	–	2 447	2,0	1 733	

Unternehmen – 3) Umsatz aller in der Erhebung erfassten Unternehmen – 4) anderweitig nicht genannt

2. Unternehmen*), Beschäftigte am 30. September sowie Bruttolohn- und -gehaltssumme und Gesamtumsatz im Ausbaugewerbe 2000 nach Wirtschaftszweigen, Unternehmensgrößenklassen und Umsatzgrößenklassen

Systematik-Nr. ¹⁾	Wirtschaftszweig Unternehmensgrößenklasse Umsatzgrößenklasse	Unternehmen		Beschäftigte	Bruttolohn- und -gehaltssumme	Gesamtumsatz
		insgesamt	darunter mit aktivierten Investitionen			
		Anzahl				
45.3	Bauinstallation	1 010	773	48 514	1 302 187	4 547 827
	davon					
45.31	Elektroinstallation	404	303	19 694	526 936	1 719 090
45.32	Dämmung gegen Kälte, Wärme, Schall und Erschütterung	61	52	3 401	102 495	375 907
45.33	Klempnerei, Gas-, Wasser-, Heizungs- und Lüftungsinstallation	535	410	22 444	623 740	2 317 666
45.34	Sonstige Bauinstallation	10	8	2 975	49 017	135 164
45.4	Sonstiges Baugewerbe	563	427	23 591	617 770	1 948 948
	davon					
45.41	Stukkateurgewerbe, Gipserei und Verputzerei
45.42	Bautischlerei	116	80	3 859	107 669	400 010
45.43	Fußboden, Fliesen- und Parkettlegerie, Raumausstattung	96	75	3 076	90 955	336 267
45.44	Maler- und Glaser- gewerbe	300	233	14 712	365 121	1 019 932
45.45	Baugewerbe a. n. g. ²⁾
45.3 – 45.4	Bauinstallation und sonstiges Baugewerbe	1 573	1 200	72 105	1 919 957	6 496 774
	davon Unternehmen mit ... Beschäftigten					
	20 – 49	1 268	956	37 659	945 782	3 053 272
	50 – 99	236	185	15 856	428 817	1 435 876
	100 – 199	48	41	6 400	188 733	616 435
	200 – 299	11	10	2 709	79 932	273 636
	300 – 399
	400 – 499
	500 und mehr	4	4	7 333	218 086	918 199
	davon Unternehmen mit einem Umsatz von ... bis ... 1 000 EUR					
	unter 1 000	48	31	1 128	20 383	41 885
	1 000 bis unter 2 500	828	612	22 934	535 144	1 438 612
	2 500 bis unter 5 000	438	337	17 906	465 350	1 510 582
	5 000 bis unter 25 000	244	207	19 605	580 888	2 217 570
	25 000 bis unter 50 000	11	9	3 199	100 103	369 922
	50 000 und mehr	4	4	7 333	218 086	918 199

*) Unternehmen mit 20 und mehr Beschäftigten – 1) Klassifikation der Wirtschaftszweige, Ausgabe 1993 – 2) anderweitig nicht genannt

**3. Unternehmen*), Beschäftigte am 30. September, Gesamtumsatz
und Bruttoanlageinvestitionen im Ausbaugewerbe 2000 nach Verwaltungsbezirken**

Verwaltungsbezirk	Unternehmen		Beschäftigte	Gesamtumsatz	Aktiviererte Bruttoanlageinvestitionen		
	insgesamt	darunter mit aktivierten Investitionen			insgesamt	je Beschäftigten	Verhältnis zum Umsatz
	Anzahl				1 000 EUR	EUR	%
Kreisfreie Städte							
Düsseldorf	70	55	4 416	484 207	13 826	3 131	2,9
Duisburg	47	35	2 434	208 281	2 234	918	1,1
Essen	73	59	6 806	559 141	15 526	2 281	2,8
Krefeld	24	21	977	95 665	1 090	1 115	1,1
Mönchengladbach	19	17	706	66 779	1 255	1 777	1,9
Mülheim an der Ruhr	15	11	749	72 139	1 111	1 483	1,5
Oberhausen	31	19	1 370	105 776	835	610	0,8
Remscheid	7	5	200	13 586	120	601	0,9
Solingen	4	3	97	6 066	47	477	0,8
Wuppertal	24	19	1 052	94 042	817	777	0,9
Kreise							
Kleve	30	25	1 727	133 665	1 418	821	1,1
Mettmann	31	24	1 185	125 378	1 746	1 473	1,4
Neuss	23	14	846	54 795	844	997	1,5
Viersen	11	9	504	38 550	351	696	0,9
Wesel	46	39	2 003	155 987	2 169	1 083	1,4
Reg.-Bez. Düsseldorf	455	355	25 072	2 214 056	43 389	1 731	2,0
Kreisfreie Städte							
Aachen	20	16	831	70 197	1 049	1 262	1,5
Bonn	31	24	1 287	116 613	2 161	1 680	1,9
Köln	106	77	7 041	533 798	8 785	1 248	1,6
Leverkusen	13	12	622	56 782	1 078	1 733	1,9
Kreise							
Aachen	21	16	820	64 626	712	868	1,1
Düren	23	16	841	71 276	1 138	1 352	1,6
Erftkreis	26	17	941	74 817	576	612	0,8
Euskirchen	9	8	368	28 781	342	930	1,2
Heinsberg	23	17	846	76 316	1 286	1 520	1,7
Oberbergischer Kreis	19	15	792	65 795	803	1 014	1,2
Rhein.-Berg. Kreis	22	20	2 148	527 231	2 426	1 129	0,5
Rhein-Sieg-Kreis	33	30	1 336	108 903	2 301	1 723	2,1
Reg.-Bez. Köln	346	268	17 873	1 795 135	22 656	1 267	1,3
Kreisfreie Städte							
Bottrop	6	.	167	9 982	.	398	0,7
Gelsenkirchen	29	20	1 188	89 613	1 392	1 171	1,6
Münster	35	33	1 494	127 369	2 406	1 611	1,9

*) Unternehmen mit 20 und mehr Beschäftigten

**Noch: 3. Unternehmen*), Beschäftigte am 30. September, Gesamtumsatz
und Bruttoanlageinvestitionen im Ausbaugewerbe 2000 nach Verwaltungsbezirken**

Verwaltungsbezirk	Unternehmen		Beschäftigte	Gesamtumsatz	Aktiviererte Bruttoanlageinvestitionen		
	insgesamt	darunter mit aktivierten Investitionen			insgesamt	je Beschäftigten	Verhältnis zum Umsatz
	Anzahl				1 000 EUR	EUR	%
Kreise							
Borken	68	57	2 445	232 169	5 107	2 089	2,2
Coesfeld	26	20	867	72 048	1 447	1 670	2,0
Recklinghausen	62	47	2 505	190 194	1 808	722	1,0
Steinfurt	40	32	1 372	109 410	1 668	1 216	1,5
Warendorf	28	.	943	83 378	.	1 100	1,2
Reg.-Bez. Münster	294	229	10 981	914 163	14 933	1 360	1,6
Kreisfreie Stadt							
Bielefeld	24	16	834	79 915	809	970	1,0
Kreise							
Gütersloh	37	26	1 743	150 461	1 619	929	1,1
Herford	26	18	887	74 348	676	762	0,9
Höxter	10	7	721	72 634	912	1 264	1,3
Lippe	26	19	1 106	96 029	1 094	989	1,1
Minden-Lübbecke	21	18	696	59 361	1 175	1 689	2,0
Paderborn	30	24	1 073	89 008	1 122	1 046	1,3
Reg.-Bez. Detmold	174	128	7 060	621 756	7 407	1 049	1,2
Kreisfreie Städte							
Bochum	41	26	1 681	141 234	1 519	903	1,1
Dortmund	48	40	1 824	174 445	1 751	960	1,0
Hagen	24	15	872	69 809	692	793	1,0
Hamm	21	15	744	55 863	443	595	0,8
Herne	18	14	760	46 602	940	1 237	2,0
Kreise							
Ennepe-Ruhr Kreis	19	.	568	43 787	.	862	1,1
Hochsauerlandkreis	26	18	947	102 170	1 751	1 849	1,7
Märkischer Kreis	19	15	756	82 426	891	1 178	1,1
Olpe	6	.	158	11 698	.	382	0,5
Siegen-Wittgenstein	23	18	836	74 958	1 244	1 488	1,7
Soest	30	21	1 110	87 708	1 487	1 340	1,7
Unna	29	26	863	60 965	1 093	1 266	1,8
Reg.-Bez. Arnsberg	304	220	11 119	951 665	12 360	1 112	1,3
Nordrhein-Westfalen	1 573	1 200	72 105	6 496 774	100 745	1 397	1,6

**4. Unternehmen*), Beschäftigte am 30. September, Gesamtleistung
und Bruttoanlageinvestitionen im Ausbaugewerbe 1990 – 2000
– Zuordnung nach der Wirtschaftszweigsystematik SYPRO –**

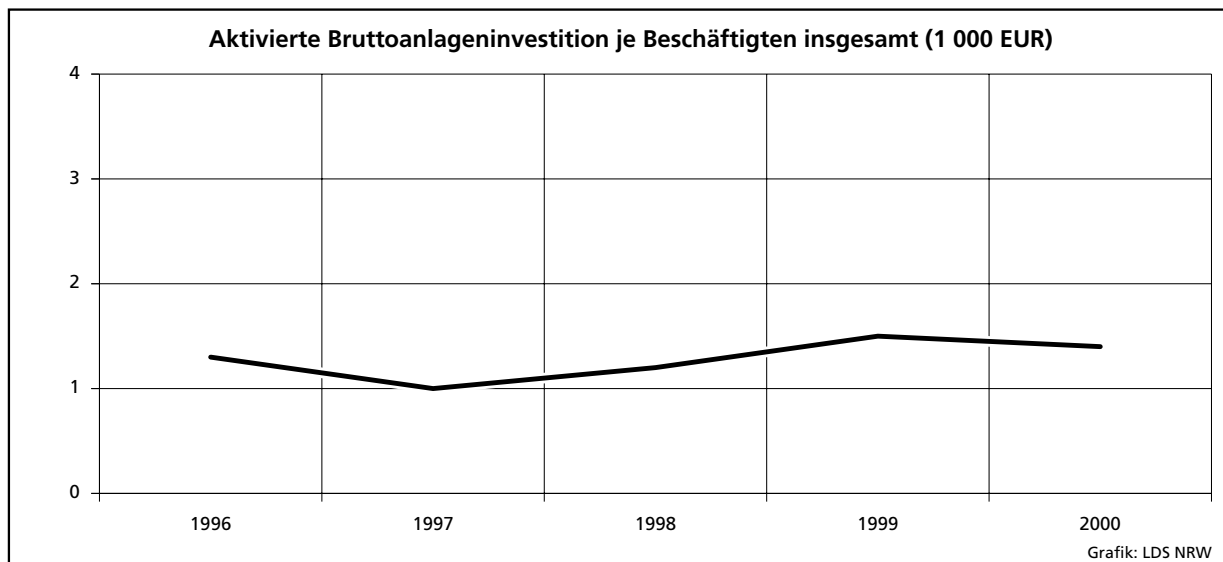
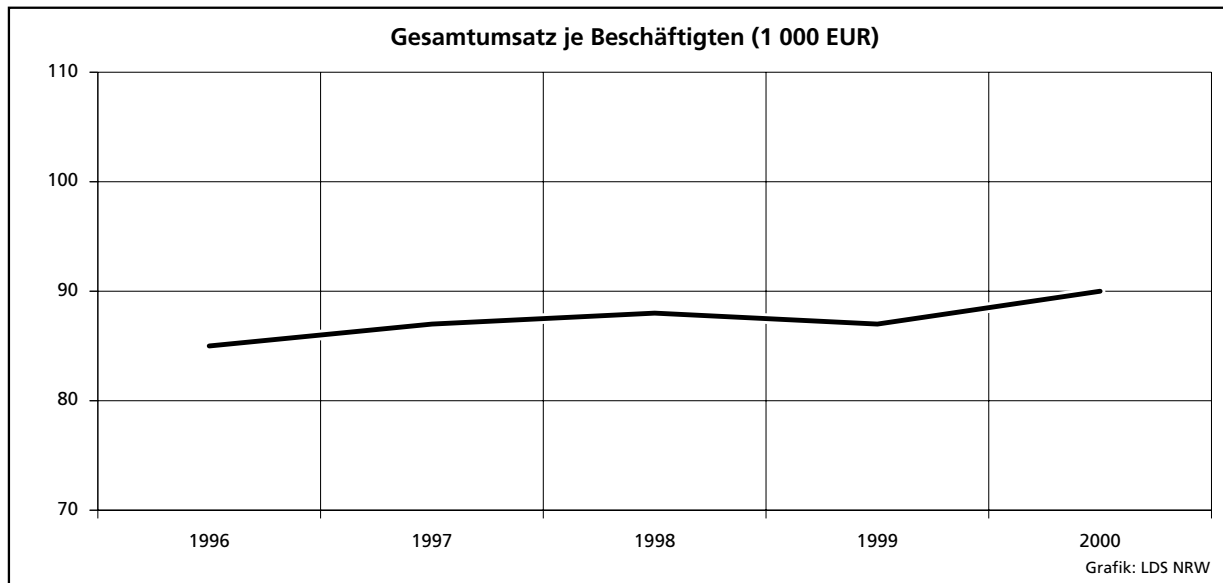
Merkmal	Einheit	1990	1991	1992	1993	1994
Unternehmen	Anzahl	3 513	3 516	3 455	3 492	3 398
darunter mit aktivierten Investitionen	Anzahl	2 210	2 231	2 196	2 304	2 148
Beschäftigte am 30. September	Anzahl	88 612	90 441	91 520	91 803	93 935
Gesamtleistung	1 000 EUR	5 261 400	6 030 153	6 552 721	6 377 719	6 921 200
darunter Gesamtumsatz	1 000 EUR	5 228 903	5 934 349	6 642 753	6 222 628	6 834 568
Aktivierete Bruttoanlageinvestitionen	1 000 EUR	102 461	119 251	121 023	128 685	134 344
davon						
bebaute Grundstücke und Bauten	1 000 EUR	14 750	17 163	14 603	18 095	21 784
Grundstücke ohne Bauten	1 000 EUR	735	851	1 693	1 447	1 068
Maschinen, maschinelle Anlagen, Betriebs- und Geschäftsausstattungen	1 000 EUR	86 977	101 237	104 727	109 142	111 492
Investitionen je Beschäftigten	EUR	1 157	1 319	1 322	1 402	1 430
Verhältnis der Investitionen zum Umsatz	%	2,0	2,0	1,8	2,1	2,0

– Zuordnung nach der Wirtschaftszweigsystematik WZ 93 –

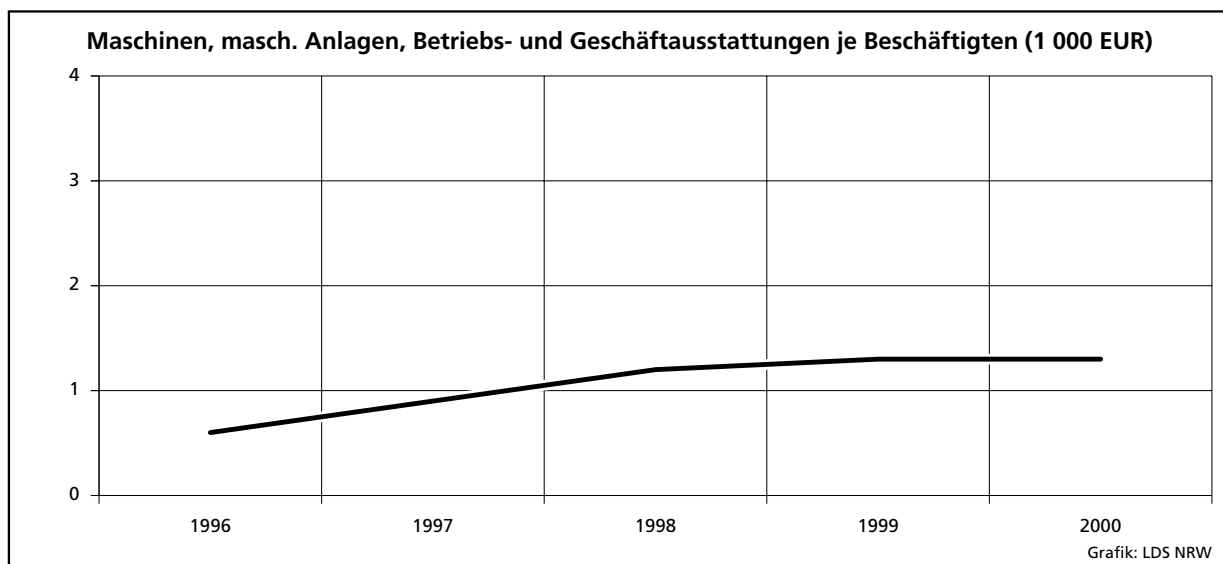
Merkmal	Einheit	1995	1996	1997	1998	1999	2000
Unternehmen	Anzahl	3 516	3 379	1 292	1 546	1 511	1 573
darunter mit aktivierten Investitionen	Anzahl	2 212	2 240	814	1 118	1 155	1 200
Beschäftigte am 30. September	Anzahl	100 137	98 188	59 663	70 378	71 407	72 105
Gesamtleistung	1 000 EUR	7 815 723	7 678 704	5 213 024	– ¹⁾	– ¹⁾	– ¹⁾
darunter Gesamtumsatz	1 000 EUR	7 779 334	7 695 506	5 184 315	6 218 081	6 242 716	6 496 774
Aktivierete Bruttoanlageinvestitionen	1 000 EUR	137 714	118 350	60 581	87 358	105 206	100 744
davon							
bebaute Grundstücke und Bauten	1 000 EUR	23 171	11 504	6 479	4 695	9 035	7 135
Grundstücke ohne Bauten	1 000 EUR	1 250	2 596	533	697	2 072	434
Maschinen, maschinelle Anlagen, Betriebs- und Geschäftsausstattungen	1 000 EUR	113 293	104 250	53 570	81 967	94 100	93 175
Investitionen je Beschäftigten	EUR	1 375	1 205	1 015	1 241	1 474	1 397
Verhältnis der Investitionen zum Umsatz	%	1,8	1,5	1,2	1,4	1,7	1,6

*) Unternehmen mit 10 und mehr Beschäftigten, ab 1997 mit 20 und mehr Beschäftigten – 1) ab 1998 nicht mehr erfragt

**Wirtschaftliche Kennziffern des nordrhein-westfälischen Ausbaugewerbes ab 1996
(Werte der Unternehmen mit 20 und mehr Beschäftigten)**



darunter:



Veröffentlichungen

Veröffentlichungen zur Entwicklung und Struktur der Bautätigkeit und des Baugewerbes

Bauwirtschaft und Bautätigkeit in Nordrhein-Westfalen

– Zusammenfassender statistischer Beitrag –

Inhalt: Jährliche Ergebnisse der Erhebungen im Bauhaupt- und Ausbaugewerbe, in der Bautätigkeit (Baugenehmigungen, Baufertigstellungen, Bauüberhang), des Wohnungsbestandes sowie des Wohngeldes; Regionaleergebnisse für Regierungsbezirke, kreisfreie Städte und Kreise
Bestellnummer: E 20 2 1996 00 Preis: 6,65 EUR

Die Bautätigkeit in Nordrhein-Westfalen

Die erteilten Baugenehmigungen in Nordrhein-Westfalen 2001

Inhalt: Jährliche Ergebnisse der von den Bauaufsichtsbehörden gemeldeten Baugenehmigungen (Wohn- und Nichtwohngebäude, Grundstücksfläche, Rauminhalt, Wohnungen, Wohnräume, Wohnfläche, Nutzfläche, veranschlagte Baukosten) nach Gebäudeart, Haustyp, Bauherr u.a.; regionale Ergebnisse für Regierungsbezirke, kreisfreie Städte und Kreise sowie Eckdaten für Gemeinden
Bestellnummer: F 21 3 2001 00 Preis: 5,40 EUR

Die Baufertigstellungen und Bauabgänge in Nordrhein-Westfalen 2000

Inhalt: Jährliche Ergebnisse der von den Bauaufsichtsbehörden gemeldeten Baufertigstellungen und Bauabgänge (Fertigstellungen: Wohn- und Nichtwohngebäude, Grundstücksfläche, Rauminhalt, Wohnungen, Wohnräume, Wohnfläche, Nutzfläche, veranschlagte Baukosten) nach Gebäudeart, Haustyp, Bauherr u.a.; regionale Ergebnisse für Regierungsbezirke, kreisfreie Städte und Kreise sowie Eckdaten für Gemeinden. – Abgänge: Wohn- und Nichtwohngebäude, Nutzfläche, Wohnungen, Wohnräume, Wohnfläche nach Gebäudeart, Eigentümern, Baualter und Abgangsursachen; Eckdaten für Regierungsbezirke, kreisfreie Städte und Kreise
Bestellnummer: F 22 3 2000 00 Preis: 6,40 EUR

Baugenehmigungen und Baufertigstellungen in Nordrhein-Westfalen

Inhalt: Monatliche Ergebnisse der von den Bauaufsichtsbehörden gemeldeten Bautätigkeit (Wohn- und Nichtwohngebäude, Rauminhalt, Wohnungen, Wohnfläche, Nutzfläche, veranschlagte Baukosten) nach Gebäudeart und Bauherr; Regionaleergebnisse für Regierungsbezirke, kreisfreie Städte und Kreise
Bestellnummer: F 20 3 2002*) Preis: 1,80 EUR (Jahresbezugspreis: 18,00 EUR)

Der Bauüberhang in Nordrhein-Westfalen am 31. 12. 1999

Inhalt: Jährliche Ergebnisse über den von den Gemeinden gemeldeten Baufortschritt der noch nicht fertiggestellten Bauvorhaben (Wohn- und Nichtwohngebäude, Rauminhalt, Wohnungen und sonstige Wohneinheiten) nach Bauzustand; erloschene Baugenehmigungen (Wohn- und Nichtwohnbau, Rauminhalt, Wohnung) nach Gebäudeart, Bauherr und Genehmigungszeitraum; regionale Ergebnisse für Regierungsbezirke, kreisfreie Städte und Kreise
Bestellnummer: F 23 3 1999 00 Preis: 1,79 EUR

Wohnungswesen

Wohngeld in Nordrhein-Westfalen 2000

Inhalt: Jährliche Ergebnisse der von den Bewilligungsbehörden gemeldeten Wohngeldfälle zum 31. 12. einschl. rückwirkender Bewilligungen aus dem I. Quartal des Folgejahres. Wohngeldempfänger insgesamt, Empfänger von pauschalitem Wohngeld, von spitz berechnetem Wohngeld nach Mietzuschuss und Lastenzuschuss, nach Haushaltsgröße und Mietenstufe der Gemeinden, Miete und Belastung sowie gezahlten Wohngeldbeträgen
Bestellnummer: F 29 3 2000 00 Preis: 3,58 EUR

Wohnungsbestand in den Gemeinden Nordrhein-Westfalens am 31. Dezember 2001

Inhalt: Jährliche Ergebnisse der Fortschreibung des Gebäude- und Wohnungsbestandes (Wohngebäude und darin befindliche Wohnungen nach Gebäudearten; Wohnungen in Wohn- und Nichtwohngebäuden nach Anzahl der Räume)
Bestellnummer: F 24 3 2001 00 Preis: 2,80 EUR

Bauhauptgewerbe (Vorbereitende Baustellenarbeiten, Hoch- und Tiefbau) in Nordrhein-Westfalen

–, Ergebnis der Totalerhebung

Inhalt: Jährliche Betriebsergebnisse (Beschäftigte, geleistete Arbeitsstunden, Bruttolohn- und -gehaltsumme, Umsätze und Geräteausstattung im Juni des Berichtsjahres sowie Umsätze im Kalendervorjahr) nach Wirtschaftszweigen und Betriebsgrößenklassen; regionale Ergebnisse für Regierungsbezirke, kreisfreie Städte und Kreise
Bestellnummer: E 22 3 2001 00 Preis: 2,80 EUR

–, Monatsbericht

Inhalt: Monatliche Betriebsergebnisse nach Wirtschaftszweigen und Betriebsgrößenklassen sowie Auftragseingangs- und Produktionsindizes; regionale Ergebnisse für Regierungsbezirke, kreisfreie Städte und Kreise
Bestellnummer: E 21 3 2002*) Preis: 3,10 EUR (Jahresbezugspreis: 31,00 EUR)

–, Unternehmen und Investitionen

Inhalt: Jährliche Unternehmensergebnisse (Beschäftigte, Bruttolohn- und -gehaltsumme, Umsatz, Investitionen u. a.) nach Wirtschaftszweigen, Unternehmens- und Umsatzgrößenklassen sowie nach Verwaltungsbezirken
Bestellnummer: E 23 3 2000 00 Preis: 1,30 EUR

Ausbaugewerbe (Bauinstallation und sonstiges Baugewerbe) in Nordrhein-Westfalen

–, Ergebnis der Zusatzerhebung

Inhalt: Jährliche Betriebsergebnisse (Beschäftigte, geleistete Arbeitsstunden, Bruttolohn- und -gehaltsumme, Umsätze im Juni des Berichtsjahres sowie Umsätze im Kalendervorjahr) nach Wirtschaftszweigen, Betriebsgrößenklassen und Verwaltungsbezirken. – 1997 wird wegen Unvergleichbarkeit der Ergebnisse zum Vorjahr (Hinzunahme aus der Handwerkszählung 1995) nicht erscheinen.
Bestellnummer: E 30 3 2001 00 Preis: 1,30 EUR

–, Quartalsergebnisse

Inhalt: Vierteljährliche Betriebsergebnisse nach Wirtschaftszweigen und Betriebsgrößenklassen; regionale Ergebnisse für Regierungsbezirke, kreisfreie Städte und Kreise
Bestellnummer: E 29 3 2002*) Preis: 1,30 EUR (Jahresbezugspreis: 5,20 EUR)

–, Unternehmen und Investitionen

Inhalt: Jährliche Unternehmensergebnisse (Beschäftigte, Bruttolohn- und -gehaltsumme, Umsatz, Investitionen u. a.) nach Wirtschaftszweigen, Unternehmens- und Umsatzgrößenklassen sowie nach Verwaltungsbezirken
Bestellnummer: E 33 3 2000 00 Preis: 1,28 EUR

Weitere Auskünfte zu diesen Veröffentlichungen erteilen Ihnen für den Bereich *Bauwirtschaft* Frank Hanst unter der Tel.-Nr. 0211 9449-5223 und Rainer Kathmann unter der Tel.-Nr. 0211 9449-5210, für den Bereich *Bautätigkeit und Wohnungswesen* Franz-Jürgen Kemmerling unter der Tel.-Nr. 0211 9449-5222.

Ergebnisse für das Bundesgebiet werden vom Statistischen Bundesamt, 65180 Wiesbaden, in der Fachserie 4, Reihe 5.1 bzw. Fachserie 5, Reihe 1 veröffentlicht.

*) Bei Bestellungen bitte gewünschten Monat angeben (01 = Januar, 02 = Februar usw. bzw. 41 = 1. Vierteljahr; 42 = 2. Vierteljahr usw.)