



| | | | | | | | | |
|----------------|-----|---|-------------|----|------|----------------------------------------------------|-------|------------|
| und Erden. . . | 2 | x | . | . | 1200 | Tabakerzeugnisse (ohne Abfälle) | 5 | x |
| rdgas- | - | - | - | - | 1299 | Veredlung von Erzeugnissen dieser Güter- | - | - |
| ergbau | - | - | - | - | 13 | Textilien | 237 | x |
| und Erden. . . | 2 | x | . | . | 1310 | Textile Spinnstoffe und Garne. | kg 10 | 17 099 206 |
| | 962 | x | 24 479 717 | 22 | 1320 | Gewebe. | kg 43 | 69 407 753 |
| | 92 | x | 4 232 700 | 32 | 1330 | Textilveredlung. | 48 | x |
| | 22 | x | 196 962 | 7 | 1391 | Gewirke und Gestricke. | 12 | x |
| | 157 | x | 4 410 627 | 31 | 1392 | Konfektionierte Textilwaren (ohne Bekleidung) . . | 70 | x |
| kg | 10 | x | 9 609 047 | 5 | 1393 | Teppiche und textile Fußbodenbeläge, | | |
| | 6 | x | 148 319 | 14 | 1394 | auch konfektionierte | kg 14 | 36 845 082 |
| erzeugnisse . | | | | | 1395 | Seilerwaren | kg 4 | 3 029 310 |
| oren, | 12 | x | 495 480 | 26 | 1395 | Vliesstoffe (auch getränkt, bestrichen, überzogen | | |
| . g. | 42 | x | 1 211 722 | 36 | 1395 | oder mit Lagen versehen) und Erzeugnisse | | |
| | | | | | 1395 | daraus (ohne Bekleidung). | kg 12 | 49 308 780 |
| | 11 | | 2 885 581 | 30 | 1395 | Technische Textilien | 65 | x |
| | 4 | | 97 467 | 16 | 1399 | Sonstige Textilwaren, a. n. g. | 5 | x |
| peiseis) . . . | 27 | x | 1 342 737 | 8 | 14 | Bekleidung | 49 | x |
| | 4 | x | 85 542 600 | 10 | 1411 | Bekleidung aus Leder oder rekonstituiertem | | |
| | 26 | x | 577 201 | 19 | 1411 | Leder (einschl. Mänteln) (ohne Bekleidungs- | | |
| | 13 | x | 460 971 | 42 | 1412 | zubehör, Schuhe und Kopfbedeckungen) | St 11 | 1 075 085 |
| | 508 | x | 3 186 592 | 26 | 1413 | Arbeits- und Berufsbekleidung | | |
| kg | 55 | . | . | . | 1413 | Sonstige Oberbekleidung (ohne Arbeits- | | |
| t | 2 | . | . | . | 1414 | und Berufsbekleidung) | St 19 | 5 795 500 |
| t | 7 | . | . | . | 1414 | Wäsche. | 11 | x |
| kg | 41 | x | 605 557 331 | 26 | 1419 | Bekleidung und Bekleidungszubehör, a. n. g. . . . | 12 | x |
| kg | 11 | x | 124 048 886 | 17 | 1420 | Pelzwaren | - | - |
| | 24 | x | 474 688 | 18 | 1431 | Strumpfwaren. | 4 | x |
| | 24 | x | 465 843 | 18 | 1439 | Bekleidung a. n. g., aus Gewirken oder Gestrickten | St 4 | . |
| ereitungen, | | | | | 1439 | Veredlung von Erzeugnissen dieser Güterab- | | |
| n oder zum | | | | | 15 | teilung (ohne Bekleidung aus textilen Stoffen) . . | 2 | x |
| inem Inhalt | | | | | 1511 | Leder und Lederwaren | 33 | x |
| | 2 | . | . | 17 | 1511 | Leder und Lederfaserstoff; zugerichtete | | |
| | 61 | x | 786 590 | 12 | 1512 | und gefärbte Felle. | 4 | x |
| | 29 | x | 453 031 | 12 | 1520 | Lederwaren (ohne Lederbekleidung und Schuhe) . | 16 | x |
| ereitet | | | | | 1599 | Schuhe | 13 | x |
| | 26 | . | . | . | 1599 | Veredlung von Erzeugnissen dieser Güter- | | |
| Güter- | | | | | | abteilung | | |

Statistische Berichte Gäste und Übernachtungen im Reiseverkehr Nordrhein-Westfalens

April 2015



Gäste und Übernachtungen im Reiseverkehr Nordrhein-Westfalens

April 2015

**Bestell-Nr. G413 2015 04
(Kennziffer G IV – m 4/15)**

Herausgegeben von
Information und Technik Nordrhein-Westfalen, Geschäftsbereich Statistik
Mauerstraße 51, 40476 Düsseldorf • Postfach 10 11 05, 40002 Düsseldorf
Telefon 0211 9449-01 • Telefax 0211 9449-8000
Internet: <http://www.it.nrw.de>
E-Mail: poststelle@it.nrw.de

Erschienen im Juli 2015

Alle Statistischen Berichte finden Sie als PDF-Datei zum kostenlosen
Download in unserer Internet-Rubrik „Publikationen“.
© Information und Technik NRW, Düsseldorf, 2015
Auszugsweise Vervielfältigung und Verbreitung mit Quellenangabe gestattet.

Inhalt

| | Seite |
|------------------------------------------------------------------------|-------|
| Hinweise | 4 |
| Vorbemerkungen | 5 |
| Grafiken | 6 |
| Tabellenteil | |
| 1. Entwicklung der Ankünfte und Übernachtungen | 8 |
| 2. Kapazität und Leistung der Beherbergungsstätten im April 2015 nach | |
| 2.1 Verwaltungsbezirken | 9 |
| 2.2 Gemeindegruppen und Betriebsarten | 23 |
| 2.3 Reisegebieten und Betriebsarten | 27 |
| 2.4 Reisegebieten und Herkunftsländern | 31 |
| 3. Leistung der Beherbergungsstätten von Januar bis April 2014 nach | |
| 3.1 Verwaltungsbezirken | 44 |
| 3.2 Gemeindegruppen und Betriebsarten | 58 |
| 3.3 Reisegebieten und Betriebsarten | 62 |
| 3.4 Reisegebieten und Herkunftsländern | 66 |
| 4. Leistung der Campingplätze nach Herkunftsländern | 79 |
| Karte | |
| Reisegebiete in Nordrhein-Westfalen | 81 |
| Übersicht der Reisegebiete / Regionen in Nordrhein-Westfalen | 82 |
| Karte | |
| Kur- und Erholungsorte in Nordrhein-Westfalen | 83 |
| Verzeichnis der Kurorte und Erholungsorte in Nordrhein-Westfalen | 84 |
| Veröffentlichungen | |

Hinweise

Städteregion Aachen – Änderung des Gebietsstandes

Seit dem 21. Oktober 2009 bilden die Stadt Aachen und die Gemeinden des aufgelösten Kreises Aachen nach dem Aachen-Gesetz die Städteregion Aachen. Die Städteregion Aachen ist Rechtsnachfolgerin des Kreises Aachen und besteht als Gemeindeverband aus Aachen, Alsdorf, Baesweiler, Eschweiler, Herzogenrath, Monschau, Roetgen, Simmerath, Stolberg (Rhd.) und Würselen. Die Stadt Aachen ist regionsangehörig und hat zugleich die Rechtsstellung einer kreisfreien Stadt nach Maßgabe des Aachen-Gesetzes.

Aufgrund der hierarchisch aufgebauten Systematik der „Amtlichen Gemeindeschlüssel“ kann diese Doppelrolle in der regionalen Struktur einer statistischen Kreistabelle nicht dargestellt werden. Bei den Gruppierungen „Kreisfreie Städte“ wird somit die Stadt Aachen nicht mehr aufgeführt, sondern – falls für die jeweilige Statistik Gemeindeergebnisse vorliegen – als kreisfreie Stadt Aachen in einer „darunter-Position“ zur Städteregion Aachen ausgewiesen. In diesem Fall gehen die Werte der Stadt Aachen nicht mehr in die Summe der kreisfreien Städte ein, sondern in die Summe der Kreise. Eine Vergleichbarkeit dieser Summen mit den Ergebnissen nach dem früheren Gebietsstand ist somit nicht mehr gegeben.

Abweichungen in den Summen ergeben sich aus dem Runden der Einzelwerte

Eventuelle Abweichungen der Monatswerte in Tabelle 1 gegenüber den Monatswerten vorangegangener Statistischer Berichte ergeben sich durch Nachmeldungen.

Zeichenerklärung

(nach DIN 55 301)

| | |
|-----|--------------------------------------------------------------------------------------|
| 0 | weniger als die Hälfte von 1 in der letzten besetzten Stelle, jedoch mehr als nichts |
| – | nichts vorhanden (genau null) |
| ... | Angabe fällt später an |
| x | Tabellenfach gesperrt, weil Aussage nicht sinnvoll |
| . | Zahlenwert unbekannt oder geheim zu halten |

Vorbemerkungen

In der Beherbergungsstatistik des Reiseverkehrs werden monatlich die angekommenen Gäste und Gästeübernachtungen in Beherbergungsbetrieben und auf Campingplätzen erfasst, wobei die Gäste aus dem Ausland nach dem Herkunftsland (ständiger Wohnsitz) untergliedert werden. Bei Beherbergungsbetrieben wird die Zahl der angebotenen Betten und bei Campingplätzen die Zahl der angebotenen Stellplätze erhoben. Einmal jährlich wird bei Betrieben der klassischen Hotellerie zum Stichtag 31. Juli die Zahl der angebotenen Gästezimmer erfasst und in der Juli-Ausgabe dieses Berichts veröffentlicht.

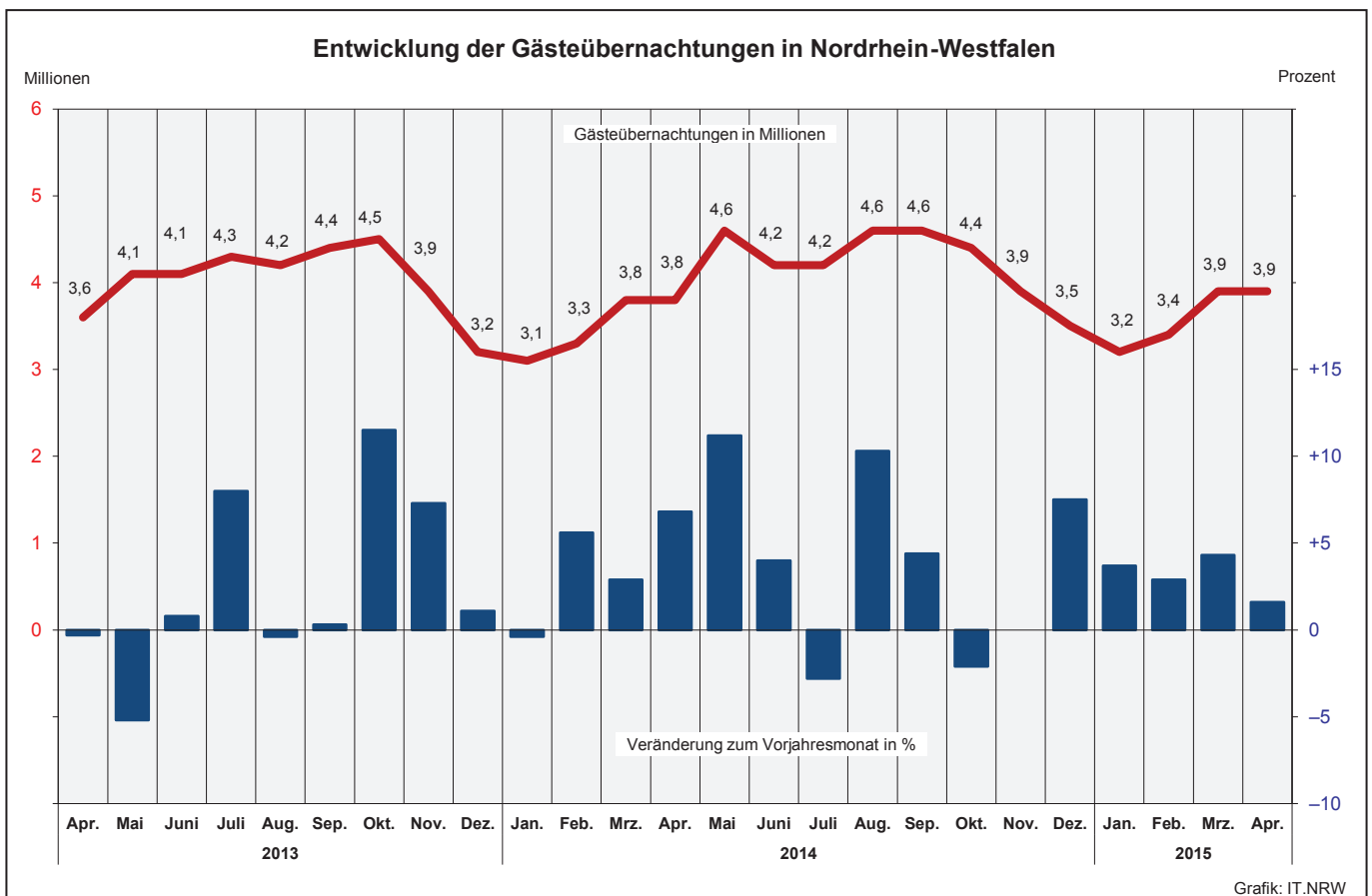
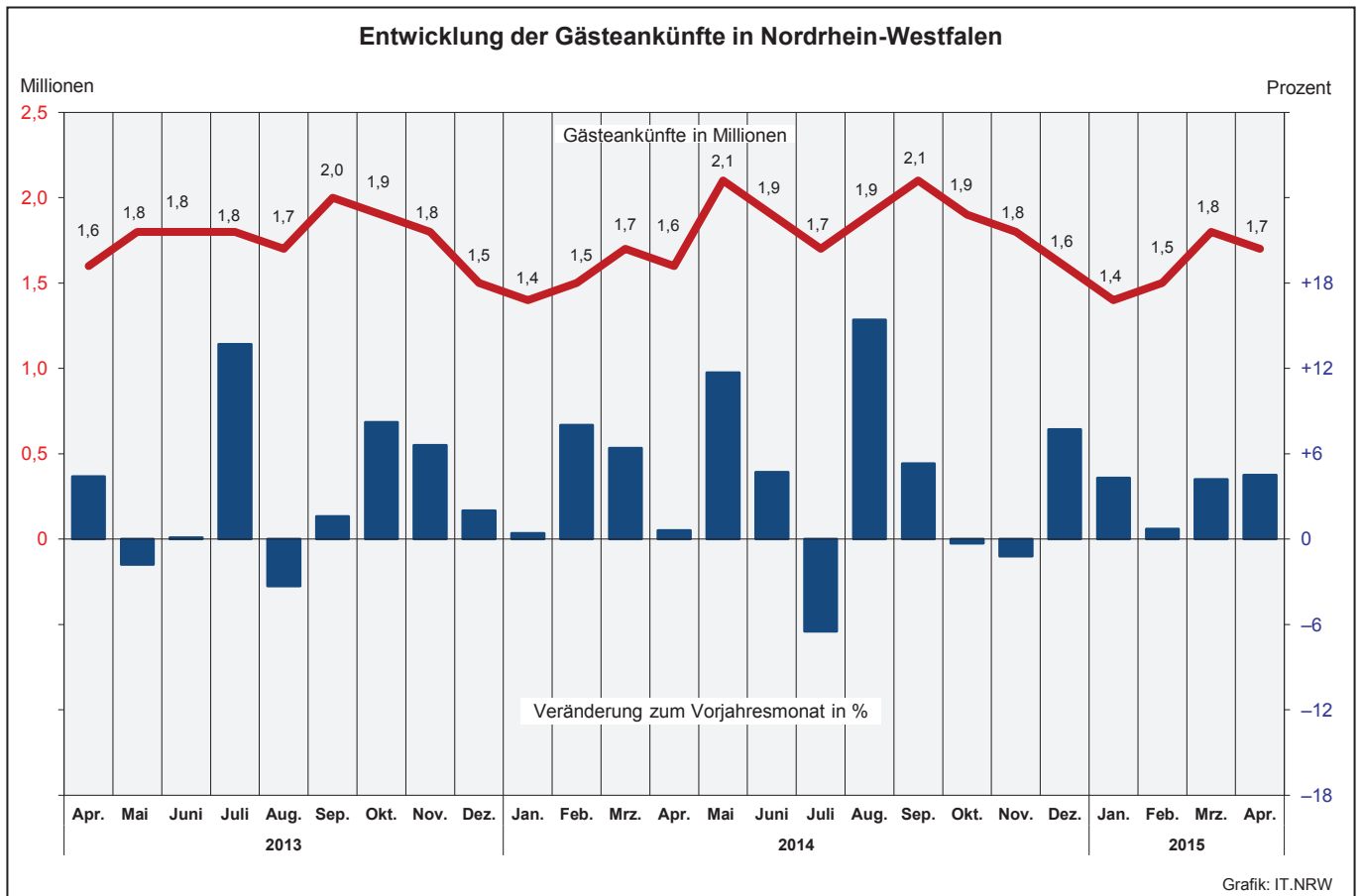
Die Rechtsgrundlage dieser Erhebung ist das „Gesetz zur Neuordnung der Statistik über die Beherbergung im Reiseverkehr (Beherbergungsstatistikgesetz – BeherbStatG) vom 22. Mai 2002“ (BGBl. I S. 1642), zuletzt geändert durch Artikel 1 des Gesetzes vom 23. November 2011 (BGBl. I S. 2298). Nach § 3 (I) dieses Gesetzes werden nur Beherbergungsbetriebe in die Erhebung einbezogen, die zehn und mehr Schlafgelegenheiten bzw. bei Campingplätzen zehn und mehr Stellplätze aufweisen.

Darstellung der Ergebnisse

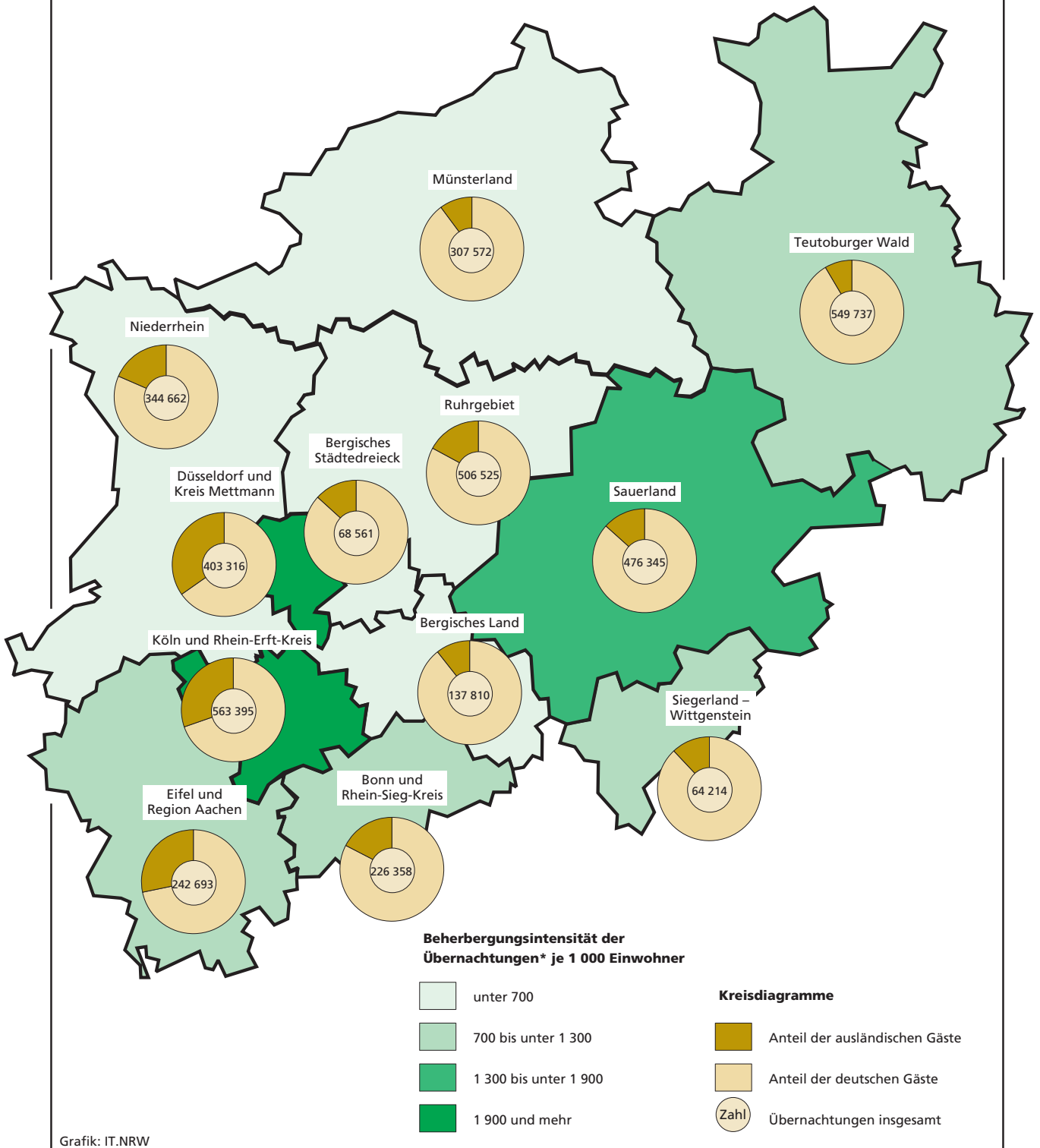
Die vorliegenden Monatsergebnisse enthalten vorläufige Zahlen. In der Regel weichen aber die endgültigen Ergebnisse nur geringfügig davon ab. In den aufsummierten Teiljahresergebnissen im zweiten Teil des Berichtes fließen jeweils nachträgliche Meldungen von Beherbergungsbetrieben ein, so dass diese Ergebnisse im Laufes des Jahres beständiger werden.

Zurzeit gibt es in Nordrhein-Westfalen zwei Gemeinden (von 396), die keine Beherbergungsstätte mit zehn und mehr Betten haben. Sie werden in der Erhebung nicht berücksichtigt.

Die Zahl der prädikatisierten Orte in Nordrhein-Westfalen beträgt zurzeit 72. Darunter befinden sich 10 Mineral-, Moor-, Sole- und Thermalbäder, 4 Heilklimatische Kurorte, 7 Kneippkurorte, 5 Kneippheilbäder, 16 Luftkurorte und 30 Erholungsorte. Eine Übersicht der Lage dieser Orte finden Sie am Ende des Berichtes.



Übernachtungen in NRW je 1 000 Einwohner nach Reisegebieten sowie Anteil der deutschen und ausländischen Gäste im April 2015



*) April 2015

1. Entwicklung der Ankünfte und Übernachtungen

| Zeitraum | Ankünfte | | Übernachtungen | | Ankünfte | | Übernachtungen | | |
|----------|-------------|---------------------|----------------|---------------------|---------------------------------------|---------------------|----------------|---------------------|-------|
| | aller Gäste | ausländischer Gäste | aller Gäste | ausländischer Gäste | aller Gäste | ausländischer Gäste | aller Gäste | ausländischer Gäste | |
| | Anzahl | | | | Veränderungen zum Vorjahresmonat in % | | | | |
| 2013 | Januar | 1 352 456 | 310 414 | 3 112 117 | 663 015 | +2,4 | +6,7 | +2,1 | +3,4 |
| | Februar | 1 381 511 | 299 952 | 3 135 770 | 648 221 | -2,2 | +3,0 | -2,0 | -0,6 |
| | März | 1 594 399 | 349 417 | 3 666 816 | 736 761 | -6,8 | -3,9 | -3,9 | -6,2 |
| | April | 1 627 661 | 337 163 | 3 585 819 | 658 651 | +4,4 | +3,8 | -0,3 | -1,5 |
| | Mai | 1 836 173 | 380 636 | 4 097 457 | 780 066 | -1,8 | -9,3 | -5,2 | -17,1 |
| | Juni | 1 842 090 | 356 211 | 4 085 779 | 732 704 | +0,1 | +3,3 | +0,8 | +2,8 |
| | Juli | 1 840 170 | 416 562 | 4 316 724 | 910 547 | +13,7 | +11,0 | +8,0 | +5,1 |
| | August | 1 685 182 | 409 620 | 4 174 569 | 940 489 | -3,3 | +7,3 | -0,4 | +6,1 |
| | September | 1 989 292 | 430 891 | 4 361 514 | 890 438 | +1,6 | +6,4 | +0,3 | +6,3 |
| | Oktober | 1 933 918 | 462 110 | 4 509 390 | 1 002 899 | +8,2 | +21,3 | +11,5 | +28,4 |
| | November | 1 814 526 | 395 327 | 3 872 863 | 792 758 | +6,6 | +11,9 | +7,3 | +13,8 |
| | Dezember | 1 474 761 | 393 697 | 3 222 566 | 755 617 | +2,0 | +7,8 | +1,1 | +2,0 |
| 2014 | Januar | 1 358 354 | 314 082 | 3 100 914 | 656 229 | +0,4 | +1,2 | -0,4 | -1,0 |
| | Februar | 1 492 043 | 333 815 | 3 312 128 | 724 760 | +8,0 | +11,3 | +5,6 | +11,8 |
| | März | 1 696 802 | 370 677 | 3 771 845 | 775 238 | +6,4 | +6,1 | +2,9 | +5,2 |
| | April | 1 637 827 | 364 238 | 3 828 911 | 756 020 | +0,6 | +8,0 | +6,8 | +14,8 |
| | Mai | 2 050 353 | 458 392 | 4 556 675 | 972 486 | +11,7 | +20,4 | +11,2 | +24,7 |
| | Juni | 1 929 076 | 380 270 | 4 247 650 | 784 361 | +4,7 | +6,8 | +4,0 | +7,1 |
| | Juli | 1 720 016 | 412 817 | 4 197 623 | 955 490 | -6,5 | -0,9 | -2,8 | +4,9 |
| | August | 1 945 541 | 466 762 | 4 604 707 | 1 046 950 | +15,4 | +14,0 | +10,3 | +11,3 |
| | September | 2 094 153 | 440 499 | 4 552 246 | 897 017 | +5,3 | +2,2 | +4,4 | +0,7 |
| | Oktober | 1 928 926 | 404 385 | 4 414 432 | 849 695 | -0,3 | -12,5 | -2,1 | -15,3 |
| | November | 1 792 665 | 375 016 | 3 873 420 | 769 166 | -1,2 | -5,1 | - | -3,0 |
| | Dezember | 1 588 555 | 422 050 | 3 463 840 | 848 794 | +7,7 | +7,2 | +7,5 | +12,3 |
| 2015 | Januar | 1 416 600 | 314 576 | 3 214 560 | 663 832 | +4,3 | +0,2 | +3,7 | +1,2 |
| | Februar | 1 501 820 | 336 520 | 3 406 743 | 755 596 | +0,7 | +0,8 | +2,9 | +4,3 |
| | März | 1 768 387 | 378 514 | 3 932 274 | 792 289 | +4,2 | +2,1 | +4,3 | +2,2 |
| | April | 1 712 278 | 359 695 | 3 891 188 | 742 370 | +4,5 | -1,2 | +1,6 | -1,8 |
| | Mai | ... | ... | ... | ... | ... | ... | ... | ... |
| | Juni | ... | ... | ... | ... | ... | ... | ... | ... |
| | Juli | ... | ... | ... | ... | ... | ... | ... | ... |
| | August | ... | ... | ... | ... | ... | ... | ... | ... |
| | September | ... | ... | ... | ... | ... | ... | ... | ... |
| | Oktober | ... | ... | ... | ... | ... | ... | ... | ... |
| | November | ... | ... | ... | ... | ... | ... | ... | ... |
| | Dezember | ... | ... | ... | ... | ... | ... | ... | ... |

2.1 Kapazität und Leistung der Beherbergungsstätten nach Verwaltungsbezirken

April 2015

| Amtliche Schlüsselnummer | Verwaltungsbezirk | Betriebe | | Betten | | | Mittlere Aufenthaltsdauer ³⁾ | |
|--------------------------|----------------------------|------------|---------------------------|---------------|---------------------------|-----------------------------------|-----------------------------------------|---------------------|
| | | geöffnete | Veränderung ¹⁾ | angebotene | Veränderung ¹⁾ | mittlere Auslastung ²⁾ | aller Gäste | ausländischer Gäste |
| | Kreisfreie Städte | | | | | | | |
| 111 000 | Düsseldorf | 228 | -0,4 | 26 097 | +3,2 | 42,5 | 1,6 | 1,8 |
| 112 000 | Duisburg | 51 | -1,9 | 3 299 | -1,7 | 38,9 | 2,2 | 1,9 |
| 113 000 | Essen | 99 | -2,0 | 9 050 | -0,3 | 43,0 | 2,1 | 2,3 |
| 114 000 | Krefeld | 24 | +14,3 | 1 780 | +11,5 | 34,3 | 1,9 | 1,9 |
| 116 000 | Mönchengladbach | 34 | +3,0 | 2 301 | +12,1 | 35,6 | 1,8 | 1,9 |
| 117 000 | Mülheim an der Ruhr | 29 | -6,5 | 1 430 | -2,9 | 26,2 | 1,9 | 2,2 |
| 119 000 | Oberhausen | 23 | -8,0 | 2 454 | -1,6 | 50,6 | 2,1 | 1,6 |
| 120 000 | Remscheid | 18 | -5,3 | 873 | -0,8 | 33,6 | 2,0 | 2,0 |
| 122 000 | Solingen | 20 | -9,1 | 1 086 | -1,6 | 29,8 | 2,1 | 2,0 |
| 124 000 | Wuppertal | 44 | -6,4 | 3 551 | +0,6 | 46,8 | 2,7 | 2,2 |
| | Kreis Kleve | 133 | -4,3 | 5 510 | -5,9 | 34,1 | 2,1 | 1,8 |
| 154 004 | Bedburg-Hau | 5 | - | 89 | -2,2 | 26,6 | 2,1 | 4,6 |
| 154 008 | Emmerich am Rhein, Stadt | 15 | -6,3 | 305 | -1,0 | 27,2 | 1,8 | 1,9 |
| 154 012 | Geldern, Stadt | 9 | -25,0 | 422 | -16,6 | 60,8 | 3,7 | 2,3 |
| 154 016 | Goch, Stadt | 11 | - | 448 | +0,2 | 30,5 | 2,1 | 2,2 |
| 154 020 | Issum | 3 | - | 32 | - | 50,0 | 3,4 | 4,9 |
| 154 024 | Kalkar, Stadt | 8 | -11,1 | 1 185 | -2,8 | 28,8 | 1,9 | 1,6 |
| 154 028 | Kerken | 3 | - | 75 | +2,7 | 20,9 | 1,6 | 1,4 |
| 154 032 | Kevelaer, Stadt | 21 | - | 767 | -1,0 | 24,3 | 1,8 | 1,8 |
| 154 036 | Kleve, Stadt | 12 | -7,7 | 688 | -24,3 | 38,8 | 1,9 | 2,1 |
| 154 040 | Kranenburg | 7 | - | 307 | - | 52,1 | 2,8 | 2,4 |
| 154 044 | Rees, Stadt | 10 | - | 226 | - | 35,8 | 2,6 | 3,9 |
| 154 048 | Rheurdt | 6 | - | 145 | - | 30,3 | 2,2 | 1,5 |
| 154 052 | Straelen, Stadt | 6 | -14,3 | 178 | -42,2 | 27,3 | 1,6 | 1,6 |
| 154 056 | Udem | 3 | -25,0 | 164 | - | 53,3 | 3,7 | 5,4 |
| 154 060 | Wachtendonk | 7 | +16,7 | 132 | +26,9 | 18,3 | 2,1 | 1,2 |
| 154 064 | Weeze | 7 | +16,7 | 347 | +42,8 | 29,7 | 1,2 | 1,1 |
| | Kreis Mettmann | 102 | - | 7 112 | -0,7 | 34,2 | 1,8 | 1,9 |
| 158 004 | Erkrath, Stadt | 5 | - | 271 | +2,3 | 33,3 | 1,7 | 1,7 |
| 158 008 | Haan, Stadt | 6 | -14,3 | 645 | -4,3 | 42,1 | 2,6 | 2,4 |
| 158 012 | Heiligenhaus, Stadt | 4 | - | 232 | - | . | . | . |
| 158 016 | Hilden, Stadt | 13 | - | 1 007 | +0,3 | 32,9 | 2,2 | 2,3 |
| 158 020 | Langenfeld (Rhld.), Stadt | 12 | - | 458 | +0,2 | 29,0 | 1,9 | 1,8 |
| 158 024 | Mettmann, Stadt | 7 | - | 972 | -0,2 | 30,3 | 1,7 | 1,9 |
| 158 026 | Monheim am Rhein, Stadt | 7 | +16,7 | 406 | +6,0 | 40,7 | 2,0 | 2,1 |
| 158 028 | Ratingen, Stadt | 32 | - | 2 525 | -1,4 | 34,7 | 1,6 | 1,6 |
| 158 032 | Velbert, Stadt | 13 | - | 530 | -2,4 | 37,5 | 2,1 | 3,1 |
| 158 036 | Wülfrath, Stadt | 3 | - | 66 | -1,5 | . | . | . |
| | Rhein-Kreis Neuss | 94 | -1,1 | 6 468 | +0,8 | 37,6 | 2,3 | 1,7 |
| 162 004 | Dormagen, Stadt | 19 | - | 755 | +5,9 | 41,3 | 4,4 | 2,8 |
| 162 008 | Grevenbroich, Stadt | 10 | -9,1 | 564 | -1,6 | 26,0 | 2,0 | 1,7 |
| 162 012 | Jüchen | 2 | -33,3 | 75 | -16,7 | . | . | . |
| 162 016 | Kaarst, Stadt | 8 | - | 568 | -0,2 | 38,4 | 1,6 | 1,8 |
| 162 020 | Korschenbroich, Stadt | 6 | - | 318 | -0,3 | . | . | . |
| 162 022 | Meerbusch, Stadt | 19 | +5,6 | 895 | +3,7 | 52,4 | 5,2 | 3,5 |
| 162 024 | Neuss, Stadt | 25 | +4,2 | 3 196 | +0,5 | 31,8 | 1,6 | 1,4 |
| 162 028 | Rommerskirchen | 5 | -16,7 | 97 | -14,2 | 14,9 | 2,2 | 2,1 |
| | Kreis Viersen | 75 | -1,3 | 2 772 | +0,9 | 34,7 | 2,2 | 2,2 |
| 166 004 | Brüggen | 9 | - | 327 | +0,6 | 22,2 | 2,1 | 1,7 |
| 166 008 | Grefrath | 4 | - | 207 | - | 30,0 | 2,3 | 1,5 |
| 166 012 | Kempfen, Stadt | 7 | - | 283 | +1,1 | 29,7 | 2,8 | 3,8 |
| 166 016 | Nettetal, Stadt | 14 | -6,7 | 862 | -0,8 | 43,8 | 2,3 | 2,4 |
| 166 020 | Niederkrüchten | 12 | - | 91 | - | 29,3 | 2,5 | 2,7 |
| 166 024 | Schwalmtal | 3 | - | 51 | - | 28,5 | 1,2 | 1,1 |
| 166 028 | Tönisvorst, Stadt | 6 | +20,0 | 158 | +29,5 | 39,6 | 3,6 | 1,2 |
| 166 032 | Viersen, Stadt | 9 | -10,0 | 219 | -7,2 | 25,2 | 1,8 | 2,0 |
| 166 036 | Willich, Stadt | 11 | - | 574 | +1,4 | 35,9 | 1,9 | 1,9 |
| | Kreis Wesel | 104 | -2,8 | 4 442 | -2,9 | 34,9 | 1,9 | 2,0 |
| 170 004 | Alpen | 4 | - | 55 | +22,2 | . | . | . |
| 170 008 | Dinslaken, Stadt | 11 | +10,0 | 367 | +0,8 | 27,4 | 1,8 | 2,0 |
| 170 012 | Hamminkeln, Stadt | 7 | -22,2 | 290 | -25,3 | 26,9 | 1,9 | 1,7 |
| 170 016 | Hünxe | 5 | - | 115 | +3,6 | 15,9 | 1,7 | 1,3 |
| 170 020 | Kamp-Lintfort, Stadt | 5 | -16,7 | 220 | -10,2 | 37,3 | 1,7 | 1,7 |

1) Veränderung gegenüber dem Vorjahresmonat in % - 2) mittlere Auslastung = (Übernachtungen / angebotene Bettentage) * 100 - 3) mittlere Aufenthaltsdauer (in Tagen) = Übernachtungen / Ankünfte

Noch: 2.1 Kapazität und Leistung der Beherbergungsstätten nach Verwaltungsbezirken

April 2015

| Amtliche Schlüsselnummer | Verwaltungsbezirk | Ankünfte | | | | Übernachtungen | | | |
|--------------------------|----------------------------|----------------|---------------------------|---------------------|---------------------------|----------------|---------------------------|---------------------|---------------------------|
| | | aller Gäste | Veränderung ¹⁾ | ausländischer Gäste | Veränderung ¹⁾ | aller Gäste | Veränderung ¹⁾ | ausländischer Gäste | Veränderung ¹⁾ |
| | Kreisfreie Städte | | | | | | | | |
| 111 000 | Düsseldorf | 202 646 | +6,1 | 69 870 | -9,2 | 330 488 | -0,6 | 122 998 | -15,8 |
| 112 000 | Duisburg | 17 169 | +0,5 | 2 963 | +1,9 | 38 454 | -1,9 | 5 623 | -11,8 |
| 113 000 | Essen | 54 511 | +11,6 | 12 385 | +44,6 | 117 083 | +12,1 | 27 987 | +58,5 |
| 114 000 | Krefeld | 9 488 | +0,5 | 2 184 | -24,2 | 18 225 | +3,2 | 4 211 | -24,8 |
| 116 000 | Mönchengladbach | 13 973 | +23,6 | 3 265 | +21,2 | 24 569 | +18,6 | 6 051 | +14,7 |
| 117 000 | Mülheim an der Ruhr | 6 386 | -8,9 | 889 | -17,5 | 11 827 | -3,6 | 1 951 | -23,6 |
| 119 000 | Oberhausen | 17 618 | +3,5 | 3 671 | -7,0 | 37 477 | -1,0 | 5 753 | -13,8 |
| 120 000 | Remscheid | 4 496 | -11,1 | 956 | -13,7 | 8 793 | -5,0 | 1 886 | -9,4 |
| 122 000 | Solingen | 4 632 | -8,6 | 576 | -17,5 | 9 864 | +0,6 | 1 152 | -34,4 |
| 124 000 | Wuppertal | 18 685 | +5,4 | 2 713 | -0,9 | 49 904 | +12,1 | 6 049 | -3,1 |
| 154 000 | Kreis Kleve | 36 171 | +3,0 | 9 447 | +10,9 | 76 461 | -4,4 | 17 307 | +1,4 |
| 154 004 | Bedburg-Hau | 435 | -13,5 | 89 | -22,6 | 900 | -4,3 | 407 | -6,2 |
| 154 008 | Emmerich am Rhein, Stadt | 1 261 | -26,6 | 322 | -30,0 | 2 219 | -33,7 | 600 | -43,1 |
| 154 012 | Geldern, Stadt | 2 617 | -21,0 | 280 | -36,1 | 9 713 | -6,6 | 632 | -37,3 |
| 154 016 | Goch, Stadt | 3 824 | -7,1 | 929 | -3,9 | 8 180 | -7,6 | 2 010 | +6,0 |
| 154 020 | Issum | 207 | -20,1 | 99 | -10,0 | 701 | +19,8 | 488 | +73,0 |
| 154 024 | Kalkar, Stadt | 7 492 | +5,3 | 3 098 | +3,4 | 14 272 | +1,5 | 4 974 | -4,3 |
| 154 028 | Kerken | 490 | +26,6 | 69 | +25,5 | 800 | +18,3 | 94 | -56,1 |
| 154 032 | Kevelaer, Stadt | 5 523 | -1,4 | 1 150 | -1,5 | 10 216 | -4,9 | 2 080 | +23,4 |
| 154 036 | Kleve, Stadt | 4 833 | +12,3 | 930 | +5,7 | 9 250 | -11,8 | 1 973 | +12,7 |
| 154 040 | Kranenburg | 1 883 | -6,6 | 514 | -31,8 | 5 237 | -3,0 | 1 236 | -29,0 |
| 154 044 | Rees, Stadt | 1 676 | +27,3 | 189 | +43,2 | 4 391 | +36,2 | 740 | +159,6 |
| 154 048 | Rheurdt | 729 | +14,1 | 58 | +70,6 | 1 600 | +7,0 | 88 | +63,0 |
| 154 052 | Straelen, Stadt | 1 081 | -24,2 | 108 | -14,3 | 1 700 | -42,2 | 171 | -23,0 |
| 154 056 | Uedem | 700 | -29,6 | 17 | -63,8 | 2 620 | -7,6 | 92 | -5,2 |
| 154 060 | Wachtendonk | 698 | -23,4 | 88 | -16,2 | 1 494 | -14,4 | 104 | -17,5 |
| 154 064 | Weeze | 2 722 | +443,3 | 1 507 | x | 3 168 | +40,5 | 1 618 | +59,1 |
| 158 000 | Kreis Mettmann | 39 534 | +0,1 | 8 922 | -21,5 | 72 828 | -3,4 | 17 091 | -21,7 |
| 158 004 | Erkrath, Stadt | 1 639 | -4,6 | 341 | -3,9 | 2 708 | -12,0 | 592 | -11,1 |
| 158 008 | Haan, Stadt | 3 148 | +40,2 | 314 | -27,6 | 8 139 | +8,9 | 743 | -33,7 |
| 158 012 | Heiligenhaus, Stadt | . | . | . | . | . | . | . | . |
| 158 016 | Hilden, Stadt | 4 610 | +5,6 | 812 | -16,5 | 9 938 | -1,5 | 1 882 | -15,6 |
| 158 020 | Langenfeld (Rhld.), Stadt | 2 036 | +8,7 | 282 | -21,7 | 3 814 | +14,7 | 500 | -41,2 |
| 158 024 | Mettmann, Stadt | 5 264 | -15,6 | 972 | -42,9 | 8 841 | -20,0 | 1 894 | -44,4 |
| 158 026 | Monheim am Rhein, Stadt | 2 506 | -0,5 | 1 128 | +104,3 | 5 030 | +25,3 | 2 423 | +133,4 |
| 158 028 | Ratingen, Stadt | 16 443 | -1,9 | 4 410 | -29,5 | 26 282 | -6,6 | 7 046 | -32,5 |
| 158 032 | Velbert, Stadt | 2 777 | -4,5 | 451 | -14,3 | 5 960 | -6,5 | 1 385 | -13,9 |
| 158 036 | Wülfrath, Stadt | . | . | . | . | . | . | . | . |
| 162 000 | Rhein-Kreis Neuss | 31 434 | -1,3 | 7 679 | -23,7 | 73 397 | -5,0 | 13 243 | -28,7 |
| 162 004 | Dormagen, Stadt | 2 148 | -8,8 | 432 | -4,2 | 9 372 | -3,7 | 1 219 | -18,6 |
| 162 008 | Grevenbroich, Stadt | 2 254 | -8,5 | 526 | -48,2 | 4 405 | -26,2 | 888 | -60,2 |
| 162 012 | Jüchen | . | . | . | . | . | . | . | . |
| 162 016 | Kaarst, Stadt | 4 183 | +8,0 | 876 | -21,9 | 6 543 | -25,4 | 1 572 | -45,4 |
| 162 020 | Korschenbroich, Stadt | . | . | . | . | . | . | . | . |
| 162 022 | Meerbusch, Stadt | 2 761 | +9,3 | 587 | +52,9 | 14 398 | +14,6 | 2 031 | +49,9 |
| 162 024 | Neuss, Stadt | 19 040 | -1,8 | 5 016 | -25,7 | 30 481 | -3,9 | 7 045 | -29,4 |
| 162 028 | Rommerskirchen | 196 | +14,6 | 58 | +1,8 | 434 | -17,6 | 122 | - |
| 166 000 | Kreis Viersen | 14 281 | -2,8 | 1 747 | -41,4 | 32 008 | +0,8 | 3 812 | -29,8 |
| 166 004 | Brüggen | 1 615 | +37,8 | 254 | -31,9 | 3 395 | +4,0 | 436 | -47,5 |
| 166 008 | Grefrath | 866 | -17,7 | 36 | -44,6 | 2 028 | -22,0 | 54 | -63,5 |
| 166 012 | Kempen, Stadt | 1 287 | +84,6 | 150 | -3,8 | 3 566 | +10,9 | 573 | +29,6 |
| 166 016 | Nettetal, Stadt | 4 926 | -2,8 | 469 | +27,1 | 11 326 | +10,7 | 1 110 | +36,5 |
| 166 020 | Niederkrüchten | 610 | +13,0 | 75 | - | 1 533 | -2,5 | 201 | -20,9 |
| 166 024 | Schwalmtal | 354 | +4,7 | 33 | -13,2 | 436 | +4,3 | 35 | -12,5 |
| 166 028 | Tönisvorst, Stadt | 516 | +32,0 | 18 | -75,3 | 1 879 | -1,1 | 22 | -87,4 |
| 166 032 | Viersen, Stadt | 930 | -2,7 | 122 | -22,8 | 1 655 | -7,6 | 238 | -40,9 |
| 166 036 | Willich, Stadt | 3 177 | -29,1 | 590 | -64,7 | 6 190 | -8,4 | 1 143 | -50,8 |
| 170 000 | Kreis Wesel | 32 454 | -6,2 | 4 763 | -4,9 | 60 670 | -9,2 | 9 530 | -3,9 |
| 170 004 | Alpen | . | . | . | . | . | . | . | . |
| 170 008 | Dinslaken, Stadt | 1 657 | +4,5 | 232 | -8,7 | 3 022 | -12,8 | 462 | -28,3 |
| 170 012 | Hamminkeln, Stadt | 1 521 | +29,0 | 63 | +110,0 | 2 946 | +13,8 | 105 | +43,8 |
| 170 016 | Hünxe | 514 | -8,2 | 99 | -18,9 | 859 | -6,3 | 124 | -39,5 |
| 170 020 | Kamp-Lintfort, Stadt | 1 431 | +9,5 | 96 | -23,2 | 2 465 | -7,5 | 161 | -23,0 |

Anmerkungen Seite 9

Noch: 2.1 Kapazität und Leistung der Beherbergungsstätten nach Verwaltungsbezirken

April 2015

| Amtliche Schlüsselnummer | Verwaltungsbezirk | Betriebe | | Betten | | | Mittlere Aufenthaltsdauer ³⁾ | |
|--------------------------|-----------------------------|--------------|---------------------------|---------------|---------------------------|-----------------------------------|-----------------------------------------|---------------------|
| | | geöffnete | Veränderung ¹⁾ | angebotene | Veränderung ¹⁾ | mittlere Auslastung ²⁾ | aller Gäste | ausländischer Gäste |
| | Noch: Kreis Wesel | | | | | | | |
| 170 024 | Moers, Stadt | 14 | – | 749 | –0,9 | 37,6 | 1,6 | 1,8 |
| 170 028 | Neukirchen-Vluyn, Stadt | 3 | – | 210 | – | 32,4 | 1,7 | 1,9 |
| 170 032 | Rheinberg, Stadt | 6 | – | 162 | +31,7 | 24,8 | 1,8 | 1,7 |
| 170 036 | Schermbek | 9 | –10,0 | 485 | –8,1 | 29,2 | 1,7 | 1,8 |
| 170 040 | Sonsbeck | 6 | – | 140 | +1,4 | 18,9 | 3,9 | 2,3 |
| 170 044 | Voerde (Niederrhein), Stadt | 3 | –25,0 | 142 | –17,9 | . | . | . |
| 170 048 | Wesel, Stadt | 14 | – | 817 | +0,2 | 43,4 | 1,8 | 2,4 |
| 170 052 | Xanten, Stadt | 17 | +6,3 | 690 | +1,9 | 44,5 | 2,0 | 1,7 |
| 100 000 | Reg.-Bez. Düsseldorf | 1 078 | –1,9 | 78 225 | +0,8 | 39,4 | 1,9 | 1,9 |
| | Kreisfreie Städte | | | | | | | |
| 314 000 | Bonn | 99 | –3,9 | 8 651 | –1,2 | 45,9 | 1,9 | 2,1 |
| 315 000 | Köln | 293 | –4,2 | 32 083 | –0,8 | 47,8 | 1,7 | 1,9 |
| 316 000 | Leverkusen | 21 | +10,5 | 1 551 | +1,8 | 44,6 | 1,8 | 1,9 |
| | Städteregion Aachen | 187 | –1,6 | 9 364 | –0,8 | 40,8 | 2,1 | 2,0 |
| 334 002 | Aachen, kreisfreie Stadt | 67 | –1,5 | 5 283 | –1,0 | 45,7 | 2,0 | 1,9 |
| 334 004 | Alsdorf, Stadt | 4 | +33,3 | 117 | +14,7 | 50,7 | 2,4 | 3,5 |
| 334 008 | Baesweiler, Stadt | 4 | – | 114 | – | 28,8 | 1,9 | 3,5 |
| 334 012 | Eschweiler, Stadt | 13 | – | 271 | –3,6 | 40,1 | 1,8 | 1,8 |
| 334 016 | Herzogenrath, Stadt | 5 | – | 144 | – | 42,1 | 2,3 | 10,5 |
| 334 020 | Monschau, Stadt | 40 | –2,4 | 1 216 | –1,9 | 30,9 | 1,9 | 1,6 |
| 334 024 | Roetgen | 7 | – | 148 | +0,7 | 26,1 | 2,1 | 1,5 |
| 334 028 | Simmerath | 31 | –6,1 | 1 352 | –1,1 | 34,9 | 2,9 | 2,5 |
| 334 032 | Stolberg (Rhld.), Stadt | 9 | – | 383 | +3,0 | 28,3 | 2,1 | 2,1 |
| 334 036 | Würselen, Stadt | 7 | – | 336 | – | 43,8 | 2,0 | 1,9 |
| 358 000 | Kreis Düren | 92 | –2,1 | 4 144 | +2,2 | 31,4 | 2,9 | 5,8 |
| 358 004 | Aldenhoven | 3 | – | 40 | – | 12,9 | 2,4 | – |
| 358 008 | Düren, Stadt | 14 | – | 730 | –0,9 | 28,5 | 1,7 | 1,6 |
| 358 012 | Heimbach, Stadt | 24 | –4,0 | 1 622 | –0,9 | 37,3 | 7,2 | 13,6 |
| 358 016 | Hürtgenwald | 8 | – | 305 | –1,0 | 33,1 | 2,3 | 2,2 |
| 358 020 | Inden | 2 | – | 50 | – | . | . | . |
| 358 024 | Jülich, Stadt | 9 | – | 454 | +39,7 | 30,9 | 2,0 | 2,2 |
| 358 028 | Kreuzau | 5 | –16,7 | 126 | –14,9 | 19,4 | 2,0 | 2,7 |
| 358 032 | Langerwehe | 1 | – | 10 | – | . | . | . |
| 358 036 | Linnich, Stadt | 3 | – | 51 | – | 21,7 | 1,6 | 2,1 |
| 358 040 | Merzenich | 1 | –50,0 | 22 | –31,3 | . | . | . |
| 358 044 | Nideggen, Stadt | 18 | +5,9 | 637 | +2,9 | 24,1 | 2,2 | 1,8 |
| 358 048 | Niederzier | 3 | – | 70 | – | 27,0 | 1,9 | 1,5 |
| 358 052 | Nörvenich | 1 | – | 27 | –6,9 | . | . | . |
| 358 056 | Titz | – | – | – | – | – | – | – |
| 358 060 | Vettweiß | – | – | – | – | – | – | – |
| 362 000 | Rhein-Erft-Kreis | 120 | –5,5 | 7 428 | –2,6 | 43,6 | 2,9 | 2,8 |
| 362 004 | Bedburg, Stadt | 5 | – | 162 | – | 28,8 | 1,6 | 1,9 |
| 362 008 | Bergheim, Stadt | 18 | – | 540 | +9,3 | 43,4 | 4,9 | 17,8 |
| 362 012 | Brühl, Stadt | 20 | –9,1 | 2 557 | –5,8 | 46,6 | 2,7 | 1,6 |
| 362 016 | Elsdorf, Stadt | 4 | – | 88 | – | 20,1 | 1,9 | 2,0 |
| 362 020 | Erfstadt, Stadt | 12 | – | 267 | +7,7 | 18,1 | 1,9 | 2,7 |
| 362 024 | Frechen, Stadt | 10 | –9,1 | 812 | –2,5 | 34,8 | 1,7 | 1,7 |
| 362 028 | Hürth, Stadt | 16 | – | 1 380 | +4,3 | 64,3 | 5,0 | 5,1 |
| 362 032 | Kerpen, Stadt | 15 | –6,3 | 784 | –0,8 | 32,6 | 2,6 | 2,2 |
| 362 036 | Pulheim, Stadt | 13 | –13,3 | 511 | –4,5 | 32,4 | 2,1 | 2,4 |
| 362 040 | Wesseling, Stadt | 7 | –12,5 | 327 | –25,2 | 32,7 | 2,3 | 1,9 |
| 366 000 | Kreis Euskirchen | 155 | –4,3 | 6 519 | +3,7 | 38,7 | 2,9 | 3,1 |
| 366 004 | Bad Münstereifel, Stadt | 24 | –4,0 | 806 | –3,7 | 36,3 | 2,1 | 1,7 |
| 366 008 | Blankenheim | 22 | – | 682 | +1,9 | 35,3 | 2,7 | 1,6 |
| 366 012 | Dahlem | 13 | –13,3 | 1 042 | –0,7 | 62,4 | 3,1 | 3,4 |
| 366 016 | Euskirchen, Stadt | 13 | – | 577 | –0,2 | 35,9 | 2,2 | 2,8 |
| 366 020 | Hellenthal | 25 | – | 640 | –0,9 | 32,3 | 2,6 | 2,0 |
| 366 024 | Kall | 12 | – | 667 | +65,5 | 19,2 | 2,6 | 1,7 |
| 366 028 | Mechernich, Stadt | 9 | –18,2 | 182 | –20,9 | . | . | . |
| 366 032 | Nettersheim | 12 | – | 627 | +1,0 | 60,4 | 6,0 | 4,2 |
| 366 036 | Schleiden, Stadt | 19 | +5,6 | 1 162 | +7,5 | 25,1 | 2,6 | 3,1 |
| 366 040 | Weilerswist | 1 | –50,0 | 18 | –35,7 | . | . | . |
| 366 044 | Zülpich, Stadt | 5 | –28,6 | 116 | –21,1 | 57,7 | 6,2 | 1,2 |

Anmerkungen Seite 9

Noch: 2.1 Kapazität und Leistung der Beherbergungsstätten nach Verwaltungsbezirken

April 2015

| Amtliche Schlüsselnummer | Verwaltungsbezirk | Ankünfte | | | | Übernachtungen | | | |
|--------------------------|-----------------------------|----------------|---------------------------|---------------------|---------------------------|----------------|---------------------------|---------------------|---------------------------|
| | | aller Gäste | Veränderung ¹⁾ | ausländischer Gäste | Veränderung ¹⁾ | aller Gäste | Veränderung ¹⁾ | ausländischer Gäste | Veränderung ¹⁾ |
| | Noch: Kreis Wesel | | | | | | | | |
| 170 024 | Moers, Stadt | 5 184 | +14,6 | 1 391 | +13,2 | 8 455 | +4,4 | 2 527 | +9,0 |
| 170 028 | Neukirchen-Vluyn, Stadt | 1 237 | -1,6 | 63 | -30,8 | 2 042 | +17,9 | 119 | -29,2 |
| 170 032 | Rheinberg, Stadt | 663 | +54,2 | 100 | +334,8 | 1 206 | +39,6 | 172 | +177,4 |
| 170 036 | Schermbek | 2 573 | -8,3 | 362 | -27,2 | 4 252 | -11,4 | 662 | -11,0 |
| 170 040 | Sonsbeck | 1 096 | +1,8 | 62 | +1,6 | 4 293 | +4,9 | 140 | -9,1 |
| 170 044 | Voerde (Niederrhein), Stadt | . | . | . | . | . | . | . | . |
| 170 048 | Wesel, Stadt | 9 135 | -24,4 | 1 557 | -9,0 | 16 317 | -25,5 | 3 727 | +7,3 |
| 170 052 | Xanten, Stadt | 6 714 | -6,3 | 607 | -26,9 | 13 213 | -7,6 | 1 046 | -41,6 |
| 100 000 | Reg.-Bez. Düsseldorf | 503 478 | +3,7 | 132 030 | -6,7 | 962 048 | +0,3 | 244 644 | -10,4 |
| | Kreisfreie Städte | | | | | | | | |
| 314 000 | Bonn | 63 803 | +11,2 | 11 681 | +5,0 | 119 663 | +8,1 | 24 938 | +1,9 |
| 315 000 | Köln | 267 891 | +6,3 | 80 803 | +7,3 | 465 072 | +5,5 | 152 350 | +8,2 |
| 316 000 | Leverkusen | 11 587 | +13,1 | 3 183 | -2,7 | 20 745 | +10,9 | 5 951 | -1,2 |
| | Städteregion Aachen | 57 302 | +0,8 | 17 353 | +1,2 | 117 933 | -1,8 | 34 357 | +3,9 |
| 334 002 | Aachen, kreisfreie Stadt | 37 687 | -0,8 | 11 013 | -5,1 | 74 749 | -2,9 | 21 466 | -3,0 |
| 334 004 | Alsdorf, Stadt | 741 | +74,4 | 86 | +41,0 | 1 780 | +69,8 | 305 | +169,9 |
| 334 008 | Baesweiler, Stadt | 509 | +3,9 | 98 | +1,0 | 984 | +28,6 | 341 | +48,9 |
| 334 012 | Eschweiler, Stadt | 1 817 | +32,4 | 717 | +460,2 | 3 262 | +3,1 | 1 323 | +158,9 |
| 334 016 | Herzogenrath, Stadt | 792 | -11,5 | 8 | -65,2 | 1 817 | +17,8 | 84 | -8,7 |
| 334 020 | Monschau, Stadt | 6 379 | -5,1 | 2 677 | -2,4 | 12 048 | -6,1 | 4 414 | +7,3 |
| 334 024 | Roetgen | 589 | -14,6 | 94 | -27,1 | 1 219 | +11,7 | 139 | -37,4 |
| 334 028 | Simmerath | 5 037 | +16,3 | 1 937 | +19,5 | 14 405 | +2,5 | 4 845 | +13,7 |
| 334 032 | Stolberg (Rhld.), Stadt | 1 544 | -0,5 | 295 | -5,8 | 3 248 | -5,1 | 615 | -4,4 |
| 334 036 | Würselen, Stadt | 2 207 | -7,1 | 428 | +0,2 | 4 421 | -14,3 | 825 | +11,2 |
| 358 000 | Kreis Düren | 14 163 | +8,6 | 2 370 | -15,2 | 41 530 | -8,5 | 13 746 | -22,6 |
| 358 004 | Aldenhoven | 65 | -60,6 | - | - | 155 | -26,9 | - | - |
| 358 008 | Düren, Stadt | 3 633 | +26,5 | 746 | +34,7 | 6 136 | +18,5 | 1 157 | +7,3 |
| 358 012 | Heimbach, Stadt | 2 613 | -8,1 | 800 | -30,3 | 18 719 | -21,2 | 10 903 | -21,9 |
| 358 016 | Hürtgenwald | 1 507 | +10,5 | 311 | -18,4 | 3 423 | +5,7 | 678 | -35,6 |
| 358 020 | Inden | . | . | . | . | . | . | . | . |
| 358 024 | Jülich, Stadt | 2 381 | +37,2 | 193 | +17,0 | 4 698 | +19,5 | 418 | -25,4 |
| 358 028 | Kreuzau | 370 | -20,4 | 20 | -35,5 | 735 | -26,0 | 54 | -28,0 |
| 358 032 | Langerwehe | . | . | . | . | . | . | . | . |
| 358 036 | Linnich, Stadt | 202 | +12,8 | 14 | -46,2 | 332 | +4,7 | 29 | -62,8 |
| 358 040 | Merzenich | . | . | . | . | . | . | . | . |
| 358 044 | Nideggen, Stadt | 2 639 | -4,6 | 268 | -41,6 | 5 760 | -13,6 | 475 | -48,3 |
| 358 048 | Niederzier | 307 | -0,6 | 11 | -57,7 | 568 | +7,8 | 16 | -44,8 |
| 358 052 | Nörvenich | . | . | . | . | . | . | . | . |
| 358 056 | Titz | - | - | - | - | - | - | - | - |
| 358 060 | Vettweiß | - | - | - | - | - | - | - | - |
| 362 000 | Rhein-Erft-Kreis | 34 441 | -6,4 | 6 675 | -30,8 | 98 323 | +3,6 | 18 511 | -14,7 |
| 362 004 | Bedburg, Stadt | 879 | -1,5 | 37 | -53,8 | 1 401 | -1,8 | 70 | -69,2 |
| 362 008 | Bergheim, Stadt | 1 430 | -1,0 | 190 | -62,2 | 7 034 | +42,0 | 3 384 | +21,7 |
| 362 012 | Brühl, Stadt | 13 754 | -15,7 | 3 273 | -33,1 | 36 540 | -9,3 | 5 175 | -26,3 |
| 362 016 | Elsdorf, Stadt | 283 | -17,0 | 1 | -50,0 | 531 | -23,3 | 2 | -50,0 |
| 362 020 | Erfstadt, Stadt | 998 | -7,8 | 10 | -92,2 | 1 892 | -17,6 | 27 | -95,9 |
| 362 024 | Frechen, Stadt | 5 138 | +9,9 | 990 | -11,3 | 8 487 | +5,0 | 1 721 | -3,8 |
| 362 028 | Hürth, Stadt | 5 273 | +5,0 | 1 164 | -37,7 | 26 614 | +21,5 | 5 907 | -17,9 |
| 362 032 | Kerpen, Stadt | 2 929 | +11,6 | 614 | -3,2 | 7 656 | +19,0 | 1 378 | +24,3 |
| 362 036 | Pulheim, Stadt | 2 379 | +6,8 | 198 | -13,9 | 4 963 | +19,1 | 477 | +9,4 |
| 362 040 | Wesseling, Stadt | 1 378 | -36,9 | 198 | +3,1 | 3 205 | -30,5 | 370 | -22,4 |
| 366 000 | Kreis Euskirchen | 29 063 | +19,6 | 6 550 | +62,5 | 83 230 | +9,8 | 20 443 | +69,6 |
| 366 004 | Bad Münstereifel, Stadt | 4 671 | +17,3 | 354 | +22,9 | 9 708 | +9,7 | 602 | +38,7 |
| 366 008 | Blankenheim | 4 259 | -13,0 | 238 | +40,8 | 11 404 | -18,8 | 389 | +23,5 |
| 366 012 | Dahlem | 6 477 | +114,3 | 4 615 | +184,7 | 20 043 | +112,2 | 15 576 | +155,7 |
| 366 016 | Euskirchen, Stadt | 2 825 | -13,3 | 324 | -36,7 | 6 207 | -5,9 | 913 | -18,3 |
| 366 020 | Hellenthal | 2 484 | +5,1 | 191 | -35,5 | 6 352 | -6,2 | 388 | -42,7 |
| 366 024 | Kall | 1 495 | +4,6 | 52 | -71,7 | 3 835 | +18,0 | 90 | -61,0 |
| 366 028 | Mechernich, Stadt | . | . | . | . | . | . | . | . |
| 366 032 | Nettersheim | 1 983 | +59,1 | 20 | -37,5 | 11 990 | +3,0 | 83 | -46,5 |
| 366 036 | Schleiden, Stadt | 3 778 | +20,9 | 688 | -17,9 | 9 822 | -13,8 | 2 108 | -22,5 |
| 366 040 | Weilerswist | . | . | . | . | . | . | . | . |
| 366 044 | Zülpich, Stadt | 338 | -5,8 | 11 | -47,6 | 2 093 | -4,8 | 13 | -69,0 |

Anmerkungen Seite 9

Noch: 2.1 Kapazität und Leistung der Beherbergungsstätten nach Verwaltungsbezirken

April 2015

| Amtliche Schlüsselnummer | Verwaltungsbezirk | Betriebe | | Betten | | | Mittlere Aufenthaltsdauer ³⁾ | |
|--------------------------|-----------------------------|--------------|---------------------------|---------------|---------------------------|-----------------------------------|-----------------------------------------|---------------------|
| | | geöffnete | Veränderung ¹⁾ | angebotene | Veränderung ¹⁾ | mittlere Auslastung ²⁾ | aller Gäste | ausländischer Gäste |
| 370 000 | Kreis Heinsberg | 60 | -3,2 | 1 603 | -3,5 | 34,5 | 2,4 | 2,6 |
| 370 004 | Erkelenz, Stadt | 8 | -11,1 | 209 | -17,7 | 34,7 | 3,0 | 4,4 |
| 370 008 | Gangelt | 3 | - | 49 | - | . | . | . |
| 370 012 | Geilenkirchen, Stadt | 5 | - | 175 | +2,9 | 26,6 | 3,0 | 4,0 |
| 370 016 | Heinsberg, Stadt | 4 | - | 95 | +4,4 | 30,0 | 1,4 | 1,1 |
| 370 020 | Hückelhoven, Stadt | 7 | - | 180 | +5,9 | 26,7 | 1,8 | 2,0 |
| 370 024 | Selkant | 1 | -50,0 | - | -100,0 | . | . | . |
| 370 028 | Übach-Palenberg, Stadt | 3 | - | 121 | +5,2 | 50,8 | 4,3 | 5,0 |
| 370 032 | Waldfeucht | 2 | - | 41 | +2,5 | . | . | . |
| 370 036 | Wassenberg, Stadt | 15 | +15,4 | 253 | +7,2 | 18,1 | 1,8 | 2,2 |
| 370 040 | Wegberg, Stadt | 12 | -14,3 | 480 | -8,7 | 46,0 | 3,0 | 2,6 |
| 374 000 | Oberbergischer Kreis | 111 | +8,8 | 6 029 | +7,5 | 38,3 | 3,1 | 2,9 |
| 374 004 | Bergneustadt, Stadt | 8 | +60,0 | 570 | +57,9 | 23,0 | 2,3 | 1,8 |
| 374 008 | Engelskirchen | 7 | - | 407 | - | 75,3 | 7,6 | 2,6 |
| 374 012 | Gummersbach, Stadt | 16 | - | 874 | -1,1 | 30,2 | 2,2 | 2,6 |
| 374 016 | Hückeswagen, Stadt | 6 | - | 203 | - | 26,0 | 2,3 | 3,2 |
| 374 020 | Lindlar | 15 | +15,4 | 445 | -3,1 | 34,8 | 2,4 | 12,7 |
| 374 024 | Marienheide | 3 | - | 213 | - | 23,9 | 2,5 | 2,5 |
| 374 028 | Morsbach | 3 | - | 238 | - | 39,6 | 1,8 | - |
| 374 032 | Nümbrecht | 10 | - | 911 | -0,2 | 47,5 | 4,0 | 3,9 |
| 374 036 | Radevormwald, Stadt | 9 | - | 603 | -1,3 | 34,8 | 3,4 | 1,8 |
| 374 040 | Reichshof | 11 | +37,5 | 434 | +7,2 | 54,6 | 10,2 | 3,3 |
| 374 044 | Waldröhl, Stadt | 5 | - | 392 | +99,0 | 30,5 | 3,3 | 3,6 |
| 374 048 | Wiehl, Stadt | 8 | -20,0 | 430 | -4,4 | 35,0 | 2,2 | 1,9 |
| 374 052 | Wipperfürth, Stadt | 10 | +42,9 | 309 | +14,9 | 33,8 | 2,3 | 2,5 |
| 378 000 | Rhein.-Berg. Kreis | 80 | - | 3 405 | -3,3 | 40,8 | 2,5 | 2,2 |
| 378 004 | Bergisch Gladbach, Stadt | 20 | -4,8 | 1 032 | -9,6 | 43,4 | 2,3 | 1,9 |
| 378 008 | Burscheid, Stadt | 5 | - | 190 | +2,2 | 24,1 | 1,9 | 2,9 |
| 378 012 | Kürten | 8 | -11,1 | 185 | -16,3 | 36,3 | 2,2 | 3,0 |
| 378 016 | Leichlingen (Rhld.), Stadt | 12 | +20,0 | 565 | +19,5 | 63,3 | 7,3 | 3,2 |
| 378 020 | Odenthal | 6 | - | 225 | -6,6 | 34,1 | 1,7 | 2,1 |
| 378 024 | Overath, Stadt | 11 | -8,3 | 343 | -9,7 | 20,2 | 1,9 | 2,1 |
| 378 028 | Rösrath, Stadt | 6 | +100,0 | 273 | +11,4 | 42,8 | 1,9 | 2,2 |
| 378 032 | Wermelskirchen, Stadt | 12 | -14,3 | 592 | -6,6 | 34,9 | 1,9 | 2,2 |
| 382 000 | Rhein-Sieg-Kreis | 166 | -6,2 | 9 861 | -3,0 | 35,7 | 2,2 | 2,3 |
| 382 004 | Alfter | 5 | - | 190 | +1,6 | 42,2 | 2,4 | 2,7 |
| 382 008 | Bad Honnef, Stadt | 16 | - | 1 294 | +1,1 | 37,4 | 2,1 | 2,7 |
| 382 012 | Bornheim, Stadt | 15 | -11,8 | 598 | -3,2 | 34,4 | 3,1 | 6,9 |
| 382 016 | Eitorf | 5 | - | 297 | +0,7 | 29,8 | 1,8 | 2,2 |
| 382 020 | Hennef (Sieg), Stadt | 14 | -12,5 | 1 047 | -7,1 | 48,7 | 4,1 | 3,2 |
| 382 024 | Königswinter, Stadt | 27 | - | 1 847 | -1,5 | 36,3 | 1,9 | 2,2 |
| 382 028 | Lohmar, Stadt | 9 | - | 226 | - | 21,9 | 1,6 | 2,6 |
| 382 032 | Meckenheim, Stadt | 4 | -20,0 | 203 | -7,3 | 23,1 | 1,7 | 1,5 |
| 382 036 | Much | 7 | - | 405 | +4,4 | 39,9 | 2,4 | 2,5 |
| 382 040 | Neunkirchen-Seelscheid | 2 | -33,3 | 24 | - | . | . | . |
| 382 044 | Niederkassel, Stadt | 6 | -14,3 | 211 | -4,5 | 45,6 | 1,9 | 2,4 |
| 382 048 | Rheinbach, Stadt | 7 | -12,5 | 316 | -3,7 | 36,8 | 1,6 | 1,3 |
| 382 052 | Ruppichterath | 3 | - | 103 | +3,0 | . | . | . |
| 382 056 | Sankt Augustin, Stadt | 3 | -40,0 | 126 | -62,8 | 50,8 | 1,6 | 2,1 |
| 382 060 | Siegburg, Stadt | 14 | -6,7 | 737 | -0,5 | 33,4 | 2,0 | 3,2 |
| 382 064 | Swisttal | 5 | - | 812 | -2,5 | 21,3 | 4,5 | 2,6 |
| 382 068 | Troisdorf, Stadt | 9 | - | 726 | +8,7 | 39,5 | 1,6 | 1,3 |
| 382 072 | Wachtberg | 5 | - | 312 | - | 17,9 | 1,9 | 2,3 |
| 382 076 | Windeck | 10 | - | 387 | +0,3 | 35,2 | 2,2 | 2,5 |
| 300 000 | Reg.-Bez. Köln | 1 384 | -2,7 | 90 638 | -0,4 | 42,6 | 2,1 | 2,1 |
| | Kreisfreie Städte | | | | | | | |
| 512 000 | Bottrop | 13 | -7,1 | 631 | -4,2 | 35,0 | 2,0 | 2,1 |
| 513 000 | Gelsenkirchen | 22 | +4,8 | 2 066 | +1,5 | 36,7 | 2,6 | 1,9 |
| 515 000 | Münster | 79 | - | 8 026 | +0,7 | 43,3 | 2,2 | 2,0 |

Anmerkungen Seite 9

Noch: 2.1 Kapazität und Leistung der Beherbergungsstätten nach Verwaltungsbezirken

April 2015

| Amtliche Schlüsselnummer | Verwaltungsbezirk | Ankünfte | | | | Übernachtungen | | | |
|--------------------------|-----------------------------|----------------|---------------------------|---------------------|---------------------------|-----------------|---------------------------|---------------------|---------------------------|
| | | aller Gäste | Veränderung ¹⁾ | ausländischer Gäste | Veränderung ¹⁾ | aller Gäste | Veränderung ¹⁾ | ausländischer Gäste | Veränderung ¹⁾ |
| 370 000 | Kreis Heinsberg | 8 642 | +12,1 | 1 484 | +4,7 | 20 878 | +11,4 | 3 932 | +11,8 |
| 370 004 | Erkelenz, Stadt | 738 | -19,7 | 178 | -26,4 | 2 178 | +2,8 | 781 | -3,2 |
| 370 008 | Gangelt | . | . | . | . | . | . | . | . |
| 370 012 | Geilenkirchen, Stadt | 468 | -14,9 | 190 | +24,2 | 1 399 | +0,9 | 763 | +66,6 |
| 370 016 | Heinsberg, Stadt | 1 151 | +60,5 | 344 | -3,1 | 1 566 | +58,0 | 391 | -6,7 |
| 370 020 | Hückelhoven, Stadt | 965 | -0,5 | 131 | +22,4 | 1 772 | +9,5 | 258 | +12,7 |
| 370 024 | Selkant | . | . | . | . | . | . | . | . |
| 370 028 | Übach-Palenberg, Stadt | 432 | +38,9 | 32 | x | 1 843 | +17,8 | 160 | x |
| 370 032 | Waldfeucht | . | . | . | . | . | . | . | . |
| 370 036 | Wassenberg, Stadt | 1 304 | +12,8 | 112 | -35,3 | 2 318 | +14,1 | 244 | -30,1 |
| 370 040 | Wegberg, Stadt | 2 226 | -5,0 | 121 | -30,5 | 6 720 | -3,2 | 320 | -22,5 |
| 374 000 | Oberbergischer Kreis | 24 302 | +19,3 | 1 273 | -22,7 | 75 168 | +12,1 | 3 728 | -3,5 |
| 374 004 | Bergneustadt, Stadt | 1 685 | +21,0 | 66 | -1,5 | 3 935 | +32,1 | 121 | -36,0 |
| 374 008 | Engelskirchen | 1 210 | +4,6 | 41 | +51,9 | 9 198 | +0,1 | 106 | +178,9 |
| 374 012 | Gummersbach, Stadt | 5 019 | +39,3 | 677 | -24,7 | 10 806 | +40,5 | 1 767 | -11,9 |
| 374 016 | Hückeswagen, Stadt | 1 842 | +25,3 | 54 | +17,4 | 4 171 | +2,7 | 173 | +27,2 |
| 374 020 | Lindlar | 1 978 | +40,9 | 38 | -58,7 | 4 773 | +26,6 | 484 | +115,1 |
| 374 024 | Marienheide | 617 | +2,7 | 126 | +38,5 | 1 527 | +7,8 | 313 | +34,9 |
| 374 028 | Morsbach | 1 604 | +13,8 | - | -100,0 | 2 829 | +0,2 | - | -100,0 |
| 374 032 | Nümbrecht | 3 238 | +8,0 | 75 | -40,9 | 12 975 | -1,6 | 295 | -27,5 |
| 374 036 | Radevormwald, Stadt | 1 860 | -7,8 | 17 | +21,4 | 6 298 | -2,9 | 30 | +7,1 |
| 374 040 | Reichshof | 721 | +19,8 | 18 | -18,2 | 7 381 | +1,1 | 59 | -4,8 |
| 374 044 | Waldröhl, Stadt | 1 073 | +176,5 | 11 | +37,5 | 3 581 | +219,2 | 40 | +150,0 |
| 374 048 | Wiehl, Stadt | 2 080 | +0,2 | 48 | -70,9 | 4 564 | +12,1 | 89 | -70,1 |
| 374 052 | Wipperfürth, Stadt | 1 375 | +10,0 | 102 | +18,6 | 3 130 | +5,6 | 251 | +14,1 |
| 378 000 | Rhein.-Berg. Kreis | 16 597 | +12,4 | 2 249 | +26,1 | 41 897 | +12,2 | 4 953 | +34,2 |
| 378 004 | Bergisch Gladbach, Stadt | 5 934 | -3,5 | 1 004 | +12,4 | 13 440 | +5,1 | 1 882 | +15,2 |
| 378 008 | Burscheid, Stadt | 717 | -13,4 | 208 | -18,4 | 1 373 | +4,5 | 611 | -4,1 |
| 378 012 | Kürten | 911 | +81,8 | 106 | +488,9 | 2 023 | +57,9 | 315 | x |
| 378 016 | Leichlingen (Rhld.), Stadt | 1 504 | +56,8 | 123 | +241,7 | 10 964 | +7,1 | 390 | +5,1 |
| 378 020 | Odenthal | 1 349 | +33,2 | 131 | +87,1 | 2 302 | +24,8 | 272 | +154,2 |
| 378 024 | Overath, Stadt | 1 111 | +8,6 | 155 | -1,9 | 2 080 | +0,4 | 324 | +26,6 |
| 378 028 | Rösrath, Stadt | 1 837 | +37,2 | 99 | +20,7 | 3 509 | +52,8 | 216 | +55,4 |
| 378 032 | Wermelskirchen, Stadt | 3 234 | +9,6 | 423 | +56,1 | 6 206 | +12,3 | 943 | +81,3 |
| 382 000 | Rhein-Sieg-Kreis | 48 516 | +6,6 | 6 262 | +7,1 | 106 695 | +2,5 | 14 476 | +5,8 |
| 382 004 | Alfter | 1 013 | +17,9 | 38 | +100,0 | 2 404 | +5,7 | 104 | +126,1 |
| 382 008 | Bad Honnef, Stadt | 7 019 | +1,2 | 450 | -8,5 | 14 965 | -1,4 | 1 236 | -24,0 |
| 382 012 | Bornheim, Stadt | 2 000 | +10,5 | 189 | +13,2 | 6 173 | +12,2 | 1 305 | +122,3 |
| 382 016 | Eitorf | 1 457 | +10,7 | 83 | - | 2 666 | +10,9 | 183 | +13,7 |
| 382 020 | Hennef (Sieg), Stadt | 3 770 | +8,1 | 277 | +7,8 | 15 282 | -10,1 | 887 | -3,0 |
| 382 024 | Königswinter, Stadt | 10 735 | +15,2 | 1 346 | +30,2 | 20 525 | +19,1 | 2 936 | +38,4 |
| 382 028 | Lohmar, Stadt | 1 150 | -5,4 | 120 | -29,4 | 1 789 | -22,6 | 312 | -41,7 |
| 382 032 | Meckenheim, Stadt | 817 | +7,8 | 119 | +67,6 | 1 407 | +6,8 | 182 | +20,5 |
| 382 036 | Much | 2 046 | +35,1 | 314 | +67,9 | 4 847 | +27,6 | 791 | +56,6 |
| 382 040 | Neunkirchen-Seelscheid | . | . | . | . | . | . | . | . |
| 382 044 | Nieder-kassel, Stadt | 1 480 | -5,3 | 463 | -8,0 | 2 884 | -6,5 | 1 109 | -11,5 |
| 382 048 | Rheinbach, Stadt | 2 177 | -6,1 | 304 | -19,6 | 3 486 | -18,7 | 409 | -41,8 |
| 382 052 | Ruppichteröth | . | . | . | . | . | . | . | . |
| 382 056 | Sankt Augustin, Stadt | 1 194 | -24,3 | 52 | -70,1 | 1 922 | -25,7 | 110 | -67,1 |
| 382 060 | Siegburg, Stadt | 3 712 | +0,5 | 659 | -5,0 | 7 381 | +4,6 | 2 112 | +9,7 |
| 382 064 | Swisttal | 1 143 | -10,3 | 191 | -6,4 | 5 191 | +12,0 | 496 | +32,3 |
| 382 068 | Troisdorf, Stadt | 5 380 | +4,2 | 1 506 | +13,3 | 8 608 | -12,1 | 1 964 | -15,8 |
| 382 072 | Wachtberg | 896 | +23,8 | 93 | +40,9 | 1 674 | +47,9 | 212 | +178,9 |
| 382 076 | Windeck | 1 858 | +37,9 | 47 | +213,3 | 4 089 | +32,2 | 117 | +350,0 |
| 300 000 | Reg.-Bez. Köln | 576 307 | +6,9 | 139 883 | +4,4 | 1191 134 | +5,1 | 297 385 | +5,9 |
| | Kreisfreie Städte | | | | | | | | |
| 512 000 | Bottrop | 3 247 | +9,7 | 602 | -10,7 | 6 626 | +0,5 | 1 283 | -15,8 |
| 513 000 | Gelsenkirchen | 8 902 | -4,5 | 1 515 | -12,4 | 22 958 | +1,2 | 2 886 | -7,9 |
| 515 000 | Münster | 48 843 | +6,2 | 5 486 | +6,7 | 108 361 | +5,8 | 10 878 | +4,9 |

Anmerkungen Seite 9

Noch: 2.1 Kapazität und Leistung der Beherbergungsstätten nach Verwaltungsbezirken

April 2015

| Amtliche Schlüsselnummer | Verwaltungsbezirk | Betriebe | | Betten | | | Mittlere Aufenthaltsdauer ³⁾ | |
|--------------------------|-----------------------------|------------|---------------------------|--------------|---------------------------|-----------------------------------|-----------------------------------------|---------------------|
| | | geöffnete | Veränderung ¹⁾ | angebotene | Veränderung ¹⁾ | mittlere Auslastung ²⁾ | aller Gäste | ausländischer Gäste |
| 554 000 | Kreis Borken | 147 | +8,9 | 5 687 | +4,7 | 28,4 | 1,9 | 1,8 |
| 554 004 | Ahaus, Stadt | 13 | +18,2 | 551 | +4,0 | 30,6 | 2,1 | 2,3 |
| 554 008 | Bocholt, Stadt | 20 | +17,6 | 688 | +30,6 | 27,3 | 1,9 | 1,9 |
| 554 012 | Borken, Stadt | 17 | +13,3 | 744 | -2,0 | 32,7 | 2,4 | 2,9 |
| 554 016 | Gescher, Stadt | 4 | - | 129 | +33,0 | 23,0 | 1,5 | 1,6 |
| 554 020 | Gronau (Westf.), Stadt | 21 | +10,5 | 804 | -0,7 | 35,4 | 2,0 | 2,0 |
| 554 024 | Heek | 2 | - | 178 | - | . | . | . |
| 554 028 | Heiden | 3 | - | 121 | - | . | . | . |
| 554 032 | Isselburg, Stadt | 5 | - | 138 | - | 18,5 | 1,4 | 1,3 |
| 554 036 | Legden | 8 | - | 632 | +0,3 | 30,3 | 1,6 | 1,1 |
| 554 040 | Raesfeld | 9 | +50,0 | 223 | +14,9 | 28,8 | 1,8 | 1,4 |
| 554 044 | Reken | 11 | - | 323 | -0,3 | 21,8 | 2,0 | 1,5 |
| 554 048 | Rhede, Stadt | 5 | - | 82 | - | 23,0 | 1,4 | 1,2 |
| 554 052 | Schöppingen | 8 | +14,3 | 253 | +54,3 | 16,0 | 2,2 | 3,1 |
| 554 056 | Stadtlohn, Stadt | 3 | -25,0 | 41 | -57,7 | 41,8 | 1,8 | 1,0 |
| 554 060 | Südlohn | 3 | - | 154 | - | 28,1 | 1,6 | 1,3 |
| 554 064 | Velen, Stadt | 8 | +14,3 | 403 | +1,0 | 23,0 | 2,1 | 2,3 |
| 554 068 | Vreden, Stadt | 7 | -12,5 | 223 | -2,2 | 23,8 | 1,6 | 2,0 |
| 558 000 | Kreis Coesfeld | 77 | -4,9 | 3 686 | -2,5 | 35,8 | 3,2 | 1,9 |
| 558 004 | Ascheberg | 7 | - | 363 | +4,0 | 27,8 | 1,7 | 1,4 |
| 558 008 | Billerbeck, Stadt | 5 | -16,7 | 326 | -18,7 | 46,0 | 2,7 | 2,3 |
| 558 012 | Coesfeld, Stadt | 10 | -9,1 | 391 | -0,8 | 32,6 | 1,7 | 1,4 |
| 558 016 | Dülmen, Stadt | 13 | - | 425 | +2,2 | 29,4 | 2,4 | 2,9 |
| 558 020 | Havixbeck | 8 | - | 221 | -8,7 | 27,3 | 4,1 | 2,9 |
| 558 024 | Lüdinghausen, Stadt | 7 | -22,2 | 146 | -17,0 | 26,4 | 1,9 | 1,1 |
| 558 028 | Nordkirchen | 4 | - | 1 002 | - | . | . | . |
| 558 032 | Nottuln | 8 | - | 401 | +1,5 | 16,2 | 1,6 | 1,2 |
| 558 036 | Olfen, Stadt | 4 | - | 47 | - | 25,2 | 1,3 | 2,0 |
| 558 040 | Rosendahl | 2 | - | 83 | - | . | . | . |
| 558 044 | Senden | 9 | - | 281 | +1,4 | 24,0 | 1,9 | 2,2 |
| 562 000 | Kreis Recklinghausen | 101 | -2,9 | 4 773 | - | 36,8 | 2,1 | 1,9 |
| 562 004 | Castrop-Rauxel, Stadt | 9 | - | 508 | - | 40,9 | 2,4 | 2,0 |
| 562 008 | Datteln, Stadt | 11 | -8,3 | 360 | -2,7 | 48,1 | 2,2 | 2,7 |
| 562 012 | Dorsten, Stadt | 21 | -4,5 | 580 | -8,2 | 25,8 | 2,5 | 3,8 |
| 562 014 | Gladbeck, Stadt | 6 | - | 423 | -7,0 | 55,3 | 1,6 | 1,5 |
| 562 016 | Haltern am See, Stadt | 22 | -4,3 | 998 | +6,3 | 41,9 | 2,3 | 1,7 |
| 562 020 | Herten, Stadt | 5 | - | 258 | -1,1 | 36,2 | 1,9 | 2,6 |
| 562 024 | Marl, Stadt | 10 | - | 472 | +0,4 | 30,0 | 2,0 | 2,4 |
| 562 028 | Oer-Erkenschwick, Stadt | 5 | - | 480 | +2,8 | 20,0 | 2,6 | 1,9 |
| 562 032 | Recklinghausen, Stadt | 9 | - | 608 | +4,3 | 34,6 | 1,7 | 2,0 |
| 562 036 | Waltrop, Stadt | 3 | - | 86 | - | 36,5 | 2,1 | 2,5 |
| 566 000 | Kreis Steinfurt | 171 | -0,6 | 5 238 | +0,2 | 32,3 | 2,9 | 2,4 |
| 566 004 | Altenberge | 3 | -25,0 | 194 | -4,4 | 28,6 | 1,5 | 1,7 |
| 566 008 | Emsdetten, Stadt | 11 | - | 419 | +0,5 | 20,8 | 2,2 | 3,3 |
| 566 012 | Greven, Stadt | 12 | - | 359 | -0,8 | 21,9 | 1,3 | 1,0 |
| 566 016 | Hörstel, Stadt | 15 | +7,1 | 352 | -2,8 | 30,7 | 2,5 | 4,0 |
| 566 020 | Hopsten | 1 | -50,0 | 10 | -69,7 | . | . | . |
| 566 024 | Horstmar, Stadt | 3 | - | 55 | -9,8 | 28,4 | 2,3 | - |
| 566 028 | Ibbenbüren, Stadt | 14 | - | 441 | - | 33,0 | 1,7 | 1,5 |
| 566 032 | Ladbergen | 7 | - | 157 | -1,9 | 39,0 | 1,7 | 1,5 |
| 566 036 | Laer | 3 | - | 76 | - | 19,5 | 2,0 | 1,8 |
| 566 040 | Lengerich, Stadt | 7 | - | 147 | +9,7 | 35,8 | 2,4 | 4,0 |
| 566 044 | Lienen | 7 | - | 127 | +3,3 | 42,8 | 4,4 | 6,8 |
| 566 048 | Lotte | 1 | - | 14 | - | . | . | . |
| 566 052 | Metelen | 3 | - | 87 | - | 26,2 | 3,7 | 7,0 |
| 566 056 | Mettingen | 8 | +14,3 | 216 | +4,9 | 63,0 | 7,0 | 4,9 |
| 566 060 | Neuenkirchen | 3 | - | 96 | -3,0 | 46,4 | 3,9 | 8,8 |
| 566 064 | Nordwalde | 3 | -25,0 | 172 | -1,7 | . | . | . |
| 566 068 | Ochtrup, Stadt | 5 | - | 103 | +3,0 | 22,3 | 1,5 | 1,7 |
| 566 072 | Recke | 5 | - | 139 | +3,0 | 29,4 | 2,8 | 5,8 |
| 566 076 | Rheine, Stadt | 18 | - | 613 | - | 31,0 | 1,9 | 1,8 |
| 566 080 | Saerbeck | 6 | - | 226 | -0,9 | 30,1 | 1,6 | 1,1 |
| 566 084 | Steinfurt, Stadt | 8 | - | 226 | +21,5 | 26,0 | 2,1 | 2,5 |
| 566 088 | Tecklenburg, Stadt | 19 | - | 764 | -0,5 | 42,7 | 6,6 | 4,3 |
| 566 092 | Westerkappeln | 3 | - | 49 | - | 44,1 | 2,6 | 1,3 |
| 566 096 | Wettringen | 6 | - | 196 | - | 12,0 | 4,4 | 2,4 |

Anmerkungen Seite 9

Noch: 2.1 Kapazität und Leistung der Beherbergungsstätten nach Verwaltungsbezirken

April 2015

| Amtliche Schlüsselnummer | Verwaltungsbezirk | Ankünfte | | | | Übernachtungen | | | |
|--------------------------|-----------------------------|---------------|---------------------------|---------------------|---------------------------|----------------|---------------------------|---------------------|---------------------------|
| | | aller Gäste | Veränderung ¹⁾ | ausländischer Gäste | Veränderung ¹⁾ | aller Gäste | Veränderung ¹⁾ | ausländischer Gäste | Veränderung ¹⁾ |
| 554 000 | Kreis Borken | 27 237 | +26,5 | 3 237 | +41,5 | 52 825 | +16,1 | 5 793 | +17,6 |
| 554 004 | Ahaus, Stadt | 2 622 | +19,5 | 261 | -48,8 | 5 632 | +29,7 | 590 | -41,9 |
| 554 008 | Bocholt, Stadt | 3 983 | +71,8 | 606 | +248,3 | 7 452 | +80,7 | 1 156 | +255,7 |
| 554 012 | Borken, Stadt | 3 169 | +17,4 | 107 | -28,7 | 7 470 | +1,6 | 315 | -30,9 |
| 554 016 | Gescher, Stadt | 596 | +18,5 | 25 | +66,7 | 904 | +16,3 | 41 | +115,8 |
| 554 020 | Gronau (Westf.), Stadt | 4 817 | +41,2 | 755 | +77,6 | 9 518 | +16,7 | 1 544 | +47,0 |
| 554 024 | Heek | . | . | . | . | . | . | . | . |
| 554 028 | Heiden | . | . | . | . | . | . | . | . |
| 554 032 | Isselburg, Stadt | 560 | -31,6 | 141 | -11,3 | 765 | -36,8 | 182 | -23,2 |
| 554 036 | Legden | 3 534 | +37,2 | 682 | +376,9 | 5 752 | +12,8 | 749 | +245,2 |
| 554 040 | Raesfeld | 1 043 | +88,6 | 54 | +125,0 | 1 928 | +83,4 | 75 | +4,2 |
| 554 044 | Reken | 1 310 | +0,5 | 48 | -35,1 | 2 589 | -4,0 | 72 | -39,5 |
| 554 048 | Rhede, Stadt | 487 | +13,5 | 61 | -9,0 | 676 | +3,7 | 72 | -1,4 |
| 554 052 | Schöppingen | 546 | +39,3 | 47 | +104,3 | 1 214 | +13,5 | 146 | -0,7 |
| 554 056 | Stadtlohn, Stadt | 289 | -44,0 | 7 | -68,2 | 514 | -33,8 | 7 | -76,7 |
| 554 060 | Südlohn | 832 | +2,2 | 119 | -27,0 | 1 299 | -1,1 | 158 | -51,7 |
| 554 064 | Velen, Stadt | 1 467 | +31,8 | 167 | -0,6 | 3 130 | +27,7 | 378 | -15,1 |
| 554 068 | Vreden, Stadt | 1 040 | +16,1 | 108 | -6,1 | 1 634 | -1,3 | 215 | -17,6 |
| 558 000 | Kreis Coesfeld | 12 458 | +6,7 | 1 129 | +42,9 | 40 051 | +16,8 | 2 179 | +39,9 |
| 558 004 | Ascheberg | 1 735 | +26,2 | 209 | +81,7 | 3 032 | +38,4 | 303 | +70,2 |
| 558 008 | Billerbeck, Stadt | 1 667 | -3,9 | 166 | +23,9 | 4 497 | -7,8 | 382 | +13,0 |
| 558 012 | Coesfeld, Stadt | 2 235 | +10,8 | 141 | +27,0 | 3 823 | -12,4 | 194 | +1,0 |
| 558 016 | Dülmen, Stadt | 1 667 | +8,6 | 212 | +98,1 | 3 948 | +36,8 | 614 | +185,6 |
| 558 020 | Havixbeck | 438 | +9,8 | 15 | -21,1 | 1 813 | +74,8 | 43 | -44,9 |
| 558 024 | Lüdinghausen, Stadt | 631 | -6,5 | 15 | -34,8 | 1 182 | -9,0 | 16 | -65,2 |
| 558 028 | Nordkirchen | . | . | . | . | . | . | . | . |
| 558 032 | Nottuln | 1 235 | -8,9 | 129 | +87,0 | 1 946 | -47,4 | 152 | -1,3 |
| 558 036 | Olfen, Stadt | 268 | +18,6 | 44 | x | 356 | +27,1 | 87 | x |
| 558 040 | Rosendahl | . | . | . | . | . | . | . | . |
| 558 044 | Senden | 1 156 | +2,8 | 160 | -0,6 | 2 235 | -0,4 | 344 | +15,1 |
| 562 000 | Kreis Recklinghausen | 26 462 | -2,3 | 3 876 | -9,3 | 54 966 | +3,3 | 7 467 | -2,5 |
| 562 004 | Castrop-Rauxel, Stadt | 2 589 | -4,3 | 212 | -33,5 | 6 236 | +33,4 | 426 | -30,4 |
| 562 008 | Datteln, Stadt | 2 693 | +14,6 | 44 | -12,0 | 5 878 | -0,6 | 117 | -8,6 |
| 562 012 | Dorsten, Stadt | 2 121 | +7,8 | 235 | -9,6 | 5 387 | +5,8 | 896 | +8,5 |
| 562 014 | Gladbeck, Stadt | 4 549 | -15,8 | 1 876 | -4,6 | 7 107 | -13,4 | 2 819 | -8,2 |
| 562 016 | Haltern am See, Stadt | 5 620 | +1,7 | 160 | -25,9 | 13 158 | +5,3 | 266 | -13,6 |
| 562 020 | Herten, Stadt | 1 512 | -10,2 | 198 | +4,8 | 2 805 | -3,7 | 513 | +76,9 |
| 562 024 | Marl, Stadt | 2 162 | -18,3 | 294 | -46,8 | 4 248 | -9,8 | 714 | -14,4 |
| 562 028 | Oer-Erkenschwick, Stadt | 1 130 | +15,5 | 122 | +281,3 | 2 903 | +37,1 | 228 | +171,4 |
| 562 032 | Recklinghausen, Stadt | 3 632 | +7,7 | 669 | +4,0 | 6 302 | - | 1 325 | -7,7 |
| 562 036 | Waltrop, Stadt | 454 | -3,0 | 66 | +50,0 | 942 | +22,2 | 163 | +132,9 |
| 566 000 | Kreis Steinfurt | 25 659 | +1,5 | 3 367 | -6,3 | 73 212 | +12,9 | 8 181 | +6,0 |
| 566 004 | Altenberge | 1 082 | +15,1 | 3 | - | 1 662 | +16,9 | 5 | - |
| 566 008 | Emsdetten, Stadt | 1 206 | -18,4 | 62 | -61,0 | 2 617 | -21,8 | 207 | -46,8 |
| 566 012 | Greven, Stadt | 3 452 | +2,8 | 447 | -20,9 | 4 385 | -15,0 | 466 | -37,7 |
| 566 016 | Hörstel, Stadt | 1 807 | -12,7 | 115 | -50,2 | 4 478 | -11,9 | 464 | -9,0 |
| 566 020 | Hopsten | . | . | . | . | . | . | . | . |
| 566 024 | Horstmar, Stadt | 203 | -15,8 | - | - | 468 | -30,8 | - | - |
| 566 028 | Ibbenbüren, Stadt | 2 583 | +4,6 | 379 | +5,3 | 4 491 | -3,1 | 557 | -4,1 |
| 566 032 | Ladbergen | 1 100 | +14,6 | 307 | +23,8 | 1 902 | +7,3 | 459 | +47,6 |
| 566 036 | Laer | 221 | -14,3 | 5 | -64,3 | 445 | -31,4 | 9 | -55,0 |
| 566 040 | Lengerich, Stadt | 853 | +47,1 | 54 | -30,8 | 2 009 | +1,3 | 215 | -35,6 |
| 566 044 | Lienen | 455 | -0,7 | 184 | +6,4 | 2 022 | -11,4 | 1 248 | +13,0 |
| 566 048 | Lotte | . | . | . | . | . | . | . | . |
| 566 052 | Metelen | 183 | -43,2 | 1 | x | 685 | -34,9 | 7 | x |
| 566 056 | Mettingen | 621 | +20,1 | 63 | +26,0 | 4 339 | +5,0 | 306 | +28,0 |
| 566 060 | Neuenkirchen | 343 | -18,9 | 28 | +27,3 | 1 337 | +11,9 | 245 | +63,3 |
| 566 064 | Nordwalde | . | . | . | . | . | . | . | . |
| 566 068 | Ochtrup, Stadt | 447 | +6,7 | 40 | -51,8 | 690 | +1,2 | 67 | -46,8 |
| 566 072 | Recke | 443 | +6,5 | 16 | -44,8 | 1 228 | +9,4 | 92 | +217,2 |
| 566 076 | Rheine, Stadt | 2 959 | +6,6 | 446 | +60,4 | 5 698 | -1,7 | 815 | +18,3 |
| 566 080 | Saerbeck | 1 294 | +3,4 | 639 | +19,2 | 2 040 | -23,6 | 708 | +26,9 |
| 566 084 | Steinfurt, Stadt | 853 | +0,2 | 33 | -8,3 | 1 765 | -4,7 | 81 | -31,4 |
| 566 088 | Tecklenburg, Stadt | 3 578 | -9,3 | 476 | -4,4 | 23 673 | +70,3 | 2 058 | +68,7 |
| 566 092 | Westerkappeln | 254 | +12,9 | 24 | -7,7 | 649 | -16,0 | 31 | -50,8 |
| 566 096 | Wettringen | 1 076 | +43,1 | 38 | -77,9 | 4 695 | +61,4 | 93 | -78,2 |

Anmerkungen Seite 9

Noch: 2.1 Kapazität und Leistung der Beherbergungsstätten nach Verwaltungsbezirken

April 2015

| Amtliche Schlüsselnummer | Verwaltungsbezirk | Betriebe | | Betten | | | Mittlere Aufenthaltsdauer ³⁾ | |
|--------------------------|-----------------------------------|------------|---------------------------|---------------|---------------------------|-----------------------------------|-----------------------------------------|---------------------|
| | | geöffnete | Veränderung ¹⁾ | angebotene | Veränderung ¹⁾ | mittlere Auslastung ²⁾ | aller Gäste | ausländischer Gäste |
| 570 000 | Kreis Warendorf | 88 | – | 3 011 | +0,7 | 32,9 | 2,6 | 2,8 |
| 570 004 | Ahlen, Stadt | 8 | – | 283 | –1,4 | 23,5 | 2,3 | 3,5 |
| 570 008 | Beckum, Stadt | 8 | – | 248 | +7,4 | 26,4 | 2,0 | 2,9 |
| 570 012 | Beelen | 2 | –33,3 | 27 | –27,0 | . | . | . |
| 570 016 | Drensteinfurt, Stadt | 4 | – | 83 | +1,2 | 24,5 | 1,5 | 1,1 |
| 570 020 | Ennigerloh, Stadt | 5 | – | 116 | – | 35,4 | 2,7 | 4,2 |
| 570 024 | Everswinkel | 6 | – | 157 | +0,6 | 21,7 | 2,0 | 1,4 |
| 570 028 | Oelde, Stadt | 10 | – | 384 | – | 25,5 | 2,2 | 4,6 |
| 570 032 | Ostbevern | 6 | – | 311 | –1,0 | 21,2 | 1,5 | 1,4 |
| 570 036 | Sassenberg, Stadt | 6 | – | 89 | – | 30,5 | 4,7 | 4,3 |
| 570 040 | Sendenhorst, Stadt | 7 | +16,7 | 244 | +10,9 | 52,6 | 4,3 | 1,7 |
| 570 044 | Telgte, Stadt | 7 | – | 320 | –1,2 | 65,5 | 3,6 | 2,0 |
| 570 048 | Wadersloh | 5 | – | 103 | –3,7 | . | . | . |
| 570 052 | Warendorf, Stadt | 14 | – | 646 | +0,5 | 32,4 | 2,2 | 2,2 |
| 500 000 | Reg.-Bez. Münster | 698 | +0,6 | 33 118 | +0,8 | 35,7 | 2,4 | 2,1 |
| 711 000 | Kreisfreie Stadt Bielefeld | 60 | – | 3 930 | +1,9 | 39,5 | 1,9 | 2,4 |
| 754 000 | Kreis Gütersloh | 107 | –4,5 | 4 454 | –0,9 | 32,4 | 2,1 | 2,5 |
| 754 004 | Borgholzhausen, Stadt | 1 | –66,7 | 12 | –87,9 | . | . | . |
| 754 008 | Gütersloh, Stadt | 24 | – | 1 190 | –0,4 | 30,0 | 2,2 | 2,3 |
| 754 012 | Halle (Westf.), Stadt | 8 | – | 481 | – | 38,6 | 2,0 | 2,6 |
| 754 016 | Harsewinkel, Stadt | 8 | –20,0 | 506 | +4,3 | 25,8 | 1,8 | 2,5 |
| 754 020 | Herzebrock-Clarholz | 3 | – | 101 | +3,1 | 21,1 | 1,9 | 2,6 |
| 754 024 | Langenberg | 2 | – | 41 | – | . | . | . |
| 754 028 | Rheda-Wiedenbrück, Stadt | 16 | – | 612 | –0,2 | 33,8 | 1,7 | 1,8 |
| 754 032 | Rietberg, Stadt | 6 | – | 246 | – | 35,6 | 1,7 | 1,4 |
| 754 036 | Schloß Holte-Stukenbrock, Stadt | 14 | – | 391 | +9,2 | 36,2 | 2,8 | 5,4 |
| 754 040 | Steinhagen | 4 | – | 128 | – | 37,8 | 1,7 | 4,5 |
| 754 044 | Verl, Stadt | 8 | – | 217 | +2,4 | 41,6 | 2,0 | 2,2 |
| 754 048 | Versmold, Stadt | 8 | – | 336 | – | 30,0 | 2,8 | 2,1 |
| 754 052 | Werther (Westf.), Stadt | 5 | –16,7 | 193 | –4,9 | 32,3 | 1,7 | 1,6 |
| 758 000 | Kreis Herford | 56 | – | 2 567 | –1,9 | 40,5 | 4,0 | 2,3 |
| 758 004 | Bünde, Stadt | 6 | –14,3 | 176 | –23,8 | 40,8 | 2,3 | 1,4 |
| 758 008 | Enger, Stadt | – | – | – | – | – | – | – |
| 758 012 | Herford, Stadt | 12 | +9,1 | 465 | +3,1 | 25,0 | 1,7 | 1,7 |
| 758 016 | Hiddenhausen | 5 | – | 213 | +0,5 | 27,2 | 1,8 | 1,7 |
| 758 020 | Kirchlengern | 1 | – | 17 | – | . | . | . |
| 758 024 | Löhne, Stadt | 7 | – | 387 | – | . | . | . |
| 758 028 | Rödinghausen | 6 | – | 292 | – | 32,0 | 2,8 | 30,8 |
| 758 032 | Spenge, Stadt | 2 | – | 66 | –13,2 | . | . | . |
| 758 036 | Vlotho, Stadt | 17 | – | 951 | +0,1 | 39,6 | 5,4 | 2,9 |
| 762 000 | Kreis Höxter | 132 | –2,9 | 6 097 | +0,2 | 45,2 | 4,5 | 2,3 |
| 762 004 | Bad Driburg, Stadt | 40 | +2,6 | 2 791 | +2,7 | 69,1 | 9,1 | 2,2 |
| 762 008 | Beverungen, Stadt | 15 | –6,3 | 449 | +2,7 | 27,5 | 2,1 | 2,1 |
| 762 012 | Borgentreich, Stadt | 1 | – | 32 | +33,3 | . | . | . |
| 762 016 | Brakel, Stadt | 12 | –14,3 | 460 | –18,1 | 20,7 | 2,1 | 2,8 |
| 762 020 | Höxter, Stadt | 23 | – | 779 | +2,5 | 24,2 | 2,1 | 2,3 |
| 762 024 | Marienmünster, Stadt | 7 | –30,0 | 138 | –38,7 | 27,0 | 3,1 | 2,9 |
| 762 028 | Nieheim, Stadt | 11 | – | 575 | +7,9 | 22,2 | 2,8 | 3,4 |
| 762 032 | Steinheim, Stadt | 4 | +33,3 | 105 | +29,6 | . | . | . |
| 762 036 | Warburg, Stadt | 16 | – | 559 | +4,3 | 32,6 | 2,2 | 2,6 |
| 762 040 | Willebadessen, Stadt | 3 | – | 209 | – | 26,5 | 1,8 | 1,9 |
| 766 000 | Kreis Lippe | 211 | –3,7 | 9 809 | –2,1 | 46,7 | 4,0 | 2,2 |
| 766 004 | Augustdorf | 3 | – | 92 | – | 8,4 | 1,9 | – |
| 766 008 | Bad Salzuffeln, Stadt | 57 | –3,4 | 3 912 | +1,8 | 63,3 | 6,1 | 2,1 |
| 766 012 | Barntrop, Stadt | 2 | – | 10 | – | . | . | . |
| 766 016 | Blomberg, Stadt | 5 | –16,7 | 347 | –6,7 | 19,5 | 2,0 | 2,2 |
| 766 020 | Detmold, Stadt | 25 | – | 812 | –1,1 | 35,6 | 1,9 | 2,0 |
| 766 024 | Dörentrup | 7 | –12,5 | 226 | –2,2 | 26,8 | 3,5 | 3,0 |
| 766 028 | Extertal | 7 | –12,5 | 219 | –41,0 | 58,4 | 4,0 | 2,4 |
| 766 032 | Horn-Bad Meinberg, Stadt | 41 | –2,4 | 2 390 | –0,3 | 45,7 | 4,1 | 2,4 |

Anmerkungen Seite 9

Noch: 2.1 Kapazität und Leistung der Beherbergungsstätten nach Verwaltungsbezirken

April 2015

| Amtliche Schlüsselnummer | Verwaltungsbezirk | Ankünfte | | | | Übernachtungen | | | |
|--------------------------|-----------------------------------|----------------|---------------------------|---------------------|---------------------------|----------------|---------------------------|---------------------|---------------------------|
| | | aller Gäste | Veränderung ¹⁾ | ausländischer Gäste | Veränderung ¹⁾ | aller Gäste | Veränderung ¹⁾ | ausländischer Gäste | Veränderung ¹⁾ |
| 570 000 | Kreis Warendorf | 12 577 | +10,9 | 1 502 | +23,7 | 33 123 | +15,5 | 4 238 | -0,3 |
| 570 004 | Ahlen, Stadt | 875 | -17,7 | 128 | -11,7 | 1 995 | -25,9 | 447 | +4,2 |
| 570 008 | Beckum, Stadt | 992 | +16,3 | 185 | +36,0 | 1 965 | +3,3 | 534 | +43,2 |
| 570 012 | Beelen | . | . | . | . | . | . | . | . |
| 570 016 | Drensteinfurt, Stadt | 414 | +2,5 | 16 | -27,3 | 609 | -4,8 | 18 | -25,0 |
| 570 020 | Ennigerloh, Stadt | 437 | +9,0 | 55 | +66,7 | 1 191 | +27,1 | 232 | +354,9 |
| 570 024 | Everswinkel | 506 | +63,8 | 206 | x | 1 021 | -21,7 | 294 | +63,3 |
| 570 028 | Oelde, Stadt | 1 266 | +9,6 | 265 | +5,6 | 2 757 | -16,5 | 1 217 | -32,0 |
| 570 032 | Ostbevern | 1 346 | -14,8 | 81 | -24,3 | 1 974 | -9,0 | 111 | -5,9 |
| 570 036 | Sassenberg, Stadt | 970 | +1,4 | 116 | +7,4 | 4 563 | +22,4 | 498 | +52,3 |
| 570 040 | Sendenhorst, Stadt | 892 | +27,2 | 130 | +83,1 | 3 849 | +4,6 | 222 | +37,0 |
| 570 044 | Telgte, Stadt | 1 725 | +45,8 | 121 | +75,4 | 6 287 | +217,8 | 246 | +55,7 |
| 570 048 | Wadersloh | . | . | . | . | . | . | . | . |
| 570 052 | Warendorf, Stadt | 2 809 | +13,8 | 169 | -21,8 | 6 178 | +10,9 | 368 | -25,1 |
| 500 000 | Reg.-Bez. Münster | 165 385 | +6,6 | 20 714 | +5,2 | 392 122 | +9,5 | 42 905 | +4,3 |
| 711 000 | Kreisfreie Stadt Bielefeld | 24 983 | +16,5 | 3 698 | +6,4 | 46 357 | +14,5 | 8 836 | +17,0 |
| 754 000 | Kreis Gütersloh | 22 131 | +6,1 | 3 230 | +11,9 | 45 529 | +8,8 | 8 008 | +5,8 |
| 754 004 | Borgholzhausen, Stadt | . | . | . | . | . | . | . | . |
| 754 008 | Gütersloh, Stadt | 4 881 | +0,4 | 998 | -13,1 | 10 705 | +2,6 | 2 275 | -9,7 |
| 754 012 | Halle (Westf.), Stadt | 2 790 | -0,6 | 227 | +24,7 | 5 576 | -0,7 | 582 | +17,6 |
| 754 016 | Harsewinkel, Stadt | 2 179 | +4,7 | 422 | -32,0 | 3 918 | -0,8 | 1 037 | -15,6 |
| 754 020 | Herzebrock-Clarholz | 342 | +14,0 | 52 | -16,1 | 640 | -2,7 | 134 | -23,0 |
| 754 024 | Langenberg | . | . | . | . | . | . | . | . |
| 754 028 | Rheda-Wiedenbrück, Stadt | 3 579 | -6,2 | 353 | +36,8 | 6 207 | +3,8 | 631 | +44,7 |
| 754 032 | Rietberg, Stadt | 1 583 | +15,8 | 81 | -33,6 | 2 627 | +21,8 | 116 | -42,3 |
| 754 036 | Schloß Holte-Stukenbrock, Stadt | 1 746 | +4,4 | 247 | +27,3 | 4 913 | +41,8 | 1 328 | +212,5 |
| 754 040 | Steinhagen | 862 | -11,4 | 13 | -55,2 | 1 451 | +4,8 | 59 | -41,0 |
| 754 044 | Verl, Stadt | 1 329 | +72,4 | 759 | +483,8 | 2 705 | +8,4 | 1 702 | +10,7 |
| 754 048 | Versmold, Stadt | 1 641 | +35,5 | 23 | +9,5 | 4 641 | +36,8 | 49 | +2,1 |
| 754 052 | Werther (Westf.), Stadt | 1 090 | +32,6 | 40 | -65,2 | 1 872 | -3,2 | 62 | -84,4 |
| 758 000 | Kreis Herford | 7 997 | -2,7 | 816 | -18,6 | 31 879 | -10,6 | 1 858 | -15,6 |
| 758 004 | Bünde, Stadt | 951 | +4,9 | 113 | -23,6 | 2 152 | -20,6 | 160 | -48,2 |
| 758 008 | Enger, Stadt | . | . | . | . | . | . | . | . |
| 758 012 | Herford, Stadt | 2 040 | +6,3 | 297 | -11,6 | 3 524 | +9,2 | 507 | -11,7 |
| 758 016 | Hiddenhausen | 955 | +2,6 | 120 | -1,6 | 1 739 | +5,8 | 203 | -20,1 |
| 758 020 | Kirchlengern | . | . | . | . | . | . | . | . |
| 758 024 | Löhne, Stadt | . | . | . | . | . | . | . | . |
| 758 028 | Rödinghausen | 1 001 | +15,1 | 5 | -54,5 | 2 805 | -6,2 | 154 | +15,8 |
| 758 032 | Spenge, Stadt | . | . | . | . | . | . | . | . |
| 758 036 | Vlotho, Stadt | 2 209 | -18,7 | 266 | -24,4 | 11 979 | -20,1 | 781 | -8,0 |
| 762 000 | Kreis Höxter | 18 776 | +0,7 | 922 | -36,3 | 84 550 | -4,2 | 2 143 | -46,0 |
| 762 004 | Bad Driburg, Stadt | 6 304 | +2,3 | 144 | +14,3 | 57 178 | -2,0 | 323 | -4,7 |
| 762 008 | Beverungen, Stadt | 2 001 | +2,4 | 150 | +6,4 | 4 284 | +1,4 | 312 | -13,1 |
| 762 012 | Borgentreich, Stadt | . | . | . | . | . | . | . | . |
| 762 016 | Brakel, Stadt | 1 400 | +0,9 | 26 | -46,9 | 2 973 | -20,7 | 72 | -52,0 |
| 762 020 | Höxter, Stadt | 3 749 | +0,1 | 258 | -60,6 | 7 714 | +6,9 | 583 | -60,7 |
| 762 024 | Marienmünster, Stadt | 355 | -21,5 | 23 | -37,8 | 1 118 | -25,4 | 67 | -62,4 |
| 762 028 | Nieheim, Stadt | 1 386 | +7,4 | 65 | -71,6 | 3 831 | -3,0 | 221 | -71,5 |
| 762 032 | Steinheim, Stadt | . | . | . | . | . | . | . | . |
| 762 036 | Warburg, Stadt | 2 323 | -13,8 | 70 | +12,9 | 5 114 | -21,2 | 185 | +65,2 |
| 762 040 | Willebadessen, Stadt | 898 | +51,2 | 174 | +33,8 | 1 659 | -1,8 | 325 | -25,5 |
| 766 000 | Kreis Lippe | 35 421 | +2,5 | 4 248 | +8,2 | 142 626 | +2,3 | 9 536 | -8,2 |
| 766 004 | Augustdorf | 124 | -2,4 | . | . | 233 | -19,4 | . | . |
| 766 008 | Bad Salzuflen, Stadt | 12 420 | +6,8 | 1 611 | +4,1 | 75 287 | +15,4 | 3 401 | +1,5 |
| 766 012 | Bartrup, Stadt | . | . | . | . | . | . | . | . |
| 766 016 | Blomberg, Stadt | 1 028 | -22,0 | 164 | -21,5 | 2 032 | -38,6 | 365 | -14,3 |
| 766 020 | Detmold, Stadt | 4 726 | +10,2 | 508 | +3,9 | 8 887 | +6,2 | 1 020 | -13,2 |
| 766 024 | Dörentrup | 522 | -16,7 | 4 | -42,9 | 1 820 | -1,2 | 12 | -20,0 |
| 766 028 | Extertal | 1 160 | +12,7 | 84 | -37,8 | 4 606 | +1,0 | 199 | -40,4 |
| 766 032 | Horn-Bad Meinberg, Stadt | 8 091 | +1,7 | 759 | +56,2 | 33 039 | -6,0 | 1 852 | +45,1 |

Anmerkungen Seite 9

Noch: 2.1 Kapazität und Leistung der Beherbergungsstätten nach Verwaltungsbezirken

April 2015

| Amtliche Schlüsselnummer | Verwaltungsbezirk | Betriebe | | Betten | | | Mittlere Aufenthaltsdauer ³⁾ | |
|--------------------------|------------------------------|------------|---------------------------|---------------|---------------------------|-----------------------------------|-----------------------------------------|---------------------|
| | | geöffnete | Veränderung ¹⁾ | angebotene | Veränderung ¹⁾ | mittlere Auslastung ²⁾ | aller Gäste | ausländischer Gäste |
| | Noch: Kreis Lippe | | | | | | | |
| 766 036 | Kalletal | 9 | – | 222 | +1,4 | 14,7 | 3,7 | 2,8 |
| 766 040 | Lage, Stadt | 10 | – | 290 | –0,3 | 30,5 | 2,7 | 2,2 |
| 766 044 | Lemgo, Stadt | 12 | – | 389 | +2,4 | 25,6 | 2,0 | 2,4 |
| 766 048 | Leopoldshöhe | 4 | – | 68 | – | 20,4 | 2,0 | 3,0 |
| 766 052 | Lügde, Stadt | 11 | – | 295 | +3,9 | 20,9 | 2,0 | 2,2 |
| 766 056 | Oerlinghausen, Stadt | 6 | – | 219 | –20,1 | 41,3 | 1,7 | 1,5 |
| 766 060 | Schieder-Schwalenberg, Stadt | 11 | –15,4 | 308 | –13,5 | 24,2 | 2,2 | 2,4 |
| 766 064 | Schlangen | 1 | – | 10 | – | . | . | . |
| 770 000 | Kreis Minden-Lübbecke | 116 | –1,7 | 7 145 | –0,4 | 56,4 | 5,2 | 2,5 |
| 770 004 | Bad Oeynhausen, Stadt | 28 | – | 3 724 | +0,4 | 73,0 | 8,1 | 3,3 |
| 770 008 | Espelkamp, Stadt | 6 | – | 186 | – | 32,7 | 2,2 | 2,3 |
| 770 012 | Hille | 4 | – | 148 | +9,6 | 41,9 | 3,7 | 2,9 |
| 770 016 | Hüllhorst | 3 | – | 86 | – | . | . | . |
| 770 020 | Lübbecke, Stadt | 3 | – | 76 | –7,3 | . | . | . |
| 770 024 | Minden, Stadt | 17 | –5,6 | 727 | –5,5 | 33,3 | 1,7 | 1,4 |
| 770 028 | Petershagen, Stadt | 16 | – | 657 | +2,7 | 41,4 | 5,2 | 6,0 |
| 770 032 | Porta Westfalica, Stadt | 14 | – | 521 | +1,2 | 28,2 | 2,0 | 1,9 |
| 770 036 | Preußisch-Oldendorf, Stadt | 12 | –7,7 | 668 | –5,2 | 57,8 | 7,6 | 4,6 |
| 770 040 | Rahden, Stadt | 5 | – | 164 | +2,5 | 25,4 | 2,0 | 2,4 |
| 770 044 | Stemwede | 8 | – | 188 | +0,5 | 23,6 | 2,1 | 2,5 |
| 774 000 | Kreis Paderborn | 115 | –1,7 | 5 740 | +0,3 | 43,8 | 2,9 | 3,0 |
| 774 004 | Altenbeken | 2 | – | 36 | – | . | . | . |
| 774 008 | Bad Lippspringe, Stadt | 19 | – | 1 379 | +1,8 | 65,6 | 4,5 | 2,6 |
| 774 012 | Borchen | 8 | – | 316 | – | 41,5 | 5,3 | 5,4 |
| 774 016 | Büren, Stadt | 14 | +7,7 | 541 | +4,6 | 24,6 | 1,9 | 1,8 |
| 774 020 | Delbrück, Stadt | 9 | +12,5 | 269 | +8,0 | 35,1 | 2,1 | 2,7 |
| 774 024 | Hövelhof | 10 | +11,1 | 282 | +15,1 | 38,1 | 3,4 | 4,9 |
| 774 028 | Lichtenau, Stadt | 6 | – | 132 | – | . | . | . |
| 774 032 | Paderborn, Stadt | 29 | –12,1 | 2 038 | –0,4 | 36,3 | 1,7 | 2,3 |
| 774 036 | Salzkotten, Stadt | 3 | – | 90 | –2,2 | 21,3 | 1,8 | 2,2 |
| 774 040 | Bad Wünnenberg, Stadt | 15 | –6,3 | 657 | –10,5 | 54,7 | 6,3 | 4,2 |
| 700 000 | Reg.-Bez. Detmold | 797 | –2,6 | 39 742 | –0,6 | 45,1 | 3,4 | 2,5 |
| | Kreisfreie Städte | | | | | | | |
| 911 000 | Bochum | 41 | –2,4 | 3 975 | –0,3 | 43,3 | 1,7 | 1,8 |
| 913 000 | Dortmund | 66 | – | 6 896 | +1,5 | 42,9 | 1,5 | 1,6 |
| 914 000 | Hagen | 25 | – | 1 511 | +0,9 | 49,2 | 2,6 | 1,9 |
| 915 000 | Hamm | 24 | – | 1 263 | +10,7 | 34,3 | 1,6 | 1,4 |
| 916 000 | Herne | 13 | +8,3 | 603 | –1,3 | 26,8 | 1,6 | 1,7 |
| 954 000 | Ennepe-Ruhr-Kreis | 66 | +1,5 | 3 338 | +0,5 | 40,4 | 2,9 | 2,2 |
| 954 004 | Breckerfeld, Stadt | 4 | – | 195 | +4,3 | 29,3 | 2,3 | 2,8 |
| 954 008 | Ennepetal, Stadt | 4 | – | 251 | –0,4 | . | . | . |
| 954 012 | Gevelsberg, Stadt | 3 | – | 109 | –8,4 | . | . | . |
| 954 016 | Hattingen, Stadt | 19 | – | 1 059 | +4,4 | 46,5 | 4,4 | 4,5 |
| 954 020 | Herdecke, Stadt | 5 | – | 403 | – | 30,9 | 2,1 | 1,7 |
| 954 024 | Schwelm, Stadt | 7 | –12,5 | 351 | –5,4 | 31,6 | 1,8 | 1,3 |
| 954 028 | Sprockhövel, Stadt | 7 | +16,7 | 354 | +4,4 | 36,9 | 2,3 | 1,9 |
| 954 032 | Wetter (Ruhr), Stadt | 7 | – | 210 | –2,3 | 26,2 | 1,8 | 1,9 |
| 954 036 | Witten, Stadt | 10 | +11,1 | 406 | –3,8 | 32,6 | 1,8 | 2,4 |
| 958 000 | Hochsauerlandkreis | 484 | –1,6 | 25 792 | –0,6 | 34,2 | 3,2 | 3,1 |
| 958 004 | Arnsberg, Stadt | 25 | – | 1 334 | +2,0 | 31,3 | 2,6 | 2,2 |
| 958 008 | Bestwig | 19 | +5,6 | 943 | +1,9 | 28,1 | 2,7 | 2,6 |
| 958 012 | Brilon, Stadt | 29 | –6,5 | 1 251 | –9,3 | 29,6 | 4,2 | 5,1 |
| 958 016 | Eslohe (Sauerland) | 24 | +4,3 | 979 | +1,0 | 39,0 | 3,2 | 2,3 |
| 958 020 | Hallenberg, Stadt | 12 | – | 497 | –3,1 | 39,0 | 2,3 | 2,6 |
| 958 024 | Marsberg, Stadt | 13 | +8,3 | 307 | +3,4 | 22,3 | 2,3 | 2,7 |
| 958 028 | Medebach, Stadt | 25 | – | 3 965 | –0,2 | 41,9 | 3,6 | 5,0 |
| 958 032 | Meschede, Stadt | 27 | –3,6 | 1 084 | –1,2 | 28,4 | 2,3 | 2,5 |
| 958 036 | Olsberg, Stadt | 43 | –4,4 | 1 283 | –3,4 | 35,7 | 3,4 | 2,1 |
| 958 040 | Schmallenberg, Stadt | 108 | –5,3 | 4 341 | –5,1 | 43,9 | 4,0 | 2,6 |
| 958 044 | Sundern (Sauerland), Stadt | 36 | +2,9 | 1 501 | +11,0 | 38,0 | 2,4 | 2,9 |
| 958 048 | Winterberg, Stadt | 123 | –0,8 | 8 307 | +0,7 | 26,4 | 3,1 | 3,0 |

Anmerkungen Seite 9

Noch: 2.1 Kapazität und Leistung der Beherbergungsstätten nach Verwaltungsbezirken

April 2015

| Amtliche Schlüsselnummer | Verwaltungsbezirk | Ankünfte | | | | Übernachtungen | | | |
|--------------------------|------------------------------|----------------|---------------------------|---------------------|---------------------------|----------------|---------------------------|---------------------|---------------------------|
| | | aller Gäste | Veränderung ¹⁾ | ausländischer Gäste | Veränderung ¹⁾ | aller Gäste | Veränderung ¹⁾ | ausländischer Gäste | Veränderung ¹⁾ |
| | Noch: Kreis Lippe | | | | | | | | |
| 766 036 | Kalletal | 659 | -26,9 | 35 | -10,3 | 2 450 | -28,2 | 98 | -40,2 |
| 766 040 | Lage, Stadt | 974 | +69,1 | 46 | -4,2 | 2 656 | +39,7 | 101 | +18,8 |
| 766 044 | Lemgo, Stadt | 1 580 | -10,9 | 180 | -1,1 | 3 141 | -2,9 | 425 | -11,1 |
| 766 048 | Leopoldshöhe | 204 | -9,3 | 1 | -50,0 | 417 | -22,6 | 3 | -62,5 |
| 766 052 | Lügde, Stadt | 934 | +26,2 | 138 | +137,9 | 1 889 | +22,9 | 310 | +121,4 |
| 766 056 | Oerlinghausen, Stadt | 1 628 | +98,1 | 243 | x | 2 715 | +21,3 | 374 | x |
| 766 060 | Schieder-Schwalenberg, Stadt | 1 183 | -45,2 | 394 | -12,8 | 2 648 | -55,1 | 943 | -40,1 |
| 766 064 | Schlangen | . | . | . | . | . | . | . | . |
| 770 000 | Kreis Minden-Lübbecke | 23 692 | +0,9 | 2 625 | +15,7 | 122 685 | -3,6 | 6 566 | -1,2 |
| 770 004 | Bad Oeynhausen, Stadt | 10 034 | +0,2 | 610 | -1,8 | 81 565 | -2,8 | 1 986 | -33,3 |
| 770 008 | Espelkamp, Stadt | 919 | +8,2 | 114 | -4,2 | 2 034 | +8,1 | 265 | +6,9 |
| 770 012 | Hille | 509 | +29,5 | 88 | x | 1 861 | +21,2 | 258 | x |
| 770 016 | Hüllhorst | . | . | . | . | . | . | . | . |
| 770 020 | Lübbecke, Stadt | . | . | . | . | . | . | . | . |
| 770 024 | Minden, Stadt | 4 390 | +2,9 | 1 047 | +20,3 | 7 270 | +0,1 | 1 461 | +3,4 |
| 770 028 | Petershagen, Stadt | 1 695 | -9,4 | 177 | +0,6 | 8 897 | -14,4 | 1 055 | +147,7 |
| 770 032 | Porta Westfalica, Stadt | 2 554 | +9,1 | 352 | +73,4 | 5 220 | +4,2 | 657 | +75,2 |
| 770 036 | Preußisch-Oldendorf, Stadt | 1 522 | -11,2 | 51 | +131,8 | 11 592 | -9,3 | 233 | -18,8 |
| 770 040 | Rahden, Stadt | 623 | +5,8 | 37 | -55,4 | 1 250 | -5,9 | 88 | -79,1 |
| 770 044 | Stemwede | 633 | +2,3 | 57 | -12,3 | 1 331 | -11,6 | 143 | -1,4 |
| 774 000 | Kreis Paderborn | 26 501 | +6,3 | 3 308 | +61,6 | 76 111 | +2,6 | 9 781 | +77,0 |
| 774 004 | Altenbeken | . | . | . | . | . | . | . | . |
| 774 008 | Bad Lippspringe, Stadt | 6 114 | -1,8 | 310 | +13,6 | 27 427 | -3,6 | 813 | +7,8 |
| 774 012 | Borchen | 740 | -2,6 | 52 | +246,7 | 3 932 | -3,9 | 280 | +438,5 |
| 774 016 | Büren, Stadt | 2 106 | -10,0 | 272 | +40,2 | 3 990 | -20,2 | 501 | -20,3 |
| 774 020 | Delbrück, Stadt | 1 237 | -4,6 | 248 | +27,8 | 2 555 | +16,9 | 661 | +139,5 |
| 774 024 | Hövelhof | 963 | +34,5 | 127 | +23,3 | 3 314 | +48,1 | 620 | -9,6 |
| 774 028 | Lichtenau, Stadt | . | . | . | . | . | . | . | . |
| 774 032 | Paderborn, Stadt | 13 111 | +18,7 | 1 445 | +30,4 | 22 661 | +15,2 | 3 324 | +30,3 |
| 774 036 | Salzkotten, Stadt | 319 | -0,3 | 39 | -17,0 | 574 | -6,2 | 87 | -8,4 |
| 774 040 | Bad Wünnenberg, Stadt | 1 739 | -11,6 | 772 | x | 11 041 | -1,4 | 3 231 | x |
| 700 000 | Reg.-Bez. Detmold | 159 501 | +4,8 | 18 847 | +10,5 | 549 737 | +0,5 | 46 728 | +6,6 |
| | Kreisfreie Städte | | | | | | | | |
| 911 000 | Bochum | 31 003 | -0,6 | 4 140 | -10,4 | 51 605 | +0,2 | 7 372 | -3,3 |
| 913 000 | Dortmund | 59 271 | -0,9 | 12 892 | -9,5 | 89 609 | -2,2 | 20 988 | -9,0 |
| 914 000 | Hagen | 8 612 | +11,5 | 1 009 | -24,8 | 22 163 | +1,4 | 1 898 | -6,7 |
| 915 000 | Hamm | 8 205 | +30,6 | 890 | -1,7 | 12 998 | +13,3 | 1 224 | -25,9 |
| 916 000 | Herne | 2 939 | -3,6 | 159 | -1,9 | 4 843 | -9,5 | 267 | -25,6 |
| 954 000 | Ennepe-Ruhr-Kreis | 13 925 | -3,0 | 1 607 | -7,3 | 40 941 | -5,3 | 3 504 | -5,0 |
| 954 004 | Breckerfeld, Stadt | 754 | +49,9 | 20 | -16,7 | 1 716 | +27,4 | 56 | -5,1 |
| 954 008 | Ennepetal, Stadt | . | . | . | . | . | . | . | . |
| 954 012 | Gevelsberg, Stadt | . | . | . | . | . | . | . | . |
| 954 016 | Hattingen, Stadt | 3 463 | -9,2 | 229 | -10,5 | 15 187 | -9,3 | 1 039 | +4,9 |
| 954 020 | Herdecke, Stadt | 1 794 | +17,2 | 190 | +31,9 | 3 739 | +13,3 | 316 | +35,6 |
| 954 024 | Schwelm, Stadt | 1 891 | -6,4 | 368 | -15,2 | 3 331 | -18,9 | 480 | -23,3 |
| 954 028 | Sprockhövel, Stadt | 1 697 | -13,8 | 191 | -30,8 | 3 919 | +2,2 | 362 | -26,4 |
| 954 032 | Wetter (Ruhr), Stadt | 893 | -25,2 | 103 | +98,1 | 1 648 | -31,5 | 191 | +117,0 |
| 954 036 | Witten, Stadt | 2 221 | +8,9 | 308 | -17,0 | 3 975 | +3,0 | 737 | -12,6 |
| 958 000 | Hochsauerlandkreis | 83 935 | +2,0 | 14 125 | -3,9 | 270 706 | -4,5 | 44 257 | -1,4 |
| 958 004 | Arnsberg, Stadt | 4 667 | +10,7 | 477 | -27,7 | 12 344 | +2,4 | 1 073 | -26,1 |
| 958 008 | Bestwig | 3 169 | +28,7 | 337 | +41,0 | 8 584 | +16,0 | 889 | +25,0 |
| 958 012 | Brilon, Stadt | 3 451 | -0,3 | 444 | +0,5 | 14 360 | +16,6 | 2 264 | +88,4 |
| 958 016 | Eslohe (Sauerland) | 3 562 | +18,9 | 137 | +34,3 | 11 450 | +10,2 | 321 | +17,6 |
| 958 020 | Hallenberg, Stadt | 2 516 | +5,5 | 617 | -26,0 | 5 809 | +6,2 | 1 620 | -9,5 |
| 958 024 | Marsberg, Stadt | 879 | -2,7 | 134 | -30,9 | 2 057 | -15,3 | 362 | -18,3 |
| 958 028 | Medebach, Stadt | 14 245 | -14,8 | 1 895 | -1,3 | 51 532 | -22,1 | 9 465 | +19,6 |
| 958 032 | Meschede, Stadt | 4 790 | -1,8 | 468 | -39,0 | 10 911 | -2,8 | 1 162 | -37,0 |
| 958 036 | Olsberg, Stadt | 4 076 | -10,4 | 760 | -38,9 | 13 712 | -7,2 | 1 590 | -55,9 |
| 958 040 | Schmallenberg, Stadt | 14 078 | +9,3 | 2 120 | +25,4 | 56 890 | -1,4 | 5 411 | +7,5 |
| 958 044 | Sundern (Sauerland), Stadt | 7 213 | +22,4 | 647 | +37,1 | 17 481 | +25,0 | 1 870 | +72,7 |
| 958 048 | Winterberg, Stadt | 21 289 | +1,8 | 6 089 | -0,7 | 65 576 | -5,6 | 18 230 | -6,7 |

Anmerkungen Seite 9

Noch: 2.1 Kapazität und Leistung der Beherbergungsstätten nach Verwaltungsbezirken

April 2015

| Amtliche Schlüsselnummer | Verwaltungsbezirk | Betriebe | | Betten | | | Mittlere Aufenthaltsdauer ³⁾ | |
|--------------------------|----------------------------------|--------------|---------------------------|----------------|---------------------------|-----------------------------------|-----------------------------------------|---------------------|
| | | geöffnete | Veränderung ¹⁾ | angebotene | Veränderung ¹⁾ | mittlere Auslastung ²⁾ | aller Gäste | ausländischer Gäste |
| 962 000 | Märkischer Kreis | 114 | -0,9 | 3 972 | -0,5 | 26,5 | 2,1 | 2,2 |
| 962 004 | Altena, Stadt | 8 | - | 315 | -1,9 | 22,4 | 1,8 | 1,5 |
| 962 008 | Balve, Stadt | 9 | -10,0 | 319 | +3,6 | 22,3 | 2,0 | 4,0 |
| 962 012 | Halver, Stadt | 3 | +50,0 | 68 | +88,9 | 21,8 | 1,7 | 1,7 |
| 962 016 | Hemer, Stadt | 9 | - | 348 | -16,7 | 33,3 | 7,6 | 1,2 |
| 962 020 | Herscheid | 2 | - | 38 | - | . | . | . |
| 962 024 | Iserlohn, Stadt | 15 | -6,3 | 579 | -0,7 | 33,0 | 1,6 | 1,7 |
| 962 028 | Kierspe, Stadt | 5 | - | 91 | +2,2 | . | . | . |
| 962 032 | Lüdenscheid, Stadt | 13 | -7,1 | 659 | -6,4 | 32,4 | 1,7 | 2,3 |
| 962 036 | Meinerzhagen, Stadt | 15 | +7,1 | 669 | +10,4 | 21,8 | 2,6 | 3,0 |
| 962 040 | Menden (Sauerland), Stadt | 11 | - | 214 | +2,4 | 23,0 | 1,9 | 2,5 |
| 962 044 | Nachrodt-Wiblingwerde | 3 | - | 213 | - | 32,4 | 2,3 | 1,8 |
| 962 048 | Neuenrade, Stadt | 7 | - | 164 | - | 27,5 | 1,8 | 2,5 |
| 962 052 | Plettenberg, Stadt | 8 | - | 190 | - | 17,8 | 1,9 | 2,1 |
| 962 056 | Schalksmühle | - | - | - | - | - | - | - |
| 962 060 | Werdohl, Stadt | 6 | - | 105 | -7,9 | 16,6 | 2,3 | 6,1 |
| 966 000 | Kreis Olpe | 122 | -3,2 | 4 414 | -5,9 | 28,9 | 2,3 | 2,5 |
| 966 004 | Attendorn, Stadt | 23 | -8,0 | 921 | -14,0 | 30,0 | 2,0 | 2,1 |
| 966 008 | Drolshagen, Stadt | 10 | - | 194 | +5,4 | 25,3 | 3,1 | 2,2 |
| 966 012 | Finnentrop | 10 | +11,1 | 405 | +6,0 | 12,8 | 2,2 | 3,0 |
| 966 016 | Kirchhundem | 20 | -4,8 | 637 | -2,0 | 23,7 | 2,3 | 2,1 |
| 966 020 | LenneStadt, Stadt | 37 | - | 1 379 | +0,1 | 37,4 | 2,6 | 2,9 |
| 966 024 | Olpe, Stadt | 15 | -11,8 | 624 | -19,7 | 27,0 | 2,2 | 1,7 |
| 966 028 | Wenden | 7 | - | 254 | +0,8 | 24,7 | 1,7 | 1,8 |
| 970 000 | Kreis Siegen-Wittgenstein | 118 | -1,7 | 4 742 | -1,7 | 45,1 | 3,6 | 2,4 |
| 970 004 | Bad Berleburg, Stadt | 29 | -3,3 | 1 388 | -2,3 | 63,5 | 12,3 | 3,4 |
| 970 008 | Burbach | 7 | - | 232 | - | 46,2 | 3,4 | 2,5 |
| 970 012 | Erndtebrück | 1 | - | 28 | - | . | . | . |
| 970 016 | Freudenberg, Stadt | 9 | - | 246 | -7,2 | 26,3 | 1,7 | 1,6 |
| 970 020 | Hilchenbach, Stadt | 15 | - | 707 | -3,3 | 41,6 | 5,5 | 3,2 |
| 970 024 | Kreuztal, Stadt | 5 | - | 94 | +3,3 | 24,2 | 1,9 | 4,9 |
| 970 028 | Bad Laasphe, Stadt | 12 | -7,7 | 546 | +1,3 | 38,8 | 2,2 | 2,6 |
| 970 032 | Netphen, Stadt | 9 | - | 223 | -6,7 | 26,6 | 2,7 | 2,3 |
| 970 036 | Neunkirchen | 3 | - | 72 | - | . | . | . |
| 970 040 | Siegen, Stadt | 19 | - | 840 | +0,2 | 38,7 | 1,7 | 2,0 |
| 970 044 | Wilnsdorf | 9 | - | 366 | -0,5 | 39,7 | 2,1 | 1,7 |
| 974 000 | Kreis Soest | 158 | -0,6 | 7 974 | -2,2 | 52,1 | 4,4 | 2,7 |
| 974 004 | Anröchte | 2 | - | 39 | - | . | . | . |
| 974 008 | Bad Sassendorf | 33 | +3,1 | 1 993 | +0,8 | 71,2 | 6,7 | 2,5 |
| 974 012 | Ense | 3 | - | 48 | - | 20,0 | 2,1 | 1,2 |
| 974 016 | Erwitte, Stadt | 18 | -5,3 | 812 | -5,1 | 70,8 | 6,0 | 4,0 |
| 974 020 | Geseke, Stadt | 3 | -25,0 | 604 | -14,4 | 12,9 | 1,9 | 2,8 |
| 974 024 | Lippetal | 4 | +33,3 | 43 | +53,6 | . | . | . |
| 974 028 | Lippstadt, Stadt | 25 | - | 1 219 | +1,0 | 58,8 | 4,8 | 2,8 |
| 974 032 | Möhnesee | 16 | +6,7 | 1 184 | +2,1 | 51,4 | 3,7 | 1,9 |
| 974 036 | Rüthen, Stadt | 11 | - | 361 | +0,6 | 29,1 | 2,8 | 5,6 |
| 974 040 | Soest, Stadt | 13 | - | 717 | +0,3 | 29,3 | 1,8 | 2,0 |
| 974 044 | Warstein, Stadt | 17 | -10,5 | 493 | -17,0 | 42,8 | 5,0 | 5,1 |
| 974 048 | Welper | 3 | - | 71 | -11,3 | 20,2 | 3,0 | - |
| 974 052 | Werl, Stadt | 6 | - | 255 | +2,8 | 38,8 | 1,5 | 2,0 |
| 974 056 | Wickede (Ruhr) | 4 | - | 135 | - | 69,7 | 7,3 | 1,6 |
| 978 000 | Kreis Unna | 71 | - | 3 505 | -0,9 | 31,3 | 1,9 | 1,7 |
| 978 004 | Bergkamen, Stadt | 9 | - | 192 | +11,0 | . | . | . |
| 978 008 | Bönen | - | -100,0 | - | -100,0 | - | - | - |
| 978 012 | Fröndenberg/Ruhr, Stadt | 6 | - | 217 | -1,8 | 25,2 | 1,4 | 1,5 |
| 978 016 | Holzwickede | 3 | - | 207 | +0,5 | . | . | . |
| 978 020 | Kamen, Stadt | 8 | +14,3 | 582 | +1,6 | 40,0 | 1,9 | 1,9 |
| 978 024 | Lünen, Stadt | 10 | - | 629 | -3,2 | 24,3 | 1,7 | 1,3 |
| 978 028 | Schwerte, Stadt | 11 | - | 454 | - | 30,7 | 1,6 | 1,9 |
| 978 032 | Selm, Stadt | 4 | - | 412 | -0,2 | 22,1 | 3,9 | 1,3 |
| 978 036 | Unna, Stadt | 7 | - | 435 | +0,7 | 32,4 | 1,8 | 2,1 |
| 978 040 | Werne, Stadt | 13 | - | 377 | -0,3 | 41,3 | 2,5 | 2,4 |
| 900 000 | Reg.-Bez. Arnsberg | 1 302 | -1,1 | 67 985 | -0,8 | 38,1 | 2,6 | 2,3 |
| | Nordrhein-Westfalen | 5 259 | -1,7 | 309 708 | -0,1 | 40,4 | 2,3 | 2,1 |

Anmerkungen Seite 9

Noch: 2.1 Kapazität und Leistung der Beherbergungsstätten nach Verwaltungsbezirken

April 2015

| Amtliche Schlüsselnummer | Verwaltungsbezirk | Ankünfte | | | | Übernachtungen | | | |
|--------------------------|----------------------------------|------------------|---------------------------|---------------------|---------------------------|------------------|---------------------------|---------------------|---------------------------|
| | | aller Gäste | Veränderung ¹⁾ | ausländischer Gäste | Veränderung ¹⁾ | aller Gäste | Veränderung ¹⁾ | ausländischer Gäste | Veränderung ¹⁾ |
| 962 000 | Märkischer Kreis | 15 362 | -4,6 | 1 610 | -26,2 | 31 876 | -12,2 | 3 485 | -29,5 |
| 962 004 | Altena, Stadt | 1 158 | +3,9 | 59 | -23,4 | 2 113 | +2,7 | 91 | -56,5 |
| 962 008 | Balve, Stadt | 1 061 | -15,5 | 34 | -69,9 | 2 133 | -14,6 | 136 | -60,2 |
| 962 012 | Halver, Stadt | 261 | +283,8 | 15 | x | 445 | +485,5 | 26 | x |
| 962 016 | Hemer, Stadt | 469 | -17,1 | 17 | -22,7 | 3 565 | -26,7 | 21 | -25,0 |
| 962 020 | Herscheid | . | . | . | . | . | . | . | . |
| 962 024 | Iserlohn, Stadt | 3 564 | +20,1 | 439 | -3,1 | 5 814 | +15,5 | 756 | -23,0 |
| 962 028 | Kierspe, Stadt | . | . | . | . | . | . | . | . |
| 962 032 | Lüdenscheid, Stadt | 3 668 | -22,3 | 696 | -43,7 | 6 411 | -24,1 | 1 590 | -40,5 |
| 962 036 | Meinerzhagen, Stadt | 1 676 | -8,2 | 60 | -28,6 | 4 378 | -10,8 | 178 | -7,8 |
| 962 040 | Menden (Sauerland), Stadt | 768 | -15,1 | 25 | +56,3 | 1 479 | -9,3 | 62 | +121,4 |
| 962 044 | Nachrodt-Wiblingwerde | 913 | -17,7 | 33 | +43,5 | 2 069 | -26,6 | 58 | +56,8 |
| 962 048 | Neuenrade, Stadt | 767 | +16,7 | 82 | -16,3 | 1 352 | -0,1 | 202 | +6,3 |
| 962 052 | Plettenberg, Stadt | 638 | +46,0 | 110 | +189,5 | 1 198 | +6,5 | 227 | +138,9 |
| 962 056 | Schalksmühle | - | - | - | - | - | - | - | - |
| 962 060 | Werdohl, Stadt | 224 | -13,5 | 14 | +7,7 | 522 | -31,8 | 86 | +91,1 |
| 966 000 | Kreis Olpe | 19 244 | +0,8 | 3 228 | +6,4 | 44 238 | -15,9 | 7 938 | -6,3 |
| 966 004 | Attendorn, Stadt | 5 004 | +3,6 | 783 | +2,8 | 10 027 | -28,2 | 1 616 | -35,4 |
| 966 008 | Drolshagen, Stadt | 1 111 | -12,7 | 82 | -27,4 | 3 427 | -20,4 | 182 | -44,3 |
| 966 012 | Finnentrop | 724 | -8,7 | 22 | -45,0 | 1 576 | -39,0 | 65 | -30,9 |
| 966 016 | Kirchhundem | 1 976 | +11,0 | 157 | -18,2 | 4 523 | +17,1 | 336 | -18,0 |
| 966 020 | Lennestadt, Stadt | 5 989 | +17,2 | 1 652 | +32,5 | 15 488 | +2,4 | 4 825 | +26,0 |
| 966 024 | Olpe, Stadt | 3 359 | -17,8 | 450 | -25,2 | 7 314 | -31,1 | 764 | -34,0 |
| 966 028 | Wenden | 1 081 | -10,7 | 82 | +6,5 | 1 883 | -11,7 | 150 | -4,5 |
| 970 000 | Kreis Siegen-Wittgenstein | 17 860 | -3,6 | 3 240 | -20,5 | 64 214 | -4,4 | 7 717 | -14,9 |
| 970 004 | Bad Berleburg, Stadt | 2 158 | -6,1 | 156 | -6,0 | 26 454 | -6,9 | 536 | -6,1 |
| 970 008 | Burbach | 941 | +17,6 | 75 | -40,0 | 3 214 | +24,7 | 191 | -50,5 |
| 970 012 | Erndtebrück | . | . | . | . | . | . | . | . |
| 970 016 | Freudenberg, Stadt | 1 122 | -2,0 | 208 | -9,6 | 1 942 | -1,2 | 339 | -29,5 |
| 970 020 | Hilchenbach, Stadt | 1 622 | -1,8 | 187 | +9,4 | 8 893 | -8,5 | 606 | -37,0 |
| 970 024 | Kreuztal, Stadt | 353 | +13,1 | 28 | +33,3 | 682 | -3,3 | 138 | +55,1 |
| 970 028 | Bad Laasphe, Stadt | 2 853 | -24,2 | 1 388 | -35,1 | 6 382 | -13,1 | 3 563 | -14,6 |
| 970 032 | Netphen, Stadt | 669 | -21,4 | 42 | -51,7 | 1 779 | -15,6 | 97 | -35,8 |
| 970 036 | Neunkirchen | . | . | . | . | . | . | . | . |
| 970 040 | Siegen, Stadt | 5 661 | +9,4 | 958 | +1,7 | 9 760 | +6,1 | 1 898 | +3,6 |
| 970 044 | Wilnsdorf | 2 058 | -0,6 | 158 | +16,2 | 4 358 | +3,3 | 274 | -0,7 |
| 974 000 | Kreis Soest | 29 704 | -2,8 | 2 938 | +9,7 | 129 525 | -3,6 | 7 936 | +11,7 |
| 974 004 | Anröchte | . | . | . | . | . | . | . | . |
| 974 008 | Bad Sassendorf | 6 587 | -2,5 | 479 | +21,6 | 44 060 | -2,6 | 1 186 | +13,9 |
| 974 012 | Ense | 140 | +53,8 | 5 | +66,7 | 288 | +94,6 | 6 | +100,0 |
| 974 016 | Erwitte, Stadt | 3 050 | +2,2 | 49 | +8,9 | 18 232 | -4,3 | 196 | -38,8 |
| 974 020 | Geseke, Stadt | 1 243 | -30,9 | 513 | -7,9 | 2 336 | -32,8 | 1 411 | -11,0 |
| 974 024 | Lippetal | . | . | . | . | . | . | . | . |
| 974 028 | Lippstadt, Stadt | 4 774 | -13,8 | 825 | -5,4 | 22 920 | -9,6 | 2 343 | -2,8 |
| 974 032 | Möhnesee | 5 083 | +10,8 | 160 | +12,7 | 18 758 | +1,6 | 307 | +18,5 |
| 974 036 | Rüthen, Stadt | 1 179 | +9,0 | 35 | +9,4 | 3 244 | +3,1 | 195 | -7,6 |
| 974 040 | Soest, Stadt | 3 633 | +1,9 | 463 | +23,5 | 6 404 | -1,9 | 905 | +26,9 |
| 974 044 | Warstein, Stadt | 1 327 | -13,9 | 199 | +56,7 | 6 636 | +4,6 | 1 010 | +191,9 |
| 974 048 | Welper | 146 | -0,7 | - | -100,0 | 431 | -14,0 | - | -100,0 |
| 974 052 | Werl, Stadt | 1 937 | -0,5 | 133 | +54,7 | 2 965 | -0,4 | 262 | +104,7 |
| 974 056 | Wickede (Ruhr) | 384 | +17,1 | 17 | -15,0 | 2 821 | +2,5 | 28 | +7,7 |
| 978 000 | Kreis Unna | 17 547 | +1,9 | 2 383 | +4,4 | 33 429 | +4,2 | 4 122 | -3,7 |
| 978 004 | Bergkamen, Stadt | . | . | . | . | . | . | . | . |
| 978 008 | Bönen | - | -100,0 | - | - | - | -100,0 | - | - |
| 978 012 | Fröndenberg/Ruhr, Stadt | 1 149 | -13,2 | 112 | -13,2 | 1 638 | -20,1 | 169 | -34,7 |
| 978 016 | Holzwickede | . | . | . | . | . | . | . | . |
| 978 020 | Kamen, Stadt | 3 634 | +9,3 | 680 | +63,5 | 6 979 | +17,7 | 1 297 | +15,4 |
| 978 024 | Lünen, Stadt | 2 668 | -11,2 | 422 | -28,1 | 4 578 | -0,2 | 563 | -24,4 |
| 978 028 | Schwerte, Stadt | 2 548 | +11,8 | 77 | +18,5 | 4 101 | +12,2 | 148 | -22,5 |
| 978 032 | Selm, Stadt | 743 | -29,7 | 4 | -60,0 | 2 880 | -21,7 | 5 | -70,6 |
| 978 036 | Unna, Stadt | 2 323 | +8,3 | 339 | +4,6 | 4 231 | +15,4 | 702 | +2,8 |
| 978 040 | Werne, Stadt | 1 932 | -0,7 | 273 | +6,2 | 4 779 | -2,2 | 663 | +4,9 |
| 900 000 | Reg.-Bez. Arnsberg | 307 607 | +0,5 | 48 221 | -7,2 | 796 147 | -4,2 | 110 708 | -5,5 |
| | Nordrhein-Westfalen | 1 712 278 | +4,5 | 359 695 | -1,2 | 3 891 188 | +1,6 | 742 370 | -1,8 |

Anmerkungen Seite 9

2.2 Kapazität und Leistung der Beherbergungsstätten nach Gemeindegruppen und Betriebsarten

April 2015

| Gemeindegruppe Betriebsart | Betriebe | | Betten | | | Mittlere Aufenthaltsdauer ³⁾ | |
|------------------------------------------------|------------|---------------------------|---------------|---------------------------|-----------------------------------|-----------------------------------------|---------------------|
| | geöffnete | Veränderung ¹⁾ | angebotene | Veränderung ¹⁾ | mittlere Auslastung ²⁾ | aller Gäste | ausländischer Gäste |
| Mineral-, Moor-, Sole- und Thermalbäder | 340 | -1,2 | 24 171 | +0,3 | 60,5 | 4,6 | 2,1 |
| Hotels | 98 | -1,0 | 7 268 | +1,7 | 44,6 | 1,9 | 1,7 |
| Gasthöfe | 7 | - | 94 | - | 16,7 | 2,6 | 1,9 |
| Pensionen | 95 | -1,0 | 2 525 | -0,6 | 40,2 | 4,8 | 4,0 |
| Hotels garnis | 43 | - | 2 586 | +0,7 | 39,9 | 1,9 | 2,5 |
| Erholungs-, Ferien-, Schulungsheime | 15 | - | 1 392 | -0,5 | 38,1 | 3,1 | 5,5 |
| Ferienhäuser, -wohnungen, -zentren | 20 | -4,8 | 377 | -1,3 | 29,3 | 7,6 | 17,6 |
| Hütten, Jugendherbergen u. Ä. | 7 | - | 598 | - | 24,5 | 2,0 | 1,8 |
| Vorsorge- und Reha-Kliniken | 44 | -2,2 | 9 331 | -0,4 | 91,3 | 22,4 | 44,1 |
| Campingplätze | 11 | - | . | . | . | 2,2 | 1,8 |
| Heilklimatische Kurorte | 155 | +1,3 | 10 227 | +1,3 | 29,3 | 3,4 | 3,0 |
| Hotels | 52 | -1,9 | 3 142 | +1,3 | . | . | . |
| Gasthöfe | 15 | -6,3 | 355 | -3,5 | 16,0 | 2,6 | 2,7 |
| Pensionen | 27 | +3,8 | 528 | +3,9 | 15,4 | 2,8 | 2,7 |
| Hotels garnis | 4 | - | 413 | +0,5 | 29,2 | 2,5 | 2,4 |
| Erholungs-, Ferien-, Schulungsheime | 15 | - | 1 085 | +4,4 | 28,3 | 2,8 | 1,4 |
| Ferienhäuser, -wohnungen, -zentren | 26 | +13,0 | 3 591 | +1,4 | 24,0 | 3,9 | 3,9 |
| Hütten, Jugendherbergen u. Ä. | 7 | -12,5 | 471 | -3,3 | 11,0 | 2,9 | 4,6 |
| Vorsorge- und Reha-Kliniken | 3 | - | 642 | +0,2 | 86,5 | 24,0 | - |
| Campingplätze | 6 | +20,0 | . | . | . | . | . |
| Kneippkurorte | 160 | -3,0 | 6 101 | -2,4 | 32,1 | 3,4 | 2,9 |
| Hotels | 46 | -6,1 | 1 979 | -3,5 | . | . | . |
| Gasthöfe | 19 | -9,5 | 300 | +1,4 | 20,4 | 2,0 | 2,9 |
| Pensionen | 15 | -6,3 | 285 | -19,7 | . | . | . |
| Hotels garnis | 13 | - | 542 | +1,1 | 35,4 | 2,1 | 1,7 |
| Erholungs-, Ferien-, Schulungsheime | 10 | - | 593 | -10,6 | 27,4 | 2,9 | 2,0 |
| Ferienhäuser, -wohnungen, -zentren | 28 | - | 827 | +0,9 | 20,7 | 3,5 | 4,4 |
| Hütten, Jugendherbergen u. Ä. | 13 | +8,3 | 1 025 | +5,1 | 26,4 | 2,4 | 1,4 |
| Vorsorge- und Reha-Kliniken | 5 | - | 550 | -0,5 | 74,8 | 29,1 | - |
| Campingplätze | 11 | - | . | . | . | 8,7 | 6,4 |
| Kneippheilstädte | 188 | -5,1 | 7 738 | -4,5 | 47,2 | 4,3 | 2,8 |
| Hotels | 53 | -5,4 | 2 812 | -2,6 | 42,5 | 2,7 | 2,8 |
| Gasthöfe | 32 | - | 704 | +3,4 | 27,3 | 2,9 | 2,8 |
| Pensionen | 29 | -6,5 | 433 | -7,5 | . | . | . |
| Hotels garnis | 10 | - | 214 | +0,9 | 26,4 | 1,7 | 1,7 |
| Erholungs-, Ferien-, Schulungsheime | 8 | -20,0 | 635 | -8,5 | 37,0 | 3,0 | - |
| Ferienhäuser, -wohnungen, -zentren | 38 | -5,0 | 1 037 | -7,0 | 29,3 | 3,8 | 2,9 |
| Hütten, Jugendherbergen u. Ä. | 3 | -25,0 | 205 | -40,1 | 47,1 | 2,5 | 2,3 |
| Vorsorge- und Reha-Kliniken | 10 | - | 1 698 | -0,4 | 85,5 | 28,3 | 11,7 |
| Campingplätze | 5 | - | . | . | . | . | . |
| Heilbäder zusammen | 843 | -2,0 | 48 237 | -0,6 | 48,2 | 4,2 | 2,5 |
| Hotels | 249 | -3,1 | 15 201 | +0,1 | 39,8 | 2,1 | 2,1 |
| Gasthöfe | 73 | -3,9 | 1 453 | +1,0 | 22,6 | 2,6 | 2,8 |
| Pensionen | 166 | -1,8 | 3 771 | -2,6 | 33,7 | 4,2 | 3,5 |
| Hotels garnis | 70 | - | 3 755 | +0,8 | 37,3 | 1,9 | 2,4 |
| Erholungs-, Ferien-, Schulungsheime | 48 | -4,0 | 3 705 | -2,4 | 33,3 | 3,0 | 4,9 |
| Ferienhäuser, -wohnungen, -zentren | 112 | - | 5 832 | -0,5 | 24,8 | 4,0 | 4,2 |
| Hütten, Jugendherbergen u. Ä. | 30 | -3,2 | 2 299 | -4,3 | 24,8 | 2,3 | 1,9 |
| Vorsorge- und Reha-Kliniken | 62 | -1,6 | 12 221 | -0,4 | 89,5 | 23,3 | 32,2 |
| Campingplätze | 33 | +3,1 | . | . | . | 4,4 | 3,8 |

Anmerkungen Seite 9

Noch: 2.2 Kapazität und Leistung der Beherbergungsstätten nach Gemeindegruppen und Betriebsarten

April 2015

| Gemeindegruppe Betriebsart | Ankünfte | | | | Übernachtungen | | | |
|------------------------------------------------|----------------|--------------------------------|-----------------------------|--------------------------------|----------------|--------------------------------|-----------------------------|--------------------------------|
| | aller Gäste | Verände- rung ¹⁾ | aus- ländischer Gäste | Verände- rung ¹⁾ | aller Gäste | Verände- rung ¹⁾ | aus- ländischer Gäste | Verände- rung ¹⁾ |
| Mineral-, Moor-, Sole- und Thermalbäder | 96 583 | -0,4 | 15 851 | -0,9 | 446 049 | -1,0 | 33 799 | -3,1 |
| Hotels | 50 862 | +4,2 | 10 838 | -0,1 | 96 814 | +3,5 | 18 861 | -5,3 |
| Gasthöfe | 184 | +8,2 | 8 | -69,2 | 472 | -7,1 | 15 | -73,2 |
| Pensionen | 6 411 | -5,2 | 234 | +40,1 | 30 473 | -2,4 | 927 | +39,4 |
| Hotels garnis | 16 279 | +0,3 | 3 493 | -5,2 | 30 976 | -0,7 | 8 729 | -1,8 |
| Erholungs-, Ferien-, Schulungsheime | 5 003 | -14,6 | 175 | +15,1 | 15 679 | -18,6 | 954 | +23,4 |
| Ferienhäuser, -wohnungen, -zentren | 435 | -10,5 | 67 | +39,6 | 3 315 | -2,5 | 1 180 | +105,6 |
| Hütten, Jugendherbergen u. Ä. | 2 165 | -16,7 | 513 | +61,8 | 4 399 | -23,4 | 904 | +27,5 |
| Vorsorge- und Reha-Kliniken | 11 421 | -4,1 | 31 | -11,4 | 255 485 | - | 1 368 | -32,3 |
| Campingplätze | 3 823 | -7,8 | 492 | -31,8 | 8 436 | -16,8 | 861 | -32,7 |
| Heilklimatische Kurorte | 26 634 | +3,3 | 6 247 | -4,1 | 89 763 | -4,4 | 18 805 | -9,5 |
| Hotels | . | . | . | . | . | . | . | . |
| Gasthöfe | 616 | -15,4 | 246 | -23,4 | 1 576 | -13,4 | 661 | -16,4 |
| Pensionen | 852 | -30,4 | 133 | -23,6 | 2 365 | -28,0 | 359 | -15,5 |
| Hotels garnis | 1 470 | +42,0 | 134 | +197,8 | 3 624 | +48,0 | 320 | +166,7 |
| Erholungs-, Ferien-, Schulungsheime | 3 237 | +9,5 | 24 | +166,7 | 9 199 | -2,8 | 33 | +266,7 |
| Ferienhäuser, -wohnungen, -zentren | 6 591 | -7,7 | 2 174 | -19,2 | 25 801 | -12,5 | 8 469 | -20,1 |
| Hütten, Jugendherbergen u. Ä. | 496 | -28,8 | 65 | +18,2 | 1 434 | -25,7 | 300 | +328,6 |
| Vorsorge- und Reha-Kliniken | 694 | +1,8 | - | - | 16 661 | +0,4 | - | - |
| Campingplätze | . | . | . | . | . | . | . | . |
| Kneippkurorte | 23 346 | -2,2 | 3 622 | -13,0 | 78 322 | +9,3 | 10 640 | -10,4 |
| Hotels | . | . | . | . | . | . | . | . |
| Gasthöfe | 917 | +22,4 | 91 | -28,3 | 1 832 | +2,6 | 265 | -13,1 |
| Pensionen | . | . | . | . | . | . | . | . |
| Hotels garnis | 2 799 | +42,3 | 295 | +2,1 | 5 760 | +49,9 | 492 | -12,8 |
| Erholungs-, Ferien-, Schulungsheime | 1 650 | -6,5 | 6 | -76,0 | 4 866 | -41,5 | 12 | -81,0 |
| Ferienhäuser, -wohnungen, -zentren | 1 466 | +2,5 | 441 | +16,7 | 5 133 | -12,3 | 1 929 | +0,4 |
| Hütten, Jugendherbergen u. Ä. | 3 434 | +14,8 | 226 | +5,6 | 8 126 | +19,8 | 315 | -66,8 |
| Vorsorge- und Reha-Kliniken | 425 | -4,1 | - | - | 12 347 | -3,7 | - | - |
| Campingplätze | 2 261 | -40,2 | 506 | -41,5 | 19 682 | +72,1 | 3 257 | +45,7 |
| Kneippheilbäder | 25 499 | +2,5 | 4 790 | +10,2 | 110 475 | -2,7 | 13 343 | +27,5 |
| Hotels | 13 261 | +5,8 | 3 701 | +16,3 | 35 855 | +11,2 | 10 364 | +50,6 |
| Gasthöfe | 1 967 | +19,5 | 318 | +11,2 | 5 767 | +23,2 | 905 | +26,0 |
| Pensionen | . | . | . | . | . | . | . | . |
| Hotels garnis | 997 | +31,2 | 79 | +16,2 | 1 647 | +30,4 | 137 | +22,3 |
| Erholungs-, Ferien-, Schulungsheime | 2 316 | -5,8 | - | -100,0 | 7 049 | -4,8 | - | -100,0 |
| Ferienhäuser, -wohnungen, -zentren | 2 424 | -13,3 | 275 | -31,3 | 9 123 | -35,2 | 805 | -49,0 |
| Hütten, Jugendherbergen u. Ä. | 1 152 | -14,6 | 83 | -1,2 | 2 898 | -8,3 | 188 | -10,5 |
| Vorsorge- und Reha-Kliniken | 1 537 | +0,9 | 18 | +38,5 | 43 555 | -4,5 | 210 | +7,1 |
| Campingplätze | . | . | . | . | . | . | . | . |
| Heilbäder zusammen | 172 062 | +0,3 | 30 510 | -1,6 | 724 609 | -0,7 | 76 587 | -1,8 |
| Hotels | 86 218 | +4,8 | 19 890 | +3,7 | 178 499 | +3,8 | 41 468 | +2,5 |
| Gasthöfe | 3 684 | +11,9 | 663 | -12,8 | 9 647 | +9,7 | 1 846 | -1,3 |
| Pensionen | 8 905 | -9,3 | 560 | -21,7 | 37 737 | -6,8 | 1 951 | -14,1 |
| Hotels garnis | 21 545 | +7,8 | 4 001 | -2,1 | 42 007 | +8,4 | 9 678 | -0,1 |
| Erholungs-, Ferien-, Schulungsheime | 12 206 | -6,4 | 205 | +9,0 | 36 793 | -17,2 | 999 | +17,0 |
| Ferienhäuser, -wohnungen, -zentren | 10 916 | -7,9 | 2 957 | -15,9 | 43 372 | -17,9 | 12 383 | -15,6 |
| Hütten, Jugendherbergen u. Ä. | 7 247 | -5,1 | 887 | +32,4 | 16 857 | -4,3 | 1 707 | -11,9 |
| Vorsorge- und Reha-Kliniken | 14 077 | -3,3 | 49 | +2,1 | 328 048 | -0,8 | 1 578 | -28,9 |
| Campingplätze | 7 264 | -19,6 | 1 298 | -30,1 | 31 649 | +31,1 | 4 977 | +23,1 |

Anmerkungen Seite 9

Noch: 2.2 Kapazität und Leistung der Beherbergungsstätten nach Gemeindegruppen und Betriebsarten

April 2015

| Gemeindegruppe Betriebsart | Betriebe | | Betten | | | Mittlere Aufenthaltsdauer ³⁾ | |
|--------------------------------------------|--------------|---------------------------|----------------|---------------------------|-----------------------------------|-----------------------------------------|---------------------|
| | geöffnete | Veränderung ¹⁾ | angebotene | Veränderung ¹⁾ | mittlere Auslastung ²⁾ | aller Gäste | ausländischer Gäste |
| Luftkurorte | 294 | -1,7 | 11 826 | -0,4 | 35,3 | 2,8 | 3,5 |
| Hotels | 94 | -1,1 | 3 826 | +0,4 | 30,2 | 1,9 | 2,1 |
| Gasthöfe | 29 | -3,3 | 581 | -3,5 | 26,8 | 2,1 | 2,3 |
| Pensionen | 42 | +2,4 | 803 | +6,1 | 38,3 | 3,2 | 6,0 |
| Hotels garnis | 13 | - | 225 | +1,8 | 28,0 | 2,2 | 2,0 |
| Erholungs-, Ferien-, Schulungsheime | 26 | - | 2 011 | -0,4 | 35,4 | 2,9 | 2,5 |
| Ferienhäuser, -wohnungen, -zentren | 43 | -6,5 | 2 089 | -4,3 | 35,6 | 8,4 | 20,1 |
| Hütten, Jugendherbergen u. Ä. | 21 | - | 1 526 | +1,0 | 38,7 | 2,3 | 2,1 |
| Vorsorge- und Reha-Kliniken | 3 | - | 765 | - | 58,7 | 19,7 | - |
| Campingplätze | 23 | -4,2 | . | . | . | 1,9 | 1,9 |
| Erholungsorte | 353 | -2,2 | 15 237 | -1,9 | 38,0 | 2,7 | 2,8 |
| Hotels | 122 | -6,2 | 5 217 | -3,2 | 30,2 | 2,0 | 2,3 |
| Gasthöfe | 38 | +2,7 | 608 | +4,1 | 23,9 | 1,9 | 2,2 |
| Pensionen | 32 | - | 657 | +2,8 | 28,9 | 3,4 | 1,9 |
| Hotels garnis | 17 | - | 489 | -2,6 | 35,6 | 1,9 | 2,4 |
| Erholungs-, Ferien-, Schulungsheime | 45 | - | 2 927 | -4,7 | 38,7 | 2,9 | 3,5 |
| Ferienhäuser, -wohnungen, -zentren | 35 | - | 1 820 | +1,0 | 44,2 | 3,4 | 3,5 |
| Hütten, Jugendherbergen u. Ä. | 21 | -4,5 | 2 772 | -0,8 | 36,7 | 2,3 | 2,0 |
| Vorsorge- und Reha-Kliniken | 4 | - | 747 | - | 100,0 | 27,5 | 14,3 |
| Campingplätze | 39 | - | . | . | . | 2,3 | 1,8 |
| Sonstige Gemeinden | 3 769 | -1,6 | 234 408 | +0,2 | 39,2 | 2,0 | 2,0 |
| Hotels | 1 650 | -1,6 | 123 318 | +0,6 | 37,7 | 1,7 | 1,8 |
| Gasthöfe | 275 | -6,1 | 4 848 | -3,5 | 22,4 | 2,1 | 2,7 |
| Pensionen | 160 | -1,8 | 3 849 | +1,5 | 35,6 | 3,4 | 4,7 |
| Hotels garnis | 870 | -2,5 | 50 048 | -0,9 | 41,3 | 1,8 | 2,0 |
| Erholungs-, Ferien-, Schulungsheime | 258 | +0,8 | 26 667 | +0,4 | 36,7 | 3,6 | 4,7 |
| Ferienhäuser, -wohnungen, -zentren | 157 | +4,0 | 7 337 | +4,6 | 34,4 | 4,1 | 6,0 |
| Hütten, Jugendherbergen u. Ä. | 151 | -2,6 | 12 667 | -0,5 | 37,9 | 2,2 | 2,1 |
| Vorsorge- und Reha-Kliniken | 45 | -4,3 | 5 674 | -2,2 | 92,2 | 26,4 | 30,6 |
| Campingplätze | 203 | +3,0 | . | . | . | 2,5 | 2,1 |
| Nordrhein-Westfalen | 5 259 | -1,7 | 309 708 | -0,1 | 40,4 | 2,3 | 2,1 |
| Hotels | 2 115 | -2,0 | 147 562 | +0,4 | 37,4 | 1,7 | 1,8 |
| Gasthöfe | 415 | -4,8 | 7 490 | -2,1 | 22,9 | 2,2 | 2,6 |
| Pensionen | 400 | -1,2 | 9 080 | +0,2 | 34,6 | 3,7 | 4,4 |
| Hotels garnis | 970 | -2,2 | 54 517 | -0,8 | 40,9 | 1,8 | 2,0 |
| Erholungs-, Ferien-, Schulungsheime | 377 | - | 35 310 | -0,4 | 36,4 | 3,4 | 4,5 |
| Ferienhäuser, -wohnungen, -zentren | 347 | +0,9 | 17 078 | +1,3 | 32,3 | 4,2 | 5,1 |
| Hütten, Jugendherbergen u. Ä. | 223 | -2,6 | 19 264 | -0,9 | 36,2 | 2,2 | 2,1 |
| Vorsorge- und Reha-Kliniken | 114 | -2,6 | 19 407 | -0,9 | 89,5 | 24,2 | 30,7 |
| Campingplätze | 298 | +2,1 | . | . | . | 2,7 | 2,3 |

Anmerkungen Seite 9

Noch: 2.2 Kapazität und Leistung der Beherbergungsstätten nach Gemeindegruppen und Betriebsarten

April 2015

| Gemeindegruppe Betriebsart | Ankünfte | | | | Übernachtungen | | | |
|--------------------------------------------|------------------|--------------------------------|-----------------------------|--------------------------------|------------------|--------------------------------|-----------------------------|--------------------------------|
| | aller Gäste | Verände- rung ¹⁾ | aus- ländischer Gäste | Verände- rung ¹⁾ | aller Gäste | Verände- rung ¹⁾ | aus- ländischer Gäste | Verände- rung ¹⁾ |
| Luftkurorte | 46 423 | +3,6 | 7 672 | -2,0 | 132 065 | -5,6 | 26 794 | -5,4 |
| Hotels | 18 344 | +14,4 | 4 855 | +1,2 | 34 642 | +11,7 | 10 335 | +1,9 |
| Gasthöfe | 2 269 | +9,6 | 512 | +19,3 | 4 671 | +11,9 | 1 164 | +31,2 |
| Pensionen | 2 898 | +9,0 | 214 | +15,7 | 9 218 | +3,9 | 1 291 | +107,9 |
| Hotels garnis | 846 | +17,0 | 193 | -10,6 | 1 893 | +49,9 | 392 | -1,3 |
| Erholungs-, Ferien-, Schulungsheime | 7 090 | +9,9 | 49 | +11,4 | 20 856 | +6,5 | 124 | +25,3 |
| Ferienhäuser, -wohnungen, -zentren | 2 651 | -10,3 | 538 | -19,6 | 22 315 | -22,5 | 10 803 | -17,9 |
| Hütten, Jugendherbergen u. Ä. | 7 828 | -0,9 | 736 | +62,5 | 17 716 | -4,4 | 1 582 | +32,8 |
| Vorsorge- und Reha-Kliniken | 684 | -23,3 | - | - | 13 466 | -21,3 | - | - |
| Campingplätze | 3 813 | -25,8 | 575 | -44,5 | 7 288 | -31,0 | 1 103 | -39,3 |
| Erholungsorte | 70 850 | +7,8 | 12 689 | +28,9 | 190 638 | +3,4 | 35 146 | +37,6 |
| Hotels | 24 018 | +1,6 | 4 911 | -5,3 | 47 251 | +2,1 | 11 396 | +0,5 |
| Gasthöfe | 2 294 | +44,3 | 375 | +127,3 | 4 354 | +44,9 | 827 | +119,9 |
| Pensionen | 1 577 | -3,9 | 154 | +38,7 | 5 392 | -1,8 | 287 | +25,9 |
| Hotels garnis | 2 755 | +12,6 | 427 | +18,9 | 5 223 | +19,2 | 1 045 | +41,8 |
| Erholungs-, Ferien-, Schulungsheime | 11 554 | -3,4 | 399 | +93,7 | 33 968 | -7,5 | 1 401 | +148,4 |
| Ferienhäuser, -wohnungen, -zentren | 7 051 | +88,7 | 4 840 | +176,9 | 24 156 | +68,7 | 17 160 | +137,6 |
| Hütten, Jugendherbergen u. Ä. | 13 029 | +13,7 | 734 | -10,5 | 30 390 | +10,6 | 1 436 | -33,7 |
| Vorsorge- und Reha-Kliniken | 814 | -6,4 | 4 | -20,0 | 22 406 | -4,9 | 57 | -50,9 |
| Campingplätze | 7 758 | -7,1 | 845 | -32,1 | 17 498 | -24,2 | 1 537 | -45,2 |
| Sonstige Gemeinden | 1 422 943 | +5,0 | 308 824 | -2,1 | 2 843 876 | +2,5 | 603 843 | -3,3 |
| Hotels | 841 050 | +6,5 | 205 918 | - | 1 391 884 | +4,9 | 372 356 | -1,1 |
| Gasthöfe | 15 344 | +0,5 | 2 117 | +37,1 | 32 463 | -3,5 | 5 611 | +1,6 |
| Pensionen | 12 085 | -1,7 | 2 036 | +33,3 | 40 781 | +0,1 | 9 635 | +52,9 |
| Hotels garnis | 343 671 | +5,6 | 79 008 | -2,7 | 616 326 | +3,1 | 158 896 | -5,3 |
| Erholungs-, Ferien-, Schulungsheime | 81 994 | +6,0 | 2 043 | -10,4 | 292 465 | +6,1 | 9 607 | -2,3 |
| Ferienhäuser, -wohnungen, -zentren | 18 645 | -24,2 | 2 372 | -45,5 | 75 816 | -21,1 | 14 200 | -11,1 |
| Hütten, Jugendherbergen u. Ä. | 66 557 | -3,9 | 9 393 | -25,3 | 143 957 | -4,7 | 19 586 | -21,6 |
| Vorsorge- und Reha-Kliniken | 5 941 | -0,4 | 59 | -15,7 | 156 826 | +2,6 | 1 804 | +18,4 |
| Campingplätze | 37 656 | +5,4 | 5 878 | -4,7 | 93 358 | -7,1 | 12 148 | -22,6 |
| Nordrhein-Westfalen | 1 712 278 | +4,5 | 359 695 | -1,2 | 3 891 188 | +1,6 | 742 370 | -1,8 |
| Hotels | 969 630 | +6,3 | 235 574 | +0,2 | 1 652 276 | +4,9 | 435 555 | -0,7 |
| Gasthöfe | 23 591 | +6,2 | 3 667 | +26,5 | 51 135 | +3,1 | 9 448 | +9,2 |
| Pensionen | 25 465 | -3,6 | 2 964 | +16,8 | 93 128 | -2,6 | 13 164 | +39,7 |
| Hotels garnis | 368 817 | +5,8 | 83 629 | -2,6 | 665 449 | +3,6 | 170 011 | -4,8 |
| Erholungs-, Ferien-, Schulungsheime | 112 844 | +3,7 | 2 696 | -0,8 | 384 082 | +2,1 | 12 131 | +6,9 |
| Ferienhäuser, -wohnungen, -zentren | 39 263 | -9,0 | 10 707 | +4,1 | 165 659 | -13,7 | 54 546 | +6,9 |
| Hütten, Jugendherbergen u. Ä. | 94 661 | -1,7 | 11 750 | -19,1 | 208 920 | -2,7 | 24 311 | -19,7 |
| Vorsorge- und Reha-Kliniken | 21 516 | -3,5 | 112 | -8,9 | 520 746 | -0,6 | 3 439 | -10,9 |
| Campingplätze | 56 491 | -3,0 | 8 596 | -16,6 | 149 793 | -5,4 | 19 765 | -18,9 |

Anmerkungen Seite 9

2.3 Kapazität und Leistung der Beherbergungsstätten nach Reisegebieten und Betriebsarten

April 2015

| Reisegebiet Betriebsart | Betriebe | | Betten | | | Mittlere Aufenthaltsdauer ³⁾ | |
|-------------------------------------|------------|---------------------------|---------------|---------------------------|-----------------------------------|-----------------------------------------|---------------------|
| | geöffnete | Veränderung ¹⁾ | angebotene | Veränderung ¹⁾ | mittlere Auslastung ²⁾ | aller Gäste | ausländischer Gäste |
| Eifel und Region Aachen | 434 | -2,7 | 20 027 | +1,2 | 38,2 | 2,4 | 2,6 |
| Hotels | 154 | -1,9 | 6 699 | +0,9 | 35,7 | 1,7 | 1,8 |
| Gasthöfe | 20 | -13,0 | 335 | -9,7 | . | . | . |
| Pensionen | 21 | - | 301 | -1,6 | . | . | . |
| Hotels garnis | 70 | +1,4 | 3 456 | +1,8 | 38,6 | 1,9 | 2,3 |
| Erholungs-, Ferien-, Schulungsheime | 48 | -4,0 | 2 823 | -1,5 | 27,7 | 3,0 | 7,0 |
| Ferienhäuser, -wohnungen, -zentren | 44 | -2,2 | 3 061 | +9,7 | . | . | . |
| Hütten, Jugendherbergen u. Ä. | 30 | -3,2 | 2 516 | +0,9 | 37,4 | 2,3 | 1,8 |
| Vorsorge- und Reha-Kliniken | 7 | -12,5 | 836 | -9,3 | . | . | . |
| Campingplätze | 40 | -4,8 | . | . | . | 1,9 | 1,6 |
| Niederrhein | 575 | -1,7 | 28 175 | -0,3 | 35,8 | 2,1 | 1,9 |
| Hotels | 248 | -1,2 | 15 479 | +0,2 | 31,7 | 1,6 | 1,7 |
| Gasthöfe | 43 | -8,5 | 857 | -2,2 | 24,5 | 2,2 | 2,8 |
| Pensionen | 26 | - | 633 | +2,1 | 34,2 | 2,6 | 1,5 |
| Hotels garnis | 103 | -4,6 | 4 160 | -2,9 | . | . | . |
| Erholungs-, Ferien-, Schulungsheime | 28 | -6,7 | 2 875 | -4,9 | . | . | . |
| Ferienhäuser, -wohnungen, -zentren | 37 | +12,1 | 841 | +8,1 | 28,8 | 4,6 | 6,5 |
| Hütten, Jugendherbergen u. Ä. | 22 | -4,3 | 2 157 | +4,7 | 46,2 | 2,4 | 2,3 |
| Vorsorge- und Reha-Kliniken | 9 | - | 1 173 | - | 96,9 | 28,2 | 63,5 |
| Campingplätze | 59 | +1,7 | . | . | . | . | . |
| Münsterland | 562 | +1,3 | 25 648 | +1,0 | 35,5 | 2,4 | 2,1 |
| Hotels | 280 | -1,8 | 12 949 | -0,3 | 32,0 | 1,7 | 1,8 |
| Gasthöfe | 45 | - | 753 | -1,4 | . | . | . |
| Pensionen | 43 | -2,3 | 1 189 | -0,4 | 33,4 | 3,6 | 3,0 |
| Hotels garnis | 48 | +4,3 | 2 284 | +4,7 | . | . | . |
| Erholungs-, Ferien-, Schulungsheime | 44 | +7,3 | 5 692 | +1,1 | 39,7 | 4,5 | 2,8 |
| Ferienhäuser, -wohnungen, -zentren | 45 | +4,7 | 1 064 | +7,5 | 30,7 | 4,0 | 10,1 |
| Hütten, Jugendherbergen u. Ä. | 18 | +12,5 | 1 211 | +4,9 | 38,1 | 2,2 | 1,8 |
| Vorsorge- und Reha-Kliniken | 4 | - | 506 | - | 92,0 | 21,8 | - |
| Campingplätze | 35 | +12,9 | . | . | . | 4,5 | 3,2 |
| Teutoburger Wald | 797 | -2,6 | 39 742 | -0,6 | 45,1 | 3,4 | 2,5 |
| Hotels | 294 | -3,9 | 15 492 | -1,0 | 36,0 | 1,8 | 2,2 |
| Gasthöfe | 81 | -2,4 | 1 322 | -0,3 | 23,3 | 2,1 | 2,5 |
| Pensionen | 128 | -1,5 | 3 245 | -0,4 | 33,8 | 4,1 | 7,3 |
| Hotels garnis | 76 | +1,3 | 3 590 | +6,1 | 35,3 | 1,9 | 2,3 |
| Erholungs-, Ferien-, Schulungsheime | 55 | +3,8 | 3 883 | +2,5 | 32,0 | 2,8 | 3,6 |
| Ferienhäuser, -wohnungen, -zentren | 47 | -7,8 | 1 449 | -14,5 | 21,4 | 5,0 | 7,4 |
| Hütten, Jugendherbergen u. Ä. | 32 | -3,0 | 2 247 | -2,1 | 24,0 | 2,4 | 4,2 |
| Vorsorge- und Reha-Kliniken | 39 | -2,5 | 8 514 | -0,6 | 88,8 | 22,9 | 31,8 |
| Campingplätze | 45 | -4,3 | . | . | . | 2,9 | 3,2 |
| Sauerland | 878 | -1,6 | 42 152 | -1,5 | 36,3 | 3,2 | 2,9 |
| Hotels | 277 | -2,5 | 13 752 | -1,6 | 34,4 | 2,1 | 2,4 |
| Gasthöfe | 128 | -3,0 | 2 528 | -0,5 | 23,0 | 2,2 | 2,5 |
| Pensionen | 120 | -0,8 | 2 396 | -1,0 | . | . | . |
| Hotels garnis | 39 | -2,5 | 1 672 | +1,0 | . | . | . |
| Erholungs-, Ferien-, Schulungsheime | 60 | -1,6 | 5 101 | -3,9 | 34,7 | 2,9 | 2,7 |
| Ferienhäuser, -wohnungen, -zentren | 135 | +0,7 | 9 795 | +0,1 | . | . | . |
| Hütten, Jugendherbergen u. Ä. | 50 | -3,8 | 3 359 | -4,2 | 21,1 | 2,6 | 3,6 |
| Vorsorge- und Reha-Kliniken | 24 | - | 3 549 | -1,9 | . | . | . |
| Campingplätze | 45 | +2,3 | . | . | . | 3,6 | 4,9 |
| Siegerland-Wittgenstein | 118 | -1,7 | 4 742 | -1,7 | 45,1 | 3,6 | 2,4 |
| Hotels | 47 | -7,8 | 1 960 | -3,9 | 35,8 | 1,8 | 2,2 |
| Gasthöfe | 19 | -5,0 | 275 | -9,2 | 19,5 | 2,4 | 2,9 |
| Pensionen | 14 | - | 213 | +0,9 | 26,0 | 3,3 | 7,3 |
| Hotels garnis | 10 | +25,0 | 259 | +12,6 | 31,7 | 1,6 | 2,0 |
| Erholungs-, Ferien-, Schulungsheime | 12 | - | 761 | - | 31,4 | 3,2 | 8,4 |
| Ferienhäuser, -wohnungen, -zentren | 5 | - | 77 | - | 22,1 | 3,7 | 3,0 |
| Hütten, Jugendherbergen u. Ä. | 2 | - | 84 | - | . | . | . |
| Vorsorge- und Reha-Kliniken | 6 | - | 1 113 | -0,5 | 87,5 | 28,4 | 20,2 |
| Campingplätze | 3 | +50,0 | . | . | . | . | . |

Anmerkungen Seite 9

Noch: 2.3 Kapazität und Leistung der Beherbergungsstätten nach Reisegebieten und Betriebsarten

April 2015

| Reisegebiet Betriebsart | Ankünfte | | | | Übernachtungen | | | |
|-------------------------------------|----------------|--------------------------------|-----------------------------|--------------------------------|----------------|--------------------------------|-----------------------------|--------------------------------|
| | aller Gäste | Verände- rung ¹⁾ | aus- ländischer Gäste | Verände- rung ¹⁾ | aller Gäste | Verände- rung ¹⁾ | aus- ländischer Gäste | Verände- rung ¹⁾ |
| Eifel und Region Aachen | 100 528 | +6,7 | 26 273 | +9,6 | 242 693 | +0,6 | 68 546 | +9,0 |
| Hotels | 41 356 | +3,5 | 13 173 | -3,1 | 71 713 | +2,2 | 23 284 | -6,5 |
| Gasthöfe | . | . | . | . | . | . | . | . |
| Pensionen | . | . | . | . | . | . | . | . |
| Hotels garnis | 21 608 | +9,4 | 4 345 | -1,9 | 39 993 | +8,7 | 10 182 | +1,5 |
| Erholungs-, Ferien-, Schulungsheime | 7 642 | -2,7 | 124 | -23,0 | 23 163 | -18,5 | 865 | +50,2 |
| Ferienhäuser, -wohnungen, -zentren | . | . | . | . | . | . | . | . |
| Hütten, Jugendherbergen u. Ä. | 12 037 | +8,7 | 1 261 | +38,7 | 28 257 | +4,0 | 2 234 | +11,3 |
| Vorsorge- und Reha-Kliniken | . | . | . | . | . | . | . | . |
| Campingplätze | 7 161 | -8,1 | 1 347 | -25,2 | 13 880 | -23,6 | 2 134 | -30,4 |
| Niederrhein | 163 612 | +1,1 | 33 532 | -8,1 | 344 662 | -2,1 | 63 709 | -11,2 |
| Hotels | 90 545 | +8,1 | 23 622 | -2,1 | 147 218 | +2,1 | 40 713 | -9,0 |
| Gasthöfe | 2 898 | -14,3 | 453 | -27,1 | 6 309 | -10,4 | 1 270 | -7,2 |
| Pensionen | 2 357 | +1,4 | 209 | +62,0 | 6 143 | -7,6 | 314 | +30,3 |
| Hotels garnis | . | . | . | . | . | . | . | . |
| Erholungs-, Ferien-, Schulungsheime | . | . | . | . | . | . | . | . |
| Ferienhäuser, -wohnungen, -zentren | 1 570 | -48,1 | 252 | -81,7 | 7 256 | -19,5 | 1 635 | -44,7 |
| Hütten, Jugendherbergen u. Ä. | 12 579 | -0,7 | 1 323 | +23,8 | 29 867 | +1,2 | 3 103 | +6,6 |
| Vorsorge- und Reha-Kliniken | 1 209 | -3,5 | 13 | -31,6 | 34 111 | +7,5 | 826 | +125,1 |
| Campingplätze | . | . | . | . | . | . | . | . |
| Münsterland | 126 774 | +9,4 | 14 721 | +13,0 | 307 572 | +11,6 | 31 269 | +8,5 |
| Hotels | 74 073 | +9,7 | 10 098 | +12,2 | 124 102 | +4,3 | 18 175 | -0,8 |
| Gasthöfe | . | . | . | . | . | . | . | . |
| Pensionen | 3 315 | -0,8 | 461 | +102,2 | 11 905 | -6,7 | 1 402 | +34,8 |
| Hotels garnis | . | . | . | . | . | . | . | . |
| Erholungs-, Ferien-, Schulungsheime | 15 047 | +6,7 | 156 | +77,3 | 67 710 | +15,3 | 432 | +82,3 |
| Ferienhäuser, -wohnungen, -zentren | 2 449 | -13,0 | 135 | -43,8 | 9 807 | -15,0 | 1 363 | -3,1 |
| Hütten, Jugendherbergen u. Ä. | 6 226 | +3,1 | 384 | -26,0 | 13 833 | -2,8 | 672 | -27,7 |
| Vorsorge- und Reha-Kliniken | 640 | +27,0 | - | - | 13 965 | +33,2 | - | - |
| Campingplätze | 7 883 | +24,1 | 1 393 | +17,6 | 35 617 | +71,3 | 4 402 | +59,8 |
| Teutoburger Wald | 159 501 | +4,8 | 18 847 | +10,5 | 549 737 | +0,5 | 46 728 | +6,6 |
| Hotels | 90 081 | +9,0 | 13 244 | +18,6 | 166 406 | +8,2 | 28 807 | +24,0 |
| Gasthöfe | 4 391 | +28,2 | 975 | +170,1 | 9 222 | +10,5 | 2 403 | -1,2 |
| Pensionen | 7 952 | -6,7 | 371 | +59,2 | 32 627 | -1,3 | 2 696 | +139,0 |
| Hotels garnis | 20 399 | +10,6 | 3 013 | -0,5 | 37 863 | +15,8 | 6 916 | +10,2 |
| Erholungs-, Ferien-, Schulungsheime | 13 091 | +12,6 | 217 | +66,9 | 36 580 | -0,9 | 775 | +41,2 |
| Ferienhäuser, -wohnungen, -zentren | 1 864 | -20,4 | 127 | -65,0 | 9 287 | -24,9 | 939 | -54,3 |
| Hütten, Jugendherbergen u. Ä. | 6 698 | -2,5 | 371 | +44,4 | 16 208 | -4,4 | 1 540 | +8,2 |
| Vorsorge- und Reha-Kliniken | 9 926 | -5,1 | 33 | -10,8 | 226 850 | -0,6 | 1 050 | -42,6 |
| Campingplätze | 5 099 | -34,5 | 496 | -66,4 | 14 694 | -40,9 | 1 602 | -67,5 |
| Sauerland | 148 245 | +0,2 | 21 901 | -3,1 | 476 345 | -6,0 | 63 616 | -2,8 |
| Hotels | 65 394 | +7,1 | 13 052 | +0,2 | 139 891 | +5,4 | 30 753 | -4,1 |
| Gasthöfe | 7 677 | +13,2 | 1 386 | +25,9 | 17 247 | +13,1 | 3 396 | +28,9 |
| Pensionen | . | . | . | . | . | . | . | . |
| Hotels garnis | . | . | . | . | . | . | . | . |
| Erholungs-, Ferien-, Schulungsheime | 17 994 | -1,1 | 616 | -10,6 | 52 840 | -3,4 | 1 651 | -18,5 |
| Ferienhäuser, -wohnungen, -zentren | . | . | . | . | . | . | . | . |
| Hütten, Jugendherbergen u. Ä. | 8 234 | -2,2 | 202 | +23,2 | 21 009 | -3,5 | 722 | +58,0 |
| Vorsorge- und Reha-Kliniken | . | . | . | . | . | . | . | . |
| Campingplätze | 5 767 | -6,5 | 581 | -38,1 | 20 997 | -18,5 | 2 872 | -15,1 |
| Siegerland-Wittgenstein | 17 860 | -3,6 | 3 240 | -20,5 | 64 214 | -4,4 | 7 717 | -14,9 |
| Hotels | 11 606 | -4,7 | 2 906 | -20,4 | 21 076 | -5,0 | 6 533 | -15,0 |
| Gasthöfe | 660 | -14,1 | 37 | -15,9 | 1 611 | -7,3 | 107 | -4,5 |
| Pensionen | 498 | -11,4 | 25 | -40,5 | 1 664 | -15,2 | 182 | -4,7 |
| Hotels garnis | 1 512 | +18,2 | 209 | -2,3 | 2 460 | +15,5 | 423 | -4,5 |
| Erholungs-, Ferien-, Schulungsheime | 2 223 | -4,8 | 23 | -65,7 | 7 177 | -1,1 | 194 | -34,5 |
| Ferienhäuser, -wohnungen, -zentren | 137 | +37,0 | 6 | -53,8 | 511 | -2,9 | 18 | -77,2 |
| Hütten, Jugendherbergen u. Ä. | . | . | . | . | . | . | . | . |
| Vorsorge- und Reha-Kliniken | 1 028 | -6,1 | 10 | -16,7 | 29 228 | -4,8 | 202 | +21,0 |
| Campingplätze | . | . | . | . | . | . | . | . |

Anmerkungen Seite 9

Noch: 2.3 Kapazität und Leistung der Beherbergungsstätten nach Reisegebieten und Betriebsarten

April 2015

| Reisegebiet Betriebsart | Betriebe | | Betten | | | Mittlere Aufenthaltsdauer ³⁾ | |
|--------------------------------------|--------------|---------------------------|----------------|---------------------------|-----------------------------------|-----------------------------------------|---------------------|
| | geöffnete | Veränderung ¹⁾ | angebotene | Veränderung ¹⁾ | mittlere Auslastung ²⁾ | aller Gäste | ausländischer Gäste |
| Bergisches Land | 212 | +5,5 | 10 985 | +3,1 | 40,0 | 2,6 | 2,2 |
| Hotels | 100 | -1,0 | 4 592 | -1,7 | 32,7 | 1,8 | 2,0 |
| Gasthöfe | 7 | - | 117 | - | 24,8 | 1,9 | 2,7 |
| Pensionen | 7 | +16,7 | 109 | +4,8 | 33,6 | 3,0 | 11,7 |
| Hotels garnis | 23 | - | 1 063 | +1,2 | . | . | . |
| Erholungs-, Ferien-, Schulungsheime | 35 | +9,4 | 2 622 | +14,8 | 32,0 | 2,3 | 2,5 |
| Ferienhäuser, -wohnungen, -zentren | 5 | +66,7 | 133 | +44,6 | . | . | . |
| Hütten, Jugendherbergen u. Ä. | 13 | +8,3 | 1 085 | +0,8 | 36,8 | 2,3 | 5,1 |
| Vorsorge- und Reha-Kliniken | 8 | - | 1 264 | +0,1 | 91,8 | 23,3 | 16,2 |
| Campingplätze | 14 | +55,6 | . | . | . | . | . |
| Bonn und Rhein-Sieg-Kreis | 265 | -5,4 | 18 512 | -2,2 | 40,4 | 2,0 | 2,2 |
| Hotels | 114 | -5,0 | 9 731 | -1,7 | 40,0 | 1,7 | 2,0 |
| Gasthöfe | 23 | -8,0 | 459 | -0,6 | . | . | . |
| Pensionen | 6 | - | 169 | - | . | . | . |
| Hotels garnis | 73 | -5,2 | 3 924 | -1,7 | 41,6 | 1,9 | 2,3 |
| Erholungs-, Ferien-, Schulungsheime | 27 | - | 3 113 | -1,9 | 37,2 | 2,9 | 3,7 |
| Ferienhäuser, -wohnungen, -zentren | 7 | - | 181 | +13,8 | 21,9 | 3,5 | 6,6 |
| Hütten, Jugendherbergen u. Ä. | 4 | -20,0 | 652 | -15,5 | 47,6 | 2,1 | 2,3 |
| Vorsorge- und Reha-Kliniken | 3 | -25,0 | 283 | -6,9 | 90,0 | 33,1 | 61,7 |
| Campingplätze | 8 | -11,1 | . | . | . | . | . |
| Köln und Rhein-Erft-Kreis | 413 | -4,6 | 39 511 | -1,1 | 47,0 | 1,9 | 2,0 |
| Hotels | 159 | - | 22 034 | +3,2 | 43,9 | 1,7 | 1,8 |
| Gasthöfe | 17 | - | 303 | +2,4 | 22,2 | 2,2 | 2,3 |
| Pensionen | 14 | -12,5 | 379 | +5,0 | 56,3 | 3,7 | 5,0 |
| Hotels garnis | 181 | -7,7 | 12 475 | -6,8 | 48,9 | 1,8 | 2,0 |
| Erholungs-, Ferien-, Schulungsheime | 12 | -7,7 | 2 116 | -9,5 | 54,3 | 14,9 | x |
| Ferienhäuser, -wohnungen, -zentren | 7 | - | 154 | -0,6 | 43,4 | 5,4 | 7,0 |
| Hütten, Jugendherbergen u. Ä. | 11 | -8,3 | 1 736 | -5,2 | . | . | . |
| Vorsorge- und Reha-Kliniken | 4 | - | 314 | +25,6 | . | . | . |
| Campingplätze | 8 | -11,1 | . | . | . | 1,6 | 1,3 |
| Düsseldorf und Kreis Mettmann | 330 | -0,3 | 33 209 | +2,3 | 40,7 | 1,7 | 1,8 |
| Hotels | 124 | +1,6 | 20 316 | +3,2 | 39,6 | 1,6 | 1,7 |
| Gasthöfe | 5 | - | 78 | +14,7 | . | . | . |
| Pensionen | 4 | - | 74 | - | . | . | . |
| Hotels garnis | 181 | -0,5 | 11 290 | +1,3 | 42,1 | 1,8 | 2,0 |
| Erholungs-, Ferien-, Schulungsheime | 7 | -12,5 | 678 | -4,8 | . | . | . |
| Ferienhäuser, -wohnungen, -zentren | 2 | -33,3 | 28 | -28,2 | . | . | . |
| Hütten, Jugendherbergen u. Ä. | 4 | - | 745 | +2,8 | 51,2 | 2,1 | 2,3 |
| Vorsorge- und Reha-Kliniken | - | - | - | - | - | - | - |
| Campingplätze | 3 | - | . | . | . | 2,5 | 2,4 |
| Ruhrgebiet | 593 | -1,3 | 41 495 | +0,2 | 40,3 | 2,0 | 1,9 |
| Hotels | 277 | -1,1 | 21 970 | -0,2 | 39,6 | 1,6 | 1,9 |
| Gasthöfe | 26 | -13,3 | 453 | -9,9 | 21,7 | 2,3 | 2,3 |
| Pensionen | 17 | - | 372 | +8,5 | 35,6 | 2,7 | 3,9 |
| Hotels garnis | 144 | -0,7 | 8 998 | +0,9 | 38,5 | 1,7 | 1,8 |
| Erholungs-, Ferien-, Schulungsheime | 41 | -2,4 | 4 889 | +0,1 | 36,3 | 3,4 | 2,6 |
| Ferienhäuser, -wohnungen, -zentren | 11 | +10,0 | 254 | +6,7 | 38,6 | 9,6 | 11,6 |
| Hütten, Jugendherbergen u. Ä. | 32 | - | 3 030 | +2,4 | 32,5 | 1,9 | 1,8 |
| Vorsorge- und Reha-Kliniken | 8 | - | 1 529 | -0,3 | 94,8 | 28,3 | 74,8 |
| Campingplätze | 37 | - | . | . | . | 2,4 | 2,1 |
| Bergisches Städtedreieck | 82 | -6,8 | 5 510 | -0,1 | 41,4 | 2,5 | 2,1 |
| Hotels | 41 | -2,4 | 2 588 | -0,1 | 35,6 | 1,8 | 1,9 |
| Gasthöfe | 1 | -50,0 | 10 | -54,5 | . | . | . |
| Pensionen | - | - | - | - | - | - | - |
| Hotels garnis | 22 | -4,3 | 1 346 | -0,1 | 39,7 | 2,0 | 2,6 |
| Erholungs-, Ferien-, Schulungsheime | 8 | - | 757 | +10,0 | 38,8 | 5,9 | 3,1 |
| Ferienhäuser, -wohnungen, -zentren | 2 | -33,3 | 41 | -33,9 | 34,1 | 9,3 | - |
| Hütten, Jugendherbergen u. Ä. | 5 | -28,6 | 442 | -7,7 | . | . | . |
| Vorsorge- und Reha-Kliniken | 2 | - | 326 | - | . | . | . |
| Campingplätze | 1 | - | . | . | . | . | . |
| Nordrhein-Westfalen | 5 259 | -1,7 | 309 708 | -0,1 | 40,4 | 2,3 | 2,1 |
| Hotels | 2 115 | -2,0 | 147 562 | +0,4 | 37,4 | 1,7 | 1,8 |
| Gasthöfe | 415 | -4,8 | 7 490 | -2,1 | 22,9 | 2,2 | 2,6 |
| Pensionen | 400 | -1,2 | 9 080 | +0,2 | 34,6 | 3,7 | 4,4 |
| Hotels garnis | 970 | -2,2 | 54 517 | -0,8 | 40,9 | 1,8 | 2,0 |
| Erholungs-, Ferien-, Schulungsheime | 377 | - | 35 310 | -0,4 | 36,4 | 3,4 | 4,5 |
| Ferienhäuser, -wohnungen, -zentren | 347 | +0,9 | 17 078 | +1,3 | 32,3 | 4,2 | 5,1 |
| Hütten, Jugendherbergen u. Ä. | 223 | -2,6 | 19 264 | -0,9 | 36,2 | 2,2 | 2,1 |
| Vorsorge- und Reha-Kliniken | 114 | -2,6 | 19 407 | -0,9 | 89,5 | 24,2 | 30,7 |
| Campingplätze | 298 | +2,1 | . | . | . | 2,7 | 2,3 |

Anmerkungen Seite 9

Noch: 2.3 Kapazität und Leistung der Beherbergungsstätten nach Reisegebieten und Betriebsarten

April 2015

| Reisegebiet Betriebsart | Ankünfte | | | | Übernachtungen | | | |
|--------------------------------------|------------------|--------------------------------|-----------------------------|--------------------------------|------------------|--------------------------------|-----------------------------|--------------------------------|
| | aller Gäste | Verände- rung ¹⁾ | aus- ländischer Gäste | Verände- rung ¹⁾ | aller Gäste | Verände- rung ¹⁾ | aus- ländischer Gäste | Verände- rung ¹⁾ |
| Bergisches Land | 52 486 | +15,6 | 6 705 | - | 137 810 | +11,9 | 14 632 | +7,7 |
| Hotels | 25 547 | +9,6 | 5 158 | -3,8 | 45 085 | +10,3 | 10 338 | -0,2 |
| Gasthöfe | 449 | +4,4 | 26 | +36,8 | 871 | -17,0 | 69 | +130,0 |
| Pensionen | 365 | +5,8 | 41 | +51,9 | 1 098 | +52,7 | 479 | x |
| Hotels garnis | . | . | . | . | . | . | . | . |
| Erholungs-, Ferien-, Schulungsheime | 10 725 | +18,4 | 421 | +42,2 | 25 161 | +18,4 | 1 056 | +34,2 |
| Ferienhäuser, -wohnungen, -zentren | . | . | . | . | . | . | . | . |
| Hütten, Jugendherbergen u. Ä. | 5 283 | +10,1 | 51 | -54,1 | 11 974 | -1,0 | 258 | -27,7 |
| Vorsorge- und Reha-Kliniken | 1 490 | +0,1 | 5 | -16,7 | 34 668 | -0,4 | 81 | -61,6 |
| Campingplätze | . | . | . | . | . | . | . | . |
| Bonn und Rhein-Sieg-Kreis | 112 319 | +9,2 | 17 943 | +5,7 | 226 358 | +5,4 | 39 414 | +3,3 |
| Hotels | 67 137 | +10,2 | 12 161 | +7,4 | 116 614 | +9,2 | 24 308 | +8,9 |
| Gasthöfe | . | . | . | . | . | . | . | . |
| Pensionen | . | . | . | . | . | . | . | . |
| Hotels garnis | 25 169 | +9,0 | 4 575 | +7,1 | 49 015 | +4,6 | 10 505 | -2,9 |
| Erholungs-, Ferien-, Schulungsheime | 12 073 | +6,6 | 354 | +108,2 | 34 590 | -3,5 | 1 306 | +28,8 |
| Ferienhäuser, -wohnungen, -zentren | 344 | +87,0 | 65 | -30,1 | 1 187 | +52,4 | 431 | +56,7 |
| Hütten, Jugendherbergen u. Ä. | 4 394 | -7,5 | 503 | -42,5 | 9 315 | -0,4 | 1 138 | -45,6 |
| Vorsorge- und Reha-Kliniken | 231 | -14,1 | 3 | -72,7 | 7 637 | -10,1 | 185 | -42,7 |
| Campingplätze | . | . | . | . | . | . | . | . |
| Köln und Rhein-Erft-Kreis | 302 332 | +4,7 | 87 478 | +3,0 | 563 395 | +5,2 | 170 861 | +5,1 |
| Hotels | 173 373 | +3,0 | 53 516 | +4,5 | 290 218 | +4,6 | 96 294 | +6,5 |
| Gasthöfe | 918 | -17,1 | 75 | -60,5 | 2 022 | -6,8 | 169 | -50,4 |
| Pensionen | 1 737 | +8,7 | 906 | +14,4 | 6 402 | +24,8 | 4 563 | +47,5 |
| Hotels garnis | 102 893 | +6,5 | 27 094 | +0,3 | 182 362 | +5,7 | 54 295 | +3,1 |
| Erholungs-, Ferien-, Schulungsheime | 2 317 | -19,1 | 9 | -90,8 | 34 499 | +13,2 | 3 778 | +3,8 |
| Ferienhäuser, -wohnungen, -zentren | 369 | +14,2 | 222 | +69,5 | 2 007 | -22,6 | 1 557 | -14,0 |
| Hütten, Jugendherbergen u. Ä. | . | . | . | . | . | . | . | . |
| Vorsorge- und Reha-Kliniken | . | . | . | . | . | . | . | . |
| Campingplätze | 4 410 | +94,9 | 818 | +20,6 | 7 172 | +7,0 | 1 064 | -30,8 |
| Düsseldorf und Kreis Mettmann | 242 180 | +5,1 | 78 792 | -10,8 | 403 316 | -1,1 | 140 089 | -16,6 |
| Hotels | 155 037 | +7,2 | 53 359 | -11,4 | 241 214 | +1,9 | 89 387 | -16,4 |
| Gasthöfe | . | . | . | . | . | . | . | . |
| Pensionen | . | . | . | . | . | . | . | . |
| Hotels garnis | 78 077 | +1,2 | 24 252 | -8,0 | 140 071 | -5,5 | 47 651 | -16,5 |
| Erholungs-, Ferien-, Schulungsheime | . | . | . | . | . | . | . | . |
| Ferienhäuser, -wohnungen, -zentren | . | . | . | . | . | . | . | . |
| Hütten, Jugendherbergen u. Ä. | 5 413 | -8,8 | 1 017 | -34,5 | 11 439 | -7,4 | 2 365 | -25,8 |
| Vorsorge- und Reha-Kliniken | . | . | . | . | . | . | . | . |
| Campingplätze | 187 | -45,2 | 35 | -45,3 | 466 | -66,1 | 83 | -55,6 |
| Ruhrgebiet | 258 628 | +2,7 | 46 018 | +1,0 | 506 525 | +2,5 | 86 702 | +5,9 |
| Hotels | 160 122 | +5,0 | 32 378 | +11,0 | 261 109 | +6,4 | 61 313 | +19,7 |
| Gasthöfe | 1 307 | -23,6 | 92 | - | 2 952 | -18,5 | 215 | -37,7 |
| Pensionen | 1 464 | +20,5 | 100 | +156,4 | 3 965 | +3,1 | 390 | +207,1 |
| Hotels garnis | 60 613 | +4,8 | 11 406 | -0,1 | 103 369 | +4,0 | 20 313 | -3,1 |
| Erholungs-, Ferien-, Schulungsheime | 15 636 | +1,3 | 94 | -15,3 | 53 271 | -0,3 | 244 | -22,5 |
| Ferienhäuser, -wohnungen, -zentren | 305 | -59,0 | 23 | -93,6 | 2 939 | +22,3 | 266 | -57,7 |
| Hütten, Jugendherbergen u. Ä. | 15 212 | -10,7 | 1 652 | -59,7 | 29 562 | -10,4 | 2 950 | -59,1 |
| Vorsorge- und Reha-Kliniken | 1 538 | -4,5 | 6 | -50,0 | 43 504 | -1,2 | 449 | +13,7 |
| Campingplätze | 2 431 | -37,5 | 267 | -3,6 | 5 854 | -35,2 | 562 | -20,4 |
| Bergisches Städtedreieck | 27 813 | -0,2 | 4 245 | -6,6 | 68 561 | +7,8 | 9 087 | -9,8 |
| Hotels | 15 359 | +0,5 | 2 907 | -6,6 | 27 630 | +3,3 | 5 650 | -11,2 |
| Gasthöfe | . | . | . | . | . | . | . | . |
| Pensionen | . | . | . | . | . | . | . | . |
| Hotels garnis | 8 133 | +13,2 | 1 168 | -7,5 | 16 038 | +5,8 | 3 038 | +5,3 |
| Erholungs-, Ferien-, Schulungsheime | 1 486 | -26,4 | 19 | -20,8 | 8 801 | +38,9 | 58 | +28,9 |
| Ferienhäuser, -wohnungen, -zentren | 45 | -11,8 | - | - | 420 | +47,4 | - | - |
| Hütten, Jugendherbergen u. Ä. | . | . | . | . | . | . | . | . |
| Vorsorge- und Reha-Kliniken | . | . | . | . | . | . | . | . |
| Campingplätze | . | . | . | . | . | . | . | . |
| Nordrhein-Westfalen | 1 712 278 | +4,5 | 359 695 | -1,2 | 3 891 188 | +1,6 | 742 370 | -1,8 |
| Hotels | 969 630 | +6,3 | 235 574 | +0,2 | 1 652 276 | +4,9 | 435 555 | -0,7 |
| Gasthöfe | 23 591 | +6,2 | 3 667 | +26,5 | 51 135 | +3,1 | 9 448 | +9,2 |
| Pensionen | 25 465 | -3,6 | 2 964 | +16,8 | 93 128 | -2,6 | 13 164 | +39,7 |
| Hotels garnis | 368 817 | +5,8 | 83 629 | -2,6 | 665 449 | +3,6 | 170 011 | -4,8 |
| Erholungs-, Ferien-, Schulungsheime | 112 844 | +3,7 | 2 696 | -0,8 | 384 082 | +2,1 | 12 131 | +6,9 |
| Ferienhäuser, -wohnungen, -zentren | 39 263 | -9,0 | 10 707 | +4,1 | 165 659 | -13,7 | 54 546 | +6,9 |
| Hütten, Jugendherbergen u. Ä. | 94 661 | -1,7 | 11 750 | -19,1 | 208 920 | -2,7 | 24 311 | -19,7 |
| Vorsorge- und Reha-Kliniken | 21 516 | -3,5 | 112 | -8,9 | 520 746 | -0,6 | 3 439 | -10,9 |
| Campingplätze | 56 491 | -3,0 | 8 596 | -16,6 | 149 793 | -5,4 | 19 765 | -18,9 |

Anmerkungen Seite 9

2.4 Leistung der Beherbergungsstätten nach Reisegebieten und Herkunftsländern

April 2015

| Reisegebiet Herkunftsland (ständiger Wohnsitz) | Ankünfte | | Übernachtungen | | | Mittlere Aufenthalts- dauer ³⁾ |
|---------------------------------------------------|----------------|--------------------------------|----------------|--------------------------------|----------------------|-------------------------------------------------|
| | aller Gäste | Verän- derung ¹⁾ | aller Gäste | Verän- derung ¹⁾ | Anteil ²⁾ | |
| Eifel und Region Aachen | 100 528 | +6,7 | 242 693 | +0,6 | 100 | 2,4 |
| Bundesrepublik Deutschland | 74 255 | +5,8 | 174 147 | -2,3 | 71,8 | 2,3 |
| Ausland | 26 273 | +9,6 | 68 546 | +9,0 | 28,2 | 2,6 |
| Europa | 22 755 | +10,0 | 59 973 | +11,1 | 87,5 | 2,6 |
| EU-Länder | 21 504 | +11,4 | 57 162 | +12,0 | 83,4 | 2,7 |
| Belgien | 7 253 | +10,2 | 19 450 | +12,7 | 28,4 | 2,7 |
| Bulgarien | 64 | +77,8 | 100 | +75,4 | 0,1 | 1,6 |
| Dänemark | 199 | -20,4 | 300 | -13,5 | 0,4 | 1,5 |
| Estland | 10 | -41,2 | 17 | -69,6 | - | 1,7 |
| Finnland | 97 | -17,8 | 191 | -3,0 | 0,3 | 2,0 |
| Frankreich | 1 426 | +11,1 | 2 519 | +16,0 | 3,7 | 1,8 |
| Griechenland | 71 | -15,5 | 155 | -39,2 | 0,2 | 2,2 |
| Republik Irland | 158 | +139,4 | 266 | +112,8 | 0,4 | 1,7 |
| Italien | 489 | +13,5 | 978 | +4,5 | 1,4 | 2,0 |
| Kroatien | 21 | -80,7 | 451 | +168,5 | 0,7 | 21,5 |
| Lettland | 23 | -17,9 | 46 | -19,3 | 0,1 | 2,0 |
| Litauen | 62 | +129,6 | 123 | +151,0 | 0,2 | 2,0 |
| Luxemburg | 189 | -33,2 | 342 | -42,0 | 0,5 | 1,8 |
| Malta | 2 | -60,0 | 6 | -77,8 | - | 3,0 |
| Niederlande | 7 927 | +23,8 | 25 073 | +16,1 | 36,6 | 3,2 |
| Österreich | 412 | +1,5 | 680 | -14,8 | 1,0 | 1,7 |
| Polen | 410 | -24,1 | 1 097 | +2,7 | 1,6 | 2,7 |
| Portugal | 78 | +11,4 | 553 | +27,7 | 0,8 | 7,1 |
| Rumänien | 127 | +7,6 | 247 | +2,1 | 0,4 | 1,9 |
| Schweden | 178 | -39,2 | 292 | -30,0 | 0,4 | 1,6 |
| Slowakische Republik | 27 | -22,9 | 107 | +12,6 | 0,2 | 4,0 |
| Slowenien | 42 | +40,0 | 106 | +146,5 | 0,2 | 2,5 |
| Spanien | 411 | -7,0 | 870 | -9,6 | 1,3 | 2,1 |
| Tschechische Republik | 155 | +22,0 | 252 | -13,1 | 0,4 | 1,6 |
| Ungarn | 91 | +59,6 | 259 | +70,4 | 0,4 | 2,8 |
| Vereinigtes Königreich | 1 571 | +8,3 | 2 655 | +1,1 | 3,9 | 1,7 |
| Zypern | 11 | +57,1 | 27 | - | - | 2,5 |
| Island | 38 | +245,5 | 56 | +107,4 | 0,1 | 1,5 |
| Norwegen | 45 | -48,3 | 65 | -57,2 | 0,1 | 1,4 |
| Russland | 226 | -49,2 | 564 | -52,7 | 0,8 | 2,5 |
| Schweiz | 683 | +24,6 | 1 142 | +17,0 | 1,7 | 1,7 |
| Türkei | 166 | +3,8 | 277 | -7,4 | 0,4 | 1,7 |
| Ukraine | 50 | +61,3 | 97 | +47,0 | 0,1 | 1,9 |
| sonstige europäische Länder | 43 | -63,2 | 610 | +197,6 | 0,9 | 14,2 |
| Afrika | 105 | -21,1 | 1 311 | +52,1 | 1,9 | 12,5 |
| Republik Südafrika | 18 | -45,5 | 60 | -32,6 | 0,1 | 3,3 |
| sonstige afrikanische Länder | 87 | -13,0 | 1 251 | +61,8 | 1,8 | 14,4 |
| Asien | 1 548 | -12,2 | 3 790 | -6,0 | 5,5 | 2,4 |
| Arabische Golfstaaten | 430 | -3,6 | 1 285 | +11,3 | 1,9 | 3,0 |
| Volksrepublik China und Hongkong | 298 | -38,4 | 556 | -29,1 | 0,8 | 1,9 |
| Indien | 58 | -23,7 | 165 | -27,6 | 0,2 | 2,8 |
| Israel | 41 | -62,4 | 112 | -75,0 | 0,2 | 2,7 |
| Japan | 362 | +7,7 | 472 | +6,5 | 0,7 | 1,3 |
| Südkorea | 143 | +3,6 | 171 | -26,9 | 0,2 | 1,2 |
| Taiwan | 44 | +76,0 | 97 | +34,7 | 0,1 | 2,2 |
| sonstige asiatische Länder | 172 | +14,7 | 932 | +39,5 | 1,4 | 5,4 |
| Amerika | 1 003 | +10,1 | 2 088 | -20,5 | 3,0 | 2,1 |
| Kanada | 81 | +3,8 | 163 | +1,2 | 0,2 | 2,0 |
| USA | 785 | +8,3 | 1 585 | -2,5 | 2,3 | 2,0 |
| sonstige nordamerikanische Länder | 19 | +375,0 | 34 | x | - | 1,8 |
| Mittelamerika und Karibik | 9 | -43,8 | 49 | -23,4 | 0,1 | 5,4 |
| Brasilien | 45 | -25,0 | 124 | -81,8 | 0,2 | 2,8 |
| sonstige südamerikanische Länder | 64 | +128,6 | 133 | +44,6 | 0,2 | 2,1 |
| Australien | 36 | -33,3 | 66 | -31,3 | 0,1 | 1,8 |
| Neuseeland und Ozeanien | 19 | +171,4 | 27 | +80,0 | - | 1,4 |
| Ohne Angabe | 807 | +95,9 | 1 291 | -0,2 | 1,9 | 1,6 |

1) Veränderung gegenüber dem Vorjahreszeitraum in % – 2) Bei Übernachtungen von Gästen aus der Bundesrepublik Deutschland und dem Ausland: Anteil an allen Übernachtungen im Bundesgebiet; sonst: Anteil an allen Übernachtungen am Ausland zusammen. – 3) mittlere Aufenthaltsdauer in Tagen = Übernachtungen/ Ankünfte

Noch: 2.4 Leistung der Beherbergungsstätten nach Reisegebieten und Herkunftsländern

April 2015

| Reisegebiet Herkunftsland (ständiger Wohnsitz) | Ankünfte | | Übernachtungen | | | Mittlere Aufenthalts- dauer ³⁾ |
|---------------------------------------------------|----------------|--------------------------------|----------------|--------------------------------|----------------------|-------------------------------------------------|
| | aller Gäste | Verän- derung ¹⁾ | aller Gäste | Verän- derung ¹⁾ | Anteil ²⁾ | |
| Niederrhein | 163 612 | +1,1 | 344 662 | -2,1 | 100 | 2,1 |
| Bundesrepublik Deutschland | 130 080 | +3,8 | 280 953 | +0,2 | 81,5 | 2,2 |
| Ausland | 33 532 | -8,1 | 63 709 | -11,2 | 18,5 | 1,9 |
| Europa | 28 480 | -4,9 | 52 376 | -10,5 | 82,2 | 1,8 |
| EU-Länder | 26 036 | -4,4 | 47 849 | -9,8 | 75,1 | 1,8 |
| Belgien | 3 174 | +12,0 | 5 793 | +0,9 | 9,1 | 1,8 |
| Bulgarien | 156 | +57,6 | 431 | -13,5 | 0,7 | 2,8 |
| Dänemark | 651 | -25,9 | 1 332 | -34,3 | 2,1 | 2,0 |
| Estland | 188 | +437,1 | 279 | +293,0 | 0,4 | 1,5 |
| Finnland | 215 | +32,7 | 377 | +43,3 | 0,6 | 1,8 |
| Frankreich | 1 437 | -13,5 | 2 453 | -18,9 | 3,9 | 1,7 |
| Griechenland | 110 | +25,0 | 211 | +14,7 | 0,3 | 1,9 |
| Republik Irland | 128 | -38,2 | 346 | +9,8 | 0,5 | 2,7 |
| Italien | 1 229 | -26,4 | 2 168 | -38,4 | 3,4 | 1,8 |
| Kroatien | 52 | +67,7 | 186 | +232,1 | 0,3 | 3,6 |
| Lettland | 94 | +77,4 | 144 | +108,7 | 0,2 | 1,5 |
| Litauen | 48 | -28,4 | 178 | +87,4 | 0,3 | 3,7 |
| Luxemburg | 195 | +13,4 | 300 | +17,6 | 0,5 | 1,5 |
| Malta | - | - | - | - | - | - |
| Niederlande | 11 779 | +0,7 | 20 349 | -3,9 | 31,9 | 1,7 |
| Österreich | 927 | -17,0 | 2 225 | -6,8 | 3,5 | 2,4 |
| Polen | 953 | -52,8 | 2 284 | -41,9 | 3,6 | 2,4 |
| Portugal | 128 | -13,5 | 242 | -60,8 | 0,4 | 1,9 |
| Rumänien | 199 | -8,7 | 806 | +45,0 | 1,3 | 4,1 |
| Schweden | 362 | +14,2 | 584 | -2,2 | 0,9 | 1,6 |
| Slowakische Republik | 151 | +58,9 | 281 | +17,1 | 0,4 | 1,9 |
| Slowenien | 62 | -10,1 | 114 | -24,0 | 0,2 | 1,8 |
| Spanien | 939 | +17,7 | 1 769 | -4,8 | 2,8 | 1,9 |
| Tschechische Republik | 317 | -45,1 | 537 | -54,4 | 0,8 | 1,7 |
| Ungarn | 148 | -30,2 | 385 | -42,8 | 0,6 | 2,6 |
| Vereinigtes Königreich | 2 388 | +20,4 | 4 056 | +15,7 | 6,4 | 1,7 |
| Zypern | 6 | +100,0 | 19 | x | - | 3,2 |
| Island | 8 | -68,0 | 8 | -74,2 | - | 1,0 |
| Norwegen | 145 | -19,0 | 264 | -8,7 | 0,4 | 1,8 |
| Russland | 254 | -51,3 | 696 | -41,8 | 1,1 | 2,7 |
| Schweiz | 1 254 | +14,1 | 2 186 | +23,0 | 3,4 | 1,7 |
| Türkei | 488 | -8,1 | 902 | -27,2 | 1,4 | 1,8 |
| Ukraine | 22 | -85,0 | 30 | -93,7 | - | 1,4 |
| sonstige europäische Länder | 273 | +45,2 | 441 | -9,4 | 0,7 | 1,6 |
| Afrika | 101 | -43,3 | 355 | -5,1 | 0,6 | 3,5 |
| Republik Südafrika | 27 | -22,9 | 78 | -29,1 | 0,1 | 2,9 |
| sonstige afrikanische Länder | 74 | -48,3 | 277 | +4,9 | 0,4 | 3,7 |
| Asien | 1 251 | -42,7 | 3 532 | -28,7 | 5,5 | 2,8 |
| Arabische Golfstaaten | 150 | -12,8 | 1 074 | +48,8 | 1,7 | 7,2 |
| Volksrepublik China und Hongkong | 544 | -56,3 | 1 127 | -51,5 | 1,8 | 2,1 |
| Indien | 94 | -2,1 | 360 | +30,0 | 0,6 | 3,8 |
| Israel | 64 | +8,5 | 87 | -12,1 | 0,1 | 1,4 |
| Japan | 126 | -43,0 | 247 | -62,3 | 0,4 | 2,0 |
| Südkorea | 41 | -60,2 | 63 | -75,4 | 0,1 | 1,5 |
| Taiwan | 49 | +36,1 | 121 | +45,8 | 0,2 | 2,5 |
| sonstige asiatische Länder | 183 | -27,7 | 453 | -15,0 | 0,7 | 2,5 |
| Amerika | 1 410 | -10,1 | 2 655 | -15,4 | 4,2 | 1,9 |
| Kanada | 102 | -32,9 | 214 | +2,9 | 0,3 | 2,1 |
| USA | 1 189 | +2,2 | 2 091 | -6,6 | 3,3 | 1,8 |
| sonstige nordamerikanische Länder | 27 | x | 108 | x | 0,2 | 4,0 |
| Mittelamerika und Karibik | 28 | -63,6 | 40 | -75,8 | 0,1 | 1,4 |
| Brasilien | 29 | -78,7 | 72 | -83,2 | 0,1 | 2,5 |
| sonstige südamerikanische Länder | 35 | -14,6 | 130 | +30,0 | 0,2 | 3,7 |
| Australien | 79 | -17,7 | 145 | -13,7 | 0,2 | 1,8 |
| Neuseeland und Ozeanien | 15 | -50,0 | 29 | -21,6 | - | 1,9 |
| Ohne Angabe | 2 196 | -11,3 | 4 617 | +1,9 | 7,2 | 2,1 |

Anmerkungen Seite 31

Noch: 2.4 Leistung der Beherbergungsstätten nach Reisegebieten und Herkunftsländern

April 2015

| Reisegebiet Herkunftsland (ständiger Wohnsitz) | Ankünfte | | Übernachtungen | | | Mittlere Aufenthalts- dauer ³⁾ |
|---------------------------------------------------|----------------|--------------------------------|----------------|--------------------------------|----------------------|-------------------------------------------------|
| | aller Gäste | Verän- derung ¹⁾ | aller Gäste | Verän- derung ¹⁾ | Anteil ²⁾ | |
| Münsterland | 126 774 | +9,4 | 307 572 | +11,6 | 100 | 2,4 |
| Bundesrepublik Deutschland | 112 053 | +9,0 | 276 303 | +11,9 | 89,8 | 2,5 |
| Ausland | 14 721 | +13,0 | 31 269 | +8,5 | 10,2 | 2,1 |
| Europa | 12 726 | +10,6 | 26 963 | +7,0 | 86,2 | 2,1 |
| EU-Länder | 11 032 | +8,4 | 23 543 | +5,5 | 75,3 | 2,1 |
| Belgien | 709 | +14,4 | 1 518 | +38,6 | 4,9 | 2,1 |
| Bulgarien | 36 | – | 282 | +43,9 | 0,9 | 7,8 |
| Dänemark | 1 212 | +7,6 | 1 500 | +11,1 | 4,8 | 1,2 |
| Estland | 14 | +40,0 | 15 | +7,1 | – | 1,1 |
| Finnland | 113 | +8,7 | 197 | +19,4 | 0,6 | 1,7 |
| Frankreich | 623 | +6,7 | 992 | –4,9 | 3,2 | 1,6 |
| Griechenland | 21 | –22,2 | 77 | +22,2 | 0,2 | 3,7 |
| Republik Irland | 22 | –31,3 | 61 | –62,8 | 0,2 | 2,8 |
| Italien | 428 | +44,6 | 743 | +25,1 | 2,4 | 1,7 |
| Kroatien | 22 | +83,3 | 56 | +180,0 | 0,2 | 2,5 |
| Lettland | 50 | +35,1 | 102 | –12,8 | 0,3 | 2,0 |
| Litauen | 32 | +300,0 | 51 | +325,0 | 0,2 | 1,6 |
| Luxemburg | 182 | +23,8 | 312 | +32,2 | 1,0 | 1,7 |
| Malta | – | – | – | – | – | – |
| Niederlande | 4 374 | –3,2 | 8 977 | –3,1 | 28,7 | 2,1 |
| Österreich | 443 | +9,1 | 910 | +14,6 | 2,9 | 2,1 |
| Polen | 597 | +20,4 | 2 493 | +1,6 | 8,0 | 4,2 |
| Portugal | 61 | +64,9 | 193 | +33,1 | 0,6 | 3,2 |
| Rumänien | 193 | +183,8 | 699 | +108,0 | 2,2 | 3,6 |
| Schweden | 467 | +9,9 | 597 | +16,6 | 1,9 | 1,3 |
| Slowakische Republik | 50 | –43,2 | 252 | –82,7 | 0,8 | 5,0 |
| Slowenien | 27 | –27,0 | 298 | +73,3 | 1,0 | 11,0 |
| Spanien | 271 | +17,8 | 609 | +41,6 | 1,9 | 2,2 |
| Tschechische Republik | 192 | +102,1 | 769 | +192,4 | 2,5 | 4,0 |
| Ungarn | 50 | –9,1 | 346 | +198,3 | 1,1 | 6,9 |
| Vereinigtes Königreich | 840 | +23,9 | 1 491 | +14,4 | 4,8 | 1,8 |
| Zypern | 3 | +200,0 | 3 | +50,0 | – | 1,0 |
| Island | 15 | x | 22 | +37,5 | 0,1 | 1,5 |
| Norwegen | 291 | +3,9 | 488 | +28,1 | 1,6 | 1,7 |
| Russland | 317 | +5,3 | 820 | –12,1 | 2,6 | 2,6 |
| Schweiz | 570 | +9,2 | 1 110 | +8,8 | 3,5 | 1,9 |
| Türkei | 87 | +33,8 | 180 | +44,0 | 0,6 | 2,1 |
| Ukraine | 62 | +19,2 | 125 | –42,1 | 0,4 | 2,0 |
| sonstige europäische Länder | 352 | +222,9 | 675 | +272,9 | 2,2 | 1,9 |
| Afrika | 59 | +20,4 | 146 | –25,1 | 0,5 | 2,5 |
| Republik Südafrika | 16 | – | 63 | –11,3 | 0,2 | 3,9 |
| sonstige afrikanische Länder | 43 | +30,3 | 83 | –33,1 | 0,3 | 1,9 |
| Asien | 513 | +45,3 | 1 245 | +3,8 | 4,0 | 2,4 |
| Arabische Golfstaaten | 29 | –25,6 | 41 | –68,5 | 0,1 | 1,4 |
| Volksrepublik China und Hongkong | 207 | +165,4 | 439 | +65,7 | 1,4 | 2,1 |
| Indien | 22 | +37,5 | 52 | –10,3 | 0,2 | 2,4 |
| Israel | 33 | +32,0 | 87 | –4,4 | 0,3 | 2,6 |
| Japan | 126 | +80,0 | 280 | +22,3 | 0,9 | 2,2 |
| Südkorea | 10 | –60,0 | 18 | –78,0 | 0,1 | 1,8 |
| Taiwan | 13 | –35,0 | 26 | –35,0 | 0,1 | 2,0 |
| sonstige asiatische Länder | 73 | –8,8 | 302 | –0,7 | 1,0 | 4,1 |
| Amerika | 681 | +25,6 | 1 461 | +20,9 | 4,7 | 2,1 |
| Kanada | 46 | +35,3 | 139 | +19,8 | 0,4 | 3,0 |
| USA | 538 | +47,0 | 1 093 | +44,2 | 3,5 | 2,0 |
| sonstige nordamerikanische Länder | 4 | x | 7 | x | – | 1,8 |
| Mittelamerika und Karibik | 44 | +69,2 | 64 | –30,4 | 0,2 | 1,5 |
| Brasilien | 32 | –66,3 | 130 | –35,3 | 0,4 | 4,1 |
| sonstige südamerikanische Länder | 17 | –19,0 | 28 | –31,7 | 0,1 | 1,6 |
| Australien | 47 | –6,0 | 90 | –7,2 | 0,3 | 1,9 |
| Neuseeland und Ozeanien | 12 | –36,8 | 24 | –27,3 | 0,1 | 2,0 |
| Ohne Angabe | 683 | +34,7 | 1 340 | +47,6 | 4,3 | 2,0 |

Anmerkungen Seite 31

Noch: 2.4 Leistung der Beherbergungsstätten nach Reisegebieten und Herkunftsländern

April 2015

| Reisegebiet Herkunftsland (ständiger Wohnsitz) | Ankünfte | | Übernachtungen | | | Mittlere Aufenthalts- dauer ³⁾ |
|---------------------------------------------------|----------------|--------------------------------|----------------|--------------------------------|----------------------|-------------------------------------------------|
| | aller Gäste | Verän- derung ¹⁾ | aller Gäste | Verän- derung ¹⁾ | Anteil ²⁾ | |
| Teutoburger Wald | 159 501 | +4,8 | 549 737 | +0,5 | 100 | 3,4 |
| Bundesrepublik Deutschland | 140 654 | +4,1 | 503 009 | -0,1 | 91,5 | 3,6 |
| Ausland | 18 847 | +10,5 | 46 728 | +6,6 | 8,5 | 2,5 |
| Europa | 15 200 | +12,2 | 36 187 | +9,2 | 77,4 | 2,4 |
| EU-Länder | 13 090 | +14,5 | 30 768 | +7,5 | 65,8 | 2,4 |
| Belgien | 824 | -2,1 | 1 422 | -3,3 | 3,0 | 1,7 |
| Bulgarien | 20 | -83,3 | 51 | -82,7 | 0,1 | 2,6 |
| Dänemark | 669 | +5,7 | 1 349 | +13,6 | 2,9 | 2,0 |
| Estland | 24 | +166,7 | 45 | +114,3 | 0,1 | 1,9 |
| Finnland | 261 | +24,9 | 465 | +37,2 | 1,0 | 1,8 |
| Frankreich | 863 | +12,7 | 1 732 | +7,0 | 3,7 | 2,0 |
| Griechenland | 53 | +43,2 | 118 | +37,2 | 0,3 | 2,2 |
| Republik Irland | 87 | +52,6 | 183 | +57,8 | 0,4 | 2,1 |
| Italien | 578 | +23,8 | 1 226 | +27,4 | 2,6 | 2,1 |
| Kroatien | 23 | +9,5 | 29 | -44,2 | 0,1 | 1,3 |
| Lettland | 44 | +450,0 | 90 | +400,0 | 0,2 | 2,0 |
| Litauen | 137 | +315,2 | 209 | +231,7 | 0,4 | 1,5 |
| Luxemburg | 77 | -14,4 | 209 | +52,6 | 0,4 | 2,7 |
| Malta | 9 | +125,0 | 29 | +383,3 | 0,1 | 3,2 |
| Niederlande | 4 217 | +4,4 | 10 337 | -3,0 | 22,1 | 2,5 |
| Österreich | 652 | +13,6 | 1 308 | +14,4 | 2,8 | 2,0 |
| Polen | 1 028 | +25,2 | 3 363 | +52,5 | 7,2 | 3,3 |
| Portugal | 84 | -20,8 | 639 | +29,6 | 1,4 | 7,6 |
| Rumänien | 783 | +432,7 | 1 998 | +3,3 | 4,3 | 2,6 |
| Schweden | 325 | +16,9 | 556 | +24,7 | 1,2 | 1,7 |
| Slowakische Republik | 80 | +31,1 | 296 | +100,0 | 0,6 | 3,7 |
| Slowenien | 43 | -10,4 | 89 | -55,1 | 0,2 | 2,1 |
| Spanien | 273 | +4,2 | 599 | -16,3 | 1,3 | 2,2 |
| Tschechische Republik | 429 | +28,1 | 1 046 | +49,6 | 2,2 | 2,4 |
| Ungarn | 133 | +13,7 | 490 | +1,9 | 1,0 | 3,7 |
| Vereinigtes Königreich | 1 374 | +2,6 | 2 890 | -5,4 | 6,2 | 2,1 |
| Zypern | - | - | - | - | - | - |
| Island | 10 | -16,7 | 21 | -40,0 | - | 2,1 |
| Norwegen | 104 | -8,8 | 203 | +7,4 | 0,4 | 2,0 |
| Russland | 290 | -56,8 | 695 | -43,2 | 1,5 | 2,4 |
| Schweiz | 775 | +17,2 | 1 407 | +8,1 | 3,0 | 1,8 |
| Türkei | 218 | +14,1 | 583 | +3,0 | 1,2 | 2,7 |
| Ukraine | 122 | +47,0 | 291 | +17,3 | 0,6 | 2,4 |
| sonstige europäische Länder | 591 | +56,8 | 2 219 | +130,9 | 4,7 | 3,8 |
| Afrika | 76 | +28,8 | 343 | -32,6 | 0,7 | 4,5 |
| Republik Südafrika | 46 | +100,0 | 134 | +97,1 | 0,3 | 2,9 |
| sonstige afrikanische Länder | 30 | -16,7 | 209 | -52,6 | 0,4 | 7,0 |
| Asien | 1 273 | +39,7 | 4 998 | +5,1 | 10,7 | 3,9 |
| Arabische Golfstaaten | 70 | +1,4 | 1 620 | -26,7 | 3,5 | 23,1 |
| Volksrepublik China und Hongkong | 586 | +47,2 | 1 486 | +33,6 | 3,2 | 2,5 |
| Indien | 135 | +181,3 | 470 | +129,3 | 1,0 | 3,5 |
| Israel | 42 | +121,1 | 81 | +24,6 | 0,2 | 1,9 |
| Japan | 156 | +36,8 | 411 | +2,2 | 0,9 | 2,6 |
| Südkorea | 84 | +20,0 | 234 | +30,0 | 0,5 | 2,8 |
| Taiwan | 42 | +20,0 | 116 | +13,7 | 0,2 | 2,8 |
| sonstige asiatische Länder | 158 | - | 580 | +21,1 | 1,2 | 3,7 |
| Amerika | 741 | +0,1 | 1 762 | -3,7 | 3,8 | 2,4 |
| Kanada | 50 | -59,7 | 107 | -67,4 | 0,2 | 2,1 |
| USA | 432 | +10,2 | 1 059 | +12,2 | 2,3 | 2,5 |
| sonstige nordamerikanische Länder | - | - | - | - | - | - |
| Mittelamerika und Karibik | 34 | -17,1 | 101 | -34,8 | 0,2 | 3,0 |
| Brasilien | 142 | +15,4 | 323 | +24,7 | 0,7 | 2,3 |
| sonstige südamerikanische Länder | 83 | +43,1 | 172 | +26,5 | 0,4 | 2,1 |
| Australien | 116 | +169,8 | 270 | +110,9 | 0,6 | 2,3 |
| Neuseeland und Ozeanien | 18 | x | 58 | x | 0,1 | 3,2 |
| Ohne Angabe | 1 423 | -19,0 | 3 110 | -10,5 | 6,7 | 2,2 |

Anmerkungen Seite 31

Noch: 2.4 Leistung der Beherbergungsstätten nach Reisegebieten und Herkunftsländern

April 2015

| Reisegebiet Herkunftsland (ständiger Wohnsitz) | Ankünfte | | Übernachtungen | | | Mittlere Aufenthalts- dauer ³⁾ |
|---------------------------------------------------|----------------|--------------------------------|----------------|--------------------------------|----------------------|-------------------------------------------------|
| | aller Gäste | Verän- derung ¹⁾ | aller Gäste | Verän- derung ¹⁾ | Anteil ²⁾ | |
| Sauerland | 148 245 | +0,2 | 476 345 | -6,0 | 100 | 3,2 |
| Bundesrepublik Deutschland | 126 344 | +0,8 | 412 729 | -6,4 | 86,6 | 3,3 |
| Ausland | 21 901 | -3,1 | 63 616 | -2,8 | 13,4 | 2,9 |
| Europa | 20 069 | -3,6 | 58 819 | -3,1 | 92,5 | 2,9 |
| EU-Länder | 19 311 | -3,6 | 56 773 | -2,9 | 89,2 | 2,9 |
| Belgien | 2 805 | +11,5 | 8 317 | -1,9 | 13,1 | 3,0 |
| Bulgarien | 27 | -42,6 | 60 | -70,9 | 0,1 | 2,2 |
| Dänemark | 194 | -6,7 | 469 | -25,2 | 0,7 | 2,4 |
| Estland | 4 | x | 4 | x | - | 1,0 |
| Finnland | 34 | +47,8 | 63 | - | 0,1 | 1,9 |
| Frankreich | 465 | +8,9 | 1 254 | +36,6 | 2,0 | 2,7 |
| Griechenland | 36 | +38,5 | 66 | +6,5 | 0,1 | 1,8 |
| Republik Irland | 17 | +21,4 | 44 | -6,4 | 0,1 | 2,6 |
| Italien | 245 | -12,2 | 505 | -19,2 | 0,8 | 2,1 |
| Kroatien | 30 | +400,0 | 79 | +426,7 | 0,1 | 2,6 |
| Lettland | 4 | -20,0 | 7 | -58,8 | - | 1,8 |
| Litauen | 15 | -11,8 | 57 | - | 0,1 | 3,8 |
| Luxemburg | 82 | +46,4 | 230 | +55,4 | 0,4 | 2,8 |
| Malta | - | - | - | - | - | - |
| Niederlande | 13 288 | -6,8 | 39 494 | -4,7 | 62,1 | 3,0 |
| Österreich | 391 | +6,5 | 878 | +15,8 | 1,4 | 2,2 |
| Polen | 401 | +8,4 | 1 543 | +54,8 | 2,4 | 3,8 |
| Portugal | 52 | +136,4 | 123 | +261,8 | 0,2 | 2,4 |
| Rumänien | 165 | +65,0 | 501 | +7,3 | 0,8 | 3,0 |
| Schweden | 119 | -13,1 | 300 | +31,6 | 0,5 | 2,5 |
| Slowakische Republik | 38 | -76,7 | 149 | -60,6 | 0,2 | 3,9 |
| Slowenien | 32 | +33,3 | 336 | +145,3 | 0,5 | 10,5 |
| Spanien | 114 | -27,8 | 318 | +5,0 | 0,5 | 2,8 |
| Tschechische Republik | 194 | -8,9 | 393 | -30,1 | 0,6 | 2,0 |
| Ungarn | 85 | +70,0 | 286 | +132,5 | 0,4 | 3,4 |
| Vereinigtes Königreich | 474 | -13,3 | 1 194 | -25,1 | 1,9 | 2,5 |
| Zypern | - | -100,0 | 103 | -31,3 | 0,2 | - |
| Island | 4 | -60,0 | 7 | -63,2 | - | 1,8 |
| Norwegen | 21 | -36,4 | 30 | -53,8 | - | 1,4 |
| Russland | 63 | -48,4 | 123 | -41,4 | 0,2 | 2,0 |
| Schweiz | 387 | -2,3 | 796 | -24,1 | 1,3 | 2,1 |
| Türkei | 48 | +37,1 | 125 | +60,3 | 0,2 | 2,6 |
| Ukraine | 13 | -23,5 | 29 | - | - | 2,2 |
| sonstige europäische Länder | 222 | +36,2 | 936 | +14,4 | 1,5 | 4,2 |
| Afrika | 28 | -9,7 | 142 | +14,5 | 0,2 | 5,1 |
| Republik Südafrika | 9 | -47,1 | 71 | +9,2 | 0,1 | 7,9 |
| sonstige afrikanische Länder | 19 | +35,7 | 71 | +20,3 | 0,1 | 3,7 |
| Asien | 825 | -0,5 | 2 256 | -14,2 | 3,5 | 2,7 |
| Arabische Golfstaaten | 25 | -24,2 | 52 | -47,5 | 0,1 | 2,1 |
| Volksrepublik China und Hongkong | 132 | -14,3 | 390 | -31,7 | 0,6 | 3,0 |
| Indien | 56 | +36,6 | 161 | +37,6 | 0,3 | 2,9 |
| Israel | 17 | +54,5 | 25 | -7,4 | - | 1,5 |
| Japan | 56 | +69,7 | 129 | +30,3 | 0,2 | 2,3 |
| Südkorea | 501 | -2,1 | 1 388 | -9,7 | 2,2 | 2,8 |
| Taiwan | 12 | - | 31 | +6,9 | - | 2,6 |
| sonstige asiatische Länder | 26 | -21,2 | 80 | -46,7 | 0,1 | 3,1 |
| Amerika | 373 | +98,4 | 1 163 | +91,0 | 1,8 | 3,1 |
| Kanada | 55 | +205,6 | 191 | +297,9 | 0,3 | 3,5 |
| USA | 234 | +93,4 | 611 | +76,1 | 1,0 | 2,6 |
| sonstige nordamerikanische Länder | 4 | +100,0 | 13 | +62,5 | - | 3,3 |
| Mittelamerika und Karibik | 46 | +170,6 | 253 | +145,6 | 0,4 | 5,5 |
| Brasilien | 16 | -20,0 | 55 | -17,9 | 0,1 | 3,4 |
| sonstige südamerikanische Länder | 18 | +80,0 | 40 | +11,1 | 0,1 | 2,2 |
| Australien | 11 | -67,6 | 38 | -51,9 | 0,1 | 3,5 |
| Neuseeland und Ozeanien | 10 | +400,0 | 18 | +200,0 | - | 1,8 |
| Ohne Angabe | 585 | -15,5 | 1 180 | -5,8 | 1,9 | 2,0 |

Anmerkungen Seite 31

Noch: 2.4 Leistung der Beherbergungsstätten nach Reisegebieten und Herkunftsländern

April 2015

| Reisegebiet Herkunftsland (ständiger Wohnsitz) | Ankünfte | | Übernachtungen | | | Mittlere Aufenthalts- dauer ³⁾ |
|---------------------------------------------------|----------------|--------------------------------|----------------|--------------------------------|----------------------|-------------------------------------------------|
| | aller Gäste | Verän- derung ¹⁾ | aller Gäste | Verän- derung ¹⁾ | Anteil ²⁾ | |
| Siegerland-Wittgenstein | 17 860 | -3,6 | 64 214 | -4,4 | 100 | 3,6 |
| Bundesrepublik Deutschland | 14 620 | +1,2 | 56 497 | -2,7 | 88,0 | 3,9 |
| Ausland | 3 240 | -20,5 | 7 717 | -14,9 | 12,0 | 2,4 |
| Europa | 2 577 | -17,8 | 6 184 | -6,1 | 80,1 | 2,4 |
| EU-Länder | 2 359 | -16,9 | 5 759 | -3,5 | 74,6 | 2,4 |
| Belgien | 143 | -24,7 | 256 | -42,3 | 3,3 | 1,8 |
| Bulgarien | 2 | -50,0 | 2 | -50,0 | - | 1,0 |
| Dänemark | 32 | -28,9 | 48 | -34,2 | 0,6 | 1,5 |
| Estland | 2 | +100,0 | 4 | +100,0 | 0,1 | 2,0 |
| Finnland | 32 | +100,0 | 53 | +165,0 | 0,7 | 1,7 |
| Frankreich | 142 | -4,1 | 238 | -13,8 | 3,1 | 1,7 |
| Griechenland | 11 | +175,0 | 30 | +233,3 | 0,4 | 2,7 |
| Republik Irland | 4 | -66,7 | 6 | -73,9 | 0,1 | 1,5 |
| Italien | 97 | +19,8 | 214 | +28,9 | 2,8 | 2,2 |
| Kroatien | 11 | +37,5 | 18 | +12,5 | 0,2 | 1,6 |
| Lettland | 6 | x | 6 | x | 0,1 | 1,0 |
| Litauen | 1 | -75,0 | 3 | -40,0 | - | 3,0 |
| Luxemburg | 13 | +8,3 | 24 | +26,3 | 0,3 | 1,8 |
| Malta | - | - | - | - | - | - |
| Niederlande | 1 315 | -26,6 | 3 532 | -0,5 | 45,8 | 2,7 |
| Österreich | 102 | +22,9 | 215 | +36,1 | 2,8 | 2,1 |
| Polen | 88 | -16,2 | 196 | -35,1 | 2,5 | 2,2 |
| Portugal | 10 | +100,0 | 17 | +240,0 | 0,2 | 1,7 |
| Rumänien | 21 | +10,5 | 89 | -33,1 | 1,2 | 4,2 |
| Schweden | 48 | +2,1 | 104 | +8,3 | 1,3 | 2,2 |
| Slowakische Republik | 20 | +185,7 | 35 | +75,0 | 0,5 | 1,8 |
| Slowenien | 9 | -30,8 | 16 | -38,5 | 0,2 | 1,8 |
| Spanien | 20 | +5,3 | 51 | -8,9 | 0,7 | 2,6 |
| Tschechische Republik | 60 | - | 136 | -3,5 | 1,8 | 2,3 |
| Ungarn | 37 | +12,1 | 155 | +74,2 | 2,0 | 4,2 |
| Vereinigtes Königreich | 131 | -0,8 | 307 | -8,4 | 4,0 | 2,3 |
| Zypern | 2 | x | 4 | x | 0,1 | 2,0 |
| Island | - | - | - | - | - | - |
| Norwegen | 9 | -65,4 | 21 | -61,8 | 0,3 | 2,3 |
| Russland | 40 | -16,7 | 117 | +8,3 | 1,5 | 2,9 |
| Schweiz | 142 | -9,0 | 244 | -22,5 | 3,2 | 1,7 |
| Türkei | 19 | -13,6 | 30 | -51,6 | 0,4 | 1,6 |
| Ukraine | 4 | -33,3 | 6 | -33,3 | 0,1 | 1,5 |
| sonstige europäische Länder | 4 | -88,9 | 7 | -89,9 | 0,1 | 1,8 |
| Afrika | 15 | +36,4 | 42 | +44,8 | 0,5 | 2,8 |
| Republik Südafrika | 7 | +75,0 | 22 | +37,5 | 0,3 | 3,1 |
| sonstige afrikanische Länder | 8 | +14,3 | 20 | +53,8 | 0,3 | 2,5 |
| Asien | 112 | -19,4 | 327 | -52,5 | 4,2 | 2,9 |
| Arabische Golfstaaten | 19 | +171,4 | 26 | +188,9 | 0,3 | 1,4 |
| Volksrepublik China und Hongkong | 49 | -41,7 | 201 | -62,6 | 2,6 | 4,1 |
| Indien | 12 | -20,0 | 28 | -61,6 | 0,4 | 2,3 |
| Israel | 3 | +200,0 | 5 | +400,0 | 0,1 | 1,7 |
| Japan | 9 | -35,7 | 31 | +24,0 | 0,4 | 3,4 |
| Südkorea | 6 | - | 6 | -57,1 | 0,1 | 1,0 |
| Taiwan | 2 | x | 4 | x | 0,1 | 2,0 |
| sonstige asiatische Länder | 12 | - | 26 | -13,3 | 0,3 | 2,2 |
| Amerika | 161 | +64,3 | 334 | +34,7 | 4,3 | 2,1 |
| Kanada | 20 | +150,0 | 41 | +78,3 | 0,5 | 2,1 |
| USA | 134 | +106,2 | 273 | +80,8 | 3,5 | 2,0 |
| sonstige nordamerikanische Länder | - | - | - | - | - | - |
| Mittelamerika und Karibik | - | - | - | - | - | - |
| Brasilien | 5 | -44,4 | 16 | - | 0,2 | 3,2 |
| sonstige südamerikanische Länder | 2 | -77,8 | 4 | -91,1 | 0,1 | 2,0 |
| Australien | 2 | -75,0 | 2 | -88,9 | - | 1,0 |
| Neuseeland und Ozeanien | - | - | - | - | - | - |
| Ohne Angabe | 373 | -45,1 | 828 | -44,2 | 10,7 | 2,2 |

Anmerkungen Seite 31

Noch: 2.4 Leistung der Beherbergungsstätten nach Reisegebieten und Herkunftsländern

April 2015

| Reisegebiet Herkunftsland (ständiger Wohnsitz) | Ankünfte | | Übernachtungen | | | Mittlere Aufenthalts- dauer ³⁾ |
|---------------------------------------------------|----------------|--------------------------------|----------------|--------------------------------|----------------------|-------------------------------------------------|
| | aller Gäste | Verän- derung ¹⁾ | aller Gäste | Verän- derung ¹⁾ | Anteil ²⁾ | |
| Bergisches Land | 52 486 | +15,6 | 137 810 | +11,9 | 100 | 2,6 |
| Bundesrepublik Deutschland | 45 781 | +18,4 | 123 178 | +12,4 | 89,4 | 2,7 |
| Ausland | 6 705 | – | 14 632 | +7,7 | 10,6 | 2,2 |
| Europa | 4 846 | +1,1 | 10 797 | +11,3 | 73,8 | 2,2 |
| EU-Länder | 4 274 | +1,1 | 9 647 | +13,3 | 65,9 | 2,3 |
| Belgien | 576 | +15,2 | 1 118 | +12,2 | 7,6 | 1,9 |
| Bulgarien | 10 | –50,0 | 65 | +80,6 | 0,4 | 6,5 |
| Dänemark | 95 | –44,1 | 145 | –47,3 | 1,0 | 1,5 |
| Estland | – | – | – | – | – | – |
| Finnland | 37 | +27,6 | 75 | +33,9 | 0,5 | 2,0 |
| Frankreich | 401 | –17,5 | 903 | –8,5 | 6,2 | 2,3 |
| Griechenland | 11 | –59,3 | 36 | +5,9 | 0,2 | 3,3 |
| Republik Irland | 23 | +187,5 | 60 | +233,3 | 0,4 | 2,6 |
| Italien | 209 | –21,4 | 537 | –2,9 | 3,7 | 2,6 |
| Kroatien | 24 | +140,0 | 351 | x | 2,4 | 14,6 |
| Lettland | 9 | +125,0 | 18 | +350,0 | 0,1 | 2,0 |
| Litauen | 10 | +150,0 | 20 | +185,7 | 0,1 | 2,0 |
| Luxemburg | 68 | –9,3 | 167 | –39,5 | 1,1 | 2,5 |
| Malta | 18 | x | 38 | x | 0,3 | 2,1 |
| Niederlande | 1 054 | +5,9 | 1 950 | +0,2 | 13,3 | 1,9 |
| Österreich | 221 | –8,7 | 391 | –22,4 | 2,7 | 1,8 |
| Polen | 376 | +64,9 | 1 190 | +161,5 | 8,1 | 3,2 |
| Portugal | 19 | – | 41 | –32,8 | 0,3 | 2,2 |
| Rumänien | 60 | +130,8 | 210 | +72,1 | 1,4 | 3,5 |
| Schweden | 90 | –21,1 | 163 | – | 1,1 | 1,8 |
| Slowakische Republik | 68 | –20,9 | 199 | –28,7 | 1,4 | 2,9 |
| Slowenien | 110 | +307,4 | 494 | x | 3,4 | 4,5 |
| Spanien | 240 | +73,9 | 411 | +41,7 | 2,8 | 1,7 |
| Tschechische Republik | 115 | –43,3 | 296 | –20,0 | 2,0 | 2,6 |
| Ungarn | 57 | +3,6 | 128 | +4,1 | 0,9 | 2,2 |
| Vereinigtes Königreich | 373 | –18,9 | 641 | –20,6 | 4,4 | 1,7 |
| Zypern | – | – | – | – | – | – |
| Island | 1 | –80,0 | 1 | –94,4 | – | 1,0 |
| Norwegen | 36 | +38,5 | 64 | –38,5 | 0,4 | 1,8 |
| Russland | 60 | –54,5 | 135 | –57,3 | 0,9 | 2,3 |
| Schweiz | 359 | +27,3 | 683 | +38,8 | 4,7 | 1,9 |
| Türkei | 37 | –33,9 | 79 | –37,3 | 0,5 | 2,1 |
| Ukraine | 13 | –23,5 | 38 | +8,6 | 0,3 | 2,9 |
| sonstige europäische Länder | 66 | +46,7 | 150 | +61,3 | 1,0 | 2,3 |
| Afrika | 25 | +78,6 | 101 | +57,8 | 0,7 | 4,0 |
| Republik Südafrika | 2 | –33,3 | 25 | +150,0 | 0,2 | 12,5 |
| sonstige afrikanische Länder | 23 | +109,1 | 76 | +40,7 | 0,5 | 3,3 |
| Asien | 1 112 | –17,1 | 2 195 | –20,2 | 15,0 | 2,0 |
| Arabische Golfstaaten | 40 | +185,7 | 64 | +100,0 | 0,4 | 1,6 |
| Volksrepublik China und Hongkong | 691 | –39,8 | 1 248 | –41,8 | 8,5 | 1,8 |
| Indien | 146 | +198,0 | 359 | +56,8 | 2,5 | 2,5 |
| Israel | 2 | –92,0 | 4 | –93,0 | – | 2,0 |
| Japan | 89 | +140,5 | 238 | +325,0 | 1,6 | 2,7 |
| Südkorea | 23 | x | 43 | x | 0,3 | 1,9 |
| Taiwan | 33 | x | 51 | +41,7 | 0,3 | 1,5 |
| sonstige asiatische Länder | 88 | +33,3 | 188 | +0,5 | 1,3 | 2,1 |
| Amerika | 395 | +31,2 | 973 | +40,4 | 6,6 | 2,5 |
| Kanada | 13 | – | 49 | +63,3 | 0,3 | 3,8 |
| USA | 297 | +51,5 | 673 | +57,6 | 4,6 | 2,3 |
| sonstige nordamerikanische Länder | 8 | +166,7 | 51 | x | 0,3 | 6,4 |
| Mittelamerika und Karibik | 24 | – | 49 | –33,8 | 0,3 | 2,0 |
| Brasilien | 39 | –7,1 | 99 | +5,3 | 0,7 | 2,5 |
| sonstige südamerikanische Länder | 14 | –39,1 | 52 | –17,5 | 0,4 | 3,7 |
| Australien | 20 | +100,0 | 32 | +52,4 | 0,2 | 1,6 |
| Neuseeland und Ozeanien | 3 | –25,0 | 12 | +200,0 | 0,1 | 4,0 |
| Ohne Angabe | 304 | +26,1 | 522 | +49,1 | 3,6 | 1,7 |

Anmerkungen Seite 31

Noch: 2.4 Leistung der Beherbergungsstätten nach Reisegebieten und Herkunftsländern

April 2015

| Reisegebiet Herkunftsland (ständiger Wohnsitz) | Ankünfte | | Übernachtungen | | | Mittlere Aufenthalts- dauer ³⁾ |
|---------------------------------------------------|----------------|--------------------------------|----------------|--------------------------------|----------------------|-------------------------------------------------|
| | aller Gäste | Verän- derung ¹⁾ | aller Gäste | Verän- derung ¹⁾ | Anteil ²⁾ | |
| Bonn und Rhein-Sieg-Kreis | 112 319 | +9,2 | 226 358 | +5,4 | 100 | 2,0 |
| Bundesrepublik Deutschland | 94 376 | +9,8 | 186 944 | +5,8 | 82,6 | 2,0 |
| Ausland | 17 943 | +5,7 | 39 414 | +3,3 | 17,4 | 2,2 |
| Europa | 12 440 | +1,3 | 27 099 | +4,7 | 68,8 | 2,2 |
| EU-Länder | 10 433 | +3,5 | 22 682 | +8,6 | 57,5 | 2,2 |
| Belgien | 1 468 | +17,1 | 3 080 | +18,9 | 7,8 | 2,1 |
| Bulgarien | 39 | +18,2 | 66 | -59,3 | 0,2 | 1,7 |
| Dänemark | 165 | -35,3 | 332 | -30,3 | 0,8 | 2,0 |
| Estland | 20 | +122,2 | 58 | +286,7 | 0,1 | 2,9 |
| Finnland | 103 | +21,2 | 211 | +27,1 | 0,5 | 2,0 |
| Frankreich | 1 019 | +2,9 | 2 018 | +5,8 | 5,1 | 2,0 |
| Griechenland | 92 | +48,4 | 211 | +58,6 | 0,5 | 2,3 |
| Republik Irland | 68 | +36,0 | 129 | +12,2 | 0,3 | 1,9 |
| Italien | 533 | +7,0 | 1 308 | +32,7 | 3,3 | 2,5 |
| Kroatien | 20 | +5,3 | 86 | - | 0,2 | 4,3 |
| Lettland | 19 | +72,7 | 28 | -3,4 | 0,1 | 1,5 |
| Litauen | 12 | -29,4 | 40 | +48,1 | 0,1 | 3,3 |
| Luxemburg | 393 | +77,0 | 636 | +69,1 | 1,6 | 1,6 |
| Malta | 5 | - | 9 | +12,5 | - | 1,8 |
| Niederlande | 2 305 | -3,8 | 4 455 | -8,5 | 11,3 | 1,9 |
| Österreich | 845 | +6,2 | 2 047 | +36,9 | 5,2 | 2,4 |
| Polen | 498 | -8,1 | 1 435 | +38,6 | 3,6 | 2,9 |
| Portugal | 30 | -40,0 | 143 | -22,3 | 0,4 | 4,8 |
| Rumänien | 128 | +146,2 | 223 | -34,2 | 0,6 | 1,7 |
| Schweden | 222 | +0,9 | 433 | -20,8 | 1,1 | 2,0 |
| Slowakische Republik | 89 | +32,8 | 609 | +387,2 | 1,5 | 6,8 |
| Slowenien | 43 | +19,4 | 216 | +254,1 | 0,5 | 5,0 |
| Spanien | 435 | +6,9 | 1 030 | +19,5 | 2,6 | 2,4 |
| Tschechische Republik | 287 | -5,0 | 542 | -7,5 | 1,4 | 1,9 |
| Ungarn | 132 | -14,8 | 362 | +4,3 | 0,9 | 2,7 |
| Vereinigtes Königreich | 1 460 | -5,4 | 2 959 | -11,6 | 7,5 | 2,0 |
| Zypern | 3 | -57,1 | 16 | +45,5 | - | 5,3 |
| Island | 4 | -42,9 | 5 | -44,4 | - | 1,3 |
| Norwegen | 94 | -30,4 | 207 | -44,5 | 0,5 | 2,2 |
| Russland | 267 | -24,1 | 961 | -27,5 | 2,4 | 3,6 |
| Schweiz | 1 170 | +1,5 | 2 257 | +3,3 | 5,7 | 1,9 |
| Türkei | 109 | +28,2 | 249 | +31,7 | 0,6 | 2,3 |
| Ukraine | 72 | +22,0 | 191 | -16,6 | 0,5 | 2,7 |
| sonstige europäische Länder | 291 | -27,6 | 547 | -19,9 | 1,4 | 1,9 |
| Afrika | 223 | +11,5 | 699 | -4,6 | 1,8 | 3,1 |
| Republik Südafrika | 37 | +12,1 | 88 | -22,1 | 0,2 | 2,4 |
| sonstige afrikanische Länder | 186 | +11,4 | 611 | -1,5 | 1,6 | 3,3 |
| Asien | 3 152 | +21,0 | 7 362 | +5,0 | 18,7 | 2,3 |
| Arabische Golfstaaten | 892 | -13,6 | 2 555 | -12,4 | 6,5 | 2,9 |
| Volksrepublik China und Hongkong | 1 016 | +149,6 | 1 374 | +56,8 | 3,5 | 1,4 |
| Indien | 355 | -18,9 | 893 | -25,3 | 2,3 | 2,5 |
| Israel | 55 | -24,7 | 101 | -46,3 | 0,3 | 1,8 |
| Japan | 328 | +65,7 | 955 | +126,3 | 2,4 | 2,9 |
| Südkorea | 88 | - | 242 | +39,9 | 0,6 | 2,8 |
| Taiwan | 69 | +86,5 | 103 | +37,3 | 0,3 | 1,5 |
| sonstige asiatische Länder | 349 | +5,8 | 1 139 | -2,3 | 2,9 | 3,3 |
| Amerika | 1 337 | +6,4 | 3 005 | -4,8 | 7,6 | 2,2 |
| Kanada | 121 | +1,7 | 288 | -8,9 | 0,7 | 2,4 |
| USA | 961 | +13,5 | 2 044 | +5,7 | 5,2 | 2,1 |
| sonstige nordamerikanische Länder | 6 | +50,0 | 32 | +68,4 | 0,1 | 5,3 |
| Mittelamerika und Karibik | 76 | -39,2 | 189 | -58,6 | 0,5 | 2,5 |
| Brasilien | 83 | - | 212 | +1,4 | 0,5 | 2,6 |
| sonstige südamerikanische Länder | 90 | +15,4 | 240 | +7,1 | 0,6 | 2,7 |
| Australien | 89 | +23,6 | 217 | +17,3 | 0,6 | 2,4 |
| Neuseeland und Ozeanien | 54 | +217,6 | 110 | +115,7 | 0,3 | 2,0 |
| Ohne Angabe | 648 | +18,5 | 922 | -19,5 | 2,3 | 1,4 |

Anmerkungen Seite 31

Noch: 2.4 Leistung der Beherbergungsstätten nach Reisegebieten und Herkunftsländern

April 2015

| Reisegebiet Herkunftsland (ständiger Wohnsitz) | Ankünfte | | Übernachtungen | | | Mittlere Aufenthalts- dauer ³⁾ |
|---------------------------------------------------|----------------|--------------------------------|----------------|--------------------------------|----------------------|-------------------------------------------------|
| | aller Gäste | Verän- derung ¹⁾ | aller Gäste | Verän- derung ¹⁾ | Anteil ²⁾ | |
| Köln und Rhein-Erft-Kreis | 302 332 | +4,7 | 563 395 | +5,2 | 100 | 1,9 |
| Bundesrepublik Deutschland | 214 854 | +5,4 | 392 534 | +5,2 | 69,7 | 1,8 |
| Ausland | 87 478 | +3,0 | 170 861 | +5,1 | 30,3 | 2,0 |
| Europa | 62 268 | +3,5 | 118 101 | +6,5 | 69,1 | 1,9 |
| EU-Länder | 51 143 | +4,9 | 96 065 | +7,8 | 56,2 | 1,9 |
| Belgien | 6 387 | +3,7 | 9 659 | +3,2 | 5,7 | 1,5 |
| Bulgarien | 251 | +23,6 | 486 | +14,1 | 0,3 | 1,9 |
| Dänemark | 1 083 | -3,5 | 1 902 | -6,3 | 1,1 | 1,8 |
| Estland | 122 | -0,8 | 214 | -3,6 | 0,1 | 1,8 |
| Finnland | 603 | -2,9 | 1 216 | -2,0 | 0,7 | 2,0 |
| Frankreich | 5 082 | +8,6 | 8 463 | +4,6 | 5,0 | 1,7 |
| Griechenland | 439 | +20,9 | 961 | +12,0 | 0,6 | 2,2 |
| Republik Irland | 716 | +31,6 | 1 429 | +33,6 | 0,8 | 2,0 |
| Italien | 3 186 | -0,7 | 6 698 | +11,9 | 3,9 | 2,1 |
| Kroatien | 104 | -13,3 | 199 | -50,1 | 0,1 | 1,9 |
| Lettland | 130 | +9,2 | 260 | -24,4 | 0,2 | 2,0 |
| Litauen | 197 | +97,0 | 353 | +89,8 | 0,2 | 1,8 |
| Luxemburg | 2 029 | +8,8 | 2 860 | +7,2 | 1,7 | 1,4 |
| Malta | 30 | +57,9 | 67 | +86,1 | - | 2,2 |
| Niederlande | 8 683 | -3,3 | 14 315 | -1,8 | 8,4 | 1,6 |
| Österreich | 3 850 | +15,4 | 7 597 | +17,6 | 4,4 | 2,0 |
| Polen | 1 947 | +5,1 | 6 979 | +25,7 | 4,1 | 3,6 |
| Portugal | 371 | +3,3 | 719 | -1,6 | 0,4 | 1,9 |
| Rumänien | 443 | -22,1 | 752 | -32,6 | 0,4 | 1,7 |
| Schweden | 1 043 | +19,9 | 2 037 | +27,1 | 1,2 | 2,0 |
| Slowakische Republik | 215 | -3,6 | 517 | +53,9 | 0,3 | 2,4 |
| Slowenien | 191 | +63,2 | 376 | +58,6 | 0,2 | 2,0 |
| Spanien | 3 101 | +15,7 | 6 719 | +17,5 | 3,9 | 2,2 |
| Tschechische Republik | 720 | +24,4 | 1 218 | +7,9 | 0,7 | 1,7 |
| Ungarn | 652 | -10,3 | 1 936 | +20,4 | 1,1 | 3,0 |
| Vereinigtes Königreich | 9 512 | +3,9 | 17 971 | +5,7 | 10,5 | 1,9 |
| Zypern | 56 | -1,8 | 162 | +15,7 | 0,1 | 2,9 |
| Island | 74 | +27,6 | 146 | +9,0 | 0,1 | 2,0 |
| Norwegen | 481 | -21,5 | 881 | -29,0 | 0,5 | 1,8 |
| Russland | 1 652 | -38,6 | 3 722 | -31,9 | 2,2 | 2,3 |
| Schweiz | 5 979 | +14,3 | 11 455 | +16,7 | 6,7 | 1,9 |
| Türkei | 1 366 | -14,0 | 2 807 | +1,0 | 1,6 | 2,1 |
| Ukraine | 542 | +62,3 | 915 | +39,3 | 0,5 | 1,7 |
| sonstige europäische Länder | 1 031 | +17,4 | 2 110 | +24,1 | 1,2 | 2,0 |
| Afrika | 670 | -13,7 | 3 411 | +13,8 | 2,0 | 5,1 |
| Republik Südafrika | 200 | +38,9 | 400 | +16,3 | 0,2 | 2,0 |
| sonstige afrikanische Länder | 470 | -25,6 | 3 011 | +13,5 | 1,8 | 6,4 |
| Asien | 8 792 | -8,3 | 19 966 | -8,9 | 11,7 | 2,3 |
| Arabische Golfstaaten | 944 | +3,2 | 3 128 | +3,9 | 1,8 | 3,3 |
| Volksrepublik China und Hongkong | 2 747 | -1,3 | 4 978 | -3,1 | 2,9 | 1,8 |
| Indien | 555 | -48,7 | 2 104 | -16,2 | 1,2 | 3,8 |
| Israel | 362 | -12,6 | 767 | -24,9 | 0,4 | 2,1 |
| Japan | 1 240 | -19,7 | 2 177 | -24,6 | 1,3 | 1,8 |
| Südkorea | 456 | +24,6 | 1 105 | +36,4 | 0,6 | 2,4 |
| Taiwan | 602 | -33,8 | 1 159 | -22,0 | 0,7 | 1,9 |
| sonstige asiatische Länder | 1 886 | +19,8 | 4 548 | -10,0 | 2,7 | 2,4 |
| Amerika | 9 604 | -4,4 | 19 489 | +3,5 | 11,4 | 2,0 |
| Kanada | 784 | +1,7 | 1 477 | +11,3 | 0,9 | 1,9 |
| USA | 6 795 | -3,6 | 13 651 | +5,0 | 8,0 | 2,0 |
| sonstige nordamerikanische Länder | 182 | +279,2 | 487 | +407,3 | 0,3 | 2,7 |
| Mittelamerika und Karibik | 278 | +18,3 | 729 | +51,6 | 0,4 | 2,6 |
| Brasilien | 1 116 | -20,4 | 2 255 | -22,4 | 1,3 | 2,0 |
| sonstige südamerikanische Länder | 449 | -17,3 | 890 | -12,4 | 0,5 | 2,0 |
| Australien | 558 | -16,0 | 1 046 | -20,0 | 0,6 | 1,9 |
| Neuseeland und Ozeanien | 214 | +64,6 | 366 | +10,2 | 0,2 | 1,7 |
| Ohne Angabe | 5 372 | +50,6 | 8 482 | +35,5 | 5,0 | 1,6 |

Anmerkungen Seite 31

Noch: 2.4 Leistung der Beherbergungsstätten nach Reisegebieten und Herkunftsländern

April 2015

| Reisegebiet Herkunftsland (ständiger Wohnsitz) | Ankünfte | | Übernachtungen | | | Mittlere Aufenthalts- dauer ³⁾ |
|---------------------------------------------------|----------------|--------------------------------|----------------|--------------------------------|----------------------|-------------------------------------------------|
| | aller Gäste | Verän- derung ¹⁾ | aller Gäste | Verän- derung ¹⁾ | Anteil ²⁾ | |
| Düsseldorf und Kreis Mettmann | 242 180 | +5,1 | 403 316 | -1,1 | 100 | 1,7 |
| Bundesrepublik Deutschland | 163 388 | +15,0 | 263 227 | +9,8 | 65,3 | 1,6 |
| Ausland | 78 792 | -10,8 | 140 089 | -16,6 | 34,7 | 1,8 |
| Europa | 54 149 | -12,0 | 92 778 | -17,8 | 66,2 | 1,7 |
| EU-Länder | 43 837 | -10,8 | 73 785 | -16,8 | 52,7 | 1,7 |
| Belgien | 3 541 | +7,9 | 5 211 | -2,0 | 3,7 | 1,5 |
| Bulgarien | 262 | +41,6 | 425 | +4,7 | 0,3 | 1,6 |
| Dänemark | 1 208 | +6,3 | 1 743 | -7,2 | 1,2 | 1,4 |
| Estland | 75 | -50,0 | 152 | -41,1 | 0,1 | 2,0 |
| Finnland | 888 | -27,2 | 1 527 | -38,9 | 1,1 | 1,7 |
| Frankreich | 3 111 | -24,2 | 5 333 | -19,9 | 3,8 | 1,7 |
| Griechenland | 539 | +6,9 | 1 012 | +0,2 | 0,7 | 1,9 |
| Republik Irland | 933 | +37,2 | 1 993 | +27,3 | 1,4 | 2,1 |
| Italien | 2 944 | -47,3 | 6 252 | -47,8 | 4,5 | 2,1 |
| Kroatien | 98 | -24,6 | 352 | +28,0 | 0,3 | 3,6 |
| Lettland | 121 | -9,7 | 212 | +1,4 | 0,2 | 1,8 |
| Litauen | 129 | -49,6 | 224 | -50,6 | 0,2 | 1,7 |
| Luxemburg | 729 | +9,8 | 1 033 | -5,7 | 0,7 | 1,4 |
| Malta | 44 | +57,1 | 89 | +48,3 | 0,1 | 2,0 |
| Niederlande | 8 222 | -13,6 | 11 997 | -19,3 | 8,6 | 1,5 |
| Österreich | 2 842 | +4,9 | 4 564 | -3,0 | 3,3 | 1,6 |
| Polen | 1 325 | -20,6 | 2 868 | -25,8 | 2,0 | 2,2 |
| Portugal | 336 | -16,6 | 651 | -18,2 | 0,5 | 1,9 |
| Rumänien | 408 | -17,4 | 937 | -22,4 | 0,7 | 2,3 |
| Schweden | 1 590 | -8,5 | 2 694 | -9,9 | 1,9 | 1,7 |
| Slowakische Republik | 275 | +13,6 | 487 | +9,9 | 0,3 | 1,8 |
| Slowenien | 128 | -8,6 | 226 | -5,4 | 0,2 | 1,8 |
| Spanien | 4 210 | +10,3 | 6 431 | -4,1 | 4,6 | 1,5 |
| Tschechische Republik | 577 | -21,0 | 932 | -45,4 | 0,7 | 1,6 |
| Ungarn | 328 | -13,9 | 675 | -8,2 | 0,5 | 2,1 |
| Vereinigtes Königreich | 8 943 | -3,2 | 15 698 | -5,6 | 11,2 | 1,8 |
| Zypern | 31 | - | 67 | -20,2 | - | 2,2 |
| Island | 30 | -9,1 | 49 | - | - | 1,6 |
| Norwegen | 561 | +5,8 | 972 | +3,8 | 0,7 | 1,7 |
| Russland | 3 240 | -34,3 | 6 913 | -34,6 | 4,9 | 2,1 |
| Schweiz | 3 897 | +14,9 | 6 452 | +5,3 | 4,6 | 1,7 |
| Türkei | 1 594 | -32,0 | 2 580 | -40,4 | 1,8 | 1,6 |
| Ukraine | 222 | -41,1 | 514 | -33,8 | 0,4 | 2,3 |
| sonstige europäische Länder | 768 | +1,7 | 1 513 | +3,3 | 1,1 | 2,0 |
| Afrika | 927 | -8,7 | 2 340 | -5,6 | 1,7 | 2,5 |
| Republik Südafrika | 106 | -58,4 | 188 | -66,0 | 0,1 | 1,8 |
| sonstige afrikanische Länder | 821 | +8,0 | 2 152 | +11,7 | 1,5 | 2,6 |
| Asien | 10 961 | -4,6 | 22 942 | -14,1 | 16,4 | 2,1 |
| Arabische Golfstaaten | 2 869 | +3,0 | 5 240 | +7,9 | 3,7 | 1,8 |
| Volksrepublik China und Hongkong | 2 772 | +15,8 | 5 307 | -0,7 | 3,8 | 1,9 |
| Indien | 624 | -50,7 | 1 568 | -67,1 | 1,1 | 2,5 |
| Israel | 345 | -21,2 | 712 | -12,2 | 0,5 | 2,1 |
| Japan | 2 729 | +6,3 | 5 826 | -3,7 | 4,2 | 2,1 |
| Südkorea | 383 | -12,0 | 843 | -11,5 | 0,6 | 2,2 |
| Taiwan | 165 | -48,9 | 350 | -63,7 | 0,2 | 2,1 |
| sonstige asiatische Länder | 1 074 | -15,9 | 3 096 | +5,1 | 2,2 | 2,9 |
| Amerika | 6 122 | -22,2 | 11 115 | -28,7 | 7,9 | 1,8 |
| Kanada | 337 | -35,2 | 581 | -42,6 | 0,4 | 1,7 |
| USA | 5 009 | -19,3 | 9 042 | -23,3 | 6,5 | 1,8 |
| sonstige nordamerikanische Länder | 22 | -76,8 | 47 | -80,0 | - | 2,1 |
| Mittelamerika und Karibik | 159 | -28,4 | 249 | -52,8 | 0,2 | 1,6 |
| Brasilien | 293 | -46,8 | 683 | -47,5 | 0,5 | 2,3 |
| sonstige südamerikanische Länder | 302 | +12,3 | 513 | -30,0 | 0,4 | 1,7 |
| Australien | 311 | -0,6 | 600 | -6,0 | 0,4 | 1,9 |
| Neuseeland und Ozeanien | 68 | +15,3 | 123 | +12,8 | 0,1 | 1,8 |
| Ohne Angabe | 6 254 | +2,8 | 10 191 | +6,9 | 7,3 | 1,6 |

Noch: 2.4 Leistung der Beherbergungsstätten nach Reisegebieten und Herkunftsländern

April 2015

| Reisegebiet Herkunftsland (ständiger Wohnsitz) | Ankünfte | | Übernachtungen | | | Mittlere Aufenthalts- dauer ³⁾ |
|---------------------------------------------------|----------------|--------------------------------|----------------|--------------------------------|----------------------|-------------------------------------------------|
| | aller Gäste | Verän- derung ¹⁾ | aller Gäste | Verän- derung ¹⁾ | Anteil ²⁾ | |
| Ruhrgebiet | 258 628 | +2,7 | 506 525 | +2,5 | 100 | 2,0 |
| Bundesrepublik Deutschland | 212 610 | +3,0 | 419 823 | +1,8 | 82,9 | 2,0 |
| Ausland | 46 018 | +1,0 | 86 702 | +5,9 | 17,1 | 1,9 |
| Europa | 37 589 | +10,5 | 64 955 | +11,7 | 74,9 | 1,7 |
| EU-Länder | 32 284 | +13,0 | 54 988 | +14,6 | 63,4 | 1,7 |
| Belgien | 3 403 | +60,8 | 5 170 | +59,3 | 6,0 | 1,5 |
| Bulgarien | 238 | +32,2 | 456 | +22,6 | 0,5 | 1,9 |
| Dänemark | 1 125 | -10,6 | 1 717 | -3,8 | 2,0 | 1,5 |
| Estland | 192 | +3,8 | 304 | +2,0 | 0,4 | 1,6 |
| Finnland | 280 | +32,1 | 465 | +46,2 | 0,5 | 1,7 |
| Frankreich | 2 607 | +19,8 | 4 315 | +24,9 | 5,0 | 1,7 |
| Griechenland | 226 | +69,9 | 439 | -5,2 | 0,5 | 1,9 |
| Republik Irland | 238 | +90,4 | 378 | +98,9 | 0,4 | 1,6 |
| Italien | 1 612 | +12,3 | 3 024 | +14,2 | 3,5 | 1,9 |
| Kroatien | 39 | -46,6 | 92 | -38,7 | 0,1 | 2,4 |
| Lettland | 113 | +11,9 | 179 | +12,6 | 0,2 | 1,6 |
| Litauen | 184 | -7,1 | 260 | -28,2 | 0,3 | 1,4 |
| Luxemburg | 720 | +44,6 | 1 171 | +57,6 | 1,4 | 1,6 |
| Malta | 33 | +312,5 | 61 | +221,1 | 0,1 | 1,8 |
| Niederlande | 7 896 | +10,3 | 12 561 | +8,0 | 14,5 | 1,6 |
| Österreich | 2 157 | +10,4 | 4 106 | +14,5 | 4,7 | 1,9 |
| Polen | 2 057 | +2,1 | 3 627 | +8,1 | 4,2 | 1,8 |
| Portugal | 203 | +10,3 | 354 | -5,9 | 0,4 | 1,7 |
| Rumänien | 585 | -19,9 | 1 107 | -5,8 | 1,3 | 1,9 |
| Schweden | 1 571 | +11,5 | 2 415 | +15,1 | 2,8 | 1,5 |
| Slowakische Republik | 176 | -18,5 | 448 | -11,1 | 0,5 | 2,5 |
| Slowenien | 87 | -54,2 | 157 | -59,3 | 0,2 | 1,8 |
| Spanien | 1 229 | +10,5 | 2 077 | +2,3 | 2,4 | 1,7 |
| Tschechische Republik | 464 | -24,9 | 1 032 | -11,0 | 1,2 | 2,2 |
| Ungarn | 415 | +13,7 | 833 | +45,4 | 1,0 | 2,0 |
| Vereinigtes Königreich | 4 422 | +12,9 | 8 222 | +19,6 | 9,5 | 1,9 |
| Zypern | 12 | +9,1 | 18 | -48,6 | - | 1,5 |
| Island | 23 | -25,8 | 59 | +7,3 | 0,1 | 2,6 |
| Norwegen | 401 | +27,3 | 761 | +34,2 | 0,9 | 1,9 |
| Russland | 684 | -28,2 | 1 535 | -27,1 | 1,8 | 2,2 |
| Schweiz | 2 756 | +15,3 | 4 926 | +12,6 | 5,7 | 1,8 |
| Türkei | 540 | -7,4 | 1 153 | +3,2 | 1,3 | 2,1 |
| Ukraine | 203 | -28,0 | 336 | -23,5 | 0,4 | 1,7 |
| sonstige europäische Länder | 698 | -21,3 | 1 197 | -19,9 | 1,4 | 1,7 |
| Afrika | 307 | -0,3 | 616 | -14,6 | 0,7 | 2,0 |
| Republik Südafrika | 81 | +113,2 | 189 | +98,9 | 0,2 | 2,3 |
| sonstige afrikanische Länder | 226 | -16,3 | 427 | -31,8 | 0,5 | 1,9 |
| Asien | 2 390 | -22,6 | 6 061 | -29,6 | 7,0 | 2,5 |
| Arabische Golfstaaten | 229 | -6,5 | 1 198 | +40,9 | 1,4 | 5,2 |
| Volksrepublik China und Hongkong | 787 | -41,5 | 1 610 | -58,2 | 1,9 | 2,0 |
| Indien | 415 | -13,2 | 1 040 | -31,9 | 1,2 | 2,5 |
| Israel | 116 | +7,4 | 226 | +1,8 | 0,3 | 1,9 |
| Japan | 278 | -1,4 | 582 | +2,6 | 0,7 | 2,1 |
| Südkorea | 111 | -3,5 | 136 | -56,3 | 0,2 | 1,2 |
| Taiwan | 86 | +68,6 | 166 | +44,3 | 0,2 | 1,9 |
| sonstige asiatische Länder | 368 | -20,9 | 1 103 | -5,5 | 1,3 | 3,0 |
| Amerika | 2 384 | -48,6 | 9 626 | +15,2 | 11,1 | 4,0 |
| Kanada | 325 | +124,1 | 450 | +33,9 | 0,5 | 1,4 |
| USA | 1 546 | -62,4 | 3 070 | -56,6 | 3,5 | 2,0 |
| sonstige nordamerikanische Länder | 10 | x | 15 | x | - | 1,5 |
| Mittelamerika und Karibik | 76 | +31,0 | 5 233 | x | 6,0 | 68,9 |
| Brasilien | 170 | +7,6 | 409 | -6,6 | 0,5 | 2,4 |
| sonstige südamerikanische Länder | 257 | +57,7 | 449 | +10,6 | 0,5 | 1,7 |
| Australien | 241 | +72,1 | 433 | +9,6 | 0,5 | 1,8 |
| Neuseeland und Ozeanien | 24 | -51,0 | 46 | -56,2 | 0,1 | 1,9 |
| Ohne Angabe | 3 083 | -7,4 | 4 965 | -10,9 | 5,7 | 1,6 |

Anmerkungen Seite 31

Noch: 2.4 Leistung der Beherbergungsstätten nach Reisegebieten und Herkunftsländern

April 2015

| Reisegebiet Herkunftsland (ständiger Wohnsitz) | Ankünfte | | Übernachtungen | | | Mittlere Aufenthalts- dauer ³⁾ |
|---------------------------------------------------|----------------|--------------------------------|----------------|--------------------------------|----------------------|-------------------------------------------------|
| | aller Gäste | Verän- derung ¹⁾ | aller Gäste | Verän- derung ¹⁾ | Anteil ²⁾ | |
| Bergisches Städtedreieck | 27 813 | -0,2 | 68 561 | +7,8 | 100 | 2,5 |
| Bundesrepublik Deutschland | 23 568 | +1,1 | 59 474 | +11,1 | 86,7 | 2,5 |
| Ausland | 4 245 | -6,6 | 9 087 | -9,8 | 13,3 | 2,1 |
| Europa | 3 528 | -3,9 | 6 739 | -9,4 | 74,2 | 1,9 |
| EU-Länder | 3 080 | -2,6 | 5 731 | -9,8 | 63,1 | 1,9 |
| Belgien | 273 | +24,1 | 418 | +0,5 | 4,6 | 1,5 |
| Bulgarien | 4 | -81,0 | 6 | -80,0 | 0,1 | 1,5 |
| Dänemark | 129 | -2,3 | 179 | -10,1 | 2,0 | 1,4 |
| Estland | 16 | +60,0 | 41 | +215,4 | 0,5 | 2,6 |
| Finnland | 45 | -52,1 | 106 | -43,0 | 1,2 | 2,4 |
| Frankreich | 323 | -21,0 | 608 | -13,9 | 6,7 | 1,9 |
| Griechenland | 17 | -50,0 | 57 | -14,9 | 0,6 | 3,4 |
| Republik Irland | 9 | -30,8 | 14 | -39,1 | 0,2 | 1,6 |
| Italien | 212 | -19,1 | 438 | -26,6 | 4,8 | 2,1 |
| Kroatien | 10 | -28,6 | 24 | -11,1 | 0,3 | 2,4 |
| Lettland | 13 | +62,5 | 34 | +9,7 | 0,4 | 2,6 |
| Litauen | 11 | -45,0 | 19 | -32,1 | 0,2 | 1,7 |
| Luxemburg | 106 | +360,9 | 163 | +443,3 | 1,8 | 1,5 |
| Malta | - | - | - | - | - | - |
| Niederlande | 726 | +22,2 | 1 379 | +23,2 | 15,2 | 1,9 |
| Österreich | 136 | +2,3 | 273 | +3,4 | 3,0 | 2,0 |
| Polen | 215 | -31,7 | 489 | -41,9 | 5,4 | 2,3 |
| Portugal | 47 | +95,8 | 76 | +65,2 | 0,8 | 1,6 |
| Rumänien | 24 | -56,4 | 89 | -55,3 | 1,0 | 3,7 |
| Schweden | 215 | +82,2 | 265 | +41,7 | 2,9 | 1,2 |
| Slowakische Republik | 57 | +32,6 | 92 | -20,0 | 1,0 | 1,6 |
| Slowenien | 8 | -73,3 | 13 | -77,2 | 0,1 | 1,6 |
| Spanien | 66 | -50,0 | 119 | -58,5 | 1,3 | 1,8 |
| Tschechische Republik | 155 | -9,4 | 318 | -4,5 | 3,5 | 2,1 |
| Ungarn | 34 | -10,5 | 47 | -26,6 | 0,5 | 1,4 |
| Vereinigtes Königreich | 228 | -6,9 | 460 | -4,6 | 5,1 | 2,0 |
| Zypern | 1 | - | 4 | +33,3 | - | 4,0 |
| Island | - | - | - | - | - | - |
| Norwegen | 36 | +20,0 | 69 | +68,3 | 0,8 | 1,9 |
| Russland | 89 | -19,1 | 248 | -3,5 | 2,7 | 2,8 |
| Schweiz | 208 | -2,8 | 441 | - | 4,9 | 2,1 |
| Türkei | 53 | +8,2 | 116 | -16,5 | 1,3 | 2,2 |
| Ukraine | 14 | -54,8 | 20 | -71,4 | 0,2 | 1,4 |
| sonstige europäische Länder | 48 | -36,8 | 114 | -14,9 | 1,3 | 2,4 |
| Afrika | 18 | -52,6 | 79 | -29,5 | 0,9 | 4,4 |
| Republik Südafrika | 3 | -72,7 | 7 | -84,8 | 0,1 | 2,3 |
| sonstige afrikanische Länder | 15 | -44,4 | 72 | +9,1 | 0,8 | 4,8 |
| Asien | 240 | -6,3 | 1 295 | -6,0 | 14,3 | 5,4 |
| Arabische Golfstaaten | 9 | +28,6 | 26 | -3,7 | 0,3 | 2,9 |
| Volksrepublik China und Hongkong | 104 | +9,5 | 887 | +7,0 | 9,8 | 8,5 |
| Indien | 24 | -29,4 | 170 | -20,9 | 1,9 | 7,1 |
| Israel | 14 | +7,7 | 28 | -26,3 | 0,3 | 2,0 |
| Japan | 33 | -26,7 | 82 | +17,1 | 0,9 | 2,5 |
| Südkorea | 12 | - | 37 | +85,0 | 0,4 | 3,1 |
| Taiwan | 2 | -83,3 | 2 | -97,9 | - | 1,0 |
| sonstige asiatische Länder | 42 | +10,5 | 63 | -23,2 | 0,7 | 1,5 |
| Amerika | 184 | -8,5 | 426 | -26,0 | 4,7 | 2,3 |
| Kanada | 5 | -64,3 | 5 | -84,4 | 0,1 | 1,0 |
| USA | 148 | - | 333 | -18,0 | 3,7 | 2,3 |
| sonstige nordamerikanische Länder | - | - | - | - | - | - |
| Mittelamerika und Karibik | 12 | -29,4 | 46 | -8,0 | 0,5 | 3,8 |
| Brasilien | 11 | -38,9 | 20 | -72,2 | 0,2 | 1,8 |
| sonstige südamerikanische Länder | 8 | +100,0 | 22 | +37,5 | 0,2 | 2,8 |
| Australien | 11 | -26,7 | 96 | +209,7 | 1,1 | 8,7 |
| Neuseeland und Ozeanien | 3 | - | 6 | -14,3 | 0,1 | 2,0 |
| Ohne Angabe | 261 | -27,5 | 446 | -16,6 | 4,9 | 1,7 |

Noch: 2.4 Leistung der Beherbergungsstätten nach Reisegebieten und Herkunftsländern

April 2015

| Reisegebiet Herkunftsland (ständiger Wohnsitz) | Ankünfte | | Übernachtungen | | | Mittlere Aufenthalts- dauer ³⁾ |
|---------------------------------------------------|------------------|--------------------------------|------------------|--------------------------------|----------------------|-------------------------------------------------|
| | aller Gäste | Verän- derung ¹⁾ | aller Gäste | Verän- derung ¹⁾ | Anteil ²⁾ | |
| Nordrhein-Westfalen | 1 712 278 | +4,5 | 3 891 188 | +1,6 | 100 | 2,3 |
| Bundesrepublik Deutschland | 1 352 583 | +6,2 | 3 148 818 | +2,5 | 80,9 | 2,3 |
| Ausland | 359 695 | -1,2 | 742 370 | -1,8 | 19,1 | 2,1 |
| Europa | 276 627 | +0,2 | 560 971 | -0,4 | 75,6 | 2,0 |
| EU-Länder | 238 383 | +1,4 | 484 752 | +0,8 | 65,3 | 2,0 |
| Belgien | 30 556 | +12,7 | 61 412 | +8,9 | 8,3 | 2,0 |
| Bulgarien | 1 109 | +12,7 | 2 430 | -9,6 | 0,3 | 2,2 |
| Dänemark | 6 762 | -6,3 | 11 016 | -10,1 | 1,5 | 1,6 |
| Estland | 667 | +15,0 | 1 133 | +9,8 | 0,2 | 1,7 |
| Finnland | 2 708 | -6,4 | 4 946 | -10,3 | 0,7 | 1,8 |
| Frankreich | 17 499 | -1,2 | 30 828 | -0,1 | 4,2 | 1,8 |
| Griechenland | 1 626 | +17,1 | 3 373 | +4,6 | 0,5 | 2,1 |
| Republik Irland | 2 403 | +32,9 | 4 909 | +30,1 | 0,7 | 2,0 |
| Italien | 11 762 | -18,8 | 24 091 | -18,5 | 3,2 | 2,0 |
| Kroatien | 454 | -17,9 | 1 923 | +50,4 | 0,3 | 4,2 |
| Lettland | 626 | +23,2 | 1 126 | +6,8 | 0,2 | 1,8 |
| Litauen | 838 | +11,6 | 1 537 | +14,4 | 0,2 | 1,8 |
| Luxemburg | 4 783 | +16,5 | 7 447 | +13,3 | 1,0 | 1,6 |
| Malta | 141 | +24,8 | 299 | +35,9 | - | 2,1 |
| Niederlande | 71 786 | -0,8 | 154 419 | -1,5 | 20,8 | 2,2 |
| Österreich | 12 978 | +7,1 | 25 194 | +9,3 | 3,4 | 1,9 |
| Polen | 9 895 | -9,8 | 27 564 | +5,8 | 3,7 | 2,8 |
| Portugal | 1 419 | -0,6 | 3 751 | -4,3 | 0,5 | 2,6 |
| Rumänien | 3 136 | +20,8 | 7 658 | -2,1 | 1,0 | 2,4 |
| Schweden | 6 230 | +4,4 | 10 440 | +5,6 | 1,4 | 1,7 |
| Slowakische Republik | 1 246 | -6,0 | 3 472 | -16,2 | 0,5 | 2,8 |
| Slowenien | 782 | +2,8 | 2 441 | +38,3 | 0,3 | 3,1 |
| Spanien | 11 309 | +10,9 | 21 003 | +3,9 | 2,8 | 1,9 |
| Tschechische Republik | 3 665 | -8,6 | 7 471 | -11,2 | 1,0 | 2,0 |
| Ungarn | 2 162 | -3,7 | 5 902 | +16,1 | 0,8 | 2,7 |
| Vereinigtes Königreich | 31 716 | +3,3 | 58 544 | +1,7 | 7,9 | 1,8 |
| Zypern | 125 | -9,4 | 423 | -22,5 | 0,1 | 3,4 |
| Island | 207 | +6,2 | 374 | -5,1 | 0,1 | 1,8 |
| Norwegen | 2 224 | -6,1 | 4 025 | -8,4 | 0,5 | 1,8 |
| Russland | 7 182 | -36,3 | 16 529 | -33,6 | 2,2 | 2,3 |
| Schweiz | 18 180 | +13,3 | 33 099 | +10,8 | 4,5 | 1,8 |
| Türkei | 4 725 | -17,3 | 9 081 | -17,8 | 1,2 | 1,9 |
| Ukraine | 1 339 | -6,8 | 2 592 | -20,3 | 0,3 | 1,9 |
| sonstige europäische Länder | 4 387 | +8,8 | 10 519 | +26,9 | 1,4 | 2,4 |
| Afrika | 2 554 | -9,2 | 9 585 | +4,2 | 1,3 | 3,8 |
| Republik Südafrika | 552 | -9,8 | 1 325 | -16,1 | 0,2 | 2,4 |
| sonstige afrikanische Länder | 2 002 | -9,0 | 8 260 | +8,4 | 1,1 | 4,1 |
| Asien | 32 169 | -6,9 | 75 969 | -12,3 | 10,2 | 2,4 |
| Arabische Golfstaaten | 5 706 | -1,0 | 16 309 | +1,8 | 2,2 | 2,9 |
| Volksrepublik China und Hongkong | 9 933 | -6,4 | 19 603 | -17,5 | 2,6 | 2,0 |
| Indien | 2 496 | -31,4 | 7 370 | -35,4 | 1,0 | 3,0 |
| Israel | 1 094 | -15,5 | 2 235 | -27,2 | 0,3 | 2,0 |
| Japan | 5 532 | +1,3 | 11 430 | -4,0 | 1,5 | 2,1 |
| Südkorea | 1 858 | -0,7 | 4 286 | -6,4 | 0,6 | 2,3 |
| Taiwan | 1 119 | -23,5 | 2 226 | -28,1 | 0,3 | 2,0 |
| sonstige asiatische Länder | 4 431 | -0,1 | 12 510 | -2,0 | 1,7 | 2,8 |
| Amerika | 24 395 | -14,0 | 54 097 | -4,9 | 7,3 | 2,2 |
| Kanada | 1 939 | -2,9 | 3 705 | -5,9 | 0,5 | 1,9 |
| USA | 18 068 | -15,5 | 35 525 | -12,7 | 4,8 | 2 |
| sonstige nordamerikanische Länder | 282 | +77,4 | 794 | +111,2 | 0,1 | 2,8 |
| Mittelamerika und Karibik | 786 | -9,1 | 7 002 | +206,3 | 0,9 | 8,9 |
| Brasilien | 1 981 | -26,5 | 4 398 | -34,1 | 0,6 | 2,2 |
| sonstige südamerikanische Länder | 1 339 | +7,4 | 2 673 | -8,1 | 0,4 | 2 |
| Australien | 1 521 | +1,5 | 3 035 | -4,1 | 0,4 | 2 |
| Neuseeland und Ozeanien | 440 | +35,0 | 819 | +14,2 | 0,1 | 1,9 |
| Ohne Angabe | 21 989 | +6,5 | 37 894 | +4,3 | 5,1 | 1,7 |

Anmerkungen Seite 31

3.1 Leistung der Beherbergungsstätten nach Verwaltungsbezirken

Januar bis April 2015

| Amtliche Schlüsselnummer | Verwaltungsbezirk | Ankünfte | | | | Übernachtungen | |
|--------------------------|----------------------------|----------------|---------------------------|---------------------|---------------------------|------------------|---------------------------|
| | | aller Gäste | Veränderung ¹⁾ | ausländischer Gäste | Veränderung ¹⁾ | aller Gäste | Veränderung ¹⁾ |
| | Kreisfreie Städte | | | | | | |
| 111 000 | Düsseldorf | 836 134 | +2,7 | 303 426 | -3,2 | 1 402 662 | -0,2 |
| 112 000 | Duisburg | 63 432 | +0,3 | 11 749 | -2,5 | 134 122 | -1,2 |
| 113 000 | Essen | 213 754 | +0,8 | 42 077 | -4,7 | 448 615 | +0,1 |
| 114 000 | Krefeld | 36 760 | -2,2 | 9 036 | -15,1 | 71 102 | -0,5 |
| 116 000 | Mönchengladbach | 52 504 | +21,2 | 10 926 | +13,1 | 92 076 | +23,4 |
| 117 000 | Mülheim an der Ruhr | 25 322 | -5,8 | 3 950 | -11,0 | 47 141 | -4,5 |
| 119 000 | Oberhausen | 66 267 | -0,3 | 12 844 | -8,4 | 139 564 | -3,3 |
| 120 000 | Remscheid | 17 409 | +0,8 | 3 759 | -3,6 | 33 843 | +5,9 |
| 122 000 | Solingen | 16 418 | +5,1 | 2 452 | +1,4 | 34 785 | +16,3 |
| 124 000 | Wuppertal | 72 551 | +3,9 | 10 642 | -1,0 | 187 454 | +9,4 |
| 154 000 | Kreis Kleve | 100 969 | +2,5 | 24 026 | +12,4 | 213 826 | +0,6 |
| 154 004 | Bedburg-Hau | 1 121 | -13,6 | 242 | - | 2 887 | +1,9 |
| 154 008 | Emmerich am Rhein, Stadt | 3 429 | -10,2 | 709 | -16,4 | 6 024 | -24,1 |
| 154 012 | Geldern, Stadt | 7 673 | -19,9 | 538 | -38,7 | 32 064 | -6,5 |
| 154 016 | Goch, Stadt | 9 456 | -11,8 | 1 760 | -21,9 | 19 503 | -12,4 |
| 154 020 | Issum | 395 | -33,1 | 137 | -45,6 | 1 055 | -15,4 |
| 154 024 | Kalkar, Stadt | 20 018 | +2,6 | 8 145 | +2,5 | 35 989 | -2,6 |
| 154 028 | Kerken | 1 319 | +11,4 | 221 | +32,3 | 2 267 | +5,2 |
| 154 032 | Kevelaer, Stadt | 13 049 | -2,0 | 2 049 | -6,2 | 26 488 | +5,4 |
| 154 036 | Kleve, Stadt | 13 741 | +8,8 | 2 536 | +16,4 | 28 877 | +12,9 |
| 154 040 | Kranenburg | 5 457 | -2,3 | 621 | -26,7 | 13 272 | -3,5 |
| 154 044 | Rees, Stadt | 4 798 | +13,1 | 527 | +35,8 | 10 499 | +15,1 |
| 154 048 | Rheurdt | 2 387 | +17,9 | 528 | x | 5 272 | +21,5 |
| 154 052 | Straelen, Stadt | 3 771 | -25,4 | 340 | -11,5 | 6 109 | -34,0 |
| 154 056 | Uedem | 2 376 | -20,1 | 53 | -47,0 | 7 581 | -6,1 |
| 154 060 | Wachtendonk | 1 615 | -18,0 | 161 | -23,7 | 3 017 | -4,9 |
| 154 064 | Weeze | 10 364 | +157,2 | 5 459 | +125,6 | 12 922 | +102,8 |
| 158 000 | Kreis Mettmann | 158 065 | - | 35 578 | -11,5 | 293 956 | +1,2 |
| 158 004 | Erkrath, Stadt | 6 643 | -6,3 | 1 364 | +6,9 | 11 296 | -10,0 |
| 158 008 | Haan, Stadt | 13 561 | +12,5 | 1 355 | -19,0 | 35 100 | +18,6 |
| 158 012 | Heiligenhaus, Stadt | . | . | . | . | . | . |
| 158 016 | Hilden, Stadt | 19 142 | +5,2 | 3 721 | -8,7 | 45 547 | +9,0 |
| 158 020 | Langenfeld (Rhld.), Stadt | 8 454 | +11,5 | 1 151 | -15,9 | 16 366 | +20,7 |
| 158 024 | Mettmann, Stadt | 21 727 | -3,6 | 4 367 | +8,9 | 35 963 | -3,8 |
| 158 026 | Monheim am Rhein, Stadt | 9 624 | +8,2 | 4 744 | +28,7 | 17 701 | +11,4 |
| 158 028 | Ratingen, Stadt | 65 102 | -4,7 | 16 639 | -23,4 | 105 585 | -7,2 |
| 158 032 | Velbert, Stadt | 9 452 | -2,8 | 1 389 | -12,7 | 18 703 | -1,9 |
| 158 036 | Wülfrath, Stadt | . | . | . | . | . | . |
| 162 000 | Rhein-Kreis Neuss | 131 788 | -0,1 | 31 727 | -10,0 | 301 964 | -1,0 |
| 162 004 | Dormagen, Stadt | 8 528 | -4,9 | 1 689 | -3,5 | 37 736 | -3,0 |
| 162 008 | Grevenbroich, Stadt | 7 772 | -3,3 | 1 851 | -18,0 | 15 709 | -18,8 |
| 162 012 | Jüchen | . | . | . | . | . | . |
| 162 016 | Kaarst, Stadt | 16 031 | -0,4 | 3 298 | -8,2 | 26 378 | -20,4 |
| 162 020 | Korschenbroich, Stadt | . | . | . | . | . | . |
| 162 022 | Meerbusch, Stadt | 11 182 | +0,1 | 1 958 | +0,8 | 57 199 | +20,4 |
| 162 024 | Neuss, Stadt | 84 144 | +1,6 | 22 148 | -9,9 | 133 131 | +1,2 |
| 162 028 | Rommerskirchen | 548 | -25,8 | 135 | -28,2 | 1 225 | -61,5 |
| 166 000 | Kreis Viersen | 49 526 | -4,2 | 5 231 | -24,2 | 106 494 | +1,3 |
| 166 004 | Brüggen | 4 830 | +12,8 | 578 | -35,7 | 9 575 | +1,9 |
| 166 008 | Grefrath | 2 689 | -15,5 | 130 | -28,6 | 5 884 | -17,3 |
| 166 012 | Kempfen, Stadt | 4 268 | -43,9 | 409 | -17,7 | 11 648 | -7,7 |
| 166 016 | Nettetal, Stadt | 16 778 | +7,5 | 1 009 | +1,1 | 34 927 | +14,9 |
| 166 020 | Niederkrüchten | 1 511 | +17,9 | 168 | +5,0 | 3 550 | +3,9 |
| 166 024 | Schwalmtal | 1 195 | +32,0 | 136 | +83,8 | 1 565 | +33,3 |
| 166 028 | Tönisvorst, Stadt | 1 601 | +16,6 | 105 | -37,1 | 6 915 | -5,6 |
| 166 032 | Viersen, Stadt | 3 534 | -5,5 | 423 | -25,9 | 6 653 | -10,4 |
| 166 036 | Willich, Stadt | 13 120 | -4,5 | 2 273 | -32,1 | 25 777 | -1,7 |
| 170 000 | Kreis Wesel | 98 388 | -3,2 | 14 025 | +1,6 | 176 025 | -6,0 |
| 170 004 | Alpen | . | . | . | . | . | . |
| 170 008 | Dinslaken, Stadt | 6 137 | +3,2 | 858 | -15,0 | 11 698 | -4,8 |
| 170 012 | Hamminkeln, Stadt | 4 903 | +27,7 | 142 | +32,7 | 8 469 | +10,4 |
| 170 016 | Hünxe | 1 740 | +8,3 | 502 | -2,9 | 2 750 | +0,7 |
| 170 020 | Kamp-Lintfort, Stadt | 4 703 | -4,7 | 321 | -13,9 | 8 280 | -16,2 |

1) Veränderung gegenüber dem Vorjahreszeitraum in % - 2) mittlere Aufenthaltsdauer (in Tagen) = Übernachtungen / Ankünfte - 3) mittlere Auslastung der angebotenen-Betten = (Übernachtungen / angebotene Bettentage) * 100

Noch: 3.1 Leistung der Beherbergungsstätten nach Verwaltungsbezirken

Januar bis April 2015

| Amtliche Schlüsselnummer | Verwaltungsbezirk | Übernachtungen | | Mittlere Aufenthaltsdauer ²⁾ | | Mittlere Auslastung der angebotenen Betten ³⁾ |
|--------------------------|---------------------------|---------------------|---------------------------|-----------------------------------------|---------------------|----------------------------------------------------------|
| | | ausländischer Gäste | Veränderung ¹⁾ | aller Gäste | ausländischer Gäste | |
| | Kreisfreie Städte | | | | | |
| 111 000 | Düsseldorf | 556 120 | -6,5 | 1,7 | 1,8 | 45,6 |
| 112 000 | Duisburg | 22 636 | -16,3 | 2,1 | 1,9 | 33,8 |
| 113 000 | Essen | 90 403 | +4,3 | 2,1 | 2,1 | 41,5 |
| 114 000 | Krefeld | 17 746 | -10,3 | 1,9 | 2,0 | 33,8 |
| 116 000 | Mönchengladbach | 21 486 | +21,4 | 1,8 | 2,0 | 33,7 |
| 117 000 | Mülheim an der Ruhr | 9 763 | -10,0 | 1,9 | 2,5 | 27,1 |
| 119 000 | Oberhausen | 20 125 | -11,2 | 2,1 | 1,6 | 46,9 |
| 120 000 | Remscheid | 7 267 | -1,0 | 1,9 | 1,9 | 32,3 |
| 122 000 | Solingen | 5 434 | -7,5 | 2,1 | 2,2 | 26,9 |
| 124 000 | Wuppertal | 23 381 | -6,0 | 2,6 | 2,2 | 44,0 |
| | Kreis Kleve | 43 173 | +4,2 | 2,1 | 1,8 | 27,9 |
| 154 004 | Bedburg-Hau | 1 596 | +135,1 | 2,6 | 6,6 | 23,7 |
| 154 008 | Emmerich am Rhein, Stadt | 1 300 | -39,5 | 1,8 | 1,8 | 19,0 |
| 154 012 | Geldern, Stadt | 1 831 | -30,1 | 4,2 | 3,4 | 59,1 |
| 154 016 | Goch, Stadt | 3 815 | -13,7 | 2,1 | 2,2 | 23,6 |
| 154 020 | Issum | 552 | -10,7 | 2,7 | 4,0 | 18,6 |
| 154 024 | Kalkar, Stadt | 14 048 | -10,3 | 1,8 | 1,7 | 21,3 |
| 154 028 | Kerken | 363 | -27,5 | 1,7 | 1,6 | 19,5 |
| 154 032 | Kevelaer, Stadt | 3 788 | +17,3 | 2,0 | 1,8 | 20,6 |
| 154 036 | Kleve, Stadt | 5 219 | +21,0 | 2,1 | 2,1 | 32,6 |
| 154 040 | Kranenburg | 1 416 | -25,4 | 2,4 | 2,3 | 34,5 |
| 154 044 | Rees, Stadt | 1 526 | +94,1 | 2,2 | 2,9 | 26,5 |
| 154 048 | Rheurd | 938 | x | 2,2 | 1,8 | 27,2 |
| 154 052 | Straelen, Stadt | 745 | +8,8 | 1,6 | 2,2 | 26,6 |
| 154 056 | Uedem | 128 | -15,2 | 3,2 | 2,4 | 38,5 |
| 154 060 | Wachtendonk | 190 | -24,3 | 1,9 | 1,2 | 18,5 |
| 154 064 | Weeze | 5 718 | +71,9 | 1,2 | 1,0 | 30,7 |
| | Kreis Mettmann | 70 201 | -7,3 | 1,9 | 2,0 | 34,8 |
| 158 004 | Erkrath, Stadt | 2 688 | -8,5 | 1,7 | 2,0 | 34,6 |
| 158 008 | Haan, Stadt | 3 173 | -23,1 | 2,6 | 2,3 | 45,7 |
| 158 012 | Heiligenhaus, Stadt | . | . | . | . | . |
| 158 016 | Hilden, Stadt | 10 508 | +10,9 | 2,4 | 2,8 | 37,7 |
| 158 020 | Langenfeld (Rhld.), Stadt | 2 457 | -18,7 | 1,9 | 2,1 | 30,3 |
| 158 024 | Mettmann, Stadt | 7 359 | +5,0 | 1,7 | 1,7 | 30,8 |
| 158 026 | Monheim am Rhein, Stadt | 9 480 | +31,9 | 1,8 | 2,0 | 36,6 |
| 158 028 | Ratingen, Stadt | 28 313 | -22,2 | 1,6 | 1,7 | 35,3 |
| 158 032 | Velbert, Stadt | 4 078 | +2,9 | 2,0 | 2,9 | 29,6 |
| 158 036 | Wülfrath, Stadt | . | . | . | . | . |
| | Rhein-Kreis Neuss | 58 064 | -10,8 | 2,3 | 1,8 | 39,0 |
| 162 004 | Dormagen, Stadt | 5 178 | -12,2 | 4,4 | 3,1 | 41,7 |
| 162 008 | Grevenbroich, Stadt | 3 112 | -38,6 | 2,0 | 1,7 | 23,6 |
| 162 012 | Jüchen | . | . | . | . | . |
| 162 016 | Kaarst, Stadt | 6 047 | -30,8 | 1,6 | 1,8 | 38,8 |
| 162 020 | Korschenbroich, Stadt | . | . | . | . | . |
| 162 022 | Meerbusch, Stadt | 9 010 | +59,2 | 5,1 | 4,6 | 53,9 |
| 162 024 | Neuss, Stadt | 33 120 | -11,0 | 1,6 | 1,5 | 34,8 |
| 162 028 | Rommerskirchen | 299 | -64,3 | 2,2 | 2,2 | 10,5 |
| | Kreis Viersen | 11 705 | -25,9 | 2,2 | 2,2 | 30,6 |
| 166 004 | Brüggen | 975 | -41,3 | 2,0 | 1,7 | 18,0 |
| 166 008 | Grefrath | 232 | -40,1 | 2,2 | 1,8 | 23,0 |
| 166 012 | Kempfen, Stadt | 1 354 | -11,4 | 2,7 | 3,3 | 27,9 |
| 166 016 | Nettetal, Stadt | 2 151 | +10,9 | 2,1 | 2,1 | 34,1 |
| 166 020 | Niederkrüchten | 331 | -20,2 | 2,3 | 2,0 | 25,9 |
| 166 024 | Schwalmtal | 142 | +71,1 | 1,3 | 1,0 | 21,2 |
| 166 028 | Tönisvorst, Stadt | 156 | -58,3 | 4,3 | 1,5 | 43,4 |
| 166 032 | Viersen, Stadt | 871 | -23,3 | 1,9 | 2,1 | 25,3 |
| 166 036 | Willich, Stadt | 5 493 | -33,6 | 2,0 | 2,4 | 37,4 |
| | Kreis Wesel | 26 576 | -1,2 | 1,8 | 1,9 | 29,2 |
| 170 004 | Alpen | . | . | . | . | . |
| 170 008 | Dinslaken, Stadt | 1 696 | -22,6 | 1,9 | 2,0 | 27,1 |
| 170 012 | Hamminkeln, Stadt | 251 | -11,3 | 1,7 | 1,8 | 22,6 |
| 170 016 | Hünxe | 656 | -28,4 | 1,6 | 1,3 | 16,3 |
| 170 020 | Kamp-Lintfort, Stadt | 599 | -11,5 | 1,8 | 1,9 | 31,4 |

Anmerkungen Seite 44

Noch: 3.1 Leistung der Beherbergungsstätten nach Verwaltungsbezirken

Januar bis April 2015

| Amtliche Schlüsselnummer | Verwaltungsbezirk | Ankünfte | | | | Übernachtungen | |
|--------------------------|-----------------------------|------------------|---------------------------|---------------------|---------------------------|------------------|---------------------------|
| | | aller Gäste | Veränderung ¹⁾ | ausländischer Gäste | Veränderung ¹⁾ | aller Gäste | Veränderung ¹⁾ |
| | Noch: Kreis Wesel | | | | | | |
| 170 024 | Moers, Stadt | 19 200 | +1,0 | 4 123 | +33,0 | 30 846 | -8,7 |
| 170 028 | Neukirchen-Vluyn, Stadt | 4 451 | -13,2 | 229 | -35,5 | 7 518 | - |
| 170 032 | Rheinberg, Stadt | 2 344 | +27,7 | 353 | +16,9 | 4 440 | +16,8 |
| 170 036 | Schermbeck | 8 019 | -4,0 | 1 169 | +2,2 | 14 386 | +0,9 |
| 170 040 | Sonsbeck | 1 975 | -10,5 | 103 | -12,7 | 7 112 | -2,1 |
| 170 044 | Voerde (Niederrhein), Stadt | . | . | . | . | . | . |
| 170 048 | Wesel, Stadt | 25 347 | -11,7 | 4 546 | -4,8 | 43 492 | -12,2 |
| 170 052 | Xanten, Stadt | 17 367 | -2,2 | 1 448 | -24,2 | 32 032 | -4,3 |
| 100 000 | Reg.-Bez. Düsseldorf | 1 939 287 | +1,6 | 521 448 | -4,0 | 3 683 629 | +0,6 |
| | Kreisfreie Städte | | | | | | |
| 314 000 | Bonn | 235 614 | +4,5 | 44 432 | +7,1 | 441 601 | +4,4 |
| 315 000 | Köln | 1 042 840 | +7,0 | 311 121 | +6,4 | 1 828 961 | +9,7 |
| 316 000 | Leverkusen | 42 205 | +6,4 | 12 429 | +1,5 | 77 148 | +6,1 |
| | Städteregion Aachen | 192 615 | +3,9 | 55 047 | -1,7 | 413 734 | +4,8 |
| 334 002 | Aachen, kreisfreie Stadt | 132 093 | +2,3 | 38 406 | -4,6 | 272 425 | +3,6 |
| 334 004 | Alsdorf, Stadt | 2 456 | +57,4 | 275 | +19,6 | 5 541 | +29,7 |
| 334 008 | Baesweiler, Stadt | 2 017 | +11,0 | 404 | +5,2 | 4 205 | +33,2 |
| 334 012 | Eschweiler, Stadt | 5 989 | +14,0 | 955 | +137,0 | 11 013 | +1,0 |
| 334 016 | Herzogenrath, Stadt | 3 394 | +4,3 | 86 | -14,9 | 6 986 | +20,5 |
| 334 020 | Monschau, Stadt | 18 025 | +7,0 | 6 982 | -2,5 | 38 504 | +19,2 |
| 334 024 | Roetgen | 1 828 | -13,4 | 222 | -29,7 | 3 718 | +12,8 |
| 334 028 | Simmerath | 13 236 | +12,4 | 5 002 | +11,9 | 42 882 | +3,4 |
| 334 032 | Stolberg (Rhld.), Stadt | 5 746 | +6,8 | 1 171 | +7,1 | 12 391 | +7,6 |
| 334 036 | Würselen, Stadt | 7 831 | -5,1 | 1 544 | -2,5 | 16 069 | -15,2 |
| | Kreis Düren | 44 592 | +6,3 | 7 294 | -6,4 | 129 958 | +2,1 |
| 358 004 | Aldenhoven | 327 | -28,8 | - | - | 847 | +24,4 |
| 358 008 | Düren, Stadt | 13 218 | +11,2 | 2 487 | +25,2 | 23 203 | +12,3 |
| 358 012 | Heimbach, Stadt | 6 859 | -4,8 | 2 255 | -19,0 | 52 327 | -3,6 |
| 358 016 | Hürtgenwald | 5 069 | +4,8 | 831 | -29,1 | 10 072 | -4,9 |
| 358 020 | Inden | . | . | . | . | . | . |
| 358 024 | Jülich, Stadt | 7 160 | +29,9 | 824 | +6,6 | 14 630 | +3,6 |
| 358 028 | Kreuzau | 1 125 | -20,2 | 65 | -9,7 | 2 884 | +7,9 |
| 358 032 | Langenwehe | . | . | . | . | . | . |
| 358 036 | Linnich, Stadt | 747 | +16,7 | 84 | -9,7 | 1 222 | +3,1 |
| 358 040 | Merzenich | . | . | . | . | . | . |
| 358 044 | Nideggen, Stadt | 7 530 | -2,2 | 647 | -16,6 | 19 576 | +4,4 |
| 358 048 | Niederzier | 1 102 | +8,9 | 61 | -41,9 | 2 122 | +15,3 |
| 358 052 | Nörvenich | . | . | . | . | . | . |
| 358 056 | Titz | - | - | - | - | - | - |
| 358 060 | Vettweiß | - | - | - | - | - | - |
| | Rhein-Erft-Kreis | 117 939 | -2,5 | 19 996 | -28,4 | 348 768 | +7,1 |
| 362 004 | Bedburg, Stadt | 3 132 | +3,5 | 219 | -18,0 | 4 806 | -0,3 |
| 362 008 | Bergheim, Stadt | 5 622 | -1,3 | 1 231 | -47,1 | 21 743 | +29,9 |
| 362 012 | Brühl, Stadt | 40 362 | +2,2 | 5 218 | -31,0 | 118 677 | +0,8 |
| 362 016 | Elsdorf, Stadt | 1 085 | -15,6 | 22 | -33,3 | 2 079 | -18,2 |
| 362 020 | Erfstadt, Stadt | 3 621 | -1,7 | 79 | -68,0 | 6 569 | -4,6 |
| 362 024 | Frechen, Stadt | 18 127 | +1,0 | 4 963 | +15,8 | 32 081 | +1,3 |
| 362 028 | Hürth, Stadt | 21 052 | -3,9 | 4 205 | -55,5 | 103 659 | +25,6 |
| 362 032 | Kerpen, Stadt | 12 100 | +13,2 | 2 476 | +20,0 | 31 051 | +4,6 |
| 362 036 | Pulheim, Stadt | 9 141 | +1,8 | 954 | -6,0 | 18 235 | +10,2 |
| 362 040 | Wesseling, Stadt | 3 697 | -55,4 | 629 | -8,8 | 9 868 | -39,8 |
| | Kreis Euskirchen | 80 167 | +10,8 | 13 141 | +35,4 | 228 137 | +4,8 |
| 366 004 | Bad Münstereifel, Stadt | 13 721 | +12,3 | 684 | +25,0 | 29 217 | +0,3 |
| 366 008 | Blankenheim | 11 269 | -6,1 | 419 | +36,5 | 26 324 | -11,2 |
| 366 012 | Dahlem | 15 527 | +64,5 | 8 322 | +101,3 | 48 133 | +75,6 |
| 366 016 | Euskirchen, Stadt | 10 517 | -1,4 | 1 061 | -29,8 | 21 280 | +3,0 |
| 366 020 | Hellenthal | 6 335 | +12,2 | 662 | -9,1 | 14 788 | +4,7 |
| 366 024 | Kall | 5 330 | -4,5 | 151 | -67,7 | 12 752 | +3,1 |
| 366 028 | Mechemich, Stadt | . | . | . | . | . | . |
| 366 032 | Nettersheim | 4 856 | +6,7 | 41 | -41,4 | 38 971 | -5,4 |
| 366 036 | Schleiden, Stadt | 9 479 | +6,2 | 1 592 | -6,4 | 23 545 | -22,5 |
| 366 040 | Weilerswist | . | . | . | . | . | . |
| 366 044 | Zülpich, Stadt | 1 045 | -11,1 | 44 | -10,2 | 7 258 | -7,0 |

Anmerkungen Seite 44

Noch: 3.1 Leistung der Beherbergungsstätten nach Verwaltungsbezirken

Januar bis April 2015

| Amtliche Schlüsselnummer | Verwaltungsbezirk | Übernachtungen | | Mittlere Aufenthaltsdauer ²⁾ | | Mittlere Auslastung der angebotenen Betten ³⁾ |
|--------------------------|-----------------------------|---------------------|---------------------------|-----------------------------------------|---------------------|----------------------------------------------------------|
| | | ausländischer Gäste | Veränderung ¹⁾ | aller Gäste | ausländischer Gäste | |
| | Noch: Kreis Wesel | | | | | |
| 170 024 | Moers, Stadt | 7 251 | +22,6 | 1,6 | 1,8 | 34,0 |
| 170 028 | Neukirchen-Vluyn, Stadt | 470 | -36,0 | 1,7 | 2,1 | 29,8 |
| 170 032 | Rheinberg, Stadt | 714 | +14,2 | 1,9 | 2,0 | 24,2 |
| 170 036 | Schermbeck | 2 417 | +31,9 | 1,8 | 2,1 | 24,7 |
| 170 040 | Sonsbeck | 279 | -19,4 | 3,6 | 2,7 | 12,8 |
| 170 044 | Voerde (Niederrhein), Stadt | . | . | . | . | . |
| 170 048 | Wesel, Stadt | 9 198 | -0,4 | 1,7 | 2,0 | 36,5 |
| 170 052 | Xanten, Stadt | 2 528 | -36,5 | 1,8 | 1,7 | 30,9 |
| 100 000 | Reg.-Bez. Düsseldorf | 984 080 | -5,6 | 1,9 | 1,9 | 39,0 |
| | Kreisfreie Städte | | | | | |
| 314 000 | Bonn | 98 312 | +6,4 | 1,9 | 2,2 | 42,4 |
| 315 000 | Köln | 605 179 | +11,2 | 1,8 | 1,9 | 47,0 |
| 316 000 | Leverkusen | 24 160 | +0,9 | 1,8 | 1,9 | 41,8 |
| | Städteregion Aachen | 111 017 | +6,4 | 2,1 | 2,0 | 36,6 |
| 334 002 | Aachen, kreisfreie Stadt | 78 318 | +5,1 | 2,1 | 2,0 | 42,3 |
| 334 004 | Alsdorf, Stadt | 797 | +14,7 | 2,3 | 2,9 | 39,5 |
| 334 008 | Baesweiler, Stadt | 1 195 | +50,7 | 2,1 | 3,0 | 30,7 |
| 334 012 | Eschweiler, Stadt | 1 803 | +53,6 | 1,8 | 1,9 | 33,3 |
| 334 016 | Herzogenrath, Stadt | 309 | -0,3 | 2,1 | 3,6 | 40,3 |
| 334 020 | Monschau, Stadt | 10 424 | +3,7 | 2,1 | 1,5 | 26,5 |
| 334 024 | Roetgen | 310 | -42,5 | 2,0 | 1,4 | 20,5 |
| 334 028 | Simmerath | 12 272 | +10,3 | 3,2 | 2,5 | 27,4 |
| 334 032 | Stolberg (Rhld.), Stadt | 2 639 | +16,6 | 2,2 | 2,3 | 26,6 |
| 334 036 | Würselen, Stadt | 2 950 | +2,6 | 2,1 | 1,9 | 39,8 |
| 358 000 | Kreis Düren | 41 197 | -4,9 | 2,9 | 5,6 | 25,3 |
| 358 004 | Aldenhoven | - | - | 2,6 | - | 17,6 |
| 358 008 | Düren, Stadt | 4 660 | +25,3 | 1,8 | 1,9 | 27,6 |
| 358 012 | Heimbach, Stadt | 30 089 | -7,7 | 7,6 | 13,3 | 27,2 |
| 358 016 | Hürtgenwald | 1 892 | -36,3 | 2,0 | 2,3 | 26,3 |
| 358 020 | Inden | . | . | . | . | . |
| 358 024 | Jülich, Stadt | 1 691 | +1,4 | 2,0 | 2,1 | 29,6 |
| 358 028 | Kreuzau | 380 | +183,6 | 2,6 | 5,8 | 19,1 |
| 358 032 | Langerwehe | . | . | . | . | . |
| 358 036 | Linnich, Stadt | 190 | -15,6 | 1,6 | 2,3 | 20,0 |
| 358 040 | Merzenich | . | . | . | . | . |
| 358 044 | Nideggen, Stadt | 1 976 | +9,9 | 2,6 | 3,1 | 17,2 |
| 358 048 | Niederzier | 135 | - | 1,9 | 2,2 | 25,3 |
| 358 052 | Nörvenich | . | . | . | . | . |
| 358 056 | Titz | - | - | - | - | - |
| 358 060 | Vettweiß | - | - | - | - | - |
| 362 000 | Rhein-Erft-Kreis | 57 710 | -8,1 | 3,0 | 2,9 | 39,7 |
| 362 004 | Bedburg, Stadt | 408 | -22,9 | 1,5 | 1,9 | 25,2 |
| 362 008 | Bergheim, Stadt | 9 019 | +1,1 | 3,9 | 7,3 | 34,6 |
| 362 012 | Brühl, Stadt | 9 295 | -21,9 | 2,9 | 1,8 | 40,5 |
| 362 016 | Elsdorf, Stadt | 73 | -30,5 | 1,9 | 3,3 | 19,7 |
| 362 020 | Erfstadt, Stadt | 158 | -83,9 | 1,8 | 2,0 | 17,8 |
| 362 024 | Frechen, Stadt | 8 718 | +18,2 | 1,8 | 1,8 | 32,7 |
| 362 028 | Hürth, Stadt | 21 445 | -14,9 | 4,9 | 5,1 | 62,6 |
| 362 032 | Kerpen, Stadt | 5 177 | +28,6 | 2,6 | 2,1 | 32,9 |
| 362 036 | Pulheim, Stadt | 2 018 | -7,8 | 2,0 | 2,1 | 29,7 |
| 362 040 | Wesseling, Stadt | 1 399 | -11,7 | 2,7 | 2,2 | 25,2 |
| 366 000 | Kreis Euskirchen | 41 824 | +43,4 | 2,8 | 3,2 | 27,9 |
| 366 004 | Bad Münstereifel, Stadt | 1 116 | +29,9 | 2,1 | 1,6 | 29,2 |
| 366 008 | Blankenheim | 644 | +14,8 | 2,3 | 1,5 | 24,5 |
| 366 012 | Dahlem | 29 427 | +90,7 | 3,1 | 3,5 | 38,1 |
| 366 016 | Euskirchen, Stadt | 2 773 | -15,7 | 2,0 | 2,6 | 30,7 |
| 366 020 | Hellenthal | 1 391 | -6,4 | 2,3 | 2,1 | 19,1 |
| 366 024 | Kall | 267 | -59,0 | 2,4 | 1,8 | 16,2 |
| 366 028 | Mechernich, Stadt | . | . | . | . | . |
| 366 032 | Nettersheim | 186 | -58,0 | 8,0 | 4,5 | 50,6 |
| 366 036 | Schleiden, Stadt | 5 376 | -6,1 | 2,5 | 3,4 | 15,9 |
| 366 040 | Weilerswist | . | . | . | . | . |
| 366 044 | Zülpich, Stadt | 59 | -36,6 | 6,9 | 1,3 | 51,1 |

Anmerkungen Seite 44

Noch: 3.1 Leistung der Beherbergungsstätten nach Verwaltungsbezirken

Januar bis April 2015

| Amtliche Schlüsselnummer | Verwaltungsbezirk | Ankünfte | | | | Übernachtungen | |
|--------------------------|-----------------------------|------------------|---------------------------|---------------------|---------------------------|------------------|---------------------------|
| | | aller Gäste | Veränderung ¹⁾ | ausländischer Gäste | Veränderung ¹⁾ | aller Gäste | Veränderung ¹⁾ |
| 370 000 | Kreis Heinsberg | 28 847 | +7,8 | 4 407 | +2,8 | 68 361 | +6,1 |
| 370 004 | Erkelenz, Stadt | 3 556 | -3,4 | 894 | -5,9 | 8 857 | +0,2 |
| 370 008 | Gangelt | . | . | . | . | . | . |
| 370 012 | Geilenkirchen, Stadt | 1 814 | -2,9 | 760 | +24,4 | 5 343 | +7,0 |
| 370 016 | Heinsberg, Stadt | 2 830 | +54,3 | 672 | +23,5 | 4 201 | +38,2 |
| 370 020 | Hückelhoven, Stadt | 3 740 | +3,1 | 495 | +2,5 | 6 442 | +2,9 |
| 370 024 | Selfkant | . | . | . | . | . | . |
| 370 028 | Übach-Palenberg, Stadt | 1 394 | +7,5 | 32 | +28,0 | 5 209 | +8,0 |
| 370 032 | Waldfeucht | . | . | . | . | . | . |
| 370 036 | Wassenberg, Stadt | 3 537 | +9,7 | 316 | -21,8 | 6 309 | +7,2 |
| 370 040 | Wegberg, Stadt | 8 758 | +2,3 | 543 | -7,3 | 25 385 | +6,2 |
| 374 000 | Oberbergischer Kreis | 81 751 | +6,2 | 4 557 | -18,0 | 257 481 | +5,1 |
| 374 004 | Bergneustadt, Stadt | 5 681 | +10,5 | 207 | +7,3 | 12 051 | +20,4 |
| 374 008 | Engelskirchen | 4 669 | +4,1 | 158 | +20,6 | 36 720 | +1,3 |
| 374 012 | Gummersbach, Stadt | 16 230 | +2,6 | 2 175 | -27,1 | 34 342 | +10,1 |
| 374 016 | Hückeswagen, Stadt | 4 475 | +12,8 | 286 | +20,2 | 9 852 | -8,1 |
| 374 020 | Lindlar | 5 995 | +15,8 | 202 | -25,5 | 15 424 | +18,2 |
| 374 024 | Marienheide | 2 915 | -26,4 | 301 | -28,7 | 6 117 | -22,8 |
| 374 028 | Morsbach | 4 773 | +26,5 | - | -100,0 | 9 031 | +31,1 |
| 374 032 | Nümbrecht | 13 260 | +10,8 | 290 | +3,6 | 51 672 | -1,6 |
| 374 036 | Radevormwald, Stadt | 7 249 | -11,8 | 131 | +89,9 | 23 629 | -2,6 |
| 374 040 | Reichshof | 2 682 | +19,4 | 70 | +34,6 | 29 185 | +3,8 |
| 374 044 | Waldbrohl, Stadt | 2 039 | +65,6 | 32 | +10,3 | 6 001 | +96,9 |
| 374 048 | Wiehl, Stadt | 7 369 | +4,3 | 366 | -33,0 | 14 282 | +8,9 |
| 374 052 | Wipperfürth, Stadt | 4 414 | +12,8 | 339 | +0,6 | 9 175 | +16,0 |
| 378 000 | Rhein.-Berg. Kreis | 61 198 | +8,0 | 8 039 | +9,8 | 157 613 | +10,6 |
| 378 004 | Bergisch Gladbach, Stadt | 22 529 | -0,5 | 3 463 | -10,1 | 49 305 | +5,4 |
| 378 008 | Burscheid, Stadt | 2 865 | -12,4 | 750 | -19,3 | 5 595 | +4,0 |
| 378 012 | Kürten | 3 276 | +56,4 | 279 | +329,2 | 8 009 | +52,6 |
| 378 016 | Leichlingen (Rhld.), Stadt | 5 006 | +65,8 | 221 | +125,5 | 41 604 | +8,5 |
| 378 020 | Odenthal | 5 186 | +17,3 | 415 | +20,6 | 9 262 | +21,5 |
| 378 024 | Overath, Stadt | 4 424 | +21,0 | 967 | +31,9 | 9 616 | +34,9 |
| 378 028 | Rösrath, Stadt | 7 296 | +23,0 | 591 | +72,8 | 14 990 | +31,5 |
| 378 032 | Wermelskirchen, Stadt | 10 616 | -9,0 | 1 353 | +41,4 | 19 232 | -6,7 |
| 382 000 | Rhein-Sieg-Kreis | 177 760 | +3,8 | 20 521 | +12,1 | 388 431 | +3,6 |
| 382 004 | Alfter | 3 713 | -0,1 | 108 | +13,7 | 9 349 | +0,2 |
| 382 008 | Bad Honnef, Stadt | 26 419 | +2,7 | 1 426 | -8,8 | 55 034 | +4,1 |
| 382 012 | Bornheim, Stadt | 7 078 | +7,4 | 586 | +42,9 | 20 185 | +4,0 |
| 382 016 | Eitorf | 5 493 | +18,4 | 174 | +13,7 | 10 038 | +17,2 |
| 382 020 | Hennef (Sieg), Stadt | 14 943 | +10,0 | 971 | +32,8 | 62 018 | - |
| 382 024 | Königswinter, Stadt | 38 903 | +11,1 | 4 770 | +40,7 | 71 877 | +11,0 |
| 382 028 | Lohmar, Stadt | 4 184 | -6,3 | 493 | -14,4 | 6 933 | -14,2 |
| 382 032 | Meckenheim, Stadt | 3 242 | +0,8 | 445 | +80,9 | 5 703 | -1,4 |
| 382 036 | Much | 7 020 | +32,8 | 715 | +44,7 | 15 217 | +35,0 |
| 382 040 | Neunkirchen-Seelscheid | . | . | . | . | . | . |
| 382 044 | Niederkassel, Stadt | 5 345 | -4,8 | 1 347 | -1,0 | 9 886 | -2,0 |
| 382 048 | Rheinbach, Stadt | 8 402 | -0,8 | 1 141 | -10,0 | 13 587 | -12,9 |
| 382 052 | Ruppichteroth | . | . | . | . | . | . |
| 382 056 | Sankt Augustin, Stadt | 4 034 | -28,0 | 210 | -62,9 | 7 238 | -16,2 |
| 382 060 | Siegburg, Stadt | 15 636 | +2,6 | 3 086 | +2,0 | 30 128 | +8,1 |
| 382 064 | Swisttal | 5 058 | +3,7 | 656 | +36,1 | 18 026 | +12,7 |
| 382 068 | Troisdorf, Stadt | 18 463 | -6,5 | 3 920 | +7,5 | 33 027 | -7,9 |
| 382 072 | Wachtberg | 3 313 | +2,0 | 306 | +28,6 | 6 707 | +13,3 |
| 382 076 | Windeck | 4 205 | +3,1 | 111 | +164,3 | 9 050 | +10,2 |
| 300 000 | Reg.-Bez. Köln | 2 105 528 | +5,7 | 500 984 | +3,7 | 4 340 193 | +7,0 |
| | Kreisfreie Städte | | | | | | |
| 512 000 | Bottrop | 12 160 | +4,5 | 2 361 | +1,7 | 24 212 | -7,5 |
| 513 000 | Gelsenkirchen | 34 916 | -6,6 | 5 749 | -22,7 | 95 789 | -1,1 |
| 515 000 | Münster | 182 727 | +0,1 | 17 154 | -0,7 | 404 120 | +0,6 |

Anmerkungen Seite 44

Noch: 3.1 Leistung der Beherbergungsstätten nach Verwaltungsbezirken

Januar bis April 2015

| Amtliche Schlüsselnummer | Verwaltungsbezirk | Übernachtungen | | Mittlere Aufenthaltsdauer ²⁾ | | Mittlere Auslastung der angebotenen Betten ³⁾ |
|--------------------------|-----------------------------|---------------------|---------------------------|-----------------------------------------|---------------------|----------------------------------------------------------|
| | | ausländischer Gäste | Veränderung ¹⁾ | aller Gäste | ausländischer Gäste | |
| 370 000 | Kreis Heinsberg | 11 887 | +1,8 | 2,4 | 2,7 | 31,5 |
| 370 004 | Erkelenz, Stadt | 3 047 | -7,4 | 2,5 | 3,4 | 30,7 |
| 370 008 | Gangelt | . | . | . | . | . |
| 370 012 | Geilenkirchen, Stadt | 2 773 | +47,7 | 2,9 | 3,6 | 26,6 |
| 370 016 | Heinsberg, Stadt | 897 | -5,9 | 1,5 | 1,3 | 27,2 |
| 370 020 | Hückelhoven, Stadt | 1 049 | +12,3 | 1,7 | 2,1 | 27,3 |
| 370 024 | Selfkant | . | . | . | . | . |
| 370 028 | Übach-Palenberg, Stadt | 160 | +60,0 | 3,7 | 5,0 | 35,9 |
| 370 032 | Waldfeucht | . | . | . | . | . |
| 370 036 | Wassenberg, Stadt | 655 | -32,7 | 1,8 | 2,1 | 16,0 |
| 370 040 | Wegberg, Stadt | 1 552 | +1,2 | 2,9 | 2,9 | 44,3 |
| 374 000 | Oberbergischer Kreis | 12 848 | -5,4 | 3,1 | 2,8 | 35,9 |
| 374 004 | Bergneustadt, Stadt | 393 | -9,2 | 2,1 | 1,9 | 17,5 |
| 374 008 | Engelskirchen | 423 | +125,0 | 7,9 | 2,7 | 75,4 |
| 374 012 | Gummersbach, Stadt | 5 809 | -19,6 | 2,1 | 2,7 | 30,1 |
| 374 016 | Hückeswagen, Stadt | 813 | -1,2 | 2,2 | 2,8 | 29,8 |
| 374 020 | Lindlar | 1 625 | +141,8 | 2,6 | 8,0 | 28,5 |
| 374 024 | Marienheide | 671 | -34,0 | 2,1 | 2,2 | 23,9 |
| 374 028 | Morsbach | - | -100,0 | 1,9 | - | 31,6 |
| 374 032 | Nümbrecht | 766 | -7,2 | 3,9 | 2,6 | 47,2 |
| 374 036 | Radevormwald, Stadt | 271 | +61,3 | 3,3 | 2,1 | 33,1 |
| 374 040 | Reichshof | 432 | +134,8 | 10,9 | 6,2 | 54,9 |
| 374 044 | Waldbröl, Stadt | 65 | +30,0 | 2,9 | 2,0 | 23,1 |
| 374 048 | Wiehl, Stadt | 802 | -20,6 | 1,9 | 2,2 | 27,4 |
| 374 052 | Wipperfürth, Stadt | 778 | -20,8 | 2,1 | 2,3 | 25,3 |
| 378 000 | Rhein.-Berg. Kreis | 18 673 | +22,9 | 2,6 | 2,3 | 38,6 |
| 378 004 | Bergisch Gladbach, Stadt | 7 086 | +3,8 | 2,2 | 2,0 | 40,6 |
| 378 008 | Burscheid, Stadt | 2 184 | -6,3 | 2,0 | 2,9 | 24,5 |
| 378 012 | Kürten | 812 | +222,2 | 2,4 | 2,9 | 37,5 |
| 378 016 | Leichlingen (Rhld.), Stadt | 1 255 | +15,9 | 8,3 | 5,7 | 60,8 |
| 378 020 | Odenthal | 866 | +46,0 | 1,8 | 2,1 | 32,9 |
| 378 024 | Overath, Stadt | 2 584 | +79,4 | 2,2 | 2,7 | 23,6 |
| 378 028 | Rösrath, Stadt | 1 308 | +86,9 | 2,1 | 2,2 | 44,3 |
| 378 032 | Wermelskirchen, Stadt | 2 578 | +31,0 | 1,8 | 1,9 | 26,8 |
| 382 000 | Rhein-Sieg-Kreis | 46 477 | +13,5 | 2,2 | 2,3 | 33,0 |
| 382 004 | Alfter | 249 | +16,9 | 2,5 | 2,3 | 41,0 |
| 382 008 | Bad Honnef, Stadt | 3 668 | -12,3 | 2,1 | 2,6 | 34,7 |
| 382 012 | Bornheim, Stadt | 3 269 | +143,2 | 2,9 | 5,6 | 27,7 |
| 382 016 | Eitorf | 339 | +11,9 | 1,8 | 1,9 | 28,1 |
| 382 020 | Hennef (Sieg), Stadt | 2 569 | +13,6 | 4,2 | 2,6 | 49,4 |
| 382 024 | Königswinter, Stadt | 9 569 | +25,0 | 1,8 | 2,0 | 33,1 |
| 382 028 | Lohmar, Stadt | 1 003 | -25,7 | 1,7 | 2,0 | 24,4 |
| 382 032 | Meckenheim, Stadt | 731 | +70,8 | 1,8 | 1,6 | 23,4 |
| 382 036 | Much | 1 771 | +40,3 | 2,2 | 2,5 | 33,9 |
| 382 040 | Neunkirchen-Seelscheid | . | . | . | . | . |
| 382 044 | Niederkassel, Stadt | 3 291 | +2,4 | 1,8 | 2,4 | 39,0 |
| 382 048 | Rheinbach, Stadt | 1 649 | -25,1 | 1,6 | 1,4 | 36,0 |
| 382 052 | Ruppichteroth | . | . | . | . | . |
| 382 056 | Sankt Augustin, Stadt | 732 | -30,7 | 1,8 | 3,5 | 47,9 |
| 382 060 | Siegburg, Stadt | 8 632 | +13,9 | 1,9 | 2,8 | 34,1 |
| 382 064 | Swisttal | 1 159 | +19,7 | 3,6 | 1,8 | 18,6 |
| 382 068 | Troisdorf, Stadt | 6 497 | +3,6 | 1,8 | 1,7 | 38,2 |
| 382 072 | Wachtberg | 954 | +127,7 | 2,0 | 3,1 | 18,1 |
| 382 076 | Windeck | 291 | +188,1 | 2,2 | 2,6 | 20,3 |
| 300 000 | Reg.-Bez. Köln | 1 069 284 | +8,9 | 2,1 | 2,1 | 39,7 |
| | Kreisfreie Städte | | | | | |
| 512 000 | Bottrop | 4 301 | -30,3 | 2,0 | 1,8 | 31,7 |
| 513 000 | Gelsenkirchen | 11 307 | -11,4 | 2,7 | 2,0 | 38,8 |
| 515 000 | Münster | 33 484 | +0,3 | 2,2 | 2,0 | 41,4 |

Anmerkungen Seite 44

Noch: 3.1 Leistung der Beherbergungsstätten nach Verwaltungsbezirken

Januar bis April 2015

| Amtliche Schlüsselnummer | Verwaltungsbezirk | Ankünfte | | | | Übernachtungen | |
|--------------------------|-----------------------------|---------------|---------------------------|---------------------|---------------------------|----------------|---------------------------|
| | | aller Gäste | Veränderung ¹⁾ | ausländischer Gäste | Veränderung ¹⁾ | aller Gäste | Veränderung ¹⁾ |
| 554 000 | Kreis Borken | 86 266 | +11,4 | 10 087 | +3,9 | 161 114 | +8,5 |
| 554 004 | Ahaus, Stadt | 8 218 | +21,6 | 1 026 | -15,4 | 14 486 | +15,8 |
| 554 008 | Bocholt, Stadt | 12 486 | +34,6 | 1 920 | +77,9 | 22 727 | +43,5 |
| 554 012 | Borken, Stadt | 12 660 | -3,9 | 583 | -39,5 | 28 139 | -3,1 |
| 554 016 | Gescher, Stadt | 2 299 | +113,5 | 72 | +157,1 | 3 517 | +134,6 |
| 554 020 | Gronau (Westf.), Stadt | 12 818 | +23,0 | 2 161 | +29,4 | 24 461 | +11,0 |
| 554 024 | Heek | . | . | . | . | . | . |
| 554 028 | Heiden | . | . | . | . | . | . |
| 554 032 | Isselburg, Stadt | 2 444 | -22,1 | 1 131 | -17,0 | 3 356 | -24,4 |
| 554 036 | Legden | 10 025 | +11,2 | 1 212 | +80,9 | 17 901 | +2,1 |
| 554 040 | Raesfeld | 2 311 | +35,2 | 99 | +22,2 | 4 093 | +31,8 |
| 554 044 | Reken | 3 879 | -1,8 | 155 | -39,2 | 7 333 | +2,3 |
| 554 048 | Rhede, Stadt | 1 682 | +17,4 | 237 | +15,6 | 2 466 | +13,1 |
| 554 052 | Schöppingen | 1 718 | +61,0 | 147 | +28,9 | 3 895 | +41,4 |
| 554 056 | Stadtlohn, Stadt | 852 | -50,9 | 35 | -76,5 | 1 640 | -38,9 |
| 554 060 | Südlohn | 3 226 | +13,4 | 380 | -34,4 | 5 557 | +21,2 |
| 554 064 | Velen, Stadt | 4 631 | +6,1 | 378 | -37,0 | 8 841 | -2,0 |
| 554 068 | Vreden, Stadt | 3 408 | +6,9 | 442 | -17,1 | 5 375 | +10,9 |
| 558 000 | Kreis Coesfeld | 44 752 | +5,4 | 3 311 | +22,5 | 164 776 | +5,6 |
| 558 004 | Ascheberg | 5 432 | +7,3 | 605 | +53,6 | 8 963 | +18,7 |
| 558 008 | Billerbeck, Stadt | 5 657 | -18,6 | 510 | +9,2 | 14 836 | -16,9 |
| 558 012 | Coesfeld, Stadt | 9 539 | +21,7 | 617 | +1,1 | 16 153 | +8,5 |
| 558 016 | Dülmen, Stadt | 5 304 | +3,3 | 433 | +12,2 | 11 832 | +24,0 |
| 558 020 | Havixbeck | 989 | +4,2 | 48 | - | 3 506 | +31,3 |
| 558 024 | Lüdinghausen, Stadt | 2 290 | +15,7 | 65 | -4,4 | 3 896 | +4,6 |
| 558 028 | Nordkirchen | . | . | . | . | . | . |
| 558 032 | Nottuln | 4 322 | -3,2 | 270 | +29,2 | 7 011 | -25,5 |
| 558 036 | Olfen, Stadt | 1 111 | +31,3 | 115 | x | 1 421 | +9,6 |
| 558 040 | Rosendahl | . | . | . | . | . | . |
| 558 044 | Senden | 3 996 | +11,8 | 478 | +23,5 | 7 358 | +8,5 |
| 562 000 | Kreis Recklinghausen | 93 659 | +1,6 | 11 576 | -5,8 | 192 261 | +8,4 |
| 562 004 | Castrop-Rauxel, Stadt | 9 986 | +3,5 | 1 060 | +15,5 | 21 853 | +34,2 |
| 562 008 | Datteln, Stadt | 9 620 | +7,0 | 132 | -7,7 | 20 456 | -0,2 |
| 562 012 | Dorsten, Stadt | 7 526 | +3,2 | 977 | +14,3 | 18 194 | +5,5 |
| 562 014 | Gladbeck, Stadt | 13 241 | -10,8 | 4 151 | -13,9 | 21 111 | -9,1 |
| 562 016 | Haltern am See, Stadt | 19 111 | +3,5 | 569 | +3,8 | 41 460 | +5,5 |
| 562 020 | Herten, Stadt | 5 163 | -11,5 | 560 | -1,6 | 11 865 | +14,8 |
| 562 024 | Marl, Stadt | 7 759 | +3,0 | 795 | -45,5 | 16 115 | +10,3 |
| 562 028 | Oer-Erkenschwick, Stadt | 4 638 | +8,5 | 221 | +39,9 | 11 409 | +38,0 |
| 562 032 | Recklinghausen, Stadt | 14 956 | +9,1 | 2 882 | +9,1 | 26 624 | +8,0 |
| 562 036 | Waltrup, Stadt | 1 659 | +1,2 | 229 | +27,2 | 3 174 | +9,6 |
| 566 000 | Kreis Steinfurt | 79 462 | +1,3 | 8 467 | -1,1 | 202 834 | +6,5 |
| 566 004 | Altenberge | 3 781 | +11,0 | 55 | -34,5 | 5 152 | -3,7 |
| 566 008 | Emsdetten, Stadt | 4 694 | -12,3 | 275 | -55,0 | 9 644 | -14,3 |
| 566 012 | Greven, Stadt | 7 786 | -8,2 | 1 025 | -0,5 | 11 346 | -18,1 |
| 566 016 | Hörstel, Stadt | 5 393 | -13,7 | 406 | -25,5 | 11 526 | -14,7 |
| 566 020 | Hopsten | . | . | . | . | . | . |
| 566 024 | Horstmar, Stadt | 731 | -5,3 | 6 | +50,0 | 1 693 | -23,5 |
| 566 028 | Ibbenbüren, Stadt | 8 841 | +6,3 | 1 073 | +16,6 | 14 739 | -1,0 |
| 566 032 | Ladbergen | 3 530 | +11,1 | 901 | +39,7 | 5 202 | -8,4 |
| 566 036 | Laer | 801 | -5,1 | 9 | -55,0 | 1 734 | -13,9 |
| 566 040 | Lengerich, Stadt | 1 935 | +20,1 | 124 | -23,0 | 5 010 | +10,4 |
| 566 044 | Lienen | 1 206 | -4,1 | 340 | +11,1 | 6 406 | +2,9 |
| 566 048 | Lotte | . | . | . | . | . | . |
| 566 052 | Metelen | 586 | -14,1 | 7 | - | 1 479 | -13,5 |
| 566 056 | Mettingen | 1 997 | +19,6 | 105 | +47,9 | 16 146 | +7,8 |
| 566 060 | Neuenkirchen | 961 | -27,4 | 96 | -3,0 | 4 201 | +51,8 |
| 566 064 | Nordwalde | . | . | . | . | . | . |
| 566 068 | Ochtrup, Stadt | 1 723 | +3,6 | 205 | -27,8 | 2 825 | +6,1 |
| 566 072 | Recke | 1 187 | -12,4 | 19 | -70,3 | 3 157 | -13,6 |
| 566 076 | Rheine, Stadt | 9 966 | +15,3 | 1 408 | +56,1 | 18 548 | +13,2 |
| 566 080 | Saerbeck | 3 706 | -1,5 | 692 | +16,3 | 7 476 | -8,9 |
| 566 084 | Steinfurt, Stadt | 2 913 | +1,2 | 97 | -25,4 | 6 188 | +4,6 |
| 566 088 | Tecklenburg, Stadt | 11 755 | -5,2 | 1 393 | -18,6 | 52 561 | +28,4 |
| 566 092 | Westerkappeln | 870 | +33,2 | 76 | -14,6 | 2 060 | +10,3 |
| 566 096 | Wettringen | 1 891 | +43,6 | 122 | -37,8 | 6 943 | +38,4 |

Anmerkungen Seite 44

Noch: 3.1 Leistung der Beherbergungsstätten nach Verwaltungsbezirken

Januar bis April 2015

| Amtliche Schlüsselnummer | Verwaltungsbezirk | Übernachtungen | | Mittlere Aufenthaltsdauer ²⁾ | | Mittlere Auslastung der angebotenen Betten ³⁾ |
|--------------------------|-----------------------------|---------------------|---------------------------|-----------------------------------------|---------------------|----------------------------------------------------------|
| | | ausländischer Gäste | Veränderung ¹⁾ | aller Gäste | ausländischer Gäste | |
| 554 000 | Kreis Borken | 18 576 | -8,3 | 1,9 | 1,8 | 24,4 |
| 554 004 | Ahaus, Stadt | 1 863 | -21,4 | 1,8 | 1,8 | 26,4 |
| 554 008 | Bochoit, Stadt | 3 211 | +79,3 | 1,8 | 1,7 | 26,8 |
| 554 012 | Borken, Stadt | 1 367 | -51,1 | 2,2 | 2,3 | 32,5 |
| 554 016 | Gescher, Stadt | 106 | +171,8 | 1,5 | 1,5 | 22,6 |
| 554 020 | Gronau (Westf.), Stadt | 5 313 | +26,5 | 1,9 | 2,5 | 26,5 |
| 554 024 | Heek | . | . | . | . | . |
| 554 028 | Heiden | . | . | . | . | . |
| 554 032 | Isselburg, Stadt | 1 583 | -15,2 | 1,4 | 1,4 | 20,3 |
| 554 036 | Legden | 1 563 | +56,5 | 1,8 | 1,3 | 23,6 |
| 554 040 | Raesfeld | 141 | -44,0 | 1,8 | 1,4 | 18,5 |
| 554 044 | Reken | 236 | -45,9 | 1,9 | 1,5 | 17,5 |
| 554 048 | Rhede, Stadt | 277 | +23,1 | 1,5 | 1,2 | 21,9 |
| 554 052 | Schöppingen | 472 | -26,7 | 2,3 | 3,2 | 14,0 |
| 554 056 | Stadtlohn, Stadt | 121 | -46,7 | 1,9 | 3,5 | 33,3 |
| 554 060 | Südlohn | 549 | -53,7 | 1,7 | 1,4 | 30,1 |
| 554 064 | Velen, Stadt | 841 | -50,9 | 1,9 | 2,2 | 17,9 |
| 554 068 | Vreden, Stadt | 730 | -19,2 | 1,6 | 1,7 | 20,3 |
| 558 000 | Kreis Coesfeld | 6 707 | +22,1 | 3,7 | 2,0 | 37,1 |
| 558 004 | Ascheberg | 1 003 | +33,0 | 1,7 | 1,7 | 20,7 |
| 558 008 | Billerbeck, Stadt | 1 130 | -0,7 | 2,6 | 2,2 | 37,1 |
| 558 012 | Coesfeld, Stadt | 1 039 | +11,1 | 1,7 | 1,7 | 34,4 |
| 558 016 | Dülmen, Stadt | 1 163 | +16,4 | 2,2 | 2,7 | 23,5 |
| 558 020 | Havixbeck | 171 | -14,1 | 3,5 | 3,6 | 13,4 |
| 558 024 | Lüdinghausen, Stadt | 109 | -28,3 | 1,7 | 1,7 | 19,9 |
| 558 028 | Nordkirchen | . | . | . | . | . |
| 558 032 | Nottuln | 412 | -28,8 | 1,6 | 1,5 | 14,7 |
| 558 036 | Olfen, Stadt | 197 | x | 1,3 | 1,7 | 24,8 |
| 558 040 | Rosendahl | . | . | . | . | . |
| 558 044 | Senden | 1 303 | +118,6 | 1,8 | 2,7 | 21,2 |
| 562 000 | Kreis Recklinghausen | 24 569 | +2,4 | 2,1 | 2,1 | 32,9 |
| 562 004 | Castrop-Rauxel, Stadt | 2 100 | +17,6 | 2,2 | 2,0 | 35,8 |
| 562 008 | Datteln, Stadt | 311 | -1,0 | 2,1 | 2,4 | 44,4 |
| 562 012 | Dorsten, Stadt | 4 267 | +31,3 | 2,4 | 4,4 | 22,9 |
| 562 014 | Gladbeck, Stadt | 6 570 | -15,7 | 1,6 | 1,6 | 40,5 |
| 562 016 | Haltern am See, Stadt | 1 099 | +34,2 | 2,2 | 1,9 | 34,1 |
| 562 020 | Herten, Stadt | 1 258 | +22,3 | 2,3 | 2,2 | 38,1 |
| 562 024 | Marl, Stadt | 2 019 | -17,4 | 2,1 | 2,5 | 28,6 |
| 562 028 | Oer-Erkenschwick, Stadt | 340 | +28,8 | 2,5 | 1,5 | 19,7 |
| 562 032 | Recklinghausen, Stadt | 6 108 | +3,2 | 1,8 | 2,1 | 38,3 |
| 562 036 | Waltrip, Stadt | 497 | +29,4 | 1,9 | 2,2 | 30,8 |
| 566 000 | Kreis Steinfurt | 22 300 | +13,0 | 2,6 | 2,6 | 28,7 |
| 566 004 | Altenberge | 306 | +44,3 | 1,4 | 5,6 | 22,1 |
| 566 008 | Emsdetten, Stadt | 824 | -45,1 | 2,1 | 3,0 | 19,2 |
| 566 012 | Greven, Stadt | 1 355 | -15,0 | 1,5 | 1,3 | 18,8 |
| 566 016 | Hörstel, Stadt | 1 275 | +3,7 | 2,1 | 3,1 | 25,7 |
| 566 020 | Hopsten | . | . | . | . | . |
| 566 024 | Horstmar, Stadt | 6 | +50,0 | 2,3 | 1,0 | 25,7 |
| 566 028 | Ibbenbüren, Stadt | 1 713 | +17,5 | 1,7 | 1,6 | 28,8 |
| 566 032 | Ladbergen | 1 238 | +29,0 | 1,5 | 1,4 | 27,1 |
| 566 036 | Laer | 17 | -34,6 | 2,2 | 1,9 | 19,0 |
| 566 040 | Lengerich, Stadt | 520 | -18,8 | 2,6 | 4,2 | 28,1 |
| 566 044 | Lienen | 4 108 | +50,9 | 5,3 | 12,1 | 39,0 |
| 566 048 | Lotte | . | . | . | . | . |
| 566 052 | Metelen | 23 | +109,1 | 2,5 | 3,3 | 25,9 |
| 566 056 | Mettingen | 494 | +71,5 | 8,1 | 4,7 | 62,7 |
| 566 060 | Neuenkirchen | 1 090 | +208,8 | 4,4 | 11,4 | 36,5 |
| 566 064 | Nordwalde | . | . | . | . | . |
| 566 068 | Ochtrup, Stadt | 300 | -40,6 | 1,6 | 1,5 | 23,0 |
| 566 072 | Recke | 95 | +13,1 | 2,7 | 5,0 | 18,9 |
| 566 076 | Rheine, Stadt | 2 686 | +49,8 | 1,9 | 1,9 | 25,7 |
| 566 080 | Saerbeck | 811 | +8,6 | 2,0 | 1,2 | 28,5 |
| 566 084 | Steinfurt, Stadt | 266 | -27,1 | 2,1 | 2,7 | 22,8 |
| 566 088 | Tecklenburg, Stadt | 4 396 | +8,2 | 4,5 | 3,2 | 40,0 |
| 566 092 | Westerkappeln | 113 | -20,4 | 2,4 | 1,5 | 36,3 |
| 566 096 | Wettringen | 420 | -44,1 | 3,7 | 3,4 | 10,2 |

Anmerkungen Seite 44

Noch: 3.1 Leistung der Beherbergungsstätten nach Verwaltungsbezirken

Januar bis April 2015

| Amtliche Schlüsselnummer | Verwaltungsbezirk | Ankünfte | | | | Übernachtungen | |
|--------------------------|-----------------------------------|----------------|---------------------------|---------------------|---------------------------|------------------|---------------------------|
| | | aller Gäste | Veränderung ¹⁾ | ausländischer Gäste | Veränderung ¹⁾ | aller Gäste | Veränderung ¹⁾ |
| 570 000 | Kreis Warendorf | 43 790 | +6,9 | 5 011 | +13,8 | 108 217 | +10,8 |
| 570 004 | Ahlen, Stadt | 3 880 | -3,0 | 610 | +1,2 | 7 792 | -6,2 |
| 570 008 | Beckum, Stadt | 3 412 | +11,2 | 563 | +20,3 | 7 736 | +6,5 |
| 570 012 | Beelen | . | . | . | . | . | . |
| 570 016 | Drensteinfurt, Stadt | 1 362 | -2,9 | 51 | -49,5 | 1 907 | -9,3 |
| 570 020 | Ennigerloh, Stadt | 1 416 | -5,0 | 126 | -6,0 | 3 199 | -1,4 |
| 570 024 | Everswinkel | 1 676 | +46,2 | 609 | +448,6 | 2 984 | -11,5 |
| 570 028 | Oelde, Stadt | 5 434 | +1,0 | 1 131 | +2,2 | 11 406 | -14,8 |
| 570 032 | Ostbevern | 4 462 | -15,0 | 287 | +1,4 | 6 387 | -6,5 |
| 570 036 | Sassenberg, Stadt | 1 833 | +7,2 | 189 | +12,5 | 6 528 | +16,4 |
| 570 040 | Sendenhorst, Stadt | 3 084 | +3,6 | 355 | -13,2 | 14 400 | +0,2 |
| 570 044 | Telgte, Stadt | 5 720 | +31,9 | 340 | +58,1 | 22 229 | +116,2 |
| 570 048 | Wadersloh | . | . | . | . | . | . |
| 570 052 | Warendorf, Stadt | 10 300 | +14,1 | 646 | -6,5 | 20 884 | +3,6 |
| 500 000 | Reg.-Bez. Münster | 577 732 | +2,6 | 63 716 | -1,5 | 1 353 323 | +4,5 |
| 711 000 | Kreisfreie Stadt Bielefeld | 95 588 | +3,0 | 11 951 | -7,3 | 175 187 | +3,4 |
| 754 000 | Kreis Gütersloh | 81 229 | -0,5 | 12 274 | +8,1 | 161 595 | +0,4 |
| 754 004 | Borgholzhausen, Stadt | . | . | . | . | . | . |
| 754 008 | Gütersloh, Stadt | 19 651 | -1,2 | 3 741 | -7,5 | 42 679 | -2,4 |
| 754 012 | Halle (Westf.), Stadt | 11 085 | -7,6 | 661 | +5,3 | 21 006 | -1,9 |
| 754 016 | Harsewinkel, Stadt | 8 277 | -12,3 | 2 217 | -23,1 | 15 989 | -3,1 |
| 754 020 | Herzebrock-Clarholz | 1 181 | +18,2 | 264 | +7,3 | 2 539 | +23,9 |
| 754 024 | Langenberg | . | . | . | . | . | . |
| 754 028 | Rheda-Wiedenbrück, Stadt | 13 503 | -6,7 | 1 133 | +11,7 | 22 868 | -3,4 |
| 754 032 | Rietberg, Stadt | 5 572 | -5,6 | 377 | -37,5 | 9 060 | +0,3 |
| 754 036 | Schloß Holte-Stukenbrock, Stadt | 5 638 | -3,3 | 711 | -14,0 | 15 361 | +24,4 |
| 754 040 | Steinhagen | 3 144 | +12,7 | 46 | -57,8 | 5 304 | -3,1 |
| 754 044 | Verl, Stadt | 4 915 | +66,6 | 2 814 | +462,8 | 9 869 | -5,7 |
| 754 048 | Versmold, Stadt | 4 085 | +15,2 | 58 | -31,0 | 9 255 | +25,9 |
| 754 052 | Werther (Westf.), Stadt | 3 802 | +14,7 | 201 | -45,2 | 6 697 | -14,5 |
| 758 000 | Kreis Herford | 29 724 | -5,7 | 2 723 | -20,0 | 120 396 | -6,0 |
| 758 004 | Bünde, Stadt | 2 939 | -20,5 | 337 | -16,0 | 7 047 | -27,6 |
| 758 008 | Enger, Stadt | - | -100,0 | - | - | - | -100,0 |
| 758 012 | Herford, Stadt | 7 717 | +4,7 | 1 030 | -17,5 | 12 520 | -0,7 |
| 758 016 | Hiddenhausen | 3 492 | -5,9 | 440 | -16,3 | 6 725 | +3,1 |
| 758 020 | Kirchlengern | . | . | . | . | . | . |
| 758 024 | Löhne, Stadt | . | . | . | . | . | . |
| 758 028 | Rödinghausen | 3 564 | +3,4 | 33 | -28,3 | 9 529 | -4,1 |
| 758 032 | Spenge, Stadt | . | . | . | . | . | . |
| 758 036 | Vlotho, Stadt | 8 913 | -10,3 | 791 | -25,1 | 47 013 | -7,1 |
| 762 000 | Kreis Höxter | 61 722 | +1,1 | 2 328 | -34,1 | 299 890 | -2,6 |
| 762 004 | Bad Driburg, Stadt | 22 261 | +1,6 | 370 | -8,0 | 212 651 | -2,7 |
| 762 008 | Beverungen, Stadt | 6 498 | +26,4 | 302 | +9,8 | 14 294 | +31,5 |
| 762 012 | Borgentreich, Stadt | . | . | . | . | . | . |
| 762 016 | Brakel, Stadt | 4 700 | -4,9 | 120 | +18,8 | 11 667 | -14,9 |
| 762 020 | Höxter, Stadt | 9 614 | +4,7 | 706 | -48,4 | 18 578 | +8,2 |
| 762 024 | Marienmünster, Stadt | 800 | -27,4 | 63 | -24,1 | 2 340 | -20,2 |
| 762 028 | Nieheim, Stadt | 3 777 | -10,1 | 119 | -80,4 | 10 232 | -5,3 |
| 762 032 | Steinheim, Stadt | . | . | . | . | . | . |
| 762 036 | Warburg, Stadt | 10 596 | -5,0 | 308 | +60,4 | 23 033 | -5,2 |
| 762 040 | Willebadessen, Stadt | 2 466 | +7,8 | 312 | -27,4 | 5 220 | -9,3 |
| 766 000 | Kreis Lippe | 111 732 | +1,5 | 11 472 | +4,4 | 448 404 | +2,7 |
| 766 004 | Augustdorf | 392 | +16,3 | - | - | 1 001 | +0,8 |
| 766 008 | Bad Salzuflen, Stadt | 42 534 | +2,0 | 4 545 | -16,0 | 241 708 | +7,3 |
| 766 012 | Barntrup, Stadt | . | . | . | . | . | . |
| 766 016 | Blomberg, Stadt | 3 823 | -9,4 | 487 | +10,9 | 7 829 | -10,3 |
| 766 020 | Detmold, Stadt | 14 595 | +4,4 | 1 699 | +42,9 | 27 925 | +4,3 |
| 766 024 | Dörentrup | 1 379 | +1,2 | 19 | -48,6 | 3 852 | +23,4 |
| 766 028 | Extertal | 3 052 | +2,5 | 110 | -60,1 | 13 347 | -5,5 |
| 766 032 | Horn-Bad Meinberg, Stadt | 26 422 | +6,0 | 2 216 | +32,4 | 109 896 | -0,6 |

Anmerkungen Seite 44

Noch: 3.1 Leistung der Beherbergungsstätten nach Verwaltungsbezirken

Januar bis April 2015

| Amtliche Schlüsselnummer | Verwaltungsbezirk | Übernachtungen | | Mittlere Aufenthaltsdauer ²⁾ | | Mittlere Auslastung der angebotenen Betten ³⁾ |
|--------------------------|-----------------------------------|---------------------|---------------------------|-----------------------------------------|---------------------|----------------------------------------------------------|
| | | ausländischer Gäste | Veränderung ¹⁾ | aller Gäste | ausländischer Gäste | |
| 570 000 | Kreis Warendorf | 13 145 | -4,5 | 2,5 | 2,6 | 28,9 |
| 570 004 | Ahlen, Stadt | 1 647 | +11,1 | 2,0 | 2,7 | 22,8 |
| 570 008 | Beckum, Stadt | 1 806 | +20,0 | 2,3 | 3,2 | 26,1 |
| 570 012 | Beelen | . | . | . | . | . |
| 570 016 | Drensteinfurt, Stadt | 65 | -65,1 | 1,4 | 1,3 | 17,3 |
| 570 020 | Ennigerloh, Stadt | 460 | +53,3 | 2,3 | 3,7 | 23,2 |
| 570 024 | Everswinkel | 780 | +31,5 | 1,8 | 1,3 | 16,1 |
| 570 028 | Oelde, Stadt | 4 077 | -22,7 | 2,1 | 3,6 | 25,6 |
| 570 032 | Ostbevern | 410 | +1,0 | 1,4 | 1,4 | 17,2 |
| 570 036 | Sassenberg, Stadt | 642 | +37,8 | 3,6 | 3,4 | 18,7 |
| 570 040 | Sendenhorst, Stadt | 621 | -25,5 | 4,7 | 1,7 | 49,2 |
| 570 044 | Telgte, Stadt | 611 | +34,0 | 3,9 | 1,8 | 58,2 |
| 570 048 | Wadersloh | . | . | . | . | . |
| 570 052 | Warendorf, Stadt | 1 425 | -18,0 | 2,0 | 2,2 | 27,7 |
| 500 000 | Reg.-Bez. Münster | 134 389 | -0,9 | 2,3 | 2,1 | 33,4 |
| 711 000 | Kreisfreie Stadt Bielefeld | 28 480 | +1,8 | 1,8 | 2,4 | 37,2 |
| 754 000 | Kreis Gütersloh | 29 249 | -5,0 | 2,0 | 2,4 | 30,5 |
| 754 004 | Borgholzhausen, Stadt | . | . | . | . | . |
| 754 008 | Gütersloh, Stadt | 8 410 | -13,2 | 2,2 | 2,2 | 29,9 |
| 754 012 | Halle (Westf.), Stadt | 1 466 | -9,1 | 1,9 | 2,2 | 36,4 |
| 754 016 | Harsewinkel, Stadt | 5 203 | -9,9 | 1,9 | 2,3 | 26,4 |
| 754 020 | Herzebrock-Clarholz | 740 | +10,9 | 2,1 | 2,8 | 19,6 |
| 754 024 | Langenberg | . | . | . | . | . |
| 754 028 | Rheda-Wiedenbrück, Stadt | 1 899 | +12,2 | 1,7 | 1,7 | 31,8 |
| 754 032 | Rietberg, Stadt | 588 | -38,2 | 1,6 | 1,6 | 30,7 |
| 754 036 | Schloß Holte-Stukenbrock, Stadt | 4 044 | +116,7 | 2,7 | 5,7 | 31,2 |
| 754 040 | Steinhagen | 190 | -57,7 | 1,7 | 4,1 | 35,6 |
| 754 044 | Verl, Stadt | 6 169 | +0,6 | 2,0 | 2,2 | 37,9 |
| 754 048 | Versmold, Stadt | 92 | -59,1 | 2,3 | 1,6 | 25,8 |
| 754 052 | Werther (Westf.), Stadt | 341 | -78,6 | 1,8 | 1,7 | 28,5 |
| 758 000 | Kreis Herford | 6 016 | -25,8 | 4,1 | 2,2 | 38,7 |
| 758 004 | Bünde, Stadt | 752 | -8,2 | 2,4 | 2,2 | 34,5 |
| 758 008 | Enger, Stadt | - | - | - | - | - |
| 758 012 | Herford, Stadt | 1 796 | -24,8 | 1,6 | 1,7 | 22,3 |
| 758 016 | Hiddenhausen | 752 | -15,5 | 1,9 | 1,7 | 26,2 |
| 758 020 | Kirchlengern | . | . | . | . | . |
| 758 024 | Löhne, Stadt | . | . | . | . | . |
| 758 028 | Rödinghausen | 451 | -32,1 | 2,7 | 13,7 | 27,2 |
| 758 032 | Spenge, Stadt | . | . | . | . | . |
| 758 036 | Vlotho, Stadt | 2 014 | -33,6 | 5,3 | 2,5 | 40,1 |
| 762 000 | Kreis Höxter | 5 700 | -44,1 | 4,9 | 2,4 | 41,8 |
| 762 004 | Bad Driburg, Stadt | 797 | -21,5 | 9,6 | 2,2 | 65,0 |
| 762 008 | Beverungen, Stadt | 632 | +4,5 | 2,2 | 2,1 | 25,4 |
| 762 012 | Borgentreich, Stadt | . | . | . | . | . |
| 762 016 | Brakel, Stadt | 364 | -10,3 | 2,5 | 3,0 | 21,6 |
| 762 020 | Höxter, Stadt | 1 530 | -54,9 | 1,9 | 2,2 | 17,9 |
| 762 024 | Marienmünster, Stadt | 259 | -19,3 | 2,9 | 4,1 | 13,3 |
| 762 028 | Nieheim, Stadt | 587 | -65,8 | 2,7 | 4,9 | 15,7 |
| 762 032 | Steinheim, Stadt | . | . | . | . | . |
| 762 036 | Warburg, Stadt | 813 | +62,9 | 2,2 | 2,6 | 34,9 |
| 762 040 | Willebadessen, Stadt | 645 | -50,6 | 2,1 | 2,1 | 20,8 |
| 766 000 | Kreis Lippe | 24 651 | -10,6 | 4,0 | 2,1 | 38,8 |
| 766 004 | Augustdorf | - | - | 2,6 | - | 9,1 |
| 766 008 | Bad Salzuflen, Stadt | 9 445 | -18,7 | 5,7 | 2,1 | 52,8 |
| 766 012 | Barntrup, Stadt | . | . | . | . | . |
| 766 016 | Blomberg, Stadt | 1 129 | +20,2 | 2,0 | 2,3 | 18,9 |
| 766 020 | Detmold, Stadt | 3 626 | +34,6 | 1,9 | 2,1 | 29,1 |
| 766 024 | Dörentrup | 44 | -29,0 | 2,8 | 2,3 | 14,3 |
| 766 028 | Extertal | 270 | -72,0 | 4,4 | 2,5 | 46,1 |
| 766 032 | Horn-Bad Meinberg, Stadt | 4 551 | -16,5 | 4,2 | 2,1 | 39,9 |

Anmerkungen Seite 44

Noch: 3.1 Leistung der Beherbergungsstätten nach Verwaltungsbezirken

Januar bis April 2015

| Amtliche Schlüsselnummer | Verwaltungsbezirk | Ankünfte | | | | Übernachtungen | |
|--------------------------|------------------------------|----------------|---------------------------|---------------------|---------------------------|------------------|---------------------------|
| | | aller Gäste | Veränderung ¹⁾ | ausländischer Gäste | Veränderung ¹⁾ | aller Gäste | Veränderung ¹⁾ |
| | Noch: Kreis Lippe | | | | | | |
| 766 036 | Kalletal | 1 181 | -17,5 | 44 | -37,1 | 3 894 | -8,5 |
| 766 040 | Lage, Stadt | 3 673 | +26,7 | 83 | -7,8 | 9 550 | +26,5 |
| 766 044 | Lemgo, Stadt | 5 396 | -0,9 | 467 | -24,6 | 10 042 | +1,4 |
| 766 048 | Leopoldshöhe | 778 | -1,1 | 27 | +8,0 | 1 699 | -8,0 |
| 766 052 | Lügde, Stadt | 2 139 | +6,8 | 301 | +140,8 | 4 619 | +15,6 |
| 766 056 | Oerlinghausen, Stadt | 3 430 | +6,9 | 643 | x | 6 702 | -13,4 |
| 766 060 | Schieder-Schwalenberg, Stadt | 2 711 | -37,2 | 750 | +3,9 | 5 453 | -42,7 |
| 766 064 | Schlangen | . | . | . | . | . | . |
| 770 000 | Kreis Minden-Lübbecke | 85 689 | -1,6 | 7 580 | -0,2 | 452 934 | -2,0 |
| 770 004 | Bad Oeynhausen, Stadt | 37 956 | - | 1 964 | +2,0 | 315 296 | -1,0 |
| 770 008 | Espelkamp, Stadt | 3 403 | +4,6 | 380 | +3,0 | 8 099 | +9,3 |
| 770 012 | Hille | 1 501 | +0,9 | 161 | +274,4 | 4 998 | +1,5 |
| 770 016 | Hüllhorst | . | . | . | . | . | . |
| 770 020 | Lübbecke, Stadt | . | . | . | . | . | . |
| 770 024 | Minden, Stadt | 16 696 | -0,7 | 2 888 | +5,4 | 27 879 | -2,2 |
| 770 028 | Petershagen, Stadt | 5 002 | -7,4 | 361 | -24,6 | 30 628 | -5,1 |
| 770 032 | Porta Westfalica, Stadt | 7 218 | -4,6 | 909 | +10,2 | 13 834 | +3,0 |
| 770 036 | Preußisch-Oldendorf, Stadt | 5 843 | -5,5 | 257 | -7,2 | 36 029 | -7,1 |
| 770 040 | Rahden, Stadt | 2 307 | -0,2 | 134 | -58,6 | 4 884 | -16,4 |
| 770 044 | Stemwede | 2 255 | -1,1 | 271 | +25,5 | 4 926 | -7,8 |
| 774 000 | Kreis Paderborn | 99 395 | +2,0 | 11 741 | +11,1 | 280 646 | +1,6 |
| 774 004 | Altenbeken | . | . | . | . | . | . |
| 774 008 | Bad Lippspringe, Stadt | 23 122 | -0,1 | 988 | -9,9 | 101 595 | +1,4 |
| 774 012 | Borchen | 3 105 | -1,4 | 126 | -5,3 | 15 460 | -6,0 |
| 774 016 | Büren, Stadt | 9 107 | -0,5 | 723 | -6,3 | 15 650 | -16,2 |
| 774 020 | Delbrück, Stadt | 4 345 | -5,2 | 921 | +13,6 | 8 443 | +16,6 |
| 774 024 | Hövelhof | 3 123 | +25,1 | 422 | -0,9 | 10 502 | +36,9 |
| 774 028 | Lichtenau, Stadt | . | . | . | . | . | . |
| 774 032 | Paderborn, Stadt | 48 096 | +4,7 | 5 284 | +6,1 | 83 708 | +3,8 |
| 774 036 | Salzkotten, Stadt | 1 220 | -15,8 | 164 | -18,8 | 2 143 | -14,7 |
| 774 040 | Bad Wünnenberg, Stadt | 6 784 | +1,1 | 3 026 | +48,4 | 41 689 | +2,9 |
| 700 000 | Reg.-Bez. Detmold | 565 079 | +0,6 | 60 069 | -0,4 | 1 939 052 | -0,1 |
| | Kreisfreie Städte | | | | | | |
| 911 000 | Bochum | 117 058 | +1,8 | 17 511 | -7,4 | 198 859 | +3,0 |
| 913 000 | Dortmund | 221 690 | - | 44 354 | -4,0 | 349 143 | +0,7 |
| 914 000 | Hagen | 30 764 | +6,2 | 3 006 | +6,2 | 83 617 | +0,7 |
| 915 000 | Hamm | 28 564 | +13,8 | 3 290 | -4,0 | 46 478 | +8,0 |
| 916 000 | Herne | 11 771 | +1,3 | 771 | -19,4 | 21 140 | -0,6 |
| 954 000 | Ennepe-Ruhr-Kreis | 51 909 | -2,1 | 6 309 | +4,2 | 156 826 | -1,1 |
| 954 004 | Breckerfeld, Stadt | 2 315 | +61,1 | 171 | +62,9 | 5 074 | +48,2 |
| 954 008 | Ennepetal, Stadt | . | . | . | . | . | . |
| 954 012 | Gevelsberg, Stadt | . | . | . | . | . | . |
| 954 016 | Hattingen, Stadt | 13 368 | -3,2 | 1 209 | -1,9 | 59 152 | -0,9 |
| 954 020 | Herdecke, Stadt | 6 835 | +0,8 | 543 | +4,6 | 14 826 | -0,7 |
| 954 024 | Schwelm, Stadt | 8 175 | +4,3 | 1 706 | +13,1 | 14 464 | -1,6 |
| 954 028 | Sprockhövel, Stadt | 6 364 | -13,7 | 578 | -23,2 | 15 685 | +5,0 |
| 954 032 | Wetter (Ruhr), Stadt | 2 926 | -11,0 | 282 | +34,9 | 5 974 | -9,1 |
| 954 036 | Witten, Stadt | 6 991 | -8,2 | 1 101 | -1,4 | 13 107 | -13,5 |
| 958 000 | Hochsauerlandkreis | 387 233 | +13,3 | 120 228 | +14,0 | 1 202 402 | +7,0 |
| 958 004 | Arnsberg, Stadt | 18 093 | -0,6 | 1 934 | -7,1 | 57 220 | +0,9 |
| 958 008 | Bestwig | 10 223 | +19,7 | 1 613 | +25,7 | 27 002 | +11,3 |
| 958 012 | Brilon, Stadt | 11 270 | +0,4 | 2 090 | +20,9 | 41 122 | +7,0 |
| 958 016 | Eslohe (Sauerland) | 12 082 | +11,6 | 361 | -2,7 | 39 121 | +8,4 |
| 958 020 | Hallenberg, Stadt | 11 623 | +23,8 | 4 136 | +33,2 | 24 489 | +16,2 |
| 958 024 | Marsberg, Stadt | 3 177 | +26,1 | 744 | +6,1 | 7 554 | +4,1 |
| 958 028 | Medebach, Stadt | 70 878 | +14,3 | 26 569 | +8,6 | 255 764 | +3,6 |
| 958 032 | Meschede, Stadt | 18 803 | +9,4 | 2 804 | -2,5 | 38 339 | +8,2 |
| 958 036 | Olsberg, Stadt | 19 649 | +4,0 | 6 620 | +4,8 | 59 046 | +0,5 |
| 958 040 | Schmallenberg, Stadt | 57 390 | +14,7 | 11 727 | +39,1 | 211 471 | +9,2 |
| 958 044 | Sundern (Sauerland), Stadt | 23 394 | +23,3 | 1 743 | +37,7 | 53 225 | +33,0 |
| 958 048 | Winterberg, Stadt | 130 651 | +14,8 | 59 887 | +13,3 | 388 049 | +6,4 |

Anmerkungen Seite 44

Noch: 3.1 Leistung der Beherbergungsstätten nach Verwaltungsbezirken

Januar bis April 2015

| Amtliche Schlüsselnummer | Verwaltungsbezirk | Übernachtungen | | Mittlere Aufenthaltsdauer ²⁾ | | Mittlere Auslastung der angebotenen Betten ³⁾ |
|--------------------------|------------------------------|---------------------|---------------------------|-----------------------------------------|---------------------|----------------------------------------------------------|
| | | ausländischer Gäste | Veränderung ¹⁾ | aller Gäste | ausländischer Gäste | |
| | Noch: Kreis Lippe | | | | | |
| 766 036 | Kalletal | 157 | -36,7 | 3,3 | 3,6 | 8,3 |
| 766 040 | Lage, Stadt | 224 | +32,5 | 2,6 | 2,7 | 28,1 |
| 766 044 | Lemgo, Stadt | 1 036 | -35,2 | 1,9 | 2,2 | 20,8 |
| 766 048 | Leopoldshöhe | 69 | +1,5 | 2,2 | 2,6 | 20,8 |
| 766 052 | Lügde, Stadt | 785 | +206,6 | 2,2 | 2,6 | 13,3 |
| 766 056 | Oerlinghausen, Stadt | 1 205 | x | 2,0 | 1,9 | 29,9 |
| 766 060 | Schieder-Schwalenberg, Stadt | 1 677 | -18,0 | 2,0 | 2,2 | 14,5 |
| 766 064 | Schlangen | . | . | . | . | . |
| 770 000 | Kreis Minden-Lübbecke | 20 672 | -5,9 | 5,3 | 2,7 | 52,9 |
| 770 004 | Bad Oeynhausen, Stadt | 7 980 | -14,9 | 8,3 | 4,1 | 70,8 |
| 770 008 | Espelkamp, Stadt | 1 014 | +7,8 | 2,4 | 2,7 | 35,0 |
| 770 012 | Hille | 415 | +371,6 | 3,3 | 2,6 | 29,4 |
| 770 016 | Hüllhorst | . | . | . | . | . |
| 770 020 | Lübbecke, Stadt | . | . | . | . | . |
| 770 024 | Minden, Stadt | 4 258 | -9,1 | 1,7 | 1,5 | 32,4 |
| 770 028 | Petershagen, Stadt | 2 274 | +122,7 | 6,1 | 6,3 | 37,8 |
| 770 032 | Porta Westfalica, Stadt | 1 692 | +4,6 | 1,9 | 1,9 | 20,8 |
| 770 036 | Preußisch-Oldendorf, Stadt | 1 211 | -24,2 | 6,2 | 4,7 | 44,9 |
| 770 040 | Rahden, Stadt | 303 | -75,7 | 2,1 | 2,3 | 24,7 |
| 770 044 | Stemwede | 712 | +69,9 | 2,2 | 2,6 | 21,8 |
| 774 000 | Kreis Paderborn | 35 053 | +12,4 | 2,8 | 3,0 | 40,8 |
| 774 004 | Altenbeken | . | . | . | . | . |
| 774 008 | Bad Lippspringe, Stadt | 2 425 | -25,0 | 4,4 | 2,5 | 61,7 |
| 774 012 | Borchen | 733 | +32,5 | 5,0 | 5,8 | 40,8 |
| 774 016 | Büren, Stadt | 1 274 | -48,7 | 1,7 | 1,8 | 24,2 |
| 774 020 | Delbrück, Stadt | 2 146 | +89,4 | 1,9 | 2,3 | 30,1 |
| 774 024 | Hövelhof | 2 634 | -4,0 | 3,4 | 6,2 | 30,7 |
| 774 028 | Lichtenau, Stadt | . | . | . | . | . |
| 774 032 | Paderborn, Stadt | 12 426 | +2,4 | 1,7 | 2,4 | 33,9 |
| 774 036 | Salzkotten, Stadt | 347 | -23,6 | 1,8 | 2,1 | 19,8 |
| 774 040 | Bad Wünnenberg, Stadt | 12 651 | +57,9 | 6,1 | 4,2 | 52,3 |
| 700 000 | Reg.-Bez. Detmold | 149 821 | -5,1 | 3,4 | 2,5 | 41,0 |
| | Kreisfreie Städte | | | | | |
| 911 000 | Bochum | 30 661 | -4,3 | 1,7 | 1,8 | 41,8 |
| 913 000 | Dortmund | 76 695 | -2,9 | 1,6 | 1,7 | 42,1 |
| 914 000 | Hagen | 6 070 | +15,1 | 2,7 | 2,0 | 46,3 |
| 915 000 | Hamm | 5 650 | -17,6 | 1,6 | 1,7 | 31,6 |
| 916 000 | Herne | 1 664 | -13,1 | 1,8 | 2,2 | 29,9 |
| 954 000 | Ennepe-Ruhr-Kreis | 14 214 | +10,9 | 3,0 | 2,3 | 38,9 |
| 954 004 | Breckerfeld, Stadt | 670 | +56,5 | 2,2 | 3,9 | 21,9 |
| 954 008 | Ennepetal, Stadt | . | . | . | . | . |
| 954 012 | Gevelsberg, Stadt | . | . | . | . | . |
| 954 016 | Hattingen, Stadt | 4 425 | +16,1 | 4,4 | 3,7 | 45,2 |
| 954 020 | Herdecke, Stadt | 962 | +6,7 | 2,2 | 1,8 | 30,7 |
| 954 024 | Schwelm, Stadt | 2 236 | +15,4 | 1,8 | 1,3 | 34,4 |
| 954 028 | Sprockhövel, Stadt | 971 | -23,8 | 2,5 | 1,7 | 37,3 |
| 954 032 | Wetter (Ruhr), Stadt | 688 | +79,2 | 2,0 | 2,4 | 24,6 |
| 954 036 | Witten, Stadt | 2 942 | +2,8 | 1,9 | 2,7 | 27,4 |
| 958 000 | Hochsauerlandkreis | 368 387 | +5,4 | 3,1 | 3,1 | 38,8 |
| 958 004 | Arnsberg, Stadt | 3 752 | -7,2 | 3,2 | 1,9 | 36,6 |
| 958 008 | Bestwig | 4 366 | +15,7 | 2,6 | 2,7 | 24,6 |
| 958 012 | Brilon, Stadt | 6 516 | +52,5 | 3,6 | 3,1 | 24,1 |
| 958 016 | Eslohe (Sauerland) | 903 | -12,9 | 3,2 | 2,5 | 33,6 |
| 958 020 | Hallenberg, Stadt | 9 228 | +28,4 | 2,1 | 2,2 | 42,9 |
| 958 024 | Marsberg, Stadt | 1 825 | +12,9 | 2,4 | 2,5 | 20,7 |
| 958 028 | Medebach, Stadt | 101 448 | -2,3 | 3,6 | 3,8 | 53,3 |
| 958 032 | Meschede, Stadt | 6 070 | -1,7 | 2,0 | 2,2 | 27,7 |
| 958 036 | Olsberg, Stadt | 14 359 | -7,4 | 3,0 | 2,2 | 39,0 |
| 958 040 | Schmallenberg, Stadt | 31 568 | +33,2 | 3,7 | 2,7 | 41,4 |
| 958 044 | Sundern (Sauerland), Stadt | 4 591 | +45,3 | 2,3 | 2,6 | 29,6 |
| 958 048 | Winterberg, Stadt | 183 761 | +4,8 | 3,0 | 3,1 | 38,6 |

Anmerkungen Seite 44

Noch: 3.1 Leistung der Beherbergungsstätten nach Verwaltungsbezirken

Januar bis April 2015

| Amtliche Schlüsselnummer | Verwaltungsbezirk | Ankünfte | | | | Übernachtungen | |
|--------------------------|----------------------------------|------------------|---------------------------|---------------------|---------------------------|-------------------|---------------------------|
| | | aller Gäste | Veränderung ¹⁾ | ausländischer Gäste | Veränderung ¹⁾ | aller Gäste | Veränderung ¹⁾ |
| 962 000 | Märkischer Kreis | 58 014 | -7,6 | 6 194 | -17,2 | 115 585 | -7,3 |
| 962 004 | Altena, Stadt | 3 330 | +1,3 | 177 | -7,3 | 6 331 | +6,4 |
| 962 008 | Balve, Stadt | 4 394 | -8,2 | 128 | -64,9 | 7 941 | -13,1 |
| 962 012 | Halver, Stadt | 459 | +72,6 | 33 | +175,0 | 790 | +117,6 |
| 962 016 | Hemer, Stadt | 1 837 | -18,8 | 41 | +28,1 | 13 478 | -14,3 |
| 962 020 | Herscheid | . | . | . | . | . | . |
| 962 024 | Iserlohn, Stadt | 13 752 | +7,8 | 1 872 | +0,2 | 21 787 | +7,8 |
| 962 028 | Kierspe, Stadt | . | . | . | . | . | . |
| 962 032 | Lüdenscheid, Stadt | 14 617 | -18,7 | 2 813 | -29,5 | 25 889 | -18,2 |
| 962 036 | Meinerzhagen, Stadt | 6 514 | -28,2 | 170 | -9,1 | 14 030 | -12,7 |
| 962 040 | Menden (Sauerland), Stadt | 3 049 | +3,1 | 119 | +65,3 | 5 409 | +4,9 |
| 962 044 | Nachrodt-Wiblingwerde | 3 306 | +10,5 | 64 | -20,0 | 6 328 | +4,3 |
| 962 048 | Neuenrade, Stadt | 3 017 | +9,1 | 317 | -13,9 | 5 594 | +7,6 |
| 962 052 | Plettenberg, Stadt | 2 182 | +16,2 | 336 | +55,6 | 4 435 | -3,1 |
| 962 056 | Schalksmühle | - | - | - | - | - | - |
| 962 060 | Werdohl, Stadt | 719 | -13,0 | 46 | +4,5 | 1 738 | -23,0 |
| 966 000 | Kreis Olpe | 64 950 | +6,4 | 11 804 | +45,6 | 141 282 | -0,9 |
| 966 004 | Attendorn, Stadt | 16 703 | -2,1 | 2 424 | +11,2 | 31 032 | -23,0 |
| 966 008 | Drolshagen, Stadt | 3 172 | -0,9 | 236 | +0,9 | 7 261 | -11,4 |
| 966 012 | Finnentrop | 2 760 | -4,7 | 89 | -25,8 | 6 047 | -15,7 |
| 966 016 | Kirchhundem | 6 339 | +21,5 | 512 | -20,5 | 13 803 | +26,3 |
| 966 020 | LenneStadt, Stadt | 20 489 | +31,1 | 6 661 | +120,2 | 51 768 | +28,7 |
| 966 024 | Olpe, Stadt | 10 653 | -14,1 | 1 424 | -6,9 | 22 575 | -19,1 |
| 966 028 | Wenden | 4 834 | +3,5 | 458 | +21,5 | 8 796 | +11,7 |
| 970 000 | Kreis Siegen-Wittgenstein | 68 219 | -2,6 | 13 248 | -17,4 | 242 721 | -1,6 |
| 970 004 | Bad Berleburg, Stadt | 8 221 | -2,7 | 848 | +36,6 | 99 819 | -5,4 |
| 970 008 | Burbach | 3 414 | +12,6 | 298 | -16,5 | 9 945 | +8,2 |
| 970 012 | Erndtebrück | . | . | . | . | . | . |
| 970 016 | Freudenberg, Stadt | 4 180 | +10,3 | 994 | +15,2 | 7 296 | +19,2 |
| 970 020 | Hilchenbach, Stadt | 5 678 | -0,4 | 668 | -11,8 | 34 710 | +3,1 |
| 970 024 | Kreuztal, Stadt | 1 355 | +5,9 | 141 | +6,8 | 3 161 | +2,9 |
| 970 028 | Bad Laasphe, Stadt | 11 158 | -20,3 | 5 446 | -34,1 | 25 680 | -5,0 |
| 970 032 | Netphen, Stadt | 2 301 | -19,6 | 153 | -45,6 | 5 842 | -24,1 |
| 970 036 | Neunkirchen | . | . | . | . | . | . |
| 970 040 | Siegen, Stadt | 22 829 | +3,7 | 3 875 | -5,1 | 39 759 | +4,0 |
| 970 044 | Wilnsdorf | 7 521 | +4,5 | 592 | +36,7 | 13 512 | +7,7 |
| 974 000 | Kreis Soest | 104 849 | -0,8 | 8 551 | -4,8 | 446 332 | -2,4 |
| 974 004 | Anröchte | . | . | . | . | . | . |
| 974 008 | Bad Sassendorf | 24 230 | +1,8 | 1 363 | -22,3 | 158 086 | -1,8 |
| 974 012 | Ense | 511 | +28,1 | 29 | +70,6 | 1 017 | +36,9 |
| 974 016 | Erwitte, Stadt | 9 476 | -3,1 | 362 | +10,7 | 57 237 | -2,2 |
| 974 020 | Geseke, Stadt | 3 892 | -32,2 | 562 | -29,7 | 6 092 | -36,1 |
| 974 024 | Lippetal | . | . | . | . | . | . |
| 974 028 | Lippstadt, Stadt | 17 579 | -2,6 | 2 643 | -10,1 | 81 857 | -5,4 |
| 974 032 | Möhnesee | 14 395 | +12,0 | 400 | -0,2 | 56 862 | +3,9 |
| 974 036 | Rüthen, Stadt | 4 404 | +10,7 | 162 | -24,7 | 10 185 | +5,1 |
| 974 040 | Soest, Stadt | 15 805 | +3,2 | 1 503 | +3,4 | 26 778 | -5,5 |
| 974 044 | Warstein, Stadt | 4 194 | -22,3 | 705 | +13,9 | 22 824 | +0,6 |
| 974 048 | Wolver | 528 | -20,6 | 14 | -22,2 | 1 387 | -24,2 |
| 974 052 | Werl, Stadt | 7 753 | -3,3 | 573 | +82,5 | 11 658 | -3,3 |
| 974 056 | Wickede (Ruhr) | 1 363 | +15,4 | 55 | -19,1 | 11 089 | +2,0 |
| 978 000 | Kreis Unna | 66 438 | +4,3 | 7 822 | +7,0 | 124 183 | +4,0 |
| 978 004 | Bergkamen, Stadt | . | . | . | . | . | . |
| 978 008 | Bönen | - | -100,0 | - | - | - | -100,0 |
| 978 012 | Fröndenberg/Ruhr, Stadt | 3 754 | -9,3 | 455 | -4,6 | 5 791 | -10,6 |
| 978 016 | Holzwickede | . | . | . | . | . | . |
| 978 020 | Kamen, Stadt | 14 857 | +16,5 | 1 574 | +59,2 | 25 836 | +15,4 |
| 978 024 | Lünen, Stadt | 10 493 | -3,5 | 1 428 | -30,1 | 17 901 | +1,8 |
| 978 028 | Schwerte, Stadt | 9 666 | -0,6 | 301 | +33,8 | 15 934 | +8,1 |
| 978 032 | Selm, Stadt | 2 940 | -7,1 | 46 | -8,0 | 11 260 | -14,4 |
| 978 036 | Unna, Stadt | 8 304 | +5,6 | 1 357 | +13,9 | 15 338 | +8,2 |
| 978 040 | Werne, Stadt | 7 166 | -2,3 | 1 015 | +23,2 | 16 340 | -4,9 |
| 900 000 | Reg.-Bez. Arnsberg | 1 211 459 | +4,4 | 243 088 | +4,9 | 3 128 568 | +2,3 |
| | Nordrhein-Westfalen | 6 399 085 | +3,5 | 1 389 305 | +0,5 | 14 444 765 | +3,1 |

Anmerkungen Seite 44

Noch: 3.1 Leistung der Beherbergungsstätten nach Verwaltungsbezirken

Januar bis April 2015

| Amtliche Schlüsselnummer | Verwaltungsbezirk | Übernachtungen | | Mittlere Aufenthaltsdauer ²⁾ | | Mittlere Auslastung der angebotenen Betten ³⁾ |
|--------------------------|----------------------------------|---------------------|---------------------------|-----------------------------------------|---------------------|----------------------------------------------------------|
| | | ausländischer Gäste | Veränderung ¹⁾ | aller Gäste | ausländischer Gäste | |
| 962 000 | Märkischer Kreis | 12 933 | -21,0 | 2,0 | 2,1 | 24,1 |
| 962 004 | Altena, Stadt | 279 | -38,4 | 1,9 | 1,6 | 17,9 |
| 962 008 | Balve, Stadt | 409 | -69,9 | 1,8 | 3,2 | 20,4 |
| 962 012 | Halver, Stadt | 61 | +258,8 | 1,7 | 1,8 | 15,0 |
| 962 016 | Hemer, Stadt | 55 | +31,0 | 7,3 | 1,3 | 27,6 |
| 962 020 | Herscheid | . | . | . | . | . |
| 962 024 | Iserlohn, Stadt | 3 311 | -5,2 | 1,6 | 1,8 | 31,3 |
| 962 028 | Kierspe, Stadt | . | . | . | . | . |
| 962 032 | Lüdenscheid, Stadt | 5 964 | -28,7 | 1,8 | 2,1 | 32,7 |
| 962 036 | Meinerzhagen, Stadt | 428 | +12,0 | 2,2 | 2,5 | 17,9 |
| 962 040 | Menden (Sauerland), Stadt | 221 | +102,8 | 1,8 | 1,9 | 21,0 |
| 962 044 | Nachrodt-Wiblingwerde | 110 | -3,5 | 1,9 | 1,7 | 24,8 |
| 962 048 | Neuenrade, Stadt | 623 | -16,5 | 1,9 | 2,0 | 28,4 |
| 962 052 | Plettenberg, Stadt | 987 | +28,7 | 2,0 | 2,9 | 17,7 |
| 962 056 | Schalksmühle | - | - | - | - | - |
| 962 060 | Werdohl, Stadt | 239 | +14,4 | 2,4 | 5,2 | 13,8 |
| 966 000 | Kreis Olpe | 31 464 | +65,0 | 2,2 | 2,7 | 25,4 |
| 966 004 | Attendorn, Stadt | 5 852 | +5,7 | 1,9 | 2,4 | 26,4 |
| 966 008 | Drolshagen, Stadt | 471 | -17,4 | 2,3 | 2,0 | 21,3 |
| 966 012 | Finnentrop | 306 | -5,3 | 2,2 | 3,4 | 12,4 |
| 966 016 | Kirchhundem | 1 045 | -18,9 | 2,2 | 2,0 | 18,4 |
| 966 020 | Lenneville, Stadt | 20 077 | +151,6 | 2,5 | 3,0 | 31,3 |
| 966 024 | Olpe, Stadt | 2 693 | +0,4 | 2,1 | 1,9 | 24,4 |
| 966 028 | Wenden | 1 020 | +48,3 | 1,8 | 2,2 | 34,7 |
| 970 000 | Kreis Siegen-Wittgenstein | 31 813 | -5,6 | 3,6 | 2,4 | 42,6 |
| 970 004 | Bad Berleburg, Stadt | 2 715 | +41,1 | 12,1 | 3,2 | 59,9 |
| 970 008 | Burbach | 899 | -19,4 | 2,9 | 3,0 | 35,7 |
| 970 012 | Erndtebrück | . | . | . | . | . |
| 970 016 | Freudenberg, Stadt | 1 820 | +16,4 | 1,7 | 1,8 | 23,9 |
| 970 020 | Hilchenbach, Stadt | 2 034 | -28,2 | 6,1 | 3,0 | 40,7 |
| 970 024 | Kreuztal, Stadt | 525 | +11,5 | 2,3 | 3,7 | 28,0 |
| 970 028 | Bad Laasphe, Stadt | 14 053 | -11,3 | 2,3 | 2,6 | 39,7 |
| 970 032 | Netphen, Stadt | 305 | -59,4 | 2,5 | 2,0 | 21,7 |
| 970 036 | Neunkirchen | . | . | . | . | . |
| 970 040 | Siegen, Stadt | 8 068 | +1,3 | 1,7 | 2,1 | 39,6 |
| 970 044 | Wilnsdorf | 958 | +40,1 | 1,8 | 1,6 | 30,7 |
| 974 000 | Kreis Soest | 22 791 | -6,5 | 4,3 | 2,7 | 46,1 |
| 974 004 | Anröchte | . | . | . | . | . |
| 974 008 | Bad Sassendorf | 3 218 | -21,2 | 6,5 | 2,4 | 65,6 |
| 974 012 | Ense | 56 | +40,0 | 2,0 | 1,9 | 17,7 |
| 974 016 | Erwitte, Stadt | 874 | -31,6 | 6,0 | 2,4 | 57,2 |
| 974 020 | Geseke, Stadt | 1 494 | -21,5 | 1,6 | 2,7 | 8,4 |
| 974 024 | Lippetal | . | . | . | . | . |
| 974 028 | Lippstadt, Stadt | 7 932 | -10,2 | 4,7 | 3,0 | 55,3 |
| 974 032 | Möhnesee | 920 | -13,8 | 4,0 | 2,3 | 39,6 |
| 974 036 | Rüthen, Stadt | 701 | -15,7 | 2,3 | 4,3 | 22,6 |
| 974 040 | Soest, Stadt | 3 629 | -14,2 | 1,7 | 2,4 | 31,2 |
| 974 044 | Warstein, Stadt | 2 470 | +85,9 | 5,4 | 3,5 | 38,0 |
| 974 048 | Welver | 67 | +1,5 | 2,6 | 4,8 | 16,3 |
| 974 052 | Werl, Stadt | 1 085 | +112,7 | 1,5 | 1,9 | 39,9 |
| 974 056 | Wickede (Ruhr) | 89 | -6,3 | 8,1 | 1,6 | 68,5 |
| 978 000 | Kreis Unna | 14 171 | +2,8 | 1,9 | 1,8 | 29,5 |
| 978 004 | Bergkamen, Stadt | . | . | . | . | . |
| 978 008 | Bönen | - | - | - | - | - |
| 978 012 | Fröndenberg/Ruhr, Stadt | 801 | -20,5 | 1,5 | 1,8 | 22,2 |
| 978 016 | Holzwickede | . | . | . | . | . |
| 978 020 | Kamen, Stadt | 3 157 | +48,8 | 1,7 | 2,0 | 37,7 |
| 978 024 | Lünen, Stadt | 2 173 | -40,4 | 1,7 | 1,5 | 23,7 |
| 978 028 | Schwerte, Stadt | 539 | -2,5 | 1,6 | 1,8 | 29,4 |
| 978 032 | Selm, Stadt | 84 | -22,2 | 3,8 | 1,8 | 22,5 |
| 978 036 | Unna, Stadt | 2 821 | +8,7 | 1,8 | 2,1 | 29,4 |
| 978 040 | Werne, Stadt | 2 550 | +38,1 | 2,3 | 2,5 | 36,2 |
| 900 000 | Reg.-Bez. Arnsberg | 616 513 | +3,7 | 2,6 | 2,5 | 38,2 |
| | Nordrhein-Westfalen | 2 954 087 | +1,4 | 2,3 | 2,1 | 38,7 |

Anmerkungen Seite 44

3.2 Leistung der Beherbergungsstätten nach Gemeindegruppen und Betriebsarten

Januar bis April 2015

| Gemeindegruppe Betriebsart | Ankünfte | | | | Übernachtungen | |
|------------------------------------------------|----------------|---------------------------|------------------------|---------------------------|------------------|---------------------------|
| | aller Gäste | Veränderung ¹⁾ | ausländischer Gäste | Veränderung ¹⁾ | aller Gäste | Veränderung ¹⁾ |
| Mineral-, Moor-, Sole- und Thermalbäder | 341 516 | +1,5 | 53 114 | -5,2 | 1 586 780 | +0,4 |
| Hotels | 185 872 | +3,9 | 38 075 | -5,7 | 324 243 | +1,4 |
| Gasthöfe | 749 | +6,7 | 91 | +2,2 | 2 003 | -12,5 |
| Pensionen | 18 775 | -10,2 | 730 | -13,3 | 76 131 | -6,8 |
| Hotels garnis | 56 829 | +3,7 | 11 445 | -3,1 | 115 154 | +11,1 |
| Erholungs-, Ferien-, Schulungsheime | 20 200 | +3,3 | 593 | +29,8 | 60 441 | +3,6 |
| Ferienhäuser, -wohnungen, -zentren | 1 279 | +6,9 | 233 | +66,4 | 9 772 | -11,0 |
| Hütten, Jugendherbergen u. Ä. | 5 882 | -23,2 | 997 | -7,6 | 12 929 | -24,8 |
| Vorsorge- und Reha-Kliniken | 44 129 | +0,1 | 103 | -21,4 | 969 013 | +0,3 |
| Campingplätze | 7 801 | -10,7 | 847 | -22,6 | 17 094 | -14,8 |
| Heilklimatische Kurorte | 150 370 | +13,7 | 60 366 | +12,2 | 479 138 | +5,0 |
| Hotels | . | . | . | . | . | . |
| Gasthöfe | 4 558 | +13,6 | 2 288 | +2,4 | 11 293 | +8,5 |
| Pensionen | 7 884 | +25,4 | 3 586 | +35,7 | 18 724 | +12,2 |
| Hotels garnis | 5 374 | +65,6 | 891 | +76,4 | 14 097 | +83,7 |
| Erholungs-, Ferien-, Schulungsheime | 14 924 | +4,9 | 727 | +104,2 | 39 722 | -5,5 |
| Ferienhäuser, -wohnungen, -zentren | 43 039 | -0,2 | 24 046 | -6,4 | 164 096 | -1,7 |
| Hütten, Jugendherbergen u. Ä. | 5 295 | +10,5 | 813 | +42,4 | 11 809 | +7,3 |
| Vorsorge- und Reha-Kliniken | 2 557 | -4,1 | - | - | 63 862 | -0,1 |
| Campingplätze | . | . | . | . | . | . |
| Kneippkurorte | 76 677 | -0,8 | 15 053 | +6,1 | 223 486 | +2,4 |
| Hotels | . | . | . | . | . | . |
| Gasthöfe | 3 439 | +37,0 | 421 | +26,4 | 6 999 | +27,0 |
| Pensionen | . | . | . | . | . | . |
| Hotels garnis | 8 263 | +26,2 | 1 286 | +54,6 | 15 931 | +30,3 |
| Erholungs-, Ferien-, Schulungsheime | 6 111 | -24,1 | 10 | -83,3 | 16 021 | -44,5 |
| Ferienhäuser, -wohnungen, -zentren | 4 313 | +3,0 | 1 469 | -0,9 | 15 456 | +2,5 |
| Hütten, Jugendherbergen u. Ä. | 9 590 | +5,8 | 749 | +24,0 | 21 015 | +14,2 |
| Vorsorge- und Reha-Kliniken | 1 592 | +0,8 | - | - | 47 011 | +0,6 |
| Campingplätze | 3 631 | -39,2 | 820 | -32,3 | 23 921 | +57,4 |
| Kneippheilkurorte | 97 274 | +6,4 | 21 731 | +9,2 | 407 876 | +3,0 |
| Hotels | 53 640 | +7,9 | 15 279 | +5,5 | 142 103 | +13,4 |
| Gasthöfe | 9 036 | +43,3 | 2 988 | +74,6 | 23 186 | +34,7 |
| Pensionen | . | . | . | . | . | . |
| Hotels garnis | 3 235 | +34,8 | 282 | +35,6 | 5 272 | +38,6 |
| Erholungs-, Ferien-, Schulungsheime | 8 519 | -13,2 | - | -100,0 | 23 361 | -11,2 |
| Ferienhäuser, -wohnungen, -zentren | 8 219 | -5,2 | 1 435 | -20,1 | 29 652 | -3,7 |
| Hütten, Jugendherbergen u. Ä. | 3 252 | -14,6 | 199 | -30,7 | 7 749 | -1,7 |
| Vorsorge- und Reha-Kliniken | 5 526 | +0,8 | 57 | +26,7 | 162 060 | -5,0 |
| Campingplätze | . | . | . | . | . | . |
| Heilbäder zusammen | 665 837 | +4,4 | 150 264 | +4,4 | 2 697 280 | +1,7 |
| Hotels | 340 956 | +7,1 | 89 905 | +5,7 | 681 927 | +5,3 |
| Gasthöfe | 17 782 | +31,4 | 5 788 | +32,5 | 43 481 | +22,8 |
| Pensionen | 33 115 | +0,1 | 6 258 | +16,5 | 111 851 | -3,0 |
| Hotels garnis | 73 701 | +10,0 | 13 904 | +4,1 | 150 454 | +18,1 |
| Erholungs-, Ferien-, Schulungsheime | 49 754 | -3,7 | 1 330 | +50,8 | 139 545 | -10,3 |
| Ferienhäuser, -wohnungen, -zentren | 56 850 | -0,6 | 27 183 | -6,6 | 218 976 | -2,1 |
| Hütten, Jugendherbergen u. Ä. | 24 019 | -5,2 | 2 758 | +8,5 | 53 502 | -1,8 |
| Vorsorge- und Reha-Kliniken | 53 804 | - | 160 | -9,1 | 1 241 946 | -0,5 |
| Campingplätze | 15 856 | -9,8 | 2 978 | -3,9 | 55 598 | +27,3 |

Anmerkungen Seite 44

Noch: 3.2 Leistung der Beherbergungsstätten nach Gemeindegruppen und Betriebsarten

Januar bis April 2015

| Gemeindegruppe Betriebsart | Übernachtungen | | Mittlere Aufenthaltsdauer ²⁾ | | Mittlere Auslastung der angebotenen Betten ³⁾ |
|------------------------------------------------|------------------------|---------------------------|-----------------------------------------|------------------------|----------------------------------------------------------------|
| | ausländischer Gäste | Veränderung ¹⁾ | aller Gäste | ausländischer Gäste | |
| Mineral-, Moor-, Sole- und Thermalbäder | 116 751 | -3,5 | 4,6 | 2,2 | 55,1 |
| Hotels | 64 270 | -9,6 | 1,7 | 1,7 | 38,0 |
| Gasthöfe | 222 | -48,7 | 2,7 | 2,4 | 19,3 |
| Pensionen | 2 999 | -17,8 | 4,1 | 4,1 | 26,7 |
| Hotels garnis | 32 168 | +15,7 | 2,0 | 2,8 | 37,3 |
| Erholungs-, Ferien-, Schulungsheime | 3 158 | +38,1 | 3,0 | 5,3 | 37,3 |
| Ferienhäuser, -wohnungen, -zentren | 4 326 | +7,1 | 7,6 | 18,6 | 21,6 |
| Hütten, Jugendherbergen u. Ä. | 2 273 | -7,4 | 2,2 | 2,3 | 18,0 |
| Vorsorge- und Reha-Kliniken | 5 854 | -20,6 | 22,0 | 56,8 | 86,9 |
| Campingplätze | 1 481 | -21,9 | 2,2 | 1,7 | . |
| Heilklimatische Kurorte | 185 546 | +4,2 | 3,2 | 3,1 | 38,9 |
| Hotels | . | . | . | . | . |
| Gasthöfe | 5 696 | +2,4 | 2,5 | 2,5 | 27,3 |
| Pensionen | 8 398 | +25,3 | 2,4 | 2,3 | 32,0 |
| Hotels garnis | 2 166 | +63,6 | 2,6 | 2,4 | 28,4 |
| Erholungs-, Ferien-, Schulungsheime | 1 258 | +64,0 | 2,7 | 1,7 | 30,5 |
| Ferienhäuser, -wohnungen, -zentren | 95 695 | -6,1 | 3,8 | 4,0 | 38,1 |
| Hütten, Jugendherbergen u. Ä. | 1 787 | +99,7 | 2,2 | 2,2 | 23,4 |
| Vorsorge- und Reha-Kliniken | - | - | 25,0 | - | 83,6 |
| Campingplätze | . | . | . | . | . |
| Kneippkurorte | 37 642 | +4,8 | 2,9 | 2,5 | 27,6 |
| Hotels | . | . | . | . | . |
| Gasthöfe | 960 | +23,7 | 2,0 | 2,3 | 20,0 |
| Pensionen | . | . | . | . | . |
| Hotels garnis | 2 280 | +34,0 | 1,9 | 1,8 | 26,1 |
| Erholungs-, Ferien-, Schulungsheime | 18 | -87,3 | 2,6 | 1,8 | 22,5 |
| Ferienhäuser, -wohnungen, -zentren | 6 218 | +2,0 | 3,6 | 4,2 | 15,5 |
| Hütten, Jugendherbergen u. Ä. | 1 455 | -20,6 | 2,2 | 1,9 | 17,1 |
| Vorsorge- und Reha-Kliniken | - | - | 29,5 | - | 71,3 |
| Campingplätze | 4 229 | +49,4 | 6,6 | 5,2 | . |
| Kneippheilbäder | 62 103 | +23,4 | 4,2 | 2,9 | 44,3 |
| Hotels | 43 429 | +25,6 | 2,6 | 2,8 | 42,7 |
| Gasthöfe | 7 234 | +62,7 | 2,6 | 2,4 | 27,5 |
| Pensionen | . | . | . | . | . |
| Hotels garnis | 473 | +42,0 | 1,6 | 1,7 | 20,9 |
| Erholungs-, Ferien-, Schulungsheime | - | -100,0 | 2,7 | - | 33,7 |
| Ferienhäuser, -wohnungen, -zentren | 5 906 | -5,9 | 3,6 | 4,1 | 23,8 |
| Hütten, Jugendherbergen u. Ä. | 601 | -7,1 | 2,4 | 3,0 | 31,5 |
| Vorsorge- und Reha-Kliniken | 557 | -9,9 | 29,3 | 9,8 | 80,3 |
| Campingplätze | . | . | . | . | . |
| Heilbäder zusammen | 402 042 | +4,4 | 4,1 | 2,7 | 46,4 |
| Hotels | 194 110 | +5,2 | 2,0 | 2,2 | 38,2 |
| Gasthöfe | 14 112 | +25,8 | 2,4 | 2,4 | 25,4 |
| Pensionen | 16 308 | +6,0 | 3,4 | 2,6 | 26,4 |
| Hotels garnis | 37 087 | +19,1 | 2,0 | 2,7 | 33,8 |
| Erholungs-, Ferien-, Schulungsheime | 4 434 | +36,9 | 2,8 | 3,3 | 32,2 |
| Ferienhäuser, -wohnungen, -zentren | 112 145 | -5,2 | 3,9 | 4,1 | 31,3 |
| Hütten, Jugendherbergen u. Ä. | 6 116 | +4,9 | 2,2 | 2,2 | 19,8 |
| Vorsorge- und Reha-Kliniken | 6 411 | -19,8 | 23,1 | 40,1 | 85,1 |
| Campingplätze | 11 319 | +48,9 | 3,5 | 3,8 | . |

Anmerkungen Seite 44

Noch: 3.2 Leistung der Beherbergungsstätten nach Gemeindegruppen und Betriebsarten

Januar bis April 2015

| Gemeindegruppe Betriebsart | Ankünfte | | | | Übernachtungen | |
|--------------------------------------------|------------------|---------------------------|------------------------|---------------------------|-------------------|---------------------------|
| | aller Gäste | Veränderung ¹⁾ | ausländischer Gäste | Veränderung ¹⁾ | aller Gäste | Veränderung ¹⁾ |
| Luftkurorte | 148 449 | +8,0 | 23 027 | +12,3 | 427 056 | +6,6 |
| Hotels | 60 599 | +16,7 | 16 295 | +20,2 | 114 681 | +17,1 |
| Gasthöfe | 6 379 | -2,2 | 1 517 | +18,1 | 13 578 | +4,1 |
| Pensionen | 7 538 | +3,4 | 636 | +4,6 | 22 890 | +5,7 |
| Hotels garnis | 2 044 | -3,4 | 471 | -2,7 | 4 283 | +10,4 |
| Erholungs-, Ferien-, Schulungsheime | 31 139 | +6,5 | 164 | +26,2 | 88 586 | +10,3 |
| Ferienhäuser, -wohnungen, -zentren | 7 491 | +8,2 | 1 807 | -4,0 | 62 564 | -1,0 |
| Hütten, Jugendherbergen u. Ä. | 23 680 | +10,7 | 1 204 | +30,0 | 53 520 | +19,9 |
| Vorsorge- und Reha-Kliniken | 2 941 | -3,9 | 17 | -5,6 | 55 072 | -4,8 |
| Campingplätze | 6 638 | -25,7 | 916 | -43,2 | 11 882 | -33,9 |
| Erholungsorte | 214 306 | +4,8 | 31 982 | +18,0 | 578 110 | +4,2 |
| Hotels | 84 641 | +0,8 | 16 334 | +0,2 | 159 573 | +0,8 |
| Gasthöfe | 6 627 | +27,4 | 1 254 | +84,4 | 13 819 | +22,9 |
| Pensionen | 4 356 | +5,8 | 417 | +47,9 | 13 997 | -1,2 |
| Hotels garnis | 8 611 | -1,6 | 1 401 | -5,7 | 16 546 | +5,1 |
| Erholungs-, Ferien-, Schulungsheime | 42 453 | -1,5 | 1 003 | +28,6 | 120 290 | -3,0 |
| Ferienhäuser, -wohnungen, -zentren | 16 211 | +53,5 | 9 345 | +88,4 | 59 114 | +47,6 |
| Hütten, Jugendherbergen u. Ä. | 35 817 | +11,8 | 1 007 | -2,6 | 78 202 | +17,0 |
| Vorsorge- und Reha-Kliniken | 3 232 | -1,4 | 7 | -53,3 | 84 564 | -3,4 |
| Campingplätze | 12 358 | -8,5 | 1 214 | -21,9 | 32 005 | -13,2 |
| Sonstige Gemeinden | 5 370 493 | +3,2 | 1 184 032 | -0,6 | 10 742 319 | +3,2 |
| Hotels | 3 224 969 | +4,2 | 786 940 | +0,8 | 5 343 030 | +4,3 |
| Gasthöfe | 53 752 | +2,1 | 8 023 | +41,6 | 117 342 | +0,3 |
| Pensionen | 41 441 | +7,0 | 6 861 | +31,0 | 126 132 | +5,8 |
| Hotels garnis | 1 326 705 | +2,2 | 309 564 | -2,0 | 2 437 287 | +2,6 |
| Erholungs-, Ferien-, Schulungsheime | 342 691 | -2,3 | 7 778 | -25,1 | 1 185 284 | +2,8 |
| Ferienhäuser, -wohnungen, -zentren | 82 763 | +0,8 | 27 456 | -9,6 | 329 471 | -2,9 |
| Hütten, Jugendherbergen u. Ä. | 214 620 | +3,3 | 28 534 | -12,7 | 446 860 | +4,3 |
| Vorsorge- und Reha-Kliniken | 23 214 | +1,4 | 255 | -7,9 | 617 538 | +3,6 |
| Campingplätze | 60 338 | +4,1 | 8 621 | -11,5 | 139 375 | -9,4 |
| Nordrhein-Westfalen | 6 399 085 | +3,5 | 1 389 305 | +0,5 | 14 444 765 | +3,1 |
| Hotels | 3 711 165 | +4,6 | 909 474 | +1,5 | 6 299 211 | +4,5 |
| Gasthöfe | 84 540 | +8,5 | 16 582 | +38,2 | 188 220 | +6,5 |
| Pensionen | 86 450 | +3,9 | 14 172 | +23,2 | 274 870 | +1,7 |
| Hotels garnis | 1 411 061 | +2,6 | 325 340 | -1,8 | 2 608 570 | +3,4 |
| Erholungs-, Ferien-, Schulungsheime | 466 037 | -1,9 | 10 275 | -15,6 | 1 533 705 | +1,4 |
| Ferienhäuser, -wohnungen, -zentren | 163 315 | +4,2 | 65 791 | -0,8 | 670 125 | +0,6 |
| Hütten, Jugendherbergen u. Ä. | 298 136 | +4,0 | 33 503 | -9,9 | 632 084 | +6,3 |
| Vorsorge- und Reha-Kliniken | 83 191 | +0,2 | 439 | -9,7 | 1 999 120 | +0,5 |
| Campingplätze | 95 190 | -2,8 | 13 729 | -14,2 | 238 860 | -5,4 |

Anmerkungen Seite 44

Noch: 3.2 Leistung der Beherbergungsstätten nach Gemeindegruppen und Betriebsarten

Januar bis April 2015

| Gemeindegruppe Betriebsart | Übernachtungen | | Mittlere Aufenthaltsdauer ²⁾ | | Mittlere Auslastung der angebotenen Betten ³⁾ |
|--------------------------------------------|------------------------|---------------------------|-----------------------------------------|------------------------|----------------------------------------------------------------|
| | ausländischer Gäste | Veränderung ¹⁾ | aller Gäste | ausländischer Gäste | |
| Luftkurorte | 78 521 | +13,7 | 2,9 | 3,4 | 29,6 |
| Hotels | 35 992 | +39,5 | 1,9 | 2,2 | 25,6 |
| Gasthöfe | 3 282 | +12,1 | 2,1 | 2,2 | 19,5 |
| Pensionen | 3 473 | +60,7 | 3,0 | 5,5 | 24,6 |
| Hotels garnis | 933 | +4,6 | 2,1 | 2,0 | 17,4 |
| Erholungs-, Ferien-, Schulungsheime | 416 | +13,4 | 2,8 | 2,5 | 37,3 |
| Ferienhäuser, -wohnungen, -zentren | 30 267 | -4,4 | 8,4 | 16,7 | 24,6 |
| Hütten, Jugendherbergen u. Ä. | 2 358 | +11,5 | 2,3 | 2,0 | 29,2 |
| Vorsorge- und Reha-Kliniken | 39 | -15,2 | 18,7 | 2,3 | 60,0 |
| Campingplätze | 1 761 | -43,5 | 1,8 | 1,9 | . |
| Erholungsorte | 87 943 | +25,2 | 2,7 | 2,7 | 30,4 |
| Hotels | 35 947 | +2,9 | 1,9 | 2,2 | 25,9 |
| Gasthöfe | 2 787 | +53,0 | 2,1 | 2,2 | 19,3 |
| Pensionen | 821 | +28,1 | 3,2 | 2,0 | 20,2 |
| Hotels garnis | 3 244 | +8,9 | 1,9 | 2,3 | 29,1 |
| Erholungs-, Ferien-, Schulungsheime | 4 220 | +106,0 | 2,8 | 4,2 | 33,9 |
| Ferienhäuser, -wohnungen, -zentren | 35 743 | +70,9 | 3,6 | 3,8 | 27,3 |
| Hütten, Jugendherbergen u. Ä. | 2 296 | -23,9 | 2,2 | 2,3 | 24,1 |
| Vorsorge- und Reha-Kliniken | 94 | -71,0 | 26,2 | 13,4 | 94,3 |
| Campingplätze | 2 791 | -22,2 | 2,6 | 2,3 | . |
| Sonstige Gemeinden | 2 385 581 | -0,1 | 2,0 | 2,0 | 38,1 |
| Hotels | 1 428 959 | +0,6 | 1,7 | 1,8 | 36,4 |
| Gasthöfe | 20 684 | +1,6 | 2,2 | 2,6 | 20,6 |
| Pensionen | 29 642 | +45,9 | 3,0 | 4,3 | 28,3 |
| Hotels garnis | 663 975 | +0,3 | 1,8 | 2,1 | 40,8 |
| Erholungs-, Ferien-, Schulungsheime | 35 161 | +8,9 | 3,5 | 4,5 | 37,7 |
| Ferienhäuser, -wohnungen, -zentren | 117 569 | -11,3 | 4,0 | 4,3 | 38,1 |
| Hütten, Jugendherbergen u. Ä. | 64 957 | -8,1 | 2,1 | 2,3 | 29,8 |
| Vorsorge- und Reha-Kliniken | 7 464 | +44,0 | 26,6 | 29,3 | 89,8 |
| Campingplätze | 17 170 | -26,1 | 2,3 | 2,0 | . |
| Nordrhein-Westfalen | 2 954 087 | +1,4 | 2,3 | 2,1 | 38,7 |
| Hotels | 1 695 008 | +1,7 | 1,7 | 1,9 | 35,9 |
| Gasthöfe | 40 865 | +12,5 | 2,2 | 2,5 | 21,3 |
| Pensionen | 50 244 | +30,5 | 3,2 | 3,5 | 26,6 |
| Hotels garnis | 705 239 | +1,2 | 1,8 | 2,2 | 40,2 |
| Erholungs-, Ferien-, Schulungsheime | 44 231 | +16,6 | 3,3 | 4,3 | 36,8 |
| Ferienhäuser, -wohnungen, -zentren | 295 724 | -2,5 | 4,1 | 4,5 | 32,9 |
| Hütten, Jugendherbergen u. Ä. | 75 727 | -7,3 | 2,1 | 2,3 | 27,8 |
| Vorsorge- und Reha-Kliniken | 14 008 | +3,4 | 24,0 | 31,9 | 85,9 |
| Campingplätze | 33 041 | -12,0 | 2,5 | 2,4 | . |

Anmerkungen Seite 44

3.3 Leistung der Beherbergungsstätten nach Reisegebieten und Betriebsarten

Januar bis April 2015

| Reisegebiet Betriebsart | Ankünfte | | | | Übernachtungen | |
|-------------------------------------|----------------|---------------------------|------------------------|---------------------------|------------------|---------------------------|
| | aller Gäste | Veränderung ¹⁾ | ausländischer Gäste | Veränderung ¹⁾ | aller Gäste | Veränderung ¹⁾ |
| Eifel und Region Aachen | 317 374 | +5,9 | 75 482 | +2,7 | 771 829 | +4,4 |
| Hotels | 141 856 | +3,9 | 43 839 | -4,3 | 239 488 | +1,4 |
| Gasthöfe | . | . | . | . | . | . |
| Pensionen | . | . | . | . | . | . |
| Hotels garnis | 73 291 | +10,3 | 14 283 | +0,6 | 141 779 | +17,6 |
| Erholungs-, Ferien-, Schulungsheime | 28 443 | -2,8 | 526 | +16,4 | 86 504 | -13,2 |
| Ferienhäuser, -wohnungen, -zentren | . | . | . | . | . | . |
| Hütten, Jugendherbergen u. Ä. | 32 814 | +5,8 | 2 309 | +9,6 | 76 694 | +11,9 |
| Vorsorge- und Reha-Kliniken | . | . | . | . | . | . |
| Campingplätze | 12 826 | -9,2 | 2 248 | -24,2 | 28 727 | -11,2 |
| Niederrhein | 562 214 | +1,4 | 111 127 | -2,5 | 1 163 970 | +0,7 |
| Hotels | 340 886 | +4,8 | 84 707 | +1,5 | 546 380 | +1,5 |
| Gasthöfe | 10 424 | -6,5 | 1 575 | -21,6 | 22 957 | -2,5 |
| Pensionen | 7 740 | +3,6 | 485 | +43,9 | 19 112 | -5,2 |
| Hotels garnis | . | . | . | . | . | . |
| Erholungs-, Ferien-, Schulungsheime | . | . | . | . | . | . |
| Ferienhäuser, -wohnungen, -zentren | 4 816 | -22,1 | 676 | -66,7 | 22 505 | -25,3 |
| Hütten, Jugendherbergen u. Ä. | 38 055 | +10,9 | 2 289 | +1,6 | 82 585 | +11,5 |
| Vorsorge- und Reha-Kliniken | 4 719 | -1,6 | 112 | +124,0 | 131 572 | +9,9 |
| Campingplätze | . | . | . | . | . | . |
| Münsterland | 436 997 | +3,6 | 44 030 | +3,2 | 1 041 061 | +4,7 |
| Hotels | 259 700 | +5,2 | 31 043 | -1,1 | 433 189 | +3,1 |
| Gasthöfe | . | . | . | . | . | . |
| Pensionen | 10 427 | +8,7 | 1 798 | +68,0 | 29 418 | -10,4 |
| Hotels garnis | . | . | . | . | . | . |
| Erholungs-, Ferien-, Schulungsheime | 68 769 | -4,8 | 537 | +135,5 | 304 468 | +1,7 |
| Ferienhäuser, -wohnungen, -zentren | 6 234 | +0,3 | 495 | +4,9 | 27 079 | -5,6 |
| Hütten, Jugendherbergen u. Ä. | 19 138 | +5,2 | 1 341 | -9,5 | 40 487 | +6,9 |
| Vorsorge- und Reha-Kliniken | 2 481 | +24,5 | - | -100,0 | 54 485 | +27,4 |
| Campingplätze | 10 554 | +9,9 | 1 875 | +13,6 | 43 705 | +50,6 |
| Teutoburger Wald | 565 079 | +0,6 | 60 069 | -0,4 | 1 939 052 | -0,1 |
| Hotels | 325 533 | +1,6 | 41 755 | -2,6 | 578 397 | +0,7 |
| Gasthöfe | 14 252 | +25,6 | 3 473 | +152,8 | 30 804 | +0,3 |
| Pensionen | 22 596 | -14,0 | 1 047 | -9,3 | 83 821 | -5,3 |
| Hotels garnis | 76 912 | +4,6 | 10 501 | +0,5 | 139 601 | +4,8 |
| Erholungs-, Ferien-, Schulungsheime | 51 431 | +2,5 | 916 | +108,7 | 140 107 | +5,4 |
| Ferienhäuser, -wohnungen, -zentren | 5 074 | -18,6 | 396 | -52,3 | 26 564 | -18,6 |
| Hütten, Jugendherbergen u. Ä. | 22 272 | -3,6 | 1 013 | +13,7 | 53 017 | +1,3 |
| Vorsorge- und Reha-Kliniken | 38 525 | +1,5 | 102 | -1,0 | 863 256 | +0,4 |
| Campingplätze | 8 484 | -32,2 | 866 | -60,8 | 23 485 | -35,1 |
| Sauerland | 615 046 | +7,7 | 146 777 | +12,9 | 1 905 601 | +3,1 |
| Hotels | 273 066 | +10,4 | 70 044 | +21,0 | 574 960 | +9,7 |
| Gasthöfe | 30 898 | +21,4 | 8 815 | +47,7 | 69 890 | +20,6 |
| Pensionen | . | . | . | . | . | . |
| Hotels garnis | . | . | . | . | . | . |
| Erholungs-, Ferien-, Schulungsheime | 73 544 | -1,2 | 1 878 | +25,0 | 200 888 | -1,6 |
| Ferienhäuser, -wohnungen, -zentren | . | . | . | . | . | . |
| Hütten, Jugendherbergen u. Ä. | 28 557 | +6,6 | 1 171 | +19,7 | 64 494 | +6,8 |
| Vorsorge- und Reha-Kliniken | . | . | . | . | . | . |
| Campingplätze | 12 047 | +8,7 | 1 741 | +8,0 | 40 539 | -9,0 |
| Siegerland-Wittgenstein | 68 219 | -2,6 | 13 248 | -17,4 | 242 721 | -1,6 |
| Hotels | 45 005 | -4,2 | 11 765 | -19,5 | 82 231 | -2,9 |
| Gasthöfe | 2 487 | -0,7 | 160 | +10,3 | 6 889 | +12,4 |
| Pensionen | 1 578 | -16,5 | 151 | +4,1 | 5 060 | -21,5 |
| Hotels garnis | 6 006 | +21,5 | 752 | -1,1 | 10 055 | +23,2 |
| Erholungs-, Ferien-, Schulungsheime | 8 033 | -3,9 | 128 | -19,0 | 22 005 | -0,8 |
| Ferienhäuser, -wohnungen, -zentren | 523 | +42,1 | 138 | +294,3 | 1 930 | +22,6 |
| Hütten, Jugendherbergen u. Ä. | . | . | . | . | . | . |
| Vorsorge- und Reha-Kliniken | 4 048 | -5,8 | 39 | -9,3 | 113 022 | -2,4 |
| Campingplätze | . | . | . | . | . | . |

Anmerkungen Seite 44

Noch: 3.3 Leistung der Beherbergungsstätten nach Reisegebieten und Betriebsarten

Januar bis April 2015

| Reisegebiet Betriebsart | Übernachtungen | | Mittlere Aufenthaltsdauer ²⁾ | | Mittlere Auslastung der angebotenen Betten ³⁾ |
|-------------------------------------|------------------------|---------------------------|-----------------------------------------|------------------------|----------------------------------------------------------------|
| | ausländischer Gäste | Veränderung ¹⁾ | aller Gäste | ausländischer Gäste | |
| Eifel und Region Aachen | 194 038 | +9,7 | 2,4 | 2,6 | 31,5 |
| Hotels | 75 462 | -4,5 | 1,7 | 1,7 | 30,8 |
| Gasthöfe | . | . | . | . | . |
| Pensionen | . | . | . | . | . |
| Hotels garnis | 36 615 | +17,5 | 1,9 | 2,6 | 34,8 |
| Erholungs-, Ferien-, Schulungsheime | 3 752 | +115,4 | 3,0 | 7,1 | 25,8 |
| Ferienhäuser, -wohnungen, -zentren | . | . | . | . | . |
| Hütten, Jugendherbergen u. Ä. | 4 672 | -1,9 | 2,3 | 2,0 | 25,5 |
| Vorsorge- und Reha-Kliniken | . | . | . | . | . |
| Campingplätze | 4 280 | -13,3 | 2,2 | 1,9 | . |
| Niederrhein | 213 273 | -5,4 | 2,1 | 1,9 | 32,7 |
| Hotels | 145 025 | -3,2 | 1,6 | 1,7 | 29,5 |
| Gasthöfe | 4 476 | -4,7 | 2,2 | 2,8 | 22,1 |
| Pensionen | 835 | +34,7 | 2,5 | 1,7 | 27,4 |
| Hotels garnis | . | . | . | . | . |
| Erholungs-, Ferien-, Schulungsheime | . | . | . | . | . |
| Ferienhäuser, -wohnungen, -zentren | 4 736 | -55,3 | 4,7 | 7,0 | 23,8 |
| Hütten, Jugendherbergen u. Ä. | 5 296 | -5,3 | 2,2 | 2,3 | 32,4 |
| Vorsorge- und Reha-Kliniken | 3 680 | +198,2 | 27,9 | 32,9 | 93,5 |
| Campingplätze | . | . | . | . | . |
| Münsterland | 94 212 | +1,7 | 2,4 | 2,1 | 33,1 |
| Hotels | 57 871 | -7,6 | 1,7 | 1,9 | 28,4 |
| Gasthöfe | . | . | . | . | . |
| Pensionen | 5 327 | +2,3 | 2,8 | 3,0 | 21,6 |
| Hotels garnis | . | . | . | . | . |
| Erholungs-, Ferien-, Schulungsheime | 1 450 | +120,0 | 4,4 | 2,7 | 45,4 |
| Ferienhäuser, -wohnungen, -zentren | 6 018 | +33,3 | 4,3 | 12,2 | 22,2 |
| Hütten, Jugendherbergen u. Ä. | 2 509 | -4,8 | 2,1 | 1,9 | 28,8 |
| Vorsorge- und Reha-Kliniken | - | -100,0 | 22,0 | - | 89,7 |
| Campingplätze | 5 237 | +48,4 | 4,1 | 2,8 | . |
| Teutoburger Wald | 149 821 | -5,1 | 3,4 | 2,5 | 41,0 |
| Hotels | 90 347 | -2,5 | 1,8 | 2,2 | 31,6 |
| Gasthöfe | 8 463 | -17,4 | 2,2 | 2,4 | 20,0 |
| Pensionen | 7 807 | +53,7 | 3,7 | 7,5 | 23,7 |
| Hotels garnis | 23 145 | -0,5 | 1,8 | 2,2 | 32,5 |
| Erholungs-, Ferien-, Schulungsheime | 3 089 | +76,1 | 2,7 | 3,4 | 31,8 |
| Ferienhäuser, -wohnungen, -zentren | 3 801 | -52,4 | 5,2 | 9,6 | 15,2 |
| Hütten, Jugendherbergen u. Ä. | 5 783 | +75,6 | 2,4 | 5,7 | 19,7 |
| Vorsorge- und Reha-Kliniken | 4 948 | -22,4 | 22,4 | 48,5 | 84,9 |
| Campingplätze | 2 438 | -65,9 | 2,8 | 2,8 | . |
| Sauerland | 435 575 | +6,4 | 3,1 | 3,0 | 37,4 |
| Hotels | 165 334 | +18,0 | 2,1 | 2,4 | 35,6 |
| Gasthöfe | 20 505 | +39,2 | 2,3 | 2,3 | 23,3 |
| Pensionen | . | . | . | . | . |
| Hotels garnis | . | . | . | . | . |
| Erholungs-, Ferien-, Schulungsheime | 4 362 | +1,3 | 2,7 | 2,3 | 33,1 |
| Ferienhäuser, -wohnungen, -zentren | . | . | . | . | . |
| Hütten, Jugendherbergen u. Ä. | 3 609 | +12,8 | 2,3 | 3,1 | 16,6 |
| Vorsorge- und Reha-Kliniken | . | . | . | . | . |
| Campingplätze | 8 282 | +32,3 | 3,4 | 4,8 | . |
| Siegerland-Wittgenstein | 31 813 | -5,6 | 3,6 | 2,4 | 42,6 |
| Hotels | 26 715 | -7,7 | 1,8 | 2,3 | 34,9 |
| Gasthöfe | 573 | +48,8 | 2,8 | 3,6 | 20,6 |
| Pensionen | 823 | +13,7 | 3,2 | 5,5 | 20,3 |
| Hotels garnis | 1 575 | -11,5 | 1,7 | 2,1 | 32,7 |
| Erholungs-, Ferien-, Schulungsheime | 671 | -15,0 | 2,7 | 5,2 | 24,1 |
| Ferienhäuser, -wohnungen, -zentren | 502 | +195,3 | 3,7 | 3,6 | 20,9 |
| Hütten, Jugendherbergen u. Ä. | . | . | . | . | . |
| Vorsorge- und Reha-Kliniken | 517 | -10,4 | 27,9 | 13,3 | 84,6 |
| Campingplätze | . | . | . | . | . |

Anmerkungen Seite 44

Noch: 3.3 Leistung der Beherbergungsstätten nach Reisegebieten und Betriebsarten

Januar bis April 2015

| Reisegebiet Betriebsart | Ankünfte | | | | Übernachtungen | |
|--------------------------------------|------------------|---------------------------|------------------------|---------------------------|-------------------|---------------------------|
| | aller Gäste | Veränderung ¹⁾ | ausländischer Gäste | Veränderung ¹⁾ | aller Gäste | Veränderung ¹⁾ |
| Bergisches Land | 185 154 | +6,8 | 25 025 | -0,4 | 492 242 | +7,0 |
| Hotels | 93 928 | +3,1 | 19 535 | -2,6 | 166 438 | +5,6 |
| Gasthöfe | 1 430 | -6,7 | 115 | -3,4 | 3 292 | -1,2 |
| Pensionen | 1 324 | +4,0 | 122 | +47,0 | 4 296 | +53,4 |
| Hotels garnis | . | . | . | . | . | . |
| Erholungs-, Ferien-, Schulungsheime | 41 568 | +10,7 | 1 324 | +22,9 | 92 220 | +11,3 |
| Ferienhäuser, -wohnungen, -zentren | . | . | . | . | . | . |
| Hütten, Jugendherbergen u. Ä. | 16 307 | +11,6 | 133 | -53,8 | 34 884 | +12,6 |
| Vorsorge- und Reha-Kliniken | 5 522 | -2,7 | 14 | -33,3 | 136 299 | -1,4 |
| Campingplätze | . | . | . | . | . | . |
| Bonn und Rhein-Sieg-Kreis | 413 374 | +4,2 | 64 953 | +8,6 | 830 032 | +4,0 |
| Hotels | 249 529 | +7,3 | 45 362 | +9,2 | 423 327 | +7,1 |
| Gasthöfe | . | . | . | . | . | . |
| Pensionen | . | . | . | . | . | . |
| Hotels garnis | 89 873 | +0,2 | 16 102 | +8,9 | 182 582 | +3,7 |
| Erholungs-, Ferien-, Schulungsheime | 50 884 | +0,3 | 1 246 | +40,5 | 141 095 | -1,7 |
| Ferienhäuser, -wohnungen, -zentren | 900 | +67,9 | 257 | -30,0 | 3 024 | +28,8 |
| Hütten, Jugendherbergen u. Ä. | 13 129 | -10,9 | 1 253 | -26,2 | 26 032 | -4,0 |
| Vorsorge- und Reha-Kliniken | 892 | -15,3 | 13 | -43,5 | 30 867 | -6,9 |
| Campingplätze | . | . | . | . | . | . |
| Köln und Rhein-Erft-Kreis | 1 160 779 | +6,0 | 331 117 | +3,3 | 2 177 729 | +9,3 |
| Hotels | 683 223 | +5,8 | 204 513 | +4,6 | 1 153 304 | +9,5 |
| Gasthöfe | 3 594 | -19,9 | 407 | -48,3 | 7 854 | -7,6 |
| Pensionen | 6 659 | +16,6 | 3 103 | +19,4 | 19 825 | +20,3 |
| Hotels garnis | 388 266 | +6,0 | 105 016 | +5,2 | 703 356 | +8,0 |
| Erholungs-, Ferien-, Schulungsheime | 12 332 | -32,4 | 1 296 | -73,1 | 133 393 | +8,7 |
| Ferienhäuser, -wohnungen, -zentren | 1 389 | -45,9 | 856 | -54,8 | 7 534 | -11,2 |
| Hütten, Jugendherbergen u. Ä. | . | . | . | . | . | . |
| Vorsorge- und Reha-Kliniken | . | . | . | . | . | . |
| Campingplätze | 9 481 | +176,0 | 885 | +19,8 | 14 203 | +47,6 |
| Düsseldorf und Kreis Mettmann | 994 199 | +2,2 | 339 004 | -4,1 | 1 696 618 | - |
| Hotels | 640 577 | +3,9 | 233 329 | -2,5 | 1 015 008 | +1,4 |
| Gasthöfe | . | . | . | . | . | . |
| Pensionen | . | . | . | . | . | . |
| Hotels garnis | 322 086 | -1,1 | 102 092 | -6,5 | 601 795 | -3,2 |
| Erholungs-, Ferien-, Schulungsheime | . | . | . | . | . | . |
| Ferienhäuser, -wohnungen, -zentren | . | . | . | . | . | . |
| Hütten, Jugendherbergen u. Ä. | 17 479 | -3,2 | 3 072 | -30,7 | 34 599 | -2,3 |
| Vorsorge- und Reha-Kliniken | - | - | - | - | - | - |
| Campingplätze | 200 | -41,3 | 35 | -45,3 | 494 | -64,1 |
| Ruhrgebiet | 974 272 | +0,9 | 161 620 | -5,1 | 1 927 828 | +1,1 |
| Hotels | 596 924 | +2,4 | 111 979 | -0,1 | 978 625 | +3,7 |
| Gasthöfe | 4 763 | -13,0 | 346 | -2,5 | 10 462 | -8,9 |
| Pensionen | 5 808 | +47,6 | 304 | +121,9 | 16 659 | +44,1 |
| Hotels garnis | 236 620 | -0,6 | 42 446 | -10,1 | 406 426 | -0,8 |
| Erholungs-, Ferien-, Schulungsheime | 68 068 | -1,3 | 459 | -15,8 | 228 107 | -3,0 |
| Ferienhäuser, -wohnungen, -zentren | 959 | -58,1 | 82 | -91,1 | 8 341 | -4,8 |
| Hütten, Jugendherbergen u. Ä. | 50 025 | -1,0 | 5 594 | -34,1 | 97 516 | +1,3 |
| Vorsorge- und Reha-Kliniken | 6 173 | +1,1 | 37 | -67,5 | 170 884 | -1,9 |
| Campingplätze | 4 932 | -37,2 | 373 | -8,8 | 10 808 | -33,9 |
| Bergisches Städtedreieck | 106 378 | +3,6 | 16 853 | -1,2 | 256 082 | +9,8 |
| Hotels | 60 938 | +7,0 | 11 603 | +3,9 | 107 864 | +7,8 |
| Gasthöfe | . | . | . | . | . | . |
| Pensionen | . | . | . | . | . | . |
| Hotels garnis | 30 735 | +3,1 | 4 885 | -9,0 | 63 080 | +3,8 |
| Erholungs-, Ferien-, Schulungsheime | 7 880 | -1,3 | 133 | -23,6 | 33 217 | +34,1 |
| Ferienhäuser, -wohnungen, -zentren | 247 | +27,3 | - | -100,0 | 1 729 | +27,1 |
| Hütten, Jugendherbergen u. Ä. | . | . | . | . | . | . |
| Vorsorge- und Reha-Kliniken | . | . | . | . | . | . |
| Campingplätze | . | . | . | . | . | . |
| Nordrhein-Westfalen | 6 399 085 | +3,5 | 1 389 305 | +0,5 | 14 444 765 | +3,1 |
| Hotels | 3 711 165 | +4,6 | 909 474 | +1,5 | 6 299 211 | +4,5 |
| Gasthöfe | 84 540 | +8,5 | 16 582 | +38,2 | 188 220 | +6,5 |
| Pensionen | 86 450 | +3,9 | 14 172 | +23,2 | 274 870 | +1,7 |
| Hotels garnis | 1 411 061 | +2,6 | 325 340 | -1,8 | 2 608 570 | +3,4 |
| Erholungs-, Ferien-, Schulungsheime | 466 037 | -1,9 | 10 275 | -15,6 | 1 533 705 | +1,4 |
| Ferienhäuser, -wohnungen, -zentren | 163 315 | +4,2 | 65 791 | -0,8 | 670 125 | +0,6 |
| Hütten, Jugendherbergen u. Ä. | 298 136 | +4,0 | 33 503 | -9,9 | 632 084 | +6,3 |
| Vorsorge- und Reha-Kliniken | 83 191 | +0,2 | 439 | -9,7 | 1 999 120 | +0,5 |
| Campingplätze | 95 190 | -2,8 | 13 729 | -14,2 | 238 860 | -5,4 |

Anmerkungen Seite 44

Noch: 3.3 Leistung der Beherbergungsstätten nach Reisegebieten und Betriebsarten

Januar bis April 2015

| Reisegebiet Betriebsart | Übernachtungen | | Mittlere Aufenthaltsdauer ²⁾ | | Mittlere Auslastung der angebotenen Betten ³⁾ |
|--------------------------------------|------------------------|---------------------------|-----------------------------------------|------------------------|----------------------------------------------------------------|
| | ausländischer Gäste | Veränderung ¹⁾ | aller Gäste | ausländischer Gäste | |
| Bergisches Land | 55 681 | +5,6 | 2,7 | 2,2 | 37,6 |
| Hotels | 38 853 | -1,7 | 1,8 | 2,0 | 30,2 |
| Gasthöfe | 318 | +72,8 | 2,3 | 2,8 | 24,6 |
| Pensionen | 1 363 | x | 3,2 | 11,2 | 32,9 |
| Hotels garnis | . | . | . | . | . |
| Erholungs-, Ferien-, Schulungsheime | 3 575 | +26,7 | 2,2 | 2,7 | 31,1 |
| Ferienhäuser, -wohnungen, -zentren | . | . | . | . | . |
| Hütten, Jugendherbergen u. Ä. | 572 | -33,2 | 2,1 | 4,3 | 27,8 |
| Vorsorge- und Reha-Kliniken | 546 | -28,1 | 24,7 | 39,0 | 89,9 |
| Campingplätze | . | . | . | . | . |
| Bonn und Rhein-Sieg-Kreis | 144 789 | +8,6 | 2,0 | 2,2 | 37,4 |
| Hotels | 89 019 | +7,6 | 1,7 | 2,0 | 36,7 |
| Gasthöfe | . | . | . | . | . |
| Pensionen | . | . | . | . | . |
| Hotels garnis | 42 208 | +12,2 | 2,0 | 2,6 | 38,2 |
| Erholungs-, Ferien-, Schulungsheime | 4 742 | +19,6 | 2,8 | 3,8 | 37,9 |
| Ferienhäuser, -wohnungen, -zentren | 1 059 | -4,6 | 3,4 | 4,1 | 15,2 |
| Hütten, Jugendherbergen u. Ä. | 2 733 | -28,9 | 2,0 | 2,2 | 33,3 |
| Vorsorge- und Reha-Kliniken | 701 | -30,3 | 34,6 | 53,9 | 90,9 |
| Campingplätze | . | . | . | . | . |
| Köln und Rhein-Erft-Kreis | 662 889 | +9,2 | 1,9 | 2,0 | 45,7 |
| Hotels | 375 977 | +9,9 | 1,7 | 1,8 | 43,6 |
| Gasthöfe | 1 050 | -32,1 | 2,2 | 2,6 | 21,4 |
| Pensionen | 11 976 | +35,4 | 3,0 | 3,9 | 43,3 |
| Hotels garnis | 221 129 | +9,8 | 1,8 | 2,1 | 47,2 |
| Erholungs-, Ferien-, Schulungsheime | 14 745 | -0,2 | 10,8 | 11,4 | 52,5 |
| Ferienhäuser, -wohnungen, -zentren | 5 566 | -12,3 | 5,4 | 6,5 | 41,0 |
| Hütten, Jugendherbergen u. Ä. | . | . | . | . | . |
| Vorsorge- und Reha-Kliniken | . | . | . | . | . |
| Campingplätze | 1 160 | -32,3 | 1,5 | 1,3 | . |
| Düsseldorf und Kreis Mettmann | 626 321 | -6,6 | 1,7 | 1,8 | 43,2 |
| Hotels | 400 704 | -5,7 | 1,6 | 1,7 | 42,3 |
| Gasthöfe | . | . | . | . | . |
| Pensionen | . | . | . | . | . |
| Hotels garnis | 216 211 | -7,8 | 1,9 | 2,1 | 45,2 |
| Erholungs-, Ferien-, Schulungsheime | . | . | . | . | . |
| Ferienhäuser, -wohnungen, -zentren | . | . | . | . | . |
| Hütten, Jugendherbergen u. Ä. | 7 177 | -21,1 | 2,0 | 2,3 | 39,0 |
| Vorsorge- und Reha-Kliniken | - | - | - | - | - |
| Campingplätze | 83 | -55,6 | 2,5 | 2,4 | . |
| Ruhrgebiet | 309 593 | -1,6 | 2,0 | 1,9 | 38,7 |
| Hotels | 207 513 | +3,3 | 1,6 | 1,9 | 37,3 |
| Gasthöfe | 771 | -29,0 | 2,2 | 2,2 | 19,6 |
| Pensionen | 1 854 | +266,4 | 2,9 | 6,1 | 37,0 |
| Hotels garnis | 81 079 | -8,1 | 1,7 | 1,9 | 38,0 |
| Erholungs-, Ferien-, Schulungsheime | 2 715 | +19,2 | 3,4 | 5,9 | 38,8 |
| Ferienhäuser, -wohnungen, -zentren | 1 299 | -59,5 | 8,7 | 15,8 | 27,4 |
| Hütten, Jugendherbergen u. Ä. | 11 967 | -27,1 | 1,9 | 2,1 | 26,9 |
| Vorsorge- und Reha-Kliniken | 1 616 | +41,4 | 27,7 | 43,7 | 93,1 |
| Campingplätze | 779 | -18,3 | 2,2 | 2,1 | . |
| Bergisches Städtedreieck | 36 082 | -5,3 | 2,4 | 2,1 | 38,8 |
| Hotels | 22 188 | -4,6 | 1,8 | 1,9 | 34,6 |
| Gasthöfe | . | . | . | . | . |
| Pensionen | . | . | . | . | . |
| Hotels garnis | 12 858 | +5,2 | 2,1 | 2,6 | 39,1 |
| Erholungs-, Ferien-, Schulungsheime | 531 | +18,5 | 4,2 | 4,0 | 37,5 |
| Ferienhäuser, -wohnungen, -zentren | - | -100,0 | 7,0 | - | 25,4 |
| Hütten, Jugendherbergen u. Ä. | . | . | . | . | . |
| Vorsorge- und Reha-Kliniken | . | . | . | . | . |
| Campingplätze | . | . | . | . | . |
| Nordrhein-Westfalen | 2 954 087 | +1,4 | 2,3 | 2,1 | 38,7 |
| Hotels | 1 695 008 | +1,7 | 1,7 | 1,9 | 35,9 |
| Gasthöfe | 40 865 | +12,5 | 2,2 | 2,5 | 21,3 |
| Pensionen | 50 244 | +30,5 | 3,2 | 3,5 | 26,6 |
| Hotels garnis | 705 239 | +1,2 | 1,8 | 2,2 | 40,2 |
| Erholungs-, Ferien-, Schulungsheime | 44 231 | +16,6 | 3,3 | 4,3 | 36,8 |
| Ferienhäuser, -wohnungen, -zentren | 295 724 | -2,5 | 4,1 | 4,5 | 32,9 |
| Hütten, Jugendherbergen u. Ä. | 75 727 | -7,3 | 2,1 | 2,3 | 27,8 |
| Vorsorge- und Reha-Kliniken | 14 008 | +3,4 | 24,0 | 31,9 | 85,9 |
| Campingplätze | 33 041 | -12,0 | 2,5 | 2,4 | . |

Anmerkungen Seite 44

3.4 Leistung der Beherbergungsstätten nach Reisegebieten und Herkunftsländern

Januar bis April 2015

| Reisegebiet Herkunftsland (ständiger Wohnsitz) | Ankünfte | | Übernachtungen | | | Mittlere Aufenthalts- dauer ³⁾ |
|---------------------------------------------------|----------------|--------------------------------|----------------|--------------------------------|----------------------|-------------------------------------------------|
| | aller Gäste | Verän- derung ¹⁾ | aller Gäste | Verän- derung ¹⁾ | Anteil ²⁾ | |
| Eifel und Region Aachen | 317 374 | +5,9 | 771 829 | +4,4 | 100 | 2,4 |
| Bundesrepublik Deutschland | 241 892 | +6,9 | 577 791 | +2,7 | 74,9 | 2,4 |
| Ausland | 75 482 | +2,7 | 194 038 | +9,7 | 25,1 | 2,6 |
| Europa | 64 099 | +3,1 | 162 702 | +8,8 | 83,9 | 2,5 |
| EU-Länder | 59 465 | +3,7 | 151 955 | +9,3 | 78,3 | 2,6 |
| Belgien | 18 314 | -3,4 | 41 443 | +1,9 | 21,4 | 2,3 |
| Bulgarien | 145 | -47,1 | 244 | -59,8 | 0,1 | 1,7 |
| Dänemark | 584 | +10,6 | 886 | +4,5 | 0,5 | 1,5 |
| Estland | 44 | -13,7 | 176 | +61,5 | 0,1 | 4,0 |
| Finnland | 397 | -20,6 | 1 285 | +54,6 | 0,7 | 3,2 |
| Frankreich | 4 718 | +12,3 | 8 098 | +18,0 | 4,2 | 1,7 |
| Griechenland | 319 | +36,3 | 1 415 | +74,7 | 0,7 | 4,4 |
| Republik Irland | 327 | +29,8 | 644 | +39,1 | 0,3 | 2,0 |
| Italien | 2 024 | +30,8 | 3 894 | +27,7 | 2,0 | 1,9 |
| Kroatien | 116 | -55,7 | 1 404 | +229,6 | 0,7 | 12,1 |
| Lettland | 80 | +23,1 | 156 | +16,4 | 0,1 | 2,0 |
| Litauen | 170 | +14,9 | 424 | +39,5 | 0,2 | 2,5 |
| Luxemburg | 739 | -13,7 | 1 384 | -9,1 | 0,7 | 1,9 |
| Malta | 13 | -40,9 | 51 | -22,7 | - | 3,9 |
| Niederlande | 20 235 | +14,7 | 67 255 | +13,5 | 34,7 | 3,3 |
| Österreich | 1 446 | +6,6 | 2 393 | -4,6 | 1,2 | 1,7 |
| Polen | 1 490 | -8,3 | 4 382 | +13,5 | 2,3 | 2,9 |
| Portugal | 275 | +60,8 | 890 | +45,9 | 0,5 | 3,2 |
| Rumänien | 393 | -26,3 | 760 | -32,3 | 0,4 | 1,9 |
| Schweden | 558 | -56,0 | 891 | -51,8 | 0,5 | 1,6 |
| Slowakische Republik | 111 | -2,6 | 433 | +70,5 | 0,2 | 3,9 |
| Slowenien | 128 | -33,3 | 293 | -63,1 | 0,2 | 2,3 |
| Spanien | 1 258 | +12,3 | 2 491 | +16,5 | 1,3 | 2,0 |
| Tschechische Republik | 445 | -3,7 | 891 | +12,5 | 0,5 | 2,0 |
| Ungarn | 301 | +4,9 | 1 230 | +54,3 | 0,6 | 4,1 |
| Vereinigtes Königreich | 4 809 | +2,9 | 8 410 | +1,6 | 4,3 | 1,7 |
| Zypern | 26 | +52,9 | 132 | +88,6 | 0,1 | 5,1 |
| Island | 106 | x | 153 | +378,1 | 0,1 | 1,4 |
| Norwegen | 160 | -20,0 | 234 | -28,9 | 0,1 | 1,5 |
| Russland | 909 | -42,4 | 2 440 | -43,9 | 1,3 | 2,7 |
| Schweiz | 2 054 | +5,9 | 3 296 | -1,3 | 1,7 | 1,6 |
| Türkei | 711 | +50,6 | 1 398 | +50,3 | 0,7 | 2,0 |
| Ukraine | 139 | -13,7 | 291 | -29,4 | 0,1 | 2,1 |
| sonstige europäische Länder | 555 | +23,3 | 2 935 | +178,2 | 1,5 | 5,3 |
| Afrika | 438 | +8,1 | 4 640 | +59,0 | 2,4 | 10,6 |
| Republik Südafrika | 82 | -7,9 | 259 | -3,0 | 0,1 | 3,2 |
| sonstige afrikanische Länder | 356 | +12,7 | 4 381 | +65,2 | 2,3 | 12,3 |
| Asien | 5 411 | -4,3 | 14 448 | +17,6 | 7,4 | 2,7 |
| Arabische Golfstaaten | 1 628 | +12,6 | 5 156 | +32,6 | 2,7 | 3,2 |
| Volksrepublik China und Hongkong | 1 259 | -23,3 | 2 191 | -22,4 | 1,1 | 1,7 |
| Indien | 313 | +59,7 | 718 | +62,8 | 0,4 | 2,3 |
| Israel | 136 | -33,3 | 328 | -48,6 | 0,2 | 2,4 |
| Japan | 1 102 | -7,4 | 1 552 | -7,7 | 0,8 | 1,4 |
| Südkorea | 373 | -18,7 | 797 | -5,7 | 0,4 | 2,1 |
| Taiwan | 149 | +56,8 | 361 | +78,7 | 0,2 | 2,4 |
| sonstige asiatische Länder | 451 | +7,1 | 3 345 | +89,5 | 1,7 | 7,4 |
| Amerika | 3 731 | +9,7 | 8 042 | +0,2 | 4,1 | 2,2 |
| Kanada | 360 | +4,7 | 662 | +13,6 | 0,3 | 1,8 |
| USA | 2 833 | +6,3 | 5 191 | +1,4 | 2,7 | 1,8 |
| sonstige nordamerikanische Länder | 28 | +115,4 | 64 | +3,2 | - | 2,3 |
| Mittelamerika und Karibik | 68 | +100,0 | 181 | +64,5 | 0,1 | 2,7 |
| Brasilien | 281 | +8,1 | 1 614 | -16,7 | 0,8 | 5,7 |
| sonstige südamerikanische Länder | 161 | +85,1 | 330 | +50,0 | 0,2 | 2,0 |
| Australien | 157 | -17,4 | 413 | +0,5 | 0,2 | 2,6 |
| Neuseeland und Ozeanien | 31 | +14,8 | 74 | +1,4 | - | 2,4 |
| Ohne Angabe | 1 615 | -0,9 | 3 719 | +2,1 | 1,9 | 2,3 |

1) Veränderung gegenüber dem Vorjahreszeitraum in % – 2) Bei Übernachtungen von Gästen aus der Bundesrepublik Deutschland und dem Ausland: Anteil an allen Übernachtungen im Bundesgebiet; sonst: Anteil an allen Übernachtungen am Ausland zusammen. – 3) mittlere Aufenthaltsdauer in Tagen = Übernachtungen / Ankünfte

Noch: 3.4 Leistung der Beherbergungsstätten nach Reisegebieten und Herkunftsländern

Januar bis April 2015

| Reisegebiet Herkunftsland (ständiger Wohnsitz) | Ankünfte | | Übernachtungen | | | Mittlere Aufenthalts- dauer ³⁾ |
|---------------------------------------------------|----------------|--------------------------------|------------------|--------------------------------|----------------------|-------------------------------------------------|
| | aller Gäste | Verän- derung ¹⁾ | aller Gäste | Verän- derung ¹⁾ | Anteil ²⁾ | |
| Niederrhein | 562 214 | +1,4 | 1 163 970 | +0,7 | 100 | 2,1 |
| Bundesrepublik Deutschland | 451 087 | +2,4 | 950 697 | +2,2 | 81,7 | 2,1 |
| Ausland | 111 127 | -2,5 | 213 273 | -5,4 | 18,3 | 1,9 |
| Europa | 91 713 | -1,8 | 167 836 | -7,8 | 78,7 | 1,8 |
| EU-Länder | 81 944 | -0,9 | 149 241 | -7,2 | 70,0 | 1,8 |
| Belgien | 8 039 | -0,4 | 13 535 | -6,0 | 6,3 | 1,7 |
| Bulgarien | 556 | +26,9 | 1 424 | -37,6 | 0,7 | 2,6 |
| Dänemark | 1 600 | -23,2 | 2 798 | -31,9 | 1,3 | 1,7 |
| Estland | 577 | +300,7 | 903 | +196,1 | 0,4 | 1,6 |
| Finnland | 881 | +8,2 | 1 451 | +5,9 | 0,7 | 1,6 |
| Frankreich | 6 349 | -2,2 | 12 623 | +3,0 | 5,9 | 2,0 |
| Griechenland | 478 | +1,7 | 908 | -5,8 | 0,4 | 1,9 |
| Republik Irland | 560 | -17,9 | 936 | -4,5 | 0,4 | 1,7 |
| Italien | 5 298 | -10,6 | 9 858 | -13,7 | 4,6 | 1,9 |
| Kroatien | 160 | +10,3 | 455 | -25,7 | 0,2 | 2,8 |
| Lettland | 327 | +92,4 | 568 | +72,6 | 0,3 | 1,7 |
| Litauen | 261 | -5,8 | 660 | +9,3 | 0,3 | 2,5 |
| Luxemburg | 775 | -2,0 | 1 250 | +6,7 | 0,6 | 1,6 |
| Malta | 40 | -57,9 | 101 | -36,5 | - | 2,5 |
| Niederlande | 30 149 | +2,2 | 49 149 | -2,6 | 23,0 | 1,6 |
| Österreich | 3 855 | -2,7 | 8 182 | -0,7 | 3,8 | 2,1 |
| Polen | 3 423 | -31,9 | 9 402 | -33,3 | 4,4 | 2,7 |
| Portugal | 581 | +4,9 | 1 137 | -55,5 | 0,5 | 2,0 |
| Rumänien | 1 027 | -4,2 | 3 666 | +19,0 | 1,7 | 3,6 |
| Schweden | 1 281 | -9,5 | 1 971 | -20,6 | 0,9 | 1,5 |
| Slowakische Republik | 658 | +40,3 | 1 186 | +20,7 | 0,6 | 1,8 |
| Slowenien | 265 | -32,4 | 546 | -46,5 | 0,3 | 2,1 |
| Spanien | 3 892 | +21,5 | 7 516 | -1,5 | 3,5 | 1,9 |
| Tschechische Republik | 1 261 | -20,8 | 2 434 | -32,3 | 1,1 | 1,9 |
| Ungarn | 771 | -7,8 | 1 669 | -26,3 | 0,8 | 2,2 |
| Vereinigtes Königreich | 8 821 | +9,5 | 14 814 | +9,8 | 6,9 | 1,7 |
| Zypern | 59 | +156,5 | 99 | +175,0 | - | 1,7 |
| Island | 460 | +454,2 | 881 | x | 0,4 | 1,9 |
| Norwegen | 663 | -20,2 | 1 153 | -31,0 | 0,5 | 1,7 |
| Russland | 1 341 | -37,4 | 2 962 | -37,2 | 1,4 | 2,2 |
| Schweiz | 4 083 | +1,0 | 6 837 | +1,0 | 3,2 | 1,7 |
| Türkei | 1 796 | -5,6 | 3 677 | -8,2 | 1,7 | 2,0 |
| Ukraine | 300 | -46,7 | 707 | -43,2 | 0,3 | 2,4 |
| sonstige europäische Länder | 1 126 | +2,7 | 2 378 | -12,3 | 1,1 | 2,1 |
| Afrika | 482 | -34,9 | 1 218 | -13,8 | 0,6 | 2,5 |
| Republik Südafrika | 118 | -26,7 | 255 | -39,3 | 0,1 | 2,2 |
| sonstige afrikanische Länder | 364 | -37,1 | 963 | -3,0 | 0,5 | 2,6 |
| Asien | 5 226 | -8,8 | 16 563 | +12,8 | 7,8 | 3,2 |
| Arabische Golfstaaten | 467 | -4,3 | 4 140 | +104,1 | 1,9 | 8,9 |
| Volksrepublik China und Hongkong | 2 356 | -10,0 | 6 135 | +11,4 | 2,9 | 2,6 |
| Indien | 353 | -1,4 | 1 710 | +9,1 | 0,8 | 4,8 |
| Israel | 239 | -6,6 | 420 | -22,9 | 0,2 | 1,8 |
| Japan | 540 | -28,3 | 1 315 | -35,3 | 0,6 | 2,4 |
| Südkorea | 223 | +2,3 | 489 | -6,0 | 0,2 | 2,2 |
| Taiwan | 144 | +28,6 | 280 | -11,9 | 0,1 | 1,9 |
| sonstige asiatische Länder | 904 | -2,8 | 2 074 | -4,6 | 1,0 | 2,3 |
| Amerika | 4 830 | -9,4 | 9 196 | -14,5 | 4,3 | 1,9 |
| Kanada | 340 | -24,4 | 735 | -9,5 | 0,3 | 2,2 |
| USA | 3 993 | -2,5 | 7 227 | -11,3 | 3,4 | 1,8 |
| sonstige nordamerikanische Länder | 50 | +31,6 | 144 | +200,0 | 0,1 | 2,9 |
| Mittelamerika und Karibik | 105 | -43,9 | 178 | -53,5 | 0,1 | 1,7 |
| Brasilien | 179 | -40,5 | 461 | -46,5 | 0,2 | 2,6 |
| sonstige südamerikanische Länder | 163 | -36,6 | 451 | -11,6 | 0,2 | 2,8 |
| Australien | 207 | -31,0 | 422 | -22,1 | 0,2 | 2,0 |
| Neuseeland und Ozeanien | 46 | -25,8 | 83 | -18,6 | - | 1,8 |
| Ohne Angabe | 8 623 | +2,2 | 17 955 | +13,5 | 8,4 | 2,1 |

Anmerkungen Seite 66

Noch: 3.4 Leistung der Beherbergungsstätten nach Reisegebieten und Herkunftsländern

Januar bis April 2015

| Reisegebiet Herkunftsland (ständiger Wohnsitz) | Ankünfte | | Übernachtungen | | | Mittlere Aufenthalts- dauer ³⁾ |
|---------------------------------------------------|----------------|--------------------------------|------------------|--------------------------------|----------------------|-------------------------------------------------|
| | aller Gäste | Verän- derung ¹⁾ | aller Gäste | Verän- derung ¹⁾ | Anteil ²⁾ | |
| Münsterland | 436 997 | +3,6 | 1 041 061 | +4,7 | 100 | 2,4 |
| Bundesrepublik Deutschland | 392 967 | +3,6 | 946 849 | +5,0 | 91,0 | 2,4 |
| Ausland | 44 030 | +3,2 | 94 212 | +1,7 | 9,0 | 2,1 |
| Europa | 37 223 | +2,6 | 79 043 | +0,8 | 83,9 | 2,1 |
| EU-Länder | 32 387 | +2,6 | 69 580 | +2,3 | 73,9 | 2,1 |
| Belgien | 1 872 | -2,2 | 3 478 | +1,2 | 3,7 | 1,9 |
| Bulgarien | 152 | +24,6 | 1 054 | +127,6 | 1,1 | 6,9 |
| Dänemark | 2 179 | +9,3 | 2 940 | +9,1 | 3,1 | 1,3 |
| Estland | 43 | +10,3 | 64 | +39,1 | 0,1 | 1,5 |
| Finnland | 351 | +18,6 | 572 | +18,4 | 0,6 | 1,6 |
| Frankreich | 2 455 | - | 3 964 | -8,5 | 4,2 | 1,6 |
| Griechenland | 160 | +17,6 | 386 | +60,2 | 0,4 | 2,4 |
| Republik Irland | 110 | -30,4 | 244 | -46,0 | 0,3 | 2,2 |
| Italien | 1 738 | +15,2 | 3 477 | +32,1 | 3,7 | 2,0 |
| Kroatien | 117 | +60,3 | 309 | +17,0 | 0,3 | 2,6 |
| Lettland | 109 | +18,5 | 369 | +42,5 | 0,4 | 3,4 |
| Litauen | 116 | +26,1 | 192 | +16,4 | 0,2 | 1,7 |
| Luxemburg | 390 | -8,2 | 621 | -6,9 | 0,7 | 1,6 |
| Malta | 6 | x | 14 | x | - | 2,3 |
| Niederlande | 11 318 | -7,4 | 20 975 | -9,8 | 22,3 | 1,9 |
| Österreich | 1 702 | +0,8 | 3 248 | -0,2 | 3,4 | 1,9 |
| Polen | 2 583 | +25,1 | 10 960 | +12,9 | 11,6 | 4,2 |
| Portugal | 192 | +53,6 | 419 | -14,5 | 0,4 | 2,2 |
| Rumänien | 623 | +127,4 | 2 431 | +162,2 | 2,6 | 3,9 |
| Schweden | 1 084 | +11,6 | 1 421 | +15,0 | 1,5 | 1,3 |
| Slowakische Republik | 201 | -22,1 | 1 107 | -66,9 | 1,2 | 5,5 |
| Slowenien | 141 | +53,3 | 959 | +55,4 | 1,0 | 6,8 |
| Spanien | 931 | +1,7 | 1 834 | +11,6 | 1,9 | 2,0 |
| Tschechische Republik | 661 | -4,2 | 1 863 | -11,2 | 2,0 | 2,8 |
| Ungarn | 338 | +73,3 | 1 928 | +322,8 | 2,0 | 5,7 |
| Vereinigtes Königreich | 2 809 | +1,6 | 4 740 | -1,5 | 5,0 | 1,7 |
| Zypern | 6 | +20,0 | 11 | +10,0 | - | 1,8 |
| Island | 34 | +126,7 | 61 | +69,4 | 0,1 | 1,8 |
| Norwegen | 809 | +41,9 | 1 213 | +43,0 | 1,3 | 1,5 |
| Russland | 816 | -29,0 | 2 169 | -37,1 | 2,3 | 2,7 |
| Schweiz | 1 952 | +11,3 | 3 558 | +3,9 | 3,8 | 1,8 |
| Türkei | 358 | -16,2 | 730 | -6,3 | 0,8 | 2,0 |
| Ukraine | 163 | -28,2 | 524 | -42,0 | 0,6 | 3,2 |
| sonstige europäische Länder | 704 | +23,3 | 1 208 | +20,0 | 1,3 | 1,7 |
| Afrika | 201 | +8,6 | 701 | +13,1 | 0,7 | 3,5 |
| Republik Südafrika | 67 | +15,5 | 350 | +67,5 | 0,4 | 5,2 |
| sonstige afrikanische Länder | 134 | +5,5 | 351 | -14,6 | 0,4 | 2,6 |
| Asien | 1 651 | +7,7 | 3 827 | -11,4 | 4,1 | 2,3 |
| Arabische Golfstaaten | 118 | -21,3 | 242 | -40,8 | 0,3 | 2,1 |
| Volksrepublik China und Hongkong | 583 | +36,9 | 1 364 | +4,3 | 1,4 | 2,3 |
| Indien | 74 | -30,8 | 173 | -36,4 | 0,2 | 2,3 |
| Israel | 142 | +42,0 | 267 | +14,1 | 0,3 | 1,9 |
| Japan | 352 | +9,3 | 690 | -10,9 | 0,7 | 2,0 |
| Südkorea | 108 | -12,2 | 226 | -25,4 | 0,2 | 2,1 |
| Taiwan | 45 | +4,7 | 109 | +47,3 | 0,1 | 2,4 |
| sonstige asiatische Länder | 229 | -12,6 | 756 | -20,2 | 0,8 | 3,3 |
| Amerika | 2 051 | +10,4 | 4 943 | +17,2 | 5,2 | 2,4 |
| Kanada | 165 | +36,4 | 410 | +26,9 | 0,4 | 2,5 |
| USA | 1 565 | +12,5 | 3 685 | +18,6 | 3,9 | 2,4 |
| sonstige nordamerikanische Länder | 6 | x | 25 | x | - | 4,2 |
| Mittelamerika und Karibik | 67 | - | 145 | -14,7 | 0,2 | 2,2 |
| Brasilien | 154 | -17,2 | 499 | +22,0 | 0,5 | 3,2 |
| sonstige südamerikanische Länder | 94 | +2,2 | 179 | -14,4 | 0,2 | 1,9 |
| Australien | 149 | +4,2 | 352 | +24,8 | 0,4 | 2,4 |
| Neuseeland und Ozeanien | 64 | +33,3 | 115 | +2,7 | 0,1 | 1,8 |
| Ohne Angabe | 2 691 | +3,5 | 5 231 | +12,8 | 5,6 | 1,9 |

Anmerkungen Seite 66

Noch: 3.4 Leistung der Beherbergungsstätten nach Reisegebieten und Herkunftsländern

Januar bis April 2015

| Reisegebiet Herkunftsland (ständiger Wohnsitz) | Ankünfte | | Übernachtungen | | | Mittlere Aufenthalts- dauer ³⁾ |
|---------------------------------------------------|----------------|--------------------------------|------------------|--------------------------------|----------------------|-------------------------------------------------|
| | aller Gäste | Verän- derung ¹⁾ | aller Gäste | Verän- derung ¹⁾ | Anteil ²⁾ | |
| Teutoburger Wald | 565 079 | +0,6 | 1 939 052 | -0,1 | 100 | 3,4 |
| Bundesrepublik Deutschland | 505 010 | +0,8 | 1 789 231 | +0,3 | 92,3 | 3,5 |
| Ausland | 60 069 | -0,4 | 149 821 | -5,1 | 7,7 | 2,5 |
| Europa | 48 998 | +0,2 | 115 331 | -5,9 | 77,0 | 2,4 |
| EU-Länder | 41 984 | +1,7 | 97 517 | -7,9 | 65,1 | 2,3 |
| Belgien | 2 454 | -4,1 | 4 167 | -0,6 | 2,8 | 1,7 |
| Bulgarien | 137 | -40,2 | 391 | -37,6 | 0,3 | 2,9 |
| Dänemark | 1 675 | -13,9 | 3 011 | -8,0 | 2,0 | 1,8 |
| Estland | 140 | +185,7 | 237 | +172,4 | 0,2 | 1,7 |
| Finnland | 581 | -0,9 | 1 505 | +51,6 | 1,0 | 2,6 |
| Frankreich | 3 377 | -6,7 | 6 528 | -2,7 | 4,4 | 1,9 |
| Griechenland | 230 | +33,7 | 496 | +23,2 | 0,3 | 2,2 |
| Republik Irland | 263 | +26,4 | 602 | +14,0 | 0,4 | 2,3 |
| Italien | 2 219 | +3,9 | 4 395 | +3,9 | 2,9 | 2,0 |
| Kroatien | 101 | +16,1 | 184 | -41,4 | 0,1 | 1,8 |
| Lettland | 137 | +24,5 | 317 | +42,2 | 0,2 | 2,3 |
| Litauen | 387 | +48,8 | 678 | +11,3 | 0,5 | 1,8 |
| Luxemburg | 283 | +1,4 | 605 | +3,8 | 0,4 | 2,1 |
| Malta | 29 | +20,8 | 93 | +69,1 | 0,1 | 3,2 |
| Niederlande | 11 383 | -2,8 | 28 542 | -6,2 | 19,1 | 2,5 |
| Österreich | 2 637 | +4,5 | 5 002 | -0,8 | 3,3 | 1,9 |
| Polen | 3 647 | +1,7 | 10 600 | +8,3 | 7,1 | 2,9 |
| Portugal | 259 | -13,4 | 1 482 | -8,7 | 1,0 | 5,7 |
| Rumänien | 2 864 | +392,1 | 7 118 | -13,6 | 4,8 | 2,5 |
| Schweden | 990 | -24,8 | 1 743 | -27,8 | 1,2 | 1,8 |
| Slowakische Republik | 275 | +6,6 | 1 359 | -33,4 | 0,9 | 4,9 |
| Slowenien | 167 | -2,9 | 337 | -30,4 | 0,2 | 2,0 |
| Spanien | 1 071 | -19,2 | 2 203 | -29,7 | 1,5 | 2,1 |
| Tschechische Republik | 1 512 | -5,7 | 4 477 | -14,0 | 3,0 | 3,0 |
| Ungarn | 506 | -9,5 | 1 725 | -32,9 | 1,2 | 3,4 |
| Vereinigtes Königreich | 4 643 | -8,5 | 9 669 | -19,1 | 6,5 | 2,1 |
| Zypern | 17 | -29,2 | 51 | -72,6 | - | 3,0 |
| Island | 34 | -42,4 | 62 | -27,9 | - | 1,8 |
| Norwegen | 394 | -7,7 | 719 | -16,7 | 0,5 | 1,8 |
| Russland | 1 190 | -45,3 | 3 159 | -34,7 | 2,1 | 2,7 |
| Schweiz | 2 663 | -1,4 | 4 745 | -8,0 | 3,2 | 1,8 |
| Türkei | 776 | -12,7 | 2 051 | -13,8 | 1,4 | 2,6 |
| Ukraine | 272 | +3,4 | 855 | +20,9 | 0,6 | 3,1 |
| sonstige europäische Länder | 1 685 | +57,2 | 6 223 | +136,8 | 4,2 | 3,7 |
| Afrika | 248 | -11,4 | 843 | -41,3 | 0,6 | 3,4 |
| Republik Südafrika | 136 | +58,1 | 328 | +42,6 | 0,2 | 2,4 |
| sonstige afrikanische Länder | 112 | -42,3 | 515 | -57,3 | 0,3 | 4,6 |
| Asien | 3 449 | +2,6 | 16 906 | +5,3 | 11,3 | 4,9 |
| Arabische Golfstaaten | 265 | +14,7 | 7 510 | +8,6 | 5,0 | 28,3 |
| Volksrepublik China und Hongkong | 1 365 | +14,9 | 3 673 | +18,6 | 2,5 | 2,7 |
| Indien | 371 | +41,1 | 1 577 | +62,6 | 1,1 | 4,3 |
| Israel | 108 | - | 209 | -27,9 | 0,1 | 1,9 |
| Japan | 476 | -2,7 | 1 257 | -25,5 | 0,8 | 2,6 |
| Südkorea | 164 | -16,8 | 502 | -20,3 | 0,3 | 3,1 |
| Taiwan | 103 | +1,0 | 384 | +39,1 | 0,3 | 3,7 |
| sonstige asiatische Länder | 597 | -23,8 | 1 794 | -18,3 | 1,2 | 3,0 |
| Amerika | 2 605 | -3,4 | 6 305 | -10,9 | 4,2 | 2,4 |
| Kanada | 188 | -35,4 | 438 | -47,4 | 0,3 | 2,3 |
| USA | 1 765 | +3,1 | 4 325 | +0,7 | 2,9 | 2,5 |
| sonstige nordamerikanische Länder | 1 | -95,0 | 1 | -97,6 | - | 1,0 |
| Mittelamerika und Karibik | 123 | +41,4 | 311 | -3,7 | 0,2 | 2,5 |
| Brasilien | 267 | +11,7 | 764 | +23,8 | 0,5 | 2,9 |
| sonstige südamerikanische Länder | 261 | -25,0 | 466 | -51,8 | 0,3 | 1,8 |
| Australien | 192 | +21,5 | 444 | -11,0 | 0,3 | 2,3 |
| Neuseeland und Ozeanien | 50 | +150,0 | 120 | +96,7 | 0,1 | 2,4 |
| Ohne Angabe | 4 527 | -8,2 | 9 872 | -2,1 | 6,6 | 2,2 |

Anmerkungen Seite 66

Noch: 3.4 Leistung der Beherbergungsstätten nach Reisegebieten und Herkunftsländern

Januar bis April 2015

| Reisegebiet Herkunftsland (ständiger Wohnsitz) | Ankünfte | | Übernachtungen | | | Mittlere Aufenthalts- dauer ³⁾ |
|---------------------------------------------------|----------------|--------------------------------|------------------|--------------------------------|----------------------|-------------------------------------------------|
| | aller Gäste | Verän- derung ¹⁾ | aller Gäste | Verän- derung ¹⁾ | Anteil ²⁾ | |
| Sauerland | 615 046 | +7,7 | 1 905 601 | +3,1 | 100 | 3,1 |
| Bundesrepublik Deutschland | 468 269 | +6,2 | 1 470 026 | +2,2 | 77,1 | 3,1 |
| Ausland | 146 777 | +12,9 | 435 575 | +6,4 | 22,9 | 3,0 |
| Europa | 140 805 | +13,2 | 419 274 | +6,5 | 96,3 | 3,0 |
| EU-Länder | 136 881 | +12,5 | 406 166 | +5,1 | 93,2 | 3,0 |
| Belgien | 14 150 | +16,7 | 42 177 | +3,6 | 9,7 | 3,0 |
| Bulgarien | 127 | -6,6 | 566 | -33,8 | 0,1 | 4,5 |
| Dänemark | 3 194 | +45,2 | 10 066 | +31,4 | 2,3 | 3,2 |
| Estland | 22 | -45,0 | 28 | -33,3 | - | 1,3 |
| Finnland | 113 | -13,7 | 181 | -24,6 | - | 1,6 |
| Frankreich | 1 697 | +0,2 | 3 901 | +16,3 | 0,9 | 2,3 |
| Griechenland | 83 | +10,7 | 393 | +133,9 | 0,1 | 4,7 |
| Republik Irland | 66 | -2,9 | 146 | -10,4 | - | 2,2 |
| Italien | 1 191 | +6,5 | 2 804 | +19,8 | 0,6 | 2,4 |
| Kroatien | 62 | +19,2 | 187 | +40,6 | - | 3,0 |
| Lettland | 89 | +3,5 | 446 | +110,4 | 0,1 | 5,0 |
| Litauen | 53 | -36,1 | 215 | +46,3 | - | 4,1 |
| Luxemburg | 220 | +14,0 | 609 | +42,0 | 0,1 | 2,8 |
| Malta | 5 | -64,3 | 15 | -31,8 | - | 3,0 |
| Niederlande | 107 329 | +12,7 | 319 873 | +4,1 | 73,4 | 3,0 |
| Österreich | 1 922 | +7,9 | 4 730 | +24,6 | 1,1 | 2,5 |
| Polen | 1 556 | +11,9 | 4 929 | +30,4 | 1,1 | 3,2 |
| Portugal | 220 | +74,6 | 526 | +118,3 | 0,1 | 2,4 |
| Rumänien | 534 | +5,5 | 2 196 | -11,0 | 0,5 | 4,1 |
| Schweden | 403 | -14,1 | 816 | -12,3 | 0,2 | 2,0 |
| Slowakische Republik | 155 | -51,6 | 638 | -11,9 | 0,1 | 4,1 |
| Slowenien | 136 | -12,3 | 692 | -21,4 | 0,2 | 5,1 |
| Spanien | 525 | -35,5 | 1 382 | -16,5 | 0,3 | 2,6 |
| Tschechische Republik | 856 | -12,1 | 2 181 | -22,1 | 0,5 | 2,5 |
| Ungarn | 260 | +22,1 | 706 | +57,6 | 0,2 | 2,7 |
| Vereinigtes Königreich | 1 909 | +12,2 | 5 492 | +19,5 | 1,3 | 2,9 |
| Zypern | 4 | -20,0 | 271 | -21,9 | 0,1 | 67,8 |
| Island | 7 | -66,7 | 14 | -57,6 | - | 2,0 |
| Norwegen | 140 | +17,6 | 238 | +8,7 | 0,1 | 1,7 |
| Russland | 575 | +25,3 | 1 801 | +51,1 | 0,4 | 3,1 |
| Schweiz | 1 564 | +6,3 | 4 118 | +9,4 | 0,9 | 2,6 |
| Türkei | 291 | +74,3 | 860 | +102,4 | 0,2 | 3,0 |
| Ukraine | 82 | +15,5 | 318 | +59,0 | 0,1 | 3,9 |
| sonstige europäische Länder | 1 265 | +216,3 | 5 759 | +269,6 | 1,3 | 4,6 |
| Afrika | 103 | +19,8 | 357 | +26,1 | 0,1 | 3,5 |
| Republik Südafrika | 26 | -23,5 | 114 | -10,2 | - | 4,4 |
| sonstige afrikanische Länder | 77 | +48,1 | 243 | +55,8 | 0,1 | 3,2 |
| Asien | 1 717 | -12,4 | 6 150 | -14,7 | 1,4 | 3,6 |
| Arabische Golfstaaten | 81 | -40,0 | 219 | -20,9 | 0,1 | 2,7 |
| Volksrepublik China und Hongkong | 533 | -9,5 | 1 594 | -7,1 | 0,4 | 3,0 |
| Indien | 135 | +33,7 | 723 | +117,8 | 0,2 | 5,4 |
| Israel | 46 | +70,4 | 77 | +28,3 | - | 1,7 |
| Japan | 140 | -10,8 | 343 | -10,7 | 0,1 | 2,5 |
| Südkorea | 564 | -6,9 | 1 608 | -12,1 | 0,4 | 2,9 |
| Taiwan | 56 | +21,7 | 120 | -5,5 | - | 2,1 |
| sonstige asiatische Länder | 162 | -46,0 | 1 466 | -41,0 | 0,3 | 9,0 |
| Amerika | 1 339 | +41,1 | 4 504 | +34,5 | 1,0 | 3,4 |
| Kanada | 204 | +56,9 | 942 | +95,8 | 0,2 | 4,6 |
| USA | 842 | +36,9 | 2 479 | +22,7 | 0,6 | 2,9 |
| sonstige nordamerikanische Länder | 11 | +266,7 | 24 | - | - | 2,2 |
| Mittelamerika und Karibik | 139 | +78,2 | 648 | +47,6 | 0,1 | 4,7 |
| Brasilien | 84 | +52,7 | 293 | +32,0 | 0,1 | 3,5 |
| sonstige südamerikanische Länder | 59 | -13,2 | 118 | -27,6 | - | 2,0 |
| Australien | 78 | +16,4 | 265 | +43,2 | 0,1 | 3,4 |
| Neuseeland und Ozeanien | 23 | +475,0 | 52 | +173,7 | - | 2,3 |
| Ohne Angabe | 2 712 | +4,4 | 4 973 | +6,9 | 1,1 | 1,8 |

Anmerkungen Seite 66

Noch: 3.4 Leistung der Beherbergungsstätten nach Reisegebieten und Herkunftsländern

Januar bis April 2015

| Reisegebiet Herkunftsland (ständiger Wohnsitz) | Ankünfte | | Übernachtungen | | | Mittlere Aufenthalts- dauer ³⁾ |
|---------------------------------------------------|----------------|--------------------------------|----------------|--------------------------------|----------------------|-------------------------------------------------|
| | aller Gäste | Verän- derung ¹⁾ | aller Gäste | Verän- derung ¹⁾ | Anteil ²⁾ | |
| Siegerland-Wittgenstein | 68 219 | -2,6 | 242 721 | -1,6 | 100 | 3,6 |
| Bundesrepublik Deutschland | 54 971 | +1,8 | 210 908 | -0,9 | 86,9 | 3,8 |
| Ausland | 13 248 | -17,4 | 31 813 | -5,6 | 13,1 | 2,4 |
| Europa | 10 187 | -16,2 | 24 858 | +1,2 | 78,1 | 2,4 |
| EU-Länder | 9 260 | -16,4 | 22 930 | +3,0 | 72,1 | 2,5 |
| Belgien | 521 | +1,6 | 1 002 | -1,9 | 3,1 | 1,9 |
| Bulgarien | 16 | -5,9 | 22 | -18,5 | 0,1 | 1,4 |
| Dänemark | 159 | +12,8 | 237 | -2,9 | 0,7 | 1,5 |
| Estland | 2 | -71,4 | 4 | -71,4 | - | 2,0 |
| Finnland | 77 | +63,8 | 162 | +125,0 | 0,5 | 2,1 |
| Frankreich | 587 | -5,8 | 1 033 | -8,9 | 3,2 | 1,8 |
| Griechenland | 22 | +10,0 | 52 | +15,6 | 0,2 | 2,4 |
| Republik Irland | 43 | +26,5 | 89 | +32,8 | 0,3 | 2,1 |
| Italien | 379 | -1,3 | 890 | -1,3 | 2,8 | 2,3 |
| Kroatien | 31 | -3,1 | 44 | -2,2 | 0,1 | 1,4 |
| Lettland | 25 | +257,1 | 37 | +105,6 | 0,1 | 1,5 |
| Litauen | 13 | -13,3 | 19 | -9,5 | 0,1 | 1,5 |
| Luxemburg | 44 | -20,0 | 99 | -10,8 | 0,3 | 2,3 |
| Malta | 5 | x | 15 | x | - | 3,0 |
| Niederlande | 5 136 | -26,4 | 14 059 | +3,6 | 44,2 | 2,7 |
| Österreich | 470 | +13,0 | 994 | +25,8 | 3,1 | 2,1 |
| Polen | 357 | -2,2 | 903 | -4,4 | 2,8 | 2,5 |
| Portugal | 45 | +7,1 | 73 | -9,9 | 0,2 | 1,6 |
| Rumänien | 85 | -15,8 | 341 | +2,7 | 1,1 | 4,0 |
| Schweden | 170 | +30,8 | 293 | +36,3 | 0,9 | 1,7 |
| Slowakische Republik | 44 | +12,8 | 77 | -46,5 | 0,2 | 1,8 |
| Slowenien | 38 | - | 68 | +3,0 | 0,2 | 1,8 |
| Spanien | 102 | -18,4 | 212 | -30,7 | 0,7 | 2,1 |
| Tschechische Republik | 240 | +5,3 | 627 | +8,9 | 2,0 | 2,6 |
| Ungarn | 119 | -2,5 | 315 | +25,0 | 1,0 | 2,6 |
| Vereinigtes Königreich | 528 | -12,3 | 1 259 | -0,2 | 4,0 | 2,4 |
| Zypern | 2 | x | 4 | x | - | 2,0 |
| Island | 7 | +133,3 | 7 | +133,3 | - | 1,0 |
| Norwegen | 48 | -26,2 | 90 | -21,7 | 0,3 | 1,9 |
| Russland | 177 | -20,3 | 503 | -7,7 | 1,6 | 2,8 |
| Schweiz | 488 | -8,6 | 955 | -9,0 | 3,0 | 2,0 |
| Türkei | 91 | +15,2 | 170 | -38,6 | 0,5 | 1,9 |
| Ukraine | 43 | +186,7 | 67 | +204,5 | 0,2 | 1,6 |
| sonstige europäische Länder | 73 | -54,4 | 136 | -54,1 | 0,4 | 1,9 |
| Afrika | 77 | +92,5 | 214 | +107,8 | 0,7 | 2,8 |
| Republik Südafrika | 42 | +320,0 | 106 | +158,5 | 0,3 | 2,5 |
| sonstige afrikanische Länder | 35 | +16,7 | 108 | +74,2 | 0,3 | 3,1 |
| Asien | 481 | -33,9 | 1 376 | -44,9 | 4,3 | 2,9 |
| Arabische Golfstaaten | 62 | +63,2 | 179 | +141,9 | 0,6 | 2,9 |
| Volksrepublik China und Hongkong | 206 | -50,2 | 564 | -65,1 | 1,8 | 2,7 |
| Indien | 44 | -25,4 | 87 | -53,7 | 0,3 | 2,0 |
| Israel | 7 | -56,3 | 10 | -67,7 | - | 1,4 |
| Japan | 56 | -31,7 | 157 | -7,1 | 0,5 | 2,8 |
| Südkorea | 29 | -19,4 | 68 | -22,7 | 0,2 | 2,3 |
| Taiwan | 9 | +200,0 | 11 | +37,5 | - | 1,2 |
| sonstige asiatische Länder | 68 | -15,0 | 300 | -6,3 | 0,9 | 4,4 |
| Amerika | 453 | +18,0 | 1 390 | +27,8 | 4,4 | 3,1 |
| Kanada | 34 | +21,4 | 79 | +17,9 | 0,2 | 2,3 |
| USA | 336 | +22,2 | 878 | +11,0 | 2,8 | 2,6 |
| sonstige nordamerikanische Länder | 6 | +200,0 | 16 | +300,0 | 0,1 | 2,7 |
| Mittelamerika und Karibik | 5 | -50,0 | 28 | +21,7 | 0,1 | 5,6 |
| Brasilien | 51 | +30,8 | 346 | +195,7 | 1,1 | 6,8 |
| sonstige südamerikanische Länder | 21 | -30,0 | 43 | -50,0 | 0,1 | 2,0 |
| Australien | 23 | +43,8 | 38 | +18,8 | 0,1 | 1,7 |
| Neuseeland und Ozeanien | 1 | -85,7 | 2 | -89,5 | - | 2,0 |
| Ohne Angabe | 2 026 | -25,0 | 3 935 | -27,3 | 12,4 | 1,9 |

Anmerkungen Seite 66

Noch: 3.4 Leistung der Beherbergungsstätten nach Reisegebieten und Herkunftsländern

Januar bis April 2015

| Reisegebiet Herkunftsland (ständiger Wohnsitz) | Ankünfte | | Übernachtungen | | | Mittlere Aufenthalts- dauer ³⁾ |
|---------------------------------------------------|----------------|--------------------------------|----------------|--------------------------------|----------------------|-------------------------------------------------|
| | aller Gäste | Verän- derung ¹⁾ | aller Gäste | Verän- derung ¹⁾ | Anteil ²⁾ | |
| Bergisches Land | 185 154 | +6,8 | 492 242 | +7,0 | 100 | 2,7 |
| Bundesrepublik Deutschland | 160 129 | +8,1 | 436 561 | +7,1 | 88,7 | 2,7 |
| Ausland | 25 025 | -0,4 | 55 681 | +5,6 | 11,3 | 2,2 |
| Europa | 19 018 | +3,4 | 41 677 | +9,5 | 74,8 | 2,2 |
| EU-Länder | 16 469 | +7,6 | 36 278 | +13,0 | 65,2 | 2,2 |
| Belgien | 1 682 | +19,0 | 3 001 | +11,8 | 5,4 | 1,8 |
| Bulgarien | 66 | -13,2 | 327 | +59,5 | 0,6 | 5,0 |
| Dänemark | 522 | +17,6 | 755 | +6,6 | 1,4 | 1,4 |
| Estland | 37 | -46,4 | 67 | -52,1 | 0,1 | 1,8 |
| Finnland | 186 | +13,4 | 315 | +18,4 | 0,6 | 1,7 |
| Frankreich | 1 503 | -9,3 | 2 913 | -5,4 | 5,2 | 1,9 |
| Griechenland | 79 | -36,8 | 179 | -41,1 | 0,3 | 2,3 |
| Republik Irland | 86 | +65,4 | 174 | +6,1 | 0,3 | 2,0 |
| Italien | 1 329 | +13,6 | 3 189 | +29,3 | 5,7 | 2,4 |
| Kroatien | 96 | +190,9 | 914 | x | 1,6 | 9,5 |
| Lettland | 47 | +193,8 | 64 | +190,9 | 0,1 | 1,4 |
| Litauen | 38 | -15,6 | 84 | +13,5 | 0,2 | 2,2 |
| Luxemburg | 220 | -14,7 | 830 | -17,0 | 1,5 | 3,8 |
| Malta | 23 | x | 43 | x | 0,1 | 1,9 |
| Niederlande | 3 467 | +2,8 | 6 598 | -4,4 | 11,8 | 1,9 |
| Österreich | 937 | +3,2 | 1 903 | +12,5 | 3,4 | 2,0 |
| Polen | 1 182 | +17,0 | 3 257 | +20,9 | 5,8 | 2,8 |
| Portugal | 104 | -31,6 | 216 | -52,2 | 0,4 | 2,1 |
| Rumänien | 243 | +131,4 | 1 087 | +239,7 | 2,0 | 4,5 |
| Schweden | 399 | +5,0 | 812 | +9,3 | 1,5 | 2,0 |
| Slowakische Republik | 340 | -14,6 | 1 016 | -35,0 | 1,8 | 3,0 |
| Slowenien | 375 | +228,9 | 2 034 | x | 3,7 | 5,4 |
| Spanien | 788 | +24,7 | 1 597 | +35,1 | 2,9 | 2,0 |
| Tschechische Republik | 564 | -3,9 | 1 310 | -2,5 | 2,4 | 2,3 |
| Ungarn | 210 | +18,0 | 475 | +16,1 | 0,9 | 2,3 |
| Vereinigtes Königreich | 1 942 | +0,9 | 3 113 | -7,1 | 5,6 | 1,6 |
| Zypern | 4 | -80,0 | 5 | -91,7 | - | 1,3 |
| Island | 12 | -33,3 | 31 | -27,9 | 0,1 | 2,6 |
| Norwegen | 106 | -61,3 | 210 | -48,4 | 0,4 | 2,0 |
| Russland | 401 | -59,0 | 1 063 | -45,5 | 1,9 | 2,7 |
| Schweiz | 1 298 | +4,7 | 2 321 | +1,3 | 4,2 | 1,8 |
| Türkei | 405 | +14,1 | 940 | +29,3 | 1,7 | 2,3 |
| Ukraine | 88 | +23,9 | 223 | +64,0 | 0,4 | 2,5 |
| sonstige europäische Länder | 239 | +62,6 | 611 | +55,5 | 1,1 | 2,6 |
| Afrika | 128 | +5,8 | 555 | +45,7 | 1,0 | 4,3 |
| Republik Südafrika | 38 | - | 217 | +104,7 | 0,4 | 5,7 |
| sonstige afrikanische Länder | 90 | +8,4 | 338 | +22,9 | 0,6 | 3,8 |
| Asien | 3 064 | -26,9 | 7 258 | -21,9 | 13,0 | 2,4 |
| Arabische Golfstaaten | 77 | +67,4 | 145 | +16,9 | 0,3 | 1,9 |
| Volksrepublik China und Hongkong | 1 914 | -32,7 | 3 938 | -32,2 | 7,1 | 2,1 |
| Indien | 264 | -6,7 | 1 084 | +13,3 | 1,9 | 4,1 |
| Israel | 78 | -35,5 | 189 | -18,9 | 0,3 | 2,4 |
| Japan | 321 | +40,8 | 941 | +89,7 | 1,7 | 2,9 |
| Südkorea | 118 | +73,5 | 238 | +36,8 | 0,4 | 2,0 |
| Taiwan | 66 | -82,6 | 129 | -83,9 | 0,2 | 2,0 |
| sonstige asiatische Länder | 226 | - | 594 | -14,8 | 1,1 | 2,6 |
| Amerika | 1 355 | +12,5 | 3 514 | +20,5 | 6,3 | 2,6 |
| Kanada | 49 | -37,2 | 121 | -34,2 | 0,2 | 2,5 |
| USA | 921 | +13,4 | 2 367 | +21,4 | 4,3 | 2,6 |
| sonstige nordamerikanische Länder | 12 | -57,1 | 67 | +63,4 | 0,1 | 5,6 |
| Mittelamerika und Karibik | 87 | +67,3 | 224 | +64,7 | 0,4 | 2,6 |
| Brasilien | 117 | -27,3 | 376 | -12,8 | 0,7 | 3,2 |
| sonstige südamerikanische Länder | 169 | +131,5 | 359 | +105,1 | 0,6 | 2,1 |
| Australien | 62 | +6,9 | 106 | -12,4 | 0,2 | 1,7 |
| Neuseeland und Ozeanien | 12 | -47,8 | 28 | -42,9 | 0,1 | 2,3 |
| Ohne Angabe | 1 386 | +21,6 | 2 543 | +34,3 | 4,6 | 1,8 |

Anmerkungen Seite 66

Noch: 3.4 Leistung der Beherbergungsstätten nach Reisegebieten und Herkunftsländern

Januar bis April 2015

| Reisegebiet Herkunftsland (ständiger Wohnsitz) | Ankünfte | | Übernachtungen | | | Mittlere Aufenthalts- dauer ³⁾ |
|---------------------------------------------------|----------------|--------------------------------|----------------|--------------------------------|----------------------|-------------------------------------------------|
| | aller Gäste | Verän- derung ¹⁾ | aller Gäste | Verän- derung ¹⁾ | Anteil ²⁾ | |
| Bonn und Rhein-Sieg-Kreis | 413 374 | +4,2 | 830 032 | +4,0 | 100 | 2,0 |
| Bundesrepublik Deutschland | 348 421 | +3,5 | 685 243 | +3,1 | 82,6 | 2,0 |
| Ausland | 64 953 | +8,6 | 144 789 | +8,6 | 17,4 | 2,2 |
| Europa | 44 880 | +7,9 | 94 071 | +12,1 | 65,0 | 2,1 |
| EU-Länder | 37 460 | +10,5 | 76 955 | +14,1 | 53,1 | 2,1 |
| Belgien | 4 075 | +12,0 | 7 411 | +6,3 | 5,1 | 1,8 |
| Bulgarien | 254 | +76,4 | 643 | +76,6 | 0,4 | 2,5 |
| Dänemark | 700 | -0,6 | 1 297 | -7,9 | 0,9 | 1,9 |
| Estland | 106 | +120,8 | 322 | +145,8 | 0,2 | 3,0 |
| Finnland | 385 | +11,9 | 762 | +13,7 | 0,5 | 2,0 |
| Frankreich | 3 694 | +6,1 | 7 271 | +11,2 | 5,0 | 2,0 |
| Griechenland | 400 | +29,0 | 942 | +42,7 | 0,7 | 2,4 |
| Republik Irland | 346 | +45,4 | 644 | +34,4 | 0,4 | 1,9 |
| Italien | 2 838 | +32,5 | 6 097 | +46,9 | 4,2 | 2,1 |
| Kroatien | 145 | -2,7 | 300 | -9,6 | 0,2 | 2,1 |
| Lettland | 122 | +38,6 | 309 | +54,5 | 0,2 | 2,5 |
| Litauen | 240 | +114,3 | 917 | +195,8 | 0,6 | 3,8 |
| Luxemburg | 861 | +30,3 | 1 376 | +21,7 | 1,0 | 1,6 |
| Malta | 27 | -34,1 | 48 | -32,4 | - | 1,8 |
| Niederlande | 6 878 | +6,9 | 12 053 | +0,9 | 8,3 | 1,8 |
| Österreich | 2 973 | +7,5 | 5 937 | +23,9 | 4,1 | 2,0 |
| Polen | 2 114 | +24,1 | 5 745 | +33,8 | 4,0 | 2,7 |
| Portugal | 193 | -1,5 | 626 | +7,0 | 0,4 | 3,2 |
| Rumänien | 493 | +52,2 | 1 031 | -18,2 | 0,7 | 2,1 |
| Schweden | 719 | -0,6 | 1 704 | +9,3 | 1,2 | 2,4 |
| Slowakische Republik | 427 | +31,8 | 2 078 | +219,2 | 1,4 | 4,9 |
| Slowenien | 198 | +1,5 | 663 | +10,9 | 0,5 | 3,3 |
| Spanien | 1 567 | +10,7 | 3 310 | +12,9 | 2,3 | 2,1 |
| Tschechische Republik | 1 285 | +8,2 | 2 396 | +1,3 | 1,7 | 1,9 |
| Ungarn | 673 | +21,5 | 1 664 | +19,0 | 1,1 | 2,5 |
| Vereinigtes Königreich | 5 674 | -4,3 | 10 901 | -5,7 | 7,5 | 1,9 |
| Zypern | 73 | +62,2 | 508 | x | 0,4 | 7,0 |
| Island | 19 | -5,0 | 91 | +127,5 | 0,1 | 4,8 |
| Norwegen | 410 | +6,8 | 769 | -11,2 | 0,5 | 1,9 |
| Russland | 1 225 | -13,6 | 4 185 | -6,4 | 2,9 | 3,4 |
| Schweiz | 4 033 | +8,5 | 7 635 | +9,9 | 5,3 | 1,9 |
| Türkei | 548 | +25,1 | 1 208 | +25,1 | 0,8 | 2,2 |
| Ukraine | 194 | -8,9 | 478 | -19,4 | 0,3 | 2,5 |
| sonstige europäische Länder | 991 | -33,5 | 2 750 | +6,6 | 1,9 | 2,8 |
| Afrika | 1 000 | -2,0 | 3 370 | +1,8 | 2,3 | 3,4 |
| Republik Südafrika | 205 | -18,7 | 487 | -7,2 | 0,3 | 2,4 |
| sonstige afrikanische Länder | 795 | +3,5 | 2 883 | +3,4 | 2,0 | 3,6 |
| Asien | 10 059 | +3,2 | 28 398 | -0,4 | 19,6 | 2,8 |
| Arabische Golfstaaten | 2 657 | -16,1 | 9 089 | +6,2 | 6,3 | 3,4 |
| Volksrepublik China und Hongkong | 2 739 | +3,0 | 5 956 | -31,6 | 4,1 | 2,2 |
| Indien | 689 | -2,7 | 2 404 | -8,6 | 1,7 | 3,5 |
| Israel | 281 | -2,8 | 534 | -10,3 | 0,4 | 1,9 |
| Japan | 1 625 | +79,8 | 4 548 | +93,4 | 3,1 | 2,8 |
| Südkorea | 474 | +18,2 | 1 092 | +18,2 | 0,8 | 2,3 |
| Taiwan | 186 | +55,0 | 362 | +22,7 | 0,3 | 1,9 |
| sonstige asiatische Länder | 1 408 | -6,4 | 4 413 | -1,2 | 3,0 | 3,1 |
| Amerika | 5 729 | +18,7 | 13 338 | +15,2 | 9,2 | 2,3 |
| Kanada | 430 | +2,1 | 1 275 | +4,8 | 0,9 | 3,0 |
| USA | 3 949 | +14,4 | 8 322 | +13,8 | 5,7 | 2,1 |
| sonstige nordamerikanische Länder | 54 | -1,8 | 137 | -23,9 | 0,1 | 2,5 |
| Mittelamerika und Karibik | 235 | -13,9 | 610 | -26,9 | 0,4 | 2,6 |
| Brasilien | 548 | +84,5 | 1 348 | +74,8 | 0,9 | 2,5 |
| sonstige südamerikanische Länder | 513 | +55,9 | 1 646 | +30,2 | 1,1 | 3,2 |
| Australien | 285 | +36,4 | 657 | +21,9 | 0,5 | 2,3 |
| Neuseeland und Ozeanien | 188 | +106,6 | 457 | +14,0 | 0,3 | 2,4 |
| Ohne Angabe | 2 812 | +20,7 | 4 498 | -12,4 | 3,1 | 1,6 |

Anmerkungen Seite 66

Noch: 3.4 Leistung der Beherbergungsstätten nach Reisegebieten und Herkunftsländern

Januar bis April 2015

| Reisegebiet Herkunftsland (ständiger Wohnsitz) | Ankünfte | | Übernachtungen | | | Mittlere Aufenthalts- dauer ³⁾ |
|---------------------------------------------------|------------------|--------------------------------|------------------|--------------------------------|----------------------|-------------------------------------------------|
| | aller Gäste | Verän- derung ¹⁾ | aller Gäste | Verän- derung ¹⁾ | Anteil ²⁾ | |
| Köln und Rhein-Erft-Kreis | 1 160 779 | +6,0 | 2 177 729 | +9,3 | 100 | 1,9 |
| Bundesrepublik Deutschland | 829 662 | +7,1 | 1 514 840 | +9,3 | 69,6 | 1,8 |
| Ausland | 331 117 | +3,3 | 662 889 | +9,2 | 30,4 | 2,0 |
| Europa | 232 676 | +6,8 | 452 563 | +11,0 | 68,3 | 1,9 |
| EU-Länder | 191 118 | +9,5 | 365 308 | +13,6 | 55,1 | 1,9 |
| Belgien | 18 654 | -2,2 | 28 894 | -2,4 | 4,4 | 1,5 |
| Bulgarien | 1 145 | +46,2 | 2 850 | +70,6 | 0,4 | 2,5 |
| Dänemark | 5 180 | +26,5 | 10 110 | +23,8 | 1,5 | 2,0 |
| Estland | 979 | +102,3 | 1 559 | +70,9 | 0,2 | 1,6 |
| Finnland | 2 342 | -7,6 | 5 233 | +4,7 | 0,8 | 2,2 |
| Frankreich | 19 351 | +9,1 | 32 938 | +9,7 | 5,0 | 1,7 |
| Griechenland | 2 012 | +16,6 | 4 639 | +18,0 | 0,7 | 2,3 |
| Republik Irland | 3 129 | +62,5 | 6 112 | +60,4 | 0,9 | 2,0 |
| Italien | 18 055 | +15,1 | 40 222 | +23,4 | 6,1 | 2,2 |
| Kroatien | 531 | +6,6 | 1 369 | +18,6 | 0,2 | 2,6 |
| Lettland | 590 | -12,2 | 1 131 | -27,9 | 0,2 | 1,9 |
| Litauen | 850 | +34,1 | 1 768 | +52,5 | 0,3 | 2,1 |
| Luxemburg | 5 607 | +8,1 | 8 467 | +8,6 | 1,3 | 1,5 |
| Malta | 119 | -28,7 | 229 | -28,7 | - | 1,9 |
| Niederlande | 30 173 | +1,6 | 49 658 | +3,2 | 7,5 | 1,6 |
| Österreich | 13 352 | +13,8 | 26 002 | +15,1 | 3,9 | 1,9 |
| Polen | 8 946 | +17,4 | 25 536 | +22,3 | 3,9 | 2,9 |
| Portugal | 1 708 | -1,3 | 4 089 | +9,6 | 0,6 | 2,4 |
| Rumänien | 2 441 | -2,6 | 5 021 | +5,5 | 0,8 | 2,1 |
| Schweden | 3 949 | +14,9 | 8 010 | +25,4 | 1,2 | 2,0 |
| Slowakische Republik | 865 | +5,0 | 1 856 | +28,1 | 0,3 | 2,1 |
| Slowenien | 703 | -13,4 | 1 393 | -6,9 | 0,2 | 2,0 |
| Spanien | 11 642 | +16,7 | 24 867 | +25,2 | 3,8 | 2,1 |
| Tschechische Republik | 2 444 | +12,6 | 4 590 | +9,1 | 0,7 | 1,9 |
| Ungarn | 2 246 | +6,5 | 5 804 | +21,2 | 0,9 | 2,6 |
| Vereinigtes Königreich | 33 913 | +11,1 | 62 401 | +13,5 | 9,4 | 1,8 |
| Zypern | 192 | -17,9 | 560 | -7,3 | 0,1 | 2,9 |
| Island | 351 | -27,0 | 760 | -25,6 | 0,1 | 2,2 |
| Norwegen | 1 888 | -4,4 | 3 752 | -3,7 | 0,6 | 2,0 |
| Russland | 7 015 | -36,6 | 17 037 | -30,3 | 2,6 | 2,4 |
| Schweiz | 18 891 | +11,5 | 36 443 | +16,2 | 5,5 | 1,9 |
| Türkei | 7 251 | +7,3 | 16 016 | +16,9 | 2,4 | 2,2 |
| Ukraine | 1 572 | -12,6 | 3 537 | -7,4 | 0,5 | 2,3 |
| sonstige europäische Länder | 4 590 | +8,1 | 9 710 | +21,5 | 1,5 | 2,1 |
| Afrika | 3 737 | -35,7 | 15 399 | +25,6 | 2,3 | 4,1 |
| Republik Südafrika | 807 | +17,1 | 1 618 | +18,6 | 0,2 | 2,0 |
| sonstige afrikanische Länder | 2 930 | -42,8 | 13 781 | +26,4 | 2,1 | 4,7 |
| Asien | 35 887 | -4,0 | 85 271 | -3,6 | 12,9 | 2,4 |
| Arabische Golfstaaten | 3 780 | -0,7 | 11 436 | +4,3 | 1,7 | 3,0 |
| Volksrepublik China und Hongkong | 11 079 | -2,4 | 23 248 | -2,8 | 3,5 | 2,1 |
| Indien | 2 569 | -26,3 | 8 468 | -6,2 | 1,3 | 3,3 |
| Israel | 1 892 | +1,0 | 4 765 | +9,2 | 0,7 | 2,5 |
| Japan | 6 064 | -9,3 | 11 384 | -1,2 | 1,7 | 1,9 |
| Südkorea | 2 293 | +26,5 | 5 105 | +41,6 | 0,8 | 2,2 |
| Taiwan | 1 939 | -35,2 | 4 062 | -37,7 | 0,6 | 2,1 |
| sonstige asiatische Länder | 6 271 | +16,3 | 16 803 | -9,4 | 2,5 | 2,7 |
| Amerika | 40 121 | +2,5 | 77 308 | +19,0 | 11,7 | 1,9 |
| Kanada | 3 046 | +8,5 | 5 948 | +21,0 | 0,9 | 2,0 |
| USA | 29 341 | +1,5 | 53 150 | +16,9 | 8,0 | 1,8 |
| sonstige nordamerikanische Länder | 528 | +185,4 | 1 232 | +238,5 | 0,2 | 2,3 |
| Mittelamerika und Karibik | 1 251 | +13,3 | 3 403 | +55,2 | 0,5 | 2,7 |
| Brasilien | 3 916 | -3,8 | 8 988 | +13,0 | 1,4 | 2,3 |
| sonstige südamerikanische Länder | 2 039 | -0,9 | 4 587 | +12,0 | 0,7 | 2,2 |
| Australien | 2 577 | +2,9 | 5 370 | +11,1 | 0,8 | 2,1 |
| Neuseeland und Ozeanien | 589 | +16,4 | 1 239 | +8,6 | 0,2 | 2,1 |
| Ohne Angabe | 15 530 | -9,8 | 25 739 | -6,9 | 3,9 | 1,7 |

Anmerkungen Seite 66

Noch: 3.4 Leistung der Beherbergungsstätten nach Reisegebieten und Herkunftsländern

Januar bis April 2015

| Reisegebiet Herkunftsland (ständiger Wohnsitz) | Ankünfte | | Übernachtungen | | | Mittlere Aufenthalts- dauer ³⁾ |
|---------------------------------------------------|----------------|--------------------------------|------------------|--------------------------------|----------------------|-------------------------------------------------|
| | aller Gäste | Verän- derung ¹⁾ | aller Gäste | Verän- derung ¹⁾ | Anteil ²⁾ | |
| Düsseldorf und Kreis Mettmann | 994 199 | +2,2 | 1 696 618 | - | 100 | 1,7 |
| Bundesrepublik Deutschland | 655 195 | +5,9 | 1 070 297 | +4,3 | 63,1 | 1,6 |
| Ausland | 339 004 | -4,1 | 626 321 | -6,6 | 36,9 | 1,8 |
| Europa | 242 631 | -5,3 | 431 097 | -8,1 | 68,8 | 1,8 |
| EU-Länder | 193 349 | -4,2 | 333 688 | -6,8 | 53,3 | 1,7 |
| Belgien | 12 301 | +6,1 | 18 025 | +4,2 | 2,9 | 1,5 |
| Bulgarien | 1 216 | +36,3 | 2 408 | +32,8 | 0,4 | 2,0 |
| Dänemark | 4 369 | -16,9 | 6 750 | -19,6 | 1,1 | 1,5 |
| Estland | 823 | +20,5 | 1 503 | +13,7 | 0,2 | 1,8 |
| Finnland | 3 736 | -14,6 | 6 763 | -17,8 | 1,1 | 1,8 |
| Frankreich | 18 674 | -7,4 | 31 841 | -7,4 | 5,1 | 1,7 |
| Griechenland | 2 768 | +5,2 | 6 115 | +6,8 | 1,0 | 2,2 |
| Republik Irland | 3 105 | +30,4 | 5 591 | +27,0 | 0,9 | 1,8 |
| Italien | 18 446 | -20,3 | 37 270 | -22,1 | 6,0 | 2,0 |
| Kroatien | 698 | -2,9 | 1 758 | +15,4 | 0,3 | 2,5 |
| Lettland | 729 | +22,3 | 1 431 | +21,9 | 0,2 | 2,0 |
| Litauen | 1 137 | -5,8 | 1 986 | -3,8 | 0,3 | 1,7 |
| Luxemburg | 2 759 | +16,3 | 4 020 | +11,9 | 0,6 | 1,5 |
| Malta | 206 | -21,4 | 435 | -23,4 | 0,1 | 2,1 |
| Niederlande | 30 396 | -6,8 | 46 010 | -9,0 | 7,3 | 1,5 |
| Österreich | 14 714 | +8,0 | 24 833 | +6,3 | 4,0 | 1,7 |
| Polen | 6 543 | -13,1 | 15 467 | -9,3 | 2,5 | 2,4 |
| Portugal | 2 812 | +1,6 | 5 514 | -5,9 | 0,9 | 2,0 |
| Rumänien | 2 409 | +16,7 | 5 735 | +12,1 | 0,9 | 2,4 |
| Schweden | 6 376 | -11,4 | 10 832 | -9,4 | 1,7 | 1,7 |
| Slowakische Republik | 1 133 | +0,2 | 2 208 | +5,1 | 0,4 | 1,9 |
| Slowenien | 726 | +26,3 | 1 582 | +47,7 | 0,3 | 2,2 |
| Spanien | 16 542 | -0,4 | 27 335 | -9,8 | 4,4 | 1,7 |
| Tschechische Republik | 2 415 | -16,7 | 4 273 | -26,0 | 0,7 | 1,8 |
| Ungarn | 1 831 | -4,1 | 3 447 | -7,5 | 0,6 | 1,9 |
| Vereinigtes Königreich | 36 223 | -0,2 | 59 928 | -3,8 | 9,6 | 1,7 |
| Zypern | 262 | +19,6 | 628 | +11,0 | 0,1 | 2,4 |
| Island | 251 | -7,0 | 591 | +15,2 | 0,1 | 2,4 |
| Norwegen | 2 999 | -9,0 | 5 214 | -14,5 | 0,8 | 1,7 |
| Russland | 15 642 | -30,1 | 35 908 | -31,2 | 5,7 | 2,3 |
| Schweiz | 15 395 | +2,7 | 25 406 | -1,7 | 4,1 | 1,7 |
| Türkei | 8 361 | -2,5 | 15 942 | +1,0 | 2,5 | 1,9 |
| Ukraine | 1 178 | -27,6 | 2 677 | -28,5 | 0,4 | 2,3 |
| sonstige europäische Länder | 5 456 | +68,5 | 11 671 | +64,8 | 1,9 | 2,1 |
| Afrika | 4 456 | +6,6 | 10 996 | +6,7 | 1,8 | 2,5 |
| Republik Südafrika | 683 | -34,6 | 1 405 | -42,8 | 0,2 | 2,1 |
| sonstige afrikanische Länder | 3 773 | +20,4 | 9 591 | +22,2 | 1,5 | 2,5 |
| Asien | 44 563 | +11,1 | 97 602 | +4,2 | 15,6 | 2,2 |
| Arabische Golfstaaten | 10 923 | +13,0 | 18 692 | +11,5 | 3,0 | 1,7 |
| Volksrepublik China und Hongkong | 9 844 | +10,0 | 20 359 | -3,3 | 3,3 | 2,1 |
| Indien | 3 077 | -14,5 | 9 020 | -40,3 | 1,4 | 2,9 |
| Israel | 1 967 | +21,5 | 4 428 | +28,1 | 0,7 | 2,3 |
| Japan | 11 801 | +17,7 | 24 358 | +8,6 | 3,9 | 2,1 |
| Südkorea | 1 542 | +27,9 | 3 832 | +34,6 | 0,6 | 2,5 |
| Taiwan | 762 | -9,5 | 1 712 | -27,1 | 0,3 | 2,2 |
| sonstige asiatische Länder | 4 647 | +10,9 | 15 201 | +57,7 | 2,4 | 3,3 |
| Amerika | 24 020 | -18,8 | 46 797 | -19,2 | 7,5 | 1,9 |
| Kanada | 1 671 | -25,4 | 3 316 | -25,3 | 0,5 | 2,0 |
| USA | 18 876 | -16,9 | 34 059 | -19,6 | 5,4 | 1,8 |
| sonstige nordamerikanische Länder | 80 | -66,4 | 260 | -61,9 | - | 3,3 |
| Mittelamerika und Karibik | 648 | -26,4 | 1 902 | -5,3 | 0,3 | 2,9 |
| Brasilien | 1 320 | -38,4 | 3 221 | -36,7 | 0,5 | 2,4 |
| sonstige südamerikanische Länder | 1 425 | +4,0 | 4 039 | +22,3 | 0,6 | 2,8 |
| Australien | 1 324 | -8,8 | 2 768 | -10,1 | 0,4 | 2,1 |
| Neuseeland und Ozeanien | 355 | +16,0 | 720 | +3,4 | 0,1 | 2,0 |
| Ohne Angabe | 21 655 | -1,0 | 36 341 | +2,6 | 5,8 | 1,7 |

Anmerkungen Seite 66

Noch: 3.4 Leistung der Beherbergungsstätten nach Reisegebieten und Herkunftsländern

Januar bis April 2015

| Reisegebiet Herkunftsland (ständiger Wohnsitz) | Ankünfte | | Übernachtungen | | | Mittlere Aufenthalts- dauer ³⁾ |
|---------------------------------------------------|----------------|--------------------------------|------------------|--------------------------------|----------------------|-------------------------------------------------|
| | aller Gäste | Verän- derung ¹⁾ | aller Gäste | Verän- derung ¹⁾ | Anteil ²⁾ | |
| Ruhrgebiet | 974 272 | +0,9 | 1 927 828 | +1,1 | 100 | 2,0 |
| Bundesrepublik Deutschland | 812 652 | +2,1 | 1 618 235 | +1,6 | 83,9 | 2,0 |
| Ausland | 161 620 | -5,1 | 309 593 | -1,6 | 16,1 | 1,9 |
| Europa | 128 565 | -0,8 | 232 733 | +1,5 | 75,2 | 1,8 |
| EU-Länder | 108 948 | +1,4 | 193 650 | +3,6 | 62,5 | 1,8 |
| Belgien | 8 427 | +27,6 | 12 854 | +32,7 | 4,2 | 1,5 |
| Bulgarien | 871 | -6,2 | 1 913 | +11,1 | 0,6 | 2,2 |
| Dänemark | 3 456 | -12,5 | 5 844 | -7,5 | 1,9 | 1,7 |
| Estland | 585 | +44,4 | 1 007 | +46,8 | 0,3 | 1,7 |
| Finnland | 1 159 | +20,9 | 2 192 | +29,1 | 0,7 | 1,9 |
| Frankreich | 8 960 | -1,3 | 15 524 | +7,9 | 5,0 | 1,7 |
| Griechenland | 893 | +26,5 | 2 217 | +11,5 | 0,7 | 2,5 |
| Republik Irland | 943 | +38,7 | 1 651 | +40,4 | 0,5 | 1,8 |
| Italien | 7 099 | +7,4 | 14 033 | +2,0 | 4,5 | 2,0 |
| Kroatien | 375 | +17,2 | 832 | +14,0 | 0,3 | 2,2 |
| Lettland | 378 | +7,7 | 648 | +6,8 | 0,2 | 1,7 |
| Litauen | 976 | +20,6 | 1 597 | +5,3 | 0,5 | 1,6 |
| Luxemburg | 2 242 | +25,8 | 3 451 | +29,9 | 1,1 | 1,5 |
| Malta | 70 | +18,6 | 116 | -12,1 | - | 1,7 |
| Niederlande | 24 002 | -1,2 | 38 942 | -1,3 | 12,6 | 1,6 |
| Österreich | 8 582 | +0,5 | 16 168 | +2,9 | 5,2 | 1,9 |
| Polen | 7 428 | -4,1 | 13 676 | +2,0 | 4,4 | 1,8 |
| Portugal | 723 | -19,1 | 1 461 | -16,1 | 0,5 | 2,0 |
| Rumänien | 3 144 | +4,6 | 6 363 | +13,0 | 2,1 | 2,0 |
| Schweden | 3 660 | -6,1 | 5 985 | -8,4 | 1,9 | 1,6 |
| Slowakische Republik | 939 | +15,6 | 2 104 | -1,0 | 0,7 | 2,2 |
| Slowenien | 461 | -14,5 | 919 | -21,8 | 0,3 | 2,0 |
| Spanien | 4 284 | -0,1 | 8 191 | +3,0 | 2,6 | 1,9 |
| Tschechische Republik | 1 849 | -18,9 | 3 753 | -10,4 | 1,2 | 2,0 |
| Ungarn | 1 791 | +8,6 | 3 958 | +19,8 | 1,3 | 2,2 |
| Vereinigtes Königreich | 15 608 | -3,5 | 28 156 | -1,2 | 9,1 | 1,8 |
| Zypern | 43 | -15,7 | 95 | -37,9 | - | 2,2 |
| Island | 164 | +80,2 | 332 | +87,6 | 0,1 | 2,0 |
| Norwegen | 1 371 | +4,9 | 2 562 | +9,3 | 0,8 | 1,9 |
| Russland | 3 032 | -47,0 | 7 406 | -40,1 | 2,4 | 2,4 |
| Schweiz | 8 741 | +7,2 | 14 890 | +4,9 | 4,8 | 1,7 |
| Türkei | 2 175 | +4,6 | 4 513 | +10,3 | 1,5 | 2,1 |
| Ukraine | 749 | -32,5 | 1 409 | -29,6 | 0,5 | 1,9 |
| sonstige europäische Länder | 3 385 | -10,1 | 7 971 | +12,3 | 2,6 | 2,4 |
| Afrika | 1 439 | +2,4 | 3 381 | +0,8 | 1,1 | 2,3 |
| Republik Südafrika | 371 | +3,3 | 843 | +15,8 | 0,3 | 2,3 |
| sonstige afrikanische Länder | 1 068 | +2,1 | 2 538 | -3,4 | 0,8 | 2,4 |
| Asien | 9 626 | -15,5 | 25 426 | -13,4 | 8,2 | 2,6 |
| Arabische Golfstaaten | 832 | +14,0 | 3 600 | +41,8 | 1,2 | 4,3 |
| Volksrepublik China und Hongkong | 2 567 | -29,2 | 5 275 | -50,1 | 1,7 | 2,1 |
| Indien | 1 480 | -32,4 | 3 556 | -39,7 | 1,1 | 2,4 |
| Israel | 490 | +13,2 | 908 | +9,9 | 0,3 | 1,9 |
| Japan | 1 761 | +0,1 | 4 754 | +26,8 | 1,5 | 2,7 |
| Südkorea | 356 | -1,4 | 699 | -17,0 | 0,2 | 2,0 |
| Taiwan | 315 | +59,9 | 608 | +56,3 | 0,2 | 1,9 |
| sonstige asiatische Länder | 1 825 | -12,8 | 6 026 | +32,8 | 1,9 | 3,3 |
| Amerika | 9 430 | -16,0 | 25 385 | +15,7 | 8,2 | 2,7 |
| Kanada | 905 | +26,4 | 2 004 | +34,5 | 0,6 | 2,2 |
| USA | 6 249 | -30,2 | 12 168 | -26,5 | 3,9 | 1,9 |
| sonstige nordamerikanische Länder | 248 | +112,0 | 338 | +115,3 | 0,1 | 1,4 |
| Mittelamerika und Karibik | 409 | +62,3 | 5 800 | x | 1,9 | 14,2 |
| Brasilien | 945 | +43,8 | 3 552 | +112,9 | 1,1 | 3,8 |
| sonstige südamerikanische Länder | 674 | +29,4 | 1 523 | +6,9 | 0,5 | 2,3 |
| Australien | 691 | +23,2 | 1 615 | +20,2 | 0,5 | 2,3 |
| Neuseeland und Ozeanien | 120 | +4,3 | 311 | -3,1 | 0,1 | 2,6 |
| Ohne Angabe | 11 749 | -26,5 | 20 742 | -29,1 | 6,7 | 1,8 |

Anmerkungen Seite 66

Noch: 3.4 Leistung der Beherbergungsstätten nach Reisegebieten und Herkunftsländern

Januar bis April 2015

| Reisegebiet Herkunftsland (ständiger Wohnsitz) | Ankünfte | | Übernachtungen | | | Mittlere Aufenthalts- dauer ³⁾ |
|---------------------------------------------------|----------------|--------------------------------|----------------|--------------------------------|----------------------|-------------------------------------------------|
| | aller Gäste | Verän- derung ¹⁾ | aller Gäste | Verän- derung ¹⁾ | Anteil ²⁾ | |
| Bergisches Städtedreieck | 106 378 | +3,6 | 256 082 | +9,8 | 100 | 2,4 |
| Bundesrepublik Deutschland | 89 525 | +4,5 | 220 000 | +12,8 | 85,9 | 2,5 |
| Ausland | 16 853 | -1,2 | 36 082 | -5,3 | 14,1 | 2,1 |
| Europa | 13 247 | -1,4 | 26 435 | -4,2 | 73,3 | 2,0 |
| EU-Länder | 11 434 | +1,8 | 22 704 | -1,9 | 62,9 | 2,0 |
| Belgien | 755 | +14,7 | 1 205 | +10,1 | 3,3 | 1,6 |
| Bulgarien | 101 | +13,5 | 151 | -0,7 | 0,4 | 1,5 |
| Dänemark | 357 | -14,6 | 516 | -34,9 | 1,4 | 1,4 |
| Estland | 30 | -11,8 | 58 | +18,4 | 0,2 | 1,9 |
| Finnland | 115 | -24,8 | 239 | -20,3 | 0,7 | 2,1 |
| Frankreich | 1 475 | -8,3 | 2 440 | -16,6 | 6,8 | 1,7 |
| Griechenland | 130 | +0,8 | 381 | +33,2 | 1,1 | 2,9 |
| Republik Irland | 47 | - | 89 | +7,2 | 0,2 | 1,9 |
| Italien | 1 036 | -5,6 | 2 083 | -16,5 | 5,8 | 2,0 |
| Kroatien | 58 | +20,8 | 135 | +15,4 | 0,4 | 2,3 |
| Lettland | 61 | +79,4 | 109 | +9,0 | 0,3 | 1,8 |
| Litauen | 71 | -17,4 | 155 | +31,4 | 0,4 | 2,2 |
| Luxemburg | 365 | +217,4 | 655 | +325,3 | 1,8 | 1,8 |
| Malta | 6 | - | 16 | +45,5 | - | 2,7 |
| Niederlande | 1 987 | +25,6 | 3 752 | +33,0 | 10,4 | 1,9 |
| Österreich | 660 | +11,7 | 1 706 | +39,2 | 4,7 | 2,6 |
| Polen | 901 | -23,6 | 2 069 | -36,2 | 5,7 | 2,3 |
| Portugal | 156 | +10,6 | 276 | -14,8 | 0,8 | 1,8 |
| Rumänien | 196 | -26,0 | 389 | -60,0 | 1,1 | 2,0 |
| Schweden | 483 | +26,8 | 677 | -0,3 | 1,9 | 1,4 |
| Slowakische Republik | 201 | -3,4 | 443 | -12,8 | 1,2 | 2,2 |
| Slowenien | 51 | -36,3 | 119 | -49,4 | 0,3 | 2,3 |
| Spanien | 506 | -15,2 | 970 | -22,3 | 2,7 | 1,9 |
| Tschechische Republik | 442 | -13,8 | 1 021 | -4,3 | 2,8 | 2,3 |
| Ungarn | 344 | +108,5 | 1 360 | +356,4 | 3,8 | 4,0 |
| Vereinigtes Königreich | 895 | -7,7 | 1 671 | -5,9 | 4,6 | 1,9 |
| Zypern | 5 | -86,1 | 19 | -69,8 | 0,1 | 3,8 |
| Island | 15 | +150,0 | 29 | +314,3 | 0,1 | 1,9 |
| Norwegen | 83 | -8,8 | 140 | -3,4 | 0,4 | 1,7 |
| Russland | 300 | -46,4 | 816 | -37,5 | 2,3 | 2,7 |
| Schweiz | 848 | +3,8 | 1 630 | +2,0 | 4,5 | 1,9 |
| Türkei | 289 | -11,9 | 559 | -27,9 | 1,5 | 1,9 |
| Ukraine | 81 | -32,5 | 172 | -17,3 | 0,5 | 2,1 |
| sonstige europäische Länder | 197 | -29,9 | 385 | -10,3 | 1,1 | 2,0 |
| Afrika | 109 | -31,9 | 346 | -17,2 | 1,0 | 3,2 |
| Republik Südafrika | 19 | -65,5 | 56 | -60,3 | 0,2 | 2,9 |
| sonstige afrikanische Länder | 90 | -14,3 | 290 | +4,7 | 0,8 | 3,2 |
| Asien | 1 163 | +14,9 | 4 727 | -4,9 | 13,1 | 4,1 |
| Arabische Golfstaaten | 62 | +72,2 | 238 | +98,3 | 0,7 | 3,8 |
| Volksrepublik China und Hongkong | 488 | +1,5 | 2 519 | -22,0 | 7,0 | 5,2 |
| Indien | 122 | +27,1 | 588 | +19,8 | 1,6 | 4,8 |
| Israel | 50 | +13,6 | 127 | +24,5 | 0,4 | 2,5 |
| Japan | 135 | +6,3 | 391 | +52,7 | 1,1 | 2,9 |
| Südkorea | 86 | +32,3 | 309 | +47,8 | 0,9 | 3,6 |
| Taiwan | 19 | -40,6 | 46 | -76,9 | 0,1 | 2,4 |
| sonstige asiatische Länder | 201 | +53,4 | 509 | +39,8 | 1,4 | 2,5 |
| Amerika | 935 | -0,6 | 2 091 | -21,7 | 5,8 | 2,2 |
| Kanada | 53 | +20,5 | 86 | -45,2 | 0,2 | 1,6 |
| USA | 672 | -5,2 | 1 500 | -22,5 | 4,2 | 2,2 |
| sonstige nordamerikanische Länder | 5 | +66,7 | 26 | +136,4 | 0,1 | 5,2 |
| Mittelamerika und Karibik | 101 | +102,0 | 198 | +10,6 | 0,5 | 2,0 |
| Brasilien | 48 | -34,2 | 140 | -43,3 | 0,4 | 2,9 |
| sonstige südamerikanische Länder | 56 | -9,7 | 141 | -1,4 | 0,4 | 2,5 |
| Australien | 32 | -23,8 | 133 | -11,9 | 0,4 | 4,2 |
| Neuseeland und Ozeanien | 14 | +180,0 | 48 | +336,4 | 0,1 | 3,4 |
| Ohne Angabe | 1 353 | -8,0 | 2 302 | +1,9 | 6,4 | 1,7 |

Anmerkungen Seite 66

Noch: 3.4 Leistung der Beherbergungsstätten nach Reisegebieten und Herkunftsländern

Januar bis April 2015

| Reisegebiet Herkunftsland (ständiger Wohnsitz) | Ankünfte | | Übernachtungen | | | Mittlere Aufenthalts- dauer ³⁾ |
|---------------------------------------------------|------------------|--------------------------------|-------------------|--------------------------------|----------------------|-------------------------------------------------|
| | aller Gäste | Verän- derung ¹⁾ | aller Gäste | Verän- derung ¹⁾ | Anteil ²⁾ | |
| Nordrhein-Westfalen | 6 399 085 | +3,5 | 14 444 765 | +3,1 | 100 | 2,3 |
| Bundesrepublik Deutschland | 5 009 780 | +4,3 | 11 490 678 | +3,5 | 79,5 | 2,3 |
| Ausland | 1 389 305 | +0,5 | 2 954 087 | +1,4 | 20,5 | 2,1 |
| Europa | 1 074 042 | +1,9 | 2 247 620 | +1,9 | 76,1 | 2,1 |
| EU-Länder | 920 699 | +3,5 | 1 925 972 | +2,9 | 65,2 | 2,1 |
| Belgien | 91 244 | +4,7 | 177 192 | +3,2 | 6,0 | 1,9 |
| Bulgarien | 4 786 | +15,9 | 11 993 | +11,2 | 0,4 | 2,5 |
| Dänemark | 23 975 | +0,9 | 45 210 | +1,3 | 1,5 | 1,9 |
| Estland | 3 388 | +65,0 | 5 928 | +54,3 | 0,2 | 1,7 |
| Finnland | 10 323 | -5,3 | 20 660 | +2,6 | 0,7 | 2,0 |
| Frankreich | 72 840 | - | 129 074 | +2,4 | 4,4 | 1,8 |
| Griechenland | 7 574 | +12,5 | 18 123 | +16,8 | 0,6 | 2,4 |
| Republik Irland | 9 025 | +34,2 | 16 922 | +32,5 | 0,6 | 1,9 |
| Italien | 61 652 | -1,3 | 128 212 | +0,3 | 4,3 | 2,1 |
| Kroatien | 2 490 | +3,0 | 7 891 | +38,4 | 0,3 | 3,2 |
| Lettland | 2 694 | +17,8 | 5 585 | +15,2 | 0,2 | 2,1 |
| Litauen | 4 312 | +14,4 | 8 695 | +22,6 | 0,3 | 2,0 |
| Luxemburg | 14 505 | +11,8 | 23 367 | +12,3 | 0,8 | 1,6 |
| Malta | 549 | -20,7 | 1 176 | -16,5 | - | 2,1 |
| Niederlande | 282 453 | +4,1 | 656 866 | +2,0 | 22,2 | 2,3 |
| Österreich | 53 250 | +6,7 | 101 098 | +8,7 | 3,4 | 1,9 |
| Polen | 40 170 | -1,7 | 106 926 | +3,1 | 3,6 | 2,7 |
| Portugal | 7 268 | +1,0 | 16 709 | -8,7 | 0,6 | 2,3 |
| Rumänien | 14 452 | +27,5 | 36 138 | +5,6 | 1,2 | 2,5 |
| Schweden | 20 072 | -7,0 | 35 155 | -4,9 | 1,2 | 1,8 |
| Slowakische Republik | 5 349 | +3,8 | 14 505 | -8,7 | 0,5 | 2,7 |
| Slowenien | 3 389 | +1,0 | 9 605 | +10,7 | 0,3 | 2,8 |
| Spanien | 43 108 | +5,1 | 81 908 | +2,4 | 2,8 | 1,9 |
| Tschechische Republik | 13 974 | -8,0 | 29 816 | -12,3 | 1,0 | 2,1 |
| Ungarn | 9 390 | +7,0 | 24 281 | +17,2 | 0,8 | 2,6 |
| Vereinigtes Königreich | 117 774 | +2,7 | 210 554 | +1,8 | 7,1 | 1,8 |
| Zypern | 693 | +2,1 | 2 383 | +10,5 | 0,1 | 3,4 |
| Island | 1 460 | +35,1 | 3 012 | +42,3 | 0,1 | 2,1 |
| Norwegen | 9 071 | -4,9 | 16 294 | -8,5 | 0,6 | 1,8 |
| Russland | 32 623 | -34,6 | 79 449 | -31,4 | 2,7 | 2,4 |
| Schweiz | 62 010 | +6,4 | 111 834 | +5,7 | 3,8 | 1,8 |
| Türkei | 23 052 | +2,6 | 48 064 | +7,2 | 1,6 | 2,1 |
| Ukraine | 4 861 | -22,1 | 11 258 | -19,5 | 0,4 | 2,3 |
| sonstige europäische Länder | 20 266 | +19,8 | 51 737 | +48,6 | 1,8 | 2,6 |
| Afrika | 12 418 | -13,9 | 42 020 | +14,2 | 1,4 | 3,4 |
| Republik Südafrika | 2 594 | -9,8 | 6 038 | -8,7 | 0,2 | 2,3 |
| sonstige afrikanische Länder | 9 824 | -15,0 | 35 982 | +19,2 | 1,2 | 3,7 |
| Asien | 122 297 | -0,4 | 307 952 | -1,1 | 10,4 | 2,5 |
| Arabische Golfstaaten | 20 952 | +5,1 | 60 646 | +15,2 | 2,1 | 2,9 |
| Volksrepublik China und Hongkong | 34 933 | -5,0 | 76 816 | -14,0 | 2,6 | 2,2 |
| Indien | 9 491 | -17,1 | 30 108 | -20,5 | 1,0 | 3,2 |
| Israel | 5 436 | +6,8 | 12 262 | +7,8 | 0,4 | 2,3 |
| Japan | 24 373 | +7,3 | 51 690 | +8,7 | 1,7 | 2,1 |
| Südkorea | 6 330 | +14,0 | 14 965 | +16,7 | 0,5 | 2,4 |
| Taiwan | 3 793 | -23,6 | 8 184 | -29,2 | 0,3 | 2,2 |
| sonstige asiatische Länder | 16 989 | +4,1 | 53 281 | +10,7 | 1,8 | 3,1 |
| Amerika | 96 599 | -4,9 | 202 813 | +3,2 | 6,9 | 2,1 |
| Kanada | 7 445 | -2,9 | 16 016 | +3,3 | 0,5 | 2,2 |
| USA | 71 342 | -6,5 | 135 351 | -2,7 | 4,6 | 1,9 |
| sonstige nordamerikanische Länder | 1 029 | +46,4 | 2 334 | +44,4 | 0,1 | 2,3 |
| Mittelamerika und Karibik | 3 238 | +5,3 | 13 628 | +83,2 | 0,5 | 4,2 |
| Brasilien | 7 910 | -6,7 | 21 602 | +6,3 | 0,7 | 2,7 |
| sonstige südamerikanische Länder | 5 635 | +6,4 | 13 882 | +10,5 | 0,5 | 2,5 |
| Australien | 5 777 | +1,4 | 12 583 | +4,7 | 0,4 | 2,2 |
| Neuseeland und Ozeanien | 1 493 | +23,0 | 3 249 | +8,1 | 0,1 | 2,2 |
| Ohne Angabe | 76 679 | -7,5 | 137 850 | -5,5 | 4,7 | 1,8 |

Anmerkungen Seite 66

4. Leistung der Campingplätze nach Herkunftsländern

April 2015

| Herkunftsland (ständiger Wohnsitz) | Ankünfte | | Übernachtungen | | | Mittlere Aufenthaltsdauer ³⁾ |
|------------------------------------|---------------|---------------------------|----------------|---------------------------|----------------------|-----------------------------------------|
| | aller Gäste | Veränderung ¹⁾ | aller Gäste | Veränderung ¹⁾ | Anteil ²⁾ | |
| Nordrhein-Westfalen | 56 491 | -3,0 | 149 793 | -5,4 | 100 | 2,7 |
| Bundesrepublik Deutschland | 47 895 | -0,1 | 130 028 | -2,9 | 86,8 | 2,7 |
| Ausland | 8 596 | -16,6 | 19 765 | -18,9 | 13,2 | 2,3 |
| Europa | 8 518 | -10,2 | 19 679 | -12,5 | 99,6 | 2,3 |
| EU-Länder | 7 809 | -13,0 | 18 374 | -14,7 | 93,0 | 2,4 |
| Belgien | 1 455 | -6,3 | 3 065 | -16,7 | 15,5 | 2,1 |
| Bulgarien | - | - | - | - | - | - |
| Dänemark | 131 | -10,3 | 240 | -22,3 | 1,2 | 1,8 |
| Estland | 2 | - | 4 | +100,0 | - | 2,0 |
| Finnland | 24 | -45,5 | 31 | -48,3 | 0,2 | 1,3 |
| Frankreich | 134 | +55,8 | 234 | +52,9 | 1,2 | 1,7 |
| Griechenland | - | - | - | - | - | - |
| Republik Irland | 23 | +91,7 | 99 | +312,5 | 0,5 | 4,3 |
| Italien | 61 | +1,7 | 76 | -34,5 | 0,4 | 1,2 |
| Kroatien | 2 | x | 26 | x | 0,1 | 13,0 |
| Lettland | 2 | - | 2 | -50,0 | - | 1,0 |
| Litauen | 2 | x | 2 | x | - | 1,0 |
| Luxemburg | 23 | -32,4 | 50 | -19,4 | 0,3 | 2,2 |
| Malta | - | - | - | - | - | - |
| Niederlande | 5 192 | -17,6 | 13 393 | -15,5 | 67,8 | 2,6 |
| Österreich | 57 | -24,0 | 91 | -28,9 | 0,5 | 1,6 |
| Polen | 6 | -75,0 | 40 | -60,0 | 0,2 | 6,7 |
| Portugal | - | - | - | - | - | - |
| Rumänien | 4 | -75,0 | 8 | -83,3 | - | 2,0 |
| Schweden | 248 | -8,1 | 330 | +4,1 | 1,7 | 1,3 |
| Slowakische Republik | 3 | -25,0 | 3 | -50,0 | - | 1,0 |
| Slowenien | - | - | - | - | - | - |
| Spanien | 11 | -26,7 | 13 | -35,0 | 0,1 | 1,2 |
| Tschechische Republik | - | - | - | - | - | - |
| Ungarn | 1 | -50,0 | 2 | - | - | 2,0 |
| Vereinigtes Königreich | 428 | +47,6 | 665 | +19,2 | 3,4 | 1,6 |
| Zypern | - | - | - | - | - | - |
| Island | - | - | - | - | - | - |
| Norwegen | 161 | -28,1 | 190 | -34,5 | 1,0 | 1,2 |
| Russland | 4 | x | 5 | x | - | 1,3 |
| Schweiz | 183 | +9,6 | 374 | -10,3 | 1,9 | 2,0 |
| Türkei | 10 | x | 10 | x | 0,1 | 1,0 |
| Ukraine | 2 | -33,3 | 2 | -33,3 | - | 1,0 |
| sonstige europäische Länder | 349 | +211,6 | 724 | +182,8 | 3,7 | 2,1 |
| Afrika | 2 | x | 2 | x | - | 1,0 |
| Republik Südafrika | - | - | - | - | - | - |
| sonstige afrikanische Länder | 2 | x | 2 | x | - | 1,0 |
| Asien | 3 | -88,9 | 5 | -85,3 | - | 1,7 |
| Arabische Golfstaaten | - | - | - | - | - | - |
| Volksrepublik China und Hongkong | - | - | - | - | - | - |
| Indien | - | - | - | - | - | - |
| Israel | - | - | - | - | - | - |
| Japan | - | - | - | - | - | - |
| Südkorea | - | - | - | - | - | - |
| Taiwan | 2 | x | 2 | x | - | 1,0 |
| sonstige asiatische Länder | 1 | -66,7 | 3 | - | - | 3,0 |
| Amerika | 27 | +107,7 | 31 | +29,2 | 0,2 | 1,1 |
| Kanada | 5 | x | 8 | x | - | 1,6 |
| USA | 11 | -15,4 | 12 | -50,0 | 0,1 | 1,1 |
| sonstige nordamerikanische Länder | - | - | - | - | - | - |
| Mittelamerika und Karibik | - | - | - | - | - | - |
| Brasilien | 8 | x | 8 | x | - | 1,0 |
| sonstige südamerikanische Länder | 3 | x | 3 | x | - | 1,0 |
| Australien | 11 | +57,1 | 13 | +44,4 | 0,1 | 1,2 |
| Neuseeland und Ozeanien | - | - | - | - | - | - |
| Ohne Angabe | 35 | -95,5 | 35 | -98,1 | 0,2 | 1,0 |

1) Veränderung gegenüber dem Vorjahreszeitraum in % – 2) Bei Übernachtungen von Gästen aus der Bundesrepublik Deutschland und dem Ausland: Anteil an allen Übernachtungen im Bundesgebiet; sonst: Anteil an allen Übernachtungen am Ausland zusammen. – 3) mittlere Aufenthaltsdauer in Tagen = Übernachtungen / Ankünfte

Noch: 4. Leistung der Campingplätze nach Herkunftsländern

Januar – April 2015

| Herkunftsland (ständiger Wohnsitz) | Ankünfte | | Übernachtungen | | | Mittlere Aufenthaltsdauer ³⁾ |
|------------------------------------|---------------|---------------------------|----------------|---------------------------|----------------------|-----------------------------------------|
| | aller Gäste | Veränderung ¹⁾ | aller Gäste | Veränderung ¹⁾ | Anteil ²⁾ | |
| Nordrhein-Westfalen | 95 190 | -2,8 | 238 860 | -5,4 | 100 | 2,5 |
| Bundesrepublik Deutschland | 81 461 | -0,6 | 205 819 | -4,2 | 86,2 | 2,5 |
| Ausland | 13 729 | -14,2 | 33 041 | -12,0 | 13,8 | 2,4 |
| Europa | 13 639 | -7,8 | 32 943 | -4,3 | 99,7 | 2,4 |
| EU-Länder | 12 673 | -9,5 | 31 204 | -4,9 | 94,4 | 2,5 |
| Belgien | 2 553 | -8,9 | 5 451 | -10,9 | 16,5 | 2,1 |
| Bulgarien | - | - | - | - | - | - |
| Dänemark | 191 | +7,9 | 329 | -5,5 | 1,0 | 1,7 |
| Estland | 9 | +350,0 | 109 | x | 0,3 | 12,1 |
| Finnland | 36 | -39,0 | 45 | -44,4 | 0,1 | 1,3 |
| Frankreich | 165 | +36,4 | 305 | +51,7 | 0,9 | 1,8 |
| Griechenland | - | - | - | - | - | - |
| Republik Irland | 43 | +104,8 | 163 | +379,4 | 0,5 | 3,8 |
| Italien | 69 | -9,2 | 122 | -11,6 | 0,4 | 1,8 |
| Kroatien | 2 | - | 26 | x | 0,1 | 13,0 |
| Lettland | 2 | - | 2 | -50,0 | - | 1,0 |
| Litauen | 7 | x | 64 | x | 0,2 | 9,1 |
| Luxemburg | 49 | -12,5 | 96 | -4,0 | 0,3 | 2,0 |
| Malta | - | - | - | - | - | - |
| Niederlande | 8 487 | -12,3 | 22 835 | -4,6 | 69,1 | 2,7 |
| Österreich | 72 | -20,0 | 118 | -27,2 | 0,4 | 1,6 |
| Polen | 6 | -86,4 | 40 | -85,9 | 0,1 | 6,7 |
| Portugal | 1 | -83,3 | 1 | -95,8 | - | 1,0 |
| Rumänien | 4 | -76,5 | 8 | -83,7 | - | 2,0 |
| Schweden | 402 | +2,6 | 494 | +4,9 | 1,5 | 1,2 |
| Slowakische Republik | 3 | -25,0 | 3 | -50,0 | - | 1,0 |
| Slowenien | 1 | -88,9 | 12 | +33,3 | - | 12,0 |
| Spanien | 15 | -21,1 | 18 | -30,8 | 0,1 | 1,2 |
| Tschechische Republik | 2 | -92,6 | 6 | -81,8 | - | 3,0 |
| Ungarn | 1 | -75,0 | 2 | -50,0 | - | 2,0 |
| Vereinigtes Königreich | 553 | +45,5 | 955 | +30,8 | 2,9 | 1,7 |
| Zypern | - | - | - | - | - | - |
| Island | - | - | - | - | - | - |
| Norwegen | 262 | -4,4 | 297 | -16,8 | 0,9 | 1,1 |
| Russland | 5 | +400,0 | 7 | +250,0 | - | 1,4 |
| Schweiz | 209 | +2,5 | 428 | -21,0 | 1,3 | 2,0 |
| Türkei | 10 | x | 10 | x | - | 1,0 |
| Ukraine | 2 | -33,3 | 2 | -33,3 | - | 1,0 |
| sonstige europäische Länder | 478 | +54,2 | 995 | +39,7 | 3,0 | 2,1 |
| Afrika | 2 | x | 2 | x | - | 1,0 |
| Republik Südafrika | - | - | - | - | - | - |
| sonstige afrikanische Länder | 2 | x | 2 | x | - | 1,0 |
| Asien | 3 | -88,9 | 5 | -85,3 | - | 1,7 |
| Arabische Golfstaaten | - | - | - | - | - | - |
| Volksrepublik China und Hongkong | - | - | - | - | - | - |
| Indien | - | - | - | - | - | - |
| Israel | - | - | - | - | - | - |
| Japan | - | - | - | - | - | - |
| Südkorea | - | - | - | - | - | - |
| Taiwan | 2 | x | 2 | x | - | 1,0 |
| sonstige asiatische Länder | 1 | -66,7 | 3 | - | - | 3,0 |
| Amerika | 30 | +100,0 | 34 | +13,3 | 0,1 | 1,1 |
| Kanada | 5 | +400,0 | 8 | +100,0 | - | 1,6 |
| USA | 14 | +7,7 | 15 | -37,5 | - | 1,1 |
| sonstige nordamerikanische Länder | - | - | - | - | - | - |
| Mittelamerika und Karibik | - | - | - | - | - | - |
| Brasilien | 8 | x | 8 | x | - | 1,0 |
| sonstige südamerikanische Länder | 3 | +200,0 | 3 | +50,0 | - | 1,0 |
| Australien | 11 | +10,0 | 13 | +8,3 | - | 1,2 |
| Neuseeland und Ozeanien | - | - | - | - | - | - |
| Ohne Angabe | 44 | -96,2 | 44 | -98,5 | 0,1 | 1,0 |

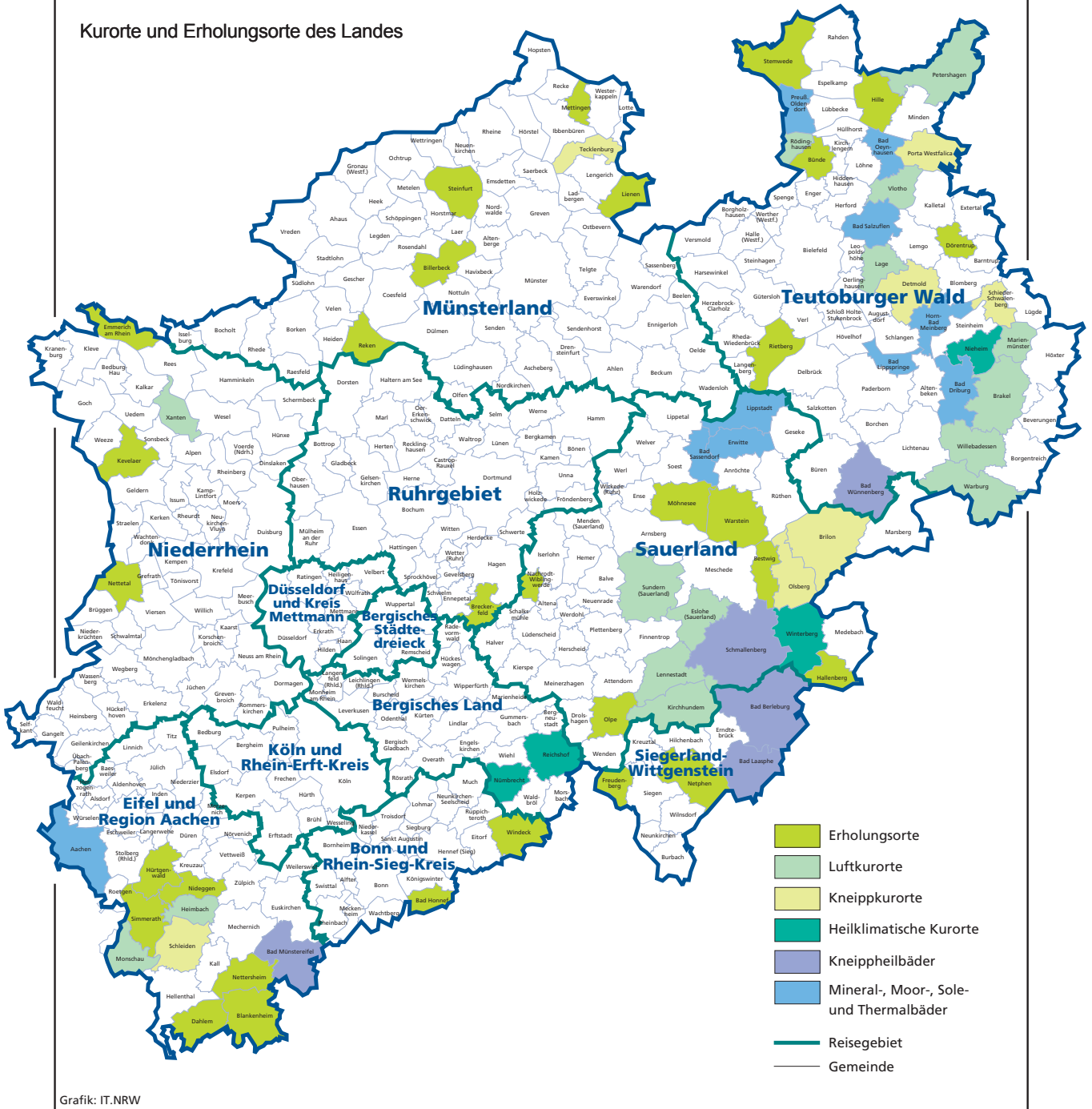
Anmerkungen Seite 79

Reisegebiete in Nordrhein-Westfalen

| Amtliche Schlüssel-Nummer | Verwaltungsbezirk | Amtliche Schlüssel-Nummer | Verwaltungsbezirk |
|--------------------------------|------------------------------|--------------------------------------|----------------------------------|
| Eifel und Region Aachen | | Bergisches Land | |
| 334 000 | Städteregion Aachen | 316 000 | Leverkusen, krfr. Stadt |
| 358 000 | Kreis Düren | 374 000 | Oberbergischer Kreis |
| 366 000 | Kreis Euskirchen | 378 000 | Rhein.-Berg. Kreis |
| Niederrhein | | Bergisches Städtedreieck | |
| 112 000 | Duisburg, krfr. Stadt | 120 000 | Remscheid, krfr. Stadt |
| 114 000 | Krefeld, krfr. Stadt | 122 000 | Solingen, krfr. Stadt |
| 116 000 | Mönchengladbach, krfr. Stadt | 124 000 | Wuppertal, krfr. Stadt |
| 154 000 | Kreis Kleve | | |
| 162 000 | Rhein-Kreis Neuss | | |
| 166 000 | Kreis Viersen | | |
| 170 000 | Kreis Wesel | | |
| 370 000 | Kreis Heinsberg | | |
| Münsterland | | Bonn und Rhein-Sieg-Kreis | |
| 515 000 | Münster, krfr. Stadt | 314 000 | Bonn, krfr. Stadt |
| 554 000 | Kreis Borken | 382 000 | Rhein-Sieg-Kreis |
| 558 000 | Kreis Coesfeld | | |
| 566 000 | Kreis Steinfurt | | |
| 570 000 | Kreis Warendorf | | |
| Teutoburger Wald | | Köln und Rhein-Erft-Kreis | |
| 711 000 | Bielefeld, krfr. Stadt | 315 000 | Köln, krfr. Stadt |
| 754 000 | Kreis Gütersloh | 362 000 | Rhein-Erft-Kreis |
| 758 000 | Kreis Herford | | |
| 762 000 | Kreis Höxter | | |
| 766 000 | Kreis Lippe | | |
| 770 000 | Kreis Minden-Lübbecke | | |
| 774 000 | Kreis Paderborn | | |
| Sauerland | | Düsseldorf und Kreis Mettmann | |
| 958 000 | Hochsauerland Kreis | 111 000 | Düsseldorf, krfr. Stadt |
| 962 000 | Märkischer Kreis | 158 000 | Kreis Mettmann |
| 966 000 | Kreis Olpe | | |
| 974 000 | Kreis Soest | | |
| Siegerland-Wittgenstein | | Ruhrgebiet | |
| 970 000 | Kreis Siegen-Wittgenstein | 113 000 | Essen, krfr. Stadt |
| | | 117 000 | Mülheim an der Ruhr, krfr. Stadt |
| | | 119 000 | Oberhausen, krfr. Stadt |
| | | 512 000 | Bottrop, krfr. Stadt |
| | | 513 000 | Gelsenkirchen, krfr. Stadt |
| | | 562 000 | Kreis Recklinghausen |
| | | 911 000 | Bochum, krfr. Stadt |
| | | 913 000 | Dortmund, krfr. Stadt |
| | | 914 000 | Hagen, krfr. Stadt |
| | | 915 000 | Hamm, krfr. Stadt |
| | | 916 000 | Herne, krfr. Stadt |
| | | 954 000 | Ennepe-Ruhr-Kreis |
| | | 978 000 | Kreis Unna |

Nordrhein-Westfalen

Kurorte und Erholungsorte des Landes



Grafik: IT.NRW

Veröffentlichungen aus den Fachbereichen Handel und Verkehr

Entwicklung von Umsatz und Beschäftigung in nordrhein-westfälischen Unternehmen des Einzelhandels, des Kraftfahrzeughandels, des Großhandels und des Gastgewerbes

Inhalt: Jedes der vier monatlich erscheinenden Hefte enthält die vorläufigen Ergebnisse der Umsatzentwicklung und der Entwicklung der Beschäftigtenzahlen als Messzahlen auf der Basis des Jahres 2010 und als prozentuale Abweichung zum Vormonat und zum Vorjahresmonat. Die Ergebnisse werden in einigen Eckzahlen für die wichtigsten Wirtschaftszweige dargestellt.

| | |
|-----------------------------------------------------------|-----------------|
| Einzelhandel: | Bestell-Nr. G11 |
| Großhandel: | Bestell-Nr. G12 |
| Kraftfahrzeughandel (inkl. Instandhaltung und Reparatur): | Bestell-Nr. G15 |
| Gastgewerbe: | Bestell-Nr. G43 |

Fachliche Auskünfte zu diesen Veröffentlichungen erteilen Ihnen gerne Dirk Kamps und Sabine Schmidt unter Telefon-Nr. 0211 9449-3827 bzw. 0211 9449-3826.

Gäste und Übernachtungen im Reiseverkehr Nordrhein-Westfalens

Inhalt: Das Heft enthält vorläufige Ergebnisse von Ankünften, Übernachtungen und Aufenthaltsdauer der Gäste in nordrhein-westfälischen Beherbergungsstätten sowie die Zahl der Beherbergungsstätten, Gästebetten und die prozentuale Kapazitätsauslastung gegliedert nach Bade-, Kur-, Erholungsorten und sonstigen Gemeinden, nach Betriebsarten, Regionaleinheiten, Reisegebieten und nach Herkunftsländern. Dargestellt wird die Anzahl, die prozentuale Veränderung gegenüber dem Vorjahresmonat sowie die durchschnittliche Aufenthaltsdauer in Tagen.

Bestell-Nr. G41

Fachliche Auskünfte zu diesen Veröffentlichungen erteilen Ihnen gerne Markus Sesterhenn und Ursula Kuroczik unter Telefon-Nr. 0211 9449-3816 bzw. 0211 9449-3817.

Straßenverkehrsunfälle in Nordrhein-Westfalen

Inhalt: Der Monatsbericht enthält Ergebnisse von Straßenverkehrsunfällen und dabei Verunglückten in Nordrhein-Westfalen nach Unfallkategorien, nach Straßen-, Unfallarten, Unfalltypen, nach Tagesdatum, Ortslage, Art der Verkehrsbeteiligung, Unfallursachen und nach Fehlverhalten der Fahrzeugführer sowie die Anzahl der Verunglückten nach der Schwere der Verletzung, Altersgruppen und Geschlecht. Dargestellt werden die monatlichen und die kumulierten Zahlen, die Vorjahresergebnisse und die prozentuale Veränderung gegenüber den Vorjahreszeiträumen. Auf Gemeindeebene sind Ergebnisse nach Ortslage und Unfallkategorien enthalten.

Bestell-Nr. H12

Straßenverkehrsunfälle in Nordrhein-Westfalen

Inhalt: Der Bericht enthält Ergebnisse von Straßenverkehrsunfällen und dabei Verunglückten in Nordrhein-Westfalen nach Unfallkategorien, nach Straßen-, Unfallarten, Unfalltypen, nach Tagesdatum, Ortslage, Art der Verkehrsbeteiligung, Unfallursachen und nach Fehlverhalten der Fahrzeugführer sowie die Anzahl der Verunglückten nach der Schwere der Verletzung, Altersgruppen und Geschlecht. Dargestellt werden die Jahreswerte, die Vorjahresergebnisse und die prozentuale Veränderung gegenüber den Vorjahreszeiträumen. Auf Gemeindeebene sind Ergebnisse nach Ortslage und Unfallkategorien enthalten. Zahlreiche Grafiken und eine Farbkarte runden den Bericht ab.

Bestell-Nr. H13

Fachliche Auskünfte zu diesen Veröffentlichungen erteilen Ihnen gerne Petra Focks und Jörg Möller unter Telefon-Nr. 0211 9449-3820 bzw. 0211 9449-3821.

Binnenschifffahrt in Nordrhein-Westfalen

Inhalt: Der Monatsbericht enthält die Entwicklung des Güterverkehrs auf den nordrhein-westfälischen Binnenwasserstraßen nach Verkehrsbeziehungen und Güterabteilungen. Dargestellt werden die monatlichen Gütermengen in Tonnen bzw. der Containerumschlag für Nordrhein-Westfalen, die Mengen des Vormonats und des Vorjahresmonats sowie die kumulierten Jahregütermengen im Vergleich zum Vorjahreszeitraum mit der prozentualen Veränderung.

Bestell-Nr. H21

Fachliche Auskünfte zu dieser Veröffentlichungen erteilen Ihnen gerne Dirk Kamps und Sabine Schmidt unter Telefon-Nr. 0211 9449-3827 bzw. 0211 9449-3826.