



Oberbürgermeister- Stichwahl am 15. Juni 2014 Analyse der vorläufigen Ergebnisse

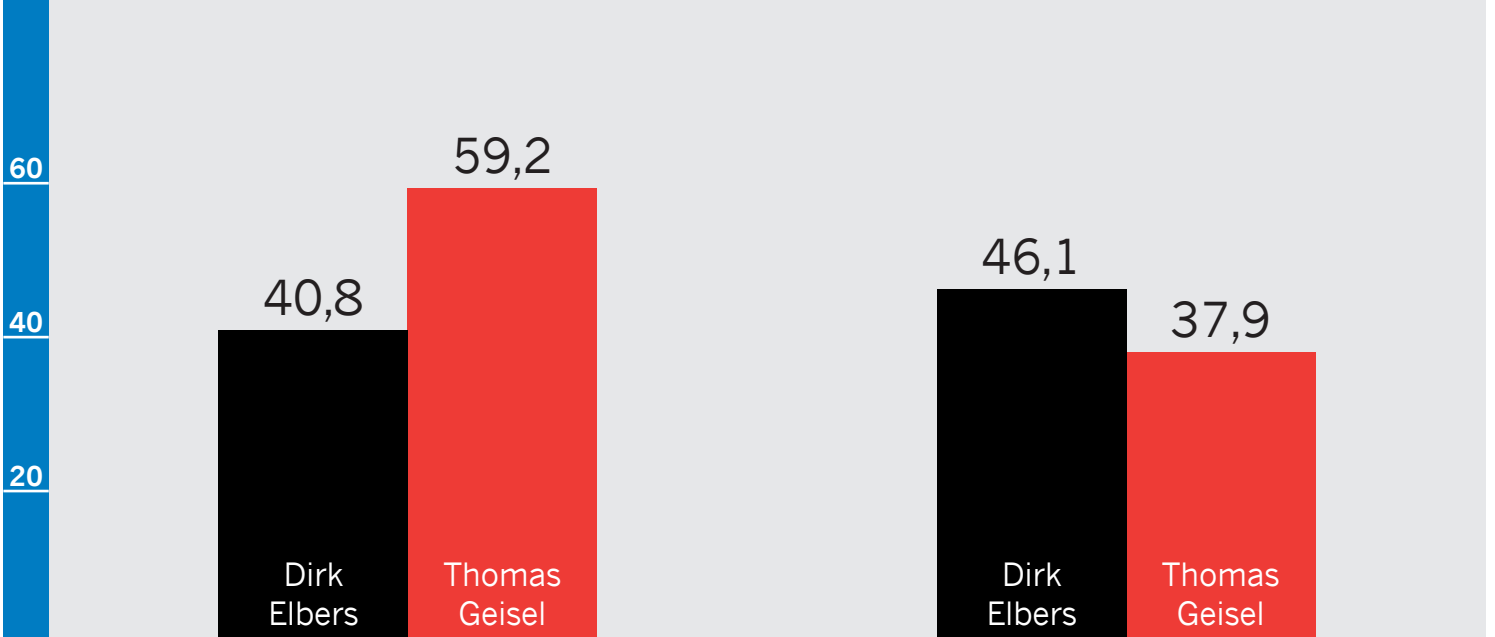
291

Statistische Informationen



Stichwahl am 15. Juni

OB-Wahl am 25. Mai



Inhaltsverzeichnis

| | | |
|-----|---|----|
| 1. | Zur Stichwahl des Oberbürgermeisters | 5 |
| 2. | Ergebnisse kompakt | 7 |
| 3. | Wahlergebnisse | 8 |
| 3.1 | Wahlberechtigte, Wählerinnen und Wähler | 8 |
| 3.2 | Stimmenanteile der Kandidaten | 9 |
| 3.3 | Ergebnisse in den Kommunalwahlbezirken | 11 |
| 4 | Vergleich der Stichwahlergebnisse mit den Ergebnissen der OB-Wahl am 25. Mai 2014 | 18 |
| 5. | Tabellenanhang | 22 |
| | Ergebnisse in den Kommunalwahlbezirken | |
| | Wahlberechtigte, Wählerinnen und Wähler, Wahlbeteiligung, gültige und ungültige Stimmen | 22 |
| | Gültige Stimmen, Stimmenverteilung sowie Gewinne und Verluste | 23 |
| | Gültige Stimmen, Stimmenverteilung sowie Gewinne und Verluste - geordnet nach Gewinn/Verlust von Dirk Elbers | 24 |
| | Gültige Stimmen, Stimmenverteilung sowie Gewinne und Verluste - geordnet nach Gewinn/Verlust von Thomas Geisel | 25 |
| | Wahlbeteiligung, Stimmenanteile sowie Gewinne und Verluste in Prozent | 26 |
| | Wahlbeteiligung, Stimmenanteile sowie Gewinne und Verluste in Prozent - geordnet nach der Wahlbeteiligung | 27 |
| | Wahlbeteiligung, Stimmenanteile sowie Gewinne und Verluste in Prozent - geordnet nach den Stimmenanteilen von Dirk Elbers | 28 |
| | Wahlbeteiligung, Stimmenanteile sowie Gewinne und Verluste in Prozent - geordnet nach den Stimmenanteilen von Thomas Geisel | 29 |
| | Ergebnisse in den Stadtteilen | |
| | Wahlberechtigte, Wählerinnen und Wähler, Wahlbeteiligung, gültige und ungültige Stimmen | 30 |
| | Gültige Stimmen, Stimmenverteilung sowie Gewinne und Verluste | 31 |
| | Wahlbeteiligung, Stimmenanteile sowie Gewinne und Verluste in Prozent | 32 |

1. Zur Stichwahl des Oberbürgermeisters

Am 25. Mai 2014 waren die wahlberechtigten Bürgerinnen und Bürger in Düsseldorf aufgerufen, im Rahmen der Kommunalwahlen auch die Oberbürgermeisterin bzw. den Oberbürgermeister der Landeshauptstadt zu wählen. Für dieses Amt hatten sich eine Frau und sechs Männer zur Wahl gestellt.

Da weder die Kandidatin noch einer der Kandidaten mehr als 50% der abgegebenen gültigen Stimmen auf sich vereinen konnte, fand am 15. Juni 2014 eine Stichwahl zwischen dem amtierenden Oberbürgermeister Dirk Elbers (CDU) und seinem Herausforderer Thomas Geisel (SPD) statt, die mit 46,1% bzw. 37,9% die meisten Stimmen bei der OB-Wahl am 25. Mai 2014 erhalten hatten.

Abstimmen durften die Bürgerinnen und Bürger, die bereits bei der OB-Wahl am 25. Mai 2014 wahlberechtigt waren. Also alle Düsseldorfer Bürgerinnen und Bürger, die die deutsche oder die Staatsangehörigkeit eines anderen EU-Mitgliedsstaates besaßen, 16 Jahre und älter waren, bis zum 16. Tag vor der Wahl am 25. Mai 2014 ihren Hauptwohnsitz in Düsseldorf gemeldet hatten und aus keinem sonstigen Grund von der Wahl ausgeschlossen waren.

Ausgangslage vor der Stichwahl

Dirk Elbers und Thomas Geisel musste es nun gelingen, bis zur Stichwahl sowohl die eigenen Wählerinnen und Wähler für die erneute Stimmabgabe zu motivieren als auch neue Wählerinnen und Wähler – die bei der ersten Wahl für die Kandidatin bzw. einen der anderen Kandidaten oder auch gar nicht abgestimmt hatten – für sich zu gewinnen.

Da die FDP zugunsten des amtierenden Oberbürgermeisters Dirk Elbers auf eine eigene Kandidatur bei der OB-Wahl verzichtet hatte, war davon auszugehen, dass Dirk Elbers die Stimmen des bürgerlich-konservativen Spektrums bereits bei der OB-Wahl weitgehend abgeschöpft hatte.

So hatte er auch mit einem Ergebnis von 104.343 Stimmen 20.323 Wählerinnen und Wähler mehr als die CDU bei der Ratswahl und sogar 4.379 Stimmen mehr als CDU und FDP gemeinsam. Dafür sprach auch, dass er vor allem in den Wahlbezirken gut abgeschnitten hatte, in denen die Wahlbeteiligung sehr hoch war. Ihm musste es also vor allem gelingen, seine Wählerinnen und Wähler erneut zu motivieren, bei der Stichwahl für ihn zu stimmen. Sein deutlicher Stimmenvorsprung von 8,2 Prozentpunkten bzw. 18.575 Stimmen gegenüber dem SPD-Kandidaten wäre dann – bei insgesamt gleichbleibender oder gar etwas geringerer Wahlbeteiligung – ausreichend für das Erlangen der absoluten Mehrheit.

Auf der anderen Seite bestand für Thomas Geisel – der mit 85.768 Stimmen bei der OB-Wahl ebenfalls mehr Stimmen bekommen hatte als seine Partei bei der Ratswahl (+ 18.679) – die Notwendigkeit, tatsächlich zusätzliche Wählerinnen und Wähler von sich zu überzeugen. Dabei würde entscheidend sein, in wie weit es ihm gelänge, Stimmen aus dem grünen und linken Spektrum an sich zu binden. Die GRÜNE Miriam Koch (21.014) und der LINKE Helmut Born (8.983) hatten insgesamt fast 30.000 Stimmen erhalten. Damit bildeten die Wählerinnen und Wähler des SPD-Kandidaten, der GRÜNEN-Kandidatin und des LINKEN-Kandidaten zusammen ein Potential von 115.765 Stimmen. Dies würde einen theoretischen Stimmenvorteil von rund 11.000 Stimmen gegenüber dem CDU-Kandidaten bedeuten. Zudem lag die Wahlbeteiligung in den typischen SPD-Wahlbezirken deutlich niedriger als in den Wahlbezirken mit hohen CDU-Anteilen, so dass der SPD-Kandidat auch versuchen musste, verstärkt bisherige Nichtwählerinnen und Nichtwähler zu bewegen, ihre Stimme für ihn abzugeben. Eine höhere Wahlbeteiligung würde sich am ehesten positiv für den SPD-Kandidaten auswirken.

Gleichzeitig war bereits unmittelbar nach der Ratswahl über ein mögliches Bündnis von CDU und GRÜNEN im Rat öffentlich diskutiert worden. Ein CDU-Oberbürgermeister wäre für dieses Bündnis von Vorteil, jedoch keine Voraussetzung. Bei der Wahl des SPD-Kandidaten zum Oberbürgermeister wäre aber auch eine sogenannte Ampelkoalition bestehend aus SPD, GRÜNEN und FDP denkbar. Beide Konstellationen würden jeweils nur über sehr dünne Mehrheiten im Rat verfügen. Dennoch hatten, jenseits von CDU und SPD, alle Parteien auf eine eindeutige Wahlempfehlung zugunsten eines der beiden Kandidaten für die Stichwahl verzichtet. Die LINKEN hatten ihre Wählerschaft lediglich dazu aufgerufen, nicht Dirk Elbers zu wählen. Wie sich die Wählerinnen und Wähler der übrigen Kandidaten bei der Stichwahl entscheiden würden, war darüber hinaus wenig einschätzbar.

Die vorliegende erste Analyse der Ergebnisse der OB-Stichwahl vom 15. Juni 2014, welche unmittelbar nach Abschluss der Wahl erstellt wurde, basiert noch auf vorläufigen amtlichen Ergebnissen des Amtes für Statistik und Wahlen. Erfahrungsgemäß weicht das spätere amtliche Endergebnis nur unwesentlich von den vorläufigen Feststellungen ab.

Düsseldorf, 16. Juni 2014

Ergebnisse der Ratswahl und der Wahl zur Oberbürgermeisterin bzw. zum Oberbürgermeister am 25. Mai 2014

| | OB-Wahl | | Ratswahl | | |
|-----------------------------------|---|-------------|----------------|-------------|------|
| | Anzahl | in % | Anzahl | in % | |
| Wahlberechtigte | 471 272 | 100 | 471 272 | 100 | |
| Wählerinnen und Wähler | 231 863 | x | 231 872 | x | |
| darunter mit Briefwahl | 63 889 | 27,6 | 63 896 | 27,6 | |
| Wahlbeteiligung | x | 49,2 | x | 49,2 | |
| Abgegebene ungültige Stimmen | 5 509 | 2,4 | 2 852 | 1,2 | |
| Abgegebene gültige Stimmen | 226 354 | 97,6 | 229 020 | 98,8 | |
| davon entfielen auf | | | | | |
| Kandidatin/Kandidaten | Partei | | | | |
| Elbers, Dirk | CDU | 104 343 | 46,1 | 84 020 | 36,7 |
| Geisel, Thomas | SPD | 85 768 | 37,9 | 67 089 | 29,3 |
| Koch, Miriam | Bündnis 90/DIE GRÜNEN | 21 014 | 9,3 | 31 498 | 13,8 |
| Born, Helmut | DIE LINKE | 8 983 | 4,0 | 11 877 | 5,2 |
| Maniera, Andre | DIE REPUBLIKANER | 2 245 | 1,0 | 1 551 | 0,7 |
| Nussbaum, Herbert | Nackter Cowboy Einzelbewerber | 2 850 | 1,3 | 47 | 0,0 |
| Eilers, Hans | Hans Eilers Einzelbewerber | 1 151 | 0,5 | 23 | 0,0 |
| x | FDP | x | x | 15 944 | 7,0 |
| x | FREIE WÄHLER | x | x | 2 818 | 1,2 |
| x | Tierschutzpartei | x | x | 3 339 | 1,5 |
| x | PIRATEN | x | x | 3 903 | 1,7 |
| x | AfD | x | x | 6 855 | 3,0 |
| x | Aussiedler und Migranten Partei Deutschland EINHEIT | x | x | 56 | 0,0 |

2. Ergebnisse kompakt

- Die Wahlbeteiligung lag mit 41,7% niedriger als bei der OB-Wahl am 25. Mai 2014 (49,2%).
- Mit Thomas Geisel wurde erstmals in der Landeshauptstadt Düsseldorf ein Kandidat der SPD direkt zum Oberbürgermeister gewählt.
- Der zukünftige SPD-Oberbürgermeister erzielte 59,2% (115.923) der abgegebenen Stimmen.
- Der amtierende Oberbürgermeister Dirk Elbers (CDU) erhielt 40,8% (79.903) der Stimmen.
- Thomas Geisel gewann im Vergleich zur Oberbürgermeister-Wahl am 25. Mai 2014 in allen Kommunalwahlbezirken Stimmen hinzu.
- Dirk Elbers hat hingegen in allen Kommunalwahlbezirken Wählerinnen und Wähler verloren.

3. Wahlergebnisse

3.1 Wahlberechtigte, Wählerinnen und Wähler

Wahlberechtigt zur Stichwahl waren 471.299 Düsseldorferinnen und Düsseldorfer. An der Wahl beteiligten sich mit 41,7% weniger Wahlberechtigte als bei der OB-Wahl am 25. Mai 2014 (49,2%). Eine geringere Wahlbeteiligung bei der Stichwahl war zu erwarten gewesen.

Mit 195.826 Stimmen wurden 30.528 gültige Stimmen weniger abgegeben als vor drei Wochen (226.354). Die Zahl der ungültigen Stimmen belief sich auf 938.

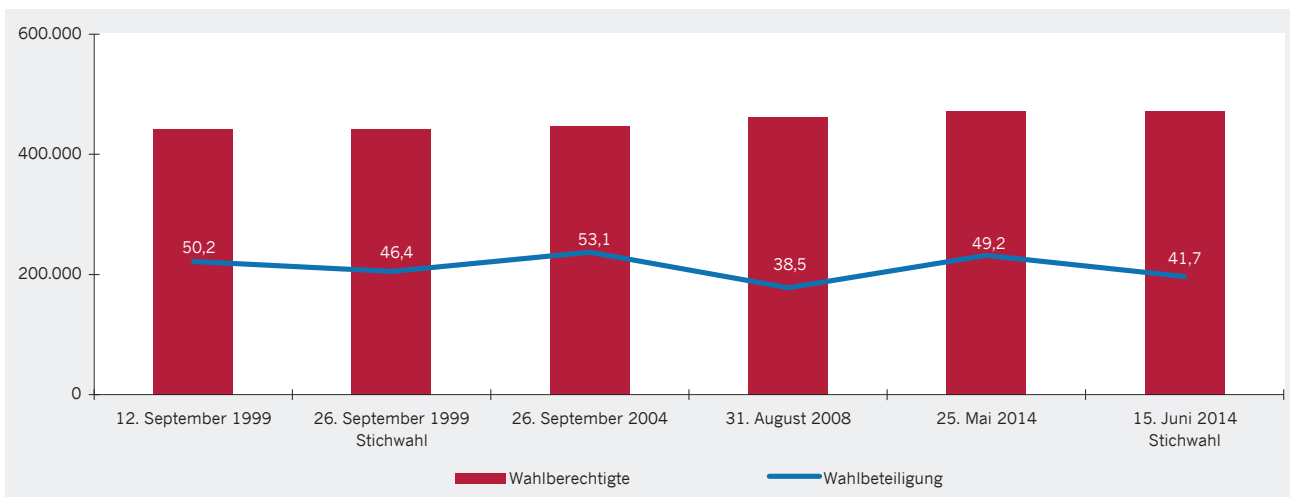
Von der Möglichkeit, bereits vor dem Wahlsonntag per Briefwahl abzustimmen, hatten 62.124 Wahlberechtigte Gebrauch gemacht – gegenüber 63.889 bei der Wahl drei Wochen zuvor. Der Anteil der durch Briefwahl abgegebenen Stimmen liegt mit 31,6% höher als bei der OB-Wahl am 25. Mai 2014 (27,6%).

Wahlen der Oberbürgermeisterin bzw. des Oberbürgermeisters 1999 bis 2014

| Wahltermin | Wahlberechtigte | Wählerinnen und Wähler | darunter mit Briefwahl | Wahlbeteiligung in % |
|---------------------|-----------------|------------------------|------------------------|----------------------|
| 12. September 1999 | 441 829 | 221 859 | 50 515 | 50,2 |
| 26. September 1999* | 441 516 | 204 911 | 45 205 | 46,4 |
| 26. September 2004 | 446 480 | 236 898 | 47 958 | 53,1 |
| 31. August 2008 | 461 606 | 177 769 | 39 161 | 38,5 |
| 25. Mai 2014 | 471 272 | 231 863 | 63 889 | 49,2 |
| 15. Juni 2014* | 471 299 | 196 764 | 62 124 | 41,7 |

*) Stichwahl

Wahlberechtigte und Wahlbeteiligung bei den Wahlen der Oberbürgermeisterin bzw. des Oberbürgermeisters 1999 bis 2014



3.2 Stimmenanteile der Kandidaten

Bei der Stichwahl des Oberbürgermeisters in Düsseldorf wurde der Herausforderer von der SPD, Thomas Geisel, mit 59,2% der Stimmen zum neuen Oberbürgermeister gewählt. Der als amtierender Oberbürgermeister und Kandidat der CDU angetretene Dirk Elbers erhielt 40,8% der Wählerstimmen.

Ergebnisse der Stichwahl des Oberbürgermeisters am 15. Juni 2014

| | OB-Stichwahl 15. Juni | | OB-Wahl 25. Mai | | Gewinn und Verlust | | |
|-----------------------------------|-------------------------------|-------------|-----------------|-------------|--------------------|-------------------|--------|
| | Anzahl | in % | Anzahl | in % | Anzahl | in Prozentpunkten | |
| Wahlberechtigte | 471 299 | 100 | 471 272 | 100 | 27 | x | |
| Wählerinnen und Wähler | 196 764 | x | 231 863 | x | - 35 099 | x | |
| darunter mit Briefwahl | 62 124 | 31,6 | 63 889 | 27,6 | - 1 765 | + 4,0 | |
| Wahlbeteiligung | x | 41,7 | x | 49,2 | x | - 7,5 | |
| Abgegebene ungültige Stimmen | 938 | 0,5 | 5 509 | 2,4 | -4 571 | - 1,9 | |
| Abgegebene gültige Stimmen | 195 826 | 99,5 | 226 354 | 97,6 | -30 528 | + 1,9 | |
| davon entfielen auf | | | | | | | |
| Kandidatin/Kandidaten | Partei/Einzelbewerber | | | | | | |
| Elbers, Dirk | CDU | 79 903 | 40,8 | 104 343 | 46,1 | - 24 440 | - 5,3 |
| Geisel, Thomas | SPD | 115 923 | 59,2 | 85 768 | 37,9 | + 30 155 | + 21,3 |
| Koch, Miriam | Bündnis 90/DIE GRÜNEN | x | x | 21 014 | 9,3 | x | x |
| Born, Helmut | DIE LINKE | x | x | 8 983 | 4,0 | x | x |
| Maniera, Andre | DIE REPUBLIKANER | x | x | 2 245 | 1,0 | x | x |
| Nussbaum, Herbert | Nackter Cowboy Einzelbewerber | x | x | 2 850 | 1,3 | x | x |
| Eilers, Hans | Hans Eilers Einzelbewerber | x | x | 1 151 | 0,5 | x | x |

Ergebnisse der Wahlen der Oberbürgermeisterin bzw. des Oberbürgermeisters 1999 bis 2014

| Wahltermin | Anzahl der abgegebenen Stimmen | | | | | | | |
|---------------------------------|--------------------------------|---------|---|---------------------|--------|-------|------------------------|------------------------|
| | ungültige | gültige | für die/den Kandidatin/Kandidaten der ... | | | | | |
| | | | CDU | SPD | GRÜNE | FDP | DIE LINKE ¹ | Sonstigen ² |
| 12. September 1999 | 3 005 | 218 854 | 105 662 | 99 211 | 8 040 | 5 941 | x | x |
| 26. September 1999 ³ | 701 | 204 210 | 103 732 | 100 478 | x | x | x | x |
| 26. September 2004 | 2 901 | 233 997 | 118 039 | 85 476 | 13 352 | 7 998 | 4 201 | 4 931 |
| 31. August 2008 | 923 | 176 846 | 105 581 | 62 372 ⁴ | | x | 5 173 | 3 720 |
| 25. Mai 2014 | 5 509 | 226 354 | 104 343 | 85 768 | 21 014 | x | 8 983 | 6 246 |
| 15. Juni 2014 ³ | 938 | 195 826 | 79 903 | 115 923 | x | x | x | x |

| Wahltermin | Abgegebene Stimmen in % | | | | | | | |
|---------------------------------|-------------------------|---------|---|-------------------|-------|-----|------------------------|------------------------|
| | ungültige | gültige | für die/den Kandidatin/Kandidaten der ... | | | | | |
| | | | CDU | SPD | GRÜNE | FDP | DIE LINKE ¹ | Sonstigen ² |
| 12. September 1999 | 1,4 | 98,6 | 48,3 | 45,3 | 3,7 | 2,7 | x | x |
| 26. September 1999 ³ | 0,3 | 99,7 | 50,8 | 49,2 | x | x | x | x |
| 26. September 2004 | 1,2 | 98,8 | 50,4 | 36,5 | 5,7 | 3,4 | 1,8 | 2,1 |
| 31. August 2008 | 0,5 | 99,5 | 59,7 | 35,3 ⁴ | | x | 2,9 | 2,1 |
| 25. Mai 2014 | 2,4 | 97,6 | 46,1 | 37,9 | 9,3 | x | 4,0 | 2,8 |
| 15. Juni 2014 ³ | 0,5 | 99,5 | 40,8 | 59,2 | x | x | x | x |

1) Am 26. September 2004 sind die Ergebnisse des Kandidaten der PDS dargestellt.

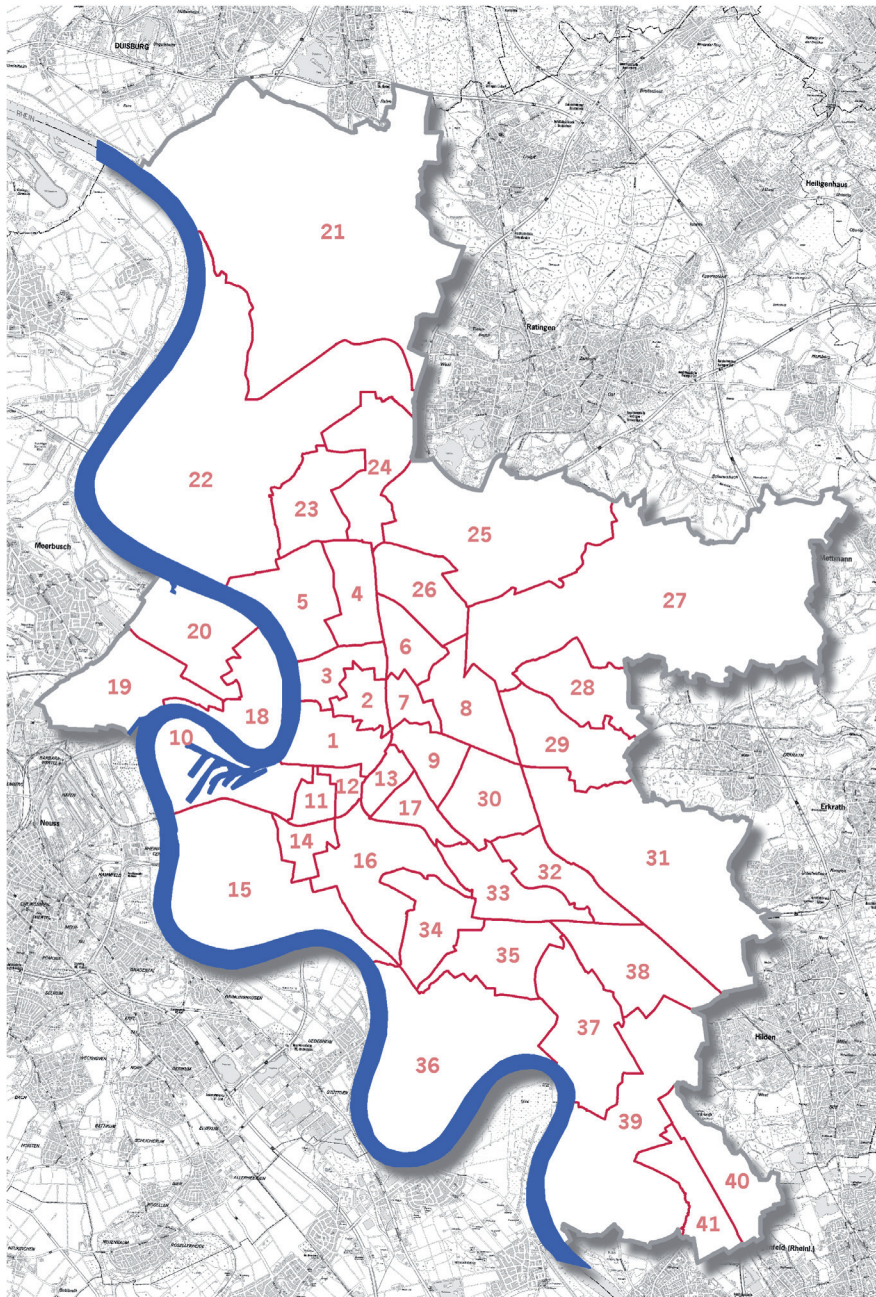
2) Am 26. September 2004 LEMMERListe; am 31. August 2008 Unabhängige Wählergemeinschaft für Düsseldorf, Deutsche Zentrumspartei sowie die Einzelbewerberin Diane Huttner; am 25. Mai 2014 REP sowie die Einzelbewerber Herbert Nussbaum und Hans Eilers

3) Stichwahl.

4) SPD und GRÜNE stellten mit Karin Kortmann eine gemeinsame Kandidatin.

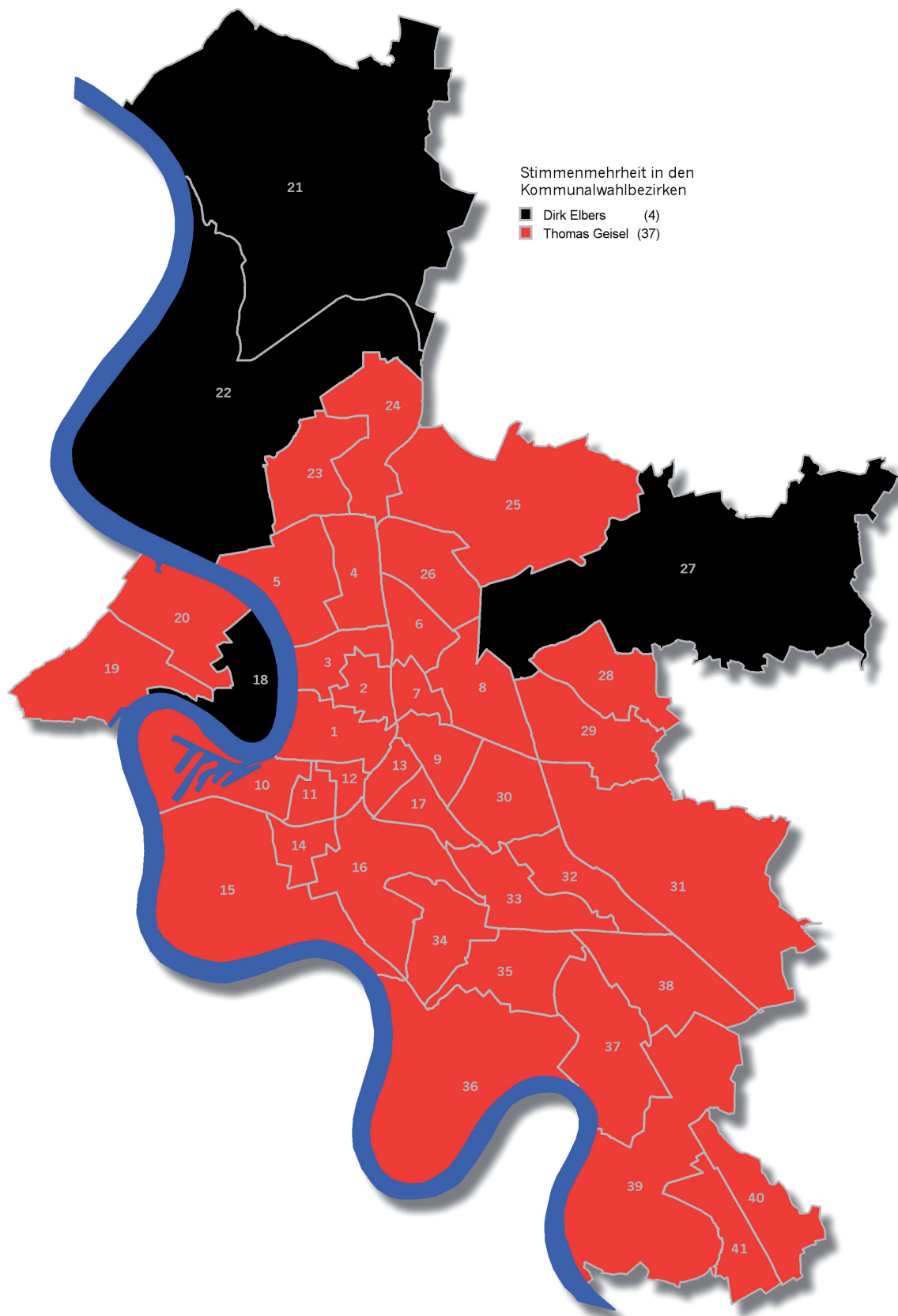
3.3 Ergebnisse in den Kommunalwahlbezirken

Landeshauptstadt Düsseldorf mit 41 Kommunalwahlbezirken



| Kommunalwahlbezirk | Name |
|--------------------|---|
| 1 | Altstadt/Stadtmitte |
| 2 | Pempelfort Südost |
| 3 | Pempelfort Nordwest/Hofgarten |
| 4 | Derendorf Ost |
| 5 | Derendorf Nordwest/Golzheim |
| 6 | Düsseltal Nord |
| 7 | Düsseltal Südwest/Flingern West |
| 8 | Düsseltal Südost/Fliingerbroich |
| 9 | Flingern Süd |
| 10 | Unterbilk/Hafen |
| 11 | Friedrichstadt Mitte |
| 12 | Friedrichstadt Ost |
| 13 | Oberbilk Nordwest |
| 14 | Bilk Mitte |
| 15 | Bilk Südwest/Hamm/Volmerswerth/Flehe |
| 16 | Bilk Ost/Volksgarten |
| 17 | Oberbilk Südost |
| 18 | Oberkassel Ost/Niederkassel |
| 19 | Heerdt/Oberkassel Südwest |
| 20 | Lörick/Oberkassel Nordwest |
| 21 | Angermund/Wittlaer/Kalkum |
| 22 | Kaiserswerth/Lohausen/Stockum |
| 23 | Unterrath West |
| 24 | Unterrath Ost/Lichtenbroich |
| 25 | Rath |
| 26 | Mörsenbroich |
| 27 | Grafenberg/Ludenberg/Hubbelrath/Knittkuhl |
| 28 | Gerresheim Nord |
| 29 | Gerresheim Süd |
| 30 | Lierenfeld |
| 31 | Vennhausen/Unterbach |
| 32 | Alt-Eller |
| 33 | Eller West |
| 34 | Wersten West |
| 35 | Wersten Ost |
| 36 | Holthausen/Himmelgeist/Itter |
| 37 | Benrath West/Reisholz |
| 38 | Hassels |
| 39 | Benrath Ost/Urdenbach |
| 40 | Garath Ost/Hellerhof Ost |
| 41 | Garath West/Hellerhof West |

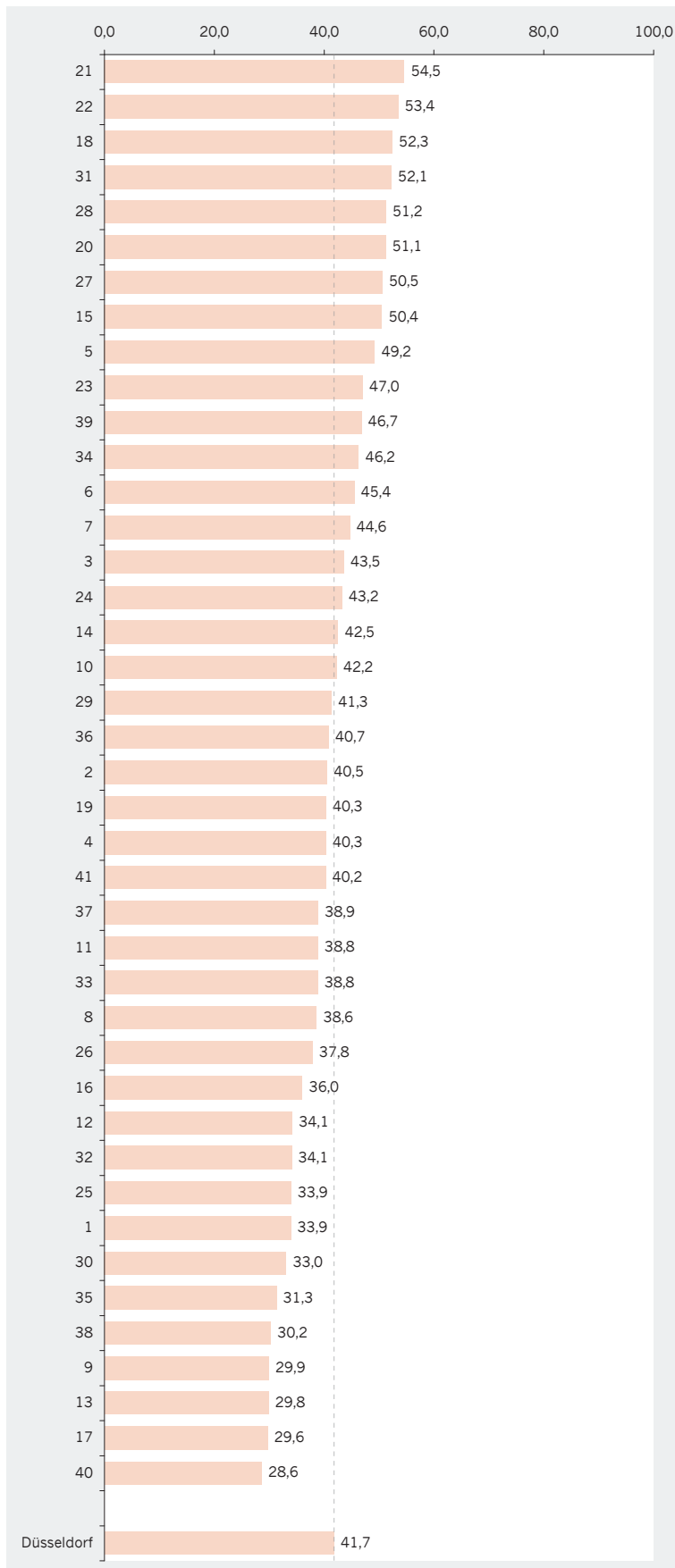
Stimmenmehrheit in den Kommunalwahlbezirken



Wahlbeteiligung in Prozent in den Kommunalwahlbezirken

| Kommunalwahlbezirk | Wahlbeteiligung | | |
|--------------------|------------------|-----------------|--|
| | 15. Juni in % | 25. Mai in % | Veränderungen 15. Juni gegenüber 25. Mai in Prozentpunkten |
| 1 | 33,9 | 41,6 | - 7,7 |
| 2 | 40,5 | 47,8 | - 7,3 |
| 3 | 43,5 | 52,4 | - 8,8 |
| 4 | 40,3 | 47,3 | - 7,0 |
| 5 | 49,2 | 57,6 | - 8,4 |
| 6 | 45,4 | 53,4 | - 8,0 |
| 7 | 44,6 | 53,0 | - 8,4 |
| 8 | 38,6 | 45,6 | - 7,0 |
| 9 | 29,9 | 37,6 | - 7,8 |
| 10 | 42,2 | 50,9 | - 8,7 |
| 11 | 38,8 | 47,5 | - 8,7 |
| 12 | 34,1 | 43,9 | - 9,8 |
| 13 | 29,8 | 37,8 | - 7,9 |
| 14 | 42,5 | 50,8 | - 8,4 |
| 15 | 50,4 | 57,6 | - 7,2 |
| 16 | 36,0 | 44,2 | - 8,2 |
| 17 | 29,6 | 35,9 | - 6,2 |
| 18 | 52,3 | 63,0 | - 10,7 |
| 19 | 40,3 | 47,5 | - 7,2 |
| 20 | 51,1 | 60,4 | - 9,2 |
| 21 | 54,5 | 64,2 | - 9,7 |
| 22 | 53,4 | 61,0 | - 7,6 |
| 23 | 47,0 | 52,4 | - 5,4 |
| 24 | 43,2 | 48,4 | - 5,2 |
| 25 | 33,9 | 40,2 | - 6,3 |
| 26 | 37,8 | 44,4 | - 6,6 |
| 27 | 50,5 | 57,6 | - 7,2 |
| 28 | 51,2 | 59,0 | - 7,8 |
| 29 | 41,3 | 47,2 | - 5,9 |
| 30 | 33,0 | 38,1 | - 5,0 |
| 31 | 52,1 | 58,5 | - 6,3 |
| 32 | 34,1 | 39,8 | - 5,7 |
| 33 | 38,8 | 44,2 | - 5,4 |
| 34 | 46,2 | 53,6 | - 7,4 |
| 35 | 31,3 | 37,7 | - 6,4 |
| 36 | 40,7 | 47,0 | - 6,3 |
| 37 | 38,9 | 47,7 | - 8,8 |
| 38 | 30,2 | 37,0 | - 6,8 |
| 39 | 46,7 | 55,3 | - 8,6 |
| 40 | 28,6 | 35,2 | - 6,6 |
| 41 | 40,2 | 47,1 | - 6,8 |
| Insgesamt | 41,7 | 49,2 | - 7,5 |

Wahlbeteiligung in Prozent in den Kommunalwahlbezirken



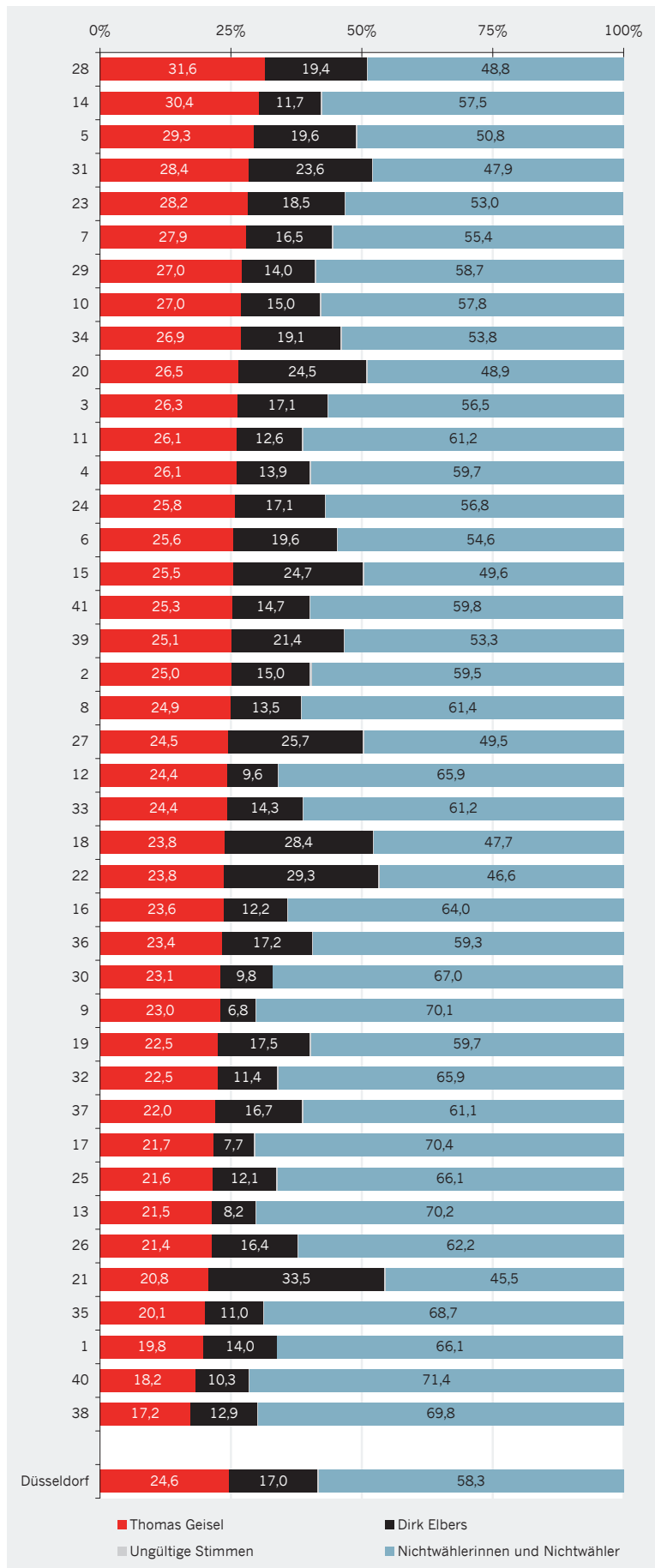
----- Wahlbeteiligung in Düsseldorf insgesamt

Nur in acht von 41 Kommunalwahlbezirken lag die Wahlbeteiligung über 50,0%.

Die höchsten Wahlbeteiligungen mit über 52,0% waren in den Kommunalwahlbezirken 21 Angermund/Wittlaer/Kalkum (54,5%), 22 Kaiserswerth/Lohausen/Stockum (53,4%), 18 Oberkassel Ost/Niederkassel (52,3%) und 31 Vennhausen/Unterbach (52,1%) festzustellen.

Die niedrigsten Wahlbeteiligungen wurden in den Kommunalwahlbezirken 40 Garath Ost/Hellerhof Ost (28,6%), 17 Oberbilk Südost (29,6%), 13 Oberbilk Nordwest (29,8%) und 9 Flingern Süd (29,9%) registriert.

Wahlberechtigte nach Stimmenverteilung, ungültigen Stimmen und Nichtteilnahme in Prozent in den Kommunalwahlbezirken sortiert nach Stimmenanteilen für den Wahlgewinner



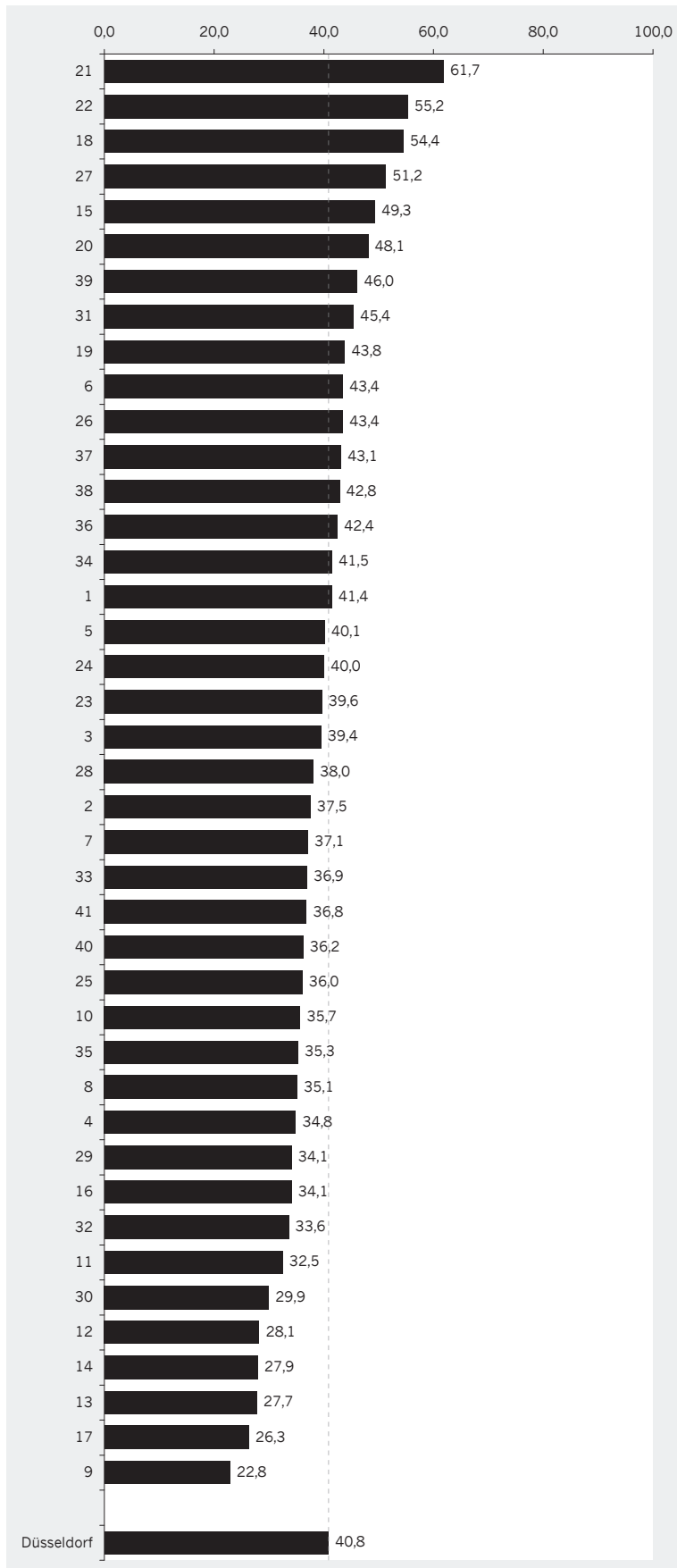
Insgesamt lag die Wahlbeteiligung bei dieser Stichwahl bei 41,7%. Das bedeutet, dass 58,3% der Wahlberechtigten keine Stimme abgegeben haben. Somit waren, wie schon bei der vorangegangenen Oberbürgermeisterwahl am 25. Mai 2014, die Nichtwählerinnen und Nichtwähler die größte Gruppe.

24,6% aller Wahlberechtigten haben für Thomas Geisel gestimmt und 17,0% aller Wahlberechtigten für Dirk Elbers.

Bezogen auf die Gesamtheit der Wahlberechtigten in den Kommunalwahlbezirken zeigt sich, dass der Herausforderer Thomas Geisel die meisten Wahlberechtigten in den Kommunalwahlbezirken 28 Gerresheim Nord (31,6%), 14 Bilk Mitte (30,4%) und 5 Derendorf Nordwest/Golzheim (29,3%) erreichen konnte. Den geringsten Zuspruch aller Wahlberechtigten erhielt Thomas Geisel in den Kommunalwahlbezirken 38 Hassels (17,2%), 40 Garath Ost/Hellerhof Ost (18,2%) und 1 Altstadt/Stadtmitte (19,8%).

Der amtierende Oberbürgermeister Dirk Elbers (CDU) konnte, gemessen an der Summe aller Wahlberechtigten, im Kommunalwahlbezirk 21 Angermund/Wittlaer/Kalkum mit einem Anteil von 33,5% die meisten Menschen motivieren sich an der Wahl zu beteiligen. Dies ist zugleich der höchste Stimmenanteil der Wahlberechtigten eines Kommunalwahlbezirks für einen der zwei Kandidaten. In fünf Kommunalwahlbezirken hingegen erreichte Dirk Elbers weniger als 10,0% aller Wahlberechtigten. Dies sind die Kommunalwahlbezirke: 9 Flingern Süd (6,8%), 17 Oberbilk Südost (7,7%), 13 Oberbilk Nordwest (8,2%), 12 Friedrichstadt Ost (9,6%) und 30 Lierenfeld (9,8%).

Ergebnisse in Prozent geordnet nach den Stimmenanteilen für Dirk Elbers
in den Kommunalwahlbezirken

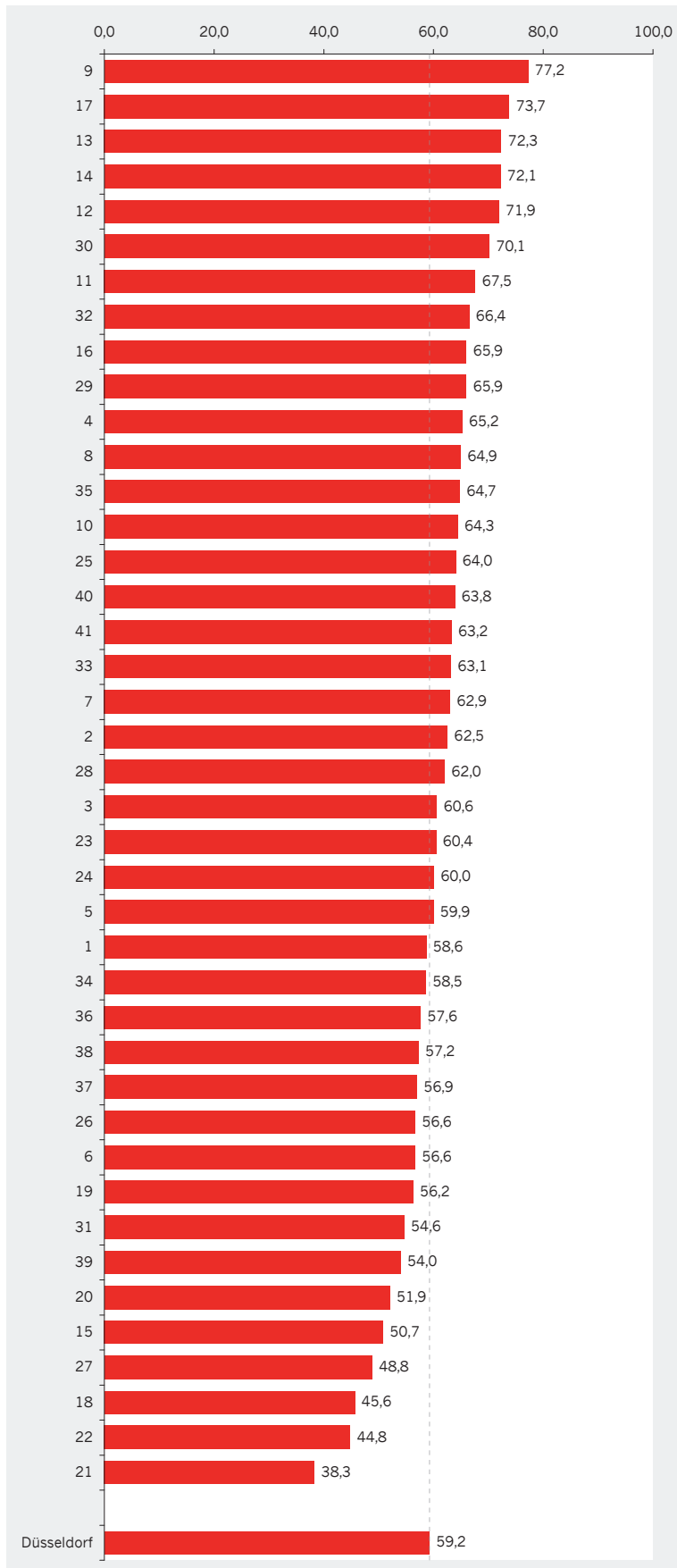


----- Ergebnis in Düsseldorf insgesamt

Dem amtierenden Oberbürgermeister und CDU-Kandidaten Dirk Elbers gelang es nur in vier Kommunalwahlbezirken mehr als 50% der Stimmen zu erzielen. Dies sind die Kommunalwahlbezirke 21 Angermund/Wittlaer/Kalkum (61,7%), 22 Kaiserswerth/Lohausen/Stockum (55,2%) sowie 18 Oberkassel Ost/Niederkassel (54,4%) und 27 Grafenberg/Ludenberg/Hubbelrath/Knittkuhl (51,2%).

Mit Blick auf die Wahlbeteiligung zeigt sich, dass in den vier von Dirk Elbers gewonnen Wahlbezirken die Wahlbeteiligung mit jeweils über 50,0% überdurchschnittlich hoch lag.

Ergebnisse in Prozent geordnet nach den Stimmenanteilen für Thomas Geisel in den Kommunalwahlbezirken



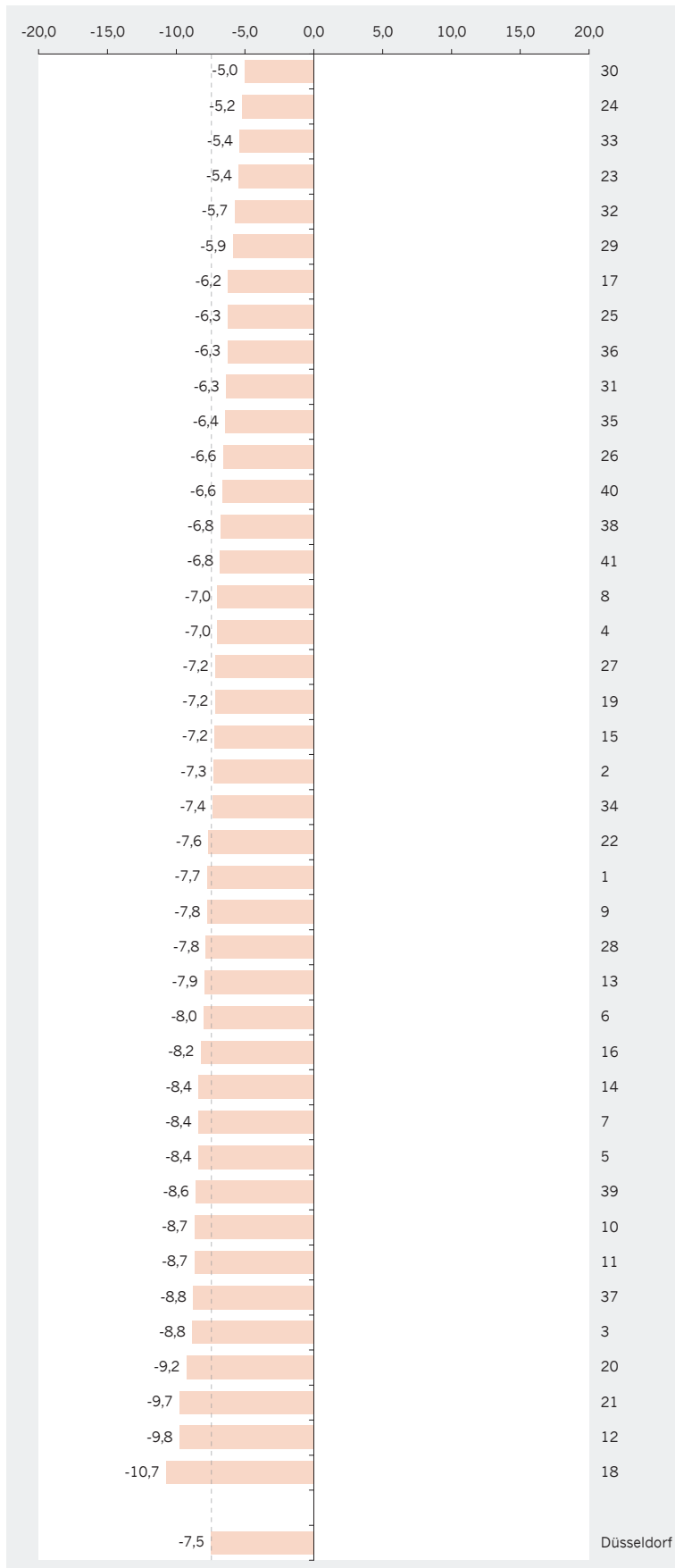
----- Ergebnis in Düsseldorf insgesamt

Der Oberbürgermeisterkandidat der SPD Thomas Geisel konnte in 37 der insgesamt 41 Kommunalwahlbezirke Stimmenanteile von über 50% erzielen. Die höchsten Stimmenanteile mit jeweils über 70,0% konnte er in folgenden Wahlbezirken erreichen: 9 Flingern Süd (77,2%), 17 Oberbilk Südost (73,7%), 13 Oberbilk Nordwest (72,3%), 14 Bilk Mitte (72,1%), 12 Friedrichstadt Ost (71,9%) und 30 Lierenfeld (70,1%).

Mit Blick auf die Wahlbeteiligung zeigt sich, dass sich die drei Wahlbezirke mit den höchsten Stimmenanteilen für Thomas Geisel durch eine sehr niedrige Wahlbeteiligung von unter 30,0% auszeichnen.

4. Vergleich der Stichwahlergebnisse mit den Ergebnissen der OB-Wahl
am 25. Mai 2014

**Veränderung der Wahlbeteiligung in Prozentpunkten
in den Kommunalwahlbezirken**

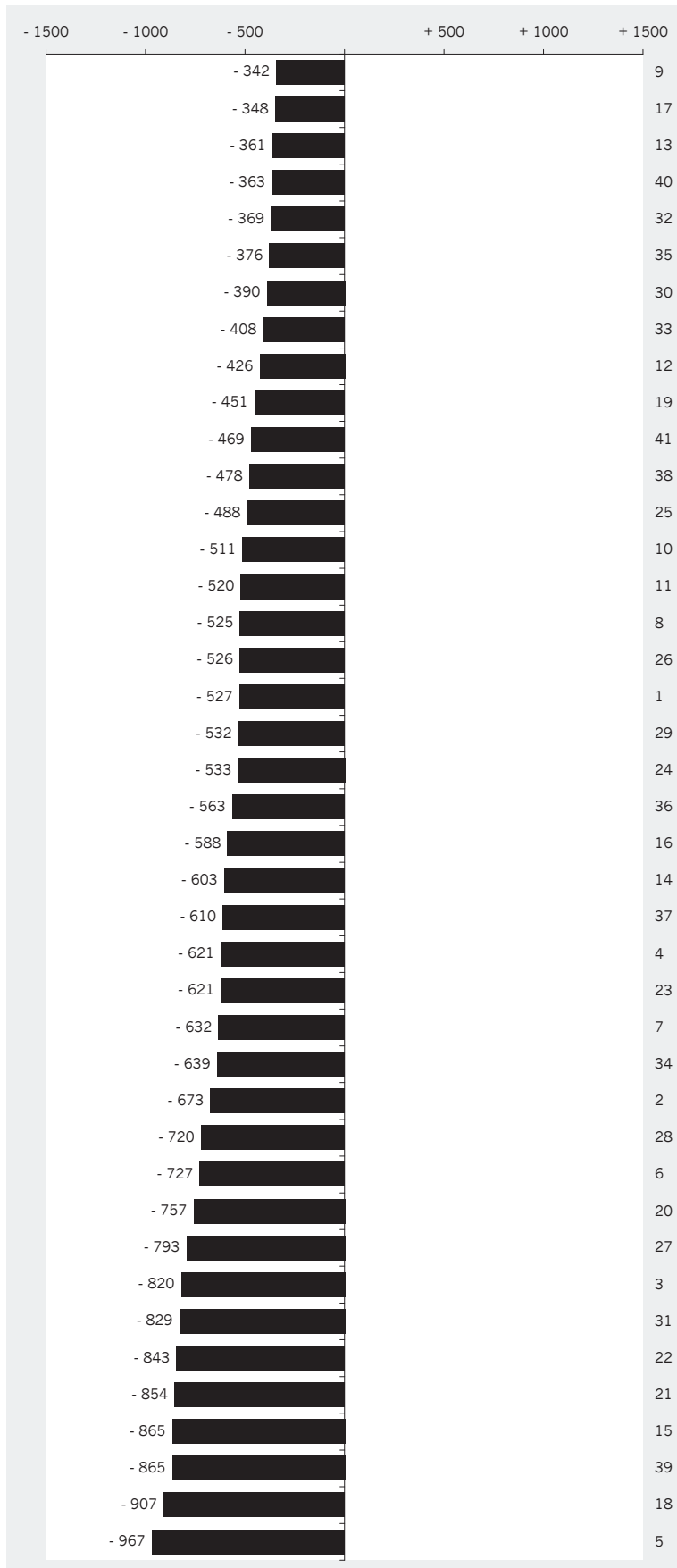


----- Veränderung der Wahlbeteiligung in Düsseldorf insgesamt

Die Wahlbeteiligung (41,7% für das gesamte Stadtgebiet Düsseldorf) lag um 7,5 Prozentpunkte niedriger als bei der OB-Wahl am 25. Mai 2014.

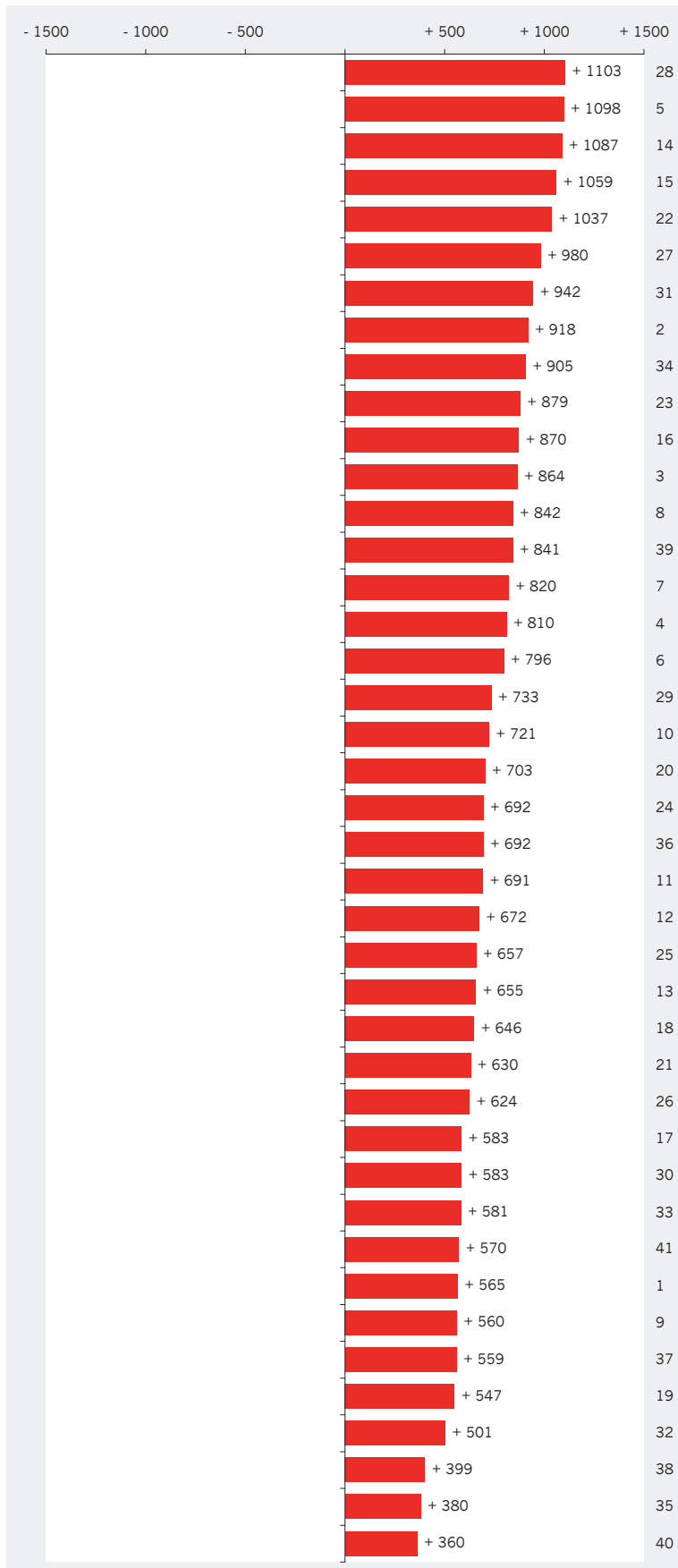
Im Vergleich mit der Wahlbeteiligung vor drei Wochen lässt sich auch in allen Kommunalwahlbezirken eine Abnahme der Wahlbeteiligung feststellen, diese blieb jedoch mit Ausnahme des Kommunalwahlbezirks 18 Oberkassel Ost/Niederkassel durchweg im einstelligen Bereich. Im Kommunalwahlbezirk 18 ist mit -10,7 Prozentpunkten die deutlichste Abnahme festzustellen, gefolgt vom Wahlbezirk 12 Friedrichstadt Ost mit -9,8 Prozentpunkten. In den Kommunalwahlbezirken 30 Lierentfeld, 24 Unterrath Ost/Lichtenbroich, 33 Eller West, 23 Unterrath West, 32 Alt-Eller und 29 Gerresheim Süd blieben die Abnahmen im Bereich von unter 6,0 Prozentpunkten.

**Gewinne und Verluste von Dirk Elbers
in den Kommunalwahlbezirken**



Der amtierende Oberbürgermeister Dirk Elbers musste im Vergleich zur OB-Wahl am 25. Mai 2014 in allen Kommunalwahlbezirken Stimmenverluste hinnehmen. Die stärksten Stimmenverluste sind im Kommunalwahlbezirk 5 Derendorf Nordwest/ Golzheim mit einem Minus von 967 Stimmen, gefolgt vom Wahlbezirk 18 Oberkassel Ost/Niederkassel mit einem Minus von 907 Stimmen festzustellen. Die geringsten Verluste sind mit einem Minus von 342 bzw. 348 Stimmen in den Kommunalwahlbezirken 9 Flingern Süd und 17 Oberbilk Südost zu verzeichnen.

Gewinne und Verluste von Thomas Geisel in den Kommunalwahlbezirken



Thomas Geisel gelang es in allen Kommunalwahlbezirken mit einem Plus von 360 Stimmen (Kommunalwahlbezirk 40 Garath Ost/Hellerhof Ost) bis 1.103 Stimmen (28 Gerresheim Nord) im Vergleich zur OB-Wahl vor drei Wochen, Stimmen hinzuzugewinnen.

Die höchsten Stimmengewinne mit jeweils mehr als 1.000 Stimmen konnte Thomas Geisel in folgenden Wahlbezirken erreichen: 28 Gerresheim Nord, 5 Derendorf Nordwest/Golzheim, 14 Bilk Mitte, 15 Bilk Südwest/Hamm/Volmerswerth/Flehe und 22 Kaiserswerth/Lohausen/Stockum.

5. Tabellenanhang

Oberbürgermeister-Stichwahl am 15. Juni 2014

Ergebnisse in den Kommunalwahlbezirken

Wahlberechtigte, Wählerinnen und Wähler, Wahlbeteiligung, gültige und ungültige Stimmen

| Kommunalwahl- bezirk | Wahl- berechtigte | Wählerinnen und Wähler | Wahlbeteiligung in % | Gültige Stimmen | | Ungültige Stimmen | |
|-------------------------|----------------------|---------------------------|-------------------------|-----------------|-------------|-------------------|------------|
| | | | | Anzahl | in % | Anzahl | in % |
| 1 | 10 956 | 3 710 | 33,9 | 3 697 | 99,6 | 13 | 0,4 |
| 2 | 13 167 | 5 329 | 40,5 | 5 279 | 99,1 | 50 | 0,9 |
| 3 | 14 029 | 6 107 | 43,5 | 6 085 | 99,6 | 22 | 0,4 |
| 4 | 12 093 | 4 870 | 40,3 | 4 836 | 99,3 | 34 | 0,7 |
| 5 | 13 166 | 6 472 | 49,2 | 6 443 | 99,6 | 29 | 0,4 |
| 6 | 12 072 | 5 484 | 45,4 | 5 459 | 99,5 | 25 | 0,5 |
| 7 | 11 807 | 5 266 | 44,6 | 5 242 | 99,5 | 24 | 0,5 |
| 8 | 12 342 | 4 761 | 38,6 | 4 744 | 99,6 | 17 | 0,4 |
| 9 | 9 177 | 2 742 | 29,9 | 2 732 | 99,6 | 10 | 0,4 |
| 10 | 10 667 | 4 505 | 42,2 | 4 481 | 99,5 | 24 | 0,5 |
| 11 | 9 904 | 3 845 | 38,8 | 3 826 | 99,5 | 19 | 0,5 |
| 12 | 9 417 | 3 214 | 34,1 | 3 199 | 99,5 | 15 | 0,5 |
| 13 | 10 428 | 3 109 | 29,8 | 3 097 | 99,6 | 12 | 0,4 |
| 14 | 11 813 | 5 016 | 42,5 | 4 978 | 99,2 | 38 | 0,8 |
| 15 | 14 582 | 7 354 | 50,4 | 7 323 | 99,6 | 31 | 0,4 |
| 16 | 13 783 | 4 959 | 36,0 | 4 939 | 99,6 | 20 | 0,4 |
| 17 | 9 294 | 2 755 | 29,6 | 2 732 | 99,2 | 23 | 0,8 |
| 18 | 10 776 | 5 639 | 52,3 | 5 622 | 99,7 | 17 | 0,3 |
| 19 | 9 888 | 3 984 | 40,3 | 3 961 | 99,4 | 23 | 0,6 |
| 20 | 10 120 | 5 173 | 51,1 | 5 154 | 99,6 | 19 | 0,4 |
| 21 | 12 220 | 6 660 | 54,5 | 6 634 | 99,6 | 26 | 0,4 |
| 22 | 13 546 | 7 232 | 53,4 | 7 193 | 99,5 | 39 | 0,5 |
| 23 | 11 182 | 5 251 | 47,0 | 5 227 | 99,5 | 24 | 0,5 |
| 24 | 10 779 | 4 656 | 43,2 | 4 624 | 99,3 | 32 | 0,7 |
| 25 | 12 162 | 4 126 | 33,9 | 4 104 | 99,5 | 22 | 0,5 |
| 26 | 11 633 | 4 402 | 37,8 | 4 391 | 99,8 | 11 | 0,2 |
| 27 | 13 648 | 6 891 | 50,5 | 6 855 | 99,5 | 36 | 0,5 |
| 28 | 12 312 | 6 301 | 51,2 | 6 271 | 99,5 | 30 | 0,5 |
| 29 | 11 090 | 4 577 | 41,3 | 4 549 | 99,4 | 28 | 0,6 |
| 30 | 10 677 | 3 527 | 33,0 | 3 513 | 99,6 | 14 | 0,4 |
| 31 | 14 871 | 7 755 | 52,1 | 7 723 | 99,6 | 32 | 0,4 |
| 32 | 9 926 | 3 380 | 34,1 | 3 359 | 99,4 | 21 | 0,6 |
| 33 | 9 671 | 3 751 | 38,8 | 3 737 | 99,6 | 14 | 0,4 |
| 34 | 13 058 | 6 033 | 46,2 | 6 010 | 99,6 | 23 | 0,4 |
| 35 | 8 974 | 2 805 | 31,3 | 2 794 | 99,6 | 11 | 0,4 |
| 36 | 10 699 | 4 358 | 40,7 | 4 339 | 99,6 | 19 | 0,4 |
| 37 | 11 929 | 4 639 | 38,9 | 4 612 | 99,4 | 27 | 0,6 |
| 38 | 11 098 | 3 353 | 30,2 | 3 344 | 99,7 | 9 | 0,3 |
| 39 | 13 426 | 6 275 | 46,7 | 6 253 | 99,6 | 22 | 0,4 |
| 40 | 9 545 | 2 726 | 28,6 | 2 716 | 99,6 | 10 | 0,4 |
| 41 | 9 372 | 3 772 | 40,2 | 3 749 | 99,4 | 23 | 0,6 |
| Gesamtstadt | 471 299 | 196 764 | 41,7 | 195 826 | 99,5 | 938 | 0,5 |

Oberbürgermeister-Stichwahl am 15. Juni 2014

Ergebnisse in den Kommunalwahlbezirken

Gültige Stimmen, Stimmenverteilung sowie Gewinne und Verluste

| Kommunalwahl- bezirk | Gültige Stimmen | Dirk Elbers | | | Thomas Geisel | | | Stimmenvorsprung | |
|-------------------------|--------------------|-----------------------|--------------------|-----------------|-----------------------|--------------------|-----------------|------------------|-----------------|
| | | Stichwahl 15. Juni | OB-Wahl 25. Mai | Gewinn/Verlust | Stichwahl 15. Juni | OB-Wahl 25. Mai | Gewinn/Verlust | Dirk Elbers | Thomas Geisel |
| 1 | 3 697 | 1 530 | 2 057 | - 527 | 2 167 | 1 602 | + 565 | x | 637 |
| 2 | 5 279 | 1 981 | 2 654 | - 673 | 3 298 | 2 380 | + 918 | x | 1 317 |
| 3 | 6 085 | 2 399 | 3 219 | - 820 | 3 686 | 2 822 | + 864 | x | 1 287 |
| 4 | 4 836 | 1 684 | 2 305 | - 621 | 3 152 | 2 342 | + 810 | x | 1 468 |
| 5 | 6 443 | 2 583 | 3 550 | - 967 | 3 860 | 2 762 | + 1 098 | x | 1 277 |
| 6 | 5 459 | 2 371 | 3 098 | - 727 | 3 088 | 2 292 | + 796 | x | 717 |
| 7 | 5 242 | 1 943 | 2 575 | - 632 | 3 299 | 2 479 | + 820 | x | 1 356 |
| 8 | 4 744 | 1 667 | 2 192 | - 525 | 3 077 | 2 235 | + 842 | x | 1 410 |
| 9 | 2 732 | 624 | 966 | - 342 | 2 108 | 1 548 | + 560 | x | 1 484 |
| 10 | 4 481 | 1 598 | 2 109 | - 511 | 2 883 | 2 162 | + 721 | x | 1 285 |
| 11 | 3 826 | 1 243 | 1 763 | - 520 | 2 583 | 1 892 | + 691 | x | 1 340 |
| 12 | 3 199 | 900 | 1 326 | - 426 | 2 299 | 1 627 | + 672 | x | 1 399 |
| 13 | 3 097 | 858 | 1 219 | - 361 | 2 239 | 1 584 | + 655 | x | 1 381 |
| 14 | 4 978 | 1 388 | 1 991 | - 603 | 3 590 | 2 503 | + 1 087 | x | 2 202 |
| 15 | 7 323 | 3 607 | 4 472 | - 865 | 3 716 | 2 657 | + 1 059 | x | 109 |
| 16 | 4 939 | 1 683 | 2 271 | - 588 | 3 256 | 2 386 | + 870 | x | 1 573 |
| 17 | 2 732 | 718 | 1 066 | - 348 | 2 014 | 1 431 | + 583 | x | 1 296 |
| 18 | 5 622 | 3 059 | 3 966 | - 907 | 2 563 | 1 917 | + 646 | 496 | x |
| 19 | 3 961 | 1 733 | 2 184 | - 451 | 2 228 | 1 681 | + 547 | x | 495 |
| 20 | 5 154 | 2 477 | 3 234 | - 757 | 2 677 | 1 974 | + 703 | x | 200 |
| 21 | 6 634 | 4 096 | 4 950 | - 854 | 2 538 | 1 908 | + 630 | 1 558 | x |
| 22 | 7 193 | 3 972 | 4 815 | - 843 | 3 221 | 2 184 | + 1 037 | 751 | x |
| 23 | 5 227 | 2 070 | 2 691 | - 621 | 3 157 | 2 278 | + 879 | x | 1 087 |
| 24 | 4 624 | 1 848 | 2 381 | - 533 | 2 776 | 2 084 | + 692 | x | 928 |
| 25 | 4 104 | 1 477 | 1 965 | - 488 | 2 627 | 1 970 | + 657 | x | 1 150 |
| 26 | 4 391 | 1 907 | 2 433 | - 526 | 2 484 | 1 860 | + 624 | x | 577 |
| 27 | 6 855 | 3 512 | 4 305 | - 793 | 3 343 | 2 363 | + 980 | 169 | x |
| 28 | 6 271 | 2 384 | 3 104 | - 720 | 3 887 | 2 784 | + 1 103 | x | 1 503 |
| 29 | 4 549 | 1 551 | 2 083 | - 532 | 2 998 | 2 265 | + 733 | x | 1 447 |
| 30 | 3 513 | 1 051 | 1 441 | - 390 | 2 462 | 1 879 | + 583 | x | 1 411 |
| 31 | 7 723 | 3 504 | 4 333 | - 829 | 4 219 | 3 277 | + 942 | x | 715 |
| 32 | 3 359 | 1 128 | 1 497 | - 369 | 2 231 | 1 730 | + 501 | x | 1 103 |
| 33 | 3 737 | 1 379 | 1 787 | - 408 | 2 358 | 1 777 | + 581 | x | 979 |
| 34 | 6 010 | 2 493 | 3 132 | - 639 | 3 517 | 2 612 | + 905 | x | 1 024 |
| 35 | 2 794 | 986 | 1 362 | - 376 | 1 808 | 1 428 | + 380 | x | 822 |
| 36 | 4 339 | 1 840 | 2 403 | - 563 | 2 499 | 1 807 | + 692 | x | 659 |
| 37 | 4 612 | 1 987 | 2 597 | - 610 | 2 625 | 2 066 | + 559 | x | 638 |
| 38 | 3 344 | 1 432 | 1 910 | - 478 | 1 912 | 1 513 | + 399 | x | 480 |
| 39 | 6 253 | 2 879 | 3 744 | - 865 | 3 374 | 2 533 | + 841 | x | 495 |
| 40 | 2 716 | 982 | 1 345 | - 363 | 1 734 | 1 374 | + 360 | x | 752 |
| 41 | 3 749 | 1 379 | 1 848 | - 469 | 2 370 | 1 800 | + 570 | x | 991 |
| Gesamtstadt | 195 826 | 79 903 | 104 343 | - 24 440 | 115 923 | 85 768 | + 30 155 | x | + 36 020 |

Oberbürgermeister-Stichwahl am 15. Juni 2014

Ergebnisse in den Kommunalwahlbezirken

Gültige Stimmen, Stimmenverteilung sowie Gewinne und Verluste - geordnet nach Gewinn/Verlust von Dirk Elbers

| Kommunalwahl- bezirk | Gültige Stimmen | Dirk Elbers | | | Thomas Geisel | | | Stimmenvorsprung | |
|-------------------------|--------------------|-----------------------|--------------------|-----------------|-----------------------|--------------------|-----------------|------------------|-----------------|
| | | Stichwahl 15. Juni | OB-Wahl 25. Mai | Gewinn/Verlust | Stichwahl 15. Juni | OB-Wahl 25. Mai | Gewinn/Verlust | Dirk Elbers | Thomas Geisel |
| 9 | 2 732 | 624 | 966 | - 342 | 2 108 | 1 548 | + 560 | x | 1 484 |
| 17 | 2 732 | 718 | 1 066 | - 348 | 2 014 | 1 431 | + 583 | x | 1 296 |
| 13 | 3 097 | 858 | 1 219 | - 361 | 2 239 | 1 584 | + 655 | x | 1 381 |
| 40 | 2 716 | 982 | 1 345 | - 363 | 1 734 | 1 374 | + 360 | x | 752 |
| 32 | 3 359 | 1 128 | 1 497 | - 369 | 2 231 | 1 730 | + 501 | x | 1 103 |
| 35 | 2 794 | 986 | 1 362 | - 376 | 1 808 | 1 428 | + 380 | x | 822 |
| 30 | 3 513 | 1 051 | 1 441 | - 390 | 2 462 | 1 879 | + 583 | x | 1 411 |
| 33 | 3 737 | 1 379 | 1 787 | - 408 | 2 358 | 1 777 | + 581 | x | 979 |
| 12 | 3 199 | 900 | 1 326 | - 426 | 2 299 | 1 627 | + 672 | x | 1 399 |
| 19 | 3 961 | 1 733 | 2 184 | - 451 | 2 228 | 1 681 | + 547 | x | 495 |
| 41 | 3 749 | 1 379 | 1 848 | - 469 | 2 370 | 1 800 | + 570 | x | 991 |
| 38 | 3 344 | 1 432 | 1 910 | - 478 | 1 912 | 1 513 | + 399 | x | 480 |
| 25 | 4 104 | 1 477 | 1 965 | - 488 | 2 627 | 1 970 | + 657 | x | 1 150 |
| 10 | 4 481 | 1 598 | 2 109 | - 511 | 2 883 | 2 162 | + 721 | x | 1 285 |
| 11 | 3 826 | 1 243 | 1 763 | - 520 | 2 583 | 1 892 | + 691 | x | 1 340 |
| 8 | 4 744 | 1 667 | 2 192 | - 525 | 3 077 | 2 235 | + 842 | x | 1 410 |
| 26 | 4 391 | 1 907 | 2 433 | - 526 | 2 484 | 1 860 | + 624 | x | 577 |
| 1 | 3 697 | 1 530 | 2 057 | - 527 | 2 167 | 1 602 | + 565 | x | 637 |
| 29 | 4 549 | 1 551 | 2 083 | - 532 | 2 998 | 2 265 | + 733 | x | 1 447 |
| 24 | 4 624 | 1 848 | 2 381 | - 533 | 2 776 | 2 084 | + 692 | x | 928 |
| 36 | 4 339 | 1 840 | 2 403 | - 563 | 2 499 | 1 807 | + 692 | x | 659 |
| 16 | 4 939 | 1 683 | 2 271 | - 588 | 3 256 | 2 386 | + 870 | x | 1 573 |
| 14 | 4 978 | 1 388 | 1 991 | - 603 | 3 590 | 2 503 | + 1 087 | x | 2 202 |
| 37 | 4 612 | 1 987 | 2 597 | - 610 | 2 625 | 2 066 | + 559 | x | 638 |
| 4 | 4 836 | 1 684 | 2 305 | - 621 | 3 152 | 2 342 | + 810 | x | 1 468 |
| 23 | 5 227 | 2 070 | 2 691 | - 621 | 3 157 | 2 278 | + 879 | x | 1 087 |
| 7 | 5 242 | 1 943 | 2 575 | - 632 | 3 299 | 2 479 | + 820 | x | 1 356 |
| 34 | 6 010 | 2 493 | 3 132 | - 639 | 3 517 | 2 612 | + 905 | x | 1 024 |
| 2 | 5 279 | 1 981 | 2 654 | - 673 | 3 298 | 2 380 | + 918 | x | 1 317 |
| 28 | 6 271 | 2 384 | 3 104 | - 720 | 3 887 | 2 784 | + 1 103 | x | 1 503 |
| 6 | 5 459 | 2 371 | 3 098 | - 727 | 3 088 | 2 292 | + 796 | x | 717 |
| 20 | 5 154 | 2 477 | 3 234 | - 757 | 2 677 | 1 974 | + 703 | x | 200 |
| 27 | 6 855 | 3 512 | 4 305 | - 793 | 3 343 | 2 363 | + 980 | 169 | x |
| 3 | 6 085 | 2 399 | 3 219 | - 820 | 3 686 | 2 822 | + 864 | x | 1 287 |
| 31 | 7 723 | 3 504 | 4 333 | - 829 | 4 219 | 3 277 | + 942 | x | 715 |
| 22 | 7 193 | 3 972 | 4 815 | - 843 | 3 221 | 2 184 | + 1 037 | 751 | x |
| 21 | 6 634 | 4 096 | 4 950 | - 854 | 2 538 | 1 908 | + 630 | 1 558 | x |
| 15 | 7 323 | 3 607 | 4 472 | - 865 | 3 716 | 2 657 | + 1 059 | x | 109 |
| 39 | 6 253 | 2 879 | 3 744 | - 865 | 3 374 | 2 533 | + 841 | x | 495 |
| 18 | 5 622 | 3 059 | 3 966 | - 907 | 2 563 | 1 917 | + 646 | 496 | x |
| 5 | 6 443 | 2 583 | 3 550 | - 967 | 3 860 | 2 762 | + 1 098 | x | 1 277 |
| Gesamtstadt | 195 826 | 79 903 | 104 343 | - 24 440 | 115 923 | 85 768 | + 30 155 | x | + 36 020 |

Oberbürgermeister-Stichwahl am 15. Juni 2014

Ergebnisse in den Kommunalwahlbezirken

Gültige Stimmen, Stimmenverteilung sowie Gewinne und Verluste - geordnet nach Gewinn/Verlust von Thomas Geisel

| Kommunalwahl- bezirk | Gültige Stimmen | Dirk Elbers | | | Thomas Geisel | | | Stimmenvorsprung | |
|-------------------------|--------------------|-----------------------|--------------------|-----------------|-----------------------|--------------------|-----------------|------------------|-----------------|
| | | Stichwahl 15. Juni | OB-Wahl 25. Mai | Gewinn/Verlust | Stichwahl 15. Juni | OB-Wahl 25. Mai | Gewinn/Verlust | Dirk Elbers | Thomas Geisel |
| 28 | 6 271 | 2 384 | 3 104 | - 720 | 3 887 | 2 784 | + 1 103 | x | 1 503 |
| 5 | 6 443 | 2 583 | 3 550 | - 967 | 3 860 | 2 762 | + 1 098 | x | 1 277 |
| 14 | 4 978 | 1 388 | 1 991 | - 603 | 3 590 | 2 503 | + 1 087 | x | 2 202 |
| 15 | 7 323 | 3 607 | 4 472 | - 865 | 3 716 | 2 657 | + 1 059 | x | 109 |
| 22 | 7 193 | 3 972 | 4 815 | - 843 | 3 221 | 2 184 | + 1 037 | 751 | x |
| 27 | 6 855 | 3 512 | 4 305 | - 793 | 3 343 | 2 363 | + 980 | 169 | x |
| 31 | 7 723 | 3 504 | 4 333 | - 829 | 4 219 | 3 277 | + 942 | x | 715 |
| 2 | 5 279 | 1 981 | 2 654 | - 673 | 3 298 | 2 380 | + 918 | x | 1 317 |
| 34 | 6 010 | 2 493 | 3 132 | - 639 | 3 517 | 2 612 | + 905 | x | 1 024 |
| 23 | 5 227 | 2 070 | 2 691 | - 621 | 3 157 | 2 278 | + 879 | x | 1 087 |
| 16 | 4 939 | 1 683 | 2 271 | - 588 | 3 256 | 2 386 | + 870 | x | 1 573 |
| 3 | 6 085 | 2 399 | 3 219 | - 820 | 3 686 | 2 822 | + 864 | x | 1 287 |
| 8 | 4 744 | 1 667 | 2 192 | - 525 | 3 077 | 2 235 | + 842 | x | 1 410 |
| 39 | 6 253 | 2 879 | 3 744 | - 865 | 3 374 | 2 533 | + 841 | x | 495 |
| 7 | 5 242 | 1 943 | 2 575 | - 632 | 3 299 | 2 479 | + 820 | x | 1 356 |
| 4 | 4 836 | 1 684 | 2 305 | - 621 | 3 152 | 2 342 | + 810 | x | 1 468 |
| 6 | 5 459 | 2 371 | 3 098 | - 727 | 3 088 | 2 292 | + 796 | x | 717 |
| 29 | 4 549 | 1 551 | 2 083 | - 532 | 2 998 | 2 265 | + 733 | x | 1 447 |
| 10 | 4 481 | 1 598 | 2 109 | - 511 | 2 883 | 2 162 | + 721 | x | 1 285 |
| 20 | 5 154 | 2 477 | 3 234 | - 757 | 2 677 | 1 974 | + 703 | x | 200 |
| 24 | 4 624 | 1 848 | 2 381 | - 533 | 2 776 | 2 084 | + 692 | x | 928 |
| 36 | 4 339 | 1 840 | 2 403 | - 563 | 2 499 | 1 807 | + 692 | x | 659 |
| 11 | 3 826 | 1 243 | 1 763 | - 520 | 2 583 | 1 892 | + 691 | x | 1 340 |
| 12 | 3 199 | 900 | 1 326 | - 426 | 2 299 | 1 627 | + 672 | x | 1 399 |
| 25 | 4 104 | 1 477 | 1 965 | - 488 | 2 627 | 1 970 | + 657 | x | 1 150 |
| 13 | 3 097 | 858 | 1 219 | - 361 | 2 239 | 1 584 | + 655 | x | 1 381 |
| 18 | 5 622 | 3 059 | 3 966 | - 907 | 2 563 | 1 917 | + 646 | 496 | x |
| 21 | 6 634 | 4 096 | 4 950 | - 854 | 2 538 | 1 908 | + 630 | 1 558 | x |
| 26 | 4 391 | 1 907 | 2 433 | - 526 | 2 484 | 1 860 | + 624 | x | 577 |
| 17 | 2 732 | 718 | 1 066 | - 348 | 2 014 | 1 431 | + 583 | x | 1 296 |
| 30 | 3 513 | 1 051 | 1 441 | - 390 | 2 462 | 1 879 | + 583 | x | 1 411 |
| 33 | 3 737 | 1 379 | 1 787 | - 408 | 2 358 | 1 777 | + 581 | x | 979 |
| 41 | 3 749 | 1 379 | 1 848 | - 469 | 2 370 | 1 800 | + 570 | x | 991 |
| 1 | 3 697 | 1 530 | 2 057 | - 527 | 2 167 | 1 602 | + 565 | x | 637 |
| 9 | 2 732 | 624 | 966 | - 342 | 2 108 | 1 548 | + 560 | x | 1 484 |
| 37 | 4 612 | 1 987 | 2 597 | - 610 | 2 625 | 2 066 | + 559 | x | 638 |
| 19 | 3 961 | 1 733 | 2 184 | - 451 | 2 228 | 1 681 | + 547 | x | 495 |
| 32 | 3 359 | 1 128 | 1 497 | - 369 | 2 231 | 1 730 | + 501 | x | 1 103 |
| 38 | 3 344 | 1 432 | 1 910 | - 478 | 1 912 | 1 513 | + 399 | x | 480 |
| 35 | 2 794 | 986 | 1 362 | - 376 | 1 808 | 1 428 | + 380 | x | 822 |
| 40 | 2 716 | 982 | 1 345 | - 363 | 1 734 | 1 374 | + 360 | x | 752 |
| Gesamtstadt | 195 826 | 79 903 | 104 343 | - 24 440 | 115 923 | 85 768 | + 30 155 | x | + 36 020 |

Oberbürgermeister-Stichwahl am 15. Juni 2014

Ergebnisse in den Kommunalwahlbezirken

Wahlbeteiligung, Stimmenanteile sowie Gewinne und Verluste in Prozent

| Kommunalwahl- bezirk | Wahl- beteiligung | Dirk Elbers | | | Thomas Geisel | | | Vorsprung in %-Punkte | |
|-------------------------|----------------------|-----------------------|--------------------|----------------|-----------------------|--------------------|----------------|-----------------------|---------------|
| | | Stichwahl 15. Juni | OB-Wahl 25. Mai | Gewinn/Verlust | Stichwahl 15. Juni | OB-Wahl 25. Mai | Gewinn/Verlust | Dirk Elbers | Thomas Geisel |
| 1 | 33,9 | 41,4 | 46,3 | - 4,9 | 58,6 | 36,0 | + 22,6 | x | 17,2 |
| 2 | 40,5 | 37,5 | 43,1 | - 5,6 | 62,5 | 38,7 | + 23,8 | x | 24,9 |
| 3 | 43,5 | 39,4 | 44,8 | - 5,3 | 60,6 | 39,2 | + 21,3 | x | 21,2 |
| 4 | 40,3 | 34,8 | 41,2 | - 6,4 | 65,2 | 41,9 | + 23,3 | x | 30,4 |
| 5 | 49,2 | 40,1 | 47,9 | - 7,8 | 59,9 | 37,2 | + 22,7 | x | 19,8 |
| 6 | 45,4 | 43,4 | 48,9 | - 5,5 | 56,6 | 36,2 | + 20,4 | x | 13,1 |
| 7 | 44,6 | 37,1 | 42,0 | - 4,9 | 62,9 | 40,4 | + 22,5 | x | 25,9 |
| 8 | 38,6 | 35,1 | 40,2 | - 5,1 | 64,9 | 41,0 | + 23,9 | x | 29,7 |
| 9 | 29,9 | 22,8 | 28,5 | - 5,6 | 77,2 | 45,7 | + 31,5 | x | 54,3 |
| 10 | 42,2 | 35,7 | 39,8 | - 4,2 | 64,3 | 40,8 | + 23,5 | x | 28,7 |
| 11 | 38,8 | 32,5 | 37,9 | - 5,4 | 67,5 | 40,7 | + 26,8 | x | 35,0 |
| 12 | 34,1 | 28,1 | 32,6 | - 4,5 | 71,9 | 40,0 | + 31,9 | x | 43,7 |
| 13 | 29,8 | 27,7 | 31,7 | - 4,0 | 72,3 | 41,2 | + 31,1 | x | 44,6 |
| 14 | 42,5 | 27,9 | 33,8 | - 5,9 | 72,1 | 42,5 | + 29,6 | x | 44,2 |
| 15 | 50,4 | 49,3 | 54,2 | - 5,0 | 50,7 | 32,2 | + 18,5 | x | 1,5 |
| 16 | 36,0 | 34,1 | 38,1 | - 4,1 | 65,9 | 40,1 | + 25,9 | x | 31,8 |
| 17 | 29,6 | 26,3 | 32,8 | - 6,5 | 73,7 | 44,0 | + 29,7 | x | 47,4 |
| 18 | 52,3 | 54,4 | 59,6 | - 5,2 | 45,6 | 28,8 | + 16,8 | 8,8 | x |
| 19 | 40,3 | 43,8 | 47,8 | - 4,0 | 56,2 | 36,8 | + 19,5 | x | 12,5 |
| 20 | 51,1 | 48,1 | 54,3 | - 6,2 | 51,9 | 33,1 | + 18,8 | x | 3,9 |
| 21 | 54,5 | 61,7 | 64,5 | - 2,8 | 38,3 | 24,9 | + 13,4 | 23,5 | x |
| 22 | 53,4 | 55,2 | 60,0 | - 4,8 | 44,8 | 27,2 | + 17,5 | 10,4 | x |
| 23 | 47,0 | 39,6 | 47,5 | - 7,9 | 60,4 | 40,2 | + 20,2 | x | 20,8 |
| 24 | 43,2 | 40,0 | 46,5 | - 6,6 | 60,0 | 40,7 | + 19,3 | x | 20,1 |
| 25 | 33,9 | 36,0 | 41,7 | - 5,7 | 64,0 | 41,8 | + 22,2 | x | 28,0 |
| 26 | 37,8 | 43,4 | 48,6 | - 5,2 | 56,6 | 37,2 | + 19,4 | x | 13,1 |
| 27 | 50,5 | 51,2 | 56,2 | - 4,9 | 48,8 | 30,8 | + 17,9 | 2,5 | x |
| 28 | 51,2 | 38,0 | 44,1 | - 6,1 | 62,0 | 39,6 | + 22,4 | x | 24,0 |
| 29 | 41,3 | 34,1 | 40,5 | - 6,4 | 65,9 | 44,1 | + 21,8 | x | 31,8 |
| 30 | 33,0 | 29,9 | 36,2 | - 6,3 | 70,1 | 47,2 | + 22,8 | x | 40,2 |
| 31 | 52,1 | 45,4 | 50,9 | - 5,5 | 54,6 | 38,5 | + 16,2 | x | 9,3 |
| 32 | 34,1 | 33,6 | 38,6 | - 5,1 | 66,4 | 44,6 | + 21,8 | x | 32,8 |
| 33 | 38,8 | 36,9 | 42,9 | - 6,0 | 63,1 | 42,7 | + 20,4 | x | 26,2 |
| 34 | 46,2 | 41,5 | 46,1 | - 4,7 | 58,5 | 38,5 | + 20,0 | x | 17,0 |
| 35 | 31,3 | 35,3 | 41,3 | - 6,0 | 64,7 | 43,3 | + 21,5 | x | 29,4 |
| 36 | 40,7 | 42,4 | 49,0 | - 6,6 | 57,6 | 36,8 | + 20,8 | x | 15,2 |
| 37 | 38,9 | 43,1 | 46,9 | - 3,8 | 56,9 | 37,3 | + 19,6 | x | 13,8 |
| 38 | 30,2 | 42,8 | 47,7 | - 4,9 | 57,2 | 37,8 | + 19,4 | x | 14,4 |
| 39 | 46,7 | 46,0 | 51,9 | - 5,9 | 54,0 | 35,1 | + 18,8 | x | 7,9 |
| 40 | 28,6 | 36,2 | 41,0 | - 4,9 | 63,8 | 41,9 | + 21,9 | x | 27,7 |
| 41 | 40,2 | 36,8 | 43,2 | - 6,4 | 63,2 | 42,1 | + 21,2 | x | 26,4 |
| Gesamtstadt | 41,7 | 40,8 | 46,1 | - 5,3 | 59,2 | 37,9 | + 21,3 | x | + 18,4 |

Oberbürgermeister-Stichwahl am 15. Juni 2014

Ergebnisse in den Kommunalwahlbezirken

Wahlbeteiligung, Stimmenanteile sowie Gewinne und Verluste in Prozent -
geordnet nach der Wahlbeteiligung

| Kommunalwahl- bezirk | Wahl- beteiligung | Dirk Elbers | | | Thomas Geisel | | | Vorsprung in %-Punkte | |
|-------------------------|----------------------|-----------------------|--------------------|----------------|-----------------------|--------------------|----------------|-----------------------|---------------|
| | | Stichwahl 15. Juni | OB-Wahl 25. Mai | Gewinn/Verlust | Stichwahl 15. Juni | OB-Wahl 25. Mai | Gewinn/Verlust | Dirk Elbers | Thomas Geisel |
| 21 | 54,5 | 61,7 | 64,5 | - 2,8 | 38,3 | 24,9 | + 13,4 | 23,5 | x |
| 22 | 53,4 | 55,2 | 60,0 | - 4,8 | 44,8 | 27,2 | + 17,5 | 10,4 | x |
| 18 | 52,3 | 54,4 | 59,6 | - 5,2 | 45,6 | 28,8 | + 16,8 | 8,8 | x |
| 31 | 52,1 | 45,4 | 50,9 | - 5,5 | 54,6 | 38,5 | + 16,2 | x | 9,3 |
| 28 | 51,2 | 38,0 | 44,1 | - 6,1 | 62,0 | 39,6 | + 22,4 | x | 24,0 |
| 20 | 51,1 | 48,1 | 54,3 | - 6,2 | 51,9 | 33,1 | + 18,8 | x | 3,9 |
| 27 | 50,5 | 51,2 | 56,2 | - 4,9 | 48,8 | 30,8 | + 17,9 | 2,5 | x |
| 15 | 50,4 | 49,3 | 54,2 | - 5,0 | 50,7 | 32,2 | + 18,5 | x | 1,5 |
| 5 | 49,2 | 40,1 | 47,9 | - 7,8 | 59,9 | 37,2 | + 22,7 | x | 19,8 |
| 23 | 47,0 | 39,6 | 47,5 | - 7,9 | 60,4 | 40,2 | + 20,2 | x | 20,8 |
| 39 | 46,7 | 46,0 | 51,9 | - 5,9 | 54,0 | 35,1 | + 18,8 | x | 7,9 |
| 34 | 46,2 | 41,5 | 46,1 | - 4,7 | 58,5 | 38,5 | + 20,0 | x | 17,0 |
| 6 | 45,4 | 43,4 | 48,9 | - 5,5 | 56,6 | 36,2 | + 20,4 | x | 13,1 |
| 7 | 44,6 | 37,1 | 42,0 | - 4,9 | 62,9 | 40,4 | + 22,5 | x | 25,9 |
| 3 | 43,5 | 39,4 | 44,8 | - 5,3 | 60,6 | 39,2 | + 21,3 | x | 21,2 |
| 24 | 43,2 | 40,0 | 46,5 | - 6,6 | 60,0 | 40,7 | + 19,3 | x | 20,1 |
| 14 | 42,5 | 27,9 | 33,8 | - 5,9 | 72,1 | 42,5 | + 29,6 | x | 44,2 |
| 10 | 42,2 | 35,7 | 39,8 | - 4,2 | 64,3 | 40,8 | + 23,5 | x | 28,7 |
| 29 | 41,3 | 34,1 | 40,5 | - 6,4 | 65,9 | 44,1 | + 21,8 | x | 31,8 |
| 36 | 40,7 | 42,4 | 49,0 | - 6,6 | 57,6 | 36,8 | + 20,8 | x | 15,2 |
| 2 | 40,5 | 37,5 | 43,1 | - 5,6 | 62,5 | 38,7 | + 23,8 | x | 24,9 |
| 19 | 40,3 | 43,8 | 47,8 | - 4,0 | 56,2 | 36,8 | + 19,5 | x | 12,5 |
| 4 | 40,3 | 34,8 | 41,2 | - 6,4 | 65,2 | 41,9 | + 23,3 | x | 30,4 |
| 41 | 40,2 | 36,8 | 43,2 | - 6,4 | 63,2 | 42,1 | + 21,2 | x | 26,4 |
| 37 | 38,9 | 43,1 | 46,9 | - 3,8 | 56,9 | 37,3 | + 19,6 | x | 13,8 |
| 11 | 38,8 | 32,5 | 37,9 | - 5,4 | 67,5 | 40,7 | + 26,8 | x | 35,0 |
| 33 | 38,8 | 36,9 | 42,9 | - 6,0 | 63,1 | 42,7 | + 20,4 | x | 26,2 |
| 8 | 38,6 | 35,1 | 40,2 | - 5,1 | 64,9 | 41,0 | + 23,9 | x | 29,7 |
| 26 | 37,8 | 43,4 | 48,6 | - 5,2 | 56,6 | 37,2 | + 19,4 | x | 13,1 |
| 16 | 36,0 | 34,1 | 38,1 | - 4,1 | 65,9 | 40,1 | + 25,9 | x | 31,8 |
| 12 | 34,1 | 28,1 | 32,6 | - 4,5 | 71,9 | 40,0 | + 31,9 | x | 43,7 |
| 32 | 34,1 | 33,6 | 38,6 | - 5,1 | 66,4 | 44,6 | + 21,8 | x | 32,8 |
| 25 | 33,9 | 36,0 | 41,7 | - 5,7 | 64,0 | 41,8 | + 22,2 | x | 28,0 |
| 1 | 33,9 | 41,4 | 46,3 | - 4,9 | 58,6 | 36,0 | + 22,6 | x | 17,2 |
| 30 | 33,0 | 29,9 | 36,2 | - 6,3 | 70,1 | 47,2 | + 22,8 | x | 40,2 |
| 35 | 31,3 | 35,3 | 41,3 | - 6,0 | 64,7 | 43,3 | + 21,5 | x | 29,4 |
| 38 | 30,2 | 42,8 | 47,7 | - 4,9 | 57,2 | 37,8 | + 19,4 | x | 14,4 |
| 9 | 29,9 | 22,8 | 28,5 | - 5,6 | 77,2 | 45,7 | + 31,5 | x | 54,3 |
| 13 | 29,8 | 27,7 | 31,7 | - 4,0 | 72,3 | 41,2 | + 31,1 | x | 44,6 |
| 17 | 29,6 | 26,3 | 32,8 | - 6,5 | 73,7 | 44,0 | + 29,7 | x | 47,4 |
| 40 | 28,6 | 36,2 | 41,0 | - 4,9 | 63,8 | 41,9 | + 21,9 | x | 27,7 |
| Gesamtstadt | 41,7 | 40,8 | 46,1 | - 5,3 | 59,2 | 37,9 | + 21,3 | x | + 18,4 |

Oberbürgermeister-Stichwahl am 15. Juni 2014

Ergebnisse in den Kommunalwahlbezirken

Wahlbeteiligung, Stimmenanteile sowie Gewinne und Verluste in Prozent - geordnet nach den Stimmenanteilen von Dirk Elbers

| Kommunalwahl- bezirk | Wahl- beteiligung | Dirk Elbers | | | Thomas Geisel | | | Vorsprung in %-Punkte | |
|-------------------------|----------------------|-----------------------|--------------------|----------------|-----------------------|--------------------|----------------|-----------------------|---------------|
| | | Stichwahl 15. Juni | OB-Wahl 25. Mai | Gewinn/Verlust | Stichwahl 15. Juni | OB-Wahl 25. Mai | Gewinn/Verlust | Dirk Elbers | Thomas Geisel |
| 21 | 54,5 | 61,7 | 64,5 | - 2,8 | 38,3 | 24,9 | + 13,4 | 23,5 | x |
| 22 | 53,4 | 55,2 | 60,0 | - 4,8 | 44,8 | 27,2 | + 17,5 | 10,4 | x |
| 18 | 52,3 | 54,4 | 59,6 | - 5,2 | 45,6 | 28,8 | + 16,8 | 8,8 | x |
| 27 | 50,5 | 51,2 | 56,2 | - 4,9 | 48,8 | 30,8 | + 17,9 | 2,5 | x |
| 15 | 50,4 | 49,3 | 54,2 | - 5,0 | 50,7 | 32,2 | + 18,5 | x | 1,5 |
| 20 | 51,1 | 48,1 | 54,3 | - 6,2 | 51,9 | 33,1 | + 18,8 | x | 3,9 |
| 39 | 46,7 | 46,0 | 51,9 | - 5,9 | 54,0 | 35,1 | + 18,8 | x | 7,9 |
| 31 | 52,1 | 45,4 | 50,9 | - 5,5 | 54,6 | 38,5 | + 16,2 | x | 9,3 |
| 19 | 40,3 | 43,8 | 47,8 | - 4,0 | 56,2 | 36,8 | + 19,5 | x | 12,5 |
| 6 | 45,4 | 43,4 | 48,9 | - 5,5 | 56,6 | 36,2 | + 20,4 | x | 13,1 |
| 26 | 37,8 | 43,4 | 48,6 | - 5,2 | 56,6 | 37,2 | + 19,4 | x | 13,1 |
| 37 | 38,9 | 43,1 | 46,9 | - 3,8 | 56,9 | 37,3 | + 19,6 | x | 13,8 |
| 38 | 30,2 | 42,8 | 47,7 | - 4,9 | 57,2 | 37,8 | + 19,4 | x | 14,4 |
| 36 | 40,7 | 42,4 | 49,0 | - 6,6 | 57,6 | 36,8 | + 20,8 | x | 15,2 |
| 34 | 46,2 | 41,5 | 46,1 | - 4,7 | 58,5 | 38,5 | + 20,0 | x | 17,0 |
| 1 | 33,9 | 41,4 | 46,3 | - 4,9 | 58,6 | 36,0 | + 22,6 | x | 17,2 |
| 5 | 49,2 | 40,1 | 47,9 | - 7,8 | 59,9 | 37,2 | + 22,7 | x | 19,8 |
| 24 | 43,2 | 40,0 | 46,5 | - 6,6 | 60,0 | 40,7 | + 19,3 | x | 20,1 |
| 23 | 47,0 | 39,6 | 47,5 | - 7,9 | 60,4 | 40,2 | + 20,2 | x | 20,8 |
| 3 | 43,5 | 39,4 | 44,8 | - 5,3 | 60,6 | 39,2 | + 21,3 | x | 21,2 |
| 28 | 51,2 | 38,0 | 44,1 | - 6,1 | 62,0 | 39,6 | + 22,4 | x | 24,0 |
| 2 | 40,5 | 37,5 | 43,1 | - 5,6 | 62,5 | 38,7 | + 23,8 | x | 24,9 |
| 7 | 44,6 | 37,1 | 42,0 | - 4,9 | 62,9 | 40,4 | + 22,5 | x | 25,9 |
| 33 | 38,8 | 36,9 | 42,9 | - 6,0 | 63,1 | 42,7 | + 20,4 | x | 26,2 |
| 41 | 40,2 | 36,8 | 43,2 | - 6,4 | 63,2 | 42,1 | + 21,2 | x | 26,4 |
| 40 | 28,6 | 36,2 | 41,0 | - 4,9 | 63,8 | 41,9 | + 21,9 | x | 27,7 |
| 25 | 33,9 | 36,0 | 41,7 | - 5,7 | 64,0 | 41,8 | + 22,2 | x | 28,0 |
| 10 | 42,2 | 35,7 | 39,8 | - 4,2 | 64,3 | 40,8 | + 23,5 | x | 28,7 |
| 35 | 31,3 | 35,3 | 41,3 | - 6,0 | 64,7 | 43,3 | + 21,5 | x | 29,4 |
| 8 | 38,6 | 35,1 | 40,2 | - 5,1 | 64,9 | 41,0 | + 23,9 | x | 29,7 |
| 4 | 40,3 | 34,8 | 41,2 | - 6,4 | 65,2 | 41,9 | + 23,3 | x | 30,4 |
| 29 | 41,3 | 34,1 | 40,5 | - 6,4 | 65,9 | 44,1 | + 21,8 | x | 31,8 |
| 16 | 36,0 | 34,1 | 38,1 | - 4,1 | 65,9 | 40,1 | + 25,9 | x | 31,8 |
| 32 | 34,1 | 33,6 | 38,6 | - 5,1 | 66,4 | 44,6 | + 21,8 | x | 32,8 |
| 11 | 38,8 | 32,5 | 37,9 | - 5,4 | 67,5 | 40,7 | + 26,8 | x | 35,0 |
| 30 | 33,0 | 29,9 | 36,2 | - 6,3 | 70,1 | 47,2 | + 22,8 | x | 40,2 |
| 12 | 34,1 | 28,1 | 32,6 | - 4,5 | 71,9 | 40,0 | + 31,9 | x | 43,7 |
| 14 | 42,5 | 27,9 | 33,8 | - 5,9 | 72,1 | 42,5 | + 29,6 | x | 44,2 |
| 13 | 29,8 | 27,7 | 31,7 | - 4,0 | 72,3 | 41,2 | + 31,1 | x | 44,6 |
| 17 | 29,6 | 26,3 | 32,8 | - 6,5 | 73,7 | 44,0 | + 29,7 | x | 47,4 |
| 9 | 29,9 | 22,8 | 28,5 | - 5,6 | 77,2 | 45,7 | + 31,5 | x | 54,3 |
| Gesamtstadt | 41,7 | 40,8 | 46,1 | - 5,3 | 59,2 | 37,9 | + 21,3 | x | + 18,4 |

Oberbürgermeister-Stichwahl am 15. Juni 2014

Ergebnisse in den Kommunalwahlbezirken

Wahlbeteiligung, Stimmenanteile sowie Gewinne und Verluste in Prozent -
geordnet nach den Stimmenanteilen von Thomas Geisel

| Kommunalwahl- bezirk | Wahl- beteiligung | Dirk Elbers | | | Thomas Geisel | | | Vorsprung in %-Punkte | |
|-------------------------|----------------------|-----------------------|--------------------|----------------|-----------------------|--------------------|----------------|-----------------------|---------------|
| | | Stichwahl 15. Juni | OB-Wahl 25. Mai | Gewinn/Verlust | Stichwahl 15. Juni | OB-Wahl 25. Mai | Gewinn/Verlust | Dirk Elbers | Thomas Geisel |
| 9 | 29,9 | 22,8 | 28,5 | - 5,6 | 77,2 | 45,7 | + 31,5 | x | 54,3 |
| 17 | 29,6 | 26,3 | 32,8 | - 6,5 | 73,7 | 44,0 | + 29,7 | x | 47,4 |
| 13 | 29,8 | 27,7 | 31,7 | - 4,0 | 72,3 | 41,2 | + 31,1 | x | 44,6 |
| 14 | 42,5 | 27,9 | 33,8 | - 5,9 | 72,1 | 42,5 | + 29,6 | x | 44,2 |
| 12 | 34,1 | 28,1 | 32,6 | - 4,5 | 71,9 | 40,0 | + 31,9 | x | 43,7 |
| 30 | 33,0 | 29,9 | 36,2 | - 6,3 | 70,1 | 47,2 | + 22,8 | x | 40,2 |
| 11 | 38,8 | 32,5 | 37,9 | - 5,4 | 67,5 | 40,7 | + 26,8 | x | 35,0 |
| 32 | 34,1 | 33,6 | 38,6 | - 5,1 | 66,4 | 44,6 | + 21,8 | x | 32,8 |
| 16 | 36,0 | 34,1 | 38,1 | - 4,1 | 65,9 | 40,1 | + 25,9 | x | 31,8 |
| 29 | 41,3 | 34,1 | 40,5 | - 6,4 | 65,9 | 44,1 | + 21,8 | x | 31,8 |
| 4 | 40,3 | 34,8 | 41,2 | - 6,4 | 65,2 | 41,9 | + 23,3 | x | 30,4 |
| 8 | 38,6 | 35,1 | 40,2 | - 5,1 | 64,9 | 41,0 | + 23,9 | x | 29,7 |
| 35 | 31,3 | 35,3 | 41,3 | - 6,0 | 64,7 | 43,3 | + 21,5 | x | 29,4 |
| 10 | 42,2 | 35,7 | 39,8 | - 4,2 | 64,3 | 40,8 | + 23,5 | x | 28,7 |
| 25 | 33,9 | 36,0 | 41,7 | - 5,7 | 64,0 | 41,8 | + 22,2 | x | 28,0 |
| 40 | 28,6 | 36,2 | 41,0 | - 4,9 | 63,8 | 41,9 | + 21,9 | x | 27,7 |
| 41 | 40,2 | 36,8 | 43,2 | - 6,4 | 63,2 | 42,1 | + 21,2 | x | 26,4 |
| 33 | 38,8 | 36,9 | 42,9 | - 6,0 | 63,1 | 42,7 | + 20,4 | x | 26,2 |
| 7 | 44,6 | 37,1 | 42,0 | - 4,9 | 62,9 | 40,4 | + 22,5 | x | 25,9 |
| 2 | 40,5 | 37,5 | 43,1 | - 5,6 | 62,5 | 38,7 | + 23,8 | x | 24,9 |
| 28 | 51,2 | 38,0 | 44,1 | - 6,1 | 62,0 | 39,6 | + 22,4 | x | 24,0 |
| 3 | 43,5 | 39,4 | 44,8 | - 5,3 | 60,6 | 39,2 | + 21,3 | x | 21,2 |
| 23 | 47,0 | 39,6 | 47,5 | - 7,9 | 60,4 | 40,2 | + 20,2 | x | 20,8 |
| 24 | 43,2 | 40,0 | 46,5 | - 6,6 | 60,0 | 40,7 | + 19,3 | x | 20,1 |
| 5 | 49,2 | 40,1 | 47,9 | - 7,8 | 59,9 | 37,2 | + 22,7 | x | 19,8 |
| 1 | 33,9 | 41,4 | 46,3 | - 4,9 | 58,6 | 36,0 | + 22,6 | x | 17,2 |
| 34 | 46,2 | 41,5 | 46,1 | - 4,7 | 58,5 | 38,5 | + 20,0 | x | 17,0 |
| 36 | 40,7 | 42,4 | 49,0 | - 6,6 | 57,6 | 36,8 | + 20,8 | x | 15,2 |
| 38 | 30,2 | 42,8 | 47,7 | - 4,9 | 57,2 | 37,8 | + 19,4 | x | 14,4 |
| 37 | 38,9 | 43,1 | 46,9 | - 3,8 | 56,9 | 37,3 | + 19,6 | x | 13,8 |
| 26 | 37,8 | 43,4 | 48,6 | - 5,2 | 56,6 | 37,2 | + 19,4 | x | 13,1 |
| 6 | 45,4 | 43,4 | 48,9 | - 5,5 | 56,6 | 36,2 | + 20,4 | x | 13,1 |
| 19 | 40,3 | 43,8 | 47,8 | - 4,0 | 56,2 | 36,8 | + 19,5 | x | 12,5 |
| 31 | 52,1 | 45,4 | 50,9 | - 5,5 | 54,6 | 38,5 | + 16,2 | x | 9,3 |
| 39 | 46,7 | 46,0 | 51,9 | - 5,9 | 54,0 | 35,1 | + 18,8 | x | 7,9 |
| 20 | 51,1 | 48,1 | 54,3 | - 6,2 | 51,9 | 33,1 | + 18,8 | x | 3,9 |
| 15 | 50,4 | 49,3 | 54,2 | - 5,0 | 50,7 | 32,2 | + 18,5 | x | 1,5 |
| 27 | 50,5 | 51,2 | 56,2 | - 4,9 | 48,8 | 30,8 | + 17,9 | 2,5 | x |
| 18 | 52,3 | 54,4 | 59,6 | - 5,2 | 45,6 | 28,8 | + 16,8 | 8,8 | x |
| 22 | 53,4 | 55,2 | 60,0 | - 4,8 | 44,8 | 27,2 | + 17,5 | 10,4 | x |
| 21 | 54,5 | 61,7 | 64,5 | - 2,8 | 38,3 | 24,9 | + 13,4 | 23,5 | x |
| Gesamtstadt | 41,7 | 40,8 | 46,1 | - 5,3 | 59,2 | 37,9 | + 21,3 | 0,0 | + 18,4 |

Oberbürgermeister-Stichwahl am 15. Juni 2014

Ergebnisse in den Stadtteilen

Wahlberechtigte, Wählerinnen und Wähler, Wahlbeteiligung, gültige und ungültige Stimmen

| Stadtteil | Wahl- berechtigte | Wählerinnen und Wähler | Wahlbeteiligung in Prozent | Gültige Stimmen | | Ungültige Stimmen | |
|--------------------|----------------------|---------------------------|-------------------------------|-----------------|-------------|-------------------|------------|
| | | | | Anzahl | in % | Anzahl | in % |
| 011 Altstadt | 1 795 | 595 | 33,1 | 592 | 99,5 | 3 | 0,5 |
| 012 Carlstadt | 1 923 | 913 | 47,5 | 911 | 99,8 | 2 | 0,2 |
| 013 Stadtmitte | 9 810 | 2 921 | 29,8 | 2 903 | 99,4 | 18 | 0,6 |
| 014 Pempelfort | 24 624 | 10 717 | 43,5 | 10 655 | 99,4 | 62 | 0,6 |
| 015 Derendorf | 15 630 | 6 381 | 40,8 | 6 345 | 99,4 | 36 | 0,6 |
| 016 Golzheim | 9 629 | 4 961 | 51,5 | 4 934 | 99,5 | 27 | 0,5 |
| 021 Flingern Süd | 6 821 | 1 878 | 27,5 | 1 871 | 99,6 | 7 | 0,4 |
| 022 Flingern Nord | 17 282 | 6 815 | 39,4 | 6 792 | 99,7 | 23 | 0,3 |
| 023 Düsseldorf | 21 295 | 9 560 | 44,9 | 9 514 | 99,5 | 46 | 0,5 |
| 031 Friedrichstadt | 14 431 | 5 032 | 34,9 | 5 008 | 99,5 | 24 | 0,5 |
| 032 Unterbilk* | 15 557 | 6 532 | 42,0 | 6 498 | 99,5 | 34 | 0,5 |
| 034 Hamm | 3 485 | 1 735 | 49,8 | 1 727 | 99,5 | 8 | 0,5 |
| 035 Volmerswerth | 1 956 | 962 | 49,2 | 958 | 99,6 | 4 | 0,4 |
| 036 Bilk | 31 355 | 13 087 | 41,7 | 13 015 | 99,4 | 72 | 0,6 |
| 037 Oberbilk | 20 906 | 6 291 | 30,1 | 6 254 | 99,4 | 37 | 0,6 |
| 038 Flehe | 2 198 | 1 118 | 50,9 | 1 115 | 99,7 | 3 | 0,3 |
| 041 Oberkassel | 14 284 | 7 244 | 50,7 | 7 218 | 99,6 | 26 | 0,4 |
| 042 Heerd | 7 281 | 2 709 | 37,2 | 2 695 | 99,5 | 14 | 0,5 |
| 043 Lörick | 5 175 | 2 650 | 51,2 | 2 642 | 99,7 | 8 | 0,3 |
| 044 Niederkassel | 4 044 | 2 193 | 54,2 | 2 182 | 99,5 | 11 | 0,5 |
| 051 Stockum | 4 347 | 2 466 | 56,7 | 2 453 | 99,5 | 13 | 0,5 |
| 052 Lohausen | 3 176 | 1 550 | 48,8 | 1 538 | 99,2 | 12 | 0,8 |
| 053 Kaiserswerth | 6 023 | 3 216 | 53,4 | 3 202 | 99,6 | 14 | 0,4 |
| 054 Wittlaer | 5 612 | 2 972 | 53,0 | 2 962 | 99,7 | 10 | 0,3 |
| 055 Angermund | 5 051 | 2 810 | 55,6 | 2 800 | 99,6 | 10 | 0,4 |
| 056 Kalkum | 1 557 | 878 | 56,4 | 872 | 99,3 | 6 | 0,7 |
| 061 Lichtenbroich | 3 962 | 1 672 | 42,2 | 1 662 | 99,4 | 10 | 0,6 |
| 062 Unterrath | 17 011 | 7 792 | 45,8 | 7 750 | 99,5 | 42 | 0,5 |
| 063 Rath | 13 757 | 4 720 | 34,3 | 4 693 | 99,4 | 27 | 0,6 |
| 064 Mörsebroich | 11 026 | 4 251 | 38,6 | 4 241 | 99,8 | 10 | 0,2 |
| 071 Gerresheim | 23 402 | 10 878 | 46,5 | 10 820 | 99,5 | 58 | 0,5 |
| 072 Grafenberg | 4 648 | 2 373 | 51,1 | 2 360 | 99,5 | 13 | 0,5 |
| 073 Ludenberg | 6 075 | 2 972 | 48,9 | 2 952 | 99,3 | 20 | 0,7 |
| 074 Hubbelrath | 1 320 | 731 | 55,4 | 730 | 99,9 | 1 | 0,1 |
| 075 Knittkuhl | 1 605 | 815 | 50,8 | 813 | 99,8 | 2 | 0,2 |
| 081 Lierenfeld | 7 063 | 2 224 | 31,5 | 2 219 | 99,8 | 5 | 0,2 |
| 082 Eller | 23 211 | 8 434 | 36,3 | 8 390 | 99,5 | 44 | 0,5 |
| 083 Vennhausen | 8 627 | 4 476 | 51,9 | 4 452 | 99,5 | 24 | 0,5 |
| 084 Unterbach | 6 244 | 3 279 | 52,5 | 3 271 | 99,8 | 8 | 0,2 |
| 091 Wersten | 20 593 | 8 440 | 41,0 | 8 407 | 99,6 | 33 | 0,4 |
| 092 Himmelgeist | 1 523 | 896 | 58,8 | 892 | 99,6 | 4 | 0,4 |
| 093 Holthausen | 8 847 | 2 849 | 32,2 | 2 836 | 99,5 | 13 | 0,5 |
| 094 Reisholz | 2 616 | 746 | 28,5 | 743 | 99,6 | 3 | 0,4 |
| 095 Benrath | 12 857 | 5 634 | 43,8 | 5 612 | 99,6 | 22 | 0,4 |
| 096 Urdenbach | 8 627 | 4 260 | 49,4 | 4 244 | 99,6 | 16 | 0,4 |
| 097 Itter | 1 768 | 1 011 | 57,2 | 1 008 | 99,7 | 3 | 0,3 |
| 098 Hassels | 12 353 | 3 627 | 29,4 | 3 610 | 99,5 | 17 | 0,5 |
| 101 Garath | 13 876 | 4 108 | 29,6 | 4 085 | 99,4 | 23 | 0,6 |
| 102 Hellerhof | 5 041 | 2 390 | 47,4 | 2 380 | 99,6 | 10 | 0,4 |
| Gesamtstadt | 471 299 | 196 764 | 41,7 | 195 826 | 99,5 | 938 | 0,5 |

*) einschließlich Hafen.

Oberbürgermeister-Stichwahl am 15. Juni 2014

Ergebnisse in den Stadtteilen

Gültige Stimmen, Stimmenverteilung sowie Gewinne und Verluste

| Stadtteile | Gültige Stimmen | Dirk Elbers | | | Thomas Geisel | | | Stimmenvorsprung | |
|--------------------|-----------------|--------------------|-----------------|-----------------|--------------------|-----------------|-----------------|------------------|-----------------|
| | | Stichwahl 15. Juni | OB-Wahl 25. Mai | Gewinn/Verlust | Stichwahl 15. Juni | OB-Wahl 25. Mai | Gewinn/Verlust | Dirk Elbers | Thomas Geisel |
| 011 Altstadt | 592 | 281 | 354 | - 73 | 311 | 218 | + 93 | x | 30 |
| 012 Carlstadt | 911 | 449 | 586 | - 137 | 462 | 356 | + 106 | x | 13 |
| 013 Stadtmitte | 2 903 | 1 055 | 1 437 | - 382 | 1 848 | 1 371 | + 477 | x | 793 |
| 014 Pempelfort | 10 655 | 4 125 | 5 553 | - 1 428 | 6 530 | 4 859 | + 1 671 | x | 2 405 |
| 015 Derendorf | 6 345 | 2 188 | 3 015 | - 827 | 4 157 | 3 094 | + 1 063 | x | 1 969 |
| 016 Golzheim | 4 934 | 2 079 | 2 840 | - 761 | 2 855 | 2 010 | + 845 | x | 776 |
| 021 Fliegern Süd | 1 871 | 427 | 658 | - 231 | 1 444 | 1 077 | + 367 | x | 1 017 |
| 022 Fliegern Nord | 6 792 | 1 973 | 2 715 | - 742 | 4 819 | 3 524 | + 1 295 | x | 2 846 |
| 023 Düsseldorf | 9 514 | 4 205 | 5 458 | - 1 253 | 5 309 | 3 953 | + 1 356 | x | 1 104 |
| 031 Friedrichstadt | 5 008 | 1 456 | 2 155 | - 699 | 3 552 | 2 530 | + 1 022 | x | 2 096 |
| 032 Unterbilk* | 6 498 | 2 285 | 3 043 | - 758 | 4 213 | 3 151 | + 1 062 | x | 1 928 |
| 034 Hamm | 1 727 | 977 | 1 262 | - 285 | 750 | 503 | + 247 | 227 | x |
| 035 Volmerswerth | 958 | 517 | 644 | - 127 | 441 | 346 | + 95 | 76 | x |
| 036 Bilk | 13 015 | 4 476 | 5 972 | - 1 496 | 8 539 | 6 086 | + 2 453 | x | 4 063 |
| 037 Oberbilk | 6 254 | 1 733 | 2 482 | - 749 | 4 521 | 3 227 | + 1 294 | x | 2 788 |
| 038 Flehe | 1 115 | 551 | 659 | - 108 | 564 | 399 | + 165 | x | 13 |
| 041 Oberkassel | 7 218 | 3 699 | 4 816 | - 1 117 | 3 519 | 2 582 | + 937 | 180 | x |
| 042 Heerd | 2 695 | 1 093 | 1 388 | - 295 | 1 602 | 1 226 | + 376 | x | 509 |
| 043 Lörick | 2 642 | 1 141 | 1 503 | - 362 | 1 501 | 1 134 | + 367 | x | 360 |
| 044 Niederkassel | 2 182 | 1 336 | 1 677 | - 341 | 846 | 630 | + 216 | 490 | x |
| 051 Stockum | 2 453 | 1 310 | 1 581 | - 271 | 1 143 | 819 | + 324 | 167 | x |
| 052 Lohausen | 1 538 | 846 | 1 016 | - 170 | 692 | 418 | + 274 | 154 | x |
| 053 Kaiserswerth | 3 202 | 1 816 | 2 218 | - 402 | 1 386 | 947 | + 439 | 430 | x |
| 054 Wittlaer | 2 962 | 1 769 | 2 107 | - 338 | 1 193 | 878 | + 315 | 576 | x |
| 055 Angermund | 2 800 | 1 780 | 2 176 | - 396 | 1 020 | 783 | + 237 | 760 | x |
| 056 Kalkum | 872 | 547 | 667 | - 120 | 325 | 247 | + 78 | 222 | x |
| 061 Lichtenbroich | 1 662 | 603 | 822 | - 219 | 1 059 | 813 | + 246 | x | 456 |
| 062 Unterrath | 7 750 | 3 130 | 4 023 | - 893 | 4 620 | 3 380 | + 1 240 | x | 1 490 |
| 063 Rath | 4 693 | 1 716 | 2 252 | - 536 | 2 977 | 2 202 | + 775 | x | 1 261 |
| 064 Mörsenbroich | 4 241 | 1 853 | 2 373 | - 520 | 2 388 | 1 797 | + 591 | x | 535 |
| 071 Gerresheim | 10 820 | 3 935 | 5 187 | - 1 252 | 6 885 | 5 049 | + 1 836 | x | 2 950 |
| 072 Grafenberg | 2 360 | 1 130 | 1 404 | - 274 | 1 230 | 864 | + 366 | x | 100 |
| 073 Ludenberg | 2 952 | 1 601 | 1 917 | - 316 | 1 351 | 1 000 | + 351 | 250 | x |
| 074 Hubbelrath | 730 | 456 | 561 | - 105 | 274 | 178 | + 96 | 182 | x |
| 075 Knittkuhl | 813 | 325 | 423 | - 98 | 488 | 321 | + 167 | x | 163 |
| 081 Lierenfeld | 2 219 | 646 | 890 | - 244 | 1 573 | 1 228 | + 345 | x | 927 |
| 082 Eller | 8 390 | 2 912 | 3 835 | - 923 | 5 478 | 4 158 | + 1 320 | x | 2 566 |
| 083 Vennhausen | 4 452 | 1 737 | 2 203 | - 466 | 2 715 | 2 092 | + 623 | x | 978 |
| 084 Unterbach | 3 271 | 1 767 | 2 130 | - 363 | 1 504 | 1 185 | + 319 | 263 | x |
| 091 Wersten | 8 407 | 3 349 | 4 304 | - 955 | 5 058 | 3 840 | + 1 218 | x | 1 709 |
| 092 Himmelgeist | 892 | 476 | 601 | - 125 | 416 | 279 | + 137 | 60 | x |
| 093 Holthausen | 2 836 | 987 | 1 335 | - 348 | 1 849 | 1 398 | + 451 | x | 862 |
| 094 Reisholz | 743 | 234 | 364 | - 130 | 509 | 410 | + 99 | x | 275 |
| 095 Benrath | 5 612 | 2 490 | 3 249 | - 759 | 3 122 | 2 395 | + 727 | x | 632 |
| 096 Urdenbach | 4 244 | 2 037 | 2 577 | - 540 | 2 207 | 1 640 | + 567 | x | 170 |
| 097 Itter | 1 008 | 507 | 657 | - 150 | 501 | 330 | + 171 | 6 | x |
| 098 Hassels | 3 610 | 1 537 | 2 061 | - 524 | 2 073 | 1 667 | + 406 | x | 536 |
| 101 Garath | 4 085 | 1 340 | 1 819 | - 479 | 2 745 | 2 172 | + 573 | x | 1 405 |
| 102 Hellerhof | 2 380 | 1 021 | 1 374 | - 353 | 1 359 | 1 002 | + 357 | x | 338 |
| Gesamtstadt | 195 826 | 79 903 | 104 343 | - 24 440 | 115 923 | 85 768 | + 30 155 | x | + 36 020 |

Oberbürgermeister-Stichwahl am 15. Juni 2014

Ergebnisse in den Stadtteilen

Wahlbeteiligung, Stimmenanteile sowie Gewinne und Verluste in Prozent

| Stadtteile | Wahlbeteiligung | Dirk Elbers | | | Thomas Geisel | | | Vorsprung in %-Punkte | |
|--------------------|-----------------|--------------------|-----------------|----------------|--------------------|-----------------|----------------|-----------------------|---------------|
| | | Stichwahl 15. Juni | OB-Wahl 25. Mai | Gewinn/Verlust | Stichwahl 15. Juni | OB-Wahl 25. Mai | Gewinn/Verlust | Dirk Elbers | Thomas Geisel |
| 011 Altstadt | 33,1 | 47,5 | 53,2 | - 5,8 | 52,5 | 32,8 | + 19,8 | x | 5,1 |
| 012 Carlstadt | 47,5 | 49,3 | 55,5 | - 6,2 | 50,7 | 33,7 | + 17,0 | x | 1,4 |
| 013 Stadtmitte | 29,8 | 36,3 | 40,2 | - 3,9 | 63,7 | 38,4 | + 25,3 | x | 27,3 |
| 014 Pempelfort | 43,5 | 38,7 | 44,4 | - 5,7 | 61,3 | 38,9 | + 22,4 | x | 22,6 |
| 015 Derendorf | 40,8 | 34,5 | 41,0 | - 6,5 | 65,5 | 42,1 | + 23,5 | x | 31,0 |
| 016 Golzheim | 51,5 | 42,1 | 50,2 | - 8,1 | 57,9 | 35,6 | + 22,3 | x | 15,7 |
| 021 Fliegern Süd | 27,5 | 22,8 | 28,2 | - 5,3 | 77,2 | 46,1 | + 31,1 | x | 54,4 |
| 022 Fliegern Nord | 39,4 | 29,0 | 34,0 | - 5,0 | 71,0 | 44,2 | + 26,8 | x | 41,9 |
| 023 Düsseldorf | 44,9 | 44,2 | 49,7 | - 5,5 | 55,8 | 36,0 | + 19,8 | x | 11,6 |
| 031 Friedrichstadt | 34,9 | 29,1 | 34,1 | - 5,0 | 70,9 | 40,1 | + 30,9 | x | 41,9 |
| 032 Unterbilk* | 42,0 | 35,2 | 39,5 | - 4,4 | 64,8 | 40,9 | + 23,9 | x | 29,7 |
| 034 Hamm | 49,8 | 56,6 | 64,1 | - 7,6 | 43,4 | 25,6 | + 17,9 | 13,1 | x |
| 035 Volmerswerth | 49,2 | 54,0 | 57,3 | - 3,3 | 46,0 | 30,8 | + 15,3 | 7,9 | x |
| 036 Bilk | 41,7 | 34,4 | 39,1 | - 4,7 | 65,6 | 39,8 | + 25,8 | x | 31,2 |
| 037 Oberbilk | 30,1 | 27,7 | 32,7 | - 5,0 | 72,3 | 42,6 | + 29,7 | x | 44,6 |
| 038 Flehe | 50,9 | 49,4 | 53,8 | - 4,4 | 50,6 | 32,6 | + 18,0 | x | 1,2 |
| 041 Oberkassel | 50,7 | 51,2 | 56,7 | - 5,4 | 48,8 | 30,4 | + 18,4 | 2,5 | x |
| 042 Heerdt | 37,2 | 40,6 | 44,6 | - 4,0 | 59,4 | 39,4 | + 20,1 | x | 18,9 |
| 043 Lörick | 51,2 | 43,2 | 49,8 | - 6,6 | 56,8 | 37,5 | + 19,3 | x | 13,6 |
| 044 Niederkassel | 54,2 | 61,2 | 65,7 | - 4,5 | 38,8 | 24,7 | + 14,1 | 22,5 | x |
| 051 Stockum | 56,7 | 53,4 | 57,8 | - 4,4 | 46,6 | 30,0 | + 16,6 | 6,8 | x |
| 052 Lohausen | 48,8 | 55,0 | 59,8 | - 4,8 | 45,0 | 24,6 | + 20,4 | 10,0 | x |
| 053 Kaiserswerth | 53,4 | 56,7 | 61,8 | - 5,1 | 43,3 | 26,4 | + 16,9 | 13,4 | x |
| 054 Wittlaer | 53,0 | 59,7 | 63,0 | - 3,2 | 40,3 | 26,2 | + 14,0 | 19,4 | x |
| 055 Angermund | 55,6 | 63,6 | 66,1 | - 2,5 | 36,4 | 23,8 | + 12,7 | 27,1 | x |
| 056 Kalkum | 56,4 | 62,7 | 64,6 | - 1,8 | 37,3 | 23,9 | + 13,4 | 25,5 | x |
| 061 Lichtenbroich | 42,2 | 36,3 | 42,8 | - 6,6 | 63,7 | 42,4 | + 21,4 | x | 27,4 |
| 062 Unterrath | 45,8 | 40,4 | 47,9 | - 7,5 | 59,6 | 40,3 | + 19,3 | x | 19,2 |
| 063 Rath | 34,3 | 36,6 | 42,2 | - 5,6 | 63,4 | 41,2 | + 22,2 | x | 26,9 |
| 064 Mörsenbroich | 38,6 | 43,7 | 48,9 | - 5,2 | 56,3 | 37,1 | + 19,3 | x | 12,6 |
| 071 Gerresheim | 46,5 | 36,4 | 42,6 | - 6,2 | 63,6 | 41,5 | + 22,2 | x | 27,3 |
| 072 Grafenberg | 51,1 | 47,9 | 52,9 | - 5,0 | 52,1 | 32,5 | + 19,6 | x | 4,2 |
| 073 Ludenberg | 48,9 | 54,2 | 57,8 | - 3,5 | 45,8 | 30,1 | + 15,6 | 8,5 | x |
| 074 Hubbelrath | 55,4 | 62,5 | 69,8 | - 7,3 | 37,5 | 22,1 | + 15,4 | 24,9 | x |
| 075 Knittkuhl | 50,8 | 40,0 | 47,9 | - 7,9 | 60,0 | 36,3 | + 23,7 | x | 20,0 |
| 081 Lierenfeld | 31,5 | 29,1 | 34,9 | - 5,7 | 70,9 | 48,1 | + 22,8 | x | 41,8 |
| 082 Eller | 36,3 | 34,7 | 40,5 | - 5,8 | 65,3 | 43,9 | + 21,3 | x | 30,6 |
| 083 Vennhausen | 51,9 | 39,0 | 46,0 | - 7,0 | 61,0 | 43,7 | + 17,3 | x | 22,0 |
| 084 Unterbach | 52,5 | 54,0 | 57,2 | - 3,1 | 46,0 | 31,8 | + 14,2 | 8,0 | x |
| 091 Wersten | 41,0 | 39,8 | 44,8 | - 4,9 | 60,2 | 40,0 | + 20,2 | x | 20,3 |
| 092 Himmelgeist | 58,8 | 53,4 | 60,4 | - 7,0 | 46,6 | 28,0 | + 18,6 | 6,7 | x |
| 093 Holthausen | 32,2 | 34,8 | 40,9 | - 6,1 | 65,2 | 42,8 | + 22,4 | x | 30,4 |
| 094 Reisholz | 28,5 | 31,5 | 39,2 | - 7,7 | 68,5 | 44,2 | + 24,3 | x | 37,0 |
| 095 Benrath | 43,8 | 44,4 | 48,8 | - 4,5 | 55,6 | 36,0 | + 19,6 | x | 11,3 |
| 096 Urdenbach | 49,4 | 48,0 | 53,7 | - 5,7 | 52,0 | 34,2 | + 17,8 | x | 4,0 |
| 097 Itter | 57,2 | 50,3 | 58,2 | - 7,9 | 49,7 | 29,3 | + 20,4 | 0,6 | x |
| 098 Hassels | 29,4 | 42,6 | 47,2 | - 4,7 | 57,4 | 38,2 | + 19,2 | x | 14,8 |
| 101 Garath | 29,6 | 32,8 | 37,8 | - 5,0 | 67,2 | 45,2 | + 22,0 | x | 34,4 |
| 102 Hellerhof | 47,4 | 42,9 | 50,0 | - 7,1 | 57,1 | 36,4 | + 20,7 | x | 14,2 |
| Gesamtstadt | 41,7 | 40,8 | 46,1 | - 5,3 | 59,2 | 37,9 | + 21,3 | x | + 18,4 |

Herausgegeben von der
Landeshauptstadt Düsseldorf
Der Oberbürgermeister
Amt für Statistik und Wahlen

Verantwortlich
Manfred Golschinski

Redaktion
Ingo Heidbrink, Michaela Jelinski, Norbert Jelonnek-Krah,
Susanne Kaufmann, Jennifer Kühnel, Uwe Lawatzki,
Frank Wessel

Gestaltung
Waldemar Wittek

Bild
DMT GmbH

www.duesseldorf.de

VI/14-0.1