

Daten • Fakten • Aktuelles

Kultur

2013



Herausgegeben im Auftrag
der Oberbürgermeisterin
der Stadt Mülheim an der Ruhr

Referat V.1
Stadtforschung und Statistik
Technisches Rathaus
Hans-Böckler-Platz 5
45468 Mülheim an der Ruhr

Tel: 02 08 / 4 55 68 12

Fax: 02 08 / 4 55 58 68 12

E-Mail: Klaus.Thoer@muelheim-ruhr.de

Internet:

<http://www.stadt-mh.de/cms/index.php?action=auswahl&fuid=102d0f6efd37adb9f9a75d3d49607be6>

Titelgestaltung:
Mülheimer Stadtmarketing und Tourismus GmbH (MST)

© Nachdruck (auch auszugsweise) nur mit Quellenangabe.

1.01	Veranstaltungen des Theater- und Koordinierungsbüros seit 2004	3
•	Besucher der Veranstaltungen des Theater- u. Koordinierungsbüro	3
1.02	Besucher und Veranstaltungen der Begegnungsstätten seit 2004	4
1.03	Mülheimer Theatertage seit 1976.....	5
•	Besucher der Mülheimer Theatertage seit 1976.....	6
1.04	Veranstaltungen des "Theater an der Ruhr gGmbH" seit 2006	6
•	Theater an der Ruhr: Besucherzahlen.....	7
1.05	Sonstige Kulturveranstaltungen seit 2008	7
1.06	Besucher Haus Ruhrnatur, Aquarius und Camera Obscura seit 2007	8
1.07	Besucher der städtischen Museen seit 2006.....	8
•	Ausstellungen 2013 im Kunstmuseum in der Alten Post.....	8
1.08	Kurse und Teilnehmer der Mal- u. Fotoschule des Kunstmuseums „Alte Post“.....	9
1.09	Ausgeliehene Medien der Stadtbibliothek nach Mediengruppen und einzelnen Bibliotheken 2013.....	9
•	Ausgeliehene Medien der Stadtteilbüchereien, Fahrbücherei und Gustav-Heinemann- Bücherei 2012.....	9
1.10	Medienbestand der Stadtbibliothek nach Mediengruppen und einzelnen Bibliotheken- 2013	10
1.11	Medienbestand der Stadtbibliothek nach einzelnen Bibliotheken seit 2007	10
•	Medienbestand der Stadtbibliothek seit 2002	11
1.12	Entleiher und ausgeliehene Medien in den einzelnen Bibliotheken seit 2011	11
1.13	Benutzer der Stadtbibliothek nach dem Alter 2013.....	12
•	Aufstellung über die durchgeführten Veranstaltungen der Stadtbibliothek 2013	12
1.14.1	Benutzer und Anfragen des Stadtarchivs	13
1.14.2	Benutzung der Stadtarchivs	13
1.15	Bestände des Stadtarchivs seit 2008	13
1.16	Musikschule - Schüler, Lehrer, Unterrichtsstunden - seit 2003.....	14
1.17	Belegung der Volkshochschulkurse nach Stoffgruppen seit 2008	15
1.18	Einzelveranstaltungen der Volkshochschule seit 2007	15
1.19	Studienfahrten, Exkursionen der Volkshochschule seit 2006.....	16
1.20	Teilnehmer der Volkshochschulkurse nach dem Alter seit 2005.....	17
•	Teilnehmer an Volkshochschulkursen in Mülheim seit 1990.....	17

Ansprechpartner:

Klaus Thoer

☎ 02 08 - 4 55 68 12 / Fax:02 08 - 4 55 58 68 12

E-Mail: Klaus.Thoer@muelheim-ruhr.de



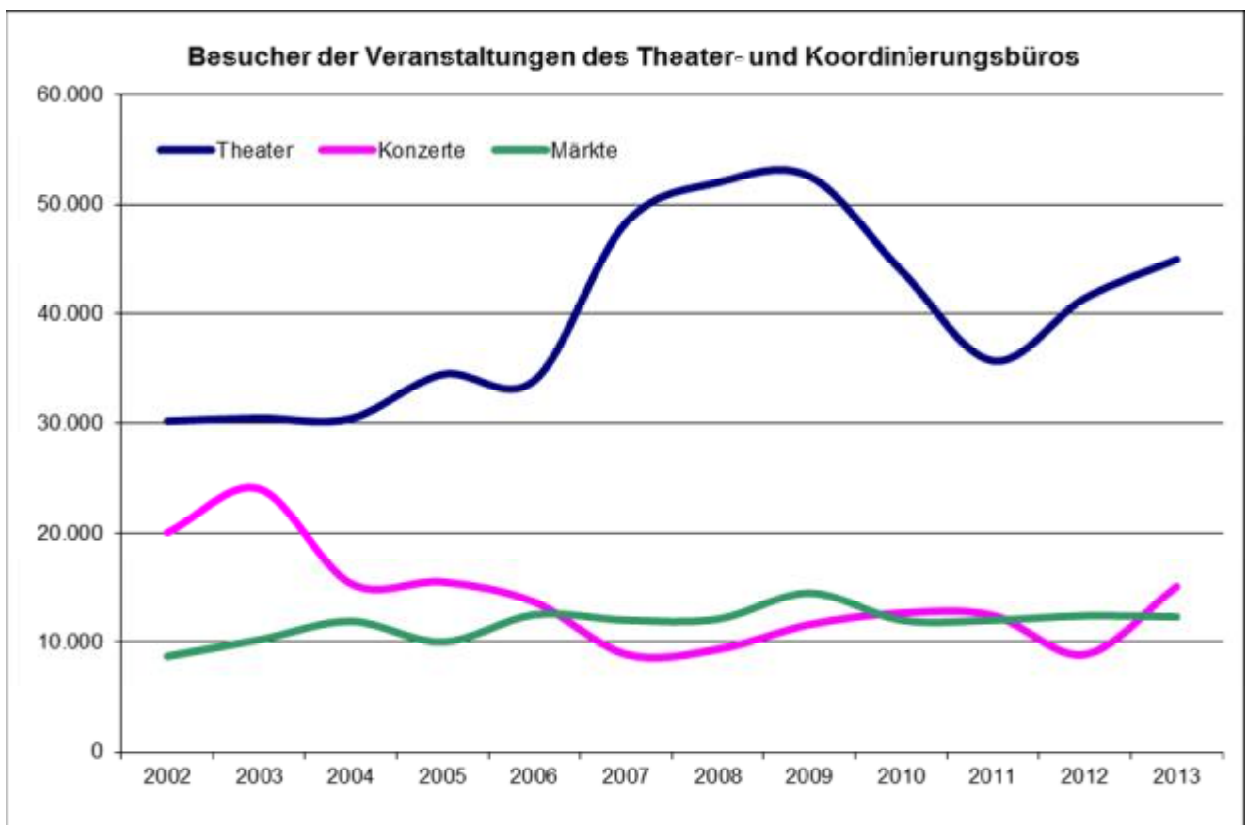
Kultur 2013

1.01 Veranstaltungen des Theater- und Koordinierungsbüros ¹⁾ seit 2004

	Jahr	Veranstaltungen			
		Insgesamt	davon		
			Theater	Konzerte	Märkte
Veranstaltungen	2004	250	217	30	3
	2005	253	210	40	3
	2006	209	175	31	3
	2007	278	254	21	3
	2008	269	246	20	3
	2009	283	259	21	3
	2010	266	230	33	3
	2011	247	219	25	3
	2012	259	227	29	3
	2013	265	231	31	3
Besucher	2004	57 705	30 434	15 371	11 900
	2005	60 022	34 499	15 523	10 000
	2006	60 094	33 933	13 661	12 500
	2007	69 223	48 344	8 879	12 000
	2008	73 438	52 005	9 333	12 100
	2009	78 675	52 569	11 606	14 500
	2010	68 570	43 911	12 659	12 000
	2011	60 152	35 716	12 436	12 000
	2012	62 664	41 398 r	8 866 r	12 400 r
	2013	72 350	44 948	15 102	12 300

1) Theater und Koordinierungsbüro: Stadthalle, Ringlokschuppen, Theater an der Ruhr im Raffelbergpark, Schulveranstaltungen

Quelle: Kulturbetrieb Mülheim an der Ruhr



Kultur 2013

1.02 Besucher und Veranstaltungen der Begegnungsstätten seit 2004

Veranstaltungen									
Jahr	Alte Post			Feldmann-Stiftung			Kloster Saarn		
	Veranstaltungen	Besucher	Besucher je Veranstaltung	Veranstaltungen	Besucher	Besucher je Veranstaltung	Veranstaltungen	Besucher	Besucher je Veranstaltung
2004	45	4 652	103,4	155	32 004	206,5	84	8 797	104,7
2005	25	1 643	65,7	144	28 310	196,6	84	9 113	108,5
2006	31	2 756	88,9	131	29 795	227,4	88	8 100	92,0
2007	26	2 260	86,9	145	31 892	219,9	89	8 714	97,9
2008	22	1 805	82,0	155	29 395	189,6	93	7 623	82,0
2009	11	956	86,9	131	29 973	228,8	85	7 557	88,9
2010	23	1 818	79,0	126	25 657	203,6	96	8 020	83,5
2011	47	2 835	60,3	134	30 408	226,9	92	8 493	92,3
2012	37	1 998	54,0	115	27 928	242,9	90	9 789	108,8
2013	36	2 495	69,3	114	28 108	246,6	92	8 177	88,9

Vermietungen								
Jahr	Feldmann-Stiftung				Kloster Saarn			
	Vermietung	Besucher	Besucher je Vermietung	sonstige Nutzer / Besucher	Vermietung	Besucher	Besucher je Vermietung	sonstige Nutzer / Besucher
2004	129	6 202	48,1	28 800	79	5 950	75,3	20 760
2005	143	7 735	54,1	29 500	123	8 350	67,9	18 980
2006	139	6 650	47,8	29 900	108	6 850	63,4	21 020
2007	137	7 150	52,2	30 300	128	8 250	64,5	27 650
2008	120	5 995	50,0	29 700	119	7 800	65,5	28 015
2009	147	7 490	51,0	29 800	105	7 400	70,5	35 600
2010	147	7 395	50,3	29 900	64	4 300	67,2	32 995
2011	133	6 725	50,6	30 100	69	4 410	63,9	25 807
2012	130	6 565	50,5	30 100	77	4 780	62,1	31 568
2013	130	6 150	47,3	29 300	61	4 290	70,3	30 974

Jahr	Gesamtbesucher		
	Alte Post	Feldmann-Stiftung	Kloster Saarn
2004	4 652	67 006	35 507
2005	1 643	65 545	36 443
2006	2 756	66 345	35 970
2007	2 260	69 342	44 614
2008	1 805	65 090	43 438
2009	956	67 263	50 557
2010	1 818	62 952	45 315
2011	2 835	67 233	38 710
2012	1 998	64 593	46 137
2013	2 495	63 558	43 441

Quelle: Kulturbetrieb Mülheim an der Ruhr



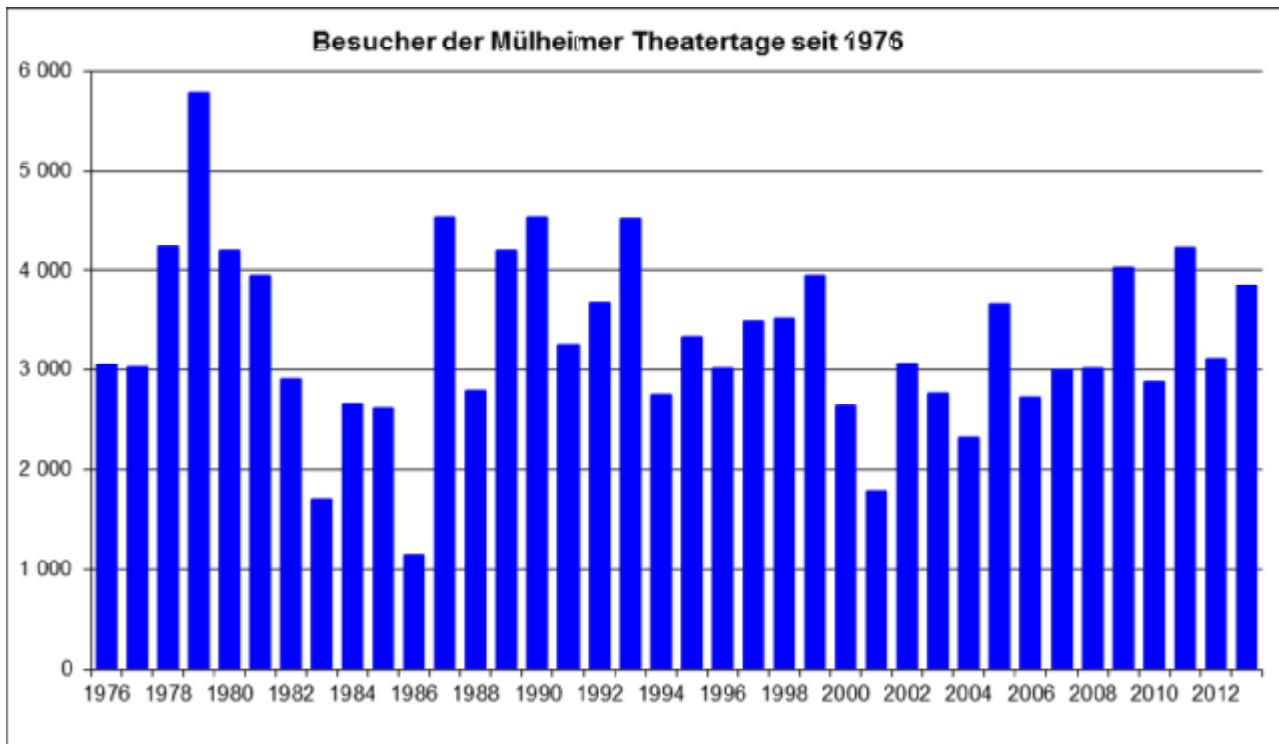
Kultur 2013

1.03 Mülheimer Theatertage seit 1976

Jahr	Dramatikerpreis		Besucher insgesamt
	Autor	Aufführung	
1976	Franz Xaver Kroetz	Das Nest (Studio auf der Bühne)	3 042
1977	Gerlind Reinshagen	Sonntagskinder	3 026
1978	Martin Sperr	Die Spitzeder	4 226
1979	Heiner Müller	Germania - Tod in Berlin	5 769
1980	Ernst Jandel	Aus der Fremde	4 192
1981	Peter Greiner	Kiez	3 950
1982	Botho Strauß	Kalldewey, Farce	2 907
1983	George Tabori	Jubiläum (Studio auf der Bühne)	1 696
1984	Lukas B. Suter	Schreibers Garten (Studio auf der Bühne)	2 657
1985	Klaus Pohl	Das alte Land	2 607
1986	Herbert Achternbusch	Gust	1 150
1987	Volker Ludwig	Linie 1	4 521
1988	Rainald Goetz	Krieg	2 788
1989	Tankred Dorst	Korbes	4 188
1990	George Tabori	Weismann und Rotgesicht	4 520
1991	Georg Seidel	Villa Jugend	3 251
1992	Werner Schwab	Volksvernichtung oder Meine Leber ist sinnlos	3 675
1993	Rainald Goetz	Katarakt	4 517
1994	Herbert Achternbusch	Der Stiefel und sein Socken	2 751
1995	Einar Schleef	Totentrompeten	3 330
1996	Werner Buhss	Bevor wir Greise wurden	3 012
1997	Urs Widmer	Top Dogs	3 495
1998	Dea Loher	Adam Geist	3 519
1999	Oliver Bukowski	Gäste	3 954
2000	Rainald Goetz	Jeff Koons	2 638
2001	René Pollesch	world wide web-slums	1 778
2002	Elfriede Jellinek	Macht nichts	3 060
2003	Fritz Kater	zeit zu lieben, zeit zu sterben	2 760
2004	Elfriede Jellinek	Das Werk	2 332
2005	Lukas Bärfuss	Der Bus (Das Zeug einer Heiligen)	3 667
2006	René Pollesch	Cappuccetto Rosso	2 725
2007	Helgard Haug & Daniel Wetzell	Karl Marx: Das Kapital, Erster Band	2 998
2008	Dea Loher	Das letzte Feuer	3 006
2009	Elfriede Jellinek	Rechnitz (Der Würgeengel)	4 031
2010	Roland Schimmelpfennig	Der goldene Drache	2 880
2011	Elfriede Jellinek	Winterreise	4 219
2012	Peter Handke	Immer noch Sturm	3 107
2013	Katja Brunner	Von den Beinen zu kurz	3 843

Quelle: Kulturbetrieb Mülheim an der Ruhr



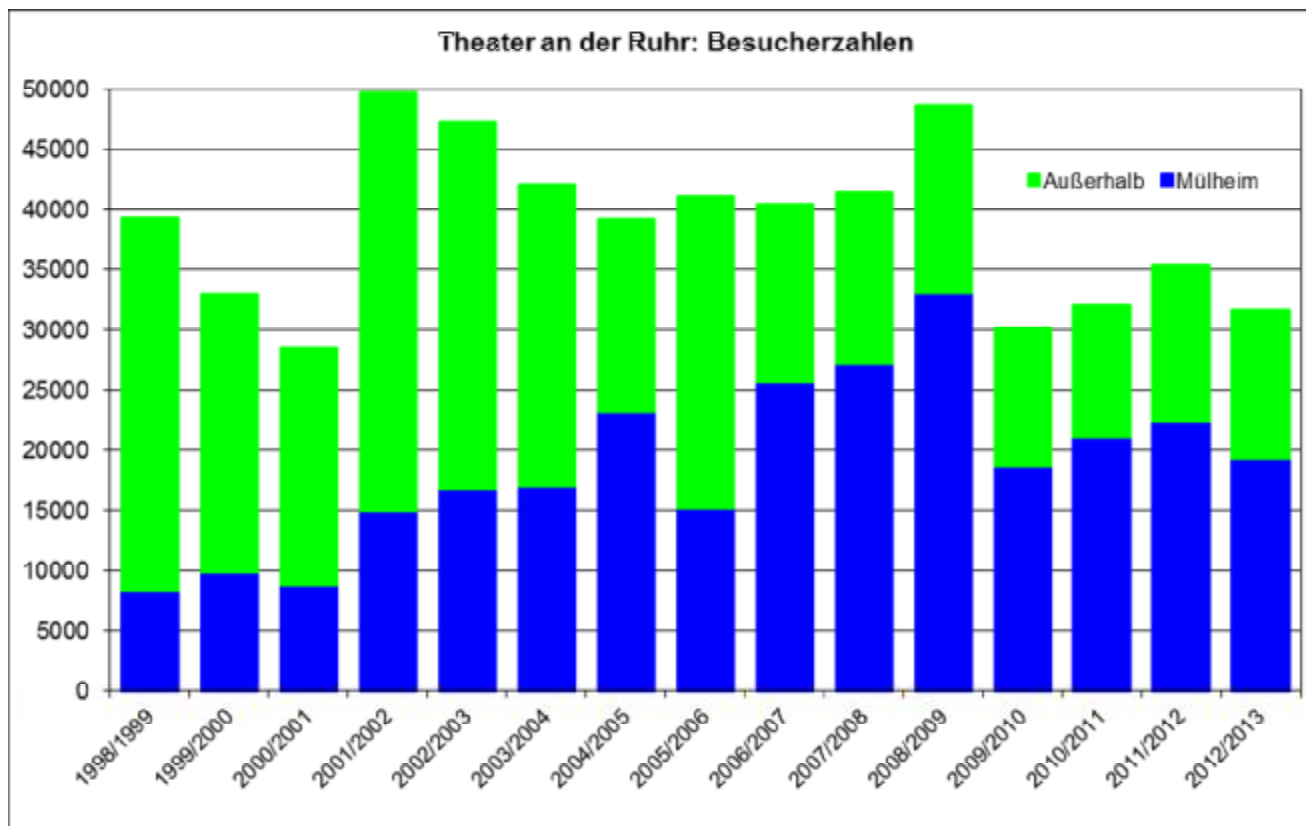


1.04 Veranstaltungen des "Theater an der Ruhr gGmbH" seit 2006

Veranstaltungsort	Spielzeit 06/07	Spielzeit 07/08	Spielzeit 08/09	Spielzeit 09/10	Spielzeit 10/11	Spielzeit 11/12	Spielzeit 12/13
Mülheim an der Ruhr							
Stadthalle und Theater im Raffelbergpark							
Veranstaltungen	204	270	269	220	259	232	196
Besucher	25 714	27 271	33 032	18 667	21 079	22 395	19 291
Außerhalb von Mülheim an der Ruhr							
Veranstaltungen	49	42	62	45	54	51	41
Besucher	14 762	14 128	15 623	11 481	11 025	12 992	12 334
Insgesamt							
Veranstaltungen	253	312	331	265	313	283	237
Besucher	40 476	41 399	48 655	30 148	32 104	35 387	31 625

Quelle: Theater an der Ruhr gGmbH





1.05 Sonstige Kulturveranstaltungen seit 2008

Veranstaltungsort	2008	2009	2010	2011	2012	2013
Mülheimer-Backstein-Theater (Theater am Ev. Krankenhaus)						
Große Bühne						
Aufführungen	17	18	17	18	17	18
Besucher	3 008	3 328	2 776	3 169	3 127	3 023
Besucher je Aufführung	177	185	163	176	184	168
Kleine Bühne						
Aufführungen	.	.	.	26	22	19
Besucher	.	.	.	1 976	1 826	1 487
Besucher je Aufführung	x	x	x	76	83	78
Ruhrsommer ^{1) 2)}						
Aufführungen / Veranstaltungen	29	22	17	36	62	93
Besucher	23 410	20 210	9 680	20 500	38 663	80 800
Besucher je Aufführung / Veranstaltung	807	919	569	569	624	869
Theater "Mülheimer Spätlese" (Seniorentheater) ³⁾						
Aufführungen	19	32	26	30	34	16
Besucher	877	1 400	1 033	1 500	1 410	926
Besucher je Aufführung	46	44	40	50	41	58

1) Kulturelles Sommerprogramm der Veranstaltergemeinschaft aus Kulturbetriebe, Ringlokschuppen, Theater an der Ruhr, Jugendamt 2) Ruhrsommer beinhaltet u. a. : Straßentheater, Castle Rock Open- Air , Open-Air-Kino, Burgfolk Festival

3) Das Ensemble des Theater Mülheimer Spätlese gehört seit dem 01.08.2013 zum Theater an der Ruhr

Quellen: Mülheimer-Backstein-Studio, Kulturbetrieb Mülheim an der Ruhr, Theater "Mülheimer Spätlese"

Kultur 2013

1.06 Besucher Aquarius, Haus Ruhrnatur, Leder- und Gerbermuseum und Camera Obscura seit 2007

Jahr	Aquarius	Haus Ruhrnatur	Leder- und Gerbermuseum ^{1) 3)}	Camera Obscura ²⁾
2007	39 699	21 286	-	18 041
2008	39 627	21 113	-	20 835
2009	39 098	12 675	-	21 820
2010	47 632	19 426	-	21 406
2011	40 658	20 686	-	20 012
2012	37 850	25 086	-	20 522
2013	35 913	24 851	-	19 373

1) Eröffnung September 2006 2) Eröffnung September 2006 3) Das Museum übermittelt keine Besucherzahlen

Quelle: RWW Rheinisch-Westfälische Wasserwerksgesellschaft mbH, Mülheimer Stadtmarketing und Tourismus GmbH, Leder- und Gerbermuseum

1.07 Besucher der städtischen Museen seit 2006

Besucher	2006	2007	2008	2009	2010	2011	2012	2013
Städtische Museen insgesamt	21 518	22 476	22 174	16 312	29 427 r	27 766	32 508	28 653
davon								
Kunstmuseum "Alte Post"	17 307	16 204	15 530	11 837	24 708 r	21 071	25 810	22 870
Tersteegenhaus, Teinerstraße	1 008	859	846	865	907 r	2 348	1 465	2 588
Büromuseum, Rathausurm	546	431	619	geschl.	geschl.	geschl.	geschl.	geschl.
Stadtgeschichtliches Museum (Standort: Hochschloss Broich)	2 657	4 982	5 179	3 610	3 812 r	4 347	5 233	3 195

Quelle: Kulturbetrieb Mülheim an der Ruhr r = berichtigte Zahl

Ausstellungen 2013 im Kunstmuseum in der Alten Post

Ganzjährig im Bereich der Dauerausstellung:

Ständige Präsentation der Kunst des 20. Jahrhunderts

- Deutscher Expressionismus, Sammlung Karl und Maria Ziegler -

27.01.2013 - 24.02.2013: Jahresausstellung Mülheimer Künstlerinnen & Künstler

24.02.2013 - 12.05.2013: Heinrich Zille und sein Berlin

17.03.2013 - 02.06.2013: Schauplatz Stadt

07.06.2013 - 18.08.2013: Bea Emsbach. Zeichnungen

23.06.2013 - 25.08.2013: Joseph Beuys und Paris. Eine Einführung in sein Werk

30.06.2013 - 25.08.2013: Im Schleudersitz durch die Galaxie. Hans Salentin, ZERO & der Weltraum

01.09.2013 - 24.11.2013: Max Beckmann. Von Europa nach Amerika

15.09.2013 - 12.01.2014: Otto Pankok zum 120. Geburtstag. Kohlebilder und Grafiken

20.09.2013 - 17.11.2013: Arthur Kaufmann. Exil - ein zweites Leben?

07.12.2013 - 02.02.2014: Jahresausstellung Mülheimer Künstlerinnen und Künstler



Kultur 2013

1.08 Kurse und Teilnehmer der Mal- und Fotoschule des Kunstmuseums "Alte Post" seit 2009

Kurse	2009		2010		2011		2012		2013	
	Kurse	Teilnehmer	Kurse	Teilnehmer	Kurse	Teilnehmer	Kurse	Teilnehmer	Kurse	Teilnehmer
Mal- und Fotoschul- kurse insgesamt	25	202	27	234	25	245	28	254	25	219
dav. Malschule 1. HJ	12	171	11	173	10	224	14	237	12	213
Malschule 2. HJ	10		11		13		12		12	
Fotoschule 1. HJ	2	31	3	61	1	21	1	17	1	6
Fotoschule 2. HJ	1		2		1		1		0	

Quelle: Kulturbetrieb Mülheim an der Ruhr

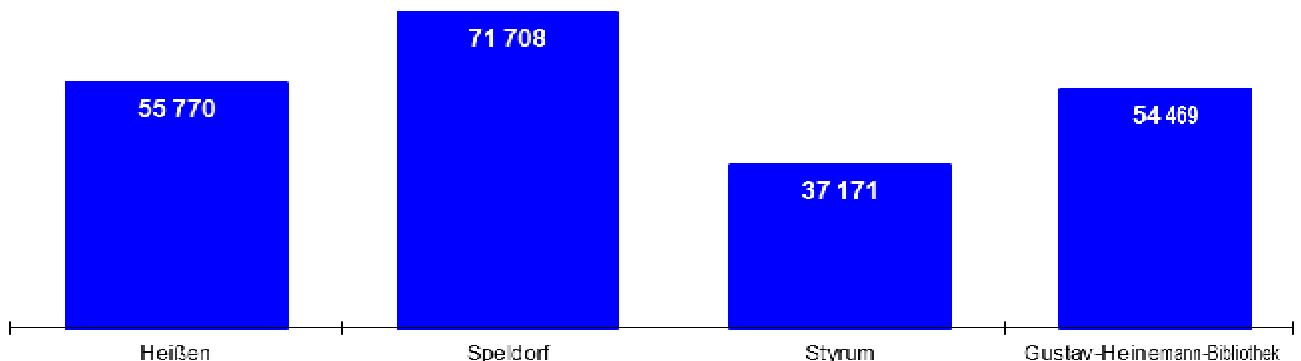
1.09 Ausgeliehene Medien der Stadtbibliothek n. Mediengruppen u. einzelnen Bibliotheken 2013

Mediengruppe	Zentral- bibliothek	Stadtteilbibliothek			Bücher- bus ¹⁾	Gustav- Heine- mann- bibliothek	Insgesamt
		Heißen	Speldorf	Styrum			
Erwachsenen-Bücher	244 782	18 208	23 325	11 453	-	14 107	311 875
davon							
Sachliteratur	135.434	5.428	7.260	4.821	-	5.109	158 052
schöne Literatur	109.348	12.780	16.065	6.632	-	8.998	153 823
Kinder- u. Jugendliteratur	108.749	17.623	19.239	12.566	-	17.459	175 636
Magazin	755	x	x	x	-	x	755
Theaterdokumentation	32	0	0	0	-	0	32
Bücher insgesamt	354.318	35.831	42.564	24.019	-	31.566	488 298
Analoge und Digitale Medien	243.541	16.509	24.618	11.515	-	18.622	314 805
E-Books	18.046	0	0	0	-	0	18 046
Sonstige Medien insg.	29 158	3 430	4 526	1 637	-	4 281	43 032
davon							
Zeitungen, Zeitschriften	14.954	3.032	3.784	1.154	-	3.877	26 801
Noten	4.924	0	0	0	-	0	4 924
Spiele	9.280	398	742	483	-	404	11 307
Fernleihe	1.928	0	0	0	-	0	1 928
Gesamtausleihe	646 991	55 770	71 708	37 171	-	54 469	866 109
Desgl. 2012	682.329	51.589	71.074	33.395	-	62.423	900.810
Desgl. 2011	662 671	53 003	63 310	35 428	-	64 210	878 622
Desgl. 2010	694 306	55 789	82 252	42 414	54 237	68 546	997 644
Desgl. 2009	533 157	57 279	86 509	43 347	59 255	66 435	847 982
Desgl. 2008	553 739	51 114	83 224	32 208	61 117	69 544	831 072

1) Bücherbus in 2011 eingestellt.

Quelle: Kulturbetrieb Mülheim an der Ruhr - Stadtbibliothek -

Ausgeliehene Medien in den Stadtteilbibliotheken und Gustav-Heinemann-Bibliothek 2013



Kultur 2013

1.10 Medienbestand der Stadtbibliothek nach Mediengruppen und einzelnen Bibliotheken 2013

Mediengruppe	Stadt- bibliothek im Medien-	Schul- und Stadtteilbibliothek			Bücher- bus ¹⁾	Gustav- Heine- mann- bibliothek	Insgesamt	
		Heißen	Speldorf	Styrum			Anzahl	vH
Erwachsenen-Bücher	110 419	8 880	8 268	6 298	-	7 782	141 647	50,05
davon								
Sachliteratur	89.423	4.607	4.215	3.599	-	3.578	105.422	74,43
schöne Literatur	20.996	4.273	4.053	2.699	-	4.204	36.225	25,57
Kinder- u. Jugendliteratur	19.845	5.941	5.268	5.384	-	6.567	43.005	15,19
Magazin	22.566	0	0	0	-	0	22.566	7,97
Theaterdokumentation	3.379	0	0	0	-	0	3.379	1,19
Bücher insgesamt	156 209	14 821	13 536	11 682	-	14 349	210 597	74,41
Analoge u. digitale Medien	25.525	2.679	2.928	2.434	-	2.746	36.312	12,83
E-Books	5.286	0	0	0	-	0	5.286	1,87
Sonstige Medien insg.	27 466	1 064	855	558	-	891	30 834	10,89
davon								
Zeitungen, Zeitschriften	14.163	938	729	457	-	759	17.046	55,28
Noten	6.309	0	0	0	-	0	6.309	20,46
Spiele	6.994	126	126	101	-	132	7.479	24,26
Medien insgesamt	214 486	18 564	17 319	14 674	0	17 986	283 029	100

1) Bücherbus in 2011 eingestellt

Quelle: Kulturbetrieb Mülheim an der Ruhr - Stadtbibliothek -

1.11 Medienbestand der Stadtbibliothek nach einzelnen Bibliotheken seit 2005

bibliothek	2007	2008	2009	2010	2011	2012	2013
Zentralbibliothek	165 058	157 738	158 707	178 820	224 438	202 148	214 486
Stadtteilbibliothek							
Heißen	13 280	12 972	14 942	15 501	17 349	17 356	18.564
Speldorf	16 016	15 502	17 745	17 310	18 067	17 780	17.319
Styrum	11 038	11 832	13 403	13 478	14 972	14 769	14.674
Bücherbus ¹⁾	9 244	9 414	11 396	9 409	-	-	-
Gustav-Heinemann- Bibliothek	12 799	13 719	15 983	17 398	17 484	17 581	17.986
E-Books etc.	-	-	-	-	-	3 276	5.286
Insgesamt	227 435	221 177	232 176	251 916	292 310	272 910	288 315

1) Bücherbus in 2011 eingestellt

Quelle: Kulturbetrieb Mülheim an der Ruhr - Stadtbibliothek -





1.12 Entleiher und ausgeliehene Medien in den einzelnen Bibliotheken seit 2011

Bibliothek	2011			2012			2013		
	Ausleihen	Entleiher	Ausleihen je Entleiher	Ausleihen	Entleiher	Ausleihen je Entleiher	Ausleihen	Entleiher	Ausleihen je Entleiher
Stadtbibliothek im MedienHaus	662 671	11 421	58	660 351	11 074	60	646 991	10 333	63
Fernleihe	2 633	x	x						
aktiv	x	x	x	810	x	x	1 150	x	x
passiv	x	x	x	866	x	x	778	x	x
Stadtteilbibliothek									
Heißen	53 003	1 046	51	51 589	1 102	47	55 770	1 128	49
Speldorf	63 310	1 188	53	71 074	1 154	62	71 708	1 058	68
Styrum	35 428	953	37	33 395	836	40	37 171	844	44
Bücherbus ¹⁾	-	-	-	-	-	-	-	-	-
Gustav-Heinemann-Bibliothek	64 210	1 498	43	62 423	1 385	45	54 469	1 198	45
Onleihe / Sonstiges	-	-	-	20 547	-	x	18 046	-	x
Insgesamt	881 255	16 106	55	901 055	15 551	58	866 109	14 574	59

1) Bücherbus in 2011 eingestellt.

Quelle: Kulturbetrieb Mülheim an der Ruhr - Stadtbibliothek -

Kultur 2013

1.13 Benutzer der Stadtbibliothek nach dem Alter 2013

Benutzer	Stadt- bibliothek im Medien-	Schul- und Stadtteilbibliothek			Bücher- bus ¹⁾	Gustav- Heinemann- bibliothek	Insgesamt
		Heißen	Speldorf	Styrum			
Aktive Benutzer davon Institute	10 352	1 129	1 054	839	-	1 200	14 574 563
Aktive Benutzer im Alter von ...							
bis 5 Jahren	178	18	12	18	-	10	236
6 bis 9	1.063	144	122	177	-	92	1 598
10 bis 15	1.877	307	266	391	-	505	3 346
16 bis 19	941	84	84	51	-	139	1 299
20 bis 40	2.147	154	115	82	-	121	2 619
41 bis 65	3.248	321	338	87	-	271	4 265
66 und darüber	883	101	117	33	-	62	1 196
ohne Angabe	15	0	0	0	-	0	15

1) Bücherbus in 2011 eingestellt.

Quelle: Kulturbetrieb Mülheim an der Ruhr - Stadtbibliothek -

Aufstellung über die durchgeführten Veranstaltungen der Stadtbibliothek im Jahre 2013:

Die Stadtbibliothek führte insgesamt **666** Veranstaltungen mit **22.148** BesucherInnen durch.

Hiervon wurden 362 Veranstaltungen und Führungen in Zusammenarbeit mit Schulen bzw. schulorientiert durchgeführt, mit **8.690** TeilnehmerInnen

Zu den bedeutenden Veranstaltungen gehören :

15.10.2013 - 15.11.2013

15. Mülheimer Herbstblätter

18.11.2013 - 21.11.2013

Mülheimer Kinderliteraturtage

Mittwochs ...im MedienHaus

Neues Veranstaltungsformat: "LiteraTouren im Medienhaus"

Eine Aktionswoche in jeder Zweigstelle

8 Ausstellungen

Quelle: Kulturbetrieb Mülheim an der Ruhr - Stadtbibliothek -



Kultur 2013

1.14.1 Benutzer und Anfragen des Stadtarchivs

Benutzer / Anfragen	2008	2009	2010	2011	2012	2013
Benutzer	1 584	1 495	1 710	1 224	1 314	944
Recherchen / Anfragen	2 221	2 396	2 504	2 574	2 636	2 264
Vorgelegte Archivalien	5 546	8 086	8 554	7 449	6 503	5 283
Öffnungstage	162	152	151	163	165	138

Quelle: Kulturbetrieb Stadt Mülheim an der Ruhr - Stadtarchiv -

1.14.2 Benutzung des Stadtarchivs

Benutzung (verwaltungsintern)	2008	2009	2010	2011	2012	2013
Akten Zwischenarchiv (lfd.m)	5 690	6 219	6 098	5 962	6 108	6 006
Aktenabgaben (lfd.m)	300	771	173	169	494	172
Aktenkassationen (lfd.m)	r 585 ¹⁾	242	294	305	348	274
Ausgeliehene Akten	1 273	1 472	1 222	1 005	1 859	1 109

1) Die vorherig abgedruckte Zahl "35" war eine Monatszahl

Quelle: Kulturbetrieb Stadt Mülheim an der Ruhr - Stadtarchiv -

1.15 Bestände des Stadtarchivs seit 2008

Bestände	2008	2009	2010	2011	2012	2013
Urkunden	1 085	1 085	1 085	1 096	1 096	1 097
Amtliches Schriftgut (lfd.m)	527	567	580	624	627	755
Karten / Pläne	6 759	6 775	6 775	6 786	7 241	7 272
Nachlässe	25	26	27	27	28	29
Fotosammlung (thematische Mappen)	2 268	2 280	2 279	2 306	2 334	2 389
Zeitungen (lfd. m)	463	469	472	474	479	637
Stadtgeschichtliche Sammlungen (lfd.m)	260	262	267	273	279	309
Archivbibliothek (Bände)	25 503	25 147	25 186	25 334	25 379	25 379
Historische Buchbestände (Bände)	r 811 ¹⁾	711	653	653	653	653

1) Zählfehler

Quelle: Kulturbetrieb Stadt Mülheim an der Ruhr - Stadtarchiv -

1.16 Musikschule - Schüler, Lehrer, Unterrichtsstunden - seit 2003

Jahr	Schüler										Lehrer			Projekt, Kurse & Work-shops ²⁾	
	Unter-richtsbele-gungen	Mus. Früh-erziehung / Aufbau-stufe	Grund-aus-bildung	OGATA	davon		Sonder-pädago-gischer Unterricht	JeKI ³⁾		insge-samt	davon		Anzahl der Außen-stellen in Mülheim ¹⁾	Unterrichts-stunden (Wochen-stunden)	Anzahl Teilnehmer
					Instru-mental-unterricht	Ergän-zungs-unterricht		1. Schuljahr	2.-4. Schuljahr		amtliche und berufliche	haupt- neben-			
2003	1 843	290	160	-	1 041	313	39	-	44	10	34	23	772	135	415
2004	1 849	281	113	72	1 045	302	36	-	45	6	39	31	782	145	410
2005	1 867	285	163	72	1 056	254	37	-	50	10	40	34	805	143	475
2006	1 967	420	74	69	1 085	283	36	-	50	10	40	35	817	177	602
2007	1 939	405	159	52	1 012	270	41	-	50	10	40	35	821	194	646
2008	2 541	405	63	51	1 043	256	38	600	50	10	40	36	851	222	659
2009	3 116	395	9	26	1 019	270	44	950	57	9	48	38	1 033	183	593
2010	3 479	347	0	0	978	261	47	1 112	66	9	57	38	1 271	185	526
2011	4 300	600	0	0	1 140	307	53	1 200	72	9	63	40	1 320	170	273
2012	3 728	368	0	0	923	237	56	1 180	76	8	68	45	1 040	152	273
2013	3 925	385	0	0	1 180	278	54	1 114	76	7	69	40	971	131	232

1) Schulen, Kindertageseinrichtungen, offene Ganztagsgrundschule (OGATA). 2) Das Zusatzangebot "Projekte, Kurse & Workshops" gilt für Jugendliche und Erwachsene und ist in den Unterrichtsbelegungen nicht enthalten. 3) Projekt "Jedem Kind ein Instrument - JeKI" von Schuljahr 2007/2008 bis 2011

Quelle: Kulturbetrieb Mülheim an der Ruhr - Musikschule -



1.17 Belegung der Volkshochschulkurse nach Stoffgruppen seit 2008

Stoffgruppe	2008			2009			2010			2011			2012			2013		
	Veranstaltungen	Unterrichtsstunden	Teilnehmer	Veranstaltungen	Unterrichtsstunden	Teilnehmer	Veranstaltungen	Unterrichtsstunden	Teilnehmer	Veranstaltungen	Unterrichtsstunden	Teilnehmer	Veranstaltungen	Unterrichtsstunden	Teilnehmer	Veranstaltungen	Unterrichtsstunden	Teilnehmer
1 Politik - Umwelt	48	829	1.338	66	710	1.064	52	675	1.220	55	552	601	74	1.059	690	53	436	807
2 Kultur - Gestalten	75	1.996	853	112	2.290	1.228	143	2.695	1.564	150	2.735	1.610	176	2.905	1.764	177	3.073	1.835
3 Gesundheit	67	1.773	850	74	2.050	902	111	1.921	1.408	107	1.858	1.286	124	2.141	1.421	119	1.883	1.440
4 Sprachen	393	18.170	4.878	374	15.177	4.625	378	15.001	4.267	370	13.546	4.433	417	13.359	4.422	377	13.235	4.253
5 Arbeit - Beruf	250	6.458	2.555	231	6.409	2.075	239	6.437	2.312	301	7.178	3.036	306	5.473	2.475	247	3.955	2.036
6 Grundbildung - Schulabschlüsse	16	1.972	204	13	2.063	158	13	2.139	284	12	2.295	222	26	3.241	337	68	2.784	1.253
Insgesamt	849	31.198	10.678	870	28.699	10.052	936	28.868	11.055	995	28.164	11.188	1.123	28.178	11.109	1.041	25.366	11.624

Quelle: Kulturbetrieb Mülheim an der Ruhr - Heinrich-Thöne-Volkshochschule -

1.18 Einzelveranstaltungen der Volkshochschule seit 2007

Stoffgruppe	2007		2008		2009		2010		2011		2012		2013	
	Einzelveranstaltungen	Besucher	Einzelveranstaltungen	Besucher	Einzelveranstaltungen	Besucher	Einzelveranstaltungen	Besucher	Einzelveranstaltungen	Besucher	Einzelveranstaltungen	Besucher	Einzelveranstaltungen	Besucher
1 Politik - Gesellschaft - Umwelt	29	1.991	22	3.159	31	2.878	31	2.631	49	2.875	18	3.176	11	2.450
2 Kultur - Gestalten	4	1.385	8	1.334	9	1.555	22	3.708	16	703	8	338	18	2.997
3 Gesundheit	1	160	-	-	1	175	-	-	9	80	2	23	2	348
4 Sprachen	8	278	-	-	8	216	14	394	22	316	4	164	5	288
5 Arbeit - Beruf	-	-	-	-	-	-	5	26	3	50	1	300	3	291
6 Grundbildung - Schulabschlüsse	1	11	-	-	1	8	-	-	0	0	0	0	1	5
Insgesamt	43	3.825	30	4.493	50	4.832	72	6.759	99	4.024	33	4.001	40	6.379

Quelle: Kulturbetrieb Mülheim an der Ruhr - Heinrich-Thöne-Volkshochschule -

1.19 Studienfahrten, Exkursionen der Volkshochschule seit 2006

Stoffgruppe	Anzahl	Unter- richts- stunden	Teil- nehmer	Anzahl	Unter- richts- stunden	Teil- nehmer	Anzahl	Unter- richts- stunden	Teil- nehmer	Anzahl	Unter- richts- stunden	Teil- nehmer
	2006			2007			2008			2009		
1 Politik - Gesellschaft - Umwelt	-	-	-	-	-	-	-	-	-	-	-	-
2 Kultur - Gestalten	3	24	94	1	8	6	8	22	139	-	-	-
Sonstige Stoffgruppen	-	-	-	-	-	-	-	-	-	-	-	-
Insgesamt	3	24	94	1	8	6	8	22	139	0	0	0

1.19 Studienfahrten, Exkursionen der Volkshochschule - Fortsetzung -

Stoffgruppe	Anzahl	Unter- richts- stunden	Teil- nehmer	Anzahl	Unter- richts- stunden	Teil- nehmer	Anzahl	Unter- richts- stunden	Teil- nehmer	Anzahl	Unter- richts- stunden	Teil- nehmer
	2010			2011			2012			2013		
1 Politik - Gesellschaft - Umwelt	22	394	71	-	-	-	-	-	-	-	-	-
2 Kultur - Gestalten	2	16	30	7	45	87	11	73	104	16	118	181
Sonstige Stoffgruppen	-	-	-	-	-	-	-	-	-	-	-	-
Insgesamt	24	410	101	7	45	87	11	73	104	16	118	181

Quelle: Kulturbetrieb Mülheim an der Ruhr - Heinrich-Thöne-Volkshochschule -

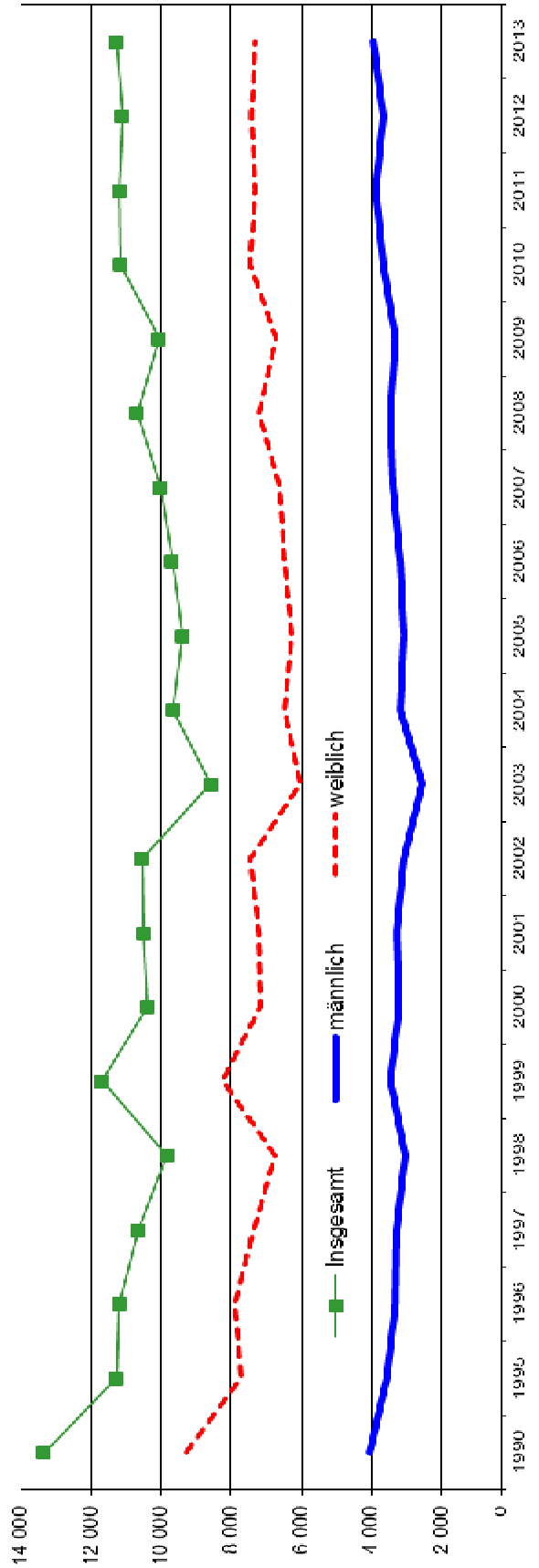


1.20 Teilnehmer der Volkshochschulkurse nach dem Alter seit 2005

Alter der Teilnehmer von ... bis unter ... Jahren	2005		2006		2007		2008		2009		2010		2011		2012		2013	
	abs.	vH	abs.	vH	abs.	vH	abs.	vH	abs.	vH	abs.	vH	abs.	vH	abs.	vH	abs.	vH
unter 18	111	1,2	114	1,2	257	2,6	293	2,7	153	1,5	1.085	9,7	993	8,9	307	2,8	286	2,5
18 bis 25	210	2,2	407	4,2	673	6,7	548	5,1	418	4,2	1.082	9,7	607	5,4	492	4,4	528	4,7
25 bis 35	187	2,0	460	4,8	770	7,7	1.081	10,1	1.007	10,0	1.626	14,6	1.499	13,4	1.320	11,9	1.378	12,2
35 bis 50	410	4,4	982	10,2	1.356	13,5	1.712	16,0	1.606	16,0	2.080	18,6	4.975	44,5	1.676	15,1	1.776	15,7
50 bis 65	107	1,1	386	4,0	333	3,3	469	4,4	550	5,5	1.302	11,7	954	8,5	935	8,4	1.091	9,7
65 und älter	146	1,6	674	7,0	404	4,0	576	5,4	704	7,0	833	7,5	836	7,5	974	8,8	1.061	9,4
Ohne Angabe	8.199	87,5	6.646	68,7	6.226	62,1	5.999	56,2	5.614	55,8	3.148	28,2	1.324	11,8	5.405	48,7	5.160	45,7
Insgesamt	9.370	100	9.669	100	10.019	100	10.678	100	10.052	100	11.156	100	11.188	100	11.109	100	11.280	100
dav. männlich	3.069	32,8	3.191	33,0	3.390	33,8	3.460	32,4	3.317	33,0	3.681	33,0	3.871	34,6	3.678	33,1	3.962	35,1
weiblich	6.301	67,2	6.478	67,0	6.629	66,2	7.218	67,6	6.735	67,0	7.475	67,0	7.317	65,4	7.431	66,9	7.318	64,9

Quelle: Kulturbetrieb Mülheim an der Ruhr - Heinrich-Thöne-Volkshochschule -



Teilnehmer an Volkshochschulkursen in Mülheim seit 1990



ABKÜRZUNGEN

€	=	Euro	m	=	Meter	t	=	Tonne
ct	=	Cent	cm	=	Zentimeter	g	=	Gramm
TE	=	1000 EURO	ccm	=	Kubikzentimeter	kg	=	Kilogramm
DM	=	Deutsche Mark	mm	=	Millimeter	Std.	=	Stunde
Pf	=	Pfennig	qm	=	Quadratmeter	Sek	=	Sekunde
Mil.	=	Million	cbm	=	Kubikmeter	W	=	Watt
Mrd.	=	Milliarde	km	=	Kilometer	kW	=	Kilowatt
%	=	Prozent	a	=	Ar	kWh	=	Kilowattstunde
vH	=	vom Hundert	ha	=	Hektar	MWh	=	Megawattstunde
abs.	=	absolut	l	=	Liter	RB	=	Regierungsbezirk
Nr.	=	Nummer	NN	=	Normalnull	JA	=	Jahresanfang
St.	=	Stück	NHN	=	Normalhöhen-Null	JE	=	Jahresende
Ø	=	Durchmesser	LDS NW	=	Landesamt für Datenverarbeitung und Statistik Nordrhein-Westfalen			

ZEICHENERKLÄRUNGEN

-	=	nichts vorhanden	r	=	berichtigte Zahl		=	Abbildung
x	=	Tabellenfach gesperrt, weil Aussage nicht sinnvoll					=	Textbeitrag
.	=	Zahlenwert unbekannt oder geheimzuhalten						
0,0	=	weniger als die Hälfte von 1 in der letzten besetzten Stelle, jedoch mehr als nichts						

HINWEISE

davon / dav. = vollständige Aufgliederung einer Summe darunter / dar. = teilweise Ausgliederung einer Summe

und zwar = teilweise Ausgliederung einer Summe nach verschiedenen nicht summierbaren Merkmalen

Umrechnung DM / Euro mit dem festgelegten Umrechnungskurs

1 Euro	=	1,9563 DM
1 DM	=	0,51 Euro

