



und Erden . . .	2	x			1290	Tabakerzeugnisse (ohne Abfälle) . . . . .		5	
rdgas-	-	-			1299	Veredlung von Erzeugnissen dieser Güter-		-	
ergbau					13	Textilien . . . . .	357	x	
und Erden . . .	2	x			1310	Textile Spinnstoffe und Garne . . . . .	kg	40	17 099 206
	962	x	24 479 717	22	1320	Gewebe . . . . .	kg	42	69 407 753
	92	x	4 232 700	32	1330	Textilveredlung . . . . .		48	x
	22	x	196 962	7	1391	Gewirke und Gestricke . . . . .		12	x
	157	x	4 410 627	31	1392	Konfektionierte Textilwaren (ohne Bekleidung)		70	x
kg	10		9 609 047	5	1393	Täppiche und textile Fußbodenbeläge,	kg	14	36 845 082
erzeugnisse . .	6	x	148 319	14	1394	auch konfektioniert . . . . .	kg	4	3 029 310
oren,	12	x	495 480	28	1395	Vliesstoffe (auch getränkt, bestrichen, überzogen			
g. . . . .	42	x	1 211 722	36	1396	oder mit Lagen versehen) und Erzeugnisse	kg	12	49 308 780
	11		2 885 581	30	1397	daraus (ohne Bekleidung) . . . . .		65	x
	4		97 467	16	1398	Technische Textilien . . . . .		5	x
	27	x	1 342 737	8	14	Sonstige Textilwaren, a. n. g. . . . .		49	x
peiseeis) . . .	4		85 542 600	10	1411	Bekleidung . . . . .			
	26	x	577 201	19	1412	Bekleidung aus Leder oder rekonstituiertem			
	13	x	460 971	42	1413	Leder (einschl. Mänteln) (ohne Bekleidungs-			
	508	x	3 186 592	24	1414	zubehör, Schuhe und Kopfbedeckungen) . . . . .	St	11	1 075 085
kg	55				1415	Arbeits- und Berufsbekleidung . . . . .			
t	2				1416	Sonstige Oberbekleidung (ohne Arbeits-	St	19	5 795 500
t	7			30	1417	und Berufsbekleidung) . . . . .		11	x
kg	41		605 557 331	26	1418	Wäsche . . . . .		12	x
kg	11		124 048 886	17	1419	Bekleidung und Bekleidungszubehör, a. n. g. . . . .		4	x
kg	24	x	474 688	18	1420	Pelzwaren . . . . .		4	x
	24	x	465 843	19	1421	Strumpfwaren . . . . .		4	x
ereitungen,					1422	Bekleidung a. n. g., aus Gewirken oder Gestricke	St	4	
n oder zum					1423	Veredlung von Erzeugnissen dieser Güterab-		2	x
inem Inhalt	kg			17	1424	teilung (ohne Bekleidung aus textilen Stoffen) . .		33	x
	61	x	786 590	12	1425	Leder und Lederwaren . . . . .		4	x
	29	x	453 031	12	1426	Leder und Lederfaserstoff; zugerichtete		16	x
ereitet					1427	und gefärbte Felle . . . . .		13	x
Güter-	t				1428	Lederwaren (ohne Lederbekleidung und Schuhe) .		13	x
	26				1429	Schuhe . . . . .			
					1430	Veredlung von Erzeugnissen dieser Güter-			
					1431	abteilung . . . . .			

## Statistische Berichte

Studierende an den Hochschulen in Nordrhein-Westfalen

Wintersemester 2013/14



# **Studierende an den Hochschulen in Nordrhein-Westfalen**

**Wintersemester 2013/14**

Herausgegeben von  
Information und Technik Nordrhein-Westfalen, Geschäftsbereich Statistik  
Mauerstraße 51, 40476 Düsseldorf • Postfach 10 11 05, 40002 Düsseldorf  
Telefon 0211 9449-01 • Telefax 0211 9449-8000  
Internet: <http://www.it.nrw.de>  
E-Mail: [poststelle@it.nrw.de](mailto:poststelle@it.nrw.de)

Erschienen im Juli 2014, korrigiert am 20.01.2015,  
Auf Seite 77 wurde die Hochschule der bildenden Künste Essen  
eingefügt. Auf den Seiten 132-136, 170 und 171 sowie Seite 174  
wurden Werte korrigiert.

Alle Statistischen Berichte finden Sie als PDF-Datei zum kostenlosen  
Download in unserer Internet-Rubrik „Publikationen“.

© Information und Technik NRW, Düsseldorf, 2014  
Auszugsweise Vervielfältigung und Verbreitung mit Quellenangabe gestattet.

# Inhalt

	Seite
<b>Vorbemerkung</b> .....	5
<b>Zusammenfassung der Ergebnisse</b> .....	5
<b>Begriffsbestimmungen</b> .....	6
<b>Grafiken</b> .....	9
<b>Hinweise</b> .....	19
 <b>Tabellenteil</b>	
1. Studierende und Studienanfänger/-innen insgesamt nach Hochschularten und Hochschulen .....	21
2. Studierende und Studienanfänger/-innen nach Hochschularten, Hochschulen, Fächergruppen und Studienbereichen .....	32
3. Studierende nach Hochschularten, Fächergruppen und angestrebten Abschlussprüfungen nach Prüfungsgruppen .....	137
4. Studierende insgesamt nach Hochschularten, Hochschul- und Fachsemestern .....	172
5. Ausländische Studierende und Studienanfänger/-innen nach Hochschularten und Staatsangehörigkeiten ...	174
6. Bildungsinländer/-innen nach Hochschularten und Staatsangehörigkeiten .....	185
 <b>Anhang</b>	
Hochschulen im Wintersemester 2013/14 nach Hochschularten und Trägerschaft .....	189
Systematik der Prüfungsgruppen und zugeordnete Abschlussprüfungen .....	191



## Vorbemerkung

### Vorwort

Der vorliegende Bericht enthält Strukturdaten über die Studierenden im Wintersemester 2013/14 an den Hochschulen in Nordrhein-Westfalen.

Die Daten dieses Bandes basieren auf der Studierendenstatistik. Gesetzliche Grundlage hierfür ist das seit dem Wintersemester 1992/93 geltende Gesetz über die Statistik für das Hochschulwesen (Hochschulstatistikgesetz) vom 2. November 1990 (BGBl. I S. 2414), zuletzt geändert durch Artikel 2 des Gesetzes vom 25.06.2005 (BGBl. I S. 1860). Das bedeutet, dass die erhobenen Daten in der gleichen Gliederung und im gleichen Merkmalsumfang auch in den anderen statistischen Landesämtern vorliegen.

Bei Vergleichen zwischen den Bundesländern sind variierende Abgrenzungen zu beachten. Für den Nachweis der Studierendendaten in Nordrhein-Westfalen gilt, dass ausschließlich Hauptörer/-innen ausgewiesen werden.

#### Bitte beachten Sie:

Die systematische Darstellung der angestrebten Abschlussprüfungen der Studierenden wurde zum Wintersemester 2009/10 umgestellt. Sie entspricht nun, bis auf marginale Abweichungen, der Systematik des Statistischen Bundesamtes. Die Abweichungen ergeben sich aus dem landesspezifischen Ausweis der Lehramtsstudierenden. Dies betrifft im vorliegenden Band die Tabelle 3. Vergleiche mit den Veröffentlichungen der Vorjahre werden dadurch erschwert. Fragen hierzu beantwortet Ihnen unser Auskunftsdienst ([hochschulstatistik@it.nrw.de](mailto:hochschulstatistik@it.nrw.de)).

Die Studienfachsystematik NRW und die Zuordnung der hochschulspezifischen Fächer zu einheitlichen Studienfächern, Studienbereichen und Fächergruppen in NRW wurde zum Wintersemester 2007/08 grundlegend revidiert und der Systematik des Statistischen Bundesamtes angeglichen. Dies betrifft im vorliegenden Band die Tabellen 2 und 3. Sollten Sie Vergleiche mit den Veröffentlichungen vor dem Wintersemester 2007/08 anstreben, bitten wir Sie auf die Zeitreihen in der aktuellen Fassung des Statistischen Berichtes „Hochschulen in Nordrhein-Westfalen“ zurückzugreifen.

Weitere Auskünfte zum Thema „Hochschulstatistik“ erhalten Sie unter der E-Mail-Adresse: [hochschulstatistik@it.nrw.de](mailto:hochschulstatistik@it.nrw.de)

### Zusammenfassung der Ergebnisse

Im Wintersemester 2013/14 waren 686 569 Studierende an den Hochschulen in Nordrhein-Westfalen eingeschrieben, was einen Zuwachs von 7,8 Prozent im Vergleich zum Vorjahressemester bedeutet. Im Wintersemester 2012/13 waren 636 766 Studierende immatrikuliert.

Die größte Hochschule gemessen an den Studierendenzahlen blieb die Fernuniversität Hagen (75 806), die ihren Vorsprung zur Universität Köln (50 848) nochmals weiter ausbauen konnte. Auf den weiteren Plätzen rangierten wieder die Universität Münster (41 813), die Universität Bochum (41 160) und die Technische Hochschule Aachen (40 281). Diese Rangfolge lässt sich auch bei den 609 965 deutschen Studierenden beobachten. Sie waren am häufigsten an der Fernuniversität Hagen eingeschrieben (68 398), ebenfalls gefolgt von der Universität Köln (45 459) und der Universität Münster (38 639). Für die 76 604 ausländischen Studierenden war die Rangfolge eine andere. Die meisten ausländischen Studierenden waren im betrachteten Semester an der Fernuniversität Hagen anzutreffen (7 408), gefolgt von der Universität Duisburg-Essen (6 677) und der Technischen Hochschule Aachen (6 345).

68 Prozent (463 675) der Studierenden waren an einer Universität eingeschrieben, 30 Prozent (205 133) studierten an einer Fachhochschule. Die restlichen drei Prozent verteilten sich auf die Verwaltungsfachhochschulen (10 822), Kunsthochschulen (6 514) und theologischen Hochschulen (425).

56 050 Studierende strebten im Wintersemester 2013/14 einen Lehramtsabschluss an, davon 22 875 in den „klassischen“ Lehramtsstudiengängen, 24 994 in den Lehramt Bachelorstudiengängen und 8 181 in einem Lehramt Master. Im Mai 2009 ist ein neues Lehrerausbildungsgesetz in Kraft getreten. Demnach hatten die Hochschulen bis spätestens zum Wintersemester 2011/12 Zeit, ihre Lehramtsstudiengänge auf Bachelor- und Masterstudiengänge umzustellen.

Studierende, die ihre Ausbildung nach den zuvor geltenden Regelungen (Staatsexamen) begonnen haben, können sie nach den alten Regelungen beenden. Auch Erweiterungsstudiengänge in einem neuen Fach können noch als klassisches Lehramtsstudium fortgeführt werden. Nach erfolgreichem Bachelorstudiengang erwerben die Absolvent(inn)en den jeweiligen Bachelor (z.B. „Bachelor of Arts“); nach erfolgreichem Masterstudiengang erwerben sie den „Master of Education“.

An bestimmten Hochschulen ist es Bachelorstudierenden mit einer vorgegebenen Fächerkombination ebenfalls möglich, ihr Studium mit einem „Master of Education“ fortzusetzen (= sog. polyvalenter Bachelorstudiengang mit Lehramtsoption).

Der statistische Nachweis der zukünftigen Lehramtsabsolvent(inn)en ist wegen der polyvalenten Bachelorstudiengänge mit Lehramtsoption schwierig, da unklar ist, wie viele der Studierenden später tatsächlich in einen Lehramtsstudiengang „Master of Education“ wechseln werden.

Der am stärksten besetzte Studienbereich war der Bereich Wirtschaftswissenschaften mit (121 770) Studierenden. Danach folgten Maschinenbau/Verfahrenstechnik (49 099), Informatik (48 426), Rechtswissenschaft (36 195) und Psychologie (24 262).

Die Wirtschaftswissenschaften standen mit 56 131 immatrikulierten Frauen und 65 639 immatrikulierten Männern bei beiden Geschlechtern an erster Stelle, jedoch zeigten sich erhebliche Unterschiede in den weiteren Rängen. Bei den Frauen waren Rechtswissenschaften (19 118), Psychologie (17 741) und Germanistik (16 530) auf der Skala weit oben, die Männer bevorzugten Fächer aus den Bereichen Maschinenbau (40 593), Informatik (39 674) und Elektrotechnik (20 132).

## Begriffsbestimmungen

### Abschlussprüfung

Abgelegte akademische Abschlussprüfungen, die ein Hochschulstudium abschließen. Abschlüsse von Aufbau-, Ergänzungs-, Zusatz- und Zweitstudiengängen sowie staatliche und kirchliche Prüfungen werden erfasst, sofern sie ein Hochschulstudium abschließen. Nicht erfasst werden hingegen Vor- und Zwischenprüfungen sowie Laufbahnprüfungen, wie die zweite Staatsprüfung als Abschluss der Referendarausbildung.

### Bildungsinländer/-innen

Studierende mit ausländischer Staatsangehörigkeit, die ihre Hochschulzugangsberechtigung in Deutschland erworben haben. Nicht als Bildungsinländer/-innen zählen ausländische Studierende, die ihre Hochschulzugangsberechtigung an einem Studienkolleg in Deutschland erworben haben.

### Fächergruppe

Für die Darstellung aggregierter Ergebnisse der Studierenden- und Prüfungsstatistik werden mehrere verwandte, hochschulspezifische Studienfächer zu einheitlichen Studienfächern, diese zu Studienbereichen und diese wiederum zu acht großen Fächergruppen zusammengefasst.

### Fachhochschulen für öffentliche Verwaltung (Verwaltungsfachhochschulen)

Verwaltungsfachhochschulen sind verwaltungsinterne Fachhochschulen, an denen ausschließlich der Beamtennachwuchs für den gehobenen nichttechnischen Dienst ausgebildet wird.

### Fachhochschulen

#### (ohne Verwaltungsfachhochschulen)

Fachhochschulen bereiten durch anwendungsbezogene Lehre auf berufliche Tätigkeiten vor, die die Anwendung wissenschaftlicher Erkenntnisse und Methoden oder die Fähigkeit zu künstlerischer Gestaltung erfordern. In diesem Rahmen nehmen Fachhochschulen Forschungs- und Entwicklungsaufgaben und künstlerisch-gestalterische Aufgaben wahr, die zur wissenschaftlichen oder künstlerischen Grundlegung und Weiterentwicklung von Lehre und Studium erforderlich sind.

### Fachsemester

In einem Studiengang verbrachte Semester (einschließlich des Berichtsemesters). Soweit von der Hochschule anerkannt, zählen hierzu auch angerechnete Fachsemester aus anderen Studien- oder Ausbildungsgängen im In- und Ausland.

### Gasthörer/-innen

Teilnehmer/-innen an einzelnen Kursen oder Lehrveranstaltungen. Eine Hochschulzugangsberechtigung ist nicht erforderlich, ein Fachstudium mit Abschlussprüfung ist für Gasthörer/-innen nicht möglich.

### Haupthörer/-innen

Studierende, die nur an einer Hochschule eingeschrieben sind. Sofern Studierende im selben oder in weiteren Studiengängen an verschiedenen Hochschulen eingeschrieben sind, zählen sie an derjenigen Hochschule als Haupthörer/-innen, an der sie schwerpunktmäßig studieren. In der anderen Hochschule werden sie als Nebenhörer/-innen gemeldet. Anzumerken ist, dass bei den Publikationen von IT.NRW in seiner Funktion als statistisches Landesamt grundsätzlich nur die Haupthörer/-innen ausgewiesen werden, wohingegen das Statistische Bundesamt in der Regel Haupt- und Nebenhörer/-innen ausweist.

### Hochschulsemester

Gesamtzahl der Semester, in denen ein Studierender an einer Hochschule im Bundesgebiet immatrikuliert war (einschließlich des Berichtsemesters sowie der Urlaubs- und Praxissemester).

### Kunsthochschulen

Kunsthochschulen dienen der Pflege der Künste auf den Gebieten der bildenden Kunst, der Musik und der darstellenden Kunst durch Lehre und Studium, Kunstausbildung und künstlerische Entwicklungsvorhaben. Im Rahmen der ihnen obliegenden Lehrerbildung und anderer wissenschaftlicher Fächer nehmen sie darüber hinaus die Aufgaben wissenschaftlicher Hochschulen einschließlich der Forschung wahr. Sie bereiten auf künstlerische Berufe

und auf Berufe vor, deren Ausübung künstlerische Fähigkeiten erfordern. Sie fördern den künstlerischen Nachwuchs und im Rahmen ihres Auftrages den wissenschaftlichen Nachwuchs.

### **Nebenhörer/-innen (Zweithörer/-innen)**

Studierende, die zugleich als Haupthörer/-innen an einer anderen Hochschule eingeschrieben sind. Bei der meldernden Hochschule sind diese Studierenden Nebenhörer/-innen (Zweithörer/-innen), (siehe auch Haupthörer/-innen).

### **Prüfungsgruppe**

Zusammenfassung mehrerer Abschlussprüfungen zu einer größeren Einheit.

### **Studienanfänger/-innen**

Studierende im ersten Hochschulsemester (Erstimmatrikulierte) oder im ersten Semester eines bestimmten Studiengangs (erstes Fachsemester). Studienanfänger/-innen im ersten Hochschulsemester sind Studierende, die sich im betrachteten Semester erstmals an einer Hochschule in Deutschland eingeschrieben haben. In den Tabellen dieser Veröffentlichung werden als Studienanfänger/-innen diejenigen Studierenden ausgewiesen, die sich im 1. Hochschulsemester befinden.

### **Studienfach**

Zentrales Erhebungsmerkmal der Studierenden- und Prüfungsstatistik. Ein Studienfach ist eine in den Prüfungsordnungen festgelegte Bezeichnung für eine wissenschaftliche oder künstlerische Disziplin, in der ein Studienabschluss möglich ist (Beispiel: Studienfach Chemie).

### **Studienbereich**

Für die Darstellung von aggregierten Ergebnissen der Studierenden- und Prüfungsstatistik werden mehrere aufeinander bezogene oder verwandte Studienfächer zu Studienbereichen zusammengefasst. Grundlage hierfür ist die Fächersystematik. Sie weicht in Nordrhein-Westfalen geringfügig von der des Statistischen Bundesamtes ab. In der Systematik NRW gab es 2012 insgesamt 57 Studienbereiche.

### **Studiengang**

Eine in der Studien- und Prüfungsordnung vorgesehene berufsqualifizierende oder berufsbezogene Hochschulausbildung. Für die Studierenden- und Prüfungsstatistik wird der Studiengang als Kombination der angestrebten Abschlussprüfung mit einem oder dem ersten Studienfach gebildet (Beispiel: Masterstudium in Chemie). Beim Lehramtsstudium werden innerhalb eines Studiengangs meist mehrere Studienfächer belegt (Beispiel: Lehramtsstudium Sekundarstufe I in den Fächern Deutsch, Chemie).

### **Studienkolleg**

Das Studienkolleg an wissenschaftlichen Hochschulen und an Fachhochschulen vermittelt ausländischen Studienbewerbern, die nicht unmittelbar zum Hochschulstudium zugelassen werden können, die Kenntnisse und Fähigkeiten, die für ein Fachstudium an einer Hochschule in der Bundesrepublik Deutschland erforderlich sind. Sie zählen nicht als Studierende.

### **Studierende (Studenten/Studentinnen)**

In einem Fachstudium immatrikulierte („eingeschriebene“) männliche und weibliche Personen (ohne Beurlaubte, Besucher/-innen des Studienkollegs, Gast- und Nebenhörer/-innen).

### **Theologische Hochschulen**

Theologische Hochschulen sind kirchliche sowie staatliche philosophisch-theologische und theologische Hochschulen (ohne die theologischen Fakultäten/Fachbereiche an Universitäten).

### **Universitäten**

Universitäten dienen der Pflege und Entwicklung der Wissenschaften durch Forschung, Lehre und Studium. Sie bereiten auf berufliche Tätigkeiten vor, die die Anwendung wissenschaftlicher Erkenntnisse und wissenschaftlicher Methoden erfordern. Sie fördern den wissenschaftlichen Nachwuchs.

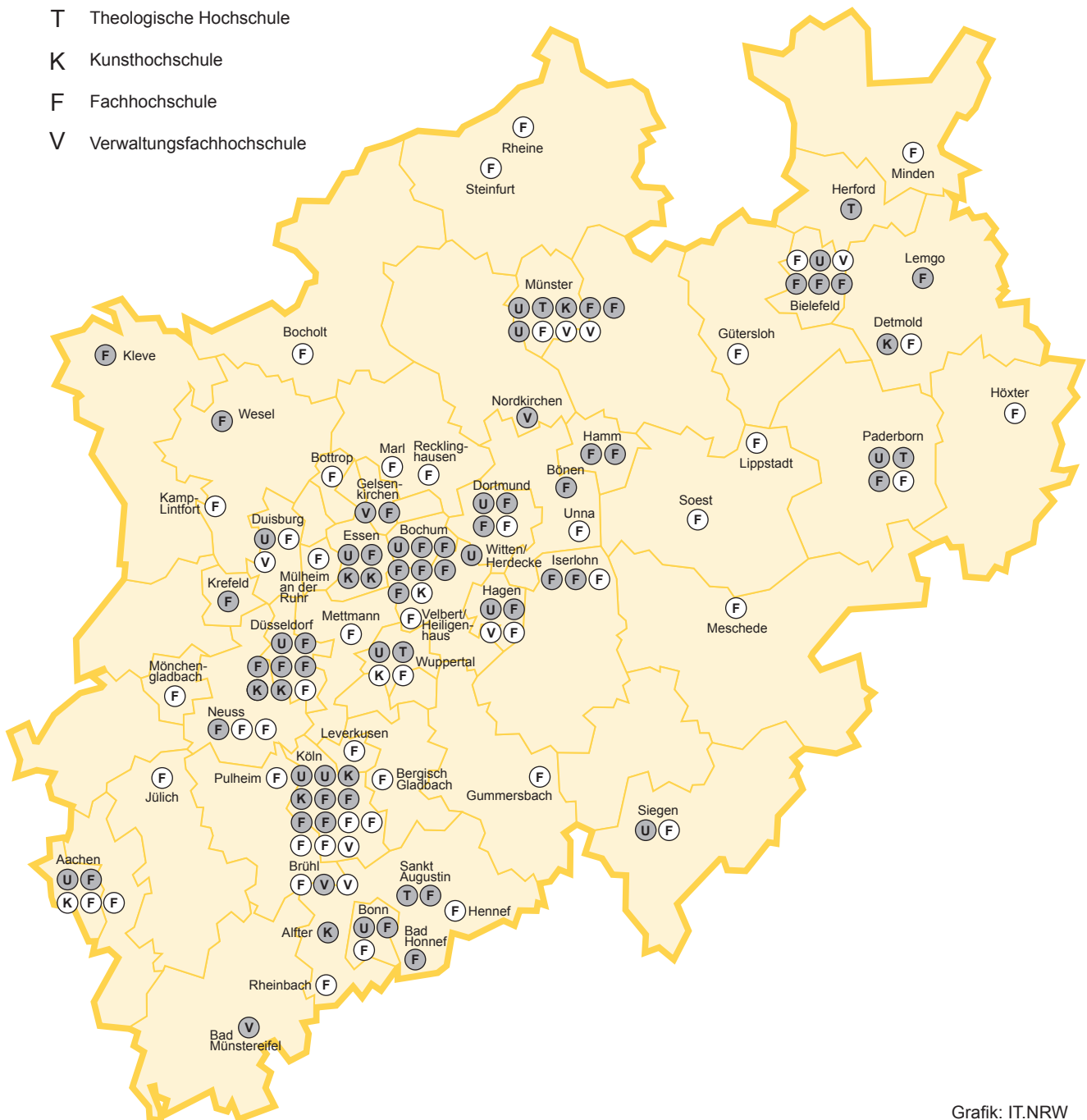




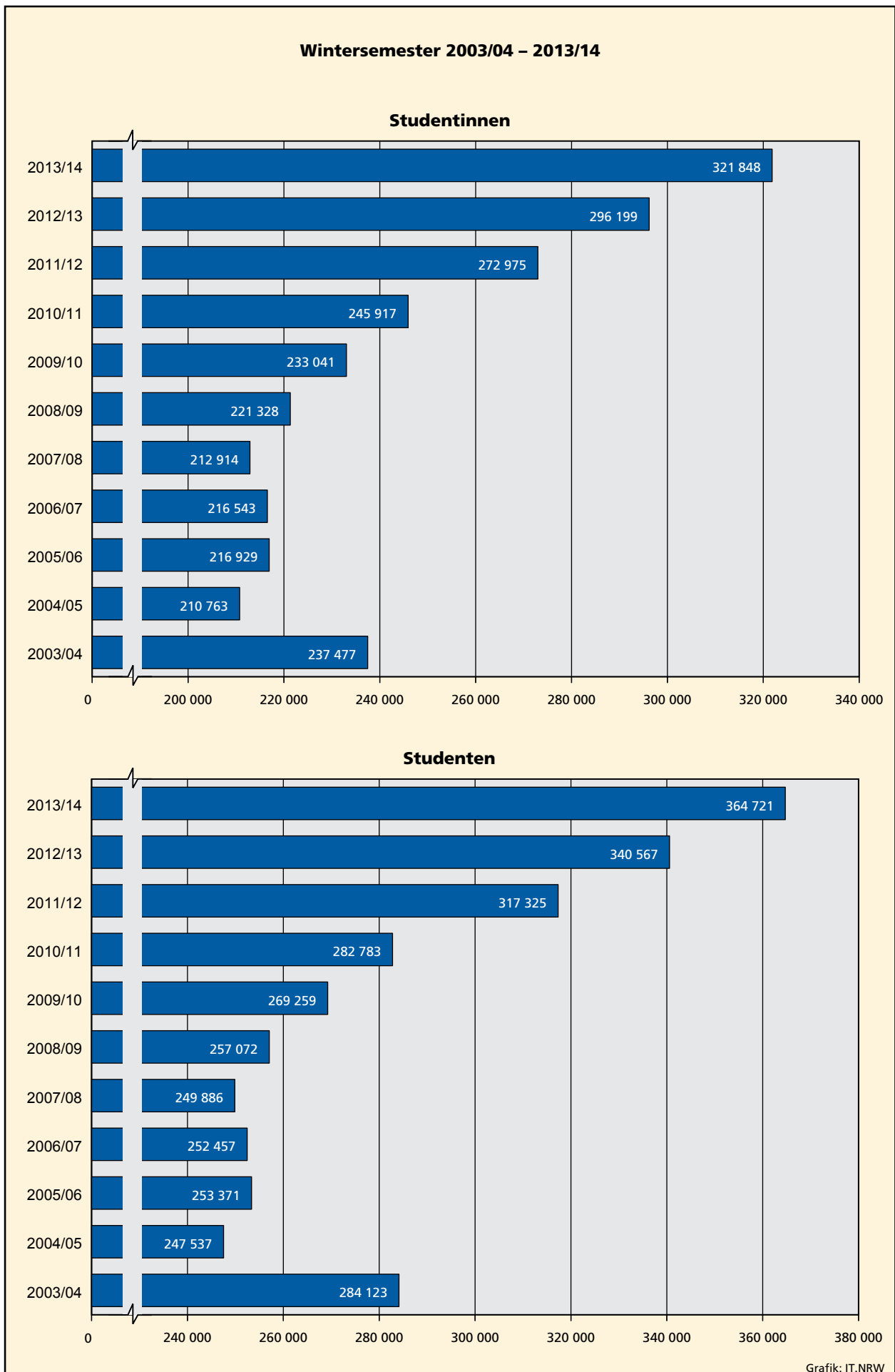
## Hochschulstandorte in Nordrhein-Westfalen

Stand: Wintersemester 2013/14

- Hochschule
- Hochschulabteilung
- U Universität
- T Theologische Hochschule
- K Kunsthochschule
- F Fachhochschule
- V Verwaltungsfachhochschule

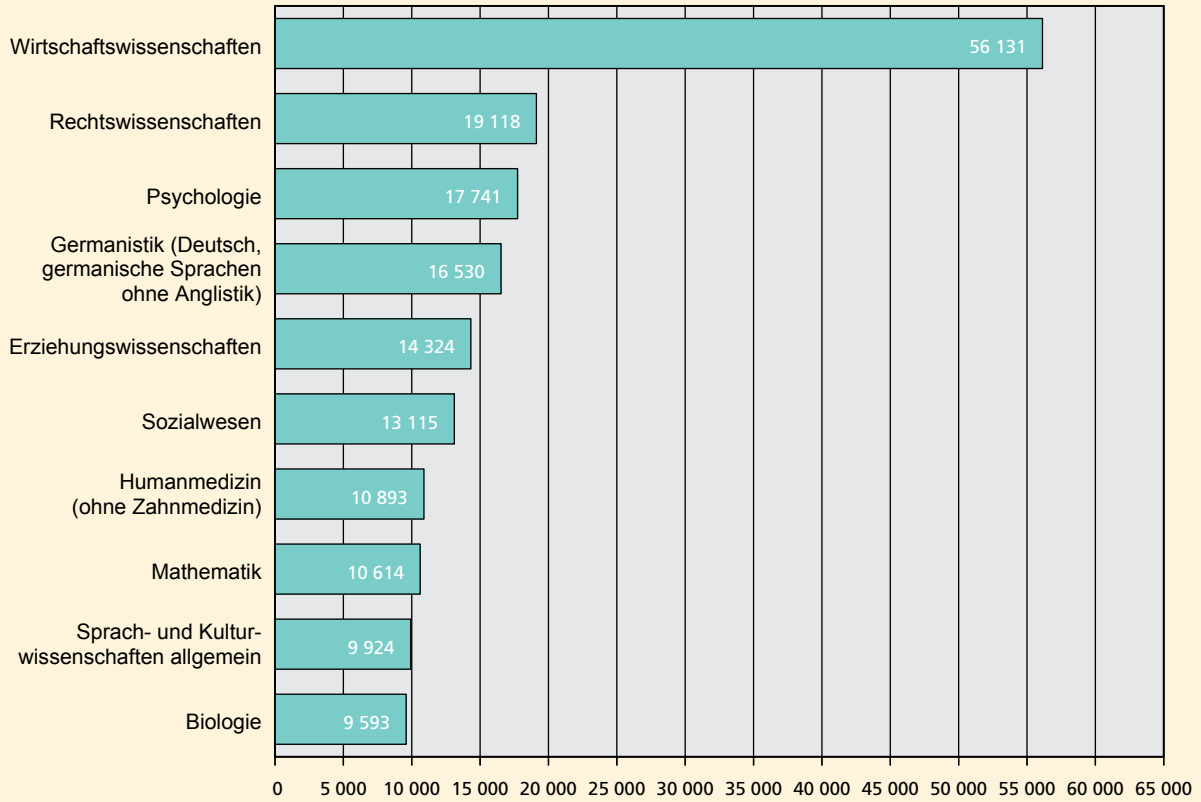


Grafik: IT.NRW

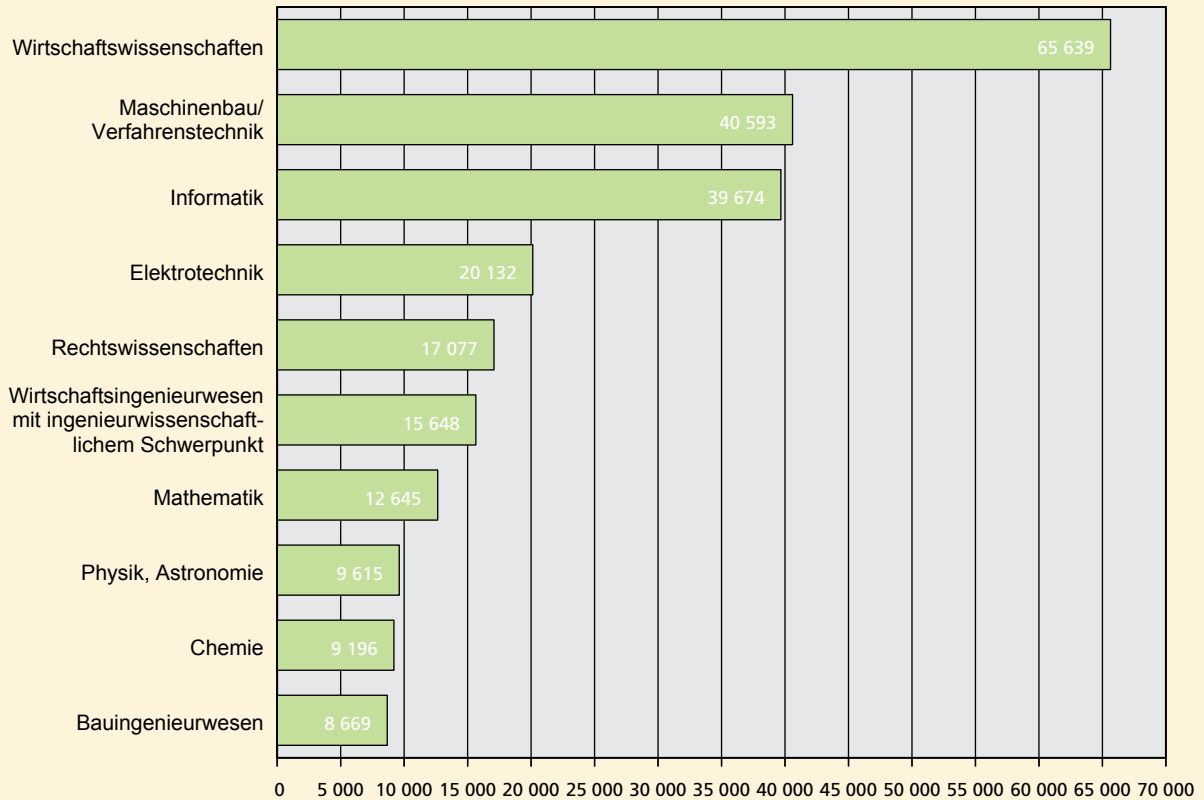


**Top 10 der Studienbereiche im Wintersemester 2013/14 nach Geschlecht**

**Studentinnen**



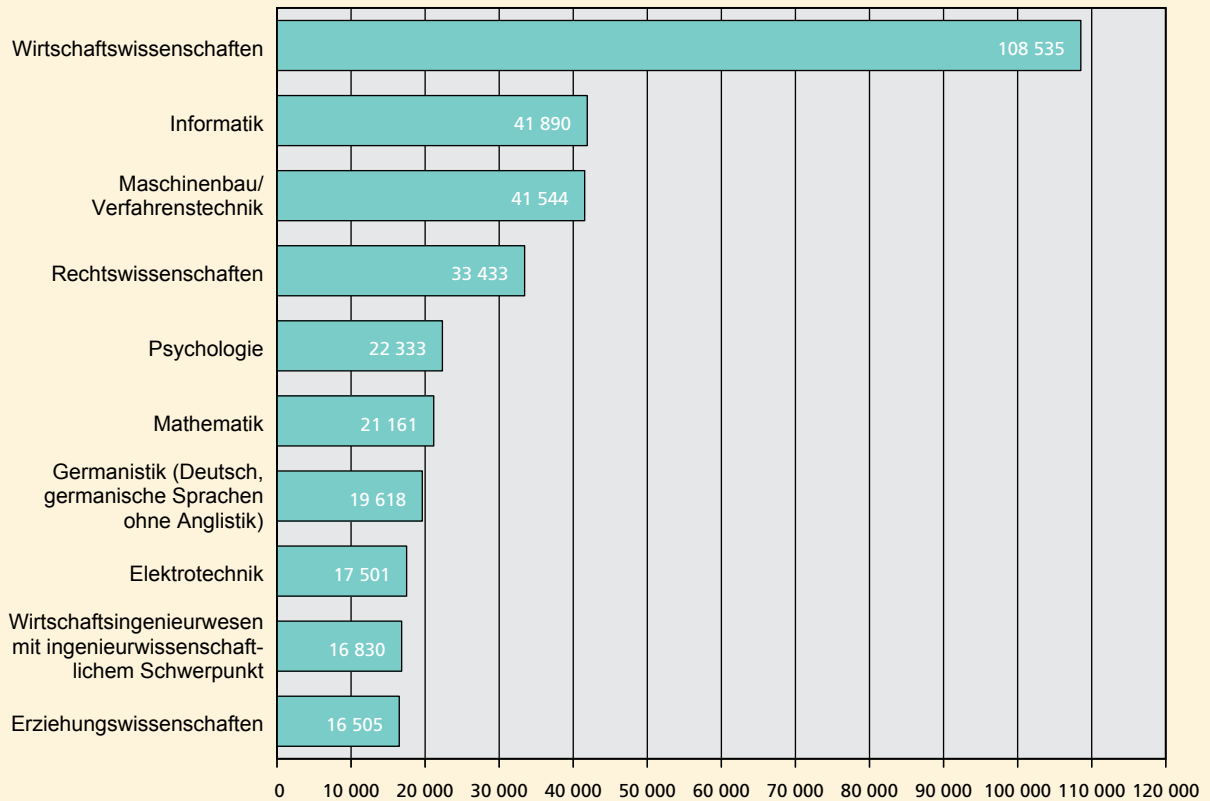
**Studenten**



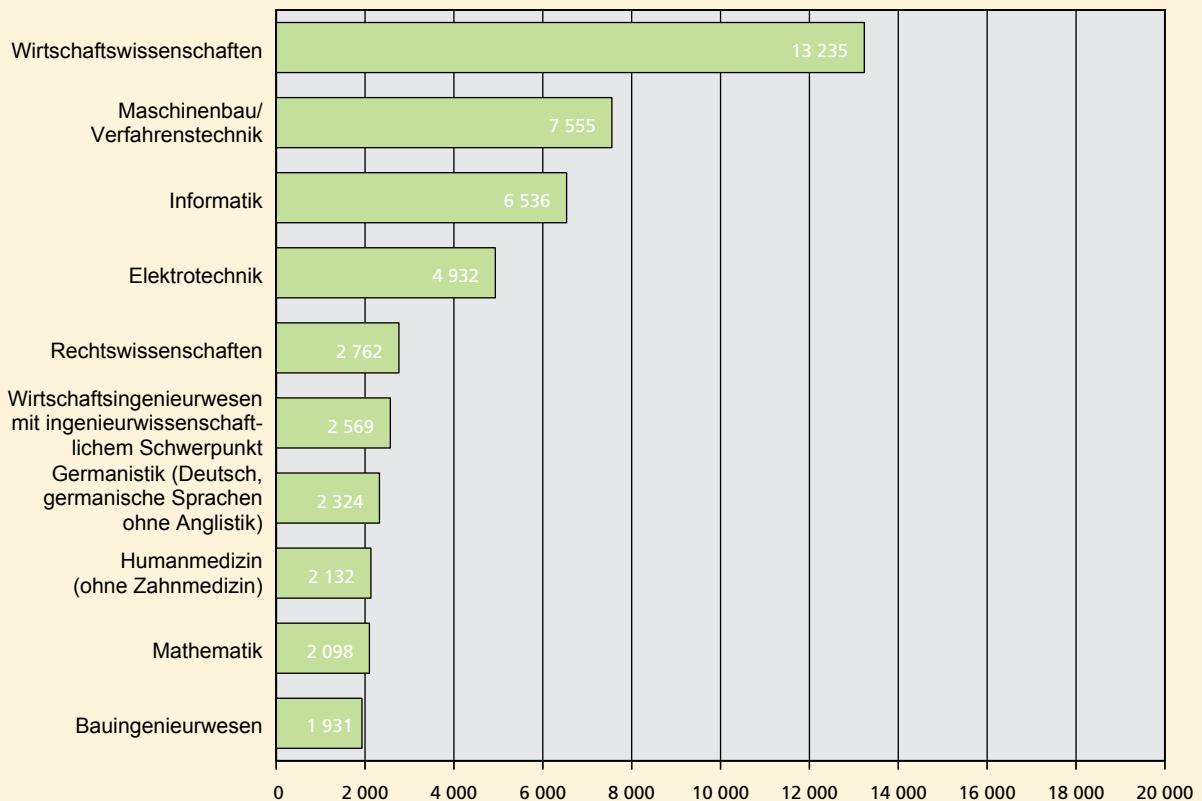
Grafik: IT.NRW

### Top 10 der Studienbereiche im Wintersemester 2013/14 nach Staatsangehörigkeit

#### Deutsche Studierende



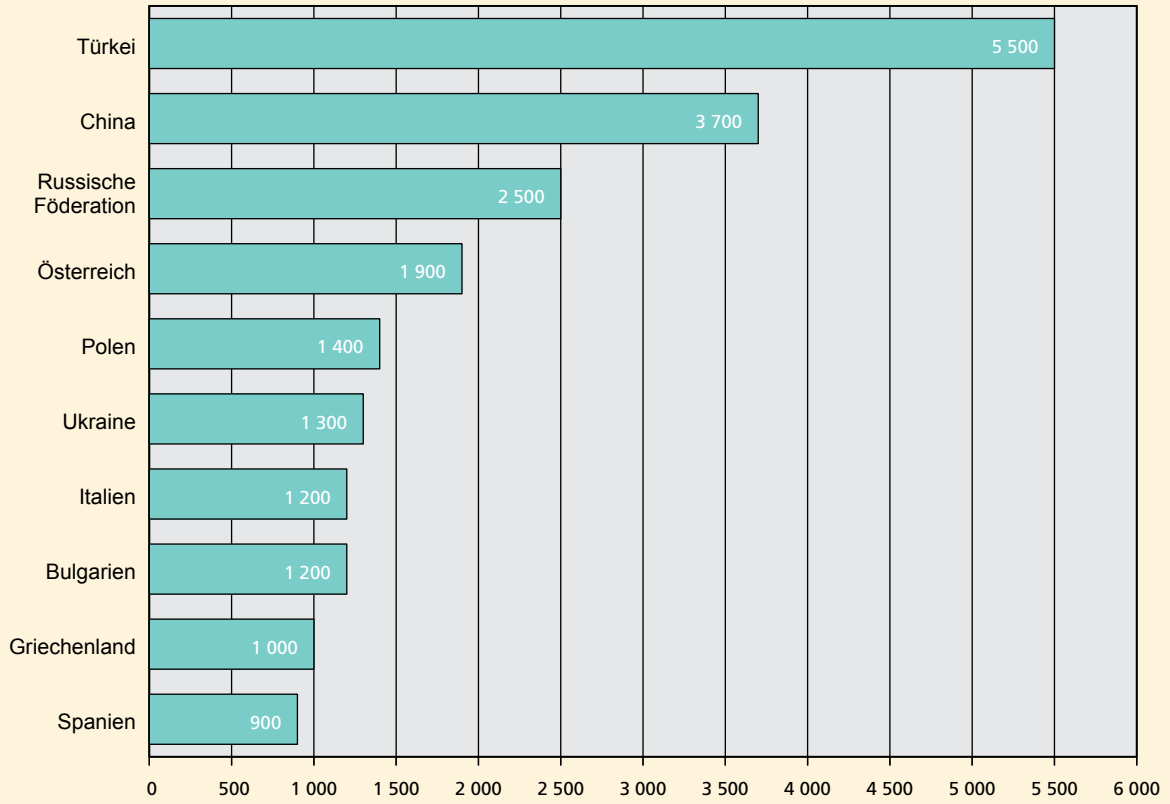
#### Ausländische Studierende



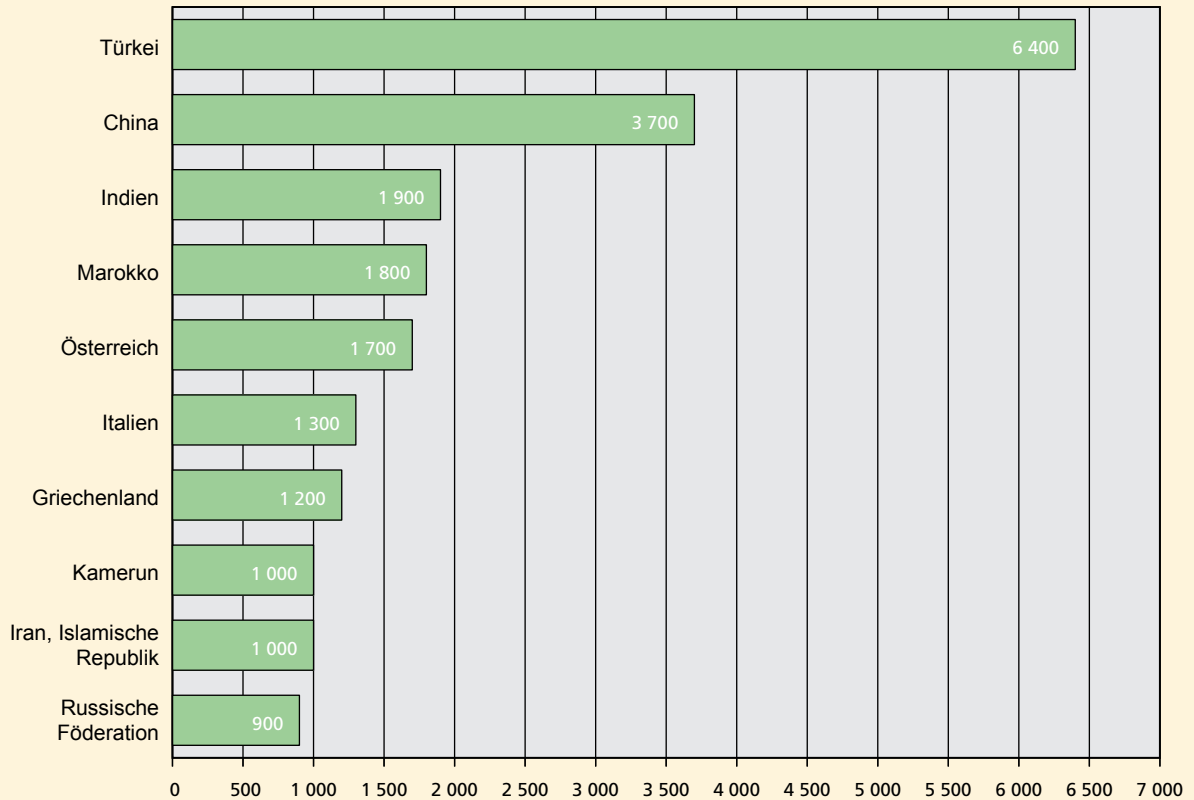
Grafik: IT.NRW

**Top 10 der ausländischen Studierenden im Wintersemester 2013/14  
nach Staatsangehörigkeit und Geschlecht**

**Studentinnen**

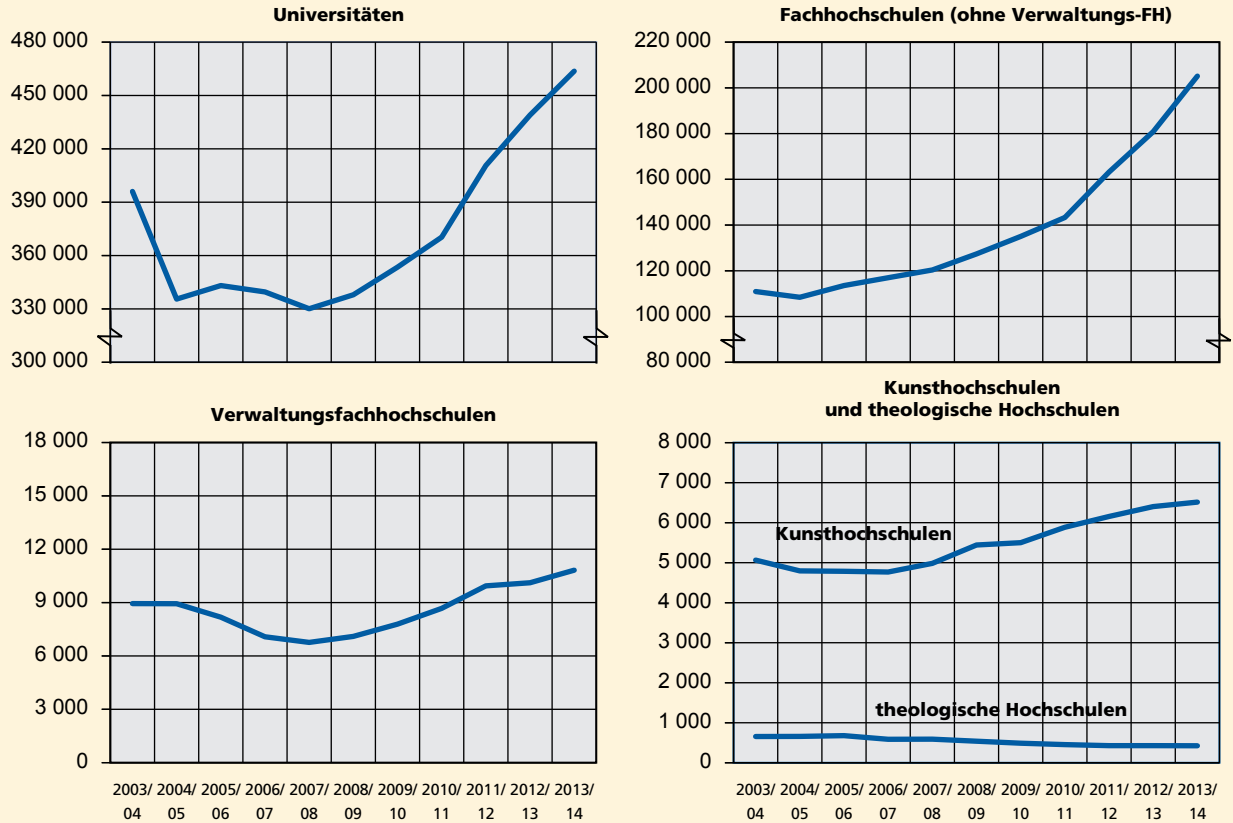


**Studenten**

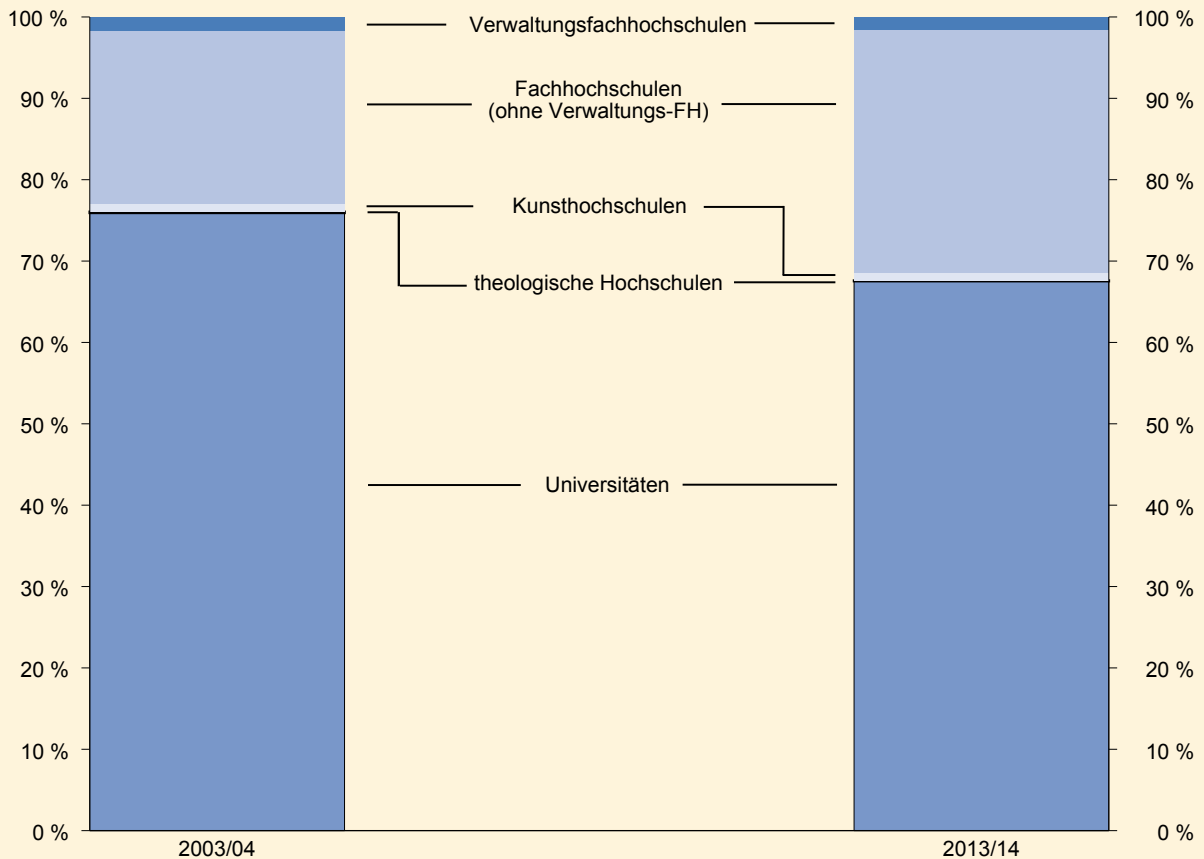


Grafik: IT.NRW

### Studierende in den Wintersemestern 2003/04 bis 2013/14 nach Hochschulart

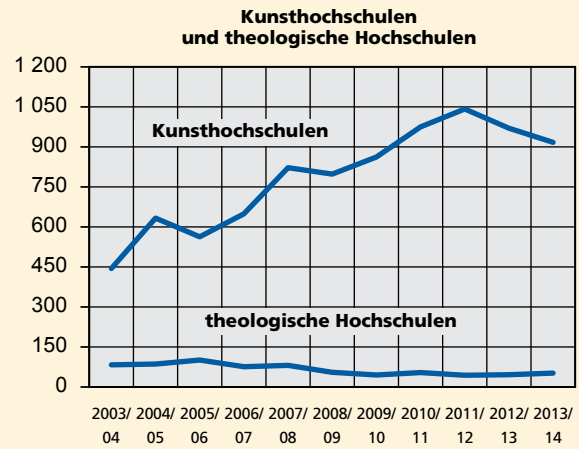
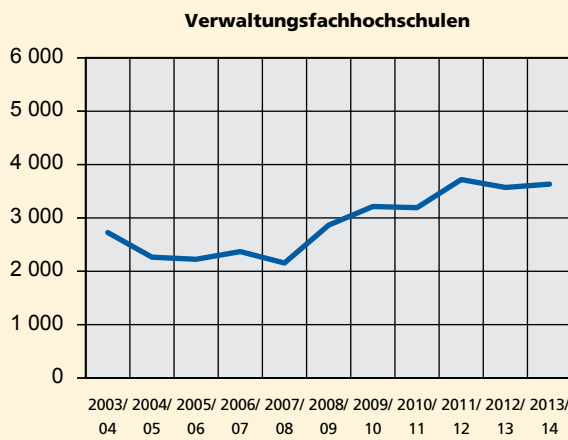
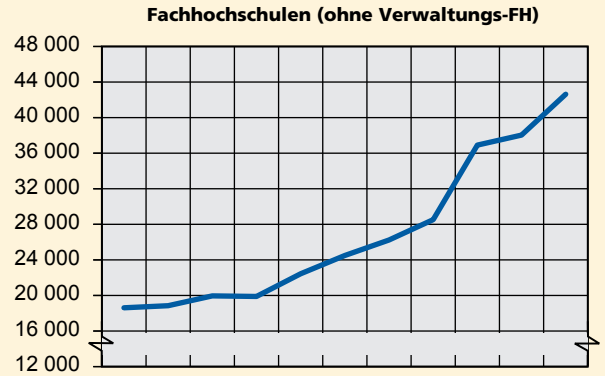
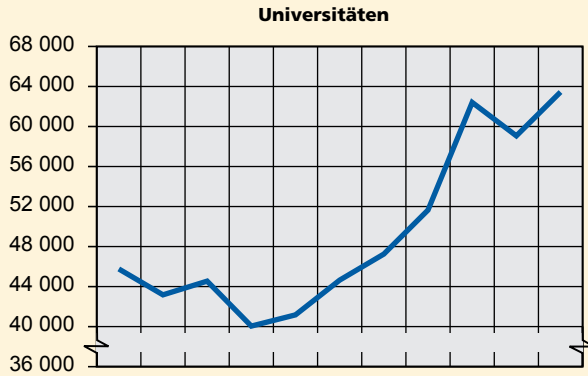


### Studierende nach Hochschularten im 10-Jahresvergleich

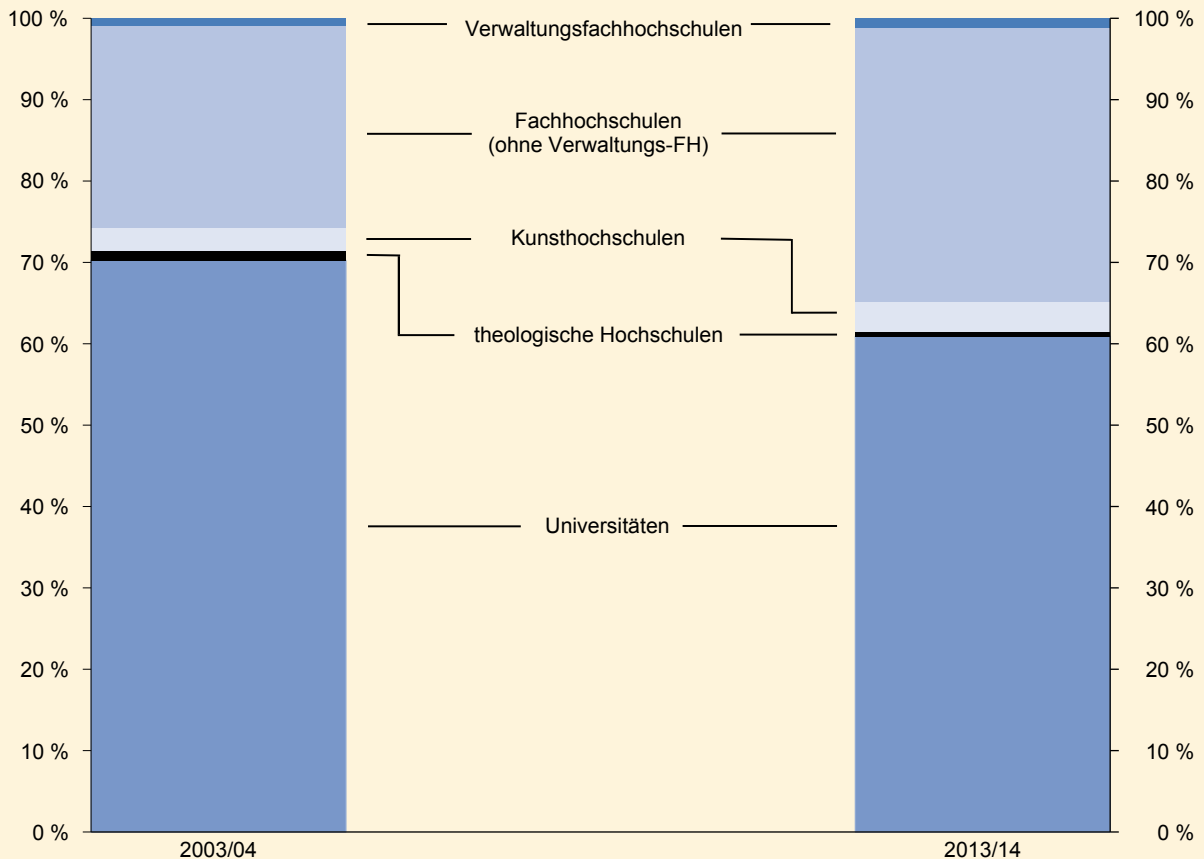


Grafik: IT.NRW

### Studienanfänger/-innen in den Wintersemestern 2003/04 bis 2013/14 nach Hochschulart

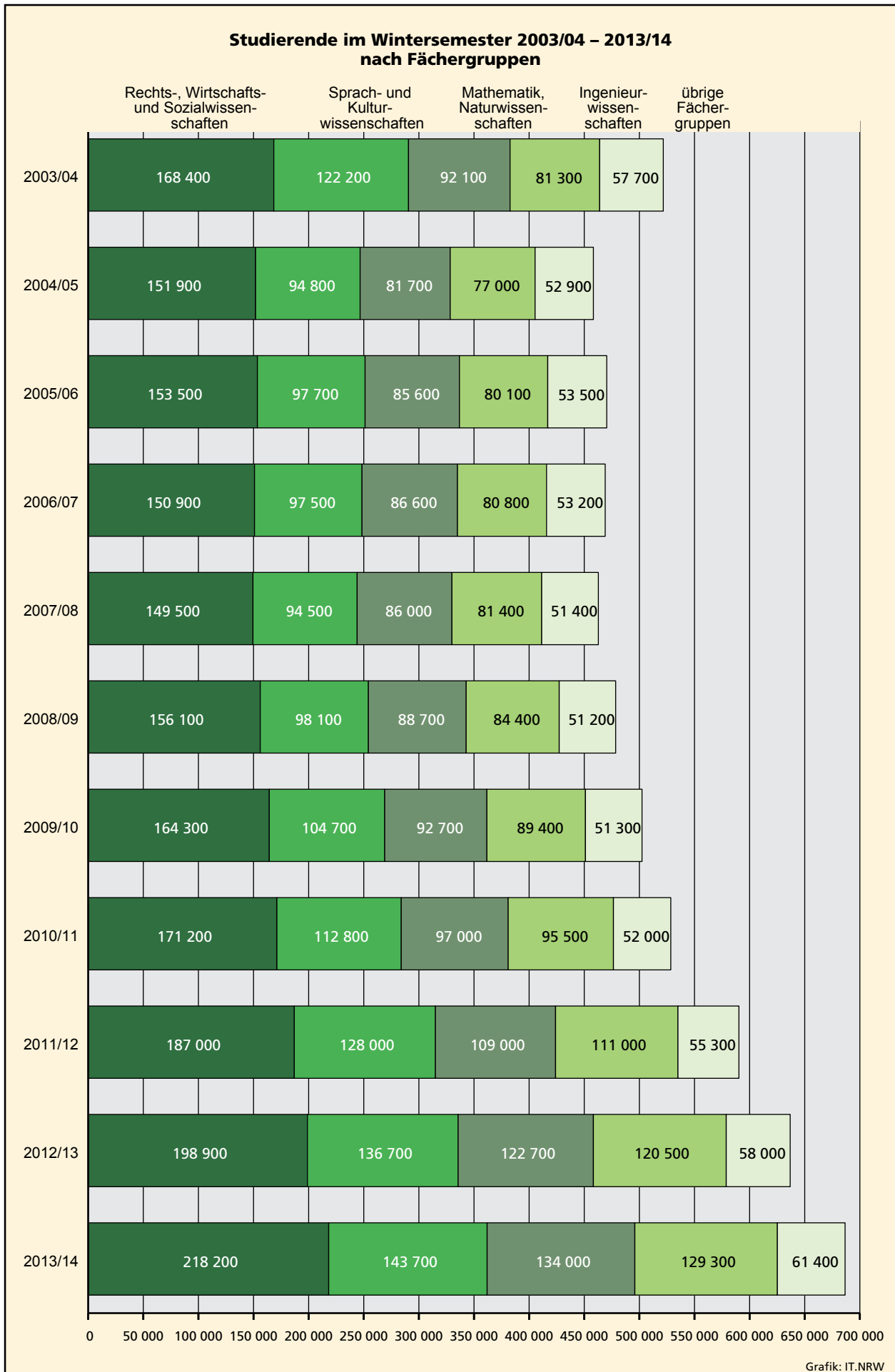


### Studienanfänger/-innen nach Hochschularten im 10-Jahresvergleich



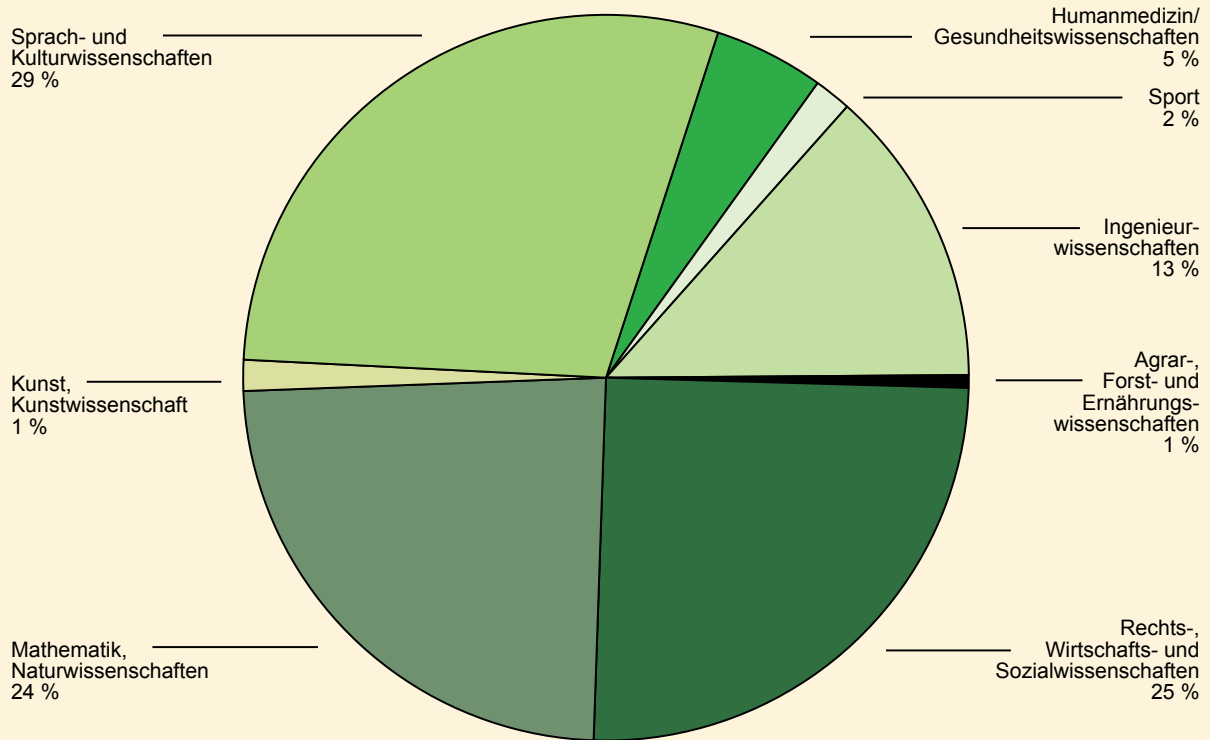
Grafik: IT.NRW



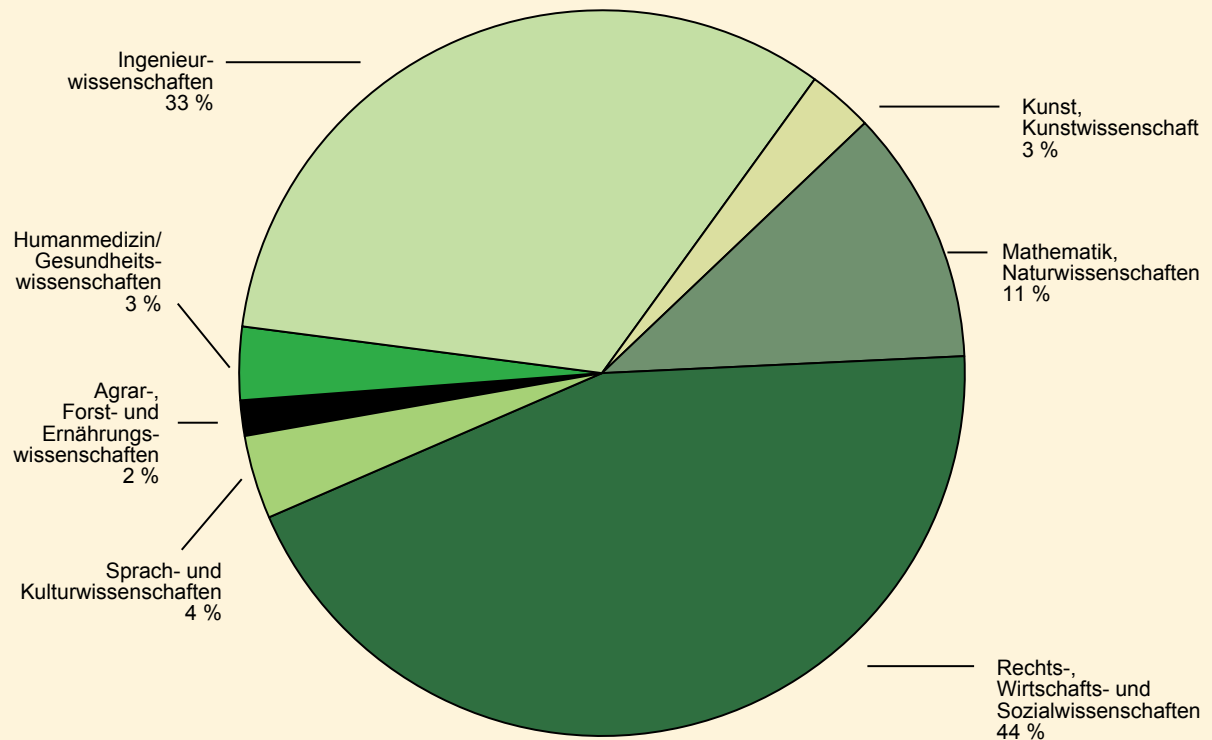


**Studierende nach Fächergruppen im Wintersemester 2013/14**

**Studierende an Universitäten**



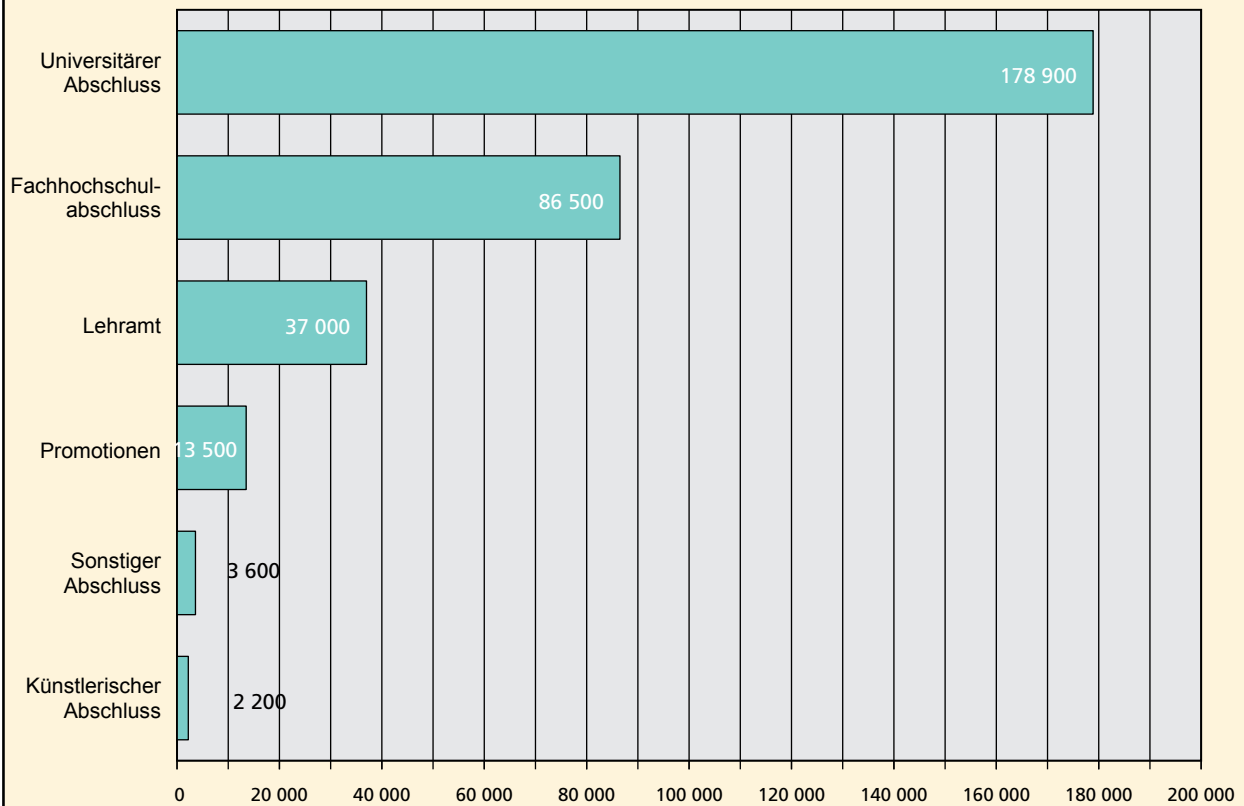
**Studierende an Fachhochschulen (ohne Verwaltungs-FH)**



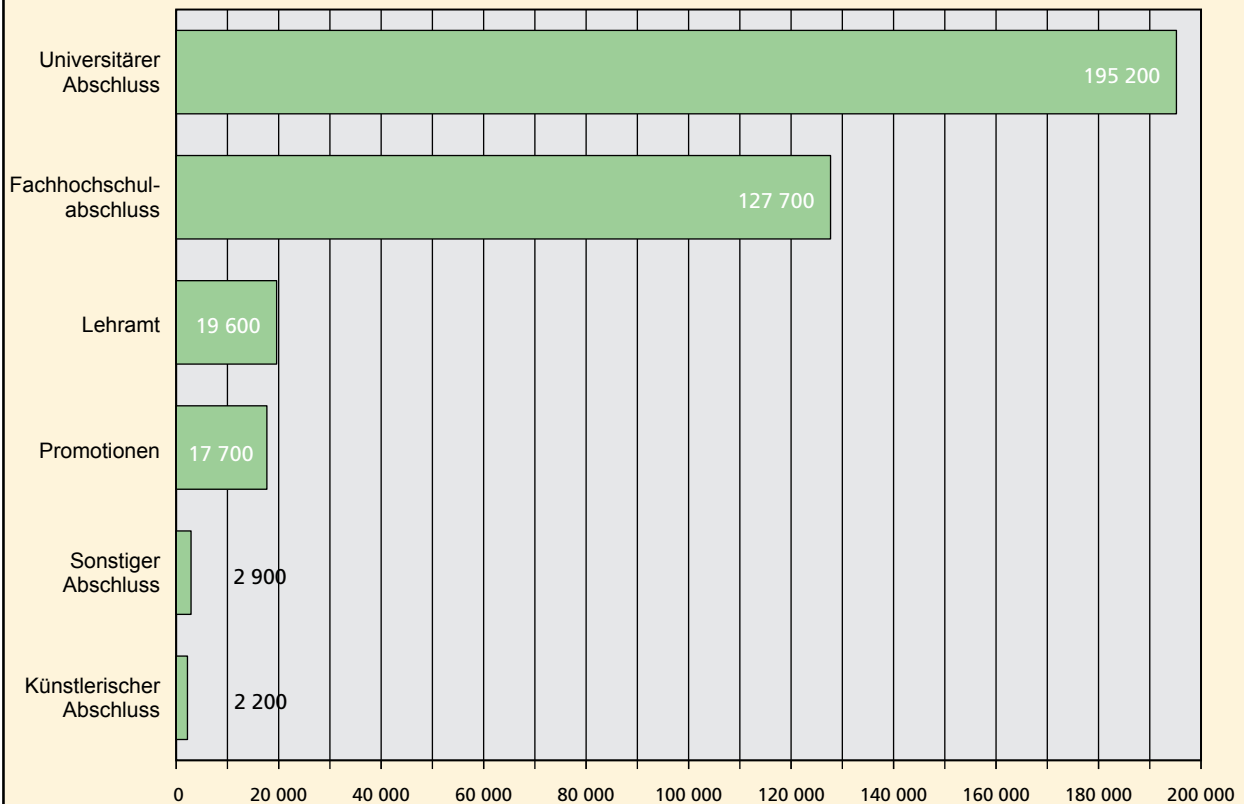
Grafik: IT.NRW

## Angestrebte Abschlussprüfungen der Studierenden im Wintersemester 2013/14

### Studentinnen



### Studenten



Grafik: IT.NRW

## Hinweise

### Abkürzungen

ev.	evangelisch
r.-k.	römisch-katholisch
U	Universität
FH	Fachhochschule
H	Hochschule
KH	Kunsthochschule
FB	Fachbereich
LA	Lehramt

### Zeichenerklärung

(nach DIN 55 301)

0	weniger als die Hälfte von 1 in der letzten besetzten Stelle, jedoch mehr als nichts
–	nichts vorhanden (genau null)

## **Tabellenteil**

### 1. Studierende und Studienanfänger/-innen insgesamt im Wintersemester 2013/14 nach Hochschularten und Hochschulen

Hochschule a = männlich b = weiblich c = Insgesamt	Studierende			Deutsche Studierende			Ausländische Studierende			
	insgesamt	darunter im ersten		zusammen	darunter im ersten		zusammen	darunter im ersten		
		Hochschul-	Fach-		Hochschul-	Fach-		Hochschul-	Fach-	
		semester			semester			semester		
<b>Universitäten (U), technische Hochschule, Sporthochschule, Fernuniversität</b>										
TH Aachen	a	27 751	4 840	6 886	23 552	3 848	5 671	4 199	992	1 215
	b	12 530	2 294	3 368	10 384	1 771	2 695	2 146	523	673
	c	40 281	7 134	10 254	33 936	5 619	8 366	6 345	1 515	1 888
U Bielefeld	a	9 211	1 370	2 337	8 636	1 247	2 179	575	123	158
	b	12 278	2 040	3 503	11 254	1 806	3 203	1 024	234	300
	c	21 489	3 410	5 840	19 890	3 053	5 382	1 599	357	458
U Bochum	a	21 263	2 952	4 629	18 720	2 479	4 001	2 543	473	628
	b	19 897	2 974	4 495	17 106	2 393	3 752	2 791	581	743
	c	41 160	5 926	9 124	35 826	4 872	7 753	5 334	1 054	1 371
U Bonn	a	14 541	2 198	3 575	12 748	1 781	3 070	1 793	417	505
	b	17 278	2 974	4 706	15 074	2 382	4 024	2 204	592	682
	c	31 819	5 172	8 281	27 822	4 163	7 094	3 997	1 009	1 187
U Dortmund	a	16 812	2 672	4 067	15 035	2 347	3 729	1 777	325	338
	b	14 185	2 159	3 672	12 797	1 869	3 377	1 388	290	295
	c	30 997	4 831	7 739	27 832	4 216	7 106	3 165	615	633
U Düsseldorf	a	11 414	1 955	3 383	10 214	1 721	3 061	1 200	234	322
	b	16 256	2 951	4 959	14 190	2 497	4 340	2 066	454	619
	c	27 670	4 906	8 342	24 404	4 218	7 401	3 266	688	941
U Duisburg-Essen	a	19 586	2 590	4 026	15 829	1 790	3 057	3 757	800	969
	b	19 076	2 606	4 010	16 156	2 048	3 260	2 920	558	750
	c	38 662	5 196	8 036	31 985	3 838	6 317	6 677	1 358	1 719
Fernuniversität Hagen	a	39 636	1 861	6 124	36 189	1 443	5 480	3 447	418	644
	b	36 170	2 558	6 700	32 209	1 988	5 866	3 961	570	834
	c	75 806	4 419	12 824	68 398	3 431	11 346	7 408	988	1 478
Deutsche Sporthochschule Köln	a	3 012	286	471	2 817	254	430	195	32	41
	b	1 692	242	374	1 581	207	335	111	35	39
	c	4 704	528	845	4 398	461	765	306	67	80
U Köln	a	20 781	2 243	3 715	18 858	1 858	3 220	1 923	385	495
	b	30 067	4 185	6 166	26 601	3 407	5 238	3 466	778	928
	c	50 848	6 428	9 881	45 459	5 265	8 458	5 389	1 163	1 423
U Münster	a	19 532	2 651	4 377	18 221	2 371	4 023	1 311	280	354
	b	22 281	3 471	5 909	20 418	2 956	5 284	1 863	515	625
	c	41 813	6 122	10 286	38 639	5 327	9 307	3 174	795	979
U Paderborn	a	9 971	1 632	2 307	8 998	1 434	2 084	973	198	223
	b	9 232	1 549	1 994	8 446	1 339	1 765	786	210	229
	c	19 203	3 181	4 301	17 444	2 773	3 849	1 759	408	452
U Siegen	a	9 337	1 408	2 013	8 213	1 188	1 749	1 124	220	264
	b	9 267	1 663	2 317	8 255	1 426	2 036	1 012	237	281
	c	18 604	3 071	4 330	16 468	2 614	3 785	2 136	457	545
U Wuppertal	a	9 072	1 410	2 319	7 972	1 226	2 030	1 100	184	289
	b	9 606	1 532	2 574	8 544	1 330	2 292	1 062	202	282
	c	18 678	2 942	4 893	16 516	2 556	4 322	2 162	386	571
Deutsche Hochschule der Polizei, Münster	a	181	–	99	181	–	99	–	–	–
	b	67	–	37	67	–	37	–	–	–
	c	248	–	136	248	–	136	–	–	–
U Witten-Herdecke	a	817	75	124	779	63	114	38	12	10
	b	876	104	171	824	96	160	52	8	11
	c	1 693	179	295	1 603	159	274	90	20	21
<b>Hochschulart insgesamt</b>	<b>a</b>	<b>232 917</b>	<b>30 143</b>	<b>50 452</b>	<b>206 962</b>	<b>25 050</b>	<b>43 997</b>	<b>25 955</b>	<b>5 093</b>	<b>6 455</b>
	<b>b</b>	<b>230 758</b>	<b>33 302</b>	<b>54 955</b>	<b>203 906</b>	<b>27 515</b>	<b>47 664</b>	<b>26 852</b>	<b>5 787</b>	<b>7 291</b>
	<b>c</b>	<b>463 675</b>	<b>63 445</b>	<b>105 407</b>	<b>410 868</b>	<b>52 565</b>	<b>91 661</b>	<b>52 807</b>	<b>10 880</b>	<b>13 746</b>

**Noch: 1. Studierende und Studienanfänger/-innen insgesamt im Wintersemester 2013/14  
nach Hochschularten und Hochschulen**

Hochschule a = männlich b = weiblich c = Insgesamt	Studierende			Deutsche Studierende			Ausländische Studierende			
	insgesamt	darunter im ersten		zusammen	darunter im ersten		zusammen	darunter im ersten		
		Hochschul-	Fach-		Hochschul-	Fach-		Hochschul-	Fach-	
		semester			semester			semester		
<b>philosophisch-theologische und kirchliche Hochschulen</b>										
Hochschule für Kirchenmusik der ev. Kirche von Westfalen, Herford	a	16	3	5	13	2	4	3	1	1
	b	26	3	8	10	–	2	16	3	6
	c	42	6	13	23	2	6	19	4	7
Phil.-Theologische Hochschule Münster (r.-k.)	a	36	1	1	27	1	1	9	–	–
	b	27	–	–	20	–	–	7	–	–
	c	63	1	1	47	1	1	16	–	–
Theologische Fakultät Paderborn (r.-k.)	a	75	6	12	66	6	11	9	–	1
	b	19	1	4	19	1	4	–	–	–
	c	94	7	16	85	7	15	9	–	1
Phil.-Theol. Hochschule St. Augustin (r.-k.)	a	70	4	5	25	2	3	45	2	2
	b	27	2	7	15	–	3	12	2	4
	c	97	6	12	40	2	6	57	4	6
Kirchliche Hochschule Wuppertal/Bethel (ev.)	a	62	8	8	50	8	8	12	–	–
	b	67	24	24	62	24	24	5	–	–
	c	129	32	32	112	32	32	17	–	–
<b>Hochschulart insgesamt</b>	<b>a</b>	<b>259</b>	<b>22</b>	<b>31</b>	<b>181</b>	<b>19</b>	<b>27</b>	<b>78</b>	<b>3</b>	<b>4</b>
	<b>b</b>	<b>166</b>	<b>30</b>	<b>43</b>	<b>126</b>	<b>25</b>	<b>33</b>	<b>40</b>	<b>5</b>	<b>10</b>
	<b>c</b>	<b>425</b>	<b>52</b>	<b>74</b>	<b>307</b>	<b>44</b>	<b>60</b>	<b>118</b>	<b>8</b>	<b>14</b>
<b>Kunst- und Musikhochschulen</b>										
Hochschule für Musik Detmold	a	297	34	60	191	17	35	106	17	25
	b	309	27	45	148	9	20	161	18	25
	c	606	61	105	339	26	55	267	35	50
Kunstakademie Düsseldorf	a	293	33	48	227	18	32	66	15	16
	b	331	20	42	253	13	32	78	7	10
	c	624	53	90	480	31	64	144	22	26
Robert-Schumann- Hochschule Düsseldorf	a	347	55	81	244	31	48	103	24	33
	b	295	49	79	146	22	34	149	27	45
	c	642	104	160	390	53	82	252	51	78
Folkwang-Hochschule Essen – in Bochum	a	22	–	–	21	–	–	1	–	–
	b	16	–	–	14	–	–	2	–	–
	c	38	–	–	35	–	–	3	–	–
– in Essen	a	675	94	132	464	55	79	211	39	53
	b	740	115	164	464	67	103	276	48	61
	c	1 415	209	296	928	122	182	487	87	114
Zusammen	a	697	94	132	485	55	79	212	39	53
	b	756	115	164	478	67	103	278	48	61
	c	1 453	209	296	963	122	182	490	87	114
Hochschule für Musik Köln – in Aachen	a	64	14	23	21	1	6	43	13	17
	b	86	21	26	24	1	4	62	20	22
	c	150	35	49	45	2	10	105	33	39
– in Köln	a	628	74	114	426	32	55	202	42	59
	b	585	74	144	354	26	78	231	48	66
	c	1 213	148	258	780	58	133	433	90	125
– in Wuppertal	a	69	13	19	35	4	8	34	9	11
	b	100	15	20	64	7	11	36	8	9
	c	169	28	39	99	11	19	70	17	20
Zusammen	a	761	101	156	482	37	69	279	64	87
	b	771	110	190	442	34	93	329	76	97
	c	1 532	211	346	924	71	162	608	140	184

**Noch: 1. Studierende und Studienanfänger/-innen insgesamt im Wintersemester 2013/14  
nach Hochschularten und Hochschulen**

Hochschule a = männlich b = weiblich c = Insgesamt	Studierende			Deutsche Studierende			Ausländische Studierende			
	insgesamt	darunter im ersten		zusammen	darunter im ersten		zusammen	darunter im ersten		
		Hochschul-	Fach-		Hochschul-	Fach-		Hochschul-	Fach-	
		semester			semester			semester		
<b>noch: Kunst- und Musikhochschulen</b>										
Kunsthochschule für Medien Köln	a	193	24	42	138	17	30	55	7	12
	b	127	23	33	80	9	16	47	14	17
	c	320	47	75	218	26	46	102	21	29
Kunstakademie Münster	a	99	8	17	78	6	11	21	2	6
	b	227	26	45	182	18	34	45	8	11
	c	326	34	62	260	24	45	66	10	17
Alanus Hochschule, Alfter (privat H)	a	290	58	86	247	51	75	43	7	11
	b	695	114	196	602	86	166	93	28	30
	c	985	172	282	849	137	241	136	35	41
Hochschule der bildenden Künste Essen (privat H)	a	10	10	10	7	7	7	3	3	3
	b	16	16	16	14	14	14	2	2	2
	c	26	26	26	21	21	21	5	5	5
<b>Hochschulart insgesamt</b>	<b>a</b>	<b>2 987</b>	<b>417</b>	<b>632</b>	<b>2 099</b>	<b>239</b>	<b>386</b>	<b>888</b>	<b>178</b>	<b>246</b>
	<b>b</b>	<b>3 527</b>	<b>500</b>	<b>810</b>	<b>2 345</b>	<b>272</b>	<b>512</b>	<b>1 182</b>	<b>228</b>	<b>298</b>
	<b>c</b>	<b>6 514</b>	<b>917</b>	<b>1 442</b>	<b>4 444</b>	<b>511</b>	<b>898</b>	<b>2 070</b>	<b>406</b>	<b>544</b>
<b>Fachhochschulen (FH) (ohne Verwaltungsfachhochschulen)</b>										
FH Aachen – in Aachen	a	6 336	1 148	1 504	5 471	976	1 309	865	172	195
	b	2 304	530	630	1 931	420	534	373	110	96
	c	8 640	1 678	2 134	7 402	1 396	1 843	1 238	282	291
– in Jülich	a	2 544	489	608	1 881	383	495	663	106	113
	b	914	208	244	630	152	193	284	56	51
	c	3 458	697	852	2 511	535	688	947	162	164
Zusammen	a	8 880	1 637	2 112	7 352	1 359	1 804	1 528	278	308
	b	3 218	738	874	2 561	572	727	657	166	147
	c	12 098	2 375	2 986	9 913	1 931	2 531	2 185	444	455
FH Bielefeld – in Bielefeld	a	4 642	861	1 063	4 336	785	995	306	76	68
	b	3 279	594	762	2 999	527	705	280	67	57
	c	7 921	1 455	1 825	7 335	1 312	1 700	586	143	125
– in Minden	a	984	275	349	942	264	334	42	11	15
	b	391	121	154	367	114	146	24	7	8
	c	1 375	396	503	1 309	378	480	66	18	23
Zusammen	a	5 626	1 136	1 412	5 278	1 049	1 329	348	87	83
	b	3 670	715	916	3 366	641	851	304	74	65
	c	9 296	1 851	2 328	8 644	1 690	2 180	652	161	148
FH Bochum – in Bochum	a	4 582	744	1 082	4 016	655	983	566	89	99
	b	1 778	342	483	1 505	284	425	273	58	58
	c	6 360	1 086	1 565	5 521	939	1 408	839	147	157
– in Velbert/Heiligenhaus	a	192	73	85	182	68	79	10	5	6
	b	16	7	8	15	6	7	1	1	1
	c	208	80	93	197	74	86	11	6	7
Zusammen	a	4 774	817	1 167	4 198	723	1 062	576	94	105
	b	1 794	349	491	1 520	290	432	274	59	59
	c	6 568	1 166	1 658	5 718	1 013	1 494	850	153	164
FH Gesundheitsberufe in NRW, Bochum	a	87	11	27	84	11	27	3	–	–
	b	579	140	189	547	130	173	32	10	16
	c	666	151	216	631	141	200	35	10	16



**Noch: 1. Studierende und Studienanfänger/-innen insgesamt im Wintersemester 2013/14  
nach Hochschularten und Hochschulen**

Hochschule a = männlich b = weiblich c = Insgesamt	Studierende			Deutsche Studierende			Ausländische Studierende			
	insgesamt	darunter im ersten		zusammen	darunter im ersten		zusammen	darunter im ersten		
		Hochschul-	Fach-		Hochschul-	Fach-		Hochschul-	Fach-	
		semester			semester			semester		
<b>noch: Fachhochschulen (FH) (ohne Verwaltungsfachhochschulen)</b>										
FH Dortmund	a	8 332	1 421	2 047	7 069	1 091	1 641	1 263	330	406
	b	3 920	677	957	3 318	542	807	602	135	150
	c	12 252	2 098	3 004	10 387	1 633	2 448	1 865	465	556
FH Düsseldorf	a	5 056	953	1 261	4 337	836	1 142	719	117	119
	b	3 859	862	1 166	3 387	753	1 062	472	109	104
	c	8 915	1 815	2 427	7 724	1 589	2 204	1 191	226	223
FH Gelsenkirchen – in Bocholt	a	1 330	356	444	1 267	341	424	63	15	20
	b	476	152	179	436	139	165	40	13	14
	c	1 806	508	623	1 703	480	589	103	28	34
– in Gelsenkirchen	a	3 583	735	970	3 154	645	844	429	90	126
	b	1 417	339	405	1 146	277	342	271	62	63
	c	5 000	1 074	1 375	4 300	922	1 186	700	152	189
– in Recklinghausen	a	1 322	247	341	1 162	216	300	160	31	41
	b	943	239	290	791	198	239	152	41	51
	c	2 265	486	631	1 953	414	539	312	72	92
Zusammen	a	6 235	1 338	1 755	5 583	1 202	1 568	652	136	187
	b	2 836	730	874	2 373	614	746	463	116	128
	c	9 071	2 068	2 629	7 956	1 816	2 314	1 115	252	315
FH Hamm-Lippstadt – in Hamm	a	877	235	294	820	222	276	57	13	18
	b	475	145	175	435	129	156	40	16	19
	c	1 352	380	469	1 255	351	432	97	29	37
– in Lippstadt	a	748	225	266	697	217	257	51	8	9
	b	236	92	110	221	87	102	15	5	8
	c	984	317	376	918	304	359	66	13	17
Zusammen	a	1 625	460	560	1 517	439	533	108	21	27
	b	711	237	285	656	216	258	55	21	27
	c	2 336	697	845	2 173	655	791	163	42	54
FH Südwestfalen, Iserlohn – in Hagen	a	2 070	367	486	1 906	338	444	164	29	42
	b	506	124	142	460	109	126	46	15	16
	c	2 576	491	628	2 366	447	570	210	44	58
– in Iserlohn	a	2 166	374	522	2 049	358	498	117	16	24
	b	332	55	81	317	49	74	15	6	7
	c	2 498	429	603	2 366	407	572	132	22	31
– in Meschede	a	3 041	761	572	2 901	727	540	140	34	32
	b	1 407	425	207	1 335	408	192	72	17	15
	c	4 448	1 186	779	4 236	1 135	732	212	51	47
– in Soest	a	1 904	552	473	1 585	350	403	319	202	70
	b	841	307	220	641	186	176	200	121	44
	c	2 745	859	693	2 226	536	579	519	323	114
Zusammen	a	9 181	2 054	2 053	8 441	1 773	1 885	740	281	168
	b	3 086	911	650	2 753	752	568	333	159	82
	c	12 267	2 965	2 703	11 194	2 525	2 453	1 073	440	250

**Noch: 1. Studierende und Studienanfänger/-innen insgesamt im Wintersemester 2013/14  
nach Hochschularten und Hochschulen**

Hochschule a = männlich b = weiblich c = Insgesamt	Studierende			Deutsche Studierende			Ausländische Studierende			
	insgesamt	darunter im ersten		zusammen	darunter im ersten		zusammen	darunter im ersten		
		Hochschul-	Fach-		Hochschul-	Fach-		Hochschul-	Fach-	
		semester			semester			semester		
<b>noch: Fachhochschulen (FH) (ohne Verwaltungsfachhochschulen)</b>										
FH Rhein-Waal, Kleve										
– in Kamp-Lintfort	a	709	254	305	564	203	250	145	51	55
	b	625	202	232	529	173	198	96	29	34
	c	1 334	456	537	1 093	376	448	241	80	89
– in Kleve	a	1 337	538	635	808	351	432	529	187	203
	b	1 353	644	731	1 106	534	612	247	110	119
	c	2 690	1 182	1 366	1 914	885	1 044	776	297	322
Zusammen	a	2 046	792	940	1 372	554	682	674	238	258
	b	1 978	846	963	1 635	707	810	343	139	153
	c	4 024	1 638	1 903	3 007	1 261	1 492	1 017	377	411
FH Köln										
– in Gummersbach	a	3 292	615	771	2 813	520	663	479	95	108
	b	742	147	195	525	105	143	217	42	52
	c	4 034	762	966	3 338	625	806	696	137	160
– in Köln	a	10 647	1 763	2 438	9 116	1 416	2 069	1 531	347	369
	b	7 040	1 285	1 697	5 707	940	1 415	1 333	345	282
	c	17 687	3 048	4 135	14 823	2 356	3 484	2 864	692	651
– in Leverkusen	a	278	75	106	247	68	96	31	7	10
	b	269	77	96	217	61	79	52	16	17
	c	547	152	202	464	129	175	83	23	27
Zusammen	a	14 217	2 453	3 315	12 176	2 004	2 828	2 041	449	487
	b	8 051	1 509	1 988	6 449	1 106	1 637	1 602	403	351
	c	22 268	3 962	5 303	18 625	3 110	4 465	3 643	852	838
FH Niederrhein, Krefeld										
– in Krefeld	a	4 280	970	1 243	3 804	881	1 145	476	89	98
	b	1 825	388	516	1 607	349	466	218	39	50
	c	6 105	1 358	1 759	5 411	1 230	1 611	694	128	148
– in Mönchengladbach	a	2 557	411	562	2 173	363	515	384	48	47
	b	4 935	1 008	1 296	4 460	921	1 226	475	87	70
	c	7 492	1 419	1 858	6 633	1 284	1 741	859	135	117
Zusammen	a	6 837	1 381	1 805	5 977	1 244	1 660	860	137	145
	b	6 760	1 396	1 812	6 067	1 270	1 692	693	126	120
	c	13 597	2 777	3 617	12 044	2 514	3 352	1 553	263	265
FH Ostwestfalen-Lippe, Lemgo										
– in Detmold	a	795	153	198	716	135	185	79	18	13
	b	1 062	239	291	985	217	276	77	22	15
	c	1 857	392	489	1 701	352	461	156	40	28
– in Höxter	a	657	115	146	643	112	142	14	3	4
	b	289	52	76	279	49	73	10	3	3
	c	946	167	222	922	161	215	24	6	7
– in Lemgo	a	2 792	528	679	2 579	476	627	213	52	52
	b	989	262	310	872	230	276	117	32	34
	c	3 781	790	989	3 451	706	903	330	84	86
Zusammen	a	4 244	796	1 023	3 938	723	954	306	73	69
	b	2 340	553	677	2 136	496	625	204	57	52
	c	6 584	1 349	1 700	6 074	1 219	1 579	510	130	121

**Noch: 1. Studierende und Studienanfänger/-innen insgesamt im Wintersemester 2013/14  
nach Hochschularten und Hochschulen**

Hochschule a = männlich b = weiblich c = Insgesamt	Studierende			Deutsche Studierende			Ausländische Studierende			
	insgesamt	darunter im ersten		zusammen	darunter im ersten		zusammen	darunter im ersten		
		Hochschul-	Fach-		Hochschul-	Fach-		Hochschul-	Fach-	
		semester			semester			semester		
<b>noch: Fachhochschulen (FH) (ohne Verwaltungsfachhochschulen)</b>										
FH Westliches Ruhrgebiet, Mülheim – in Bottrop	a	490	136	169	461	129	158	29	7	11
	b	96	31	41	89	30	40	7	1	1
	c	586	167	210	550	159	198	36	8	12
– in Mülheim	a	1 508	456	596	1 361	421	539	147	35	57
	b	495	140	189	440	122	167	55	18	22
	c	2 003	596	785	1 801	543	706	202	53	79
Zusammen	a	1 998	592	765	1 822	550	697	176	42	68
	b	591	171	230	529	152	207	62	19	23
	c	2 589	763	995	2 351	702	904	238	61	91
FH Münster – in Münster	a	3 590	566	829	3 375	529	796	215	37	33
	b	4 394	812	1 074	4 121	743	1 032	273	69	42
	c	7 984	1 378	1 903	7 496	1 272	1 828	488	106	75
– in Steinfurt	a	3 844	794	1 045	3 619	745	991	225	49	54
	b	660	139	210	567	116	183	93	23	27
	c	4 504	933	1 255	4 186	861	1 174	318	72	81
Zusammen	a	7 434	1 360	1 874	6 994	1 274	1 787	440	86	87
	b	5 054	951	1 284	4 688	859	1 215	366	92	69
	c	12 488	2 311	3 158	11 682	2 133	3 002	806	178	156
FH Bonn-Rhein-Sieg, Sankt Augustin – in Hennef	a	112	30	27	110	30	27	2	–	–
	b	215	76	72	215	76	72	–	–	–
	c	327	106	99	325	106	99	2	–	–
– in Rheinbach	a	845	170	211	687	118	163	158	52	48
	b	1 162	306	342	924	220	276	238	86	66
	c	2 007	476	553	1 611	338	439	396	138	114
– in Sankt Augustin	a	3 563	554	735	3 159	482	645	404	72	90
	b	1 113	206	239	885	157	185	228	49	54
	c	4 676	760	974	4 044	639	830	632	121	144
Zusammen	a	4 520	754	973	3 956	630	835	564	124	138
	b	2 490	588	653	2 024	453	533	466	135	120
	c	7 010	1 342	1 626	5 980	1 083	1 368	1 030	259	258
FH der Diakonie, Bielefeld-Bethel	a	220	43	43	219	42	42	1	1	1
	b	462	101	96	458	99	93	4	2	3
	c	682	144	139	677	141	135	5	3	4
Ev. FH Rheinland- Westfalen-Lippe, Bochum	a	499	88	101	488	84	96	11	4	5
	b	1 701	328	362	1 677	322	356	24	6	6
	c	2 200	416	463	2 165	406	452	35	10	11
Kath. Hochschule Nordrhein- Westfalen, Köln – in Aachen	a	186	38	55	171	33	50	15	5	5
	b	742	132	195	687	125	186	55	7	9
	c	928	170	250	858	158	236	70	12	14
– in Köln	a	312	66	77	305	64	75	7	2	2
	b	1 236	299	302	1 200	290	293	36	9	9
	c	1 548	365	379	1 505	354	368	43	11	11

**Noch: 1. Studierende und Studienanfänger/-innen insgesamt im Wintersemester 2013/14  
nach Hochschularten und Hochschulen**

Hochschule a = männlich b = weiblich c = Insgesamt	Studierende			Deutsche Studierende			Ausländische Studierende			
	insgesamt	darunter im ersten		zusammen	darunter im ersten		zusammen	darunter im ersten		
		Hochschul-	Fach-		Hochschul-	Fach-		Hochschul-	Fach-	
		semester			semester			semester		
<b>noch: Fachhochschulen (FH) (ohne Verwaltungsfachhochschulen)</b>										
noch:Kath. Hochschule Nord- rhein-Westfalen, Köln – in Münster	a	189	29	43	182	27	41	7	2	2
	b	824	184	223	806	179	219	18	5	4
	c	1 013	213	266	988	206	260	25	7	6
– in Paderborn	a	196	39	51	194	39	51	2	–	–
	b	710	164	216	694	161	213	16	3	3
	c	906	203	267	888	200	264	18	3	3
Zusammen	a	883	172	226	852	163	217	31	9	9
	b	3 512	779	936	3 387	755	911	125	24	25
	c	4 395	951	1 162	4 239	918	1 128	156	33	34
Internationale Hochschule Bad Honnef – Bonn	a	1 664	428	628	1 467	355	531	197	73	97
	b	1 996	529	710	1 806	458	623	190	71	87
	c	3 660	957	1 338	3 273	813	1 154	387	144	184
FH des Mittelstandes (FHM), Bielefeld (private FH) – in Bielefeld	a	816	275	348	793	263	335	23	12	13
	b	1 168	428	498	1 137	413	481	31	15	17
	c	1 984	703	846	1 930	676	816	54	27	30
– in Köln	a	156	41	52	151	38	49	5	3	3
	b	206	61	75	198	57	71	8	4	4
	c	362	102	127	349	95	120	13	7	7
– in Pulheim	a	67	17	20	61	15	18	6	2	2
	b	7	1	1	6	1	1	1	–	–
	c	74	18	21	67	16	19	7	2	2
Zusammen	a	1 039	333	420	1 005	316	402	34	17	18
	b	1 381	490	574	1 341	471	553	40	19	21
	c	2 420	823	994	2 346	787	955	74	36	39
EBZ Business School Bochum	a	450	76	129	449	76	129	1	–	–
	b	325	77	94	322	77	94	3	–	–
	c	775	153	223	771	153	223	4	–	–
Technische FH Georg Agricola zu Bochum	a	2 071	256	370	1 932	244	347	139	12	23
	b	293	31	48	258	23	38	35	8	10
	c	2 364	287	418	2 190	267	385	174	20	33
Hochschule der Sparkassen – Finanzgruppe Bonn	a	633	119	134	626	116	131	7	3	3
	b	341	74	76	335	73	75	6	1	1
	c	974	193	210	961	189	206	13	4	4
Europäische FH (EUFH) Rhein/Erft (private), Brühl – in Brühl	a	789	235	264	757	215	243	32	20	21
	b	714	215	266	677	191	242	37	24	24
	c	1 503	450	530	1 434	406	485	69	44	45
– in Neuss	a	196	72	78	191	70	76	5	2	2
	b	149	66	69	141	63	66	8	3	3
	c	345	138	147	332	133	142	13	5	5
Zusammen	a	985	307	342	948	285	319	37	22	23
	b	863	281	335	818	254	308	45	27	27
	c	1 848	588	677	1 766	539	627	82	49	50

**Noch: 1. Studierende und Studienanfänger/-innen insgesamt im Wintersemester 2013/14  
nach Hochschularten und Hochschulen**

Hochschule a = männlich b = weiblich c = Insgesamt	Studierende			Deutsche Studierende			Ausländische Studierende			
	insgesamt	darunter im ersten		zusammen	darunter im ersten		zusammen	darunter im ersten		
		Hochschul-	Fach-		Hochschul-	Fach-		Hochschul-	Fach-	
		semester			semester			semester		
<b>noch: Fachhochschulen (FH) (ohne Verwaltungsfachhochschulen)</b>										
Private FH International School of Management, Dortmund	a	1 037	235	306	931	156	293	106	79	13
	b	1 236	311	414	1 120	235	397	116	76	17
	c	2 273	546	720	2 051	391	690	222	155	30
EBC Düsseldorf, HS für Internat. Management	a	13	–	–	12	–	–	1	–	–
	b	7	–	–	7	–	–	–	–	–
	c	20	–	–	19	–	–	1	–	–
Fliedner Fachhochschule Düsseldorf (private FH)	a	92	32	39	90	30	37	2	2	2
	b	421	188	218	394	174	200	27	14	18
	c	513	220	257	484	204	237	29	16	20
IST-Hochschule für Management Düsseldorf (private FH)	a	62	51	53	59	48	50	3	3	3
	b	112	66	78	104	64	75	8	2	3
	c	174	117	131	163	112	125	11	5	6
Private FH für Ökonomie und Management Essen										
– in Aachen	a	130	18	28	121	17	26	9	1	2
	b	115	18	22	114	18	22	1	–	–
	c	245	36	50	235	35	48	10	1	2
– in Bochum	a	58	31	21	56	29	19	2	2	2
	b	63	49	32	61	47	31	2	2	1
	c	121	80	53	117	76	50	4	4	3
– in Bönen	a	9	3	9	9	3	9	–	–	–
	b	16	13	16	15	12	15	1	1	1
	c	25	16	25	24	15	24	1	1	1
– in Bonn	a	371	60	94	360	58	92	11	2	2
	b	290	61	74	283	60	73	7	1	1
	c	661	121	168	643	118	165	18	3	3
– in Dortmund	a	785	112	153	748	106	147	37	6	6
	b	651	85	108	620	81	103	31	4	5
	c	1 436	197	261	1 368	187	250	68	10	11
– in Düsseldorf	a	1 341	208	311	1 267	194	292	74	14	19
	b	1 177	209	306	1 101	195	286	76	14	20
	c	2 518	417	617	2 368	389	578	150	28	39
– in Duisburg	a	649	112	130	622	105	120	27	7	10
	b	446	74	81	423	71	78	23	3	3
	c	1 095	186	211	1 045	176	198	50	10	13
– in Essen	a	8 640	1 339	1 847	8 155	1 254	1 734	485	85	113
	b	7 941	1 542	1 944	7 362	1 420	1 795	579	122	149
	c	16 581	2 881	3 791	15 517	2 674	3 529	1 064	207	262
– in Gütersloh	a	23	14	14	23	14	14	–	–	–
	b	24	11	11	24	11	11	–	–	–
	c	47	25	25	47	25	25	–	–	–
– in Hagen	a	18	16	18	18	16	18	–	–	–
	b	19	17	19	18	16	18	1	1	1
	c	37	33	37	36	32	36	1	1	1
– in Köln	a	1 145	149	230	1 077	144	220	68	5	10
	b	965	198	251	909	189	238	56	9	13
	c	2 110	347	481	1 986	333	458	124	14	23

**Noch: 1. Studierende und Studienanfänger/-innen insgesamt im Wintersemester 2013/14  
nach Hochschularten und Hochschulen**

Hochschule a = männlich b = weiblich c = Insgesamt	Studierende			Deutsche Studierende			Ausländische Studierende			
	insgesamt	darunter im ersten		zusammen	darunter im ersten		zusammen	darunter im ersten		
		Hochschul-	Fach-		Hochschul-	Fach-		Hochschul-	Fach-	
		semester			semester			semester		
noch: <b>Fachhochschulen (FH) (ohne Verwaltungsfachhochschulen)</b>										
noch: Private FH für Ökonomie und Management Essen										
– in Marl	a	210	19	24	200	18	21	10	1	3
	b	179	24	26	174	23	25	5	1	1
	c	389	43	50	374	41	46	15	2	4
– in Münster	a	63	45	63	62	44	62	1	1	1
	b	35	25	35	35	25	35	–	–	–
	c	98	70	98	97	69	97	1	1	1
– in Neuss	a	270	31	34	261	31	32	9	–	2
	b	311	54	55	301	53	54	10	1	1
	c	581	85	89	562	84	86	19	1	3
– in Siegen	a	234	67	87	229	67	86	5	–	1
	b	171	38	44	164	36	42	7	2	2
	c	405	105	131	393	103	128	12	2	3
– in Wesel	a	34	33	34	34	33	34	–	–	–
	b	26	23	26	26	23	26	–	–	–
	c	60	56	60	60	56	60	–	–	–
– in Wuppertal	a	78	18	20	70	14	15	8	4	5
	b	91	31	35	85	29	31	6	2	4
	c	169	49	55	155	43	46	14	6	9
Zusammen	a	14 058	2 275	3 117	13 312	2 147	2 941	746	128	176
	b	12 520	2 472	3 085	11 715	2 309	2 883	805	163	202
	c	26 578	4 747	6 202	25 027	4 456	5 824	1 551	291	378
SRH Hochschule für Logistik und Wirtschaft Hamm	a	453	86	109	442	77	100	11	9	9
	b	108	23	29	103	20	26	5	3	3
	c	561	109	138	545	97	126	16	12	12
Hochschule Fresenius Idstein in Köln	a	956	201	256	913	192	243	43	9	13
	b	1 243	318	399	1 190	295	373	53	23	26
	c	2 199	519	655	2 103	487	616	96	32	39
Berliner Technische Kunst- hochschule in Iserlohn (private FH)	a	8	3	3	7	3	3	1	–	–
	b	11	5	6	9	4	5	2	1	1
	c	19	8	9	16	7	8	3	1	1
Business and Information Technology School (BITS) Iserlohn	a	845	195	257	818	188	249	27	7	8
	b	769	219	265	746	209	254	23	10	11
	c	1 614	414	522	1 564	397	503	50	17	19
Cologne Business School (CBS) - European University of Applied Sciences (private FH)	a	658	218	230	565	150	196	93	68	34
	b	710	281	264	607	193	225	103	88	39
	c	1 368	499	494	1 172	343	421	196	156	73
HS für Medien, Kommuni- kation und Wirtschaft Berlin in Köln (private FH)	a	132	56	59	123	53	56	9	3	3
	b	325	160	170	308	155	163	17	5	7
	c	457	216	229	431	208	219	26	8	10
Private Rheinische FH Köln	a	3 442	408	758	3 110	365	680	332	43	78
	b	1 860	252	422	1 696	225	381	164	27	41
	c	5 302	660	1 180	4 806	590	1 061	496	70	119
Hochschule Neuss für Inter- nationale Wirtschaft	a	156	54	96	149	51	93	7	3	3
	b	112	43	72	105	43	69	7	–	3
	c	268	97	168	254	94	162	14	3	6

**Noch: 1. Studierende und Studienanfänger/-innen insgesamt im Wintersemester 2013/14  
nach Hochschularten und Hochschulen**

Hochschule a = männlich b = weiblich c = Insgesamt	Studierende			Deutsche Studierende			Ausländische Studierende			
	insgesamt	darunter im ersten		zusammen	darunter im ersten		zusammen	darunter im ersten		
		Hochschul- semester	Fach- semester		Hochschul- semester	Fach- semester		Hochschul- semester	Fach- semester	
<b>noch: Fachhochschulen (FH) (ohne Verwaltungsfachhochschulen)</b>										
Private FH der Wirtschaft Paderborn										
– in Bergisch-Gladbach	a	414	118	139	409	118	138	5	–	1
	b	178	53	60	174	52	59	4	1	1
	c	592	171	199	583	170	197	9	1	2
– in Bielefeld	a	277	63	73	272	61	70	5	2	3
	b	206	44	46	201	43	45	5	1	1
	c	483	107	119	473	104	115	10	3	4
– in Marburg	a	21	21	21	21	21	21	–	–	–
	b	14	14	14	14	14	14	–	–	–
	c	35	35	35	35	35	35	–	–	–
– in Mettmann	a	180	42	43	175	41	41	5	1	2
	b	99	28	29	98	28	29	1	–	–
	c	279	70	72	273	69	70	6	1	2
– in Paderborn	a	370	82	96	365	79	92	5	3	4
	b	156	34	44	155	34	44	1	–	–
	c	526	116	140	520	113	136	6	3	4
Zusammen	a	1 262	326	372	1 242	320	362	20	6	10
	b	653	173	193	642	171	191	11	2	2
	c	1 915	499	565	1 884	491	553	31	8	12
Mathias Hochschule, Rheine	a	66	5	5	64	5	5	2	–	–
	b	244	49	51	243	48	50	1	1	1
	c	310	54	56	307	53	55	3	1	1
Hochschule für Gesundheit und Sport Berlin in Unna (private FH)	a	110	51	52	109	50	51	1	1	1
	b	105	33	34	98	31	32	7	2	2
	c	215	84	86	207	81	83	8	3	3
<b>Hochschulart insgesamt</b>	<b>a</b>	<b>122 886</b>	<b>23 973</b>	<b>31 194</b>	<b>110 026</b>	<b>20 978</b>	<b>28 007</b>	<b>12 860</b>	<b>2 995</b>	<b>3 187</b>
	<b>b</b>	<b>82 247</b>	<b>18 656</b>	<b>22 940</b>	<b>73 498</b>	<b>16 261</b>	<b>20 718</b>	<b>8 749</b>	<b>2 395</b>	<b>2 222</b>
	<b>c</b>	<b>205 133</b>	<b>42 629</b>	<b>54 134</b>	<b>183 524</b>	<b>37 239</b>	<b>48 725</b>	<b>21 609</b>	<b>5 390</b>	<b>5 409</b>

**Verwaltungsfachhochschulen**

FH des Bundes für öffentliche Verwaltung, Brühl										
– Fachbereich allgemeine innere Verwaltung, Brühl	a	133	25	25	133	25	25	–	–	–
	b	125	32	33	125	32	33	–	–	–
	c	258	57	58	258	57	58	–	–	–
– Fachbereich Nachrichten- dienste, Abt. Verfassungs- schutz, Brühl	a	39	3	14	39	3	14	–	–	–
	b	25	8	12	25	8	12	–	–	–
	c	64	11	26	64	11	26	–	–	–
– Fachbereich Finanzen, Münster	a	492	166	166	492	166	166	–	–	–
	b	481	138	138	481	138	138	–	–	–
	c	973	304	304	973	304	304	–	–	–
Zusammen	a	664	194	205	664	194	205	–	–	–
	b	631	178	183	631	178	183	–	–	–
	c	1 295	372	388	1 295	372	388	–	–	–
FH für Rechtspflege NRW, Bad Münstereifel	a	514	132	170	514	132	170	–	–	–
	b	166	49	61	166	49	61	–	–	–
	c	680	181	231	680	181	231	–	–	–

**Noch: 1. Studierende und Studienanfänger/-innen insgesamt im Wintersemester 2013/14  
nach Hochschularten und Hochschulen**

Hochschule a = männlich b = weiblich c = Insgesamt	Studierende			Deutsche Studierende			Ausländische Studierende			
	insgesamt	darunter im ersten		zusammen	darunter im ersten		zusammen	darunter im ersten		
		Hochschul-	Fach-		Hochschul-	Fach-		Hochschul-	Fach-	
		semester			semester			semester		
<b>noch: Verwaltungsfachhochschulen</b>										
FH für öffentliche Verwaltung NW, Gelsenkirchen										
– in Bielefeld	a	386	137	137	386	137	137	–	–	–
	b	320	106	106	320	106	106	–	–	–
	c	706	243	243	706	243	243	–	–	–
– in Duisburg	a	843	283	283	843	283	283	–	–	–
	b	662	225	225	662	225	225	–	–	–
	c	1 505	508	508	1 505	508	508	–	–	–
– in Gelsenkirchen	a	512	167	177	512	167	177	–	–	–
	b	426	126	147	426	126	147	–	–	–
	c	938	293	324	938	293	324	–	–	–
FH für öffentliche Verwaltung NW, Gelsenkirchen										
– in Hagen	a	630	202	202	630	202	202	–	–	–
	b	527	218	218	527	218	218	–	–	–
	c	1 157	420	420	1 157	420	420	–	–	–
– in Köln	a	1 064	383	383	1 064	383	383	–	–	–
	b	1 011	357	357	1 011	357	357	–	–	–
	c	2 075	740	740	2 075	740	740	–	–	–
– in Münster	a	446	163	163	446	163	163	–	–	–
	b	486	175	175	486	175	175	–	–	–
	c	932	338	338	932	338	338	–	–	–
Zusammen	a	3 881	1 335	1 345	3 881	1 335	1 345	–	–	–
	b	3 432	1 207	1 228	3 432	1 207	1 228	–	–	–
	c	7 313	2 542	2 573	7 313	2 542	2 573	–	–	–
FH für Finanzen NRW, Nordkirchen	a	613	209	209	613	209	209	–	–	–
	b	921	329	329	921	329	329	–	–	–
	c	1 534	538	538	1 534	538	538	–	–	–
<b>Hochschulart insgesamt</b>	<b>a</b>	<b>5 672</b>	<b>1 870</b>	<b>1 929</b>	<b>5 672</b>	<b>1 870</b>	<b>1 929</b>	<b>–</b>	<b>–</b>	<b>–</b>
	<b>b</b>	<b>5 150</b>	<b>1 763</b>	<b>1 801</b>	<b>5 150</b>	<b>1 763</b>	<b>1 801</b>	<b>–</b>	<b>–</b>	<b>–</b>
	<b>c</b>	<b>10 822</b>	<b>3 633</b>	<b>3 730</b>	<b>10 822</b>	<b>3 633</b>	<b>3 730</b>	<b>–</b>	<b>–</b>	<b>–</b>
<b>Hochschulen insgesamt</b>										
<b>Insgesamt</b>	<b>a</b>	<b>364 721</b>	<b>56 425</b>	<b>84 238</b>	<b>324 940</b>	<b>48 156</b>	<b>74 346</b>	<b>39 781</b>	<b>8 269</b>	<b>9 892</b>
	<b>b</b>	<b>321 848</b>	<b>54 251</b>	<b>80 549</b>	<b>285 025</b>	<b>45 836</b>	<b>70 728</b>	<b>36 823</b>	<b>8 415</b>	<b>9 821</b>
	<b>c</b>	<b>686 569</b>	<b>110 676</b>	<b>164 787</b>	<b>609 965</b>	<b>93 992</b>	<b>145 074</b>	<b>76 604</b>	<b>16 684</b>	<b>19 713</b>



## 2. Studierende und Studienanfänger/-innen im Wintersemester 2013/14 nach Hochschularten, Hochschulen, Fächergruppen und Studienbereichen

Fächergruppe Studienbereich a = männlich b = weiblich c = Insgesamt	Studierende			Deutsche Studierende			Ausländische Studierende		
	insgesamt	darunter im ersten		insgesamt	darunter im ersten		insgesamt	darunter im ersten	
		Hochschul-	Fach-		Hochschul-	Fach-		Hochschul-	Fach-
	semester			semester			semester		

### Universitäten (U), technische Hochschule, Sporthochschule, Fernuniversität

#### TH Aachen

##### Sprach- und Kulturwissenschaften

Sprach- und Kulturwissen- schaften allgemein	a	219	20	44	209	19	43	10	1	1
	b	229	25	57	203	20	49	26	5	8
	c	448	45	101	412	39	92	36	6	9
Katholische Theologie, – Religionslehre	a	37	5	5	35	5	5	2	–	–
	b	86	10	12	86	10	12	–	–	–
	c	123	15	17	121	15	17	2	–	–
Philosophie	a	28	–	3	25	–	3	3	–	–
	b	31	–	1	25	–	1	6	–	–
	c	59	–	4	50	–	4	9	–	–
Geschichte	a	152	14	23	139	12	18	13	2	5
	b	141	17	19	126	14	15	15	3	4
	c	293	31	42	265	26	33	28	5	9
Allgemeine und vergleichende Literatur- und Sprachwissen- schaft	a	32	12	24	30	11	22	2	1	2
	b	184	110	134	169	99	121	15	11	13
	c	216	122	158	199	110	143	17	12	15
Germanistik (Deutsch, germanische Sprachen ohne Anglistik)	a	156	10	16	146	10	16	10	–	–
	b	532	61	85	478	46	64	54	15	21
	c	688	71	101	624	56	80	64	15	21
Anglistik, Amerikanistik	a	128	14	19	123	13	18	5	1	1
	b	362	37	46	326	30	40	36	7	6
	c	490	51	65	449	43	58	41	8	7
Romanistik	a	53	6	10	40	3	7	13	3	3
	b	252	33	42	217	22	27	35	11	15
	c	305	39	52	257	25	34	48	14	18
Kulturwissenschaften i.e.S.	a	29	2	13	17	–	8	12	2	5
	b	62	4	25	40	2	19	22	2	6
	c	91	6	38	57	2	27	34	4	11
Psychologie	a	47	8	13	43	8	12	4	–	1
	b	245	53	91	229	51	88	16	2	3
	c	292	61	104	272	59	100	20	2	4
Erziehungswissenschaften	a	9	–	2	9	–	2	–	–	–
	b	56	1	16	53	1	16	3	–	–
	c	65	1	18	62	1	18	3	–	–
<b>Sprach- und Kulturwissen- schaften zusammen</b>	a	<b>890</b>	<b>91</b>	<b>172</b>	<b>816</b>	<b>81</b>	<b>154</b>	<b>74</b>	<b>10</b>	<b>18</b>
	b	<b>2 180</b>	<b>351</b>	<b>528</b>	<b>1 952</b>	<b>295</b>	<b>452</b>	<b>228</b>	<b>56</b>	<b>76</b>
	c	<b>3 070</b>	<b>442</b>	<b>700</b>	<b>2 768</b>	<b>376</b>	<b>606</b>	<b>302</b>	<b>66</b>	<b>94</b>

##### Rechts-, Wirtschafts- und Sozialwissenschaften

Rechts-, Wirtschafts- und Sozialwissenschaften allgemein	a	6	–	–	6	–	–	–	–	–
	b	18	–	1	16	–	1	2	–	–
	c	24	–	1	22	–	1	2	–	–
Politikwissenschaften	a	117	1	8	103	1	8	14	–	–
	b	79	1	8	63	1	7	16	–	1
	c	196	2	16	166	2	15	30	–	1
Sozialwissenschaften	a	196	63	88	185	60	84	11	3	4
	b	254	86	113	224	79	101	30	7	12
	c	450	149	201	409	139	185	41	10	16

**Noch: 2. Studierende und Studienanfänger/-innen im Wintersemester 2013/14  
nach Hochschularten, Hochschulen, Fächergruppen und Studienbereichen**

Fächergruppe Studienbereich a = männlich b = weiblich c = Insgesamt	Studierende			Deutsche Studierende			Ausländische Studierende		
	insgesamt	darunter im ersten		insgesamt	darunter im ersten		insgesamt	darunter im ersten	
		Hochschul-	Fach-		Hochschul-	Fach-		Hochschul-	Fach-
	semester			semester			semester		

noch: **Universitäten (U), technische Hochschule, Sporthochschule, Fernuniversität**

noch: **TH Aachen**

noch: **Rechts-, Wirtschafts- und Sozialwissenschaften**

Wirtschaftswissenschaften	a	843	130	243	745	108	211	98	22	32
	b	705	177	260	581	141	212	124	36	48
	c	1 548	307	503	1 326	249	423	222	58	80
Wirtschaftsingenieurwesen mit wirtschaftswissenschaftlichem Schwerpunkt	a	7	–	1	6	–	1	1	–	–
	b	3	–	–	3	–	–	–	–	–
	c	10	–	1	9	–	1	1	–	–
<b>Rechts-, Wirtschafts- und Sozialwissenschaften zusammen</b>	<b>a</b>	<b>1 169</b>	<b>194</b>	<b>340</b>	<b>1 045</b>	<b>169</b>	<b>304</b>	<b>124</b>	<b>25</b>	<b>36</b>
	<b>b</b>	<b>1 059</b>	<b>264</b>	<b>382</b>	<b>887</b>	<b>221</b>	<b>321</b>	<b>172</b>	<b>43</b>	<b>61</b>
	<b>c</b>	<b>2 228</b>	<b>458</b>	<b>722</b>	<b>1 932</b>	<b>390</b>	<b>625</b>	<b>296</b>	<b>68</b>	<b>97</b>

**Mathematik, Naturwissenschaften**

Mathematik, Naturwissenschaften allgemein	a	22	–	7	22	–	7	–	–	–
	b	30	–	12	28	–	12	2	–	–
	c	52	–	19	50	–	19	2	–	–
Mathematik	a	567	85	136	522	76	124	45	9	12
	b	349	60	94	313	53	87	36	7	7
	c	916	145	230	835	129	211	81	16	19
Informatik	a	2 209	436	540	1 713	335	421	496	101	119
	b	360	70	88	223	40	52	137	30	36
	c	2 569	506	628	1 936	375	473	633	131	155
Physik, Astronomie	a	1 198	226	326	1 102	204	294	96	22	32
	b	257	39	62	225	32	54	32	7	8
	c	1 455	265	388	1 327	236	348	128	29	40
Chemie	a	844	129	223	711	108	190	133	21	33
	b	411	65	113	306	43	79	105	22	34
	c	1 255	194	336	1 017	151	269	238	43	67
Biologie	a	660	62	151	593	53	136	67	9	15
	b	959	112	203	842	95	184	117	17	19
	c	1 619	174	354	1 435	148	320	184	26	34
Geowissenschaften (ohne Geografie)	a	457	87	130	401	65	115	56	22	15
	b	259	55	79	232	47	71	27	8	8
	c	716	142	209	633	112	186	83	30	23
Geografie	a	340	52	102	323	51	99	17	1	3
	b	248	46	90	230	43	85	18	3	5
	c	588	98	192	553	94	184	35	4	8
<b>Mathematik, Naturwissenschaften zusammen</b>	<b>a</b>	<b>6 297</b>	<b>1 077</b>	<b>1 615</b>	<b>5 387</b>	<b>892</b>	<b>1 386</b>	<b>910</b>	<b>185</b>	<b>229</b>
	<b>b</b>	<b>2 873</b>	<b>447</b>	<b>741</b>	<b>2 399</b>	<b>353</b>	<b>624</b>	<b>474</b>	<b>94</b>	<b>117</b>
	<b>c</b>	<b>9 170</b>	<b>1 524</b>	<b>2 356</b>	<b>7 786</b>	<b>1 245</b>	<b>2 010</b>	<b>1 384</b>	<b>279</b>	<b>346</b>

**Humanmedizin/Gesundheitswissenschaften**

Gesundheitswissenschaften allgemein	a	5	–	–	4	–	–	1	–	–
	b	167	43	61	163	41	59	4	2	2
	c	172	43	61	167	41	59	5	2	2
Humanmedizin (ohne Zahnmedizin)	a	721	89	106	618	73	88	103	16	18
	b	1 415	195	224	1 283	168	193	132	27	31
	c	2 136	284	330	1 901	241	281	235	43	49
Zahnmedizin	a	170	14	20	129	9	15	41	5	5
	b	318	57	70	267	42	54	51	15	16
	c	488	71	90	396	51	69	92	20	21
<b>Humanmedizin/ Gesundheitswissenschaften zusammen</b>	<b>a</b>	<b>896</b>	<b>103</b>	<b>126</b>	<b>751</b>	<b>82</b>	<b>103</b>	<b>145</b>	<b>21</b>	<b>23</b>
	<b>b</b>	<b>1 900</b>	<b>295</b>	<b>355</b>	<b>1 713</b>	<b>251</b>	<b>306</b>	<b>187</b>	<b>44</b>	<b>49</b>
	<b>c</b>	<b>2 796</b>	<b>398</b>	<b>481</b>	<b>2 464</b>	<b>333</b>	<b>409</b>	<b>332</b>	<b>65</b>	<b>72</b>

**Noch: 2. Studierende und Studienanfänger/-innen im Wintersemester 2013/14  
nach Hochschularten, Hochschulen, Fächergruppen und Studienbereichen**

Fächergruppe Studienbereich a = männlich b = weiblich c = Insgesamt	Studierende			Deutsche Studierende			Ausländische Studierende		
	insgesamt	darunter im ersten		insgesamt	darunter im ersten		insgesamt	darunter im ersten	
		Hochschul-	Fach-		Hochschul-	Fach-		Hochschul-	Fach-
	semester			semester			semester		

noch: **Universitäten (U), technische Hochschule, Sporthochschule, Fernuniversität**

noch: **TH Aachen**

Ingenieurwissenschaften

Ingenieurwesen allgemein	a	381	85	123	267	50	84	114	35	39
	b	107	34	44	52	11	21	55	23	23
	c	488	119	167	319	61	105	169	58	62
Bergbau, Hüttenwesen	a	1 252	198	315	960	128	229	292	70	86
	b	325	54	95	184	22	54	141	32	41
	c	1 577	252	410	1 144	150	283	433	102	127
Maschinenbau/ Verfahrenstechnik	a	8 859	1 544	2 066	7 602	1 216	1 678	1 257	328	388
	b	1 507	262	395	1 207	191	296	300	71	99
	c	10 366	1 806	2 461	8 809	1 407	1 974	1 557	399	487
Elektrotechnik	a	2 648	543	729	2 000	390	538	648	153	191
	b	416	92	120	210	37	55	206	55	65
	c	3 064	635	849	2 210	427	593	854	208	256
Verkehrstechnik, Nautik	a	248	77	89	140	45	53	108	32	36
	b	67	23	25	46	16	17	21	7	8
	c	315	100	114	186	61	70	129	39	44
Architektur, Innenarchitektur	a	623	103	177	494	58	120	129	45	57
	b	805	195	295	621	145	222	184	50	73
	c	1 428	298	472	1 115	203	342	313	95	130
Bauingenieurwesen	a	1 065	202	271	892	156	214	173	46	57
	b	515	113	155	430	86	123	85	27	32
	c	1 580	315	426	1 322	242	337	258	73	89
Wirtschaftsingenieurwesen mit ingenieurwissen- schaftlichem Schwerpunkt	a	3 415	623	862	3 190	581	807	225	42	55
	b	743	164	229	651	143	200	92	21	29
	c	4 158	787	1 091	3 841	724	1 007	317	63	84
<b>Ingenieurwissenschaften zusammen</b>	a	<b>18 491</b>	<b>3 375</b>	<b>4 632</b>	<b>15 545</b>	<b>2 624</b>	<b>3 723</b>	<b>2 946</b>	<b>751</b>	<b>909</b>
	b	<b>4 485</b>	<b>937</b>	<b>1 358</b>	<b>3 401</b>	<b>651</b>	<b>988</b>	<b>1 084</b>	<b>286</b>	<b>370</b>
	c	<b>22 976</b>	<b>4 312</b>	<b>5 990</b>	<b>18 946</b>	<b>3 275</b>	<b>4 711</b>	<b>4 030</b>	<b>1 037</b>	<b>1 279</b>

Kunst, Kunstwissenschaft

Kunst, Kunstwissenschaft allgemein	a	8	–	1	8	–	1	–	–	–
	b	33	–	4	32	–	4	1	–	–
	c	41	–	5	40	–	5	1	–	–
<b>Kunst, Kunstwissenschaft zusammen</b>	a	<b>8</b>	<b>–</b>	<b>1</b>	<b>8</b>	<b>–</b>	<b>1</b>	<b>–</b>	<b>–</b>	<b>–</b>
	b	<b>33</b>	<b>–</b>	<b>4</b>	<b>32</b>	<b>–</b>	<b>4</b>	<b>1</b>	<b>–</b>	<b>–</b>
	c	<b>41</b>	<b>–</b>	<b>5</b>	<b>40</b>	<b>–</b>	<b>5</b>	<b>1</b>	<b>–</b>	<b>–</b>
<b>Hochschule insgesamt</b>	a	<b>27 751</b>	<b>4 840</b>	<b>6 886</b>	<b>23 552</b>	<b>3 848</b>	<b>5 671</b>	<b>4 199</b>	<b>992</b>	<b>1 215</b>
	b	<b>12 530</b>	<b>2 294</b>	<b>3 368</b>	<b>10 384</b>	<b>1 771</b>	<b>2 695</b>	<b>2 146</b>	<b>523</b>	<b>673</b>
	c	<b>40 281</b>	<b>7 134</b>	<b>10 254</b>	<b>33 936</b>	<b>5 619</b>	<b>8 366</b>	<b>6 345</b>	<b>1 515</b>	<b>1 888</b>

**U Bielefeld**

Sprach- und Kulturwissenschaften

Sprach- und Kulturwissen- schaften allgemein	a	97	1	22	89	–	20	8	1	2
	b	190	21	60	174	15	54	16	6	6
	c	287	22	82	263	15	74	24	7	8
Evangelische Theologie, – Religionslehre	a	38	2	3	37	2	3	1	–	–
	b	140	20	37	137	17	34	3	3	3
	c	178	22	40	174	19	37	4	3	3

**Noch: 2. Studierende und Studienanfänger/-innen im Wintersemester 2013/14  
nach Hochschularten, Hochschulen, Fächergruppen und Studienbereichen**

Fächergruppe Studienbereich a = männlich b = weiblich c = Insgesamt	Studierende			Deutsche Studierende			Ausländische Studierende		
	insgesamt	darunter im ersten		insgesamt	darunter im ersten		insgesamt	darunter im ersten	
		Hochschul-	Fach-		Hochschul-	Fach-		Hochschul-	Fach-
	semester			semester			semester		

noch: **Universitäten (U), technische Hochschule, Sporthochschule, Fernuniversität**

noch: **U Bielefeld**

noch: Sprach- und Kulturwissenschaften

Katholische Theologie, – Religionslehre	a	1	–	–	1	–	–	–	–	–
	b	–	–	–	–	–	–	–	–	–
	c	1	–	–	1	–	–	–	–	–
Philosophie	a	177	21	35	167	20	32	10	1	3
	b	98	8	18	95	8	18	3	–	–
	c	275	29	53	262	28	50	13	1	3
Geschichte	a	482	43	69	465	38	63	17	5	6
	b	345	40	66	312	31	56	33	9	10
	c	827	83	135	777	69	119	50	14	16
Allgemeine und vergleichende Literatur- und Sprachwissen- schaft	a	109	10	19	96	9	18	13	1	1
	b	578	70	127	529	64	116	49	6	11
	c	687	80	146	625	73	134	62	7	12
Altphilologie (klassische Philologie), Neugriechisch	a	3	–	–	3	–	–	–	–	–
	b	2	–	–	2	–	–	–	–	–
	c	5	–	–	5	–	–	–	–	–
Germanistik (Deutsch, germanische Sprachen ohne Anglistik)	a	239	39	53	190	20	32	49	19	21
	b	799	133	198	583	80	135	216	53	63
	c	1 038	172	251	773	100	167	265	72	84
Anglistik, Amerikanistik	a	243	28	56	217	23	50	26	5	6
	b	433	63	95	400	54	85	33	9	10
	c	676	91	151	617	77	135	59	14	16
Romanistik	a	1	–	–	1	–	–	–	–	–
	b	3	–	–	3	–	–	–	–	–
	c	4	–	–	4	–	–	–	–	–
Psychologie	a	177	22	42	165	17	35	12	5	7
	b	661	85	183	625	77	175	36	8	8
	c	838	107	225	790	94	210	48	13	15
Erziehungswissenschaften	a	671	36	151	651	34	148	20	2	3
	b	1 957	163	465	1 859	151	439	98	12	26
	c	2 628	199	616	2 510	185	587	118	14	29
Sonderpädagogik	a	5	3	–	5	3	–	–	–	–
	b	41	6	4	40	5	3	1	1	1
	c	46	9	4	45	8	3	1	1	1
<b>Sprach- und Kulturwissen- schaften zusammen</b>	<b>a</b>	<b>2 243</b>	<b>205</b>	<b>450</b>	<b>2 087</b>	<b>166</b>	<b>401</b>	<b>156</b>	<b>39</b>	<b>49</b>
	<b>b</b>	<b>5 247</b>	<b>609</b>	<b>1 253</b>	<b>4 759</b>	<b>502</b>	<b>1 115</b>	<b>488</b>	<b>107</b>	<b>138</b>
	<b>c</b>	<b>7 490</b>	<b>814</b>	<b>1 703</b>	<b>6 846</b>	<b>668</b>	<b>1 516</b>	<b>644</b>	<b>146</b>	<b>187</b>

Sport

Sport, Sportwissenschaft	a	424	56	113	403	53	105	21	3	8
	b	301	53	89	296	51	88	5	2	1
	c	725	109	202	699	104	193	26	5	9
<b>Sport zusammen</b>	<b>a</b>	<b>424</b>	<b>56</b>	<b>113</b>	<b>403</b>	<b>53</b>	<b>105</b>	<b>21</b>	<b>3</b>	<b>8</b>
	<b>b</b>	<b>301</b>	<b>53</b>	<b>89</b>	<b>296</b>	<b>51</b>	<b>88</b>	<b>5</b>	<b>2</b>	<b>1</b>
	<b>c</b>	<b>725</b>	<b>109</b>	<b>202</b>	<b>699</b>	<b>104</b>	<b>193</b>	<b>26</b>	<b>5</b>	<b>9</b>

**Noch: 2. Studierende und Studienanfänger/-innen im Wintersemester 2013/14  
nach Hochschularten, Hochschulen, Fächergruppen und Studienbereichen**

Fächergruppe Studienbereich a = männlich b = weiblich c = Insgesamt	Studierende			Deutsche Studierende			Ausländische Studierende		
	insgesamt	darunter im ersten		insgesamt	darunter im ersten		insgesamt	darunter im ersten	
		Hochschul-	Fach-		Hochschul-	Fach-		Hochschul-	Fach-
	semester			semester			semester		

noch: **Universitäten (U), technische Hochschule, Sporthochschule, Fernuniversität**

noch: **U Bielefeld**

Rechts-, Wirtschafts- und Sozialwissenschaften

Politikwissenschaften	a	210	41	50	195	36	45	15	5	5
	b	130	31	44	109	22	35	21	9	9
	c	340	72	94	304	58	80	36	14	14
Sozialwissenschaften	a	799	119	183	749	110	173	50	9	10
	b	1 009	205	286	906	184	258	103	21	28
	c	1 808	324	469	1 655	294	431	153	30	38
Rechtswissenschaften	a	1 218	233	258	1 159	222	247	59	11	11
	b	1 691	396	421	1 561	362	382	130	34	39
	c	2 909	629	679	2 720	584	629	189	45	50
Wirtschaftswissenschaften	a	627	117	175	577	107	160	50	10	15
	b	419	86	117	364	75	104	55	11	13
	c	1 046	203	292	941	182	264	105	21	28
<b>Rechts-, Wirtschafts- und Sozialwissen- schaften zusammen</b>	<b>a</b>	<b>2 854</b>	<b>510</b>	<b>666</b>	<b>2 680</b>	<b>475</b>	<b>625</b>	<b>174</b>	<b>35</b>	<b>41</b>
	<b>b</b>	<b>3 249</b>	<b>718</b>	<b>868</b>	<b>2 940</b>	<b>643</b>	<b>779</b>	<b>309</b>	<b>75</b>	<b>89</b>
	<b>c</b>	<b>6 103</b>	<b>1 228</b>	<b>1 534</b>	<b>5 620</b>	<b>1 118</b>	<b>1 404</b>	<b>483</b>	<b>110</b>	<b>130</b>

Mathematik, Naturwissenschaften

Mathematik, Naturwissen- schaften allgemein	a	27	5	7	27	5	7	–	–	–
	b	95	32	40	94	32	39	1	–	1
	c	122	37	47	121	37	46	1	–	1
Mathematik	a	737	153	225	692	148	218	45	5	7
	b	589	133	203	538	121	187	51	12	16
	c	1 326	286	428	1 230	269	405	96	17	23
Informatik	a	874	149	266	804	131	244	70	18	22
	b	281	71	124	255	67	117	26	4	7
	c	1 155	220	390	1 059	198	361	96	22	29
Physik, Astronomie	a	879	90	275	852	86	265	27	4	10
	b	846	71	350	801	63	334	45	8	16
	c	1 725	161	625	1 653	149	599	72	12	26
Chemie	a	482	78	122	465	73	118	17	5	4
	b	352	59	85	331	50	76	21	9	9
	c	834	137	207	796	123	194	38	14	13
Biologie	a	552	113	175	502	102	161	50	11	14
	b	719	157	252	669	148	238	50	9	14
	c	1 271	270	427	1 171	250	399	100	20	28
<b>Mathematik, Naturwissen- schaften zusammen</b>	<b>a</b>	<b>3 551</b>	<b>588</b>	<b>1 070</b>	<b>3 342</b>	<b>545</b>	<b>1 013</b>	<b>209</b>	<b>43</b>	<b>57</b>
	<b>b</b>	<b>2 882</b>	<b>523</b>	<b>1 054</b>	<b>2 688</b>	<b>481</b>	<b>991</b>	<b>194</b>	<b>42</b>	<b>63</b>
	<b>c</b>	<b>6 433</b>	<b>1 111</b>	<b>2 124</b>	<b>6 030</b>	<b>1 026</b>	<b>2 004</b>	<b>403</b>	<b>85</b>	<b>120</b>

Humanmedizin/Gesundheitswissenschaften

Gesundheitswissenschaften allgemein	a	129	9	34	115	6	31	14	3	3
	b	560	132	231	533	124	222	27	8	9
	c	689	141	265	648	130	253	41	11	12
<b>Humanmedizin/ Gesundheitswissen- schaften zusammen</b>	<b>a</b>	<b>129</b>	<b>9</b>	<b>34</b>	<b>115</b>	<b>6</b>	<b>31</b>	<b>14</b>	<b>3</b>	<b>3</b>
	<b>b</b>	<b>560</b>	<b>132</b>	<b>231</b>	<b>533</b>	<b>124</b>	<b>222</b>	<b>27</b>	<b>8</b>	<b>9</b>
	<b>c</b>	<b>689</b>	<b>141</b>	<b>265</b>	<b>648</b>	<b>130</b>	<b>253</b>	<b>41</b>	<b>11</b>	<b>12</b>

**Noch: 2. Studierende und Studienanfänger/-innen im Wintersemester 2013/14  
nach Hochschularten, Hochschulen, Fächergruppen und Studienbereichen**

Fächergruppe Studienbereich a = männlich b = weiblich c = Insgesamt	Studierende			Deutsche Studierende			Ausländische Studierende		
	insgesamt	darunter im ersten		insgesamt	darunter im ersten		insgesamt	darunter im ersten	
		Hochschul-	Fach-		Hochschul-	Fach-		Hochschul-	Fach-
	semester			semester			semester		

noch: **Universitäten (U), technische Hochschule, Sporthochschule, Fernuniversität**

noch: **U Bielefeld**

Kunst, Kunstwissenschaft

Kunst, Kunstwissenschaft allgemein	a	10	2	4	9	2	4	1	–	–
	b	39	5	8	38	5	8	1	–	–
	c	49	7	12	47	7	12	2	–	–
<b>Kunst, Kunstwissenschaft zusammen</b>	a	<b>10</b>	<b>2</b>	<b>4</b>	<b>9</b>	<b>2</b>	<b>4</b>	<b>1</b>	<b>–</b>	<b>–</b>
	b	<b>39</b>	<b>5</b>	<b>8</b>	<b>38</b>	<b>5</b>	<b>8</b>	<b>1</b>	<b>–</b>	<b>–</b>
	c	<b>49</b>	<b>7</b>	<b>12</b>	<b>47</b>	<b>7</b>	<b>12</b>	<b>2</b>	<b>–</b>	<b>–</b>
<b>Hochschule insgesamt</b>	a	<b>9 211</b>	<b>1 370</b>	<b>2 337</b>	<b>8 636</b>	<b>1 247</b>	<b>2 179</b>	<b>575</b>	<b>123</b>	<b>158</b>
	b	<b>12 278</b>	<b>2 040</b>	<b>3 503</b>	<b>11 254</b>	<b>1 806</b>	<b>3 203</b>	<b>1 024</b>	<b>234</b>	<b>300</b>
	c	<b>21 489</b>	<b>3 410</b>	<b>5 840</b>	<b>19 890</b>	<b>3 053</b>	<b>5 382</b>	<b>1 599</b>	<b>357</b>	<b>458</b>

**U Bochum**

Sprach- und Kulturwissenschaften

Sprach- und Kulturwissen- schaften allgemein	a	167	13	21	140	8	16	27	5	5
	b	287	39	69	214	23	46	73	16	23
	c	454	52	90	354	31	62	100	21	28
Evangelische Theologie, – Religionslehre	a	209	28	49	174	22	43	35	6	6
	b	234	40	66	221	36	59	13	4	7
	c	443	68	115	395	58	102	48	10	13
Katholische Theologie, – Religionslehre	a	207	18	72	187	16	66	20	2	6
	b	190	12	58	180	10	55	10	2	3
	c	397	30	130	367	26	121	30	4	9
Philosophie	a	427	44	114	388	36	101	39	8	13
	b	455	68	158	394	50	131	61	18	27
	c	882	112	272	782	86	232	100	26	40
Geschichte	a	1 417	109	175	1 333	100	163	84	9	12
	b	1 209	116	172	1 125	102	153	84	14	19
	c	2 626	225	347	2 458	202	316	168	23	31
Allgemeine und vergleichende Literatur- und Sprachwissen- schaft	a	170	16	24	148	14	21	22	2	3
	b	622	82	114	525	65	95	97	17	19
	c	792	98	138	673	79	116	119	19	22
Altphilologie (klassische Philologie), Neugriechisch	a	83	6	10	79	6	10	4	–	–
	b	82	9	9	75	8	8	7	1	1
	c	165	15	19	154	14	18	11	1	1
Germanistik (Deutsch, germanische Sprachen ohne Anglistik)	a	624	38	88	574	25	72	50	13	16
	b	1 446	137	251	1 206	72	164	240	65	87
	c	2 070	175	339	1 780	97	236	290	78	103
Anglistik, Amerikanistik	a	455	40	59	417	26	44	38	14	15
	b	1 127	126	197	977	96	163	150	30	34
	c	1 582	166	256	1 394	122	207	188	44	49
Romanistik	a	224	29	49	185	17	35	39	12	14
	b	782	107	148	624	66	101	158	41	47
	c	1 006	136	197	809	83	136	197	53	61

**Noch: 2. Studierende und Studienanfänger/-innen im Wintersemester 2013/14  
nach Hochschularten, Hochschulen, Fächergruppen und Studienbereichen**

Fächergruppe Studienbereich a = männlich b = weiblich c = Insgesamt	Studierende			Deutsche Studierende			Ausländische Studierende		
	insgesamt	darunter im ersten		insgesamt	darunter im ersten		insgesamt	darunter im ersten	
		Hochschul-	Fach-		Hochschul-	Fach-		Hochschul-	Fach-
	semester			semester			semester		

noch: **Universitäten (U), technische Hochschule, Sporthochschule, Fernuniversität**

noch: **U Bochum**

noch: Sprach- und Kulturwissenschaften

Slawistik, Baltistik, Finno-Ugristik	a	146	29	86	121	23	74	25	6	12
	b	329	61	131	243	46	108	86	15	23
	c	475	90	217	364	69	182	111	21	35
Außereuropäische Sprach- und Kulturwissenschaften	a	528	59	126	449	49	108	79	10	18
	b	748	131	206	608	111	179	140	20	27
	c	1 276	190	332	1 057	160	287	219	30	45
Psychologie	a	210	30	60	195	26	54	15	4	6
	b	704	123	241	625	103	206	79	20	35
	c	914	153	301	820	129	260	94	24	41
Erziehungswissenschaften	a	129	4	9	121	4	9	8	–	–
	b	514	26	56	449	21	49	65	5	7
	c	643	30	65	570	25	58	73	5	7
<b>Sprach- und Kulturwissen- schaften zusammen</b>	a	<b>4 996</b>	<b>463</b>	<b>942</b>	<b>4 511</b>	<b>372</b>	<b>816</b>	<b>485</b>	<b>91</b>	<b>126</b>
	b	<b>8 729</b>	<b>1 077</b>	<b>1 876</b>	<b>7 466</b>	<b>809</b>	<b>1 517</b>	<b>1 263</b>	<b>268</b>	<b>359</b>
	c	<b>13 725</b>	<b>1 540</b>	<b>2 818</b>	<b>11 977</b>	<b>1 181</b>	<b>2 333</b>	<b>1 748</b>	<b>359</b>	<b>485</b>

Sport

Sport, Sportwissenschaften	a	655	47	96	632	45	92	23	2	4
	b	181	18	36	179	17	35	2	1	1
	c	836	65	132	811	62	127	25	3	5
<b>Sport zusammen</b>	a	<b>655</b>	<b>47</b>	<b>96</b>	<b>632</b>	<b>45</b>	<b>92</b>	<b>23</b>	<b>2</b>	<b>4</b>
	b	<b>181</b>	<b>18</b>	<b>36</b>	<b>179</b>	<b>17</b>	<b>35</b>	<b>2</b>	<b>1</b>	<b>1</b>
	c	<b>836</b>	<b>65</b>	<b>132</b>	<b>811</b>	<b>62</b>	<b>127</b>	<b>25</b>	<b>3</b>	<b>5</b>

Rechts-, Wirtschafts- und Sozialwissenschaften

Rechts-, Wirtschafts- und Sozialwissenschaften allgemein	a	9	3	6	5	–	3	4	3	3
	b	37	7	19	23	1	12	14	6	7
	c	46	10	25	28	1	15	18	9	10
Politikwissenschaften	a	13	–	–	11	–	–	2	–	–
	b	6	–	–	6	–	–	–	–	–
	c	19	–	–	17	–	–	2	–	–
Sozialwissenschaften	a	822	55	132	751	48	119	71	7	13
	b	1 027	88	170	926	77	150	101	11	20
	c	1 849	143	302	1 677	125	269	172	18	33
Rechtswissenschaften	a	1 714	203	259	1 623	196	251	91	7	8
	b	2 078	342	387	1 875	306	354	203	36	33
	c	3 792	545	646	3 498	502	605	294	43	41
Wirtschaftswissenschaften	a	1 953	281	438	1 742	248	394	211	33	44
	b	1 741	342	473	1 350	290	397	391	52	76
	c	3 694	623	911	3 092	538	791	602	85	120
<b>Rechts-, Wirtschafts- und Sozialwissenschaften zusammen</b>	a	<b>4 511</b>	<b>542</b>	<b>835</b>	<b>4 132</b>	<b>492</b>	<b>767</b>	<b>379</b>	<b>50</b>	<b>68</b>
	b	<b>4 889</b>	<b>779</b>	<b>1 049</b>	<b>4 180</b>	<b>674</b>	<b>913</b>	<b>709</b>	<b>105</b>	<b>136</b>
	c	<b>9 400</b>	<b>1 321</b>	<b>1 884</b>	<b>8 312</b>	<b>1 166</b>	<b>1 680</b>	<b>1 088</b>	<b>155</b>	<b>204</b>

**Noch: 2. Studierende und Studienanfänger/-innen im Wintersemester 2013/14  
nach Hochschularten, Hochschulen, Fächergruppen und Studienbereichen**

Fächergruppe Studienbereich a = männlich b = weiblich c = Insgesamt	Studierende			Deutsche Studierende			Ausländische Studierende		
	insgesamt	darunter im ersten		insgesamt	darunter im ersten		insgesamt	darunter im ersten	
		Hochschul-	Fach-		Hochschul-	Fach-		Hochschul-	Fach-
	semester			semester			semester		

noch: **Universitäten (U), technische Hochschule, Sporthochschule, Fernuniversität**

noch: **U Bochum**

Mathematik, Naturwissenschaften

Mathematik	a	423	91	120	395	80	107	28	11	13
	b	288	71	100	257	66	93	31	5	7
	c	711	162	220	652	146	200	59	16	20
Informatik	a	473	81	130	400	74	113	73	7	17
	b	106	20	28	67	15	21	39	5	7
	c	579	101	158	467	89	134	112	12	24
Physik, Astronomie	a	571	100	138	526	97	133	45	3	5
	b	151	32	41	126	27	36	25	5	5
	c	722	132	179	652	124	169	70	8	10
Chemie	a	858	143	240	717	116	204	141	27	36
	b	623	116	174	496	80	133	127	36	41
	c	1 481	259	414	1 213	196	337	268	63	77
Biologie	a	686	105	180	640	101	173	46	4	7
	b	889	138	232	832	125	212	57	13	20
	c	1 575	243	412	1 472	226	385	103	17	27
Geowissenschaften (ohne Geografie)	a	520	72	117	486	61	106	34	11	11
	b	279	49	70	265	44	65	14	5	5
	c	799	121	187	751	105	171	48	16	16
Geografie	a	664	68	150	648	64	146	16	4	4
	b	501	65	127	478	57	118	23	8	9
	c	1 165	133	277	1 126	121	264	39	12	13
<b>Mathematik, Naturwissen- schaften zusammen</b>	<b>a</b>	<b>4 195</b>	<b>660</b>	<b>1 075</b>	<b>3 812</b>	<b>593</b>	<b>982</b>	<b>383</b>	<b>67</b>	<b>93</b>
	<b>b</b>	<b>2 837</b>	<b>491</b>	<b>772</b>	<b>2 521</b>	<b>414</b>	<b>678</b>	<b>316</b>	<b>77</b>	<b>94</b>
	<b>c</b>	<b>7 032</b>	<b>1 151</b>	<b>1 847</b>	<b>6 333</b>	<b>1 007</b>	<b>1 660</b>	<b>699</b>	<b>144</b>	<b>187</b>

Humanmedizin/Gesundheitswissenschaften

Humanmedizin (ohne Zahnmedizin)	a	900	99	120	760	75	89	140	24	31
	b	1 292	189	200	1 186	161	170	106	28	30
	c	2 192	288	320	1 946	236	259	246	52	61
<b>Humanmedizin/ Gesundheitswissen- schaften zusammen</b>	<b>a</b>	<b>900</b>	<b>99</b>	<b>120</b>	<b>760</b>	<b>75</b>	<b>89</b>	<b>140</b>	<b>24</b>	<b>31</b>
	<b>b</b>	<b>1 292</b>	<b>189</b>	<b>200</b>	<b>1 186</b>	<b>161</b>	<b>170</b>	<b>106</b>	<b>28</b>	<b>30</b>
	<b>c</b>	<b>2 192</b>	<b>288</b>	<b>320</b>	<b>1 946</b>	<b>236</b>	<b>259</b>	<b>246</b>	<b>52</b>	<b>61</b>

Ingenieurwissenschaften

Maschinenbau/ Verfahrenstechnik	a	3 330	559	776	2 836	454	641	494	105	135
	b	819	183	246	669	145	199	150	38	47
	c	4 149	742	1 022	3 505	599	840	644	143	182
Elektrotechnik	a	1 664	332	461	1 332	286	393	332	46	68
	b	197	40	52	114	25	36	83	15	16
	c	1 861	372	513	1 446	311	429	415	61	84
Bauingenieurwesen	a	885	242	308	587	157	209	298	85	99
	b	407	135	163	299	95	114	108	40	49
	c	1 292	377	471	886	252	323	406	125	148
<b>Ingenieurwissenschaften zusammen</b>	<b>a</b>	<b>5 879</b>	<b>1 133</b>	<b>1 545</b>	<b>4 755</b>	<b>897</b>	<b>1 243</b>	<b>1 124</b>	<b>236</b>	<b>302</b>
	<b>b</b>	<b>1 423</b>	<b>358</b>	<b>461</b>	<b>1 082</b>	<b>265</b>	<b>349</b>	<b>341</b>	<b>93</b>	<b>112</b>
	<b>c</b>	<b>7 302</b>	<b>1 491</b>	<b>2 006</b>	<b>5 837</b>	<b>1 162</b>	<b>1 592</b>	<b>1 465</b>	<b>329</b>	<b>414</b>



**Noch: 2. Studierende und Studienanfänger/-innen im Wintersemester 2013/14  
nach Hochschularten, Hochschulen, Fächergruppen und Studienbereichen**

Fächergruppe Studienbereich a = männlich b = weiblich c = Insgesamt	Studierende			Deutsche Studierende			Ausländische Studierende		
	insgesamt	darunter im ersten		insgesamt	darunter im ersten		insgesamt	darunter im ersten	
		Hochschul-	Fach-		Hochschul-	Fach-		Hochschul-	Fach-
	semester			semester			semester		

noch: **Universitäten (U), technische Hochschule, Sporthochschule, Fernuniversität**

noch: **U Bochum**

Kunst, Kunstwissenschaft

Kunst, Kunstwissenschaft allgemein	a	75	4	6	71	2	4	4	2	2
	b	398	48	72	364	41	64	34	7	8
	c	473	52	78	435	43	68	38	9	10
Darstellende Kunst, Film und Fernsehen, Theaterwissenschaft	a	52	4	10	47	3	8	5	1	2
	b	147	14	29	127	12	26	20	2	3
	c	199	18	39	174	15	34	25	3	5
Musik, Musikwissenschaft	a	–	–	–	–	–	–	–	–	–
	b	1	–	–	1	–	–	–	–	–
	c	1	–	–	1	–	–	–	–	–
<b>Kunst, Kunstwissenschaft zusammen</b>	a	<b>127</b>	<b>8</b>	<b>16</b>	<b>118</b>	<b>5</b>	<b>12</b>	<b>9</b>	<b>3</b>	<b>4</b>
	b	<b>546</b>	<b>62</b>	<b>101</b>	<b>492</b>	<b>53</b>	<b>90</b>	<b>54</b>	<b>9</b>	<b>11</b>
	c	<b>673</b>	<b>70</b>	<b>117</b>	<b>610</b>	<b>58</b>	<b>102</b>	<b>63</b>	<b>12</b>	<b>15</b>
<b>Hochschule insgesamt</b>	a	<b>21 263</b>	<b>2 952</b>	<b>4 629</b>	<b>18 720</b>	<b>2 479</b>	<b>4 001</b>	<b>2 543</b>	<b>473</b>	<b>628</b>
	b	<b>19 897</b>	<b>2 974</b>	<b>4 495</b>	<b>17 106</b>	<b>2 393</b>	<b>3 752</b>	<b>2 791</b>	<b>581</b>	<b>743</b>
	c	<b>41 160</b>	<b>5 926</b>	<b>9 124</b>	<b>35 826</b>	<b>4 872</b>	<b>7 753</b>	<b>5 334</b>	<b>1 054</b>	<b>1 371</b>

**U Bonn**

Sprach- und Kulturwissenschaften

Sprach- und Kulturwissen- schaften allgemein	a	66	11	21	55	6	16	11	5	5
	b	317	87	125	262	64	106	55	23	19
	c	383	98	146	317	70	122	66	28	24
Evangelische Theologie, – Religionslehre	a	271	23	62	258	23	62	13	–	–
	b	342	31	99	323	31	98	19	–	1
	c	613	54	161	581	54	160	32	–	1
Katholische Theologie, – Religionslehre	a	251	28	91	224	25	85	27	3	6
	b	206	41	97	196	41	95	10	–	2
	c	457	69	188	420	66	180	37	3	8
Philosophie	a	337	46	87	286	32	69	51	14	18
	b	242	34	58	197	19	39	45	15	19
	c	579	80	145	483	51	108	96	29	37
Geschichte	a	635	93	150	616	87	141	19	6	9
	b	539	88	135	489	79	126	50	9	9
	c	1 174	181	285	1 105	166	267	69	15	18
Allgemeine und vergleichende Literatur- und Sprachwissen- schaft	a	45	1	6	43	1	6	2	–	–
	b	164	16	52	135	13	47	29	3	5
	c	209	17	58	178	14	53	31	3	5
Altphilologie (klassische Philologie), Neugriechisch	a	49	10	25	48	10	24	1	–	1
	b	78	26	53	70	24	47	8	2	6
	c	127	36	78	118	34	71	9	2	7
Germanistik (Deutsch, germanische Sprachen ohne Anglistik)	a	345	70	92	299	40	62	46	30	30
	b	1 095	245	334	940	159	241	155	86	93
	c	1 440	315	426	1 239	199	303	201	116	123

**Noch: 2. Studierende und Studienanfänger/-innen im Wintersemester 2013/14  
nach Hochschularten, Hochschulen, Fächergruppen und Studienbereichen**

Fächergruppe Studienbereich a = männlich b = weiblich c = Insgesamt	Studierende			Deutsche Studierende			Ausländische Studierende		
	insgesamt	darunter im ersten		insgesamt	darunter im ersten		insgesamt	darunter im ersten	
		Hochschul-	Fach-		Hochschul-	Fach-		Hochschul-	Fach-
	semester			semester			semester		

noch: **Universitäten (U), technische Hochschule, Sporthochschule, Fernuniversität**

noch: **U Bonn**

noch: Sprach- und Kulturwissenschaften

Anglistik, Amerikanistik	a	263	29	52	244	19	42	19	10	10
	b	759	138	197	671	103	157	88	35	40
	c	1 022	167	249	915	122	199	107	45	50
Romanistik	a	112	27	35	89	14	20	23	13	15
	b	553	91	138	446	54	98	107	37	40
	c	665	118	173	535	68	118	130	50	55
Slawistik, Baltistik, Finno-Ugristik	a	3	–	–	2	–	–	1	–	–
	b	3	–	–	2	–	–	1	–	–
	c	6	–	–	4	–	–	2	–	–
Außereuropäische Sprach- und Kulturwissenschaften	a	476	41	103	407	33	87	69	8	16
	b	986	138	245	822	112	198	164	26	47
	c	1 462	179	348	1 229	145	285	233	34	63
Kulturwissenschaften i.e.S.	a	62	17	27	37	4	13	25	13	14
	b	95	19	59	76	7	46	19	12	13
	c	157	36	86	113	11	59	44	25	27
Psychologie	a	120	14	38	111	12	35	9	2	3
	b	544	89	179	498	74	161	46	15	18
	c	664	103	217	609	86	196	55	17	21
Erziehungswissenschaften	a	7	–	–	7	–	–	–	–	–
	b	7	–	–	4	–	–	3	–	–
	c	14	–	–	11	–	–	3	–	–
<b>Sprach- und Kulturwissen- schaften zusammen</b>	<b>a</b>	<b>3 042</b>	<b>410</b>	<b>789</b>	<b>2 726</b>	<b>306</b>	<b>662</b>	<b>316</b>	<b>104</b>	<b>127</b>
	<b>b</b>	<b>5 930</b>	<b>1 043</b>	<b>1 771</b>	<b>5 131</b>	<b>780</b>	<b>1 459</b>	<b>799</b>	<b>263</b>	<b>312</b>
	<b>c</b>	<b>8 972</b>	<b>1 453</b>	<b>2 560</b>	<b>7 857</b>	<b>1 086</b>	<b>2 121</b>	<b>1 115</b>	<b>367</b>	<b>439</b>

Rechts-, Wirtschafts- und Sozialwissenschaften

Rechts-, Wirtschafts- und Sozialwissenschaften allgemein	a	11	–	–	9	–	–	2	–	–
	b	21	–	–	12	–	–	9	–	–
	c	32	–	–	21	–	–	11	–	–
Politikwissenschaften	a	423	49	102	386	41	92	37	8	10
	b	390	82	128	312	53	94	78	29	34
	c	813	131	230	698	94	186	115	37	44
Sozialwissenschaften	a	17	–	1	16	–	1	1	–	–
	b	19	1	4	17	1	4	2	–	–
	c	36	1	5	33	1	5	3	–	–
Rechtswissenschaften	a	1 885	157	182	1 742	130	152	143	27	30
	b	2 124	271	300	1 909	229	252	215	42	48
	c	4 009	428	482	3 651	359	404	358	69	78
Wirtschaftswissenschaften	a	930	133	196	825	112	168	105	21	28
	b	389	73	94	279	54	70	110	19	24
	c	1 319	206	290	1 104	166	238	215	40	52
<b>Rechts-, Wirtschafts- und Sozialwissenschaften zusammen</b>	<b>a</b>	<b>3 266</b>	<b>339</b>	<b>481</b>	<b>2 978</b>	<b>283</b>	<b>413</b>	<b>288</b>	<b>56</b>	<b>68</b>
	<b>b</b>	<b>2 943</b>	<b>427</b>	<b>526</b>	<b>2 529</b>	<b>337</b>	<b>420</b>	<b>414</b>	<b>90</b>	<b>106</b>
	<b>c</b>	<b>6 209</b>	<b>766</b>	<b>1 007</b>	<b>5 507</b>	<b>620</b>	<b>833</b>	<b>702</b>	<b>146</b>	<b>174</b>

**Noch: 2. Studierende und Studienanfänger/-innen im Wintersemester 2013/14  
nach Hochschularten, Hochschulen, Fächergruppen und Studienbereichen**

Fächergruppe Studienbereich a = männlich b = weiblich c = Insgesamt	Studierende			Deutsche Studierende			Ausländische Studierende		
	insgesamt	darunter im ersten		insgesamt	darunter im ersten		insgesamt	darunter im ersten	
		Hochschul-	Fach-		Hochschul-	Fach-		Hochschul-	Fach-
	semester			semester			semester		

noch: **Universitäten (U), technische Hochschule, Sporthochschule, Fernuniversität**

noch: **U Bonn**

Mathematik, Naturwissenschaften

Mathematik, Naturwissenschaften allgemein	a	94	1	22	92	–	21	2	1	1
	b	27	–	5	26	–	5	1	–	–
	c	121	1	27	118	–	26	3	1	1
Mathematik	a	852	206	273	749	172	232	103	34	41
	b	342	103	131	307	91	119	35	12	12
	c	1 194	309	404	1 056	263	351	138	46	53
Informatik	a	1 019	130	173	741	94	130	278	36	43
	b	250	33	49	135	11	22	115	22	27
	c	1 269	163	222	876	105	152	393	58	70
Physik, Astronomie	a	805	149	193	674	113	156	131	36	37
	b	225	34	46	154	20	31	71	14	15
	c	1 030	183	239	828	133	187	202	50	52
Chemie	a	766	178	394	703	165	369	63	13	25
	b	607	167	385	558	146	355	49	21	30
	c	1 373	345	779	1 261	311	724	112	34	55
Pharmazie	a	331	32	58	265	20	41	66	12	17
	b	885	79	134	746	53	104	139	26	30
	c	1 216	111	192	1 011	73	145	205	38	47
Biologie	a	621	101	168	528	78	139	93	23	29
	b	954	200	298	834	178	270	120	22	28
	c	1 575	301	466	1 362	256	409	213	45	57
Geowissenschaften (ohne Geografie)	a	474	99	151	439	91	140	35	8	11
	b	311	72	111	292	66	105	19	6	6
	c	785	171	262	731	157	245	54	14	17
Geografie	a	743	83	145	702	75	133	41	8	12
	b	509	94	144	483	84	134	26	10	10
	c	1 252	177	289	1 185	159	267	67	18	22
<b>Mathematik, Naturwissenschaften zusammen</b>	<b>a</b>	<b>5 705</b>	<b>979</b>	<b>1 577</b>	<b>4 893</b>	<b>808</b>	<b>1 361</b>	<b>812</b>	<b>171</b>	<b>216</b>
	<b>b</b>	<b>4 110</b>	<b>782</b>	<b>1 303</b>	<b>3 535</b>	<b>649</b>	<b>1 145</b>	<b>575</b>	<b>133</b>	<b>158</b>
	<b>c</b>	<b>9 815</b>	<b>1 761</b>	<b>2 880</b>	<b>8 428</b>	<b>1 457</b>	<b>2 506</b>	<b>1 387</b>	<b>304</b>	<b>374</b>

Humanmedizin/Gesundheitswissenschaften

Humanmedizin (ohne Zahnmedizin)	a	856	115	132	718	83	110	138	32	22
	b	1 403	173	185	1 273	133	163	130	40	22
	c	2 259	288	317	1 991	216	273	268	72	44
Zahnmedizin	a	195	17	20	172	13	16	23	4	4
	b	372	42	51	317	37	45	55	5	6
	c	567	59	71	489	50	61	78	9	10
<b>Humanmedizin/ Gesundheitswissenschaften zusammen</b>	<b>a</b>	<b>1 051</b>	<b>132</b>	<b>152</b>	<b>890</b>	<b>96</b>	<b>126</b>	<b>161</b>	<b>36</b>	<b>26</b>
	<b>b</b>	<b>1 775</b>	<b>215</b>	<b>236</b>	<b>1 590</b>	<b>170</b>	<b>208</b>	<b>185</b>	<b>45</b>	<b>28</b>
	<b>c</b>	<b>2 826</b>	<b>347</b>	<b>388</b>	<b>2 480</b>	<b>266</b>	<b>334</b>	<b>346</b>	<b>81</b>	<b>54</b>

**Noch: 2. Studierende und Studienanfänger/-innen im Wintersemester 2013/14  
nach Hochschularten, Hochschulen, Fächergruppen und Studienbereichen**

Fächergruppe Studienbereich a = männlich b = weiblich c = Insgesamt	Studierende			Deutsche Studierende			Ausländische Studierende		
	insgesamt	darunter im ersten		insgesamt	darunter im ersten		insgesamt	darunter im ersten	
		Hochschul-	Fach-		Hochschul-	Fach-		Hochschul-	Fach-
	semester			semester			semester		

noch: **Universitäten (U), technische Hochschule, Sporthochschule, Fernuniversität**

noch: **U Bonn**

Agrar-, Forst- und Ernährungswissenschaften

Agrarwissenschaften, Lebensmittel- und Getränketechnologie	a	770	152	222	593	108	168	177	44	54
	b	1 050	202	318	922	167	274	128	35	44
	c	1 820	354	540	1 515	275	442	305	79	98
Ernährungs- und Haushaltswissenschaften	a	90	15	20	83	13	18	7	2	2
	b	633	128	179	591	117	167	42	11	12
	c	723	143	199	674	130	185	49	13	14
<b>Agrar-, Forst- und Ernährungswissen- schaften zusammen</b>	<b>a</b>	<b>860</b>	<b>167</b>	<b>242</b>	<b>676</b>	<b>121</b>	<b>186</b>	<b>184</b>	<b>46</b>	<b>56</b>
	<b>b</b>	<b>1 683</b>	<b>330</b>	<b>497</b>	<b>1 513</b>	<b>284</b>	<b>441</b>	<b>170</b>	<b>46</b>	<b>56</b>
	<b>c</b>	<b>2 543</b>	<b>497</b>	<b>739</b>	<b>2 189</b>	<b>405</b>	<b>627</b>	<b>354</b>	<b>92</b>	<b>112</b>

Ingenieurwissenschaften

Maschinenbau/ Verfahrenstechnik	a	4	–	–	3	–	–	1	–	–
	b	–	–	–	–	–	–	–	–	–
	c	4	–	–	3	–	–	1	–	–
Vermessungswesen	a	433	144	295	412	141	284	21	3	11
	b	315	91	243	296	86	232	19	5	11
	c	748	235	538	708	227	516	40	8	22
<b>Ingenieurwissenschaften zusammen</b>	<b>a</b>	<b>437</b>	<b>144</b>	<b>295</b>	<b>415</b>	<b>141</b>	<b>284</b>	<b>22</b>	<b>3</b>	<b>11</b>
	<b>b</b>	<b>315</b>	<b>91</b>	<b>243</b>	<b>296</b>	<b>86</b>	<b>232</b>	<b>19</b>	<b>5</b>	<b>11</b>
	<b>c</b>	<b>752</b>	<b>235</b>	<b>538</b>	<b>711</b>	<b>227</b>	<b>516</b>	<b>41</b>	<b>8</b>	<b>22</b>

Kunst, Kunstwissenschaft

Kunst, Kunstwissenschaft allgemein	a	107	8	16	100	7	15	7	1	1
	b	487	72	115	447	63	105	40	9	10
	c	594	80	131	547	70	120	47	10	11
Musik, Musikwissenschaft	a	73	19	23	70	19	23	3	–	–
	b	35	14	15	33	13	14	2	1	1
	c	108	33	38	103	32	37	5	1	1
<b>Kunst, Kunstwissenschaft zusammen</b>	<b>a</b>	<b>180</b>	<b>27</b>	<b>39</b>	<b>170</b>	<b>26</b>	<b>38</b>	<b>10</b>	<b>1</b>	<b>1</b>
	<b>b</b>	<b>522</b>	<b>86</b>	<b>130</b>	<b>480</b>	<b>76</b>	<b>119</b>	<b>42</b>	<b>10</b>	<b>11</b>
	<b>c</b>	<b>702</b>	<b>113</b>	<b>169</b>	<b>650</b>	<b>102</b>	<b>157</b>	<b>52</b>	<b>11</b>	<b>12</b>
<b>Hochschule insgesamt</b>	<b>a</b>	<b>14 541</b>	<b>2 198</b>	<b>3 575</b>	<b>12 748</b>	<b>1 781</b>	<b>3 070</b>	<b>1 793</b>	<b>417</b>	<b>505</b>
	<b>b</b>	<b>17 278</b>	<b>2 974</b>	<b>4 706</b>	<b>15 074</b>	<b>2 382</b>	<b>4 024</b>	<b>2 204</b>	<b>592</b>	<b>682</b>
	<b>c</b>	<b>31 819</b>	<b>5 172</b>	<b>8 281</b>	<b>27 822</b>	<b>4 163</b>	<b>7 094</b>	<b>3 997</b>	<b>1 009</b>	<b>1 187</b>

**U Dortmund**

Sprach- und Kulturwissenschaften

Sprach- und Kulturwissen- schaften allgemein	a	43	8	16	43	8	16	–	–	–
	b	269	52	76	266	52	75	3	–	1
	c	312	60	92	309	60	91	3	–	1
Evangelische Theologie, – Religionslehre	a	70	3	7	69	3	7	1	–	–
	b	158	11	22	155	11	22	3	–	–
	c	228	14	29	224	14	29	4	–	–
Katholische Theologie, – Religionslehre	a	84	5	8	83	5	8	1	–	–
	b	201	14	24	194	13	23	7	1	1
	c	285	19	32	277	18	31	8	1	1

**Noch: 2. Studierende und Studienanfänger/-innen im Wintersemester 2013/14  
nach Hochschularten, Hochschulen, Fächergruppen und Studienbereichen**

Fächergruppe Studienbereich a = männlich b = weiblich c = Insgesamt	Studierende			Deutsche Studierende			Ausländische Studierende		
	insgesamt	darunter im ersten		insgesamt	darunter im ersten		insgesamt	darunter im ersten	
		Hochschul-	Fach-		Hochschul-	Fach-		Hochschul-	Fach-
	semester			semester			semester		

noch: **Universitäten (U), technische Hochschule, Sporthochschule, Fernuniversität**

noch: **U Dortmund**

noch: Sprach- und Kulturwissenschaften

Philosophie	a	39	–	9	37	–	9	2	–	–
	b	47	1	11	43	1	11	4	–	–
	c	86	1	20	80	1	20	6	–	–
Geschichte	a	11	–	–	11	–	–	–	–	–
	b	11	–	–	10	–	–	1	–	–
	c	22	–	–	21	–	–	1	–	–
Allgemeine und vergleichende Literatur- und Sprachwissen- schaft	a	74	26	12	57	9	11	17	17	1
	b	345	101	75	283	57	73	62	44	2
	c	419	127	87	340	66	84	79	61	3
Germanistik (Deutsch, germanische Sprachen ohne Anglistik)	a	352	26	45	343	26	45	9	–	–
	b	1 441	139	305	1 392	133	294	49	6	11
	c	1 793	165	350	1 735	159	339	58	6	11
Anglistik, Amerikanistik	a	265	17	33	255	17	32	10	–	1
	b	635	109	157	598	102	150	37	7	7
	c	900	126	190	853	119	182	47	7	8
Psychologie	a	55	1	3	50	1	3	5	–	–
	b	127	3	13	118	3	13	9	–	–
	c	182	4	16	168	4	16	14	–	–
Erziehungswissenschaften	a	221	10	27	213	7	25	8	3	2
	b	864	125	193	817	116	184	47	9	9
	c	1 085	135	220	1 030	123	209	55	12	11
Sonderpädagogik	a	149	7	20	143	6	20	6	1	–
	b	889	117	199	836	101	191	53	16	8
	c	1 038	124	219	979	107	211	59	17	8
<b>Sprach- und Kulturwissen- schaften zusammen</b>	<b>a</b>	<b>1 363</b>	<b>103</b>	<b>180</b>	<b>1 304</b>	<b>82</b>	<b>176</b>	<b>59</b>	<b>21</b>	<b>4</b>
	<b>b</b>	<b>4 987</b>	<b>672</b>	<b>1 075</b>	<b>4 712</b>	<b>589</b>	<b>1 036</b>	<b>275</b>	<b>83</b>	<b>39</b>
	<b>c</b>	<b>6 350</b>	<b>775</b>	<b>1 255</b>	<b>6 016</b>	<b>671</b>	<b>1 212</b>	<b>334</b>	<b>104</b>	<b>43</b>

Sport

Sport, Sportwissenschaft	a	259	3	18	254	3	18	5	–	–
	b	174	6	27	172	6	26	2	–	1
	c	433	9	45	426	9	44	7	–	1
<b>Sport zusammen</b>	<b>a</b>	<b>259</b>	<b>3</b>	<b>18</b>	<b>254</b>	<b>3</b>	<b>18</b>	<b>5</b>	<b>–</b>	<b>–</b>
	<b>b</b>	<b>174</b>	<b>6</b>	<b>27</b>	<b>172</b>	<b>6</b>	<b>26</b>	<b>2</b>	<b>–</b>	<b>1</b>
	<b>c</b>	<b>433</b>	<b>9</b>	<b>45</b>	<b>426</b>	<b>9</b>	<b>44</b>	<b>7</b>	<b>–</b>	<b>1</b>

Rechts-, Wirtschafts- und Sozialwissenschaften

Rechts-, Wirtschafts- und Sozialwissenschaften allgemein	a	343	25	45	329	22	45	14	3	–
	b	442	33	74	408	29	70	34	4	4
	c	785	58	119	737	51	115	48	7	4
Sozialwissenschaften	a	170	1	27	157	1	25	13	–	2
	b	285	7	64	263	5	61	22	2	3
	c	455	8	91	420	6	86	35	2	5
Sozialwesen	a	52	7	13	51	7	13	1	–	–
	b	227	41	59	220	41	58	7	–	1
	c	279	48	72	271	48	71	8	–	1

Noch: **2. Studierende und Studienanfänger/-innen im Wintersemester 2013/14**  
**nach Hochschularten, Hochschulen, Fächergruppen und Studienbereichen**

Fächergruppe Studienbereich a = männlich b = weiblich c = Insgesamt	Studierende			Deutsche Studierende			Ausländische Studierende		
	insgesamt	darunter im ersten		insgesamt	darunter im ersten		insgesamt	darunter im ersten	
		Hochschul-	Fach-		Hochschul-	Fach-		Hochschul-	Fach-
	semester			semester			semester		

noch: **Universitäten (U), technische Hochschule, Sporthochschule, Fernuniversität**

noch: **U Dortmund**

noch: **Rechts-, Wirtschafts- und Sozialwissenschaften**

Wirtschaftswissenschaften	a	1 349	171	275	1 232	154	260	117	17	15
	b	1 106	183	257	905	158	226	201	25	31
	c	2 455	354	532	2 137	312	486	318	42	46
<b>Rechts-, Wirtschafts- und Sozialwissenschaften zusammen</b>	<b>a</b>	<b>1 914</b>	<b>204</b>	<b>360</b>	<b>1 769</b>	<b>184</b>	<b>343</b>	<b>145</b>	<b>20</b>	<b>17</b>
	<b>b</b>	<b>2 060</b>	<b>264</b>	<b>454</b>	<b>1 796</b>	<b>233</b>	<b>415</b>	<b>264</b>	<b>31</b>	<b>39</b>
	<b>c</b>	<b>3 974</b>	<b>468</b>	<b>814</b>	<b>3 565</b>	<b>417</b>	<b>758</b>	<b>409</b>	<b>51</b>	<b>56</b>

Mathematik, Naturwissenschaften

Mathematik, Naturwissenschaften allgemein	a	92	17	26	92	17	26	–	–	–
	b	406	87	124	396	85	123	10	2	1
	c	498	104	150	488	102	149	10	2	1
Mathematik	a	1 748	326	603	1 605	294	564	143	32	39
	b	1 592	252	614	1 432	222	564	160	30	50
	c	3 340	578	1 217	3 037	516	1 128	303	62	89
Informatik	a	2 396	426	645	2 178	388	602	218	38	43
	b	674	76	224	584	60	200	90	16	24
	c	3 070	502	869	2 762	448	802	308	54	67
Physik, Astronomie	a	1 044	151	258	989	134	239	55	17	19
	b	332	66	138	321	62	133	11	4	5
	c	1 376	217	396	1 310	196	372	66	21	24
Chemie	a	696	150	200	615	138	187	81	12	13
	b	524	120	155	468	105	136	56	15	19
	c	1 220	270	355	1 083	243	323	137	27	32
Biologie	a	334	76	84	305	67	81	29	9	3
	b	330	55	78	310	50	73	20	5	5
	c	664	131	162	615	117	154	49	14	8
Geografie	a	3	–	–	3	–	–	–	–	–
	b	1	–	–	1	–	–	–	–	–
	c	4	–	–	4	–	–	–	–	–
<b>Mathematik, Naturwissenschaften zusammen</b>	<b>a</b>	<b>6 313</b>	<b>1 146</b>	<b>1 816</b>	<b>5 787</b>	<b>1 038</b>	<b>1 699</b>	<b>526</b>	<b>108</b>	<b>117</b>
	<b>b</b>	<b>3 859</b>	<b>656</b>	<b>1 333</b>	<b>3 512</b>	<b>584</b>	<b>1 229</b>	<b>347</b>	<b>72</b>	<b>104</b>
	<b>c</b>	<b>10 172</b>	<b>1 802</b>	<b>3 149</b>	<b>9 299</b>	<b>1 622</b>	<b>2 928</b>	<b>873</b>	<b>180</b>	<b>221</b>

Agrar-, Forst- und Ernährungswissenschaften

Ernährungs- und Haushaltswissenschaften	a	–	–	–	–	–	–	–	–	–
	b	1	–	–	1	–	–	–	–	–
	c	1	–	–	1	–	–	–	–	–
<b>Agrar-, Forst- und Ernährungswissenschaften zusammen</b>	<b>a</b>	<b>–</b>	<b>–</b>	<b>–</b>	<b>–</b>	<b>–</b>	<b>–</b>	<b>–</b>	<b>–</b>	<b>–</b>
	<b>b</b>	<b>1</b>	<b>–</b>	<b>–</b>	<b>1</b>	<b>–</b>	<b>–</b>	<b>–</b>	<b>–</b>	<b>–</b>
	<b>c</b>	<b>1</b>	<b>–</b>	<b>–</b>	<b>1</b>	<b>–</b>	<b>–</b>	<b>–</b>	<b>–</b>	<b>–</b>

Ingenieurwissenschaften

Ingenieurwesen allgemein	a	17	–	1	17	–	1	–	–	–
	b	5	–	1	5	–	1	–	–	–
	c	22	–	2	22	–	2	–	–	–
Maschinenbau/ Verfahrenstechnik	a	2 251	483	594	1 888	407	515	363	76	79
	b	475	94	117	354	65	89	121	29	28
	c	2 726	577	711	2 242	472	604	484	105	107

**Noch: 2. Studierende und Studienanfänger/-innen im Wintersemester 2013/14  
nach Hochschularten, Hochschulen, Fächergruppen und Studienbereichen**

Fächergruppe Studienbereich a = männlich b = weiblich c = Insgesamt	Studierende			Deutsche Studierende			Ausländische Studierende		
	insgesamt	darunter im ersten		insgesamt	darunter im ersten		insgesamt	darunter im ersten	
		Hochschul-	Fach-		Hochschul-	Fach-		Hochschul-	Fach-
	semester			semester			semester		

noch: **Universitäten (U), technische Hochschule, Sporthochschule, Fernuniversität**

noch: **U Dortmund**

noch: **Ingenieurwissenschaften**

Elektrotechnik	a	1 118	207	263	774	154	203	344	53	60
	b	138	28	36	80	18	25	58	10	11
	c	1 256	235	299	854	172	228	402	63	71
Architektur, Innenarchitektur	a	289	55	83	252	47	73	37	8	10
	b	492	114	148	429	100	130	63	14	18
	c	781	169	231	681	147	203	100	22	28
Raumplanung	a	687	96	158	617	82	142	70	14	16
	b	715	149	206	642	124	185	73	25	21
	c	1 402	245	364	1 259	206	327	143	39	37
Bauingenieurwesen	a	484	97	124	424	84	108	60	13	16
	b	297	52	70	257	43	59	40	9	11
	c	781	149	194	681	127	167	100	22	27
Wirtschaftsingenieurwesen mit ingenieurwissen- schaftlichem Schwerpunkt	a	1 954	273	447	1 787	261	428	167	12	19
	b	578	103	144	458	87	123	120	16	21
	c	2 532	376	591	2 245	348	551	287	28	40
<b>Ingenieurwissenschaften zusammen</b>	<b>a</b>	<b>6 800</b>	<b>1 211</b>	<b>1 670</b>	<b>5 759</b>	<b>1 035</b>	<b>1 470</b>	<b>1 041</b>	<b>176</b>	<b>200</b>
	<b>b</b>	<b>2 700</b>	<b>540</b>	<b>722</b>	<b>2 225</b>	<b>437</b>	<b>612</b>	<b>475</b>	<b>103</b>	<b>110</b>
	<b>c</b>	<b>9 500</b>	<b>1 751</b>	<b>2 392</b>	<b>7 984</b>	<b>1 472</b>	<b>2 082</b>	<b>1 516</b>	<b>279</b>	<b>310</b>

Kunst, Kunstwissenschaft

Kunst, Kunstwissenschaft allgemein	a	54	4	9	54	4	9	–	–	–
	b	194	11	29	179	11	29	15	–	–
	c	248	15	38	233	15	38	15	–	–
Gestaltung	a	6	–	1	6	–	1	–	–	–
	b	101	2	15	96	2	14	5	–	1
	c	107	2	16	102	2	15	5	–	1
Musik, Musikwissenschaft	a	103	1	13	102	1	13	1	–	–
	b	109	8	17	104	7	16	5	1	1
	c	212	9	30	206	8	29	6	1	1
<b>Kunst, Kunstwissenschaft zusammen</b>	<b>a</b>	<b>163</b>	<b>5</b>	<b>23</b>	<b>162</b>	<b>5</b>	<b>23</b>	<b>1</b>	<b>–</b>	<b>–</b>
	<b>b</b>	<b>404</b>	<b>21</b>	<b>61</b>	<b>379</b>	<b>20</b>	<b>59</b>	<b>25</b>	<b>1</b>	<b>2</b>
	<b>c</b>	<b>567</b>	<b>26</b>	<b>84</b>	<b>541</b>	<b>25</b>	<b>82</b>	<b>26</b>	<b>1</b>	<b>2</b>
<b>Hochschule insgesamt</b>	<b>a</b>	<b>16 812</b>	<b>2 672</b>	<b>4 067</b>	<b>15 035</b>	<b>2 347</b>	<b>3 729</b>	<b>1 777</b>	<b>325</b>	<b>338</b>
	<b>b</b>	<b>14 185</b>	<b>2 159</b>	<b>3 672</b>	<b>12 797</b>	<b>1 869</b>	<b>3 377</b>	<b>1 388</b>	<b>290</b>	<b>295</b>
	<b>c</b>	<b>30 997</b>	<b>4 831</b>	<b>7 739</b>	<b>27 832</b>	<b>4 216</b>	<b>7 106</b>	<b>3 165</b>	<b>615</b>	<b>633</b>

**U Düsseldorf**

Sprach- und Kulturwissenschaften

Sprach- und Kulturwissen- schaften allgemein	a	330	36	69	292	30	59	38	6	10
	b	633	119	164	505	86	123	128	33	41
	c	963	155	233	797	116	182	166	39	51
Philosophie	a	378	50	82	356	48	78	22	2	4
	b	279	36	55	246	33	49	33	3	6
	c	657	86	137	602	81	127	55	5	10
Geschichte	a	955	239	418	908	230	399	47	9	19
	b	885	245	451	822	222	416	63	23	35
	c	1 840	484	869	1 730	452	815	110	32	54

**Noch: 2. Studierende und Studienanfänger/-innen im Wintersemester 2013/14  
nach Hochschularten, Hochschulen, Fächergruppen und Studienbereichen**

Fächergruppe Studienbereich a = männlich b = weiblich c = Insgesamt	Studierende			Deutsche Studierende			Ausländische Studierende		
	insgesamt	darunter im ersten		insgesamt	darunter im ersten		insgesamt	darunter im ersten	
		Hochschul-	Fach-		Hochschul-	Fach-		Hochschul-	Fach-
	semester			semester			semester		

noch: **Universitäten (U), technische Hochschule, Sporthochschule, Fernuniversität**

noch: **U Düsseldorf**

noch: Sprach- und Kulturwissenschaften

Allgemeine und vergleichende Literatur- und Sprachwissen- schaft	a	103	26	37	88	22	33	15	4	4
	b	402	102	132	350	90	117	52	12	15
	c	505	128	169	438	112	150	67	16	19
Altphilologie (klassische Philologie), Neugriechisch	a	4	–	–	4	–	–	–	–	–
	b	–	–	–	–	–	–	–	–	–
	c	4	–	–	4	–	–	–	–	–
Germanistik (Deutsch, germanische Sprachen ohne Anglistik)	a	367	56	76	316	35	55	51	21	21
	b	1 322	292	362	1 114	225	282	208	67	80
	c	1 689	348	438	1 430	260	337	259	88	101
Anglistik, Amerikanistik	a	242	75	96	215	64	83	27	11	13
	b	866	239	306	761	210	274	105	29	32
	c	1 108	314	402	976	274	357	132	40	45
Romanistik	a	234	31	76	191	26	64	43	5	12
	b	816	164	268	642	122	214	174	42	54
	c	1 050	195	344	833	148	278	217	47	66
Außereuropäische Sprach- und Kulturwissenschaften	a	230	29	71	217	29	70	13	–	1
	b	429	71	124	380	59	110	49	12	14
	c	659	100	195	597	88	180	62	12	15
Kulturwissenschaften i. e. S.	a	18	15	15	–	–	–	18	15	15
	b	13	13	13	–	–	–	13	13	13
	c	31	28	28	–	–	–	31	28	28
Psychologie	a	185	22	41	169	22	41	16	–	–
	b	638	92	186	575	83	167	63	9	19
	c	823	114	227	744	105	208	79	9	19
Erziehungswissenschaften	a	3	–	–	2	–	–	1	–	–
	b	2	–	–	2	–	–	–	–	–
	c	5	–	–	4	–	–	1	–	–
<b>Sprach- und Kulturwissen- schaften zusammen</b>	<b>a</b>	<b>3 049</b>	<b>579</b>	<b>981</b>	<b>2 758</b>	<b>506</b>	<b>882</b>	<b>291</b>	<b>73</b>	<b>99</b>
	<b>b</b>	<b>6 285</b>	<b>1 373</b>	<b>2 061</b>	<b>5 397</b>	<b>1 130</b>	<b>1 752</b>	<b>888</b>	<b>243</b>	<b>309</b>
	<b>c</b>	<b>9 334</b>	<b>1 952</b>	<b>3 042</b>	<b>8 155</b>	<b>1 636</b>	<b>2 634</b>	<b>1 179</b>	<b>316</b>	<b>408</b>

Rechts-, Wirtschafts- und Sozialwissenschaften

Rechts-, Wirtschafts- und Sozialwissenschaften allgemein	a	20	1	4	17	–	3	3	1	1
	b	29	–	3	26	–	3	3	–	–
	c	49	1	7	43	–	6	6	1	1
Politikwissenschaften	a	45	1	15	44	–	14	1	1	1
	b	51	1	18	43	–	15	8	1	3
	c	96	2	33	87	–	29	9	2	4
Sozialwissenschaften	a	336	66	96	308	55	83	28	11	13
	b	505	103	141	444	93	130	61	10	11
	c	841	169	237	752	148	213	89	21	24



**Noch: 2. Studierende und Studienanfänger/-innen im Wintersemester 2013/14  
nach Hochschularten, Hochschulen, Fächergruppen und Studienbereichen**

Fächergruppe Studienbereich a = männlich b = weiblich c = Insgesamt	Studierende			Deutsche Studierende			Ausländische Studierende		
	insgesamt	darunter im ersten		insgesamt	darunter im ersten		insgesamt	darunter im ersten	
		Hochschul-	Fach-		Hochschul-	Fach-		Hochschul-	Fach-
	semester			semester			semester		

noch: **Universitäten (U), technische Hochschule, Sporthochschule, Fernuniversität**

noch: **U Düsseldorf**

noch: **Rechts-, Wirtschafts- und Sozialwissenschaften**

Rechtswissenschaften	a	759	79	109	712	65	91	47	14	18
	b	1 062	178	203	960	157	182	102	21	21
	c	1 821	257	312	1 672	222	273	149	35	39
Wirtschaftswissenschaften	a	895	267	421	826	243	389	69	24	32
	b	810	233	359	691	194	303	119	39	56
	c	1 705	500	780	1 517	437	692	188	63	88
<b>Rechts-, Wirtschafts- und Sozialwissenschaften zusammen</b>	<b>a</b>	<b>2 055</b>	<b>414</b>	<b>645</b>	<b>1 907</b>	<b>363</b>	<b>580</b>	<b>148</b>	<b>51</b>	<b>65</b>
	<b>b</b>	<b>2 457</b>	<b>515</b>	<b>724</b>	<b>2 164</b>	<b>444</b>	<b>633</b>	<b>293</b>	<b>71</b>	<b>91</b>
	<b>c</b>	<b>4 512</b>	<b>929</b>	<b>1 369</b>	<b>4 071</b>	<b>807</b>	<b>1 213</b>	<b>441</b>	<b>122</b>	<b>156</b>

Mathematik, Naturwissenschaften

Mathematik, Naturwissenschaften allgemein	a	13	–	6	13	–	6	–	–	–
	b	29	–	8	28	–	8	1	–	–
	c	42	–	14	41	–	14	1	–	–
Mathematik	a	825	136	320	755	128	299	70	8	21
	b	910	123	396	826	118	370	84	5	26
	c	1 735	259	716	1 581	246	669	154	13	47
Informatik	a	1 434	236	511	1 255	206	463	179	30	48
	b	860	106	420	755	90	382	105	16	38
	c	2 294	342	931	2 010	296	845	284	46	86
Physik, Astronomie	a	885	136	318	816	122	297	69	14	21
	b	767	111	380	714	100	358	53	11	22
	c	1 652	247	698	1 530	222	655	122	25	43
Chemie	a	789	143	176	716	134	166	73	9	10
	b	614	78	123	526	70	112	88	8	11
	c	1 403	221	299	1 242	204	278	161	17	21
Pharmazie	a	218	17	21	175	16	20	43	1	1
	b	573	55	64	476	39	48	97	16	16
	c	791	72	85	651	55	68	140	17	17
Biologie	a	838	144	199	752	134	184	86	10	15
	b	1 094	248	330	993	223	297	101	25	33
	c	1 932	392	529	1 745	357	481	187	35	48
Geografie	a	3	–	–	1	–	–	2	–	–
	b	2	–	–	2	–	–	–	–	–
	c	5	–	–	3	–	–	2	–	–
<b>Mathematik, Naturwissenschaften zusammen</b>	<b>a</b>	<b>5 005</b>	<b>812</b>	<b>1 551</b>	<b>4 483</b>	<b>740</b>	<b>1 435</b>	<b>522</b>	<b>72</b>	<b>116</b>
	<b>b</b>	<b>4 849</b>	<b>721</b>	<b>1 721</b>	<b>4 320</b>	<b>640</b>	<b>1 575</b>	<b>529</b>	<b>81</b>	<b>146</b>
	<b>c</b>	<b>9 854</b>	<b>1 533</b>	<b>3 272</b>	<b>8 803</b>	<b>1 380</b>	<b>3 010</b>	<b>1 051</b>	<b>153</b>	<b>262</b>

Humanmedizin/Gesundheitswissenschaften

Gesundheitswissenschaften allgemein	a	5	–	–	5	–	–	–	–	–
	b	10	–	–	10	–	–	–	–	–
	c	15	–	–	15	–	–	–	–	–
Humanmedizin (ohne Zahnmedizin)	a	1 122	132	175	917	97	138	205	35	37
	b	1 890	263	322	1 638	212	265	252	51	57
	c	3 012	395	497	2 555	309	403	457	86	94

**Noch: 2. Studierende und Studienanfänger/-innen im Wintersemester 2013/14  
nach Hochschularten, Hochschulen, Fächergruppen und Studienbereichen**

Fächergruppe Studienbereich a = männlich b = weiblich c = Insgesamt	Studierende			Deutsche Studierende			Ausländische Studierende		
	insgesamt	darunter im ersten		insgesamt	darunter im ersten		insgesamt	darunter im ersten	
		Hochschul-	Fach-		Hochschul-	Fach-		Hochschul-	Fach-
	semester			semester			semester		

noch: **Universitäten (U), technische Hochschule, Sporthochschule, Fernuniversität**

noch: **U Düsseldorf**

noch: **Humanmedizin/Gesundheitswissenschaften**

Zahnmedizin	a	104	14	18	80	11	13	24	3	5
	b	284	28	41	232	26	36	52	2	5
	c	388	42	59	312	37	49	76	5	10
<b>Humanmedizin/ Gesundheitswissen- schaften zusammen</b>	<b>a</b>	<b>1 231</b>	<b>146</b>	<b>193</b>	<b>1 002</b>	<b>108</b>	<b>151</b>	<b>229</b>	<b>38</b>	<b>42</b>
	<b>b</b>	<b>2 184</b>	<b>291</b>	<b>363</b>	<b>1 880</b>	<b>238</b>	<b>301</b>	<b>304</b>	<b>53</b>	<b>62</b>
	<b>c</b>	<b>3 415</b>	<b>437</b>	<b>556</b>	<b>2 882</b>	<b>346</b>	<b>452</b>	<b>533</b>	<b>91</b>	<b>104</b>

**Kunst, Kunstwissenschaft**

Kunst, Kunstwissenschaft allgemein	a	74	4	13	64	4	13	10	–	–
	b	481	51	90	429	45	79	52	6	11
	c	555	55	103	493	49	92	62	6	11
<b>Kunst, Kunstwissenschaft zusammen</b>	<b>a</b>	<b>74</b>	<b>4</b>	<b>13</b>	<b>64</b>	<b>4</b>	<b>13</b>	<b>10</b>	<b>–</b>	<b>–</b>
	<b>b</b>	<b>481</b>	<b>51</b>	<b>90</b>	<b>429</b>	<b>45</b>	<b>79</b>	<b>52</b>	<b>6</b>	<b>11</b>
	<b>c</b>	<b>555</b>	<b>55</b>	<b>103</b>	<b>493</b>	<b>49</b>	<b>92</b>	<b>62</b>	<b>6</b>	<b>11</b>
<b>Hochschule insgesamt</b>	<b>a</b>	<b>11 414</b>	<b>1 955</b>	<b>3 383</b>	<b>10 214</b>	<b>1 721</b>	<b>3 061</b>	<b>1 200</b>	<b>234</b>	<b>322</b>
	<b>b</b>	<b>16 256</b>	<b>2 951</b>	<b>4 959</b>	<b>14 190</b>	<b>2 497</b>	<b>4 340</b>	<b>2 066</b>	<b>454</b>	<b>619</b>
	<b>c</b>	<b>27 670</b>	<b>4 906</b>	<b>8 342</b>	<b>24 404</b>	<b>4 218</b>	<b>7 401</b>	<b>3 266</b>	<b>688</b>	<b>941</b>

**U Duisburg-Essen**

**Sprach- und Kulturwissenschaften**

Sprach- und Kulturwissen- schaften allgemein	a	200	30	63	187	30	62	13	–	1
	b	970	183	306	896	163	280	74	20	26
	c	1 170	213	369	1 083	193	342	87	20	27
Evangelische Theologie, – Religionslehre	a	28	–	–	27	–	–	1	–	–
	b	65	6	9	64	6	9	1	–	–
	c	93	6	9	91	6	9	2	–	–
Katholische Theologie, – Religionslehre	a	36	3	6	35	3	6	1	–	–
	b	85	9	11	84	9	11	1	–	–
	c	121	12	17	119	12	17	2	–	–
Philosophie	a	149	14	28	142	13	26	7	1	2
	b	182	31	47	166	28	43	16	3	4
	c	331	45	75	308	41	69	23	4	6
Geschichte	a	411	33	57	387	30	52	24	3	5
	b	396	47	78	354	42	71	42	5	7
	c	807	80	135	741	72	123	66	8	12
Allgemeine und vergleichende Literatur- und Sprachwissen- schaft	a	1	–	–	1	–	–	–	–	–
	b	1	–	–	–	–	–	1	–	–
	c	2	–	–	1	–	–	1	–	–
Germanistik (Deutsch, germanische Sprachen ohne Anglistik)	a	571	53	82	517	31	57	54	22	25
	b	1 623	196	281	1 398	122	197	225	74	84
	c	2 194	249	363	1 915	153	254	279	96	109
Anglistik, Amerikanistik	a	416	38	68	376	27	53	40	11	15
	b	1 047	123	187	931	107	164	116	16	23
	c	1 463	161	255	1 307	134	217	156	27	38

**Noch: 2. Studierende und Studienanfänger/-innen im Wintersemester 2013/14  
nach Hochschularten, Hochschulen, Fächergruppen und Studienbereichen**

Fächergruppe Studienbereich a = männlich b = weiblich c = Insgesamt	Studierende			Deutsche Studierende			Ausländische Studierende		
	insgesamt	darunter im ersten		insgesamt	darunter im ersten		insgesamt	darunter im ersten	
		Hochschul-	Fach-		Hochschul-	Fach-		Hochschul-	Fach-
	semester			semester			semester		

noch: **Universitäten (U), technische Hochschule, Sporthochschule, Fernuniversität**

noch: **U Duisburg-Essen**

noch: Sprach- und Kulturwissenschaften

Romanistik	a	120	16	25	108	15	24	12	1	1
	b	463	48	62	387	34	47	76	14	15
	c	583	64	87	495	49	71	88	15	16
Außereuropäische Sprach- und Kulturwissenschaften	a	111	11	15	83	3	6	28	8	9
	b	190	31	38	110	12	18	80	19	20
	c	301	42	53	193	15	24	108	27	29
Psychologie	a	10	–	–	9	–	–	1	–	–
	b	12	–	–	12	–	–	–	–	–
	c	22	–	–	21	–	–	1	–	–
Erziehungswissenschaften	a	323	12	26	305	12	25	18	–	1
	b	1 092	112	191	1 003	97	167	89	15	24
	c	1 415	124	217	1 308	109	192	107	15	25
<b>Sprach- und Kulturwissen- schaften zusammen</b>	a	<b>2 376</b>	<b>210</b>	<b>370</b>	<b>2 177</b>	<b>164</b>	<b>311</b>	<b>199</b>	<b>46</b>	<b>59</b>
	b	<b>6 126</b>	<b>786</b>	<b>1 210</b>	<b>5 405</b>	<b>620</b>	<b>1 007</b>	<b>721</b>	<b>166</b>	<b>203</b>
	c	<b>8 502</b>	<b>996</b>	<b>1 580</b>	<b>7 582</b>	<b>784</b>	<b>1 318</b>	<b>920</b>	<b>212</b>	<b>262</b>

Sport

Sport, Sportwissenschaft	a	147	11	18	141	11	18	6	–	–
	b	76	9	10	74	8	9	2	1	1
	c	223	20	28	215	19	27	8	1	1
<b>Sport zusammen</b>	a	<b>147</b>	<b>11</b>	<b>18</b>	<b>141</b>	<b>11</b>	<b>18</b>	<b>6</b>	<b>–</b>	<b>–</b>
	b	<b>76</b>	<b>9</b>	<b>10</b>	<b>74</b>	<b>8</b>	<b>9</b>	<b>2</b>	<b>1</b>	<b>1</b>
	c	<b>223</b>	<b>20</b>	<b>28</b>	<b>215</b>	<b>19</b>	<b>27</b>	<b>8</b>	<b>1</b>	<b>1</b>

Rechts-, Wirtschafts- und Sozialwissenschaften

Rechts-, Wirtschafts- und Sozialwissenschaften allgemein	a	66	–	1	61	–	1	5	–	–
	b	110	–	–	84	–	–	26	–	–
	c	176	–	1	145	–	1	31	–	–
Regionalwissenschaften <sup>3)</sup>	a	48	15	25	40	13	23	8	2	2
	b	95	41	49	81	35	41	14	6	8
	c	143	56	74	121	48	64	22	8	10
Politikwissenschaften	a	723	117	185	664	94	161	59	23	24
	b	418	67	111	355	46	86	63	21	25
	c	1 141	184	296	1 019	140	247	122	44	49
Sozialwissenschaften	a	557	52	113	520	45	105	37	7	8
	b	811	143	207	728	125	175	83	18	32
	c	1 368	195	320	1 248	170	280	120	25	40
Sozialwesen	a	272	20	45	256	16	40	16	4	5
	b	858	110	181	765	98	159	93	12	22
	c	1 130	130	226	1 021	114	199	109	16	27
Wirtschaftswissenschaften	a	2 798	343	589	2 537	299	520	261	44	69
	b	2 694	437	663	2 291	372	570	403	65	93
	c	5 492	780	1 252	4 828	671	1 090	664	109	162
Wirtschaftsingenieurwesen mit wirtschaftswissenschaft- lichem Schwerpunkt	a	679	86	158	591	71	128	88	15	30
	b	199	33	53	159	25	40	40	8	13
	c	878	119	211	750	96	168	128	23	43
<b>Rechts-, Wirtschafts- und Sozialwissenschaften zusammen</b>	a	<b>5 143</b>	<b>633</b>	<b>1 116</b>	<b>4 669</b>	<b>538</b>	<b>978</b>	<b>474</b>	<b>95</b>	<b>138</b>
	b	<b>5 185</b>	<b>831</b>	<b>1 264</b>	<b>4 463</b>	<b>701</b>	<b>1 071</b>	<b>722</b>	<b>130</b>	<b>193</b>
	c	<b>10 328</b>	<b>1 464</b>	<b>2 380</b>	<b>9 132</b>	<b>1 239</b>	<b>2 049</b>	<b>1 196</b>	<b>225</b>	<b>331</b>

**Noch: 2. Studierende und Studienanfänger/-innen im Wintersemester 2013/14  
nach Hochschularten, Hochschulen, Fächergruppen und Studienbereichen**

Fächergruppe Studienbereich a = männlich b = weiblich c = Insgesamt	Studierende			Deutsche Studierende			Ausländische Studierende		
	insgesamt	darunter im ersten		insgesamt	darunter im ersten		insgesamt	darunter im ersten	
		Hochschul-	Fach-		Hochschul-	Fach-		Hochschul-	Fach-
	semester			semester			semester		

noch: **Universitäten (U), technische Hochschule, Sporthochschule, Fernuniversität**

noch: **U Duisburg-Essen**

Mathematik, Naturwissenschaften

Mathematik, Naturwissenschaften allgemein	a	33	8	13	23	7	11	10	1	2
	b	129	36	49	116	32	44	13	4	5
	c	162	44	62	139	39	55	23	5	7
Mathematik	a	1 258	98	162	1 119	84	139	139	14	23
	b	1 602	115	185	1 388	99	160	214	16	25
	c	2 860	213	347	2 507	183	299	353	30	48
Informatik	a	2 776	308	457	2 232	231	357	544	77	100
	b	1 275	173	249	1 012	130	193	263	43	56
	c	4 051	481	706	3 244	361	550	807	120	156
Physik, Astronomie	a	783	148	216	680	121	183	103	27	33
	b	217	46	61	167	35	47	50	11	14
	c	1 000	194	277	847	156	230	153	38	47
Chemie	a	706	88	148	592	64	120	114	24	28
	b	576	80	138	465	56	104	111	24	34
	c	1 282	168	286	1 057	120	224	225	48	62
Pharmazie	a	3	–	–	–	–	–	3	–	–
	b	4	2	3	1	–	1	3	2	2
	c	7	2	3	1	–	1	6	2	2
Biologie	a	388	52	101	362	46	91	26	6	10
	b	810	110	221	750	96	202	60	14	19
	c	1 198	162	322	1 112	142	293	86	20	29
Geografie	a	24	–	–	24	–	–	–	–	–
	b	21	–	–	17	–	–	4	–	–
	c	45	–	–	41	–	–	4	–	–
<b>Mathematik, Naturwissenschaften zusammen</b>	<b>a</b>	<b>5 971</b>	<b>702</b>	<b>1 097</b>	<b>5 032</b>	<b>553</b>	<b>901</b>	<b>939</b>	<b>149</b>	<b>196</b>
	<b>b</b>	<b>4 634</b>	<b>562</b>	<b>906</b>	<b>3 916</b>	<b>448</b>	<b>751</b>	<b>718</b>	<b>114</b>	<b>155</b>
	<b>c</b>	<b>10 605</b>	<b>1 264</b>	<b>2 003</b>	<b>8 948</b>	<b>1 001</b>	<b>1 652</b>	<b>1 657</b>	<b>263</b>	<b>351</b>

Humanmedizin/Gesundheitswissenschaften

Gesundheitswissenschaften allgemein	a	42	1	14	41	–	13	1	1	1
	b	91	2	27	83	1	24	8	1	3
	c	133	3	41	124	1	37	9	2	4
Humanmedizin (ohne Zahnmedizin)	a	704	79	97	617	74	92	87	5	5
	b	1 247	137	160	1 146	124	147	101	13	13
	c	1 951	216	257	1 763	198	239	188	18	18
<b>Humanmedizin/ Gesundheitswissenschaften zusammen</b>	<b>a</b>	<b>746</b>	<b>80</b>	<b>111</b>	<b>658</b>	<b>74</b>	<b>105</b>	<b>88</b>	<b>6</b>	<b>6</b>
	<b>b</b>	<b>1 338</b>	<b>139</b>	<b>187</b>	<b>1 229</b>	<b>125</b>	<b>171</b>	<b>109</b>	<b>14</b>	<b>16</b>
	<b>c</b>	<b>2 084</b>	<b>219</b>	<b>298</b>	<b>1 887</b>	<b>199</b>	<b>276</b>	<b>197</b>	<b>20</b>	<b>22</b>

Agrar-, Forst- und Ernährungswissenschaften

Landespflege, Umweltgestaltung	a	2	–	–	2	–	–	–	–	–
	b	–	–	–	–	–	–	–	–	–
	c	2	–	–	2	–	–	–	–	–
<b>Agrar-, Forst- und Ernährungswissenschaften zusammen</b>	<b>a</b>	<b>2</b>	<b>–</b>	<b>–</b>	<b>2</b>	<b>–</b>	<b>–</b>	<b>–</b>	<b>–</b>	<b>–</b>
	<b>b</b>	<b>–</b>	<b>–</b>	<b>–</b>	<b>–</b>	<b>–</b>	<b>–</b>	<b>–</b>	<b>–</b>	<b>–</b>
	<b>c</b>	<b>2</b>	<b>–</b>	<b>–</b>	<b>2</b>	<b>–</b>	<b>–</b>	<b>–</b>	<b>–</b>	<b>–</b>

**Noch: 2. Studierende und Studienanfänger/-innen im Wintersemester 2013/14  
nach Hochschularten, Hochschulen, Fächergruppen und Studienbereichen**

Fächergruppe Studienbereich a = männlich b = weiblich c = Insgesamt	Studierende			Deutsche Studierende			Ausländische Studierende			
	insgesamt	darunter im ersten		insgesamt	darunter im ersten		insgesamt	darunter im ersten		
		Hochschul-	Fach-		Hochschul-	Fach-		Hochschul-	Fach-	
	semester			semester			semester			
noch: <b>Universitäten (U), technische Hochschule, Sporthochschule, Fernuniversität</b>										
noch: <b>U Duisburg-Essen</b>										
Ingenieurwissenschaften										
Ingenieurwesen allgemein	a	76	3	5	71	3	4	5	–	1
	b	32	–	4	30	–	4	2	–	–
	c	108	3	9	101	3	8	7	–	1
Bergbau, Hüttenwesen	a	5	–	–	5	–	–	–	–	–
	b	1	–	–	1	–	–	–	–	–
	c	6	–	–	6	–	–	–	–	–
Maschinenbau/ Verfahrenstechnik	a	2 569	463	588	1 580	212	335	989	251	253
	b	478	98	135	292	51	85	186	47	50
	c	3 047	561	723	1 872	263	420	1 175	298	303
Elektrotechnik	a	887	210	267	411	85	125	476	125	142
	b	167	42	53	45	7	14	122	35	39
	c	1 054	252	320	456	92	139	598	160	181
Verkehrstechnik, Nautik	a	2	–	–	2	–	–	–	–	–
	b	–	–	–	–	–	–	–	–	–
	c	2	–	–	2	–	–	–	–	–
Raumplanung	a	21	6	12	13	2	8	8	4	4
	b	8	3	5	3	–	1	5	3	4
	c	29	9	17	16	2	9	13	7	8
Bauingenieurwesen	a	1 123	227	289	787	144	196	336	83	93
	b	504	93	117	386	68	86	118	25	31
	c	1 627	320	406	1 173	212	282	454	108	124
Wirtschaftsingenieurwesen mit ingenieurwissenschaft- lichem Schwerpunkt	a	424	44	141	196	3	65	228	41	76
	b	246	24	84	56	2	28	190	22	56
	c	670	68	225	252	5	93	418	63	132
<b>Ingenieurwissenschaften zusammen</b>	a	<b>5 107</b>	<b>953</b>	<b>1 302</b>	<b>3 065</b>	<b>449</b>	<b>733</b>	<b>2 042</b>	<b>504</b>	<b>569</b>
	b	<b>1 436</b>	<b>260</b>	<b>398</b>	<b>813</b>	<b>128</b>	<b>218</b>	<b>623</b>	<b>132</b>	<b>180</b>
	c	<b>6 543</b>	<b>1 213</b>	<b>1 700</b>	<b>3 878</b>	<b>577</b>	<b>951</b>	<b>2 665</b>	<b>636</b>	<b>749</b>
Kunst, Kunstwissenschaft										
Kunst, Kunstwissenschaft allgemein	a	72	1	9	68	1	8	4	–	1
	b	221	19	30	204	18	28	17	1	2
	c	293	20	39	272	19	36	21	1	3
Gestaltung	a	21	–	3	16	–	3	5	–	–
	b	60	–	5	52	–	5	8	–	–
	c	81	–	8	68	–	8	13	–	–
Musik, Musikwissenschaft	a	1	–	–	1	–	–	–	–	–
	b	–	–	–	–	–	–	–	–	–
	c	1	–	–	1	–	–	–	–	–
<b>Kunst, Kunstwissenschaft zusammen</b>	a	<b>94</b>	<b>1</b>	<b>12</b>	<b>85</b>	<b>1</b>	<b>11</b>	<b>9</b>	<b>–</b>	<b>1</b>
	b	<b>281</b>	<b>19</b>	<b>35</b>	<b>256</b>	<b>18</b>	<b>33</b>	<b>25</b>	<b>1</b>	<b>2</b>
	c	<b>375</b>	<b>20</b>	<b>47</b>	<b>341</b>	<b>19</b>	<b>44</b>	<b>34</b>	<b>1</b>	<b>3</b>
<b>Hochschule insgesamt</b>	a	<b>19 586</b>	<b>2 590</b>	<b>4 026</b>	<b>15 829</b>	<b>1 790</b>	<b>3 057</b>	<b>3 757</b>	<b>800</b>	<b>969</b>
	b	<b>19 076</b>	<b>2 606</b>	<b>4 010</b>	<b>16 156</b>	<b>2 048</b>	<b>3 260</b>	<b>2 920</b>	<b>558</b>	<b>750</b>
	c	<b>38 662</b>	<b>5 196</b>	<b>8 036</b>	<b>31 985</b>	<b>3 838</b>	<b>6 317</b>	<b>6 677</b>	<b>1 358</b>	<b>1 719</b>

**Noch: 2. Studierende und Studienanfänger/-innen im Wintersemester 2013/14  
nach Hochschularten, Hochschulen, Fächergruppen und Studienbereichen**

Fächergruppe Studienbereich a = männlich b = weiblich c = Insgesamt	Studierende			Deutsche Studierende			Ausländische Studierende			
	insgesamt	darunter im ersten		insgesamt	darunter im ersten		insgesamt	darunter im ersten		
		Hochschul-	Fach-		Hochschul-	Fach-		Hochschul-	Fach-	
	semester			semester			semester			
<b>Fernuniversität Hagen</b>										
Sprach- und Kulturwissenschaften										
Sprach- und Kulturwissen- schaften allgemein	a	1 713	89	289	1 474	47	236	239	42	53
	b	2 666	204	469	2 261	134	382	405	70	87
	c	4 379	293	758	3 735	181	618	644	112	140
Philosophie	a	344	–	31	306	–	28	38	–	3
	b	153	–	17	134	–	15	19	–	2
	c	497	–	48	440	–	43	57	–	5
Geschichte	a	247	–	40	219	–	38	28	–	2
	b	363	8	58	322	4	50	41	4	8
	c	610	8	98	541	4	88	69	4	10
Allgemeine und vergleichende Literatur- und Sprachwissen- schaft	a	19	–	–	17	–	–	2	–	–
	b	68	–	–	56	–	–	12	–	–
	c	87	–	–	73	–	–	14	–	–
Psychologie	a	4 109	305	924	3 800	249	846	309	56	78
	b	10 556	1 008	2 382	9 554	821	2 132	1 002	187	250
	c	14 665	1 313	3 306	13 354	1 070	2 978	1 311	243	328
Erziehungswissenschaften	a	1 166	77	212	1 054	53	177	112	24	35
	b	4 406	301	719	3 890	228	624	516	73	95
	c	5 572	378	931	4 944	281	801	628	97	130
<b>Sprach- und Kulturwissen- schaften zusammen</b>	<b>a</b>	<b>7 598</b>	<b>471</b>	<b>1 496</b>	<b>6 870</b>	<b>349</b>	<b>1 325</b>	<b>728</b>	<b>122</b>	<b>171</b>
	<b>b</b>	<b>18 212</b>	<b>1 521</b>	<b>3 645</b>	<b>16 217</b>	<b>1 187</b>	<b>3 203</b>	<b>1 995</b>	<b>334</b>	<b>442</b>
	<b>c</b>	<b>25 810</b>	<b>1 992</b>	<b>5 141</b>	<b>23 087</b>	<b>1 536</b>	<b>4 528</b>	<b>2 723</b>	<b>456</b>	<b>613</b>
Rechts-, Wirtschafts- und Sozialwissenschaften										
Politikwissenschaften	a	2 266	115	465	2 068	89	420	198	26	45
	b	1 786	136	421	1 617	108	366	169	28	55
	c	4 052	251	886	3 685	197	786	367	54	100
Sozialwissenschaften	a	153	–	–	139	–	–	14	–	–
	b	256	1	3	215	–	2	41	1	1
	c	409	1	3	354	–	2	55	1	1
Rechtswissenschaften	a	4 234	108	543	4 081	98	520	153	10	23
	b	3 842	163	585	3 597	146	550	245	17	35
	c	8 076	271	1 128	7 678	244	1 070	398	27	58
Wirtschaftswissenschaften	a	12 849	612	1 824	11 771	483	1 637	1 078	129	187
	b	9 325	609	1 572	8 182	469	1 348	1 143	140	224
	c	22 174	1 221	3 396	19 953	952	2 985	2 221	269	411
<b>Rechts-, Wirtschafts- und Sozialwissenschaften zusammen</b>	<b>a</b>	<b>19 502</b>	<b>835</b>	<b>2 832</b>	<b>18 059</b>	<b>670</b>	<b>2 577</b>	<b>1 443</b>	<b>165</b>	<b>255</b>
	<b>b</b>	<b>15 209</b>	<b>909</b>	<b>2 581</b>	<b>13 611</b>	<b>723</b>	<b>2 266</b>	<b>1 598</b>	<b>186</b>	<b>315</b>
	<b>c</b>	<b>34 711</b>	<b>1 744</b>	<b>5 413</b>	<b>31 670</b>	<b>1 393</b>	<b>4 843</b>	<b>3 041</b>	<b>351</b>	<b>570</b>
Mathematik, Naturwissenschaften										
Mathematik	a	1 692	61	252	1 441	32	207	251	29	45
	b	540	35	106	454	21	87	86	14	19
	c	2 232	96	358	1 895	53	294	337	43	64
Informatik	a	9 108	492	1 518	8 213	390	1 345	895	102	173
	b	1 805	92	348	1 558	57	291	247	35	57
	c	10 913	584	1 866	9 771	447	1 636	1 142	137	230
<b>Mathematik, Naturwissen- schaften zusammen</b>	<b>a</b>	<b>10 800</b>	<b>553</b>	<b>1 770</b>	<b>9 654</b>	<b>422</b>	<b>1 552</b>	<b>1 146</b>	<b>131</b>	<b>218</b>
	<b>b</b>	<b>2 345</b>	<b>127</b>	<b>454</b>	<b>2 012</b>	<b>78</b>	<b>378</b>	<b>333</b>	<b>49</b>	<b>76</b>
	<b>c</b>	<b>13 145</b>	<b>680</b>	<b>2 224</b>	<b>11 666</b>	<b>500</b>	<b>1 930</b>	<b>1 479</b>	<b>180</b>	<b>294</b>

**Noch: 2. Studierende und Studienanfänger/-innen im Wintersemester 2013/14  
nach Hochschularten, Hochschulen, Fächergruppen und Studienbereichen**

Fächergruppe Studienbereich a = männlich b = weiblich c = Insgesamt	Studierende			Deutsche Studierende			Ausländische Studierende		
	insgesamt	darunter im ersten		insgesamt	darunter im ersten		insgesamt	darunter im ersten	
		Hochschul-	Fach-		Hochschul-	Fach-		Hochschul-	Fach-
	semester			semester			semester		

noch: **Universitäten (U), technische Hochschule, Sporthochschule, Fernuniversität**

noch: **Fernuniversität Hagen**

Ingenieurwissenschaften

Maschinenbau/ Verfahrenstechnik	a	301	2	25	284	2	25	17	–	–
	b	258	1	20	245	–	19	13	1	1
	c	559	3	45	529	2	44	30	1	1
Elektrotechnik	a	1 435	–	1	1 322	–	1	113	–	–
	b	146	–	–	124	–	–	22	–	–
	c	1 581	–	1	1 446	–	1	135	–	–
<b>Ingenieurwissenschaften zusammen</b>	a	<b>1 736</b>	<b>2</b>	<b>26</b>	<b>1 606</b>	<b>2</b>	<b>26</b>	<b>130</b>	<b>–</b>	<b>–</b>
	b	<b>404</b>	<b>1</b>	<b>20</b>	<b>369</b>	<b>–</b>	<b>19</b>	<b>35</b>	<b>1</b>	<b>1</b>
	c	<b>2 140</b>	<b>3</b>	<b>46</b>	<b>1 975</b>	<b>2</b>	<b>45</b>	<b>165</b>	<b>1</b>	<b>1</b>
<b>Hochschule insgesamt</b>	a	<b>39 636</b>	<b>1 861</b>	<b>6 124</b>	<b>36 189</b>	<b>1 443</b>	<b>5 480</b>	<b>3 447</b>	<b>418</b>	<b>644</b>
	b	<b>36 170</b>	<b>2 558</b>	<b>6 700</b>	<b>32 209</b>	<b>1 988</b>	<b>5 866</b>	<b>3 961</b>	<b>570</b>	<b>834</b>
	c	<b>75 806</b>	<b>4 419</b>	<b>12 824</b>	<b>68 398</b>	<b>3 431</b>	<b>11 346</b>	<b>7 408</b>	<b>988</b>	<b>1 478</b>

**Deutsche Sporthochschule Köln**

Sport

Sport, Sportwissenschaft	a	2 363	211	345	2 217	186	312	146	25	33
	b	1 356	195	276	1 274	169	247	82	26	29
	c	3 719	406	621	3 491	355	559	228	51	62
<b>Sport zusammen</b>	a	<b>2 363</b>	<b>211</b>	<b>345</b>	<b>2 217</b>	<b>186</b>	<b>312</b>	<b>146</b>	<b>25</b>	<b>33</b>
	b	<b>1 356</b>	<b>195</b>	<b>276</b>	<b>1 274</b>	<b>169</b>	<b>247</b>	<b>82</b>	<b>26</b>	<b>29</b>
	c	<b>3 719</b>	<b>406</b>	<b>621</b>	<b>3 491</b>	<b>355</b>	<b>559</b>	<b>228</b>	<b>51</b>	<b>62</b>

Rechts-, Wirtschafts- und Sozialwissenschaften

Rechts-, Wirtschafts- und Sozialwissenschaften allgemein	a	37	14	18	37	14	18	–	–	–
	b	23	11	13	23	11	13	–	–	–
	c	60	25	31	60	25	31	–	–	–
Wirtschaftswissenschaften	a	580	61	100	534	54	92	46	7	8
	b	247	34	63	224	27	55	23	7	8
	c	827	95	163	758	81	147	69	14	16
<b>Rechts-, Wirtschafts- und Sozialwissenschaften zusammen</b>	a	<b>617</b>	<b>75</b>	<b>118</b>	<b>571</b>	<b>68</b>	<b>110</b>	<b>46</b>	<b>7</b>	<b>8</b>
	b	<b>270</b>	<b>45</b>	<b>76</b>	<b>247</b>	<b>38</b>	<b>68</b>	<b>23</b>	<b>7</b>	<b>8</b>
	c	<b>887</b>	<b>120</b>	<b>194</b>	<b>818</b>	<b>106</b>	<b>178</b>	<b>69</b>	<b>14</b>	<b>16</b>

Humanmedizin/Gesundheitswissenschaften

Gesundheitswissenschaften allgemein	a	32	–	8	29	–	8	3	–	–
	b	66	2	22	60	–	20	6	2	2
	c	98	2	30	89	–	28	9	2	2
<b>Humanmedizin/ Gesundheitswissen- schaften zusammen</b>	a	<b>32</b>	<b>–</b>	<b>8</b>	<b>29</b>	<b>–</b>	<b>8</b>	<b>3</b>	<b>–</b>	<b>–</b>
	b	<b>66</b>	<b>2</b>	<b>22</b>	<b>60</b>	<b>–</b>	<b>20</b>	<b>6</b>	<b>2</b>	<b>2</b>
	c	<b>98</b>	<b>2</b>	<b>30</b>	<b>89</b>	<b>–</b>	<b>28</b>	<b>9</b>	<b>2</b>	<b>2</b>
<b>Hochschule insgesamt</b>	a	<b>3 012</b>	<b>286</b>	<b>471</b>	<b>2 817</b>	<b>254</b>	<b>430</b>	<b>195</b>	<b>32</b>	<b>41</b>
	b	<b>1 692</b>	<b>242</b>	<b>374</b>	<b>1 581</b>	<b>207</b>	<b>335</b>	<b>111</b>	<b>35</b>	<b>39</b>
	c	<b>4 704</b>	<b>528</b>	<b>845</b>	<b>4 398</b>	<b>461</b>	<b>765</b>	<b>306</b>	<b>67</b>	<b>80</b>

**Noch: 2. Studierende und Studienanfänger/-innen im Wintersemester 2013/14  
nach Hochschularten, Hochschulen, Fächergruppen und Studienbereichen**

Fächergruppe Studienbereich a = männlich b = weiblich c = Insgesamt	Studierende			Deutsche Studierende			Ausländische Studierende			
	insgesamt	darunter im ersten		insgesamt	darunter im ersten		insgesamt	darunter im ersten		
		Hochschul-	Fach-		Hochschul-	Fach-		Hochschul-	Fach-	
	semester			semester			semester			
<b>U Köln</b>										
Sprach- und Kulturwissenschaften										
Sprach- und Kulturwissen- schaften allgemein	a	393	74	148	347	68	133	46	6	15
	b	818	274	387	709	244	346	109	30	41
	c	1 211	348	535	1 056	312	479	155	36	56
Evangelische Theologie, – Religionslehre	a	37	5	6	37	5	6	–	–	–
	b	78	9	13	75	8	12	3	1	1
	c	115	14	19	112	13	18	3	1	1
Katholische Theologie, – Religionslehre	a	83	8	10	82	8	10	1	–	–
	b	126	16	23	121	14	21	5	2	2
	c	209	24	33	203	22	31	6	2	2
Philosophie	a	303	35	52	273	23	40	30	12	12
	b	188	28	46	154	20	38	34	8	8
	c	491	63	98	427	43	78	64	20	20
Geschichte	a	1 129	128	218	1 053	109	194	76	19	24
	b	1 035	135	201	949	116	178	86	19	23
	c	2 164	263	419	2 002	225	372	162	38	47
Allgemeine und vergleichende Literatur- und Sprachwissen- schaft	a	137	15	30	119	13	27	18	2	3
	b	223	27	43	193	24	39	30	3	4
	c	360	42	73	312	37	66	48	5	7
Altphilologie (klassische Philologie), Neugriechisch	a	275	23	39	253	21	35	22	2	4
	b	416	42	52	377	34	43	39	8	9
	c	691	65	91	630	55	78	61	10	13
Germanistik (Deutsch, germanische Sprachen ohne Anglistik)	a	717	79	110	651	56	85	66	23	25
	b	2 162	346	432	1 860	228	312	302	118	120
	c	2 879	425	542	2 511	284	397	368	141	145
Anglistik, Amerikanistik	a	476	52	80	440	40	67	36	12	13
	b	1 249	194	249	1 074	138	186	175	56	63
	c	1 725	246	329	1 514	178	253	211	68	76
Romanistik	a	238	36	49	187	20	33	51	16	16
	b	785	148	187	652	117	151	133	31	36
	c	1 023	184	236	839	137	184	184	47	52
Slawistik, Baltistik, Finno-Ugristik	a	29	2	6	23	–	3	6	2	3
	b	129	17	24	80	13	18	49	4	6
	c	158	19	30	103	13	21	55	6	9
Außereuropäische Sprach- und Kulturwissenschaften	a	331	36	64	301	29	54	30	7	10
	b	586	64	106	485	49	87	101	15	19
	c	917	100	170	786	78	141	131	22	29
Kulturwissenschaften i. e. S.	a	74	8	19	55	5	16	19	3	3
	b	214	48	73	182	38	61	32	10	12
	c	288	56	92	237	43	77	51	13	15
Psychologie	a	211	22	53	198	19	49	13	3	4
	b	785	118	223	713	104	207	72	14	16
	c	996	140	276	911	123	256	85	17	20
Erziehungswissenschaften	a	279	32	77	257	28	71	22	4	6
	b	1 806	401	619	1 663	358	564	143	43	55
	c	2 085	433	696	1 920	386	635	165	47	61
Sonderpädagogik	a	822	48	78	813	47	75	9	1	3
	b	3 197	373	567	3 101	360	549	96	13	18
	c	4 019	421	645	3 914	407	624	105	14	21
<b>Sprach- und Kulturwissen- schaften zusammen</b>	a	<b>5 534</b>	<b>603</b>	<b>1 039</b>	<b>5 089</b>	<b>491</b>	<b>898</b>	<b>445</b>	<b>112</b>	<b>141</b>
	b	<b>13 797</b>	<b>2 240</b>	<b>3 245</b>	<b>12 388</b>	<b>1 865</b>	<b>2 812</b>	<b>1 409</b>	<b>375</b>	<b>433</b>
	c	<b>19 331</b>	<b>2 843</b>	<b>4 284</b>	<b>17 477</b>	<b>2 356</b>	<b>3 710</b>	<b>1 854</b>	<b>487</b>	<b>574</b>



**Noch: 2. Studierende und Studienanfänger/-innen im Wintersemester 2013/14  
nach Hochschularten, Hochschulen, Fächergruppen und Studienbereichen**

Fächergruppe Studienbereich a = männlich b = weiblich c = Insgesamt	Studierende			Deutsche Studierende			Ausländische Studierende		
	insgesamt	darunter im ersten		insgesamt	darunter im ersten		insgesamt	darunter im ersten	
		Hochschul-	Fach-		Hochschul-	Fach-		Hochschul-	Fach-
	semester			semester			semester		

noch: **Universitäten (U), technische Hochschule, Sporthochschule, Fernuniversität**

noch: **U Köln**

Rechts-, Wirtschafts- und Sozialwissenschaften

Rechts-, Wirtschafts- und Sozialwissenschaften allgemein	a	2	–	–	1	–	–	1	–	–
	b	6	–	–	6	–	–	–	–	–
	c	8	–	–	7	–	–	1	–	–
Regionalwissenschaften	a	210	22	40	182	18	34	28	4	6
	b	542	77	125	452	62	107	90	15	18
	c	752	99	165	634	80	141	118	19	24
Politikwissenschaften	a	141	4	41	127	–	36	14	4	5
	b	132	4	44	111	–	35	21	4	9
	c	273	8	85	238	–	71	35	8	14
Sozialwissenschaften	a	791	91	156	739	83	147	52	8	9
	b	987	151	249	906	141	235	81	10	14
	c	1 778	242	405	1 645	224	382	133	18	23
Rechtswissenschaften	a	2 285	183	266	2 077	136	210	208	47	56
	b	2 815	347	425	2 457	264	326	358	83	99
	c	5 100	530	691	4 534	400	536	566	130	155
Wirtschaftswissenschaften	a	3 345	418	760	3 028	334	659	317	84	101
	b	2 562	458	714	2 063	317	552	499	141	162
	c	5 907	876	1 474	5 091	651	1 211	816	225	263
<b>Rechts-, Wirtschafts- und Sozialwissenschaften zusammen</b>	<b>a</b>	<b>6 774</b>	<b>718</b>	<b>1 263</b>	<b>6 154</b>	<b>571</b>	<b>1 086</b>	<b>620</b>	<b>147</b>	<b>177</b>
	<b>b</b>	<b>7 044</b>	<b>1 037</b>	<b>1 557</b>	<b>5 995</b>	<b>784</b>	<b>1 255</b>	<b>1 049</b>	<b>253</b>	<b>302</b>
	<b>c</b>	<b>13 818</b>	<b>1 755</b>	<b>2 820</b>	<b>12 149</b>	<b>1 355</b>	<b>2 341</b>	<b>1 669</b>	<b>400</b>	<b>479</b>

Mathematik, Naturwissenschaften

Mathematik, Naturwissenschaften allgemein	a	1	–	–	1	–	–	–	–	–
	b	8	–	–	8	–	–	–	–	–
	c	9	–	–	9	–	–	–	–	–
Mathematik	a	1 187	217	302	1 091	195	269	96	22	33
	b	915	147	207	819	133	189	96	14	18
	c	2 102	364	509	1 910	328	458	192	36	51
Informatik	a	619	133	192	556	120	176	63	13	16
	b	138	37	49	96	25	36	42	12	13
	c	757	170	241	652	145	212	105	25	29
Physik, Astronomie	a	1 577	117	168	1 475	102	152	102	15	16
	b	1 173	43	60	1 097	33	50	76	10	10
	c	2 750	160	228	2 572	135	202	178	25	26
Chemie	a	700	98	147	631	91	136	69	7	11
	b	474	78	119	408	73	111	66	5	8
	c	1 174	176	266	1 039	164	247	135	12	19
Biologie	a	663	81	138	562	66	111	101	15	27
	b	1 011	162	236	871	135	204	140	27	32
	c	1 674	243	374	1 433	201	315	241	42	59
Geowissenschaften (ohne Geografie)	a	1 269	71	117	1 211	69	113	58	2	4
	b	1 510	46	72	1 450	42	66	60	4	6
	c	2 779	117	189	2 661	111	179	118	6	10
Geografie	a	512	65	92	488	60	85	24	5	7
	b	442	57	91	416	53	84	26	4	7
	c	954	122	183	904	113	169	50	9	14
<b>Mathematik, Naturwissenschaften zusammen</b>	<b>a</b>	<b>6 528</b>	<b>782</b>	<b>1 156</b>	<b>6 015</b>	<b>703</b>	<b>1 042</b>	<b>513</b>	<b>79</b>	<b>114</b>
	<b>b</b>	<b>5 671</b>	<b>570</b>	<b>834</b>	<b>5 165</b>	<b>494</b>	<b>740</b>	<b>506</b>	<b>76</b>	<b>94</b>
	<b>c</b>	<b>12 199</b>	<b>1 352</b>	<b>1 990</b>	<b>11 180</b>	<b>1 197</b>	<b>1 782</b>	<b>1 019</b>	<b>155</b>	<b>208</b>

**Noch: 2. Studierende und Studienanfänger/-innen im Wintersemester 2013/14  
nach Hochschularten, Hochschulen, Fächergruppen und Studienbereichen**

Fächergruppe Studienbereich a = männlich b = weiblich c = Insgesamt	Studierende			Deutsche Studierende			Ausländische Studierende			
	insgesamt	darunter im ersten		insgesamt	darunter im ersten		insgesamt	darunter im ersten		
		Hochschul-	Fach-		Hochschul-	Fach-		Hochschul-	Fach-	
	semester			semester			semester			
noch: <b>Universitäten (U), technische Hochschule, Sporthochschule, Fernuniversität</b>										
noch: <b>U Köln</b>										
Humanmedizin/Gesundheitswissenschaften										
Gesundheitswissenschaften allgemein	a	165	16	50	155	14	47	10	2	3
	b	443	72	123	406	67	117	37	5	6
	c	608	88	173	561	81	164	47	7	9
Humanmedizin (ohne Zahnmedizin)	a	1 257	81	133	1 010	45	89	247	36	44
	b	1 984	159	228	1 716	107	163	268	52	65
	c	3 241	240	361	2 726	152	252	515	88	109
Zahnmedizin	a	149	7	13	109	3	7	40	4	6
	b	331	21	39	275	19	33	56	2	6
	c	480	28	52	384	22	40	96	6	12
<b>Humanmedizin/ Gesundheitswissen- schaften zusammen</b>	a	<b>1 571</b>	<b>104</b>	<b>196</b>	<b>1 274</b>	<b>62</b>	<b>143</b>	<b>297</b>	<b>42</b>	<b>53</b>
	b	<b>2 758</b>	<b>252</b>	<b>390</b>	<b>2 397</b>	<b>193</b>	<b>313</b>	<b>361</b>	<b>59</b>	<b>77</b>
	c	<b>4 329</b>	<b>356</b>	<b>586</b>	<b>3 671</b>	<b>255</b>	<b>456</b>	<b>658</b>	<b>101</b>	<b>130</b>
Ingenieurwissenschaften										
Raumplanung	a	24	4	6	5	–	1	19	4	5
	b	41	6	8	11	1	3	30	5	5
	c	65	10	14	16	1	4	49	9	10
<b>Ingenieurwissenschaften zusammen</b>	a	<b>24</b>	<b>4</b>	<b>6</b>	<b>5</b>	<b>–</b>	<b>1</b>	<b>19</b>	<b>4</b>	<b>5</b>
	b	<b>41</b>	<b>6</b>	<b>8</b>	<b>11</b>	<b>1</b>	<b>3</b>	<b>30</b>	<b>5</b>	<b>5</b>
	c	<b>65</b>	<b>10</b>	<b>14</b>	<b>16</b>	<b>1</b>	<b>4</b>	<b>49</b>	<b>9</b>	<b>10</b>
Kunst, Kunstwissenschaft										
Kunst, Kunstwissenschaft allgemein	a	92	9	13	81	8	11	11	1	2
	b	465	45	80	404	36	65	61	9	15
	c	557	54	93	485	44	76	72	10	17
Gestaltung	a	–	–	–	–	–	–	–	–	–
	b	8	–	–	5	–	–	3	–	–
	c	8	–	–	5	–	–	3	–	–
Darstellende Kunst, Film und Fernsehen, Theaterwissenschaft	a	33	–	1	31	–	1	2	–	–
	b	43	–	2	31	–	1	12	–	1
	c	76	–	3	62	–	2	14	–	1
Musik, Musikwissenschaft	a	225	23	41	209	23	38	16	–	3
	b	240	35	50	205	34	49	35	1	1
	c	465	58	91	414	57	87	51	1	4
<b>Kunst, Kunstwissenschaft zusammen</b>	a	<b>350</b>	<b>32</b>	<b>55</b>	<b>321</b>	<b>31</b>	<b>50</b>	<b>29</b>	<b>1</b>	<b>5</b>
	b	<b>756</b>	<b>80</b>	<b>132</b>	<b>645</b>	<b>70</b>	<b>115</b>	<b>111</b>	<b>10</b>	<b>17</b>
	c	<b>1 106</b>	<b>112</b>	<b>187</b>	<b>966</b>	<b>101</b>	<b>165</b>	<b>140</b>	<b>11</b>	<b>22</b>
<b>Hochschule insgesamt</b>	a	<b>20 781</b>	<b>2 243</b>	<b>3 715</b>	<b>18 858</b>	<b>1 858</b>	<b>3 220</b>	<b>1 923</b>	<b>385</b>	<b>495</b>
	b	<b>30 067</b>	<b>4 185</b>	<b>6 166</b>	<b>26 601</b>	<b>3 407</b>	<b>5 238</b>	<b>3 466</b>	<b>778</b>	<b>928</b>
	c	<b>50 848</b>	<b>6 428</b>	<b>9 881</b>	<b>45 459</b>	<b>5 265</b>	<b>8 458</b>	<b>5 389</b>	<b>1 163</b>	<b>1 423</b>

**Noch: 2. Studierende und Studienanfänger/-innen im Wintersemester 2013/14  
nach Hochschularten, Hochschulen, Fächergruppen und Studienbereichen**

Fächergruppe Studienbereich a = männlich b = weiblich c = Insgesamt	Studierende			Deutsche Studierende			Ausländische Studierende			
	insgesamt	darunter im ersten		insgesamt	darunter im ersten		insgesamt	darunter im ersten		
		Hochschul-	Fach-		Hochschul-	Fach-		Hochschul-	Fach-	
	semester			semester			semester			
noch: <b>Universitäten (U), technische Hochschule, Sporthochschule, Fernuniversität</b>										
<b>U Münster</b>										
Sprach- und Kulturwissenschaften										
Sprach- und Kulturwissen- schaften allgemein	a	227	23	43	221	23	43	6	–	–
	b	824	229	269	802	224	263	22	5	6
	c	1 051	252	312	1 023	247	306	28	5	6
Evangelische Theologie, – Religionslehre	a	412	25	67	403	24	65	9	1	2
	b	698	34	124	689	32	121	9	2	3
	c	1 110	59	191	1 092	56	186	18	3	5
Katholische Theologie, – Religionslehre	a	802	28	106	770	26	103	32	2	3
	b	973	36	164	954	34	162	19	2	2
	c	1 775	64	270	1 724	60	265	51	4	5
Philosophie	a	333	46	73	309	39	65	24	7	8
	b	192	25	47	180	20	41	12	5	6
	c	525	71	120	489	59	106	36	12	14
Geschichte	a	1 038	119	200	1 008	112	190	30	7	10
	b	730	102	176	687	82	154	43	20	22
	c	1 768	221	376	1 695	194	344	73	27	32
Allgemeine und vergleichende Literatur- und Sprachwissen- schaft	a	34	1	6	26	–	4	8	1	2
	b	79	1	25	70	–	23	9	1	2
	c	113	2	31	96	–	27	17	2	4
Altphilologie (klassische Philologie), Neugriechisch	a	155	22	29	149	20	27	6	2	2
	b	246	41	69	237	40	65	9	1	4
	c	401	63	98	386	60	92	15	3	6
Germanistik (Deutsch, germanische Sprachen ohne Anglistik)	a	685	76	142	634	56	120	51	20	22
	b	1 633	296	556	1 456	192	446	177	104	110
	c	2 318	372	698	2 090	248	566	228	124	132
Anglistik, Amerikanistik	a	284	50	70	261	41	61	23	9	9
	b	769	145	243	690	125	220	79	20	23
	c	1 053	195	313	951	166	281	102	29	32
Romanistik	a	164	26	43	151	22	39	13	4	4
	b	587	113	164	541	105	152	46	8	12
	c	751	139	207	692	127	191	59	12	16
Slawistik, Baltistik, Finno-Ugristik	a	13	–	1	11	–	1	2	–	–
	b	25	–	2	15	–	1	10	–	1
	c	38	–	3	26	–	2	12	–	1
Außereuropäische Sprach- und Kulturwissenschaften	a	309	60	122	253	49	104	56	11	18
	b	546	119	254	466	89	219	80	30	35
	c	855	179	376	719	138	323	136	41	53
Kulturwissenschaften i. e. S.	a	109	13	27	90	10	24	19	3	3
	b	283	52	78	243	44	70	40	8	8
	c	392	65	105	333	54	94	59	11	11
Psychologie	a	224	38	68	211	33	62	13	5	6
	b	717	115	212	667	108	199	50	7	13
	c	941	153	280	878	141	261	63	12	19
Erziehungswissenschaften	a	325	17	37	314	17	37	11	–	–
	b	1 080	134	239	1 018	128	229	62	6	10
	c	1 405	151	276	1 332	145	266	73	6	10
<b>Sprach- und Kulturwissen- schaften zusammen</b>	a	<b>5 114</b>	<b>544</b>	<b>1 034</b>	<b>4 811</b>	<b>472</b>	<b>945</b>	<b>303</b>	<b>72</b>	<b>89</b>
	b	<b>9 382</b>	<b>1 442</b>	<b>2 622</b>	<b>8 715</b>	<b>1 223</b>	<b>2 365</b>	<b>667</b>	<b>219</b>	<b>257</b>
	c	<b>14 496</b>	<b>1 986</b>	<b>3 656</b>	<b>13 526</b>	<b>1 695</b>	<b>3 310</b>	<b>970</b>	<b>291</b>	<b>346</b>

**Noch: 2. Studierende und Studienanfänger/-innen im Wintersemester 2013/14  
nach Hochschularten, Hochschulen, Fächergruppen und Studienbereichen**

Fächergruppe Studienbereich a = männlich b = weiblich c = Insgesamt	Studierende			Deutsche Studierende			Ausländische Studierende		
	insgesamt	darunter im ersten		insgesamt	darunter im ersten		insgesamt	darunter im ersten	
		Hochschul-	Fach-		Hochschul-	Fach-		Hochschul-	Fach-
	semester			semester			semester		

noch: **Universitäten (U), technische Hochschule, Sporthochschule, Fernuniversität**

noch: **U Münster**

Sport

Sport, Sportwissenschaft	a	430	40	84	420	35	79	10	5	5
	b	243	35	63	240	35	62	3	–	1
	c	673	75	147	660	70	141	13	5	6
<b>Sport zusammen</b>	<b>a</b>	<b>430</b>	<b>40</b>	<b>84</b>	<b>420</b>	<b>35</b>	<b>79</b>	<b>10</b>	<b>5</b>	<b>5</b>
	<b>b</b>	<b>243</b>	<b>35</b>	<b>63</b>	<b>240</b>	<b>35</b>	<b>62</b>	<b>3</b>	<b>–</b>	<b>1</b>
	<b>c</b>	<b>673</b>	<b>75</b>	<b>147</b>	<b>660</b>	<b>70</b>	<b>141</b>	<b>13</b>	<b>5</b>	<b>6</b>

Rechts-, Wirtschafts- und Sozialwissenschaften

Rechts-, Wirtschafts- und Sozialwissenschaften allgemein	a	522	116	175	489	112	167	33	4	8
	b	777	194	263	676	183	241	101	11	22
	c	1 299	310	438	1 165	295	408	134	15	30
Politikwissenschaften	a	408	51	74	352	43	61	56	8	13
	b	379	80	104	299	62	83	80	18	21
	c	787	131	178	651	105	144	136	26	34
Sozialwissenschaften	a	188	10	27	181	8	25	7	2	2
	b	169	21	42	146	18	38	23	3	4
	c	357	31	69	327	26	63	30	5	6
Rechtswissenschaften	a	2 424	222	260	2 305	191	223	119	31	37
	b	2 442	289	324	2 294	256	286	148	33	38
	c	4 866	511	584	4 599	447	509	267	64	75
Wirtschaftswissenschaften	a	2 155	435	622	2 037	388	570	118	47	52
	b	1 543	367	554	1 376	292	471	167	75	83
	c	3 698	802	1 176	3 413	680	1 041	285	122	135
<b>Rechts-, Wirtschafts- und Sozialwissenschaften zusammen</b>	<b>a</b>	<b>5 697</b>	<b>834</b>	<b>1 158</b>	<b>5 364</b>	<b>742</b>	<b>1 046</b>	<b>333</b>	<b>92</b>	<b>112</b>
	<b>b</b>	<b>5 310</b>	<b>951</b>	<b>1 287</b>	<b>4 791</b>	<b>811</b>	<b>1 119</b>	<b>519</b>	<b>140</b>	<b>168</b>
	<b>c</b>	<b>11 007</b>	<b>1 785</b>	<b>2 445</b>	<b>10 155</b>	<b>1 553</b>	<b>2 165</b>	<b>852</b>	<b>232</b>	<b>280</b>

Mathematik, Naturwissenschaften

Mathematik, Naturwissenschaften allgemein	a	7	–	2	7	–	2	–	–	–
	b	34	5	12	34	5	12	–	–	–
	c	41	5	14	41	5	14	–	–	–
Mathematik	a	1 041	202	312	1 012	193	303	29	9	9
	b	849	151	324	820	138	309	29	13	15
	c	1 890	353	636	1 832	331	612	58	22	24
Informatik	a	1 369	228	334	1 240	206	305	129	22	29
	b	203	52	67	135	32	43	68	20	24
	c	1 572	280	401	1 375	238	348	197	42	53
Physik, Astronomie	a	1 131	159	390	1 080	148	373	51	11	17
	b	570	59	271	530	51	257	40	8	14
	c	1 701	218	661	1 610	199	630	91	19	31
Chemie	a	1 248	230	326	1 155	216	308	93	14	18
	b	739	139	222	681	124	204	58	15	18
	c	1 987	369	548	1 836	340	512	151	29	36
Pharmazie	a	258	26	38	223	22	32	35	4	6
	b	572	56	66	536	45	54	36	11	12
	c	830	82	104	759	67	86	71	15	18

**Noch: 2. Studierende und Studienanfänger/-innen im Wintersemester 2013/14  
nach Hochschularten, Hochschulen, Fächergruppen und Studienbereichen**

Fächergruppe Studienbereich a = männlich b = weiblich c = Insgesamt	Studierende			Deutsche Studierende			Ausländische Studierende		
	insgesamt	darunter im ersten		insgesamt	darunter im ersten		insgesamt	darunter im ersten	
		Hochschul-	Fach-		Hochschul-	Fach-		Hochschul-	Fach-
	semester			semester			semester		

noch: **Universitäten (U), technische Hochschule, Sporthochschule, Fernuniversität**

noch: **U Münster**

noch: **Mathematik, Naturwissenschaften**

Biologie	a	618	89	162	551	79	150	67	10	12
	b	1 122	206	339	1 003	181	309	119	25	30
	c	1 740	295	501	1 554	260	459	186	35	42
Geowissenschaften (ohne Geografie)	a	481	94	208	468	90	203	13	4	5
	b	354	61	168	330	54	158	24	7	10
	c	835	155	376	798	144	361	37	11	15
Geografie	a	521	55	120	498	51	114	23	4	6
	b	530	109	164	510	100	155	20	9	9
	c	1 051	164	284	1 008	151	269	43	13	15
<b>Mathematik, Naturwissen- schaften zusammen</b>	<b>a</b>	<b>6 674</b>	<b>1 083</b>	<b>1 892</b>	<b>6 234</b>	<b>1 005</b>	<b>1 790</b>	<b>440</b>	<b>78</b>	<b>102</b>
	<b>b</b>	<b>4 973</b>	<b>838</b>	<b>1 633</b>	<b>4 579</b>	<b>730</b>	<b>1 501</b>	<b>394</b>	<b>108</b>	<b>132</b>
	<b>c</b>	<b>11 647</b>	<b>1 921</b>	<b>3 525</b>	<b>10 813</b>	<b>1 735</b>	<b>3 291</b>	<b>834</b>	<b>186</b>	<b>234</b>

**Humanmedizin/Gesundheitswissenschaften**

Gesundheitswissenschaften allgemein	a	10	–	5	9	–	5	1	–	–
	b	40	2	13	36	1	12	4	1	1
	c	50	2	18	45	1	17	5	1	1
Humanmedizin (ohne Zahnmedizin)	a	937	79	87	830	59	64	107	20	23
	b	1 304	96	105	1 208	77	85	96	19	20
	c	2 241	175	192	2 038	136	149	203	39	43
Zahnmedizin	a	289	17	20	249	17	18	40	–	2
	b	464	41	45	420	37	41	44	4	4
	c	753	58	65	669	54	59	84	4	6
<b>Humanmedizin/ Gesundheitswissen- schaften zusammen</b>	<b>a</b>	<b>1 236</b>	<b>96</b>	<b>112</b>	<b>1 088</b>	<b>76</b>	<b>87</b>	<b>148</b>	<b>20</b>	<b>25</b>
	<b>b</b>	<b>1 808</b>	<b>139</b>	<b>163</b>	<b>1 664</b>	<b>115</b>	<b>138</b>	<b>144</b>	<b>24</b>	<b>25</b>
	<b>c</b>	<b>3 044</b>	<b>235</b>	<b>275</b>	<b>2 752</b>	<b>191</b>	<b>225</b>	<b>292</b>	<b>44</b>	<b>50</b>

**Agrar-, Forst- und Ernährungswissenschaften**

Ernährungs- und Haushaltswissenschaften	a	1	–	–	1	–	–	–	–	–
	b	–	–	–	–	–	–	–	–	–
	c	1	–	–	1	–	–	–	–	–
<b>Agrar-, Forst- und Ernährungswissen- schaften zusammen</b>	<b>a</b>	<b>1</b>	<b>–</b>	<b>–</b>	<b>1</b>	<b>–</b>	<b>–</b>	<b>–</b>	<b>–</b>	<b>–</b>
	<b>b</b>	<b>–</b>	<b>–</b>	<b>–</b>	<b>–</b>	<b>–</b>	<b>–</b>	<b>–</b>	<b>–</b>	<b>–</b>
	<b>c</b>	<b>1</b>	<b>–</b>	<b>–</b>	<b>1</b>	<b>–</b>	<b>–</b>	<b>–</b>	<b>–</b>	<b>–</b>

**Ingenieurwissenschaften**

Ingenieurwesen allgemein	a	7	–	1	7	–	1	–	–	–
	b	2	–	–	2	–	–	–	–	–
	c	9	–	1	9	–	1	–	–	–
<b>Ingenieurwissenschaften zusammen</b>	<b>a</b>	<b>7</b>	<b>–</b>	<b>1</b>	<b>7</b>	<b>–</b>	<b>1</b>	<b>–</b>	<b>–</b>	<b>–</b>
	<b>b</b>	<b>2</b>	<b>–</b>	<b>–</b>	<b>2</b>	<b>–</b>	<b>–</b>	<b>–</b>	<b>–</b>	<b>–</b>
	<b>c</b>	<b>9</b>	<b>–</b>	<b>1</b>	<b>9</b>	<b>–</b>	<b>1</b>	<b>–</b>	<b>–</b>	<b>–</b>

**Noch: 2. Studierende und Studienanfänger/-innen im Wintersemester 2013/14  
nach Hochschularten, Hochschulen, Fächergruppen und Studienbereichen**

Fächergruppe Studienbereich a = männlich b = weiblich c = Insgesamt	Studierende			Deutsche Studierende			Ausländische Studierende		
	insgesamt	darunter im ersten		insgesamt	darunter im ersten		insgesamt	darunter im ersten	
		Hochschul-	Fach-		Hochschul-	Fach-		Hochschul-	Fach-
	semester			semester			semester		

noch: **Universitäten (U), technische Hochschule, Sporthochschule, Fernuniversität**

noch: **U Münster**

Kunst, Kunstwissenschaft

Kunst, Kunstwissenschaft allgemein	a	73	7	10	71	7	10	2	–	–
	b	250	22	39	234	19	34	16	3	5
	c	323	29	49	305	26	44	18	3	5
Musik, Musikwissenschaft	a	300	47	86	225	34	65	75	13	21
	b	313	44	102	193	23	65	120	21	37
	c	613	91	188	418	57	130	195	34	58
<b>Kunst, Kunstwissenschaft zusammen</b>	<b>a</b>	<b>373</b>	<b>54</b>	<b>96</b>	<b>296</b>	<b>41</b>	<b>75</b>	<b>77</b>	<b>13</b>	<b>21</b>
	<b>b</b>	<b>563</b>	<b>66</b>	<b>141</b>	<b>427</b>	<b>42</b>	<b>99</b>	<b>136</b>	<b>24</b>	<b>42</b>
	<b>c</b>	<b>936</b>	<b>120</b>	<b>237</b>	<b>723</b>	<b>83</b>	<b>174</b>	<b>213</b>	<b>37</b>	<b>63</b>
<b>Hochschule insgesamt</b>	<b>a</b>	<b>19 532</b>	<b>2 651</b>	<b>4 377</b>	<b>18 221</b>	<b>2 371</b>	<b>4 023</b>	<b>1 311</b>	<b>280</b>	<b>354</b>
	<b>b</b>	<b>22 281</b>	<b>3 471</b>	<b>5 909</b>	<b>20 418</b>	<b>2 956</b>	<b>5 284</b>	<b>1 863</b>	<b>515</b>	<b>625</b>
	<b>c</b>	<b>41 813</b>	<b>6 122</b>	<b>10 286</b>	<b>38 639</b>	<b>5 327</b>	<b>9 307</b>	<b>3 174</b>	<b>795</b>	<b>979</b>

**U Paderborn**

Sprach- und Kulturwissenschaften

Sprach- und Kulturwissen- schaften allgemein	a	204	37	62	195	35	59	9	2	3
	b	620	152	204	588	147	195	32	5	9
	c	824	189	266	783	182	254	41	7	12
Evangelische Theologie, – Religionslehre	a	35	5	7	33	5	7	2	–	–
	b	79	13	18	79	13	18	–	–	–
	c	114	18	25	112	18	25	2	–	–
Katholische Theologie, – Religionslehre	a	38	6	9	38	6	9	–	–	–
	b	89	15	17	89	15	17	–	–	–
	c	127	21	26	127	21	26	–	–	–
Philosophie	a	73	10	15	71	10	15	2	–	–
	b	98	21	26	87	19	22	11	2	4
	c	171	31	41	158	29	37	13	2	4
Geschichte	a	354	30	47	334	29	46	20	1	1
	b	283	30	42	252	26	37	31	4	5
	c	637	60	89	586	55	83	51	5	6
Allgemeine und vergleichende Literatur- und Sprachwissen- schaft	a	68	4	6	65	3	5	3	1	1
	b	256	19	34	241	16	31	15	3	3
	c	324	23	40	306	19	36	18	4	4
Germanistik (Deutsch, germanische Sprachen ohne Anglistik)	a	563	49	67	542	46	64	21	3	3
	b	1 855	197	234	1 759	172	207	96	25	27
	c	2 418	246	301	2 301	218	271	117	28	30
Anglistik, Amerikanistik	a	392	35	47	372	30	42	20	5	5
	b	921	92	110	867	85	100	54	7	10
	c	1 313	127	157	1 239	115	142	74	12	15
Romanistik	a	75	14	20	62	12	17	13	2	3
	b	323	65	77	287	54	65	36	11	12
	c	398	79	97	349	66	82	49	13	15
Kulturwissenschaften i. e. S.	a	4	1	–	3	–	–	1	1	–
	b	23	13	7	17	7	7	6	6	–
	c	27	14	7	20	7	7	7	7	–

**Noch: 2. Studierende und Studienanfänger/-innen im Wintersemester 2013/14  
nach Hochschularten, Hochschulen, Fächergruppen und Studienbereichen**

Fächergruppe Studienbereich a = männlich b = weiblich c = Insgesamt	Studierende			Deutsche Studierende			Ausländische Studierende			
	insgesamt	darunter im ersten		insgesamt	darunter im ersten		insgesamt	darunter im ersten		
		Hochschul-	Fach-		Hochschul-	Fach-		Hochschul-	Fach-	
	semester			semester			semester			
noch: <b>Universitäten (U), technische Hochschule, Sporthochschule, Fernuniversität</b>										
noch: <b>U Paderborn</b>										
noch: Sprach- und Kulturwissenschaften										
Erziehungswissenschaften	a	38	7	7	35	4	4	3	3	3
	b	178	26	37	171	23	33	7	3	4
	c	216	33	44	206	27	37	10	6	7
<b>Sprach- und Kulturwissenschaften zusammen</b>	<b>a</b>	<b>1 844</b>	<b>198</b>	<b>287</b>	<b>1 750</b>	<b>180</b>	<b>268</b>	<b>94</b>	<b>18</b>	<b>19</b>
	<b>b</b>	<b>4 725</b>	<b>643</b>	<b>806</b>	<b>4 437</b>	<b>577</b>	<b>732</b>	<b>288</b>	<b>66</b>	<b>74</b>
	<b>c</b>	<b>6 569</b>	<b>841</b>	<b>1 093</b>	<b>6 187</b>	<b>757</b>	<b>1 000</b>	<b>382</b>	<b>84</b>	<b>93</b>
Sport										
Sport, Sportwissenschaft	a	378	40	65	360	39	60	18	1	5
	b	247	43	58	241	40	53	6	3	5
	c	625	83	123	601	79	113	24	4	10
<b>Sport zusammen</b>	<b>a</b>	<b>378</b>	<b>40</b>	<b>65</b>	<b>360</b>	<b>39</b>	<b>60</b>	<b>18</b>	<b>1</b>	<b>5</b>
	<b>b</b>	<b>247</b>	<b>43</b>	<b>58</b>	<b>241</b>	<b>40</b>	<b>53</b>	<b>6</b>	<b>3</b>	<b>5</b>
	<b>c</b>	<b>625</b>	<b>83</b>	<b>123</b>	<b>601</b>	<b>79</b>	<b>113</b>	<b>24</b>	<b>4</b>	<b>10</b>
Rechts-, Wirtschafts- und Sozialwissenschaften										
Rechts-, Wirtschafts- und Sozialwissenschaften allgemein	a	–	–	–	–	–	–	–	–	–
	b	1	–	–	1	–	–	–	–	–
	c	1	–	–	1	–	–	–	–	–
Sozialwissenschaften	a	3	–	–	3	–	–	–	–	–
	b	3	–	–	3	–	–	–	–	–
	c	6	–	–	6	–	–	–	–	–
Wirtschaftswissenschaften	a	1 502	271	407	1 385	232	362	117	39	45
	b	1 811	458	584	1 622	382	503	189	76	81
	c	3 313	729	991	3 007	614	865	306	115	126
<b>Rechts-, Wirtschafts- und Sozialwissenschaften zusammen</b>	<b>a</b>	<b>1 505</b>	<b>271</b>	<b>407</b>	<b>1 388</b>	<b>232</b>	<b>362</b>	<b>117</b>	<b>39</b>	<b>45</b>
	<b>b</b>	<b>1 815</b>	<b>458</b>	<b>584</b>	<b>1 626</b>	<b>382</b>	<b>503</b>	<b>189</b>	<b>76</b>	<b>81</b>
	<b>c</b>	<b>3 320</b>	<b>729</b>	<b>991</b>	<b>3 014</b>	<b>614</b>	<b>865</b>	<b>306</b>	<b>115</b>	<b>126</b>
Mathematik, Naturwissenschaften										
Mathematik, Naturwissenschaften allgemein	a	–	–	–	–	–	–	–	–	–
	b	3	–	–	3	–	–	–	–	–
	c	3	–	–	3	–	–	–	–	–
Mathematik	a	555	91	122	535	85	114	20	6	8
	b	955	122	143	923	114	135	32	8	8
	c	1 510	213	265	1 458	199	249	52	14	16
Informatik	a	1 817	290	412	1 592	259	375	225	31	37
	b	227	42	62	150	27	44	77	15	18
	c	2 044	332	474	1 742	286	419	302	46	55
Physik, Astronomie	a	242	49	68	232	47	65	10	2	3
	b	60	10	15	58	10	15	2	–	–
	c	302	59	83	290	57	80	12	2	3
Chemie	a	302	62	90	273	55	83	29	7	7
	b	217	42	66	181	33	60	36	9	6
	c	519	104	156	454	88	143	65	16	13

Noch: **2. Studierende und Studienanfänger/-innen im Wintersemester 2013/14**  
**nach Hochschularten, Hochschulen, Fächergruppen und Studienbereichen**

Fächergruppe Studienbereich a = männlich b = weiblich c = Insgesamt	Studierende			Deutsche Studierende			Ausländische Studierende			
	insgesamt	darunter im ersten		insgesamt	darunter im ersten		insgesamt	darunter im ersten		
		Hochschul-	Fach-		Hochschul-	Fach-		Hochschul-	Fach-	
	semester			semester			semester			
noch: <b>Universitäten (U), technische Hochschule, Sporthochschule, Fernuniversität</b>										
noch: <b>U Paderborn</b>										
noch: <b>Mathematik, Naturwissenschaften</b>										
Geografie	a	2	–	–	2	–	–	–	–	–
	b	–	–	–	–	–	–	–	–	–
	c	2	–	–	2	–	–	–	–	–
<b>Mathematik, Naturwissenschaften zusammen</b>	<b>a</b>	<b>2 918</b>	<b>492</b>	<b>692</b>	<b>2 634</b>	<b>446</b>	<b>637</b>	<b>284</b>	<b>46</b>	<b>55</b>
	<b>b</b>	<b>1 462</b>	<b>216</b>	<b>286</b>	<b>1 315</b>	<b>184</b>	<b>254</b>	<b>147</b>	<b>32</b>	<b>32</b>
	<b>c</b>	<b>4 380</b>	<b>708</b>	<b>978</b>	<b>3 949</b>	<b>630</b>	<b>891</b>	<b>431</b>	<b>78</b>	<b>87</b>
<b>Agrar-, Forst- und Ernährungswissenschaften</b>										
Ernährungs- und Haushaltswissenschaften	a	6	1	3	5	1	3	1	–	–
	b	78	10	13	73	10	13	5	–	–
	c	84	11	16	78	11	16	6	–	–
<b>Agrar-, Forst- und Ernährungswissenschaften zusammen</b>	<b>a</b>	<b>6</b>	<b>1</b>	<b>3</b>	<b>5</b>	<b>1</b>	<b>3</b>	<b>1</b>	<b>–</b>	<b>–</b>
	<b>b</b>	<b>78</b>	<b>10</b>	<b>13</b>	<b>73</b>	<b>10</b>	<b>13</b>	<b>5</b>	<b>–</b>	<b>–</b>
	<b>c</b>	<b>84</b>	<b>11</b>	<b>16</b>	<b>78</b>	<b>11</b>	<b>16</b>	<b>6</b>	<b>–</b>	<b>–</b>
<b>Ingenieurwissenschaften</b>										
Ingenieurwesen allgemein	a	13	–	–	–	–	–	13	–	–
	b	1	–	–	–	–	–	1	–	–
	c	14	–	–	–	–	–	14	–	–
Maschinenbau/ Verfahrenstechnik	a	1 357	206	300	1 167	177	272	190	29	28
	b	203	39	53	140	27	42	63	12	11
	c	1 560	245	353	1 307	204	314	253	41	39
Elektrotechnik	a	507	95	118	325	48	69	182	47	49
	b	59	14	17	27	4	6	32	10	11
	c	566	109	135	352	52	75	214	57	60
Wirtschaftsingenieurwesen mit ingenieurwissenschaft- lichem Schwerpunkt	a	1 230	287	372	1 160	269	350	70	18	22
	b	231	63	79	208	56	70	23	7	9
	c	1 461	350	451	1 368	325	420	93	25	31
<b>Ingenieurwissenschaften zusammen</b>	<b>a</b>	<b>3 107</b>	<b>588</b>	<b>790</b>	<b>2 652</b>	<b>494</b>	<b>691</b>	<b>455</b>	<b>94</b>	<b>99</b>
	<b>b</b>	<b>494</b>	<b>116</b>	<b>149</b>	<b>375</b>	<b>87</b>	<b>118</b>	<b>119</b>	<b>29</b>	<b>31</b>
	<b>c</b>	<b>3 601</b>	<b>704</b>	<b>939</b>	<b>3 027</b>	<b>581</b>	<b>809</b>	<b>574</b>	<b>123</b>	<b>130</b>
<b>Kunst, Kunstwissenschaft</b>										
Kunst, Kunstwissenschaft allgemein	a	17	–	1	17	–	1	–	–	–
	b	137	6	15	132	6	15	5	–	–
	c	154	6	16	149	6	16	5	–	–
Gestaltung	a	5	2	2	5	2	2	–	–	–
	b	120	30	44	112	27	39	8	3	5
	c	125	32	46	117	29	41	8	3	5
Musik, Musikwissenschaft	a	191	40	60	187	40	60	4	–	–
	b	154	27	39	135	26	38	19	1	1
	c	345	67	99	322	66	98	23	1	1
<b>Kunst, Kunstwissenschaft zusammen</b>	<b>a</b>	<b>213</b>	<b>42</b>	<b>63</b>	<b>209</b>	<b>42</b>	<b>63</b>	<b>4</b>	<b>–</b>	<b>–</b>
	<b>b</b>	<b>411</b>	<b>63</b>	<b>98</b>	<b>379</b>	<b>59</b>	<b>92</b>	<b>32</b>	<b>4</b>	<b>6</b>
	<b>c</b>	<b>624</b>	<b>105</b>	<b>161</b>	<b>588</b>	<b>101</b>	<b>155</b>	<b>36</b>	<b>4</b>	<b>6</b>
<b>Hochschule insgesamt</b>	<b>a</b>	<b>9 971</b>	<b>1 632</b>	<b>2 307</b>	<b>8 998</b>	<b>1 434</b>	<b>2 084</b>	<b>973</b>	<b>198</b>	<b>223</b>
	<b>b</b>	<b>9 232</b>	<b>1 549</b>	<b>1 994</b>	<b>8 446</b>	<b>1 339</b>	<b>1 765</b>	<b>786</b>	<b>210</b>	<b>229</b>
	<b>c</b>	<b>19 203</b>	<b>3 181</b>	<b>4 301</b>	<b>17 444</b>	<b>2 773</b>	<b>3 849</b>	<b>1 759</b>	<b>408</b>	<b>452</b>



**Noch: 2. Studierende und Studienanfänger/-innen im Wintersemester 2013/14  
nach Hochschularten, Hochschulen, Fächergruppen und Studienbereichen**

Fächergruppe Studienbereich a = männlich b = weiblich c = Insgesamt	Studierende			Deutsche Studierende			Ausländische Studierende		
	insgesamt	darunter im ersten		insgesamt	darunter im ersten		insgesamt	darunter im ersten	
		Hochschul-	Fach-		Hochschul-	Fach-		Hochschul-	Fach-
	semester			semester			semester		

noch: **Universitäten (U), technische Hochschule, Sporthochschule, Fernuniversität**

**U Siegen**

Sprach- und Kulturwissenschaften

Sprach- und Kulturwissen- schaften allgemein	a	470	82	137	458	80	133	12	2	4
	b	1 319	303	421	1 263	291	403	56	12	18
	c	1 789	385	558	1 721	371	536	68	14	22
Evangelische Theologie, – Religionslehre	a	27	3	5	25	3	5	2	–	–
	b	45	8	12	44	8	12	1	–	–
	c	72	11	17	69	11	17	3	–	–
Katholische Theologie, – Religionslehre	a	16	1	3	16	1	3	–	–	–
	b	44	7	12	43	7	12	1	–	–
	c	60	8	15	59	8	15	1	–	–
Philosophie	a	62	4	14	57	2	12	5	2	2
	b	57	5	17	55	5	17	2	–	–
	c	119	9	31	112	7	29	7	2	2
Geschichte	a	317	51	72	305	47	67	12	4	5
	b	240	45	60	214	35	48	26	10	12
	c	557	96	132	519	82	115	38	14	17
Allgemeine und vergleichende Literatur- und Sprachwissen- schaft	a	105	26	39	91	22	34	14	4	5
	b	610	117	178	501	85	138	109	32	40
	c	715	143	217	592	107	172	123	36	45
Germanistik (Deutsch, germanische Sprachen ohne Anglistik)	a	351	41	52	338	37	48	13	4	4
	b	898	170	193	818	139	163	80	31	30
	c	1 249	211	245	1 156	176	211	93	35	34
Anglistik, Amerikanistik	a	235	37	49	225	33	44	10	4	5
	b	419	65	79	394	60	73	25	5	6
	c	654	102	128	619	93	117	35	9	11
Romanistik	a	30	4	4	28	4	4	2	–	–
	b	125	18	21	115	16	18	10	2	3
	c	155	22	25	143	20	22	12	2	3
Erziehungswissenschaften	a	51	5	9	50	4	8	1	1	1
	b	214	27	38	197	27	38	17	–	–
	c	265	32	47	247	31	46	18	1	1
<b>Sprach- und Kulturwissen- schaften zusammen</b>	a	<b>1 664</b>	<b>254</b>	<b>384</b>	<b>1 593</b>	<b>233</b>	<b>358</b>	<b>71</b>	<b>21</b>	<b>26</b>
	b	<b>3 971</b>	<b>765</b>	<b>1 031</b>	<b>3 644</b>	<b>673</b>	<b>922</b>	<b>327</b>	<b>92</b>	<b>109</b>
	c	<b>5 635</b>	<b>1 019</b>	<b>1 415</b>	<b>5 237</b>	<b>906</b>	<b>1 280</b>	<b>398</b>	<b>113</b>	<b>135</b>

Rechts-, Wirtschafts- und Sozialwissenschaften

Rechts-, Wirtschafts- und Sozialwissenschaften allgemein	a	1	–	–	1	–	–	–	–	–
	b	4	–	–	4	–	–	–	–	–
	c	5	–	–	5	–	–	–	–	–
Politikwissenschaften	a	14	–	–	8	–	–	6	–	–
	b	12	–	–	6	–	–	6	–	–
	c	26	–	–	14	–	–	12	–	–
Sozialwissenschaften	a	443	69	109	395	57	94	48	12	15
	b	468	80	102	389	63	83	79	17	19
	c	911	149	211	784	120	177	127	29	34

**Noch: 2. Studierende und Studienanfänger/-innen im Wintersemester 2013/14  
nach Hochschularten, Hochschulen, Fächergruppen und Studienbereichen**

Fächergruppe Studienbereich a = männlich b = weiblich c = Insgesamt	Studierende			Deutsche Studierende			Ausländische Studierende		
	insgesamt	darunter im ersten		insgesamt	darunter im ersten		insgesamt	darunter im ersten	
		Hochschul-	Fach-		Hochschul-	Fach-		Hochschul-	Fach-
	semester			semester			semester		

noch: **Universitäten (U), technische Hochschule, Sporthochschule, Fernuniversität**

noch: **U Siegen**

noch: **Rechts-, Wirtschafts- und Sozialwissenschaften**

Sozialwesen	a	176	19	45	170	19	43	6	–	2
	b	752	167	249	727	164	240	25	3	9
	c	928	186	294	897	183	283	31	3	11
Rechtswissenschaften	a	304	32	55	290	28	50	14	4	5
	b	353	77	110	318	69	101	35	8	9
	c	657	109	165	608	97	151	49	12	14
Wirtschaftswissenschaften	a	1 744	229	342	1 522	196	300	222	33	42
	b	1 352	214	306	1 103	154	242	249	60	64
	c	3 096	443	648	2 625	350	542	471	93	106
<b>Rechts-, Wirtschafts- und Sozialwissenschaften zusammen</b>	<b>a</b>	<b>2 682</b>	<b>349</b>	<b>551</b>	<b>2 386</b>	<b>300</b>	<b>487</b>	<b>296</b>	<b>49</b>	<b>64</b>
	<b>b</b>	<b>2 941</b>	<b>538</b>	<b>767</b>	<b>2 547</b>	<b>450</b>	<b>666</b>	<b>394</b>	<b>88</b>	<b>101</b>
	<b>c</b>	<b>5 623</b>	<b>887</b>	<b>1 318</b>	<b>4 933</b>	<b>750</b>	<b>1 153</b>	<b>690</b>	<b>137</b>	<b>165</b>

Mathematik, Naturwissenschaften

Mathematik, Naturwissenschaften allgemein	a	1	–	–	1	–	–	–	–	–
	b	4	–	–	3	–	–	1	–	–
	c	5	–	–	4	–	–	1	–	–
Mathematik	a	487	71	102	454	67	96	33	4	6
	b	756	92	119	707	85	110	49	7	9
	c	1 243	163	221	1 161	152	206	82	11	15
Informatik	a	865	119	186	763	102	162	102	17	24
	b	160	30	57	134	28	49	26	2	8
	c	1 025	149	243	897	130	211	128	19	32
Physik, Astronomie	a	203	40	54	156	32	45	47	8	9
	b	83	13	38	65	10	34	18	3	4
	c	286	53	92	221	42	79	65	11	13
Chemie	a	219	42	69	164	33	59	55	9	10
	b	130	26	50	102	19	42	28	7	8
	c	349	68	119	266	52	101	83	16	18
Biologie	a	102	11	12	95	10	11	7	1	1
	b	245	25	28	234	24	26	11	1	2
	c	347	36	40	329	34	37	18	2	3
Geografie	a	3	–	–	2	–	–	1	–	–
	b	–	–	–	–	–	–	–	–	–
	c	3	–	–	2	–	–	1	–	–
<b>Mathematik, Naturwissenschaften zusammen</b>	<b>a</b>	<b>1 880</b>	<b>283</b>	<b>423</b>	<b>1 635</b>	<b>244</b>	<b>373</b>	<b>245</b>	<b>39</b>	<b>50</b>
	<b>b</b>	<b>1 378</b>	<b>186</b>	<b>292</b>	<b>1 245</b>	<b>166</b>	<b>261</b>	<b>133</b>	<b>20</b>	<b>31</b>
	<b>c</b>	<b>3 258</b>	<b>469</b>	<b>715</b>	<b>2 880</b>	<b>410</b>	<b>634</b>	<b>378</b>	<b>59</b>	<b>81</b>

Ingenieurwissenschaften

Ingenieurwesen allgemein	a	104	41	43	1	–	1	103	41	42
	b	10	5	5	–	–	–	10	5	5
	c	114	46	48	1	–	1	113	46	47
Maschinenbau/ Verfahrenstechnik	a	919	140	180	819	127	162	100	13	18
	b	103	12	19	86	10	17	17	2	2
	c	1 022	152	199	905	137	179	117	15	20

**Noch: 2. Studierende und Studienanfänger/-innen im Wintersemester 2013/14  
nach Hochschularten, Hochschulen, Fächergruppen und Studienbereichen**

Fächergruppe Studienbereich a = männlich b = weiblich c = Insgesamt	Studierende			Deutsche Studierende			Ausländische Studierende		
	insgesamt	darunter im ersten		insgesamt	darunter im ersten		insgesamt	darunter im ersten	
		Hochschul-	Fach-		Hochschul-	Fach-		Hochschul-	Fach-
	semester			semester			semester		

noch: **Universitäten (U), technische Hochschule, Sporthochschule, Fernuniversität**

noch: **U Siegen**

noch: **Ingenieurwissenschaften**

Elektrotechnik	a	499	62	85	346	40	63	153	22	22
	b	72	8	14	31	3	11	41	5	3
	c	571	70	99	377	43	74	194	27	25
Verkehrstechnik, Nautik	a	157	28	33	138	25	29	19	3	4
	b	13	2	3	12	2	3	1	–	–
	c	170	30	36	150	27	32	20	3	4
Architektur, Innenarchitektur	a	203	42	61	182	36	55	21	6	6
	b	336	88	113	285	70	92	51	18	21
	c	539	130	174	467	106	147	72	24	27
Bauingenieurwesen	a	374	77	90	336	68	78	38	9	12
	b	138	30	37	123	27	32	15	3	5
	c	512	107	127	459	95	110	53	12	17
Wirtschaftsingenieurwesen mit ingenieurwissenschaft- lichem Schwerpunkt	a	789	132	163	711	115	143	78	17	20
	b	161	29	36	141	25	32	20	4	4
	c	950	161	199	852	140	175	98	21	24
<b>Ingenieurwissenschaften zusammen</b>	a	<b>3 045</b>	<b>522</b>	<b>655</b>	<b>2 533</b>	<b>411</b>	<b>531</b>	<b>512</b>	<b>111</b>	<b>124</b>
	b	<b>833</b>	<b>174</b>	<b>227</b>	<b>678</b>	<b>137</b>	<b>187</b>	<b>155</b>	<b>37</b>	<b>40</b>
	c	<b>3 878</b>	<b>696</b>	<b>882</b>	<b>3 211</b>	<b>548</b>	<b>718</b>	<b>667</b>	<b>148</b>	<b>164</b>

**Kunst, Kunstwissenschaft**

Kunst, Kunstwissenschaft allgemein	a	22	–	–	22	–	–	–	–	–
	b	95	–	–	92	–	–	3	–	–
	c	117	–	–	114	–	–	3	–	–
Musik, Musikwissenschaft	a	44	–	–	44	–	–	–	–	–
	b	49	–	–	49	–	–	–	–	–
	c	93	–	–	93	–	–	–	–	–
<b>Kunst, Kunstwissenschaft zusammen</b>	a	<b>66</b>	–	–	<b>66</b>	–	–	–	–	–
	b	<b>144</b>	–	–	<b>141</b>	–	–	<b>3</b>	–	–
	c	<b>210</b>	–	–	<b>207</b>	–	–	<b>3</b>	–	–
<b>Hochschule insgesamt</b>	a	<b>9 337</b>	<b>1 408</b>	<b>2 013</b>	<b>8 213</b>	<b>1 188</b>	<b>1 749</b>	<b>1 124</b>	<b>220</b>	<b>264</b>
	b	<b>9 267</b>	<b>1 663</b>	<b>2 317</b>	<b>8 255</b>	<b>1 426</b>	<b>2 036</b>	<b>1 012</b>	<b>237</b>	<b>281</b>
	c	<b>18 604</b>	<b>3 071</b>	<b>4 330</b>	<b>16 468</b>	<b>2 614</b>	<b>3 785</b>	<b>2 136</b>	<b>457</b>	<b>545</b>

**U Wuppertal**

**Sprach- und Kulturwissenschaften**

Sprach- und Kulturwissen- schaften allgemein	a	21	–	10	21	–	10	–	–	–
	b	290	–	107	288	–	106	2	–	1
	c	311	–	117	309	–	116	2	–	1
Evangelische Theologie, – Religionslehre	a	39	5	11	36	4	10	3	1	1
	b	104	20	28	102	20	27	2	–	1
	c	143	25	39	138	24	37	5	1	2
Katholische Theologie, – Religionslehre	a	18	4	5	18	4	5	–	–	–
	b	77	23	28	71	21	26	6	2	2
	c	95	27	33	89	25	31	6	2	2
Philosophie	a	102	12	27	84	9	21	18	3	6
	b	121	14	35	98	8	24	23	6	11
	c	223	26	62	182	17	45	41	9	17
Geschichte	a	268	37	51	248	35	48	20	2	3
	b	205	22	28	186	20	26	19	2	2
	c	473	59	79	434	55	74	39	4	5

**Noch: 2. Studierende und Studienanfänger/-innen im Wintersemester 2013/14  
nach Hochschularten, Hochschulen, Fächergruppen und Studienbereichen**

Fächergruppe Studienbereich a = männlich b = weiblich c = Insgesamt	Studierende			Deutsche Studierende			Ausländische Studierende		
	insgesamt	darunter im ersten		insgesamt	darunter im ersten		insgesamt	darunter im ersten	
		Hochschul-	Fach-		Hochschul-	Fach-		Hochschul-	Fach-
	semester			semester			semester		

noch: **Universitäten (U), technische Hochschule, Sporthochschule, Fernuniversität**

noch: **U Wuppertal**

noch: Sprach- und Kulturwissenschaften

Allgemeine und vergleichende Literatur- und Sprachwissen- schaft	a	5	–	1	5	–	1	–	–	–
	b	15	–	4	12	–	4	3	–	–
	c	20	–	5	17	–	5	3	–	–
Altphilologie (klassische Philologie), Neugriechisch	a	34	2	7	32	2	6	2	–	1
	b	74	6	20	73	6	20	1	–	–
	c	108	8	27	105	8	26	3	–	1
Germanistik (Deutsch, germanische Sprachen ohne Anglistik)	a	442	65	98	425	62	93	17	3	5
	b	1 724	384	501	1 639	366	481	85	18	20
	c	2 166	449	599	2 064	428	574	102	21	25
Anglistik, Amerikanistik	a	239	33	48	220	32	47	19	1	1
	b	633	105	135	580	98	127	53	7	8
	c	872	138	183	800	130	174	72	8	9
Romanistik	a	73	18	24	53	7	13	20	11	11
	b	282	77	98	220	51	64	62	26	34
	c	355	95	122	273	58	77	82	37	45
Kulturwissenschaften i. e. S.	a	14	1	8	11	–	6	3	1	2
	b	39	3	19	22	2	14	17	1	5
	c	53	4	27	33	2	20	20	2	7
Psychologie	a	102	15	27	95	14	25	7	1	2
	b	410	50	107	390	48	103	20	2	4
	c	512	65	134	485	62	128	27	3	6
Erziehungswissenschaften	a	111	9	27	104	9	26	7	–	1
	b	530	45	78	483	43	75	47	2	3
	c	641	54	105	587	52	101	54	2	4
<b>Sprach- und Kulturwissen- schaften zusammen</b>	<b>a</b>	<b>1 468</b>	<b>201</b>	<b>344</b>	<b>1 352</b>	<b>178</b>	<b>311</b>	<b>116</b>	<b>23</b>	<b>33</b>
	<b>b</b>	<b>4 504</b>	<b>749</b>	<b>1 188</b>	<b>4 164</b>	<b>683</b>	<b>1 097</b>	<b>340</b>	<b>66</b>	<b>91</b>
	<b>c</b>	<b>5 972</b>	<b>950</b>	<b>1 532</b>	<b>5 516</b>	<b>861</b>	<b>1 408</b>	<b>456</b>	<b>89</b>	<b>124</b>

Sport

Sport, Sportwissenschaft	a	288	34	58	276	32	55	12	2	3
	b	152	16	32	150	16	32	2	–	–
	c	440	50	90	426	48	87	14	2	3
<b>Sport zusammen</b>	<b>a</b>	<b>288</b>	<b>34</b>	<b>58</b>	<b>276</b>	<b>32</b>	<b>55</b>	<b>12</b>	<b>2</b>	<b>3</b>
	<b>b</b>	<b>152</b>	<b>16</b>	<b>32</b>	<b>150</b>	<b>16</b>	<b>32</b>	<b>2</b>	<b>–</b>	<b>–</b>
	<b>c</b>	<b>440</b>	<b>50</b>	<b>90</b>	<b>426</b>	<b>48</b>	<b>87</b>	<b>14</b>	<b>2</b>	<b>3</b>

Rechts-, Wirtschafts- und Sozialwissenschaften

Politikwissenschaften	a	69	16	23	61	13	19	8	3	4
	b	48	7	10	45	7	10	3	–	–
	c	117	23	33	106	20	29	11	3	4
Sozialwissenschaften	a	256	31	53	239	30	50	17	1	3
	b	399	69	85	356	59	76	43	10	9
	c	655	100	138	595	89	126	60	11	12

**Noch: 2. Studierende und Studienanfänger/-innen im Wintersemester 2013/14  
nach Hochschularten, Hochschulen, Fächergruppen und Studienbereichen**

Fächergruppe Studienbereich a = männlich b = weiblich c = Insgesamt	Studierende			Deutsche Studierende			Ausländische Studierende		
	insgesamt	darunter im ersten		insgesamt	darunter im ersten		insgesamt	darunter im ersten	
		Hochschul-	Fach-		Hochschul-	Fach-		Hochschul-	Fach-
	semester			semester			semester		

noch: **Universitäten (U), technische Hochschule, Sporthochschule, Fernuniversität**

noch: **U Wuppertal**

noch: **Rechts-, Wirtschafts- und Sozialwissenschaften**

Sozialwesen	a	18	–	5	18	–	5	–	–	–
	b	115	–	32	109	–	31	6	–	1
	c	133	–	37	127	–	36	6	–	1
Wirtschaftswissenschaften	a	1 422	144	291	1 227	123	248	195	21	43
	b	1 236	148	306	981	108	236	255	40	70
	c	2 658	292	597	2 208	231	484	450	61	113
<b>Rechts-, Wirtschafts- und Sozialwissenschaften zusammen</b>	<b>a</b>	<b>1 765</b>	<b>191</b>	<b>372</b>	<b>1 545</b>	<b>166</b>	<b>322</b>	<b>220</b>	<b>25</b>	<b>50</b>
	<b>b</b>	<b>1 798</b>	<b>224</b>	<b>433</b>	<b>1 491</b>	<b>174</b>	<b>353</b>	<b>307</b>	<b>50</b>	<b>80</b>
	<b>c</b>	<b>3 563</b>	<b>415</b>	<b>805</b>	<b>3 036</b>	<b>340</b>	<b>675</b>	<b>527</b>	<b>75</b>	<b>130</b>

Mathematik, Naturwissenschaften

Mathematik, Naturwissenschaften allgemein	a	16	1	2	16	1	2	–	–	–
	b	36	5	6	34	5	6	2	–	–
	c	52	6	8	50	6	8	2	–	–
Mathematik	a	639	136	225	575	122	200	64	14	25
	b	694	106	216	629	97	198	65	9	18
	c	1 333	242	441	1 204	219	398	129	23	43
Informatik	a	87	34	42	51	8	13	36	26	29
	b	32	16	18	17	2	4	15	14	14
	c	119	50	60	68	10	17	51	40	43
Physik, Astronomie	a	297	46	91	276	45	86	21	1	5
	b	179	21	73	165	20	71	14	1	2
	c	476	67	164	441	65	157	35	2	7
Chemie	a	317	63	104	293	57	96	24	6	8
	b	298	46	88	272	41	81	26	5	7
	c	615	109	192	565	98	177	50	11	15
Biologie	a	106	16	27	103	16	27	3	–	–
	b	197	41	61	190	40	58	7	1	3
	c	303	57	88	293	56	85	10	1	3
Geographie	a	21	5	8	20	5	8	1	–	–
	b	27	6	9	25	5	8	2	1	1
	c	48	11	17	45	10	16	3	1	1
<b>Mathematik, Naturwissenschaften zusammen</b>	<b>a</b>	<b>1 483</b>	<b>301</b>	<b>499</b>	<b>1 334</b>	<b>254</b>	<b>432</b>	<b>149</b>	<b>47</b>	<b>67</b>
	<b>b</b>	<b>1 463</b>	<b>241</b>	<b>471</b>	<b>1 332</b>	<b>210</b>	<b>426</b>	<b>131</b>	<b>31</b>	<b>45</b>
	<b>c</b>	<b>2 946</b>	<b>542</b>	<b>970</b>	<b>2 666</b>	<b>464</b>	<b>858</b>	<b>280</b>	<b>78</b>	<b>112</b>

Humanmedizin/Gesundheitswissenschaften

Gesundheitswissenschaften allgemein	a	47	7	11	45	7	11	2	–	–
	b	199	58	65	187	56	63	12	2	2
	c	246	65	76	232	63	74	14	2	2
<b>Humanmedizin/ Gesundheitswissenschaften zusammen</b>	<b>a</b>	<b>47</b>	<b>7</b>	<b>11</b>	<b>45</b>	<b>7</b>	<b>11</b>	<b>2</b>	<b>–</b>	<b>–</b>
	<b>b</b>	<b>199</b>	<b>58</b>	<b>65</b>	<b>187</b>	<b>56</b>	<b>63</b>	<b>12</b>	<b>2</b>	<b>2</b>
	<b>c</b>	<b>246</b>	<b>65</b>	<b>76</b>	<b>232</b>	<b>63</b>	<b>74</b>	<b>14</b>	<b>2</b>	<b>2</b>

Ingenieurwissenschaften

Ingenieurwesen allgemein	a	778	108	162	728	101	148	50	7	14
	b	151	28	38	141	27	36	10	1	2
	c	929	136	200	869	128	184	60	8	16

**Noch: 2. Studierende und Studienanfänger/-innen im Wintersemester 2013/14  
nach Hochschularten, Hochschulen, Fächergruppen und Studienbereichen**

Fächergruppe Studienbereich a = männlich b = weiblich c = Insgesamt	Studierende			Deutsche Studierende			Ausländische Studierende		
	insgesamt	darunter im ersten		insgesamt	darunter im ersten		insgesamt	darunter im ersten	
		Hochschul-	Fach-		Hochschul-	Fach-		Hochschul-	Fach-
	semester			semester			semester		

noch: **Universitäten (U), technische Hochschule, Sporthochschule, Fernuniversität**

noch: **U Wuppertal**

noch: **Ingenieurwissenschaften**

Maschinenbau/ Verfahrenstechnik	a	814	152	204	660	124	169	154	28	35
	b	203	23	33	140	15	25	63	8	8
	c	1 017	175	237	800	139	194	217	36	43
Elektrotechnik	a	788	107	210	618	92	171	170	15	39
	b	182	16	56	136	10	45	46	6	11
	c	970	123	266	754	102	216	216	21	50
Verkehrstechnik, Nautik	a	226	53	90	209	49	84	17	4	6
	b	70	23	31	57	18	25	13	5	6
	c	296	76	121	266	67	109	30	9	12
Architektur, Innenarchitektur	a	156	16	35	140	14	32	16	2	3
	b	191	36	59	160	30	51	31	6	8
	c	347	52	94	300	44	83	47	8	11
Bauingenieurwesen	a	580	120	158	472	104	141	108	16	17
	b	293	70	89	233	50	68	60	20	21
	c	873	190	247	705	154	209	168	36	38
Wirtschaftsingenieurwesen mit ingenieurwissen- schaftlichem Schwerpunkt	a	439	87	128	374	79	114	65	8	14
	b	83	11	22	69	10	21	14	1	1
	c	522	98	150	443	89	135	79	9	15
<b>Ingenieurwissenschaften zusammen</b>	a	<b>3 781</b>	<b>643</b>	<b>987</b>	<b>3 201</b>	<b>563</b>	<b>859</b>	<b>580</b>	<b>80</b>	<b>128</b>
	b	<b>1 173</b>	<b>207</b>	<b>328</b>	<b>936</b>	<b>160</b>	<b>271</b>	<b>237</b>	<b>47</b>	<b>57</b>
	c	<b>4 954</b>	<b>850</b>	<b>1 315</b>	<b>4 137</b>	<b>723</b>	<b>1 130</b>	<b>817</b>	<b>127</b>	<b>185</b>

Kunst, Kunstwissenschaft

Kunst, Kunstwissenschaft allgemein	a	17	1	3	17	1	3	–	–	–
	b	64	6	13	59	6	13	5	–	–
	c	81	7	16	76	7	16	5	–	–
Gestaltung	a	202	31	43	182	24	35	20	7	8
	b	238	30	42	211	24	35	27	6	7
	c	440	61	85	393	48	70	47	13	15
Musik, Musikwissenschaft	a	21	1	2	20	1	2	1	–	–
	b	15	1	2	14	1	2	1	–	–
	c	36	2	4	34	2	4	2	–	–
<b>Kunst, Kunstwissenschaft zusammen</b>	a	<b>240</b>	<b>33</b>	<b>48</b>	<b>219</b>	<b>26</b>	<b>40</b>	<b>21</b>	<b>7</b>	<b>8</b>
	b	<b>317</b>	<b>37</b>	<b>57</b>	<b>284</b>	<b>31</b>	<b>50</b>	<b>33</b>	<b>6</b>	<b>7</b>
	c	<b>557</b>	<b>70</b>	<b>105</b>	<b>503</b>	<b>57</b>	<b>90</b>	<b>54</b>	<b>13</b>	<b>15</b>
<b>Hochschule insgesamt</b>	a	<b>9 072</b>	<b>1 410</b>	<b>2 319</b>	<b>7 972</b>	<b>1 226</b>	<b>2 030</b>	<b>1 100</b>	<b>184</b>	<b>289</b>
	b	<b>9 606</b>	<b>1 532</b>	<b>2 574</b>	<b>8 544</b>	<b>1 330</b>	<b>2 292</b>	<b>1 062</b>	<b>202</b>	<b>282</b>
	c	<b>18 678</b>	<b>2 942</b>	<b>4 893</b>	<b>16 516</b>	<b>2 556</b>	<b>4 322</b>	<b>2 162</b>	<b>386</b>	<b>571</b>

**Deutsche Hochschule der Polizei, Münster**

Rechts-, Wirtschafts- und Sozialwissenschaften

Verwaltungswissenschaften	a	181	–	99	181	–	99	–	–	–
	b	67	–	37	67	–	37	–	–	–
	c	248	–	136	248	–	136	–	–	–
<b>Rechts-, Wirtschafts- und Sozialwissenschaften zusammen</b>	a	<b>181</b>	<b>–</b>	<b>99</b>	<b>181</b>	<b>–</b>	<b>99</b>	<b>–</b>	<b>–</b>	<b>–</b>
	b	<b>67</b>	<b>–</b>	<b>37</b>	<b>67</b>	<b>–</b>	<b>37</b>	<b>–</b>	<b>–</b>	<b>–</b>
	c	<b>248</b>	<b>–</b>	<b>136</b>	<b>248</b>	<b>–</b>	<b>136</b>	<b>–</b>	<b>–</b>	<b>–</b>
<b>Hochschule insgesamt</b>	a	<b>181</b>	<b>–</b>	<b>99</b>	<b>181</b>	<b>–</b>	<b>99</b>	<b>–</b>	<b>–</b>	<b>–</b>
	b	<b>67</b>	<b>–</b>	<b>37</b>	<b>67</b>	<b>–</b>	<b>37</b>	<b>–</b>	<b>–</b>	<b>–</b>
	c	<b>248</b>	<b>–</b>	<b>136</b>	<b>248</b>	<b>–</b>	<b>136</b>	<b>–</b>	<b>–</b>	<b>–</b>

**Noch: 2. Studierende und Studienanfänger/-innen im Wintersemester 2013/14  
nach Hochschularten, Hochschulen, Fächergruppen und Studienbereichen**

Fächergruppe Studienbereich a = männlich b = weiblich c = Insgesamt	Studierende			Deutsche Studierende			Ausländische Studierende		
	insgesamt	darunter im ersten		insgesamt	darunter im ersten		insgesamt	darunter im ersten	
		Hochschul-	Fach-		Hochschul-	Fach-		Hochschul-	Fach-
	semester			semester			semester		

noch: **Universitäten (U), technische Hochschule, Sporthochschule, Fernuniversität**

**U Witten-Herdecke**

Sprach- und Kulturwissenschaften

Philosophie	a	35	5	11	28	2	8	7	3	3
	b	43	11	18	39	11	17	4	–	1
	c	78	16	29	67	13	25	11	3	4
Psychologie	a	16	4	13	16	4	13	–	–	–
	b	79	24	49	76	24	46	3	–	3
	c	95	28	62	92	28	59	3	–	3
<b>Sprach- und Kulturwissenschaften zusammen</b>	<b>a</b>	<b>51</b>	<b>9</b>	<b>24</b>	<b>44</b>	<b>6</b>	<b>21</b>	<b>7</b>	<b>3</b>	<b>3</b>
	<b>b</b>	<b>122</b>	<b>35</b>	<b>67</b>	<b>115</b>	<b>35</b>	<b>63</b>	<b>7</b>	<b>–</b>	<b>4</b>
	<b>c</b>	<b>173</b>	<b>44</b>	<b>91</b>	<b>159</b>	<b>41</b>	<b>84</b>	<b>14</b>	<b>3</b>	<b>7</b>

Rechts-, Wirtschafts- und Sozialwissenschaften

Wirtschaftswissenschaften	a	293	31	44	276	25	39	17	6	5
	b	127	15	24	118	11	22	9	4	2
	c	420	46	68	394	36	61	26	10	7
<b>Rechts-, Wirtschafts- und Sozialwissenschaften zusammen</b>	<b>a</b>	<b>293</b>	<b>31</b>	<b>44</b>	<b>276</b>	<b>25</b>	<b>39</b>	<b>17</b>	<b>6</b>	<b>5</b>
	<b>b</b>	<b>127</b>	<b>15</b>	<b>24</b>	<b>118</b>	<b>11</b>	<b>22</b>	<b>9</b>	<b>4</b>	<b>2</b>
	<b>c</b>	<b>420</b>	<b>46</b>	<b>68</b>	<b>394</b>	<b>36</b>	<b>61</b>	<b>26</b>	<b>10</b>	<b>7</b>

Mathematik, Naturwissenschaften

Chemie	a	7	–	2	6	–	2	1	–	–
	b	14	1	2	9	1	2	5	–	–
	c	21	1	4	15	1	4	6	–	–
<b>Mathematik, Naturwissenschaften zusammen</b>	<b>a</b>	<b>7</b>	<b>–</b>	<b>2</b>	<b>6</b>	<b>–</b>	<b>2</b>	<b>1</b>	<b>–</b>	<b>–</b>
	<b>b</b>	<b>14</b>	<b>1</b>	<b>2</b>	<b>9</b>	<b>1</b>	<b>2</b>	<b>5</b>	<b>–</b>	<b>–</b>
	<b>c</b>	<b>21</b>	<b>1</b>	<b>4</b>	<b>15</b>	<b>1</b>	<b>4</b>	<b>6</b>	<b>–</b>	<b>–</b>

Humanmedizin/Gesundheitswissenschaften

Gesundheitswissenschaften allgemein	a	37	4	4	34	4	4	3	–	–
	b	106	9	11	97	9	11	9	–	–
	c	143	13	15	131	13	15	12	–	–
Humanmedizin (ohne Zahnmedizin)	a	237	16	30	232	13	28	5	3	2
	b	358	22	40	343	20	36	15	2	4
	c	595	38	70	575	33	64	20	5	6
Zahnmedizin	a	192	15	20	187	15	20	5	–	–
	b	149	22	27	142	20	26	7	2	1
	c	341	37	47	329	35	46	12	2	1
<b>Humanmedizin/ Gesundheitswissenschaften zusammen</b>	<b>a</b>	<b>466</b>	<b>35</b>	<b>54</b>	<b>453</b>	<b>32</b>	<b>52</b>	<b>13</b>	<b>3</b>	<b>2</b>
	<b>b</b>	<b>613</b>	<b>53</b>	<b>78</b>	<b>582</b>	<b>49</b>	<b>73</b>	<b>31</b>	<b>4</b>	<b>5</b>
	<b>c</b>	<b>1 079</b>	<b>88</b>	<b>132</b>	<b>1 035</b>	<b>81</b>	<b>125</b>	<b>44</b>	<b>7</b>	<b>7</b>
<b>Hochschule insgesamt</b>	<b>a</b>	<b>817</b>	<b>75</b>	<b>124</b>	<b>779</b>	<b>63</b>	<b>114</b>	<b>38</b>	<b>12</b>	<b>10</b>
	<b>b</b>	<b>876</b>	<b>104</b>	<b>171</b>	<b>824</b>	<b>96</b>	<b>160</b>	<b>52</b>	<b>8</b>	<b>11</b>
	<b>c</b>	<b>1 693</b>	<b>179</b>	<b>295</b>	<b>1 603</b>	<b>159</b>	<b>274</b>	<b>90</b>	<b>20</b>	<b>21</b>
<b>Hochschulart insgesamt</b>	<b>a</b>	<b>232 917</b>	<b>30 143</b>	<b>50 452</b>	<b>206 962</b>	<b>25 050</b>	<b>43 997</b>	<b>25 955</b>	<b>5 093</b>	<b>6 455</b>
	<b>b</b>	<b>230 758</b>	<b>33 302</b>	<b>54 955</b>	<b>203 906</b>	<b>27 515</b>	<b>47 664</b>	<b>26 852</b>	<b>5 787</b>	<b>7 291</b>
	<b>c</b>	<b>463 675</b>	<b>63 445</b>	<b>105 407</b>	<b>410 868</b>	<b>52 565</b>	<b>91 661</b>	<b>52 807</b>	<b>10 880</b>	<b>13 746</b>

Noch: **2. Studierende und Studienanfänger/-innen im Wintersemester 2013/14 nach Hochschularten, Hochschulen, Fächergruppen und Studienbereichen**

Fächergruppe Studienbereich a = männlich b = weiblich c = Insgesamt	Studierende			Deutsche Studierende			Ausländische Studierende		
	insgesamt	darunter im ersten		insgesamt	darunter im ersten		insgesamt	darunter im ersten	
		Hochschul-	Fach-		Hochschul-	Fach-		Hochschul-	Fach-
	semester			semester			semester		

**philosophisch-theologische und kirchliche Hochschulen**

**H für Kirchenmusik der ev. Kirche von Westfalen, Herford**

Kunst, Kunstwissenschaft

Musik-, Musikwissenschaft	a	16	3	5	13	2	4	3	1	1
	b	26	3	8	10	–	2	16	3	6
	c	42	6	13	23	2	6	19	4	7
<b>Kunst, Kunstwissenschaft zusammen</b>	<b>a</b>	<b>16</b>	<b>3</b>	<b>5</b>	<b>13</b>	<b>2</b>	<b>4</b>	<b>3</b>	<b>1</b>	<b>1</b>
	<b>b</b>	<b>26</b>	<b>3</b>	<b>8</b>	<b>10</b>	<b>–</b>	<b>2</b>	<b>16</b>	<b>3</b>	<b>6</b>
	<b>c</b>	<b>42</b>	<b>6</b>	<b>13</b>	<b>23</b>	<b>2</b>	<b>6</b>	<b>19</b>	<b>4</b>	<b>7</b>
<b>Hochschule insgesamt</b>	<b>a</b>	<b>16</b>	<b>3</b>	<b>5</b>	<b>13</b>	<b>2</b>	<b>4</b>	<b>3</b>	<b>1</b>	<b>1</b>
	<b>b</b>	<b>26</b>	<b>3</b>	<b>8</b>	<b>10</b>	<b>–</b>	<b>2</b>	<b>16</b>	<b>3</b>	<b>6</b>
	<b>c</b>	<b>42</b>	<b>6</b>	<b>13</b>	<b>23</b>	<b>2</b>	<b>6</b>	<b>19</b>	<b>4</b>	<b>7</b>

**Philosophisch-Theologische Hochschule Münster (r.-k.)**

Sprach- und Kulturwissenschaften

Katholische Theologie, – Religionslehre	a	33	1	1	25	1	1	8	–	–
	b	24	–	–	17	–	–	7	–	–
	c	57	1	1	42	1	1	15	–	–
<b>Sprach- und Kulturwissen- schaften zusammen</b>	<b>a</b>	<b>33</b>	<b>1</b>	<b>1</b>	<b>25</b>	<b>1</b>	<b>1</b>	<b>8</b>	<b>–</b>	<b>–</b>
	<b>b</b>	<b>24</b>	<b>–</b>	<b>–</b>	<b>17</b>	<b>–</b>	<b>–</b>	<b>7</b>	<b>–</b>	<b>–</b>
	<b>c</b>	<b>57</b>	<b>1</b>	<b>1</b>	<b>42</b>	<b>1</b>	<b>1</b>	<b>15</b>	<b>–</b>	<b>–</b>

Rechts-, Wirtschafts- und Sozialwissenschaften

Wirtschaftswissenschaften	a	3	–	–	2	–	–	1	–	–
	b	3	–	–	3	–	–	–	–	–
	c	6	–	–	5	–	–	1	–	–
<b>Rechts-, Wirtschafts- und Sozialwissenschaften zusammen</b>	<b>a</b>	<b>3</b>	<b>–</b>	<b>–</b>	<b>2</b>	<b>–</b>	<b>–</b>	<b>1</b>	<b>–</b>	<b>–</b>
	<b>b</b>	<b>3</b>	<b>–</b>	<b>–</b>	<b>3</b>	<b>–</b>	<b>–</b>	<b>–</b>	<b>–</b>	<b>–</b>
	<b>c</b>	<b>6</b>	<b>–</b>	<b>–</b>	<b>5</b>	<b>–</b>	<b>–</b>	<b>1</b>	<b>–</b>	<b>–</b>
<b>Hochschule insgesamt</b>	<b>a</b>	<b>36</b>	<b>1</b>	<b>1</b>	<b>27</b>	<b>1</b>	<b>1</b>	<b>9</b>	<b>–</b>	<b>–</b>
	<b>b</b>	<b>27</b>	<b>–</b>	<b>–</b>	<b>20</b>	<b>–</b>	<b>–</b>	<b>7</b>	<b>–</b>	<b>–</b>
	<b>c</b>	<b>63</b>	<b>1</b>	<b>1</b>	<b>47</b>	<b>1</b>	<b>1</b>	<b>16</b>	<b>–</b>	<b>–</b>

**Theologische Fakultät Paderborn (r.-k.)**

Sprach- und Kulturwissenschaften

Katholische Theologie, – Religionslehre	a	75	6	12	66	6	11	9	–	1
	b	19	1	4	19	1	4	–	–	–
	c	94	7	16	85	7	15	9	–	1
<b>Sprach- und Kulturwissen- schaften zusammen</b>	<b>a</b>	<b>75</b>	<b>6</b>	<b>12</b>	<b>66</b>	<b>6</b>	<b>11</b>	<b>9</b>	<b>–</b>	<b>1</b>
	<b>b</b>	<b>19</b>	<b>1</b>	<b>4</b>	<b>19</b>	<b>1</b>	<b>4</b>	<b>–</b>	<b>–</b>	<b>–</b>
	<b>c</b>	<b>94</b>	<b>7</b>	<b>16</b>	<b>85</b>	<b>7</b>	<b>15</b>	<b>9</b>	<b>–</b>	<b>1</b>
<b>Hochschule insgesamt</b>	<b>a</b>	<b>75</b>	<b>6</b>	<b>12</b>	<b>66</b>	<b>6</b>	<b>11</b>	<b>9</b>	<b>–</b>	<b>1</b>
	<b>b</b>	<b>19</b>	<b>1</b>	<b>4</b>	<b>19</b>	<b>1</b>	<b>4</b>	<b>–</b>	<b>–</b>	<b>–</b>
	<b>c</b>	<b>94</b>	<b>7</b>	<b>16</b>	<b>85</b>	<b>7</b>	<b>15</b>	<b>9</b>	<b>–</b>	<b>1</b>



**Noch: 2. Studierende und Studienanfänger/-innen im Wintersemester 2013/14  
nach Hochschularten, Hochschulen, Fächergruppen und Studienbereichen**

Fächergruppe Studienbereich a = männlich b = weiblich c = Insgesamt	Studierende			Deutsche Studierende			Ausländische Studierende		
	insgesamt	darunter im ersten		insgesamt	darunter im ersten		insgesamt	darunter im ersten	
		Hochschul-	Fach-		Hochschul-	Fach-		Hochschul-	Fach-
	semester			semester			semester		

noch: **philosophisch-theologische und kirchliche Hochschulen**

**Philosophisch-Theologische Hochschule St. Augustin (r.-k.)**

Sprach- und Kulturwissenschaften

Katholische Theologie, – Religionslehre	a	70	4	5	25	2	3	45	2	2
	b	27	2	7	15	–	3	12	2	4
	c	97	6	12	40	2	6	57	4	6
<b>Sprach- und Kulturwissen- schaften zusammen</b>	a	<b>70</b>	<b>4</b>	<b>5</b>	<b>25</b>	<b>2</b>	<b>3</b>	<b>45</b>	<b>2</b>	<b>2</b>
	b	<b>27</b>	<b>2</b>	<b>7</b>	<b>15</b>	<b>–</b>	<b>3</b>	<b>12</b>	<b>2</b>	<b>4</b>
	c	<b>97</b>	<b>6</b>	<b>12</b>	<b>40</b>	<b>2</b>	<b>6</b>	<b>57</b>	<b>4</b>	<b>6</b>
<b>Hochschule insgesamt</b>	a	<b>70</b>	<b>4</b>	<b>5</b>	<b>25</b>	<b>2</b>	<b>3</b>	<b>45</b>	<b>2</b>	<b>2</b>
	b	<b>27</b>	<b>2</b>	<b>7</b>	<b>15</b>	<b>–</b>	<b>3</b>	<b>12</b>	<b>2</b>	<b>4</b>
	c	<b>97</b>	<b>6</b>	<b>12</b>	<b>40</b>	<b>2</b>	<b>6</b>	<b>57</b>	<b>4</b>	<b>6</b>

**Kirchliche Hochschule Wuppertal/Bethel**

Sprach- und Kulturwissenschaften

Evangelische Theologie, – Religionslehre	a	62	8	8	50	8	8	12	–	–
	b	67	24	24	62	24	24	5	–	–
	c	129	32	32	112	32	32	17	–	–
<b>Sprach- und Kulturwissen- schaften zusammen</b>	a	<b>62</b>	<b>8</b>	<b>8</b>	<b>50</b>	<b>8</b>	<b>8</b>	<b>12</b>	<b>–</b>	<b>–</b>
	b	<b>67</b>	<b>24</b>	<b>24</b>	<b>62</b>	<b>24</b>	<b>24</b>	<b>5</b>	<b>–</b>	<b>–</b>
	c	<b>129</b>	<b>32</b>	<b>32</b>	<b>112</b>	<b>32</b>	<b>32</b>	<b>17</b>	<b>–</b>	<b>–</b>
<b>Hochschule insgesamt</b>	a	<b>62</b>	<b>8</b>	<b>8</b>	<b>50</b>	<b>8</b>	<b>8</b>	<b>12</b>	<b>–</b>	<b>–</b>
	b	<b>67</b>	<b>24</b>	<b>24</b>	<b>62</b>	<b>24</b>	<b>24</b>	<b>5</b>	<b>–</b>	<b>–</b>
	c	<b>129</b>	<b>32</b>	<b>32</b>	<b>112</b>	<b>32</b>	<b>32</b>	<b>17</b>	<b>–</b>	<b>–</b>
<b>Hochschulart insgesamt</b>	a	<b>259</b>	<b>22</b>	<b>31</b>	<b>181</b>	<b>19</b>	<b>27</b>	<b>78</b>	<b>3</b>	<b>4</b>
	b	<b>166</b>	<b>30</b>	<b>43</b>	<b>126</b>	<b>25</b>	<b>33</b>	<b>40</b>	<b>5</b>	<b>10</b>
	c	<b>425</b>	<b>52</b>	<b>74</b>	<b>307</b>	<b>44</b>	<b>60</b>	<b>118</b>	<b>8</b>	<b>14</b>

**Kunst- und Musikhochschulen**

**Hochschule für Musik Detmold**

Kunst, Kunstwissenschaft

Musik, Musikwissenschaft	a	297	34	60	191	17	35	106	17	25
	b	309	27	45	148	9	20	161	18	25
	c	606	61	105	339	26	55	267	35	50
<b>Kunst, Kunstwissenschaft zusammen</b>	a	<b>297</b>	<b>34</b>	<b>60</b>	<b>191</b>	<b>17</b>	<b>35</b>	<b>106</b>	<b>17</b>	<b>25</b>
	b	<b>309</b>	<b>27</b>	<b>45</b>	<b>148</b>	<b>9</b>	<b>20</b>	<b>161</b>	<b>18</b>	<b>25</b>
	c	<b>606</b>	<b>61</b>	<b>105</b>	<b>339</b>	<b>26</b>	<b>55</b>	<b>267</b>	<b>35</b>	<b>50</b>
<b>Hochschule insgesamt</b>	a	<b>297</b>	<b>34</b>	<b>60</b>	<b>191</b>	<b>17</b>	<b>35</b>	<b>106</b>	<b>17</b>	<b>25</b>
	b	<b>309</b>	<b>27</b>	<b>45</b>	<b>148</b>	<b>9</b>	<b>20</b>	<b>161</b>	<b>18</b>	<b>25</b>
	c	<b>606</b>	<b>61</b>	<b>105</b>	<b>339</b>	<b>26</b>	<b>55</b>	<b>267</b>	<b>35</b>	<b>50</b>

**Kunstakademie Düsseldorf**

Ingenieurwissenschaften

Architektur, Innenarchitektur	a	18	2	6	12	–	2	6	2	4
	b	13	–	6	11	–	6	2	–	–
	c	31	2	12	23	–	8	8	2	4
<b>Ingenieurwissen- schaften zusammen</b>	a	<b>18</b>	<b>2</b>	<b>6</b>	<b>12</b>	<b>–</b>	<b>2</b>	<b>6</b>	<b>2</b>	<b>4</b>
	b	<b>13</b>	<b>–</b>	<b>6</b>	<b>11</b>	<b>–</b>	<b>6</b>	<b>2</b>	<b>–</b>	<b>–</b>
	c	<b>31</b>	<b>2</b>	<b>12</b>	<b>23</b>	<b>–</b>	<b>8</b>	<b>8</b>	<b>2</b>	<b>4</b>

**Noch: 2. Studierende und Studienanfänger/-innen im Wintersemester 2013/14  
nach Hochschularten, Hochschulen, Fächergruppen und Studienbereichen**

Fächergruppe Studienbereich a = männlich b = weiblich c = Insgesamt	Studierende			Deutsche Studierende			Ausländische Studierende		
	insgesamt	darunter im ersten		insgesamt	darunter im ersten		insgesamt	darunter im ersten	
		Hochschul-	Fach-		Hochschul-	Fach-		Hochschul-	Fach-
	semester			semester			semester		

**noch: Kunst- und Musikhochschulen**

**noch: Kunstakademie Düsseldorf**

Kunst, Kunstwissenschaft

Kunst, Kunstwissenschaft allgemein	a	29	3	4	26	3	4	3	–	–
	b	75	4	6	69	4	5	6	–	1
	c	104	7	10	95	7	9	9	–	1
Bildende Kunst	a	246	28	38	189	15	26	57	13	12
	b	243	16	30	173	9	21	70	7	9
	c	489	44	68	362	24	47	127	20	21
<b>Kunst, Kunstwissenschaft zusammen</b>	<b>a</b>	<b>275</b>	<b>31</b>	<b>42</b>	<b>215</b>	<b>18</b>	<b>30</b>	<b>60</b>	<b>13</b>	<b>12</b>
	<b>b</b>	<b>318</b>	<b>20</b>	<b>36</b>	<b>242</b>	<b>13</b>	<b>26</b>	<b>76</b>	<b>7</b>	<b>10</b>
	<b>c</b>	<b>593</b>	<b>51</b>	<b>78</b>	<b>457</b>	<b>31</b>	<b>56</b>	<b>136</b>	<b>20</b>	<b>22</b>
<b>Hochschule insgesamt</b>	<b>a</b>	<b>293</b>	<b>33</b>	<b>48</b>	<b>227</b>	<b>18</b>	<b>32</b>	<b>66</b>	<b>15</b>	<b>16</b>
	<b>b</b>	<b>331</b>	<b>20</b>	<b>42</b>	<b>253</b>	<b>13</b>	<b>32</b>	<b>78</b>	<b>7</b>	<b>10</b>
	<b>c</b>	<b>624</b>	<b>53</b>	<b>90</b>	<b>480</b>	<b>31</b>	<b>64</b>	<b>144</b>	<b>22</b>	<b>26</b>

**Robert-Schumann-Hochschule Düsseldorf**

Kunst, Kunstwissenschaft

Musik, Musikwissenschaft	a	347	55	81	244	31	48	103	24	33
	b	295	49	79	146	22	34	149	27	45
	c	642	104	160	390	53	82	252	51	78
<b>Kunst, Kunstwissenschaft zusammen</b>	<b>a</b>	<b>347</b>	<b>55</b>	<b>81</b>	<b>244</b>	<b>31</b>	<b>48</b>	<b>103</b>	<b>24</b>	<b>33</b>
	<b>b</b>	<b>295</b>	<b>49</b>	<b>79</b>	<b>146</b>	<b>22</b>	<b>34</b>	<b>149</b>	<b>27</b>	<b>45</b>
	<b>c</b>	<b>642</b>	<b>104</b>	<b>160</b>	<b>390</b>	<b>53</b>	<b>82</b>	<b>252</b>	<b>51</b>	<b>78</b>
<b>Hochschule insgesamt</b>	<b>a</b>	<b>347</b>	<b>55</b>	<b>81</b>	<b>244</b>	<b>31</b>	<b>48</b>	<b>103</b>	<b>24</b>	<b>33</b>
	<b>b</b>	<b>295</b>	<b>49</b>	<b>79</b>	<b>146</b>	<b>22</b>	<b>34</b>	<b>149</b>	<b>27</b>	<b>45</b>
	<b>c</b>	<b>642</b>	<b>104</b>	<b>160</b>	<b>390</b>	<b>53</b>	<b>82</b>	<b>252</b>	<b>51</b>	<b>78</b>

**Folkwang-Hochschule Essen in Bochum**

Kunst, Kunstwissenschaft

Darstellende Kunst, Film und Fernsehen, Theaterwissenschaft	a	22	–	–	21	–	–	1	–	–
	b	16	–	–	14	–	–	2	–	–
	c	38	–	–	35	–	–	3	–	–
<b>Kunst, Kunstwissenschaft zusammen</b>	<b>a</b>	<b>22</b>	<b>–</b>	<b>–</b>	<b>21</b>	<b>–</b>	<b>–</b>	<b>1</b>	<b>–</b>	<b>–</b>
	<b>b</b>	<b>16</b>	<b>–</b>	<b>–</b>	<b>14</b>	<b>–</b>	<b>–</b>	<b>2</b>	<b>–</b>	<b>–</b>
	<b>c</b>	<b>38</b>	<b>–</b>	<b>–</b>	<b>35</b>	<b>–</b>	<b>–</b>	<b>3</b>	<b>–</b>	<b>–</b>
<b>Hochschule insgesamt</b>	<b>a</b>	<b>22</b>	<b>–</b>	<b>–</b>	<b>21</b>	<b>–</b>	<b>–</b>	<b>1</b>	<b>–</b>	<b>–</b>
	<b>b</b>	<b>16</b>	<b>–</b>	<b>–</b>	<b>14</b>	<b>–</b>	<b>–</b>	<b>2</b>	<b>–</b>	<b>–</b>
	<b>c</b>	<b>38</b>	<b>–</b>	<b>–</b>	<b>35</b>	<b>–</b>	<b>–</b>	<b>3</b>	<b>–</b>	<b>–</b>

**Folkwang-Hochschule Essen in Essen**

Kunst, Kunstwissenschaft

Gestaltung	a	204	30	38	176	25	33	28	5	5
	b	263	42	68	213	36	56	50	6	12
	c	467	72	106	389	61	89	78	11	17
Darstellende Kunst, Film und Fernsehen, Theaterwissenschaft	a	62	10	13	35	3	3	27	7	10
	b	80	15	15	46	8	8	34	7	7
	c	142	25	28	81	11	11	61	14	17

**Noch: 2. Studierende und Studienanfänger/-innen im Wintersemester 2013/14  
nach Hochschularten, Hochschulen, Fächergruppen und Studienbereichen**

Fächergruppe Studienbereich a = männlich b = weiblich c = Insgesamt	Studierende			Deutsche Studierende			Ausländische Studierende		
	insgesamt	darunter im ersten		insgesamt	darunter im ersten		insgesamt	darunter im ersten	
		Hochschul-	Fach-		Hochschul-	Fach-		Hochschul-	Fach-
	semester			semester			semester		

**noch: Kunst- und Musikhochschulen**

**noch: Folkwang-Hochschule Essen in Essen**

noch: Kunst, Kunstwissenschaft

Musik, Musikwissenschaft	a	409	54	81	253	27	43	156	27	38
	b	397	58	81	205	23	39	192	35	42
	c	806	112	162	458	50	82	348	62	80
<b>Kunst, Kunstwissenschaft zusammen</b>	a	<b>675</b>	<b>94</b>	<b>132</b>	<b>464</b>	<b>55</b>	<b>79</b>	<b>211</b>	<b>39</b>	<b>53</b>
	b	<b>740</b>	<b>115</b>	<b>164</b>	<b>464</b>	<b>67</b>	<b>103</b>	<b>276</b>	<b>48</b>	<b>61</b>
	c	<b>1 415</b>	<b>209</b>	<b>296</b>	<b>928</b>	<b>122</b>	<b>182</b>	<b>487</b>	<b>87</b>	<b>114</b>
<b>Hochschule insgesamt</b>	a	<b>675</b>	<b>94</b>	<b>132</b>	<b>464</b>	<b>55</b>	<b>79</b>	<b>211</b>	<b>39</b>	<b>53</b>
	b	<b>740</b>	<b>115</b>	<b>164</b>	<b>464</b>	<b>67</b>	<b>103</b>	<b>276</b>	<b>48</b>	<b>61</b>
	c	<b>1 415</b>	<b>209</b>	<b>296</b>	<b>928</b>	<b>122</b>	<b>182</b>	<b>487</b>	<b>87</b>	<b>114</b>

**Hochschule für Musik Köln in Aachen**

Kunst, Kunstwissenschaft

Musik, Musikwissenschaft	a	64	14	23	21	1	6	43	13	17
	b	86	21	26	24	1	4	62	20	22
	c	150	35	49	45	2	10	105	33	39
<b>Kunst, Kunstwissenschaft zusammen</b>	a	<b>64</b>	<b>14</b>	<b>23</b>	<b>21</b>	<b>1</b>	<b>6</b>	<b>43</b>	<b>13</b>	<b>17</b>
	b	<b>86</b>	<b>21</b>	<b>26</b>	<b>24</b>	<b>1</b>	<b>4</b>	<b>62</b>	<b>20</b>	<b>22</b>
	c	<b>150</b>	<b>35</b>	<b>49</b>	<b>45</b>	<b>2</b>	<b>10</b>	<b>105</b>	<b>33</b>	<b>39</b>
<b>Hochschule insgesamt</b>	a	<b>64</b>	<b>14</b>	<b>23</b>	<b>21</b>	<b>1</b>	<b>6</b>	<b>43</b>	<b>13</b>	<b>17</b>
	b	<b>86</b>	<b>21</b>	<b>26</b>	<b>24</b>	<b>1</b>	<b>4</b>	<b>62</b>	<b>20</b>	<b>22</b>
	c	<b>150</b>	<b>35</b>	<b>49</b>	<b>45</b>	<b>2</b>	<b>10</b>	<b>105</b>	<b>33</b>	<b>39</b>

**Hochschule für Musik Köln in Köln**

Rechts-, Wirtschafts- und Sozialwissenschaften

Wirtschaftswissenschaften	a	10	1	4	8	–	2	2	1	2
	b	36	1	21	32	–	18	4	1	3
	c	46	2	25	40	–	20	6	2	5
<b>Rechts-, Wirtschafts- und Sozialwissenschaften zusammen</b>	a	<b>10</b>	<b>1</b>	<b>4</b>	<b>8</b>	<b>–</b>	<b>2</b>	<b>2</b>	<b>1</b>	<b>2</b>
	b	<b>36</b>	<b>1</b>	<b>21</b>	<b>32</b>	<b>–</b>	<b>18</b>	<b>4</b>	<b>1</b>	<b>3</b>
	c	<b>46</b>	<b>2</b>	<b>25</b>	<b>40</b>	<b>–</b>	<b>20</b>	<b>6</b>	<b>2</b>	<b>5</b>

Kunst, Kunstwissenschaft

Darstellende Kunst, Film und Fernsehen, Theaterwissenschaft	a	2	1	2	–	–	–	2	1	2
	b	10	–	3	9	–	3	1	–	–
	c	12	1	5	9	–	3	3	1	2
Musik, Musikwissenschaft	a	616	72	108	418	32	53	198	40	55
	b	539	73	120	313	26	57	226	47	63
	c	1 155	145	228	731	58	110	424	87	118
<b>Kunst, Kunstwissenschaft zusammen</b>	a	<b>618</b>	<b>73</b>	<b>110</b>	<b>418</b>	<b>32</b>	<b>53</b>	<b>200</b>	<b>41</b>	<b>57</b>
	b	<b>549</b>	<b>73</b>	<b>123</b>	<b>322</b>	<b>26</b>	<b>60</b>	<b>227</b>	<b>47</b>	<b>63</b>
	c	<b>1 167</b>	<b>146</b>	<b>233</b>	<b>740</b>	<b>58</b>	<b>113</b>	<b>427</b>	<b>88</b>	<b>120</b>
<b>Hochschule insgesamt</b>	a	<b>628</b>	<b>74</b>	<b>114</b>	<b>426</b>	<b>32</b>	<b>55</b>	<b>202</b>	<b>42</b>	<b>59</b>
	b	<b>585</b>	<b>74</b>	<b>144</b>	<b>354</b>	<b>26</b>	<b>78</b>	<b>231</b>	<b>48</b>	<b>66</b>
	c	<b>1 213</b>	<b>148</b>	<b>258</b>	<b>780</b>	<b>58</b>	<b>133</b>	<b>433</b>	<b>90</b>	<b>125</b>

Noch: **2. Studierende und Studienanfänger/-innen im Wintersemester 2013/14**  
**nach Hochschularten, Hochschulen, Fächergruppen und Studienbereichen**

Fächergruppe Studienbereich a = männlich b = weiblich c = Insgesamt	Studierende			Deutsche Studierende			Ausländische Studierende		
	insgesamt	darunter im ersten		insgesamt	darunter im ersten		insgesamt	darunter im ersten	
		Hochschul-	Fach-		Hochschul-	Fach-		Hochschul-	Fach-
	semester			semester			semester		

noch: **Kunst- und Musikhochschulen**

**Hochschule für Musik Köln in Wuppertal**

Kunst, Kunstwissenschaft

Musik, Musikwissenschaft	a	69	13	19	35	4	8	34	9	11
	b	100	15	20	64	7	11	36	8	9
	c	169	28	39	99	11	19	70	17	20
<b>Kunst, Kunstwissenschaft zusammen</b>	a	<b>69</b>	<b>13</b>	<b>19</b>	<b>35</b>	<b>4</b>	<b>8</b>	<b>34</b>	<b>9</b>	<b>11</b>
	b	<b>100</b>	<b>15</b>	<b>20</b>	<b>64</b>	<b>7</b>	<b>11</b>	<b>36</b>	<b>8</b>	<b>9</b>
	c	<b>169</b>	<b>28</b>	<b>39</b>	<b>99</b>	<b>11</b>	<b>19</b>	<b>70</b>	<b>17</b>	<b>20</b>
<b>Hochschule insgesamt</b>	a	<b>69</b>	<b>13</b>	<b>19</b>	<b>35</b>	<b>4</b>	<b>8</b>	<b>34</b>	<b>9</b>	<b>11</b>
	b	<b>100</b>	<b>15</b>	<b>20</b>	<b>64</b>	<b>7</b>	<b>11</b>	<b>36</b>	<b>8</b>	<b>9</b>
	c	<b>169</b>	<b>28</b>	<b>39</b>	<b>99</b>	<b>11</b>	<b>19</b>	<b>70</b>	<b>17</b>	<b>20</b>

**Kunsthochschule für Medien Köln**

Kunst, Kunstwissenschaft

Bildende Kunst	a	193	24	42	138	17	30	55	7	12
	b	127	23	33	80	9	16	47	14	17
	c	320	47	75	218	26	46	102	21	29
<b>Kunst, Kunstwissenschaft zusammen</b>	a	<b>193</b>	<b>24</b>	<b>42</b>	<b>138</b>	<b>17</b>	<b>30</b>	<b>55</b>	<b>7</b>	<b>12</b>
	b	<b>127</b>	<b>23</b>	<b>33</b>	<b>80</b>	<b>9</b>	<b>16</b>	<b>47</b>	<b>14</b>	<b>17</b>
	c	<b>320</b>	<b>47</b>	<b>75</b>	<b>218</b>	<b>26</b>	<b>46</b>	<b>102</b>	<b>21</b>	<b>29</b>
<b>Hochschule insgesamt</b>	a	<b>193</b>	<b>24</b>	<b>42</b>	<b>138</b>	<b>17</b>	<b>30</b>	<b>55</b>	<b>7</b>	<b>12</b>
	b	<b>127</b>	<b>23</b>	<b>33</b>	<b>80</b>	<b>9</b>	<b>16</b>	<b>47</b>	<b>14</b>	<b>17</b>
	c	<b>320</b>	<b>47</b>	<b>75</b>	<b>218</b>	<b>26</b>	<b>46</b>	<b>102</b>	<b>21</b>	<b>29</b>

**Kunstakademie Münster**

Kunst, Kunstwissenschaft

Kunst, Kunstwissenschaft allgemein	a	28	3	4	28	3	4	–	–	–
	b	111	14	21	110	14	21	1	–	–
	c	139	17	25	138	17	25	1	–	–
Bildende Kunst	a	71	5	13	50	3	7	21	2	6
	b	116	12	24	72	4	13	44	8	11
	c	187	17	37	122	7	20	65	10	17
<b>Kunst, Kunstwissenschaft zusammen</b>	a	<b>99</b>	<b>8</b>	<b>17</b>	<b>78</b>	<b>6</b>	<b>11</b>	<b>21</b>	<b>2</b>	<b>6</b>
	b	<b>227</b>	<b>26</b>	<b>45</b>	<b>182</b>	<b>18</b>	<b>34</b>	<b>45</b>	<b>8</b>	<b>11</b>
	c	<b>326</b>	<b>34</b>	<b>62</b>	<b>260</b>	<b>24</b>	<b>45</b>	<b>66</b>	<b>10</b>	<b>17</b>
<b>Hochschule insgesamt</b>	a	<b>99</b>	<b>8</b>	<b>17</b>	<b>78</b>	<b>6</b>	<b>11</b>	<b>21</b>	<b>2</b>	<b>6</b>
	b	<b>227</b>	<b>26</b>	<b>45</b>	<b>182</b>	<b>18</b>	<b>34</b>	<b>45</b>	<b>8</b>	<b>11</b>
	c	<b>326</b>	<b>34</b>	<b>62</b>	<b>260</b>	<b>24</b>	<b>45</b>	<b>66</b>	<b>10</b>	<b>17</b>

**Alanus Hochschule, Alfiter (private Hochschule)**

Sprach- und Kulturwissenschaften

Erziehungswissenschaften	a	58	9	21	54	8	18	4	1	3
	b	231	43	65	207	36	59	24	7	6
	c	289	52	86	261	44	77	28	8	9
<b>Sprach- und Kulturwissen- schaften zusammen</b>	a	<b>58</b>	<b>9</b>	<b>21</b>	<b>54</b>	<b>8</b>	<b>18</b>	<b>4</b>	<b>1</b>	<b>3</b>
	b	<b>231</b>	<b>43</b>	<b>65</b>	<b>207</b>	<b>36</b>	<b>59</b>	<b>24</b>	<b>7</b>	<b>6</b>
	c	<b>289</b>	<b>52</b>	<b>86</b>	<b>261</b>	<b>44</b>	<b>77</b>	<b>28</b>	<b>8</b>	<b>9</b>

**Noch: 2. Studierende und Studienanfänger/-innen im Wintersemester 2013/14  
nach Hochschularten, Hochschulen, Fächergruppen und Studienbereichen**

Fächergruppe Studienbereich a = männlich b = weiblich c = Insgesamt	Studierende			Deutsche Studierende			Ausländische Studierende			
	insgesamt	darunter im ersten		insgesamt	darunter im ersten		insgesamt	darunter im ersten		
		Hochschul-	Fach-		Hochschul-	Fach-		Hochschul-	Fach-	
	semester			semester			semester			
<b>noch: Kunst- und Musikhochschulen</b>										
<b>noch: Alanus Hochschule, Alfter (private Hochschule)</b>										
Rechts-, Wirtschafts- und Sozialwissenschaften										
Sozialwesen	a	4	–	1	4	–	1	–	–	–
	b	35	2	8	28	2	7	7	–	1
	c	39	2	9	32	2	8	7	–	1
Wirtschaftswissenschaften	a	64	10	15	60	10	15	4	–	–
	b	90	13	18	81	11	16	9	2	2
	c	154	23	33	141	21	31	13	2	2
<b>Rechts-, Wirtschafts- und Sozialwissenschaften zusammen</b>	<b>a</b>	<b>68</b>	<b>10</b>	<b>16</b>	<b>64</b>	<b>10</b>	<b>16</b>	<b>4</b>	<b>–</b>	<b>–</b>
	<b>b</b>	<b>125</b>	<b>15</b>	<b>26</b>	<b>109</b>	<b>13</b>	<b>23</b>	<b>16</b>	<b>2</b>	<b>3</b>
	<b>c</b>	<b>193</b>	<b>25</b>	<b>42</b>	<b>173</b>	<b>23</b>	<b>39</b>	<b>20</b>	<b>2</b>	<b>3</b>
Humanmedizin/Gesundheitswissenschaften										
Gesundheitswissenschaften allgemein	a	5	1	2	4	1	2	1	–	–
	b	94	13	33	84	8	28	10	5	5
	c	99	14	35	88	9	30	11	5	5
<b>Humanmedizin/ Gesundheitswissen- schaften zusammen</b>	<b>a</b>	<b>5</b>	<b>1</b>	<b>2</b>	<b>4</b>	<b>1</b>	<b>2</b>	<b>1</b>	<b>–</b>	<b>–</b>
	<b>b</b>	<b>94</b>	<b>13</b>	<b>33</b>	<b>84</b>	<b>8</b>	<b>28</b>	<b>10</b>	<b>5</b>	<b>5</b>
	<b>c</b>	<b>99</b>	<b>14</b>	<b>35</b>	<b>88</b>	<b>9</b>	<b>30</b>	<b>11</b>	<b>5</b>	<b>5</b>
Ingenieurwissenschaften										
Architektur, Innenarchitektur	a	53	14	18	45	14	17	8	–	1
	b	40	8	10	31	7	8	9	1	2
	c	93	22	28	76	21	25	17	1	3
<b>Ingenieurwissenschaften zusammen</b>	<b>a</b>	<b>53</b>	<b>14</b>	<b>18</b>	<b>45</b>	<b>14</b>	<b>17</b>	<b>8</b>	<b>–</b>	<b>1</b>
	<b>b</b>	<b>40</b>	<b>8</b>	<b>10</b>	<b>31</b>	<b>7</b>	<b>8</b>	<b>9</b>	<b>1</b>	<b>2</b>
	<b>c</b>	<b>93</b>	<b>22</b>	<b>28</b>	<b>76</b>	<b>21</b>	<b>25</b>	<b>17</b>	<b>1</b>	<b>3</b>
Kunst, Kunstwissenschaft										
Kunst, Kunstwissenschaft allgemein	a	9	–	–	9	–	–	–	–	–
	b	37	–	–	36	–	–	1	–	–
	c	46	–	–	45	–	–	1	–	–
Bildende Kunst	a	65	14	16	44	9	10	21	5	6
	b	83	18	33	65	12	26	18	6	7
	c	148	32	49	109	21	36	39	11	13
Darstellende Kunst, Film und Fernsehen, Theaterwissenschaft	a	32	10	13	27	9	12	5	1	1
	b	85	17	29	70	10	22	15	7	7
	c	117	27	42	97	19	34	20	8	8
<b>Kunst, Kunstwissenschaft zusammen</b>	<b>a</b>	<b>106</b>	<b>24</b>	<b>29</b>	<b>80</b>	<b>18</b>	<b>22</b>	<b>26</b>	<b>6</b>	<b>7</b>
	<b>b</b>	<b>205</b>	<b>35</b>	<b>62</b>	<b>171</b>	<b>22</b>	<b>48</b>	<b>34</b>	<b>13</b>	<b>14</b>
	<b>c</b>	<b>311</b>	<b>59</b>	<b>91</b>	<b>251</b>	<b>40</b>	<b>70</b>	<b>60</b>	<b>19</b>	<b>21</b>
<b>Hochschule insgesamt</b>	<b>a</b>	<b>290</b>	<b>58</b>	<b>86</b>	<b>247</b>	<b>51</b>	<b>75</b>	<b>43</b>	<b>7</b>	<b>11</b>
	<b>b</b>	<b>695</b>	<b>114</b>	<b>196</b>	<b>602</b>	<b>86</b>	<b>166</b>	<b>93</b>	<b>28</b>	<b>30</b>
	<b>c</b>	<b>985</b>	<b>172</b>	<b>282</b>	<b>849</b>	<b>137</b>	<b>241</b>	<b>136</b>	<b>35</b>	<b>41</b>

Noch: **2. Studierende und Studienanfänger/-innen im Wintersemester 2013/14**  
**nach Hochschularten, Hochschulen, Fächergruppen und Studienbereichen**

Fächergruppe Studienbereich a = männlich b = weiblich c = Insgesamt	Studierende			Deutsche Studierende			Ausländische Studierende		
	insgesamt	darunter im ersten		insgesamt	darunter im ersten		insgesamt	darunter im ersten	
		Hochschul-	Fach-		Hochschul-	Fach-		Hochschul-	Fach-
	semester			semester			semester		

noch: **Kunst- und Musikhochschulen**

**Hochschule der bildenden Künste Essen (Priv.)**

Kunst, Kunstwissenschaft

Bildende Kunst	a	3	3	3	3	3	3	–	–	–
	b	9	9	9	8	8	8	1	1	1
	c	12	12	12	11	11	11	1	1	1
Gestaltung	a	7	7	7	4	4	4	3	3	3
	b	7	7	7	6	6	6	1	1	1
	c	14	14	14	10	10	10	4	4	4
<b>Kunst, Kunstwissenschaft zusammen</b>	a	<b>10</b>	<b>10</b>	<b>10</b>	<b>7</b>	<b>7</b>	<b>7</b>	<b>3</b>	<b>3</b>	<b>3</b>
	b	<b>16</b>	<b>16</b>	<b>16</b>	<b>14</b>	<b>14</b>	<b>14</b>	<b>2</b>	<b>2</b>	<b>2</b>
	c	<b>26</b>	<b>26</b>	<b>26</b>	<b>21</b>	<b>21</b>	<b>21</b>	<b>5</b>	<b>5</b>	<b>5</b>
<b>Hochschule insgesamt</b>	a	<b>10</b>	<b>10</b>	<b>10</b>	<b>7</b>	<b>7</b>	<b>7</b>	<b>3</b>	<b>3</b>	<b>3</b>
	b	<b>16</b>	<b>16</b>	<b>16</b>	<b>14</b>	<b>14</b>	<b>14</b>	<b>2</b>	<b>2</b>	<b>2</b>
	c	<b>26</b>	<b>26</b>	<b>26</b>	<b>21</b>	<b>21</b>	<b>21</b>	<b>5</b>	<b>5</b>	<b>5</b>
<b>Hochschulart insgesamt</b>	a	<b>2 987</b>	<b>417</b>	<b>632</b>	<b>2 099</b>	<b>239</b>	<b>386</b>	<b>888</b>	<b>178</b>	<b>246</b>
	b	<b>3 527</b>	<b>500</b>	<b>810</b>	<b>2 345</b>	<b>272</b>	<b>512</b>	<b>1 182</b>	<b>228</b>	<b>298</b>
	c	<b>6 514</b>	<b>917</b>	<b>1 442</b>	<b>4 444</b>	<b>511</b>	<b>898</b>	<b>2 070</b>	<b>406</b>	<b>544</b>

**Fachhochschulen (ohne Verwaltungsfachhochschulen)**

**Fachhochschule Aachen in Aachen**

Rechts-, Wirtschafts- und Sozialwissenschaften

Wirtschaftswissenschaften	a	925	142	167	802	113	150	123	29	17
	b	873	183	198	709	135	167	164	48	31
	c	1 798	325	365	1 511	248	317	287	77	48
Wirtschaftsingenieurwesen mit wirtschaftswissenschaftlichem Schwerpunkt	a	33	–	5	29	–	5	4	–	–
	b	30	–	7	26	–	7	4	–	–
	c	63	–	12	55	–	12	8	–	–
<b>Rechts-, Wirtschafts- und Sozialwissenschaften zusammen</b>	a	<b>958</b>	<b>142</b>	<b>172</b>	<b>831</b>	<b>113</b>	<b>155</b>	<b>127</b>	<b>29</b>	<b>17</b>
	b	<b>903</b>	<b>183</b>	<b>205</b>	<b>735</b>	<b>135</b>	<b>174</b>	<b>168</b>	<b>48</b>	<b>31</b>
	c	<b>1 861</b>	<b>325</b>	<b>377</b>	<b>1 566</b>	<b>248</b>	<b>329</b>	<b>295</b>	<b>77</b>	<b>48</b>

Mathematik, Naturwissenschaften

Informatik	a	570	136	177	505	120	155	65	16	22
	b	74	27	44	63	22	37	11	5	7
	c	644	163	221	568	142	192	76	21	29
<b>Mathematik, Naturwissenschaften zusammen</b>	a	<b>570</b>	<b>136</b>	<b>177</b>	<b>505</b>	<b>120</b>	<b>155</b>	<b>65</b>	<b>16</b>	<b>22</b>
	b	<b>74</b>	<b>27</b>	<b>44</b>	<b>63</b>	<b>22</b>	<b>37</b>	<b>11</b>	<b>5</b>	<b>7</b>
	c	<b>644</b>	<b>163</b>	<b>221</b>	<b>568</b>	<b>142</b>	<b>192</b>	<b>76</b>	<b>21</b>	<b>29</b>

Ingenieurwissenschaften

Ingenieurwesen allgemein	a	251	67	71	145	36	41	106	31	30
	b	24	8	7	7	2	2	17	6	5
	c	275	75	78	152	38	43	123	37	35
Maschinenbau/Verfahrenstechnik	a	714	96	157	629	82	136	85	14	21
	b	58	8	12	42	5	9	16	3	3
	c	772	104	169	671	87	145	101	17	24

**Noch: 2. Studierende und Studienanfänger/-innen im Wintersemester 2013/14  
nach Hochschularten, Hochschulen, Fächergruppen und Studienbereichen**

Fächergruppe Studienbereich a = männlich b = weiblich c = Insgesamt	Studierende			Deutsche Studierende			Ausländische Studierende		
	insgesamt	darunter im ersten		insgesamt	darunter im ersten		insgesamt	darunter im ersten	
		Hochschul-	Fach-		Hochschul-	Fach-		Hochschul-	Fach-
	semester			semester			semester		

noch: **Fachhochschulen (ohne Verwaltungsfachhochschulen)**

noch: **Fachhochschule Aachen in Aachen**

noch: Ingenieurwissenschaften

Elektrotechnik	a	646	140	184	544	121	158	102	19	26
	b	54	13	21	40	11	17	14	2	4
	c	700	153	205	584	132	175	116	21	30
Verkehrstechnik, Nautik	a	1 298	213	251	1 110	191	223	188	22	28
	b	110	21	27	87	14	19	23	7	8
	c	1 408	234	278	1 197	205	242	211	29	36
Architektur, Innenarchitektur	a	315	70	97	274	63	87	41	7	10
	b	347	99	113	288	81	94	59	18	19
	c	662	169	210	562	144	181	100	25	29
Bauingenieurwesen	a	1 054	202	255	941	175	223	113	27	32
	b	309	70	77	265	58	66	44	12	11
	c	1 363	272	332	1 206	233	289	157	39	43
Wirtschaftsingenieurwesen mit ingenieurwissen- schaftlichem Schwerpunkt	a	233	38	72	214	36	68	19	2	4
	b	39	7	13	34	4	9	5	3	4
	c	272	45	85	248	40	77	24	5	8
<b>Ingenieurwissenschaften zusammen</b>	a	<b>4 511</b>	<b>826</b>	<b>1 087</b>	<b>3 857</b>	<b>704</b>	<b>936</b>	<b>654</b>	<b>122</b>	<b>151</b>
	b	<b>941</b>	<b>226</b>	<b>270</b>	<b>763</b>	<b>175</b>	<b>216</b>	<b>178</b>	<b>51</b>	<b>54</b>
	c	<b>5 452</b>	<b>1 052</b>	<b>1 357</b>	<b>4 620</b>	<b>879</b>	<b>1 152</b>	<b>832</b>	<b>173</b>	<b>205</b>

Kunst, Kunstwissenschaft

Gestaltung	a	297	44	68	278	39	63	19	5	5
	b	386	94	111	370	88	107	16	6	4
	c	683	138	179	648	127	170	35	11	9
<b>Kunst, Kunstwissenschaft zusammen</b>	a	<b>297</b>	<b>44</b>	<b>68</b>	<b>278</b>	<b>39</b>	<b>63</b>	<b>19</b>	<b>5</b>	<b>5</b>
	b	<b>386</b>	<b>94</b>	<b>111</b>	<b>370</b>	<b>88</b>	<b>107</b>	<b>16</b>	<b>6</b>	<b>4</b>
	c	<b>683</b>	<b>138</b>	<b>179</b>	<b>648</b>	<b>127</b>	<b>170</b>	<b>35</b>	<b>11</b>	<b>9</b>
<b>Hochschule insgesamt</b>	a	<b>6 336</b>	<b>1 148</b>	<b>1 504</b>	<b>5 471</b>	<b>976</b>	<b>1 309</b>	<b>865</b>	<b>172</b>	<b>195</b>
	b	<b>2 304</b>	<b>530</b>	<b>630</b>	<b>1 931</b>	<b>420</b>	<b>534</b>	<b>373</b>	<b>110</b>	<b>96</b>
	c	<b>8 640</b>	<b>1 678</b>	<b>2 134</b>	<b>7 402</b>	<b>1 396</b>	<b>1 843</b>	<b>1 238</b>	<b>282</b>	<b>291</b>

**Fachhochschule Aachen in Jülich**

Mathematik, Naturwissenschaften

Mathematik	a	545	120	158	518	118	154	27	2	4
	b	117	29	38	108	27	36	9	2	2
	c	662	149	196	626	145	190	36	4	6
Chemie	a	266	51	66	222	40	58	44	11	8
	b	122	25	25	82	14	21	40	11	4
	c	388	76	91	304	54	79	84	22	12
Biologie	a	509	87	107	421	78	94	88	9	13
	b	434	107	125	327	84	100	107	23	25
	c	943	194	232	748	162	194	195	32	38
<b>Mathematik, Naturwissen- schaften zusammen</b>	a	<b>1 320</b>	<b>258</b>	<b>331</b>	<b>1 161</b>	<b>236</b>	<b>306</b>	<b>159</b>	<b>22</b>	<b>25</b>
	b	<b>673</b>	<b>161</b>	<b>188</b>	<b>517</b>	<b>125</b>	<b>157</b>	<b>156</b>	<b>36</b>	<b>31</b>
	c	<b>1 993</b>	<b>419</b>	<b>519</b>	<b>1 678</b>	<b>361</b>	<b>463</b>	<b>315</b>	<b>58</b>	<b>56</b>

**Noch: 2. Studierende und Studienanfänger/-innen im Wintersemester 2013/14  
nach Hochschularten, Hochschulen, Fächergruppen und Studienbereichen**

Fächergruppe Studienbereich a = männlich b = weiblich c = Insgesamt	Studierende			Deutsche Studierende			Ausländische Studierende		
	insgesamt	darunter im ersten		insgesamt	darunter im ersten		insgesamt	darunter im ersten	
		Hochschul-	Fach-		Hochschul-	Fach-		Hochschul-	Fach-
	semester			semester			semester		

**noch: Fachhochschulen (ohne Verwaltungsfachhochschulen)**

**noch: Fachhochschule Aachen in Jülich**

**Humanmedizin/Gesundheitswissenschaften**

Gesundheitswissenschaften allgemein	a	15	6	10	14	6	10	1	–	–
	b	41	15	17	40	15	17	1	–	–
	c	56	21	27	54	21	27	2	–	–
<b>Humanmedizin/ Gesundheitswissen- schaften zusammen</b>	<b>a</b>	<b>15</b>	<b>6</b>	<b>10</b>	<b>14</b>	<b>6</b>	<b>10</b>	<b>1</b>	<b>–</b>	<b>–</b>
	<b>b</b>	<b>41</b>	<b>15</b>	<b>17</b>	<b>40</b>	<b>15</b>	<b>17</b>	<b>1</b>	<b>–</b>	<b>–</b>
	<b>c</b>	<b>56</b>	<b>21</b>	<b>27</b>	<b>54</b>	<b>21</b>	<b>27</b>	<b>2</b>	<b>–</b>	<b>–</b>

**Ingenieurwissenschaften**

Ingenieurwesen allgemein	a	30	3	9	19	–	5	11	3	4
	b	17	3	5	6	–	2	11	3	3
	c	47	6	14	25	–	7	22	6	7
Maschinenbau/ Verfahrenstechnik	a	916	173	199	527	105	130	389	68	69
	b	135	17	22	58	8	13	77	9	9
	c	1 051	190	221	585	113	143	466	77	78
Elektrotechnik	a	263	49	59	160	36	44	103	13	15
	b	48	12	12	9	4	4	39	8	8
	c	311	61	71	169	40	48	142	21	23
<b>Ingenieurwissenschaften zusammen</b>	<b>a</b>	<b>1 209</b>	<b>225</b>	<b>267</b>	<b>706</b>	<b>141</b>	<b>179</b>	<b>503</b>	<b>84</b>	<b>88</b>
	<b>b</b>	<b>200</b>	<b>32</b>	<b>39</b>	<b>73</b>	<b>12</b>	<b>19</b>	<b>127</b>	<b>20</b>	<b>20</b>
	<b>c</b>	<b>1 409</b>	<b>257</b>	<b>306</b>	<b>779</b>	<b>153</b>	<b>198</b>	<b>630</b>	<b>104</b>	<b>108</b>
<b>Hochschule insgesamt</b>	<b>a</b>	<b>2 544</b>	<b>489</b>	<b>608</b>	<b>1 881</b>	<b>383</b>	<b>495</b>	<b>663</b>	<b>106</b>	<b>113</b>
	<b>b</b>	<b>914</b>	<b>208</b>	<b>244</b>	<b>630</b>	<b>152</b>	<b>193</b>	<b>284</b>	<b>56</b>	<b>51</b>
	<b>c</b>	<b>3 458</b>	<b>697</b>	<b>852</b>	<b>2 511</b>	<b>535</b>	<b>688</b>	<b>947</b>	<b>162</b>	<b>164</b>

**Fachhochschule Bielefeld in Bielefeld**

**Sprach- und Kulturwissenschaften**

Psychologie	a	71	9	10	66	8	9	5	1	1
	b	120	32	34	115	31	33	5	1	1
	c	191	41	44	181	39	42	10	2	2
Erziehungswissenschaften	a	26	4	7	24	4	7	2	–	–
	b	262	37	49	245	34	46	17	3	3
	c	288	41	56	269	38	53	19	3	3
<b>Sprach- und Kulturwissen- schaften zusammen</b>	<b>a</b>	<b>97</b>	<b>13</b>	<b>17</b>	<b>90</b>	<b>12</b>	<b>16</b>	<b>7</b>	<b>1</b>	<b>1</b>
	<b>b</b>	<b>382</b>	<b>69</b>	<b>83</b>	<b>360</b>	<b>65</b>	<b>79</b>	<b>22</b>	<b>4</b>	<b>4</b>
	<b>c</b>	<b>479</b>	<b>82</b>	<b>100</b>	<b>450</b>	<b>77</b>	<b>95</b>	<b>29</b>	<b>5</b>	<b>5</b>

**Rechts-, Wirtschafts- und Sozialwissenschaften**

Sozialwissenschaften	a	16	–	4	16	–	4	–	–	–
	b	46	–	12	45	–	12	1	–	–
	c	62	–	16	61	–	16	1	–	–
Sozialwesen	a	230	22	29	228	22	28	2	–	1
	b	596	73	86	562	71	84	34	2	2
	c	826	95	115	790	93	112	36	2	3
Rechtswissenschaften	a	385	40	64	364	38	60	21	2	4
	b	407	69	88	365	61	75	42	8	13
	c	792	109	152	729	99	135	63	10	17
Wirtschaftswissenschaften	a	743	113	134	664	95	129	79	18	5
	b	694	142	167	599	121	160	95	21	7
	c	1 437	255	301	1 263	216	289	174	39	12
<b>Rechts-, Wirtschafts- und Sozialwissenschaften zusammen</b>	<b>a</b>	<b>1 374</b>	<b>175</b>	<b>231</b>	<b>1 272</b>	<b>155</b>	<b>221</b>	<b>102</b>	<b>20</b>	<b>10</b>
	<b>b</b>	<b>1 743</b>	<b>284</b>	<b>353</b>	<b>1 571</b>	<b>253</b>	<b>331</b>	<b>172</b>	<b>31</b>	<b>22</b>
	<b>c</b>	<b>3 117</b>	<b>459</b>	<b>584</b>	<b>2 843</b>	<b>408</b>	<b>552</b>	<b>274</b>	<b>51</b>	<b>32</b>



**Noch: 2. Studierende und Studienanfänger/-innen im Wintersemester 2013/14  
nach Hochschularten, Hochschulen, Fächergruppen und Studienbereichen**

Fächergruppe Studienbereich a = männlich b = weiblich c = Insgesamt	Studierende			Deutsche Studierende			Ausländische Studierende		
	insgesamt	darunter im ersten		insgesamt	darunter im ersten		insgesamt	darunter im ersten	
		Hochschul-	Fach-		Hochschul-	Fach-		Hochschul-	Fach-
	semester			semester			semester		

noch: **Fachhochschulen (ohne Verwaltungsfachhochschulen)**

noch: **Fachhochschule Bielefeld in Bielefeld**

Mathematik, Naturwissenschaften

Mathematik	a	89	18	24	83	18	23	6	–	1
	b	116	23	25	94	19	20	22	4	5
	c	205	41	49	177	37	43	28	4	6
Informatik	a	180	44	57	168	43	55	12	1	2
	b	26	10	12	25	9	11	1	1	1
	c	206	54	69	193	52	66	13	2	3
Biologie	a	59	21	21	55	19	19	4	2	2
	b	39	10	11	38	10	11	1	–	–
	c	98	31	32	93	29	30	5	2	2
<b>Mathematik, Naturwissenschaften zusammen</b>	<b>a</b>	<b>328</b>	<b>83</b>	<b>102</b>	<b>306</b>	<b>80</b>	<b>97</b>	<b>22</b>	<b>3</b>	<b>5</b>
	<b>b</b>	<b>181</b>	<b>43</b>	<b>48</b>	<b>157</b>	<b>38</b>	<b>42</b>	<b>24</b>	<b>5</b>	<b>6</b>
	<b>c</b>	<b>509</b>	<b>126</b>	<b>150</b>	<b>463</b>	<b>118</b>	<b>139</b>	<b>46</b>	<b>8</b>	<b>11</b>

Humanmedizin/Gesundheitswissenschaften

Gesundheitswissenschaften allgemein	a	73	11	19	73	11	19	–	–	–
	b	343	57	99	339	57	97	4	–	2
	c	416	68	118	412	68	116	4	–	2
<b>Humanmedizin/ Gesundheitswissenschaften zusammen</b>	<b>a</b>	<b>73</b>	<b>11</b>	<b>19</b>	<b>73</b>	<b>11</b>	<b>19</b>	<b>–</b>	<b>–</b>	<b>–</b>
	<b>b</b>	<b>343</b>	<b>57</b>	<b>99</b>	<b>339</b>	<b>57</b>	<b>97</b>	<b>4</b>	<b>–</b>	<b>2</b>
	<b>c</b>	<b>416</b>	<b>68</b>	<b>118</b>	<b>412</b>	<b>68</b>	<b>116</b>	<b>4</b>	<b>–</b>	<b>2</b>

Ingenieurwissenschaften

Ingenieurwesen allgemein	a	651	133	158	612	120	146	39	13	12
	b	65	15	18	56	11	14	9	4	4
	c	716	148	176	668	131	160	48	17	16
Maschinenbau/ Verfahrenstechnik	a	974	242	272	915	218	247	59	24	25
	b	66	18	18	57	11	15	9	7	3
	c	1 040	260	290	972	229	262	68	31	28
Elektrotechnik	a	544	96	126	502	88	116	42	8	10
	b	32	8	15	26	5	10	6	3	5
	c	576	104	141	528	93	126	48	11	15
Wirtschaftsingenieurwesen mit ingenieurwissenschaftlichem Schwerpunkt	a	390	80	90	370	75	85	20	5	5
	b	72	16	17	69	16	17	3	–	–
	c	462	96	107	439	91	102	23	5	5
<b>Ingenieurwissenschaften zusammen</b>	<b>a</b>	<b>2 559</b>	<b>551</b>	<b>646</b>	<b>2 399</b>	<b>501</b>	<b>594</b>	<b>160</b>	<b>50</b>	<b>52</b>
	<b>b</b>	<b>235</b>	<b>57</b>	<b>68</b>	<b>208</b>	<b>43</b>	<b>56</b>	<b>27</b>	<b>14</b>	<b>12</b>
	<b>c</b>	<b>2 794</b>	<b>608</b>	<b>714</b>	<b>2 607</b>	<b>544</b>	<b>650</b>	<b>187</b>	<b>64</b>	<b>64</b>

Kunst, Kunstwissenschaft

Gestaltung	a	211	28	48	196	26	48	15	2	–
	b	395	84	111	364	71	100	31	13	11
	c	606	112	159	560	97	148	46	15	11
<b>Kunst, Kunstwissenschaft zusammen</b>	<b>a</b>	<b>211</b>	<b>28</b>	<b>48</b>	<b>196</b>	<b>26</b>	<b>48</b>	<b>15</b>	<b>2</b>	<b>–</b>
	<b>b</b>	<b>395</b>	<b>84</b>	<b>111</b>	<b>364</b>	<b>71</b>	<b>100</b>	<b>31</b>	<b>13</b>	<b>11</b>
	<b>c</b>	<b>606</b>	<b>112</b>	<b>159</b>	<b>560</b>	<b>97</b>	<b>148</b>	<b>46</b>	<b>15</b>	<b>11</b>
<b>Hochschule insgesamt</b>	<b>a</b>	<b>4 642</b>	<b>861</b>	<b>1 063</b>	<b>4 336</b>	<b>785</b>	<b>995</b>	<b>306</b>	<b>76</b>	<b>68</b>
	<b>b</b>	<b>3 279</b>	<b>594</b>	<b>762</b>	<b>2 999</b>	<b>527</b>	<b>705</b>	<b>280</b>	<b>67</b>	<b>57</b>
	<b>c</b>	<b>7 921</b>	<b>1 455</b>	<b>1 825</b>	<b>7 335</b>	<b>1 312</b>	<b>1 700</b>	<b>586</b>	<b>143</b>	<b>125</b>

**Noch: 2. Studierende und Studienanfänger/-innen im Wintersemester 2013/14  
nach Hochschularten, Hochschulen, Fächergruppen und Studienbereichen**

Fächergruppe Studienbereich a = männlich b = weiblich c = Insgesamt	Studierende			Deutsche Studierende			Ausländische Studierende		
	insgesamt	darunter im ersten		insgesamt	darunter im ersten		insgesamt	darunter im ersten	
		Hochschul-	Fach-		Hochschul-	Fach-		Hochschul-	Fach-
	semester			semester			semester		

noch: **Fachhochschulen (ohne Verwaltungsfachhochschulen)**

**Fachhochschule Bielefeld in Minden**

Mathematik, Naturwissenschaften

Informatik	a	210	42	58	201	38	52	9	4	6
	b	18	4	7	15	3	5	3	1	2
	c	228	46	65	216	41	57	12	5	8
<b>Mathematik, Naturwissenschaften zusammen</b>	<b>a</b>	<b>210</b>	<b>42</b>	<b>58</b>	<b>201</b>	<b>38</b>	<b>52</b>	<b>9</b>	<b>4</b>	<b>6</b>
	<b>b</b>	<b>18</b>	<b>4</b>	<b>7</b>	<b>15</b>	<b>3</b>	<b>5</b>	<b>3</b>	<b>1</b>	<b>2</b>
	<b>c</b>	<b>228</b>	<b>46</b>	<b>65</b>	<b>216</b>	<b>41</b>	<b>57</b>	<b>12</b>	<b>5</b>	<b>8</b>

Humanmedizin/Gesundheitswissenschaften

Gesundheitswissenschaften allgemein	a	22	10	11	22	10	11	–	–	–
	b	82	34	37	81	34	37	1	–	–
	c	104	44	48	103	44	48	1	–	–
<b>Humanmedizin/Gesundheitswissenschaften zusammen</b>	<b>a</b>	<b>22</b>	<b>10</b>	<b>11</b>	<b>22</b>	<b>10</b>	<b>11</b>	<b>–</b>	<b>–</b>	<b>–</b>
	<b>b</b>	<b>82</b>	<b>34</b>	<b>37</b>	<b>81</b>	<b>34</b>	<b>37</b>	<b>1</b>	<b>–</b>	<b>–</b>
	<b>c</b>	<b>104</b>	<b>44</b>	<b>48</b>	<b>103</b>	<b>44</b>	<b>48</b>	<b>1</b>	<b>–</b>	<b>–</b>

Ingenieurwissenschaften

Maschinenbau/ Verfahrenstechnik	a	76	27	28	76	27	28	–	–	–
	b	8	4	4	8	4	4	–	–	–
	c	84	31	32	84	31	32	–	–	–
Elektrotechnik	a	90	30	31	90	30	31	–	–	–
	b	7	2	2	7	2	2	–	–	–
	c	97	32	33	97	32	33	–	–	–
Architektur, Innenarchitektur	a	88	26	37	77	24	35	11	2	2
	b	94	37	44	84	32	39	10	5	5
	c	182	63	81	161	56	74	21	7	7
Bauingenieurwesen	a	419	125	167	397	120	160	22	5	7
	b	168	31	50	158	30	49	10	1	1
	c	587	156	217	555	150	209	32	6	8
Wirtschaftsingenieurwesen mit ingenieurwissen- schaftlichem Schwerpunkt	a	79	15	17	79	15	17	–	–	–
	b	14	9	10	14	9	10	–	–	–
	c	93	24	27	93	24	27	–	–	–
<b>Ingenieurwissenschaften zusammen</b>	<b>a</b>	<b>752</b>	<b>223</b>	<b>280</b>	<b>719</b>	<b>216</b>	<b>271</b>	<b>33</b>	<b>7</b>	<b>9</b>
	<b>b</b>	<b>291</b>	<b>83</b>	<b>110</b>	<b>271</b>	<b>77</b>	<b>104</b>	<b>20</b>	<b>6</b>	<b>6</b>
	<b>c</b>	<b>1 043</b>	<b>306</b>	<b>390</b>	<b>990</b>	<b>293</b>	<b>375</b>	<b>53</b>	<b>13</b>	<b>15</b>
<b>Hochschule insgesamt</b>	<b>a</b>	<b>984</b>	<b>275</b>	<b>349</b>	<b>942</b>	<b>264</b>	<b>334</b>	<b>42</b>	<b>11</b>	<b>15</b>
	<b>b</b>	<b>391</b>	<b>121</b>	<b>154</b>	<b>367</b>	<b>114</b>	<b>146</b>	<b>24</b>	<b>7</b>	<b>8</b>
	<b>c</b>	<b>1 375</b>	<b>396</b>	<b>503</b>	<b>1 309</b>	<b>378</b>	<b>480</b>	<b>66</b>	<b>18</b>	<b>23</b>

**Fachhochschule Bochum in Bochum**

Rechts-, Wirtschafts- und Sozialwissenschaften

Wirtschaftswissenschaften	a	911	80	130	772	63	117	139	17	13
	b	834	135	172	692	100	144	142	35	28
	c	1 745	215	302	1 464	163	261	281	52	41
Wirtschaftsingenieurwesen mit wirtschaftswissen- schaftlichem Schwerpunkt	a	300	50	71	279	48	69	21	2	2
	b	86	19	24	69	17	21	17	2	3
	c	386	69	95	348	65	90	38	4	5

**Noch: 2. Studierende und Studienanfänger/-innen im Wintersemester 2013/14  
nach Hochschularten, Hochschulen, Fächergruppen und Studienbereichen**

Fächergruppe Studienbereich a = männlich b = weiblich c = Insgesamt	Studierende			Deutsche Studierende			Ausländische Studierende		
	insgesamt	darunter im ersten		insgesamt	darunter im ersten		insgesamt	darunter im ersten	
		Hochschul-	Fach-		Hochschul-	Fach-		Hochschul-	Fach-
	semester			semester			semester		

noch: **Fachhochschulen (ohne Verwaltungsfachhochschulen)**

noch: **Fachhochschule Bochum in Bochum**

noch: **Rechts-, Wirtschafts- und Sozialwissenschaften**

<b>Rechts-, Wirtschafts- und Sozialwissenschaften zusammen</b>	a	<b>1 211</b>	<b>130</b>	<b>201</b>	<b>1 051</b>	<b>111</b>	<b>186</b>	<b>160</b>	<b>19</b>	<b>15</b>
	b	<b>920</b>	<b>154</b>	<b>196</b>	<b>761</b>	<b>117</b>	<b>165</b>	<b>159</b>	<b>37</b>	<b>31</b>
	c	<b>2 131</b>	<b>284</b>	<b>397</b>	<b>1 812</b>	<b>228</b>	<b>351</b>	<b>319</b>	<b>56</b>	<b>46</b>

Mathematik, Naturwissenschaften

Informatik	a	386	76	99	343	64	87	43	12	12
	b	63	15	20	50	13	18	13	2	2
	c	449	91	119	393	77	105	56	14	14
<b>Mathematik, Naturwissenschaften zusammen</b>	a	<b>386</b>	<b>76</b>	<b>99</b>	<b>343</b>	<b>64</b>	<b>87</b>	<b>43</b>	<b>12</b>	<b>12</b>
	b	<b>63</b>	<b>15</b>	<b>20</b>	<b>50</b>	<b>13</b>	<b>18</b>	<b>13</b>	<b>2</b>	<b>2</b>
	c	<b>449</b>	<b>91</b>	<b>119</b>	<b>393</b>	<b>77</b>	<b>105</b>	<b>56</b>	<b>14</b>	<b>14</b>

Ingenieurwissenschaften

Ingenieurwesen allgemein	a	508	111	164	436	91	146	72	20	18
	b	60	35	42	55	33	40	5	2	2
	c	568	146	206	491	124	186	77	22	20
Maschinenbau/ Verfahrenstechnik	a	892	170	232	785	155	211	107	15	21
	b	58	13	16	54	12	15	4	1	1
	c	950	183	248	839	167	226	111	16	22
Elektrotechnik	a	526	82	117	454	76	105	72	6	12
	b	26	4	6	23	4	6	3	–	–
	c	552	86	123	477	80	111	75	6	12
Architektur, Innenarchitektur	a	269	37	67	248	33	64	21	4	3
	b	385	57	119	328	48	106	57	9	13
	c	654	94	186	576	81	170	78	13	16
Bauingenieurwesen	a	550	87	128	474	77	115	76	10	13
	b	192	40	55	166	35	48	26	5	7
	c	742	127	183	640	112	163	102	15	20
Vermessungswesen	a	226	43	60	211	40	55	15	3	5
	b	72	23	27	67	22	26	5	1	1
	c	298	66	87	278	62	81	20	4	6
Wirtschaftsingenieurwesen mit ingenieurwissen- schaftlichem Schwerpunkt	a	14	8	14	14	8	14	–	–	–
	b	2	1	2	1	–	1	1	1	1
	c	16	9	16	15	8	15	1	1	1
<b>Ingenieurwissenschaften zusammen</b>	a	<b>2 985</b>	<b>538</b>	<b>782</b>	<b>2 622</b>	<b>480</b>	<b>710</b>	<b>363</b>	<b>58</b>	<b>72</b>
	b	<b>795</b>	<b>173</b>	<b>267</b>	<b>694</b>	<b>154</b>	<b>242</b>	<b>101</b>	<b>19</b>	<b>25</b>
	c	<b>3 780</b>	<b>711</b>	<b>1 049</b>	<b>3 316</b>	<b>634</b>	<b>952</b>	<b>464</b>	<b>77</b>	<b>97</b>
<b>Hochschule insgesamt</b>	a	<b>4 582</b>	<b>744</b>	<b>1 082</b>	<b>4 016</b>	<b>655</b>	<b>983</b>	<b>566</b>	<b>89</b>	<b>99</b>
	b	<b>1 778</b>	<b>342</b>	<b>483</b>	<b>1 505</b>	<b>284</b>	<b>425</b>	<b>273</b>	<b>58</b>	<b>58</b>
	c	<b>6 360</b>	<b>1 086</b>	<b>1 565</b>	<b>5 521</b>	<b>939</b>	<b>1 408</b>	<b>839</b>	<b>147</b>	<b>157</b>

**Fachhochschule Bochum in Velbert/Heiligenhaus**

Ingenieurwissenschaften

Ingenieurwesen allgemein	a	146	45	56	137	40	50	9	5	6
	b	8	2	3	8	2	3	–	–	–
	c	154	47	59	145	42	53	9	5	6
Maschinenbau/ Verfahrenstechnik	a	28	17	17	27	17	17	1	–	–
	b	6	3	3	5	2	2	1	1	1
	c	34	20	20	32	19	19	2	1	1

**Noch: 2. Studierende und Studienanfänger/-innen im Wintersemester 2013/14  
nach Hochschularten, Hochschulen, Fächergruppen und Studienbereichen**

Fächergruppe Studienbereich a = männlich b = weiblich c = Insgesamt	Studierende			Deutsche Studierende			Ausländische Studierende		
	insgesamt	darunter im ersten		insgesamt	darunter im ersten		insgesamt	darunter im ersten	
		Hochschul-	Fach-		Hochschul-	Fach-		Hochschul-	Fach-
	semester			semester			semester		

noch: **Fachhochschulen (ohne Verwaltungsfachhochschulen)**

noch: **Fachhochschule Bochum in Velbert/Heiligenhaus**

noch: **Ingenieurwissenschaften**

Elektrotechnik	a	18	11	12	18	11	12	–	–	–
	b	2	2	2	2	2	2	–	–	–
	c	20	13	14	20	13	14	–	–	–
<b>Ingenieurwissenschaften zusammen</b>	a	<b>192</b>	<b>73</b>	<b>85</b>	<b>182</b>	<b>68</b>	<b>79</b>	<b>10</b>	<b>5</b>	<b>6</b>
	b	<b>16</b>	<b>7</b>	<b>8</b>	<b>15</b>	<b>6</b>	<b>7</b>	<b>1</b>	<b>1</b>	<b>1</b>
	c	<b>208</b>	<b>80</b>	<b>93</b>	<b>197</b>	<b>74</b>	<b>86</b>	<b>11</b>	<b>6</b>	<b>7</b>
<b>Hochschule insgesamt</b>	a	<b>192</b>	<b>73</b>	<b>85</b>	<b>182</b>	<b>68</b>	<b>79</b>	<b>10</b>	<b>5</b>	<b>6</b>
	b	<b>16</b>	<b>7</b>	<b>8</b>	<b>15</b>	<b>6</b>	<b>7</b>	<b>1</b>	<b>1</b>	<b>1</b>
	c	<b>208</b>	<b>80</b>	<b>93</b>	<b>197</b>	<b>74</b>	<b>86</b>	<b>11</b>	<b>6</b>	<b>7</b>

**Fachhochschule für Gesundheitsberufe in NRW, Bochum**

Humanmedizin/Gesundheitswissenschaften

Gesundheitswissenschaften allgemein	a	87	11	27	84	11	27	3	–	–
	b	579	140	189	547	130	173	32	10	16
	c	666	151	216	631	141	200	35	10	16
<b>Humanmedizin/ Gesundheitswissen- schaften zusammen</b>	a	<b>87</b>	<b>11</b>	<b>27</b>	<b>84</b>	<b>11</b>	<b>27</b>	<b>3</b>	<b>–</b>	<b>–</b>
	b	<b>579</b>	<b>140</b>	<b>189</b>	<b>547</b>	<b>130</b>	<b>173</b>	<b>32</b>	<b>10</b>	<b>16</b>
	c	<b>666</b>	<b>151</b>	<b>216</b>	<b>631</b>	<b>141</b>	<b>200</b>	<b>35</b>	<b>10</b>	<b>16</b>
<b>Hochschule insgesamt</b>	a	<b>87</b>	<b>11</b>	<b>27</b>	<b>84</b>	<b>11</b>	<b>27</b>	<b>3</b>	<b>–</b>	<b>–</b>
	b	<b>579</b>	<b>140</b>	<b>189</b>	<b>547</b>	<b>130</b>	<b>173</b>	<b>32</b>	<b>10</b>	<b>16</b>
	c	<b>666</b>	<b>151</b>	<b>216</b>	<b>631</b>	<b>141</b>	<b>200</b>	<b>35</b>	<b>10</b>	<b>16</b>

**Fachhochschule Dortmund**

Rechts-, Wirtschafts- und Sozialwissenschaften

Sozialwesen	a	418	37	62	380	33	55	38	4	7
	b	1 116	158	210	1 038	142	190	78	16	20
	c	1 534	195	272	1 418	175	245	116	20	27
Wirtschaftswissenschaften	a	1 068	184	249	894	143	209	174	41	40
	b	978	192	258	792	142	210	186	50	48
	c	2 046	376	507	1 686	285	419	360	91	88
Wirtschaftsingenieurwesen mit wirtschaftswissen- schaftlichem Schwerpunkt	a	82	37	57	72	33	50	10	4	7
	b	22	9	14	20	8	12	2	1	2
	c	104	46	71	92	41	62	12	5	9
<b>Rechts-, Wirtschafts- und Sozialwissenschaften zusammen</b>	a	<b>1 568</b>	<b>258</b>	<b>368</b>	<b>1 346</b>	<b>209</b>	<b>314</b>	<b>222</b>	<b>49</b>	<b>54</b>
	b	<b>2 116</b>	<b>359</b>	<b>482</b>	<b>1 850</b>	<b>292</b>	<b>412</b>	<b>266</b>	<b>67</b>	<b>70</b>
	c	<b>3 684</b>	<b>617</b>	<b>850</b>	<b>3 196</b>	<b>501</b>	<b>726</b>	<b>488</b>	<b>116</b>	<b>124</b>

Mathematik, Naturwissenschaften

Informatik	a	2 361	331	518	2 067	259	426	294	72	92
	b	402	66	90	292	53	73	110	13	17
	c	2 763	397	608	2 359	312	499	404	85	109
<b>Mathematik, Naturwissen- schaften zusammen</b>	a	<b>2 361</b>	<b>331</b>	<b>518</b>	<b>2 067</b>	<b>259</b>	<b>426</b>	<b>294</b>	<b>72</b>	<b>92</b>
	b	<b>402</b>	<b>66</b>	<b>90</b>	<b>292</b>	<b>53</b>	<b>73</b>	<b>110</b>	<b>13</b>	<b>17</b>
	c	<b>2 763</b>	<b>397</b>	<b>608</b>	<b>2 359</b>	<b>312</b>	<b>499</b>	<b>404</b>	<b>85</b>	<b>109</b>

Ingenieurwissenschaften

Ingenieurwesen allgemein	a	68	12	14	68	12	14	–	–	–
	b	6	1	1	5	1	1	1	–	–
	c	74	13	15	73	13	15	1	–	–

**Noch: 2. Studierende und Studienanfänger/-innen im Wintersemester 2013/14  
nach Hochschularten, Hochschulen, Fächergruppen und Studienbereichen**

Fächergruppe Studienbereich a = männlich b = weiblich c = Insgesamt	Studierende			Deutsche Studierende			Ausländische Studierende		
	insgesamt	darunter im ersten		insgesamt	darunter im ersten		insgesamt	darunter im ersten	
		Hochschul-	Fach-		Hochschul-	Fach-		Hochschul-	Fach-
	semester			semester			semester		

noch: **Fachhochschulen (ohne Verwaltungsfachhochschulen)**

noch: **Fachhochschule Dortmund**

noch: **Ingenieurwissenschaften**

Maschinenbau/ Verfahrenstechnik	a	1 474	286	366	1 188	189	254	286	97	112
	b	144	27	42	109	13	26	35	14	16
	c	1 618	313	408	1 297	202	280	321	111	128
Elektrotechnik	a	1 355	331	464	1 050	246	354	305	85	110
	b	169	63	100	121	49	82	48	14	18
	c	1 524	394	564	1 171	295	436	353	99	128
Verkehrstechnik, Nautik	a	574	106	148	504	91	126	70	15	22
	b	25	3	7	21	2	6	4	1	1
	c	599	109	155	525	93	132	74	16	23
Architektur, Innenarchitektur	a	381	43	77	325	34	63	56	9	14
	b	489	56	71	397	43	58	92	13	13
	c	870	99	148	722	77	121	148	22	27
<b>Ingenieurwissenschaften zusammen</b>	a	<b>3 852</b>	<b>778</b>	<b>1 069</b>	<b>3 135</b>	<b>572</b>	<b>811</b>	<b>717</b>	<b>206</b>	<b>258</b>
	b	<b>833</b>	<b>150</b>	<b>221</b>	<b>653</b>	<b>108</b>	<b>173</b>	<b>180</b>	<b>42</b>	<b>48</b>
	c	<b>4 685</b>	<b>928</b>	<b>1 290</b>	<b>3 788</b>	<b>680</b>	<b>984</b>	<b>897</b>	<b>248</b>	<b>306</b>

Kunst, Kunstwissenschaft

Gestaltung	a	471	39	71	445	37	70	26	2	1
	b	546	96	154	502	84	140	44	12	14
	c	1 017	135	225	947	121	210	70	14	15
Darstellende Kunst, Film und Fernsehen, Theaterwissenschaft	a	80	15	21	76	14	20	4	1	1
	b	23	6	10	21	5	9	2	1	1
	c	103	21	31	97	19	29	6	2	2
<b>Kunst, Kunstwissenschaft zusammen</b>	a	<b>551</b>	<b>54</b>	<b>92</b>	<b>521</b>	<b>51</b>	<b>90</b>	<b>30</b>	<b>3</b>	<b>2</b>
	b	<b>569</b>	<b>102</b>	<b>164</b>	<b>523</b>	<b>89</b>	<b>149</b>	<b>46</b>	<b>13</b>	<b>15</b>
	c	<b>1 120</b>	<b>156</b>	<b>256</b>	<b>1 044</b>	<b>140</b>	<b>239</b>	<b>76</b>	<b>16</b>	<b>17</b>
<b>Hochschule insgesamt</b>	a	<b>8 332</b>	<b>1 421</b>	<b>2 047</b>	<b>7 069</b>	<b>1 091</b>	<b>1 641</b>	<b>1 263</b>	<b>330</b>	<b>406</b>
	b	<b>3 920</b>	<b>677</b>	<b>957</b>	<b>3 318</b>	<b>542</b>	<b>807</b>	<b>602</b>	<b>135</b>	<b>150</b>
	c	<b>12 252</b>	<b>2 098</b>	<b>3 004</b>	<b>10 387</b>	<b>1 633</b>	<b>2 448</b>	<b>1 865</b>	<b>465</b>	<b>556</b>

**Fachhochschule Düsseldorf**

Rechts-, Wirtschafts- und Sozialwissenschaften

Sozialwesen	a	507	76	111	468	72	105	39	4	6
	b	1 489	306	410	1 377	285	389	112	21	21
	c	1 996	382	521	1 845	357	494	151	25	27
Wirtschaftswissenschaften	a	643	84	99	563	63	93	80	21	6
	b	813	199	232	674	166	209	139	33	23
	c	1 456	283	331	1 237	229	302	219	54	29
<b>Rechts-, Wirtschafts- und Sozialwissenschaften zusammen</b>	a	<b>1 150</b>	<b>160</b>	<b>210</b>	<b>1 031</b>	<b>135</b>	<b>198</b>	<b>119</b>	<b>25</b>	<b>12</b>
	b	<b>2 302</b>	<b>505</b>	<b>642</b>	<b>2 051</b>	<b>451</b>	<b>598</b>	<b>251</b>	<b>54</b>	<b>44</b>
	c	<b>3 452</b>	<b>665</b>	<b>852</b>	<b>3 082</b>	<b>586</b>	<b>796</b>	<b>370</b>	<b>79</b>	<b>56</b>

**Noch: 2. Studierende und Studienanfänger/-innen im Wintersemester 2013/14  
nach Hochschularten, Hochschulen, Fächergruppen und Studienbereichen**

Fächergruppe Studienbereich a = männlich b = weiblich c = Insgesamt	Studierende			Deutsche Studierende			Ausländische Studierende		
	insgesamt	darunter im ersten		insgesamt	darunter im ersten		insgesamt	darunter im ersten	
		Hochschul-	Fach-		Hochschul-	Fach-		Hochschul-	Fach-
	semester			semester			semester		

noch: **Fachhochschulen (ohne Verwaltungsfachhochschulen)**

noch: **Fachhochschule Düsseldorf**

Mathematik, Naturwissenschaften

Informatik	a	361	47	80	317	46	77	44	1	3
	b	89	22	25	77	20	23	12	2	2
	c	450	69	105	394	66	100	56	3	5
<b>Mathematik, Naturwissenschaften zusammen</b>	<b>a</b>	<b>361</b>	<b>47</b>	<b>80</b>	<b>317</b>	<b>46</b>	<b>77</b>	<b>44</b>	<b>1</b>	<b>3</b>
	<b>b</b>	<b>89</b>	<b>22</b>	<b>25</b>	<b>77</b>	<b>20</b>	<b>23</b>	<b>12</b>	<b>2</b>	<b>2</b>
	<b>c</b>	<b>450</b>	<b>69</b>	<b>105</b>	<b>394</b>	<b>66</b>	<b>100</b>	<b>56</b>	<b>3</b>	<b>5</b>

Ingenieurwissenschaften

Ingenieurwesen allgemein	a	404	77	96	381	75	93	23	2	3
	b	81	20	26	69	19	24	12	1	2
	c	485	97	122	450	94	117	35	3	5
Maschinenbau/ Verfahrenstechnik	a	1 096	184	233	889	155	201	207	29	32
	b	104	28	38	89	25	34	15	3	4
	c	1 200	212	271	978	180	235	222	32	36
Elektrotechnik	a	1 140	282	373	896	242	325	244	40	48
	b	151	40	65	115	30	53	36	10	12
	c	1 291	322	438	1 011	272	378	280	50	60
Architektur, Innenarchitektur	a	220	50	78	197	43	71	23	7	7
	b	521	99	162	456	81	141	65	18	21
	c	741	149	240	653	124	212	88	25	28
Wirtschaftsingenieurwesen mit ingenieurwissen- schaftlichem Schwerpunkt	a	328	88	101	297	80	93	31	8	8
	b	58	16	19	45	15	17	13	1	2
	c	386	104	120	342	95	110	44	9	10
<b>Ingenieurwissenschaften zusammen</b>	<b>a</b>	<b>3 188</b>	<b>681</b>	<b>881</b>	<b>2 660</b>	<b>595</b>	<b>783</b>	<b>528</b>	<b>86</b>	<b>98</b>
	<b>b</b>	<b>915</b>	<b>203</b>	<b>310</b>	<b>774</b>	<b>170</b>	<b>269</b>	<b>141</b>	<b>33</b>	<b>41</b>
	<b>c</b>	<b>4 103</b>	<b>884</b>	<b>1 191</b>	<b>3 434</b>	<b>765</b>	<b>1 052</b>	<b>669</b>	<b>119</b>	<b>139</b>

Kunst, Kunstwissenschaft

Gestaltung	a	357	65	90	329	60	84	28	5	6
	b	553	132	189	485	112	172	68	20	17
	c	910	197	279	814	172	256	96	25	23
<b>Kunst, Kunstwissenschaft zusammen</b>	<b>a</b>	<b>357</b>	<b>65</b>	<b>90</b>	<b>329</b>	<b>60</b>	<b>84</b>	<b>28</b>	<b>5</b>	<b>6</b>
	<b>b</b>	<b>553</b>	<b>132</b>	<b>189</b>	<b>485</b>	<b>112</b>	<b>172</b>	<b>68</b>	<b>20</b>	<b>17</b>
	<b>c</b>	<b>910</b>	<b>197</b>	<b>279</b>	<b>814</b>	<b>172</b>	<b>256</b>	<b>96</b>	<b>25</b>	<b>23</b>
<b>Hochschule insgesamt</b>	<b>a</b>	<b>5 056</b>	<b>953</b>	<b>1 261</b>	<b>4 337</b>	<b>836</b>	<b>1 142</b>	<b>719</b>	<b>117</b>	<b>119</b>
	<b>b</b>	<b>3 859</b>	<b>862</b>	<b>1 166</b>	<b>3 387</b>	<b>753</b>	<b>1 062</b>	<b>472</b>	<b>109</b>	<b>104</b>
	<b>c</b>	<b>8 915</b>	<b>1 815</b>	<b>2 427</b>	<b>7 724</b>	<b>1 589</b>	<b>2 204</b>	<b>1 191</b>	<b>226</b>	<b>223</b>

**Fachhochschule Gelsenkirchen in Bocholt**

Rechts-, Wirtschafts- und Sozialwissenschaften

Wirtschaftswissenschaften	a	323	80	107	293	77	101	30	3	6
	b	317	90	107	291	84	99	26	6	8
	c	640	170	214	584	161	200	56	9	14
<b>Rechts-, Wirtschafts- und Sozialwissenschaften zusammen</b>	<b>a</b>	<b>323</b>	<b>80</b>	<b>107</b>	<b>293</b>	<b>77</b>	<b>101</b>	<b>30</b>	<b>3</b>	<b>6</b>
	<b>b</b>	<b>317</b>	<b>90</b>	<b>107</b>	<b>291</b>	<b>84</b>	<b>99</b>	<b>26</b>	<b>6</b>	<b>8</b>
	<b>c</b>	<b>640</b>	<b>170</b>	<b>214</b>	<b>584</b>	<b>161</b>	<b>200</b>	<b>56</b>	<b>9</b>	<b>14</b>

**Noch: 2. Studierende und Studienanfänger/-innen im Wintersemester 2013/14  
nach Hochschularten, Hochschulen, Fächergruppen und Studienbereichen**

Fächergruppe Studienbereich a = männlich b = weiblich c = Insgesamt	Studierende			Deutsche Studierende			Ausländische Studierende		
	insgesamt	darunter im ersten		insgesamt	darunter im ersten		insgesamt	darunter im ersten	
		Hochschul-	Fach-		Hochschul-	Fach-		Hochschul-	Fach-
	semester			semester			semester		

noch: **Fachhochschulen (ohne Verwaltungsfachhochschulen)**

noch: **Fachhochschule Gelsenkirchen in Bocholt**

Mathematik, Naturwissenschaften

Informatik	a	275	103	127	262	95	118	13	8	9
	b	32	17	19	28	15	17	4	2	2
	c	307	120	146	290	110	135	17	10	11
Biologie	a	148	35	44	146	34	43	2	1	1
	b	53	20	23	51	19	22	2	1	1
	c	201	55	67	197	53	65	4	2	2
<b>Mathematik, Naturwissenschaften zusammen</b>	a	<b>423</b>	<b>138</b>	<b>171</b>	<b>408</b>	<b>129</b>	<b>161</b>	<b>15</b>	<b>9</b>	<b>10</b>
	b	<b>85</b>	<b>37</b>	<b>42</b>	<b>79</b>	<b>34</b>	<b>39</b>	<b>6</b>	<b>3</b>	<b>3</b>
	c	<b>508</b>	<b>175</b>	<b>213</b>	<b>487</b>	<b>163</b>	<b>200</b>	<b>21</b>	<b>12</b>	<b>13</b>

Ingenieurwissenschaften

Ingenieurwesen allgemein	a	274	72	93	269	72	93	5	–	–
	b	22	5	8	22	5	8	–	–	–
	c	296	77	101	291	77	101	5	–	–
Elektrotechnik	a	106	21	25	105	21	25	1	–	–
	b	7	3	4	6	2	4	1	1	–
	c	113	24	29	111	23	29	2	1	–
Wirtschaftsingenieurwesen mit ingenieurwissenschaftlichem Schwerpunkt	a	204	45	48	192	42	44	12	3	4
	b	45	17	18	38	14	15	7	3	3
	c	249	62	66	230	56	59	19	6	7
<b>Ingenieurwissenschaften zusammen</b>	a	<b>584</b>	<b>138</b>	<b>166</b>	<b>566</b>	<b>135</b>	<b>162</b>	<b>18</b>	<b>3</b>	<b>4</b>
	b	<b>74</b>	<b>25</b>	<b>30</b>	<b>66</b>	<b>21</b>	<b>27</b>	<b>8</b>	<b>4</b>	<b>3</b>
	c	<b>658</b>	<b>163</b>	<b>196</b>	<b>632</b>	<b>156</b>	<b>189</b>	<b>26</b>	<b>7</b>	<b>7</b>
<b>Hochschule insgesamt</b>	a	<b>1 330</b>	<b>356</b>	<b>444</b>	<b>1 267</b>	<b>341</b>	<b>424</b>	<b>63</b>	<b>15</b>	<b>20</b>
	b	<b>476</b>	<b>152</b>	<b>179</b>	<b>436</b>	<b>139</b>	<b>165</b>	<b>40</b>	<b>13</b>	<b>14</b>
	c	<b>1 806</b>	<b>508</b>	<b>623</b>	<b>1 703</b>	<b>480</b>	<b>589</b>	<b>103</b>	<b>28</b>	<b>34</b>

**Fachhochschule Gelsenkirchen in Gelsenkirchen**

Sprach- und Kulturwissenschaften

Sprach- und Kulturwissenschaften allgemein	a	112	22	28	107	21	28	5	1	–
	b	184	46	52	168	42	52	16	4	–
	c	296	68	80	275	63	80	21	5	–
<b>Sprach- und Kulturwissenschaften zusammen</b>	a	<b>112</b>	<b>22</b>	<b>28</b>	<b>107</b>	<b>21</b>	<b>28</b>	<b>5</b>	<b>1</b>	<b>–</b>
	b	<b>184</b>	<b>46</b>	<b>52</b>	<b>168</b>	<b>42</b>	<b>52</b>	<b>16</b>	<b>4</b>	<b>–</b>
	c	<b>296</b>	<b>68</b>	<b>80</b>	<b>275</b>	<b>63</b>	<b>80</b>	<b>21</b>	<b>5</b>	<b>–</b>

Rechts-, Wirtschafts- und Sozialwissenschaften

Wirtschaftswissenschaften	a	599	109	129	527	97	116	72	12	13
	b	513	115	138	426	101	121	87	14	17
	c	1 112	224	267	953	198	237	159	26	30
<b>Rechts-, Wirtschafts- und Sozialwissenschaften zusammen</b>	a	<b>599</b>	<b>109</b>	<b>129</b>	<b>527</b>	<b>97</b>	<b>116</b>	<b>72</b>	<b>12</b>	<b>13</b>
	b	<b>513</b>	<b>115</b>	<b>138</b>	<b>426</b>	<b>101</b>	<b>121</b>	<b>87</b>	<b>14</b>	<b>17</b>
	c	<b>1 112</b>	<b>224</b>	<b>267</b>	<b>953</b>	<b>198</b>	<b>237</b>	<b>159</b>	<b>26</b>	<b>30</b>

Mathematik, Naturwissenschaften

Informatik	a	960	202	265	854	175	229	106	27	36
	b	225	54	62	172	44	52	53	10	10
	c	1 185	256	327	1 026	219	281	159	37	46
<b>Mathematik, Naturwissenschaften zusammen</b>	a	<b>960</b>	<b>202</b>	<b>265</b>	<b>854</b>	<b>175</b>	<b>229</b>	<b>106</b>	<b>27</b>	<b>36</b>
	b	<b>225</b>	<b>54</b>	<b>62</b>	<b>172</b>	<b>44</b>	<b>52</b>	<b>53</b>	<b>10</b>	<b>10</b>
	c	<b>1 185</b>	<b>256</b>	<b>327</b>	<b>1 026</b>	<b>219</b>	<b>281</b>	<b>159</b>	<b>37</b>	<b>46</b>

**Noch: 2. Studierende und Studienanfänger/-innen im Wintersemester 2013/14  
nach Hochschularten, Hochschulen, Fächergruppen und Studienbereichen**

Fächergruppe Studienbereich a = männlich b = weiblich c = Insgesamt	Studierende			Deutsche Studierende			Ausländische Studierende		
	insgesamt	darunter im ersten		insgesamt	darunter im ersten		insgesamt	darunter im ersten	
		Hochschul-	Fach-		Hochschul-	Fach-		Hochschul-	Fach-
	semester			semester			semester		

noch: **Fachhochschulen (ohne Verwaltungsfachhochschulen)**

noch: **Fachhochschule Gelsenkirchen in Gelsenkirchen**

Ingenieurwissenschaften

Maschinenbau/ Verfahrenstechnik	a	1 111	237	310	991	216	277	120	21	33
	b	225	49	63	185	37	52	40	12	11
	c	1 336	286	373	1 176	253	329	160	33	44
Elektrotechnik	a	482	112	157	413	97	131	69	15	26
	b	36	4	10	26	2	6	10	2	4
	c	518	116	167	439	99	137	79	17	30
Wirtschaftsingenieurwesen mit ingenieurwissen- schaftlichem Schwerpunkt	a	319	53	81	262	39	63	57	14	18
	b	234	71	80	169	51	59	65	20	21
	c	553	124	161	431	90	122	122	34	39
<b>Ingenieurwissenschaften zusammen</b>	a	<b>1 912</b>	<b>402</b>	<b>548</b>	<b>1 666</b>	<b>352</b>	<b>471</b>	<b>246</b>	<b>50</b>	<b>77</b>
	b	<b>495</b>	<b>124</b>	<b>153</b>	<b>380</b>	<b>90</b>	<b>117</b>	<b>115</b>	<b>34</b>	<b>36</b>
	c	<b>2 407</b>	<b>526</b>	<b>701</b>	<b>2 046</b>	<b>442</b>	<b>588</b>	<b>361</b>	<b>84</b>	<b>113</b>
<b>Hochschule insgesamt</b>	a	<b>3 583</b>	<b>735</b>	<b>970</b>	<b>3 154</b>	<b>645</b>	<b>844</b>	<b>429</b>	<b>90</b>	<b>126</b>
	b	<b>1 417</b>	<b>339</b>	<b>405</b>	<b>1 146</b>	<b>277</b>	<b>342</b>	<b>271</b>	<b>62</b>	<b>63</b>
	c	<b>5 000</b>	<b>1 074</b>	<b>1 375</b>	<b>4 300</b>	<b>922</b>	<b>1 186</b>	<b>700</b>	<b>152</b>	<b>189</b>

**Fachhochschule Gelsenkirchen in Recklinghausen**

Rechts-, Wirtschafts- und Sozialwissenschaften

Rechtswissenschaften	a	344	59	87	308	53	79	36	6	8
	b	402	87	108	325	66	81	77	21	27
	c	746	146	195	633	119	160	113	27	35
Wirtschaftswissenschaften	a	69	10	14	55	6	9	14	4	5
	b	111	39	43	94	34	38	17	5	5
	c	180	49	57	149	40	47	31	9	10
<b>Rechts-, Wirtschafts- und Sozialwissenschaften zusammen</b>	a	<b>413</b>	<b>69</b>	<b>101</b>	<b>363</b>	<b>59</b>	<b>88</b>	<b>50</b>	<b>10</b>	<b>13</b>
	b	<b>513</b>	<b>126</b>	<b>151</b>	<b>419</b>	<b>100</b>	<b>119</b>	<b>94</b>	<b>26</b>	<b>32</b>
	c	<b>926</b>	<b>195</b>	<b>252</b>	<b>782</b>	<b>159</b>	<b>207</b>	<b>144</b>	<b>36</b>	<b>45</b>

Mathematik, Naturwissenschaften

Chemie	a	184	42	44	176	39	40	8	3	4
	b	96	29	30	86	25	26	10	4	4
	c	280	71	74	262	64	66	18	7	8
Biologie	a	122	19	34	115	19	32	7	–	2
	b	200	46	60	191	46	58	9	–	2
	c	322	65	94	306	65	90	16	–	4
<b>Mathematik, Naturwissen- schaften zusammen</b>	a	<b>306</b>	<b>61</b>	<b>78</b>	<b>291</b>	<b>58</b>	<b>72</b>	<b>15</b>	<b>3</b>	<b>6</b>
	b	<b>296</b>	<b>75</b>	<b>90</b>	<b>277</b>	<b>71</b>	<b>84</b>	<b>19</b>	<b>4</b>	<b>6</b>
	c	<b>602</b>	<b>136</b>	<b>168</b>	<b>568</b>	<b>129</b>	<b>156</b>	<b>34</b>	<b>7</b>	<b>12</b>

Ingenieurwissenschaften

Maschinenbau/ Verfahrenstechnik	a	42	–	–	37	–	–	5	–	–
	b	6	–	–	6	–	–	–	–	–
	c	48	–	–	43	–	–	5	–	–



**Noch: 2. Studierende und Studienanfänger/-innen im Wintersemester 2013/14  
nach Hochschularten, Hochschulen, Fächergruppen und Studienbereichen**

Fächergruppe Studienbereich a = männlich b = weiblich c = Insgesamt	Studierende			Deutsche Studierende			Ausländische Studierende		
	insgesamt	darunter im ersten		insgesamt	darunter im ersten		insgesamt	darunter im ersten	
		Hochschul-	Fach-		Hochschul-	Fach-		Hochschul-	Fach-
	semester			semester			semester		

noch: **Fachhochschulen (ohne Verwaltungsfachhochschulen)**

noch: **Fachhochschule Gelsenkirchen in Recklinghausen**

noch: **Ingenieurwissenschaften**

Wirtschaftsingenieurwesen mit ingenieurwissen- schaftlichem Schwerpunkt	a	561	117	162	471	99	140	90	18	22
	b	128	38	49	89	27	36	39	11	13
	c	689	155	211	560	126	176	129	29	35
<b>Ingenieurwissenschaften zusammen</b>	a	<b>603</b>	<b>117</b>	<b>162</b>	<b>508</b>	<b>99</b>	<b>140</b>	<b>95</b>	<b>18</b>	<b>22</b>
	b	<b>134</b>	<b>38</b>	<b>49</b>	<b>95</b>	<b>27</b>	<b>36</b>	<b>39</b>	<b>11</b>	<b>13</b>
	c	<b>737</b>	<b>155</b>	<b>211</b>	<b>603</b>	<b>126</b>	<b>176</b>	<b>134</b>	<b>29</b>	<b>35</b>
<b>Hochschule insgesamt</b>	a	<b>1 322</b>	<b>247</b>	<b>341</b>	<b>1 162</b>	<b>216</b>	<b>300</b>	<b>160</b>	<b>31</b>	<b>41</b>
	b	<b>943</b>	<b>239</b>	<b>290</b>	<b>791</b>	<b>198</b>	<b>239</b>	<b>152</b>	<b>41</b>	<b>51</b>
	c	<b>2 265</b>	<b>486</b>	<b>631</b>	<b>1 953</b>	<b>414</b>	<b>539</b>	<b>312</b>	<b>72</b>	<b>92</b>

**Fachhochschule Hamm–Lippstadt in Hamm**

Rechts-, Wirtschafts- und Sozialwissenschaften

Wirtschaftsingenieurwesen mit wirtschaftswissenschaft- lichem Schwerpunkt	a	338	93	115	319	87	109	19	6	6
	b	194	61	76	178	56	70	16	5	6
	c	532	154	191	497	143	179	35	11	12
<b>Rechts-, Wirtschafts- und Sozialwissenschaften zusammen</b>	a	<b>338</b>	<b>93</b>	<b>115</b>	<b>319</b>	<b>87</b>	<b>109</b>	<b>19</b>	<b>6</b>	<b>6</b>
	b	<b>194</b>	<b>61</b>	<b>76</b>	<b>178</b>	<b>56</b>	<b>70</b>	<b>16</b>	<b>5</b>	<b>6</b>
	c	<b>532</b>	<b>154</b>	<b>191</b>	<b>497</b>	<b>143</b>	<b>179</b>	<b>35</b>	<b>11</b>	<b>12</b>

Mathematik, Naturwissenschaften

Informatik	a	32	23	32	30	21	30	2	2	2
	b	8	8	8	6	6	6	2	2	2
	c	40	31	40	36	27	36	4	4	4
<b>Mathematik, Naturwissen- schaften zusammen</b>	a	<b>32</b>	<b>23</b>	<b>32</b>	<b>30</b>	<b>21</b>	<b>30</b>	<b>2</b>	<b>2</b>	<b>2</b>
	b	<b>8</b>	<b>8</b>	<b>8</b>	<b>6</b>	<b>6</b>	<b>6</b>	<b>2</b>	<b>2</b>	<b>2</b>
	c	<b>40</b>	<b>31</b>	<b>40</b>	<b>36</b>	<b>27</b>	<b>36</b>	<b>4</b>	<b>4</b>	<b>4</b>

Ingenieurwissenschaften

Maschinenbau/ Verfahrenstechnik	a	496	119	147	461	114	137	35	5	10
	b	271	76	91	249	67	80	22	9	11
	c	767	195	238	710	181	217	57	14	21
Wirtschaftsingenieurwesen mit ingenieurwissen- schaftlichem Schwerpunkt	a	11	–	–	10	–	–	1	–	–
	b	2	–	–	2	–	–	–	–	–
	c	13	–	–	12	–	–	1	–	–
<b>Ingenieurwissenschaften zusammen</b>	a	<b>507</b>	<b>119</b>	<b>147</b>	<b>471</b>	<b>114</b>	<b>137</b>	<b>36</b>	<b>5</b>	<b>10</b>
	b	<b>273</b>	<b>76</b>	<b>91</b>	<b>251</b>	<b>67</b>	<b>80</b>	<b>22</b>	<b>9</b>	<b>11</b>
	c	<b>780</b>	<b>195</b>	<b>238</b>	<b>722</b>	<b>181</b>	<b>217</b>	<b>58</b>	<b>14</b>	<b>21</b>
<b>Hochschule insgesamt</b>	a	<b>877</b>	<b>235</b>	<b>294</b>	<b>820</b>	<b>222</b>	<b>276</b>	<b>57</b>	<b>13</b>	<b>18</b>
	b	<b>475</b>	<b>145</b>	<b>175</b>	<b>435</b>	<b>129</b>	<b>156</b>	<b>40</b>	<b>16</b>	<b>19</b>
	c	<b>1 352</b>	<b>380</b>	<b>469</b>	<b>1 255</b>	<b>351</b>	<b>432</b>	<b>97</b>	<b>29</b>	<b>37</b>

Noch: **2. Studierende und Studienanfänger/-innen im Wintersemester 2013/14 nach Hochschularten, Hochschulen, Fächergruppen und Studienbereichen**

Fächergruppe Studienbereich a = männlich b = weiblich c = Insgesamt	Studierende			Deutsche Studierende			Ausländische Studierende		
	insgesamt	darunter im ersten		insgesamt	darunter im ersten		insgesamt	darunter im ersten	
		Hochschul-	Fach-		Hochschul-	Fach-		Hochschul-	Fach-
	semester			semester			semester		

noch: **Fachhochschulen (ohne Verwaltungsfachhochschulen)**

**Fachhochschule Hamm-Lippstadt in Lippstadt**

Ingenieurwissenschaften

Ingenieurwesen allgemein	a	341	104	127	321	101	123	20	3	4
	b	137	45	55	133	45	55	4	–	–
	c	478	149	182	454	146	178	24	3	4
Maschinenbau/ Verfahrenstechnik	a	41	34	41	41	34	41	–	–	–
	b	24	23	24	24	23	24	–	–	–
	c	65	57	65	65	57	65	–	–	–
Wirtschaftsingenieurwesen mit ingenieurwissen- schaftlichem Schwerpunkt	a	366	87	98	335	82	93	31	5	5
	b	75	24	31	64	19	23	11	5	8
	c	441	111	129	399	101	116	42	10	13
<b>Ingenieurwissenschaften zusammen</b>	a	<b>748</b>	<b>225</b>	<b>266</b>	<b>697</b>	<b>217</b>	<b>257</b>	<b>51</b>	<b>8</b>	<b>9</b>
	b	<b>236</b>	<b>92</b>	<b>110</b>	<b>221</b>	<b>87</b>	<b>102</b>	<b>15</b>	<b>5</b>	<b>8</b>
	c	<b>984</b>	<b>317</b>	<b>376</b>	<b>918</b>	<b>304</b>	<b>359</b>	<b>66</b>	<b>13</b>	<b>17</b>
<b>Hochschule insgesamt</b>	a	<b>748</b>	<b>225</b>	<b>266</b>	<b>697</b>	<b>217</b>	<b>257</b>	<b>51</b>	<b>8</b>	<b>9</b>
	b	<b>236</b>	<b>92</b>	<b>110</b>	<b>221</b>	<b>87</b>	<b>102</b>	<b>15</b>	<b>5</b>	<b>8</b>
	c	<b>984</b>	<b>317</b>	<b>376</b>	<b>918</b>	<b>304</b>	<b>359</b>	<b>66</b>	<b>13</b>	<b>17</b>

**Fachhochschule Südwestfalen, Iserlohn in Hagen**

Rechts-, Wirtschafts- und Sozialwissenschaften

Rechtswissenschaften	a	59	4	8	57	4	8	2	–	–
	b	58	15	17	56	14	16	2	1	1
	c	117	19	25	113	18	24	4	1	1
Wirtschaftswissenschaften	a	86	21	30	85	21	30	1	–	–
	b	107	24	25	99	21	22	8	3	3
	c	193	45	55	184	42	52	9	3	3
Wirtschaftsingenieurwesen mit ingenieurwissen- schaftlichem Schwerpunkt	a	334	37	50	316	35	47	18	2	3
	b	87	11	14	83	11	14	4	–	–
	c	421	48	64	399	46	61	22	2	3
<b>Rechts-, Wirtschafts- und Sozialwissenschaften zusammen</b>	a	<b>479</b>	<b>62</b>	<b>88</b>	<b>458</b>	<b>60</b>	<b>85</b>	<b>21</b>	<b>2</b>	<b>3</b>
	b	<b>252</b>	<b>50</b>	<b>56</b>	<b>238</b>	<b>46</b>	<b>52</b>	<b>14</b>	<b>4</b>	<b>4</b>
	c	<b>731</b>	<b>112</b>	<b>144</b>	<b>696</b>	<b>106</b>	<b>137</b>	<b>35</b>	<b>6</b>	<b>7</b>

Mathematik, Naturwissenschaften

Informatik	a	299	50	69	266	46	60	33	4	9
	b	38	11	11	30	9	9	8	2	2
	c	337	61	80	296	55	69	41	6	11
<b>Mathematik, Naturwissen- schaften zusammen</b>	a	<b>299</b>	<b>50</b>	<b>69</b>	<b>266</b>	<b>46</b>	<b>60</b>	<b>33</b>	<b>4</b>	<b>9</b>
	b	<b>38</b>	<b>11</b>	<b>11</b>	<b>30</b>	<b>9</b>	<b>9</b>	<b>8</b>	<b>2</b>	<b>2</b>
	c	<b>337</b>	<b>61</b>	<b>80</b>	<b>296</b>	<b>55</b>	<b>69</b>	<b>41</b>	<b>6</b>	<b>11</b>

Ingenieurwissenschaften

Maschinenbau/ Verfahrenstechnik	a	178	40	47	159	38	45	19	2	2
	b	88	30	34	79	26	30	9	4	4
	c	266	70	81	238	64	75	28	6	6

**Noch: 2. Studierende und Studienanfänger/-innen im Wintersemester 2013/14  
nach Hochschularten, Hochschulen, Fächergruppen und Studienbereichen**

Fächergruppe Studienbereich a = männlich b = weiblich c = Insgesamt	Studierende			Deutsche Studierende			Ausländische Studierende		
	insgesamt	darunter im ersten		insgesamt	darunter im ersten		insgesamt	darunter im ersten	
		Hochschul-	Fach-		Hochschul-	Fach-		Hochschul-	Fach-
	semester			semester			semester		

noch: **Fachhochschulen (ohne Verwaltungsfachhochschulen)**

noch: **Fachhochschule Südwestfalen, Iserlohn in Hagen**

noch: **Ingenieurwissenschaften**

Elektrotechnik	a	584	119	159	552	110	148	32	9	11
	b	32	7	9	29	5	7	3	2	2
	c	616	126	168	581	115	155	35	11	13
Wirtschaftsingenieurwesen mit ingenieurwissen- schaftlichem Schwerpunkt	a	530	96	123	471	84	106	59	12	17
	b	96	26	32	84	23	28	12	3	4
	c	626	122	155	555	107	134	71	15	21
<b>Ingenieurwissenschaften zusammen</b>	a	<b>1 292</b>	<b>255</b>	<b>329</b>	<b>1 182</b>	<b>232</b>	<b>299</b>	<b>110</b>	<b>23</b>	<b>30</b>
	b	<b>216</b>	<b>63</b>	<b>75</b>	<b>192</b>	<b>54</b>	<b>65</b>	<b>24</b>	<b>9</b>	<b>10</b>
	c	<b>1 508</b>	<b>318</b>	<b>404</b>	<b>1 374</b>	<b>286</b>	<b>364</b>	<b>134</b>	<b>32</b>	<b>40</b>
<b>Hochschule insgesamt</b>	a	<b>2 070</b>	<b>367</b>	<b>486</b>	<b>1 906</b>	<b>338</b>	<b>444</b>	<b>164</b>	<b>29</b>	<b>42</b>
	b	<b>506</b>	<b>124</b>	<b>142</b>	<b>460</b>	<b>109</b>	<b>126</b>	<b>46</b>	<b>15</b>	<b>16</b>
	c	<b>2 576</b>	<b>491</b>	<b>628</b>	<b>2 366</b>	<b>447</b>	<b>570</b>	<b>210</b>	<b>44</b>	<b>58</b>

**Fachhochschule Südwestfalen, Iserlohn in Iserlohn**

Mathematik, Naturwissenschaften

Informatik	a	282	52	67	274	50	64	8	2	3
	b	18	2	3	14	2	2	4	–	1
	c	300	54	70	288	52	66	12	2	4
Biologie	a	247	57	67	236	54	63	11	3	4
	b	144	26	36	136	22	32	8	4	4
	c	391	83	103	372	76	95	19	7	8
<b>Mathematik, Naturwissen- schaften zusammen</b>	a	<b>529</b>	<b>109</b>	<b>134</b>	<b>510</b>	<b>104</b>	<b>127</b>	<b>19</b>	<b>5</b>	<b>7</b>
	b	<b>162</b>	<b>28</b>	<b>39</b>	<b>150</b>	<b>24</b>	<b>34</b>	<b>12</b>	<b>4</b>	<b>5</b>
	c	<b>691</b>	<b>137</b>	<b>173</b>	<b>660</b>	<b>128</b>	<b>161</b>	<b>31</b>	<b>9</b>	<b>12</b>

Ingenieurwissenschaften

Ingenieurwesen allgemein	a	245	49	60	232	49	59	13	–	1
	b	19	7	8	17	6	7	2	1	1
	c	264	56	68	249	55	66	15	1	2
Maschinenbau/ Verfahrenstechnik	a	1 167	159	267	1 105	157	261	62	2	6
	b	140	17	31	139	16	30	1	1	1
	c	1 307	176	298	1 244	173	291	63	3	7
Verkehrstechnik, Nautik	a	225	57	61	202	48	51	23	9	10
	b	11	3	3	11	3	3	–	–	–
	c	236	60	64	213	51	54	23	9	10
<b>Ingenieurwissenschaften zusammen</b>	a	<b>1 637</b>	<b>265</b>	<b>388</b>	<b>1 539</b>	<b>254</b>	<b>371</b>	<b>98</b>	<b>11</b>	<b>17</b>
	b	<b>170</b>	<b>27</b>	<b>42</b>	<b>167</b>	<b>25</b>	<b>40</b>	<b>3</b>	<b>2</b>	<b>2</b>
	c	<b>1 807</b>	<b>292</b>	<b>430</b>	<b>1 706</b>	<b>279</b>	<b>411</b>	<b>101</b>	<b>13</b>	<b>19</b>
<b>Hochschule insgesamt</b>	a	<b>2 166</b>	<b>374</b>	<b>522</b>	<b>2 049</b>	<b>358</b>	<b>498</b>	<b>117</b>	<b>16</b>	<b>24</b>
	b	<b>332</b>	<b>55</b>	<b>81</b>	<b>317</b>	<b>49</b>	<b>74</b>	<b>15</b>	<b>6</b>	<b>7</b>
	c	<b>2 498</b>	<b>429</b>	<b>603</b>	<b>2 366</b>	<b>407</b>	<b>572</b>	<b>132</b>	<b>22</b>	<b>31</b>

**Noch: 2. Studierende und Studienanfänger/-innen im Wintersemester 2013/14  
nach Hochschularten, Hochschulen, Fächergruppen und Studienbereichen**

Fächergruppe Studienbereich a = männlich b = weiblich c = Insgesamt	Studierende			Deutsche Studierende			Ausländische Studierende		
	insgesamt	darunter im ersten		insgesamt	darunter im ersten		insgesamt	darunter im ersten	
		Hochschul-	Fach-		Hochschul-	Fach-		Hochschul-	Fach-
	semester			semester			semester		

noch: **Fachhochschulen (ohne Verwaltungsfachhochschulen)**

**Fachhochschule Südwestfalen, Iserlohn in Meschede**

Rechts-, Wirtschafts- und Sozialwissenschaften

Wirtschaftswissenschaften	a	1 653	476	240	1 581	459	227	72	17	13
	b	1 190	374	151	1 137	365	145	53	9	6
	c	2 843	850	391	2 718	824	372	125	26	19
Wirtschaftsingenieurwesen mit wirtschaftswissenschaftlichem Schwerpunkt	a	216	38	46	195	33	41	21	5	5
	b	108	18	20	99	15	17	9	3	3
	c	324	56	66	294	48	58	30	8	8
<b>Rechts-, Wirtschafts- und Sozialwissenschaften zusammen</b>	<b>a</b>	<b>1 869</b>	<b>514</b>	<b>286</b>	<b>1 776</b>	<b>492</b>	<b>268</b>	<b>93</b>	<b>22</b>	<b>18</b>
	<b>b</b>	<b>1 298</b>	<b>392</b>	<b>171</b>	<b>1 236</b>	<b>380</b>	<b>162</b>	<b>62</b>	<b>12</b>	<b>9</b>
	<b>c</b>	<b>3 167</b>	<b>906</b>	<b>457</b>	<b>3 012</b>	<b>872</b>	<b>430</b>	<b>155</b>	<b>34</b>	<b>27</b>

Ingenieurwissenschaften

Maschinenbau/ Verfahrenstechnik	a	519	95	109	503	91	104	16	4	5
	b	39	7	8	37	7	8	2	–	–
	c	558	102	117	540	98	112	18	4	5
Elektrotechnik	a	263	63	70	248	57	64	15	6	6
	b	17	7	8	15	6	6	2	1	2
	c	280	70	78	263	63	70	17	7	8
Wirtschaftsingenieurwesen mit ingenieurwissenschaftlichem Schwerpunkt	a	390	89	107	374	87	104	16	2	3
	b	53	19	20	47	15	16	6	4	4
	c	443	108	127	421	102	120	22	6	7
<b>Ingenieurwissenschaften zusammen</b>	<b>a</b>	<b>1 172</b>	<b>247</b>	<b>286</b>	<b>1 125</b>	<b>235</b>	<b>272</b>	<b>47</b>	<b>12</b>	<b>14</b>
	<b>b</b>	<b>109</b>	<b>33</b>	<b>36</b>	<b>99</b>	<b>28</b>	<b>30</b>	<b>10</b>	<b>5</b>	<b>6</b>
	<b>c</b>	<b>1 281</b>	<b>280</b>	<b>322</b>	<b>1 224</b>	<b>263</b>	<b>302</b>	<b>57</b>	<b>17</b>	<b>20</b>
<b>Hochschule insgesamt</b>	<b>a</b>	<b>3 041</b>	<b>761</b>	<b>572</b>	<b>2 901</b>	<b>727</b>	<b>540</b>	<b>140</b>	<b>34</b>	<b>32</b>
	<b>b</b>	<b>1 407</b>	<b>425</b>	<b>207</b>	<b>1 335</b>	<b>408</b>	<b>192</b>	<b>72</b>	<b>17</b>	<b>15</b>
	<b>c</b>	<b>4 448</b>	<b>1 186</b>	<b>779</b>	<b>4 236</b>	<b>1 135</b>	<b>732</b>	<b>212</b>	<b>51</b>	<b>47</b>

**Fachhochschule Südwestfalen, Iserlohn in Soest**

Sprach- und Kulturwissenschaften

Erziehungswissenschaften	a	11	5	5	11	5	5	–	–	–
	b	209	98	54	206	96	53	3	2	1
	c	220	103	59	217	101	58	3	2	1
<b>Sprach- und Kulturwissen- schaften zusammen</b>	<b>a</b>	<b>11</b>	<b>5</b>	<b>5</b>	<b>11</b>	<b>5</b>	<b>5</b>	<b>–</b>	<b>–</b>	<b>–</b>
	<b>b</b>	<b>209</b>	<b>98</b>	<b>54</b>	<b>206</b>	<b>96</b>	<b>53</b>	<b>3</b>	<b>2</b>	<b>1</b>
	<b>c</b>	<b>220</b>	<b>103</b>	<b>59</b>	<b>217</b>	<b>101</b>	<b>58</b>	<b>3</b>	<b>2</b>	<b>1</b>

Rechts-, Wirtschafts- und Sozialwissenschaften

Rechts-, Wirtschafts- und Sozialwissenschaften allgemein	a	14	6	7	14	6	7	–	–	–
	b	20	8	8	20	8	8	–	–	–
	c	34	14	15	34	14	15	–	–	–
Wirtschaftswissenschaften	a	179	89	57	33	10	12	146	79	45
	b	154	75	44	12	4	5	142	71	39
	c	333	164	101	45	14	17	288	150	84

**Noch: 2. Studierende und Studienanfänger/-innen im Wintersemester 2013/14  
nach Hochschularten, Hochschulen, Fächergruppen und Studienbereichen**

Fächergruppe Studienbereich a = männlich b = weiblich c = Insgesamt	Studierende			Deutsche Studierende			Ausländische Studierende		
	insgesamt	darunter im ersten		insgesamt	darunter im ersten		insgesamt	darunter im ersten	
		Hochschul-	Fach-		Hochschul-	Fach-		Hochschul-	Fach-
	semester			semester			semester		

noch: **Fachhochschulen (ohne Verwaltungsfachhochschulen)**

noch: **Fachhochschule Südwestfalen, Iserlohn in Soest**

noch: Rechts-, Wirtschafts- und Sozialwissenschaften

Wirtschaftsingenieurwesen mit wirtschaftswissenschaft- lichem Schwerpunkt	a	377	143	62	268	45	60	109	98	2
	b	190	76	42	141	30	40	49	46	2
	c	567	219	104	409	75	100	158	144	4
<b>Rechts-, Wirtschafts- und Sozialwissenschaften zusammen</b>	<b>a</b>	<b>570</b>	<b>238</b>	<b>126</b>	<b>315</b>	<b>61</b>	<b>79</b>	<b>255</b>	<b>177</b>	<b>47</b>
	<b>b</b>	<b>364</b>	<b>159</b>	<b>94</b>	<b>173</b>	<b>42</b>	<b>53</b>	<b>191</b>	<b>117</b>	<b>41</b>
	<b>c</b>	<b>934</b>	<b>397</b>	<b>220</b>	<b>488</b>	<b>103</b>	<b>132</b>	<b>446</b>	<b>294</b>	<b>88</b>

Agrar-, Forst- und Ernährungswissenschaften

Agrarwissenschaften, Lebensmittel- und Getränketechnologie	a	392	90	111	387	89	110	5	1	1
	b	220	39	60	220	39	60	–	–	–
	c	612	129	171	607	128	170	5	1	1
<b>Agrar-, Forst- und Ernährungswissen- schaften zusammen</b>	<b>a</b>	<b>392</b>	<b>90</b>	<b>111</b>	<b>387</b>	<b>89</b>	<b>110</b>	<b>5</b>	<b>1</b>	<b>1</b>
	<b>b</b>	<b>220</b>	<b>39</b>	<b>60</b>	<b>220</b>	<b>39</b>	<b>60</b>	<b>–</b>	<b>–</b>	<b>–</b>
	<b>c</b>	<b>612</b>	<b>129</b>	<b>171</b>	<b>607</b>	<b>128</b>	<b>170</b>	<b>5</b>	<b>1</b>	<b>1</b>

Ingenieurwissenschaften

Maschinenbau/ Verfahrenstechnik	a	568	153	158	557	149	155	11	4	3
	b	32	6	7	32	6	7	–	–	–
	c	600	159	165	589	155	162	11	4	3
Elektrotechnik	a	363	66	73	315	46	54	48	20	19
	b	16	5	5	10	3	3	6	2	2
	c	379	71	78	325	49	57	54	22	21
<b>Ingenieurwissenschaften zusammen</b>	<b>a</b>	<b>931</b>	<b>219</b>	<b>231</b>	<b>872</b>	<b>195</b>	<b>209</b>	<b>59</b>	<b>24</b>	<b>22</b>
	<b>b</b>	<b>48</b>	<b>11</b>	<b>12</b>	<b>42</b>	<b>9</b>	<b>10</b>	<b>6</b>	<b>2</b>	<b>2</b>
	<b>c</b>	<b>979</b>	<b>230</b>	<b>243</b>	<b>914</b>	<b>204</b>	<b>219</b>	<b>65</b>	<b>26</b>	<b>24</b>
<b>Hochschule insgesamt</b>	<b>a</b>	<b>1 904</b>	<b>552</b>	<b>473</b>	<b>1 585</b>	<b>350</b>	<b>403</b>	<b>319</b>	<b>202</b>	<b>70</b>
	<b>b</b>	<b>841</b>	<b>307</b>	<b>220</b>	<b>641</b>	<b>186</b>	<b>176</b>	<b>200</b>	<b>121</b>	<b>44</b>
	<b>c</b>	<b>2 745</b>	<b>859</b>	<b>693</b>	<b>2 226</b>	<b>536</b>	<b>579</b>	<b>519</b>	<b>323</b>	<b>114</b>

**Fachhochschule Rhein-Waal, Kleve in Kamp-Lintfort**

Sprach- und Kulturwissenschaften

Psychologie	a	75	25	29	71	24	28	4	1	1
	b	192	54	63	188	54	63	4	–	–
	c	267	79	92	259	78	91	8	1	1
<b>Sprach- und Kulturwissen- schaften zusammen</b>	<b>a</b>	<b>75</b>	<b>25</b>	<b>29</b>	<b>71</b>	<b>24</b>	<b>28</b>	<b>4</b>	<b>1</b>	<b>1</b>
	<b>b</b>	<b>192</b>	<b>54</b>	<b>63</b>	<b>188</b>	<b>54</b>	<b>63</b>	<b>4</b>	<b>–</b>	<b>–</b>
	<b>c</b>	<b>267</b>	<b>79</b>	<b>92</b>	<b>259</b>	<b>78</b>	<b>91</b>	<b>8</b>	<b>1</b>	<b>1</b>

Rechts-, Wirtschafts- und Sozialwissenschaften

Rechts-, Wirtschafts- und Sozialwissenschaften allgemein	a	100	31	36	87	29	34	13	2	2
	b	128	41	45	118	38	42	10	3	3
	c	228	72	81	205	67	76	23	5	5
<b>Rechts-, Wirtschafts- und Sozialwissenschaften zusammen</b>	<b>a</b>	<b>100</b>	<b>31</b>	<b>36</b>	<b>87</b>	<b>29</b>	<b>34</b>	<b>13</b>	<b>2</b>	<b>2</b>
	<b>b</b>	<b>128</b>	<b>41</b>	<b>45</b>	<b>118</b>	<b>38</b>	<b>42</b>	<b>10</b>	<b>3</b>	<b>3</b>
	<b>c</b>	<b>228</b>	<b>72</b>	<b>81</b>	<b>205</b>	<b>67</b>	<b>76</b>	<b>23</b>	<b>5</b>	<b>5</b>

Noch: **2. Studierende und Studienanfänger/-innen im Wintersemester 2013/14 nach Hochschularten, Hochschulen, Fächergruppen und Studienbereichen**

Fächergruppe Studienbereich a = männlich b = weiblich c = Insgesamt	Studierende			Deutsche Studierende			Ausländische Studierende		
	insgesamt	darunter im ersten		insgesamt	darunter im ersten		insgesamt	darunter im ersten	
		Hochschul-	Fach-		Hochschul-	Fach-		Hochschul-	Fach-
	semester			semester			semester		

noch: **Fachhochschulen (ohne Verwaltungsfachhochschulen)**

noch: **Fachhochschule Rhein-Waal, Kleve in Kamp-Lintfort**

Mathematik, Naturwissenschaften

Informatik	a	268	84	100	218	75	91	50	9	9
	b	97	37	42	77	32	36	20	5	6
	c	365	121	142	295	107	127	70	14	15
<b>Mathematik, Naturwissenschaften zusammen</b>	<b>a</b>	<b>268</b>	<b>84</b>	<b>100</b>	<b>218</b>	<b>75</b>	<b>91</b>	<b>50</b>	<b>9</b>	<b>9</b>
	<b>b</b>	<b>97</b>	<b>37</b>	<b>42</b>	<b>77</b>	<b>32</b>	<b>36</b>	<b>20</b>	<b>5</b>	<b>6</b>
	<b>c</b>	<b>365</b>	<b>121</b>	<b>142</b>	<b>295</b>	<b>107</b>	<b>127</b>	<b>70</b>	<b>14</b>	<b>15</b>

Ingenieurwissenschaften

Wirtschaftsingenieurwesen mit ingenieurwissenschaftlichem Schwerpunkt	a	221	104	126	147	67	85	74	37	41
	b	114	47	55	61	30	34	53	17	21
	c	335	151	181	208	97	119	127	54	62
<b>Ingenieurwissenschaften zusammen</b>	<b>a</b>	<b>221</b>	<b>104</b>	<b>126</b>	<b>147</b>	<b>67</b>	<b>85</b>	<b>74</b>	<b>37</b>	<b>41</b>
	<b>b</b>	<b>114</b>	<b>47</b>	<b>55</b>	<b>61</b>	<b>30</b>	<b>34</b>	<b>53</b>	<b>17</b>	<b>21</b>
	<b>c</b>	<b>335</b>	<b>151</b>	<b>181</b>	<b>208</b>	<b>97</b>	<b>119</b>	<b>127</b>	<b>54</b>	<b>62</b>

Kunst, Kunstwissenschaft

Gestaltung	a	45	10	14	41	8	12	4	2	2
	b	94	23	27	85	19	23	9	4	4
	c	139	33	41	126	27	35	13	6	6
<b>Kunst, Kunstwissenschaft zusammen</b>	<b>a</b>	<b>45</b>	<b>10</b>	<b>14</b>	<b>41</b>	<b>8</b>	<b>12</b>	<b>4</b>	<b>2</b>	<b>2</b>
	<b>b</b>	<b>94</b>	<b>23</b>	<b>27</b>	<b>85</b>	<b>19</b>	<b>23</b>	<b>9</b>	<b>4</b>	<b>4</b>
	<b>c</b>	<b>139</b>	<b>33</b>	<b>41</b>	<b>126</b>	<b>27</b>	<b>35</b>	<b>13</b>	<b>6</b>	<b>6</b>
<b>Hochschule insgesamt</b>	<b>a</b>	<b>709</b>	<b>254</b>	<b>305</b>	<b>564</b>	<b>203</b>	<b>250</b>	<b>145</b>	<b>51</b>	<b>55</b>
	<b>b</b>	<b>625</b>	<b>202</b>	<b>232</b>	<b>529</b>	<b>173</b>	<b>198</b>	<b>96</b>	<b>29</b>	<b>34</b>
	<b>c</b>	<b>1 334</b>	<b>456</b>	<b>537</b>	<b>1 093</b>	<b>376</b>	<b>448</b>	<b>241</b>	<b>80</b>	<b>89</b>

**Fachhochschule Rhein-Waal, Kleve in Kleve**

Sprach- und Kulturwissenschaften

Erziehungswissenschaften	a	20	12	15	20	12	15	–	–	–
	b	142	73	87	141	73	87	1	–	–
	c	162	85	102	161	85	102	1	–	–
<b>Sprach- und Kulturwissenschaften zusammen</b>	<b>a</b>	<b>20</b>	<b>12</b>	<b>15</b>	<b>20</b>	<b>12</b>	<b>15</b>	<b>–</b>	<b>–</b>	<b>–</b>
	<b>b</b>	<b>142</b>	<b>73</b>	<b>87</b>	<b>141</b>	<b>73</b>	<b>87</b>	<b>1</b>	<b>–</b>	<b>–</b>
	<b>c</b>	<b>162</b>	<b>85</b>	<b>102</b>	<b>161</b>	<b>85</b>	<b>102</b>	<b>1</b>	<b>–</b>	<b>–</b>

Rechts-, Wirtschafts- und Sozialwissenschaften

Rechts-, Wirtschafts und Sozialwissenschaften allgemein	a	145	66	76	118	58	65	27	8	11
	b	157	75	87	133	65	76	24	10	11
	c	302	141	163	251	123	141	51	18	22
Politikwissenschaften	a	179	69	89	117	47	61	62	22	28
	b	200	94	104	132	71	79	68	23	25
	c	379	163	193	249	118	140	130	45	53
Sozialwissenschaften	a	29	10	19	22	7	14	7	3	5
	b	89	48	59	85	47	55	4	1	4
	c	118	58	78	107	54	69	11	4	9

**Noch: 2. Studierende und Studienanfänger/-innen im Wintersemester 2013/14  
nach Hochschularten, Hochschulen, Fächergruppen und Studienbereichen**

Fächergruppe Studienbereich a = männlich b = weiblich c = Insgesamt	Studierende			Deutsche Studierende			Ausländische Studierende		
	insgesamt	darunter im ersten		insgesamt	darunter im ersten		insgesamt	darunter im ersten	
		Hochschul-	Fach-		Hochschul-	Fach-		Hochschul-	Fach-
	semester			semester			semester		

noch: **Fachhochschulen (ohne Verwaltungsfachhochschulen)**

noch: **Fachhochschule Rhein-Waal, Kleve in Kleve**

Rechts-, Wirtschafts- und Sozialwissenschaften

Rechtswissenschaften	a	87	39	45	56	26	32	31	13	13
	b	63	30	32	28	15	17	35	15	15
	c	150	69	77	84	41	49	66	28	28
Wirtschaftswissenschaften	a	183	60	65	52	17	20	131	43	45
	b	224	100	112	170	71	82	54	29	30
	c	407	160	177	222	88	102	185	72	75
<b>Rechts-, Wirtschafts- und Sozialwissenschaften zusammen</b>	<b>a</b>	<b>623</b>	<b>244</b>	<b>294</b>	<b>365</b>	<b>155</b>	<b>192</b>	<b>258</b>	<b>89</b>	<b>102</b>
	<b>b</b>	<b>733</b>	<b>347</b>	<b>394</b>	<b>548</b>	<b>269</b>	<b>309</b>	<b>185</b>	<b>78</b>	<b>85</b>
	<b>c</b>	<b>1 356</b>	<b>591</b>	<b>688</b>	<b>913</b>	<b>424</b>	<b>501</b>	<b>443</b>	<b>167</b>	<b>187</b>

Mathematik, Naturwissenschaften

Mathematik, Naturwissenschaften allgemein	a	46	14	17	45	14	17	1	–	–
	b	205	85	91	201	83	88	4	2	3
	c	251	99	108	246	97	105	5	2	3
Biologie	a	124	45	51	60	26	31	64	19	20
	b	56	38	39	40	31	32	16	7	7
	c	180	83	90	100	57	63	80	26	27
<b>Mathematik, Naturwissenschaften zusammen</b>	<b>a</b>	<b>170</b>	<b>59</b>	<b>68</b>	<b>105</b>	<b>40</b>	<b>48</b>	<b>65</b>	<b>19</b>	<b>20</b>
	<b>b</b>	<b>261</b>	<b>123</b>	<b>130</b>	<b>241</b>	<b>114</b>	<b>120</b>	<b>20</b>	<b>9</b>	<b>10</b>
	<b>c</b>	<b>431</b>	<b>182</b>	<b>198</b>	<b>346</b>	<b>154</b>	<b>168</b>	<b>85</b>	<b>28</b>	<b>30</b>

Agrar-, Forst- und Ernährungswissenschaften

Agrarwissenschaften, Lebensmittel- und Getränketechnologie	a	80	26	35	56	17	25	24	9	10
	b	73	25	39	62	19	33	11	6	6
	c	153	51	74	118	36	58	35	15	16
<b>Agrar-, Forst- und Ernährungswissenschaften zusammen</b>	<b>a</b>	<b>80</b>	<b>26</b>	<b>35</b>	<b>56</b>	<b>17</b>	<b>25</b>	<b>24</b>	<b>9</b>	<b>10</b>
	<b>b</b>	<b>73</b>	<b>25</b>	<b>39</b>	<b>62</b>	<b>19</b>	<b>33</b>	<b>11</b>	<b>6</b>	<b>6</b>
	<b>c</b>	<b>153</b>	<b>51</b>	<b>74</b>	<b>118</b>	<b>36</b>	<b>58</b>	<b>35</b>	<b>15</b>	<b>16</b>

Ingenieurwissenschaften

Ingenieurwesen allgemein	a	153	66	83	117	51	68	36	15	15
	b	91	50	54	83	45	49	8	5	5
	c	244	116	137	200	96	117	44	20	20
Maschinenbau/Verfahrenstechnik	a	178	71	76	81	36	41	97	35	35
	b	31	13	14	20	8	8	11	5	6
	c	209	84	90	101	44	49	108	40	41
Elektrotechnik	a	35	15	16	10	6	7	25	9	9
	b	3	2	2	–	–	–	3	2	2
	c	38	17	18	10	6	7	28	11	11
Wirtschaftsingenieurwesen mit ingenieurwissenschaftlichem Schwerpunkt	a	78	45	48	54	34	36	24	11	12
	b	19	11	11	11	6	6	8	5	5
	c	97	56	59	65	40	42	32	16	17
<b>Ingenieurwissenschaften zusammen</b>	<b>a</b>	<b>444</b>	<b>197</b>	<b>223</b>	<b>262</b>	<b>127</b>	<b>152</b>	<b>182</b>	<b>70</b>	<b>71</b>
	<b>b</b>	<b>144</b>	<b>76</b>	<b>81</b>	<b>114</b>	<b>59</b>	<b>63</b>	<b>30</b>	<b>17</b>	<b>18</b>
	<b>c</b>	<b>588</b>	<b>273</b>	<b>304</b>	<b>376</b>	<b>186</b>	<b>215</b>	<b>212</b>	<b>87</b>	<b>89</b>

**Noch: 2. Studierende und Studienanfänger/-innen im Wintersemester 2013/14  
nach Hochschularten, Hochschulen, Fächergruppen und Studienbereichen**

Fächergruppe Studienbereich a = männlich b = weiblich c = Insgesamt	Studierende			Deutsche Studierende			Ausländische Studierende		
	insgesamt	darunter im ersten		insgesamt	darunter im ersten		insgesamt	darunter im ersten	
		Hochschul-	Fach-		Hochschul-	Fach-		Hochschul-	Fach-
	semester			semester			semester		

noch: **Fachhochschulen (ohne Verwaltungsfachhochschulen)**

noch: **Fachhochschule Rhein-Waal, Kleve in Kleve**

<b>Hochschule insgesamt</b>	a	<b>1 337</b>	<b>538</b>	<b>635</b>	<b>808</b>	<b>351</b>	<b>432</b>	<b>529</b>	<b>187</b>	<b>203</b>
	b	<b>1 353</b>	<b>644</b>	<b>731</b>	<b>1 106</b>	<b>534</b>	<b>612</b>	<b>247</b>	<b>110</b>	<b>119</b>
	c	<b>2 690</b>	<b>1 182</b>	<b>1 366</b>	<b>1 914</b>	<b>885</b>	<b>1 044</b>	<b>776</b>	<b>297</b>	<b>322</b>

**Fachhochschule Köln in Gummersbach**

Mathematik, Naturwissenschaften

Informatik	a	1 655	291	420	1 430	244	360	225	47	60
	b	396	82	122	280	61	90	116	21	32
	c	2 051	373	542	1 710	305	450	341	68	92
<b>Mathematik, Naturwissenschaften zusammen</b>	a	<b>1 655</b>	<b>291</b>	<b>420</b>	<b>1 430</b>	<b>244</b>	<b>360</b>	<b>225</b>	<b>47</b>	<b>60</b>
	b	<b>396</b>	<b>82</b>	<b>122</b>	<b>280</b>	<b>61</b>	<b>90</b>	<b>116</b>	<b>21</b>	<b>32</b>
	c	<b>2 051</b>	<b>373</b>	<b>542</b>	<b>1 710</b>	<b>305</b>	<b>450</b>	<b>341</b>	<b>68</b>	<b>92</b>

Ingenieurwissenschaften

Ingenieurwesen allgemein	a	539	313	345	442	269	297	97	44	48
	b	132	60	72	94	43	52	38	17	20
	c	671	373	417	536	312	349	135	61	68
Maschinenbau/ Verfahrenstechnik	a	375	5	5	334	5	5	41	–	–
	b	29	–	–	25	–	–	4	–	–
	c	404	5	5	359	5	5	45	–	–
Elektrotechnik	a	125	–	–	106	–	–	19	–	–
	b	14	1	–	8	–	–	6	1	–
	c	139	1	–	114	–	–	25	1	–
Wirtschaftsingenieurwesen mit ingenieurwissen- schaftlichem Schwerpunkt	a	598	6	1	501	2	1	97	4	–
	b	171	4	1	118	1	1	53	3	–
	c	769	10	2	619	3	2	150	7	–
<b>Ingenieurwissenschaften zusammen</b>	a	<b>1 637</b>	<b>324</b>	<b>351</b>	<b>1 383</b>	<b>276</b>	<b>303</b>	<b>254</b>	<b>48</b>	<b>48</b>
	b	<b>346</b>	<b>65</b>	<b>73</b>	<b>245</b>	<b>44</b>	<b>53</b>	<b>101</b>	<b>21</b>	<b>20</b>
	c	<b>1 983</b>	<b>389</b>	<b>424</b>	<b>1 628</b>	<b>320</b>	<b>356</b>	<b>355</b>	<b>69</b>	<b>68</b>
<b>Hochschule insgesamt</b>	a	<b>3 292</b>	<b>615</b>	<b>771</b>	<b>2 813</b>	<b>520</b>	<b>663</b>	<b>479</b>	<b>95</b>	<b>108</b>
	b	<b>742</b>	<b>147</b>	<b>195</b>	<b>525</b>	<b>105</b>	<b>143</b>	<b>217</b>	<b>42</b>	<b>52</b>
	c	<b>4 034</b>	<b>762</b>	<b>966</b>	<b>3 338</b>	<b>625</b>	<b>806</b>	<b>696</b>	<b>137</b>	<b>160</b>

**Fachhochschule Köln in Köln**

Sprach- und Kulturwissenschaften

Bibliothekswissenschaft, Dokumentation	a	95	14	23	90	14	22	5	–	1
	b	282	47	64	262	42	58	20	5	6
	c	377	61	87	352	56	80	25	5	7
Allgemeine und vergleichende Literatur- und Sprach- wissenschaft	a	242	66	63	159	29	48	83	37	15
	b	1 187	277	299	935	174	259	252	103	40
	c	1 429	343	362	1 094	203	307	335	140	55
<b>Sprach- und Kulturwissen- schaften zusammen</b>	a	<b>337</b>	<b>80</b>	<b>86</b>	<b>249</b>	<b>43</b>	<b>70</b>	<b>88</b>	<b>37</b>	<b>16</b>
	b	<b>1 469</b>	<b>324</b>	<b>363</b>	<b>1 197</b>	<b>216</b>	<b>317</b>	<b>272</b>	<b>108</b>	<b>46</b>
	c	<b>1 806</b>	<b>404</b>	<b>449</b>	<b>1 446</b>	<b>259</b>	<b>387</b>	<b>360</b>	<b>145</b>	<b>62</b>



**Noch: 2. Studierende und Studienanfänger/-innen im Wintersemester 2013/14  
nach Hochschularten, Hochschulen, Fächergruppen und Studienbereichen**

Fächergruppe Studienbereich a = männlich b = weiblich c = Insgesamt	Studierende			Deutsche Studierende			Ausländische Studierende		
	insgesamt	darunter im ersten		insgesamt	darunter im ersten		insgesamt	darunter im ersten	
		Hochschul-	Fach-		Hochschul-	Fach-		Hochschul-	Fach-
	semester			semester			semester		

noch: **Fachhochschulen (ohne Verwaltungsfachhochschulen)**

noch: **Fachhochschule Köln in Köln**

Rechts-, Wirtschafts- und Sozialwissenschaften

Rechts-, Wirtschafts- und Sozialwissenschaften allgemein	a	33	–	–	30	–	–	3	–	–
	b	52	–	–	47	–	–	5	–	–
	c	85	–	–	77	–	–	8	–	–
Sozialwesen	a	463	66	102	428	57	98	35	9	4
	b	1 417	257	363	1 255	218	324	162	39	39
	c	1 880	323	465	1 683	275	422	197	48	43
Rechtswissenschaften	a	178	12	29	149	9	23	29	3	6
	b	246	23	40	204	20	35	42	3	5
	c	424	35	69	353	29	58	71	6	11
Wirtschaftswissenschaften	a	2 085	268	355	1 803	219	309	282	49	46
	b	1 814	277	345	1 405	217	286	409	60	59
	c	3 899	545	700	3 208	436	595	691	109	105
<b>Rechts-, Wirtschafts- und Sozialwissenschaften zusammen</b>	<b>a</b>	<b>2 759</b>	<b>346</b>	<b>486</b>	<b>2 410</b>	<b>285</b>	<b>430</b>	<b>349</b>	<b>61</b>	<b>56</b>
	<b>b</b>	<b>3 529</b>	<b>557</b>	<b>748</b>	<b>2 911</b>	<b>455</b>	<b>645</b>	<b>618</b>	<b>102</b>	<b>103</b>
	<b>c</b>	<b>6 288</b>	<b>903</b>	<b>1 234</b>	<b>5 321</b>	<b>740</b>	<b>1 075</b>	<b>967</b>	<b>163</b>	<b>159</b>

Mathematik, Naturwissenschaften

Informatik	a	322	82	143	257	67	117	65	15	26
	b	48	14	19	35	10	13	13	4	6
	c	370	96	162	292	77	130	78	19	32
<b>Mathematik, Naturwissenschaften zusammen</b>	<b>a</b>	<b>322</b>	<b>82</b>	<b>143</b>	<b>257</b>	<b>67</b>	<b>117</b>	<b>65</b>	<b>15</b>	<b>26</b>
	<b>b</b>	<b>48</b>	<b>14</b>	<b>19</b>	<b>35</b>	<b>10</b>	<b>13</b>	<b>13</b>	<b>4</b>	<b>6</b>
	<b>c</b>	<b>370</b>	<b>96</b>	<b>162</b>	<b>292</b>	<b>77</b>	<b>130</b>	<b>78</b>	<b>19</b>	<b>32</b>

Ingenieurwissenschaften

Ingenieurwesen allgemein	a	1 145	239	361	1 007	193	307	138	46	54
	b	360	88	127	271	57	93	89	31	34
	c	1 505	327	488	1 278	250	400	227	77	88
Maschinenbau/ Verfahrenstechnik	a	1 828	276	367	1 627	234	319	201	42	48
	b	172	38	58	145	34	51	27	4	7
	c	2 000	314	425	1 772	268	370	228	46	55
Elektrotechnik	a	1 321	204	276	1 026	147	214	295	57	62
	b	121	10	11	72	4	6	49	6	5
	c	1 442	214	287	1 098	151	220	344	63	67
Verkehrstechnik, Nautik	a	861	154	207	767	139	184	94	15	23
	b	44	13	11	35	9	9	9	4	2
	c	905	167	218	802	148	193	103	19	25
Architektur, Innenarchitektur	a	426	65	109	365	52	96	61	13	13
	b	572	86	166	476	61	137	96	25	29
	c	998	151	275	841	113	233	157	38	42
Bauingenieurwesen	a	652	125	137	590	110	123	62	15	14
	b	182	37	36	156	29	32	26	8	4
	c	834	162	173	746	139	155	88	23	18
Wirtschaftsingenieurwesen mit ingenieurwissen- schaftlichem Schwerpunkt	a	716	152	207	576	123	166	140	29	41
	b	149	44	51	90	30	35	59	14	16
	c	865	196	258	666	153	201	199	43	57
<b>Ingenieurwissenschaften zusammen</b>	<b>a</b>	<b>6 949</b>	<b>1 215</b>	<b>1 664</b>	<b>5 958</b>	<b>998</b>	<b>1 409</b>	<b>991</b>	<b>217</b>	<b>255</b>
	<b>b</b>	<b>1 600</b>	<b>316</b>	<b>460</b>	<b>1 245</b>	<b>224</b>	<b>363</b>	<b>355</b>	<b>92</b>	<b>97</b>
	<b>c</b>	<b>8 549</b>	<b>1 531</b>	<b>2 124</b>	<b>7 203</b>	<b>1 222</b>	<b>1 772</b>	<b>1 346</b>	<b>309</b>	<b>352</b>

**Noch: 2. Studierende und Studienanfänger/-innen im Wintersemester 2013/14  
nach Hochschularten, Hochschulen, Fächergruppen und Studienbereichen**

Fächergruppe Studienbereich a = männlich b = weiblich c = Insgesamt	Studierende			Deutsche Studierende			Ausländische Studierende		
	insgesamt	darunter im ersten		insgesamt	darunter im ersten		insgesamt	darunter im ersten	
		Hochschul-	Fach-		Hochschul-	Fach-		Hochschul-	Fach-
	semester			semester			semester		

noch: **Fachhochschulen (ohne Verwaltungsfachhochschulen)**

noch: **Fachhochschule Köln in Köln**

Kunst, Kunstwissenschaft

Kunst, Kunstwissenschaft allgemein	a	33	3	10	31	3	10	2	–	–
	b	149	26	52	140	18	50	9	8	2
	c	182	29	62	171	21	60	11	8	2
Bildende Kunst	a	15	7	13	7	–	5	8	7	8
	b	5	–	3	5	–	3	–	–	–
	c	20	7	16	12	–	8	8	7	8
Gestaltung	a	179	30	36	154	20	28	25	10	8
	b	207	46	52	145	17	24	62	29	28
	c	386	76	88	299	37	52	87	39	36
Darstellende Kunst, Film und Fernsehen, Theaterwissenschaft	a	53	–	–	50	–	–	3	–	–
	b	33	2	–	29	–	–	4	2	–
	c	86	2	–	79	–	–	7	2	–
<b>Kunst, Kunstwissenschaft zusammen</b>	a	<b>280</b>	<b>40</b>	<b>59</b>	<b>242</b>	<b>23</b>	<b>43</b>	<b>38</b>	<b>17</b>	<b>16</b>
	b	<b>394</b>	<b>74</b>	<b>107</b>	<b>319</b>	<b>35</b>	<b>77</b>	<b>75</b>	<b>39</b>	<b>30</b>
	c	<b>674</b>	<b>114</b>	<b>166</b>	<b>561</b>	<b>58</b>	<b>120</b>	<b>113</b>	<b>56</b>	<b>46</b>
<b>Hochschule insgesamt</b>	a	<b>10 647</b>	<b>1 763</b>	<b>2 438</b>	<b>9 116</b>	<b>1 416</b>	<b>2 069</b>	<b>1 531</b>	<b>347</b>	<b>369</b>
	b	<b>7 040</b>	<b>1 285</b>	<b>1 697</b>	<b>5 707</b>	<b>940</b>	<b>1 415</b>	<b>1 333</b>	<b>345</b>	<b>282</b>
	c	<b>17 687</b>	<b>3 048</b>	<b>4 135</b>	<b>14 823</b>	<b>2 356</b>	<b>3 484</b>	<b>2 864</b>	<b>692</b>	<b>651</b>

**Fachhochschule Köln in Leverkusen**

Mathematik, Naturwissenschaften

Chemie	a	278	75	106	247	68	96	31	7	10
	b	269	77	96	217	61	79	52	16	17
	c	547	152	202	464	129	175	83	23	27
<b>Mathematik, Naturwissen- schaften zusammen</b>	a	<b>278</b>	<b>75</b>	<b>106</b>	<b>247</b>	<b>68</b>	<b>96</b>	<b>31</b>	<b>7</b>	<b>10</b>
	b	<b>269</b>	<b>77</b>	<b>96</b>	<b>217</b>	<b>61</b>	<b>79</b>	<b>52</b>	<b>16</b>	<b>17</b>
	c	<b>547</b>	<b>152</b>	<b>202</b>	<b>464</b>	<b>129</b>	<b>175</b>	<b>83</b>	<b>23</b>	<b>27</b>
<b>Hochschule insgesamt</b>	a	<b>278</b>	<b>75</b>	<b>106</b>	<b>247</b>	<b>68</b>	<b>96</b>	<b>31</b>	<b>7</b>	<b>10</b>
	b	<b>269</b>	<b>77</b>	<b>96</b>	<b>217</b>	<b>61</b>	<b>79</b>	<b>52</b>	<b>16</b>	<b>17</b>
	c	<b>547</b>	<b>152</b>	<b>202</b>	<b>464</b>	<b>129</b>	<b>175</b>	<b>83</b>	<b>23</b>	<b>27</b>

**Fachhochschule Niederrhein, Krefeld in Krefeld**

Rechts-, Wirtschafts- und Sozialwissenschaften

Wirtschaftswissenschaften	a	19	–	6	7	–	6	12	–	–
	b	12	–	6	8	–	6	4	–	–
	c	31	–	12	15	–	12	16	–	–
Wirtschaftsingenieurwesen mit wirtschaftswissen- schaftlichem Schwerpunkt	a	771	200	260	659	173	232	112	27	28
	b	211	43	63	149	29	48	62	14	15
	c	982	243	323	808	202	280	174	41	43
<b>Rechts-, Wirtschafts- und Sozialwissenschaften zusammen</b>	a	<b>790</b>	<b>200</b>	<b>266</b>	<b>666</b>	<b>173</b>	<b>238</b>	<b>124</b>	<b>27</b>	<b>28</b>
	b	<b>223</b>	<b>43</b>	<b>69</b>	<b>157</b>	<b>29</b>	<b>54</b>	<b>66</b>	<b>14</b>	<b>15</b>
	c	<b>1 013</b>	<b>243</b>	<b>335</b>	<b>823</b>	<b>202</b>	<b>292</b>	<b>190</b>	<b>41</b>	<b>43</b>

**Noch: 2. Studierende und Studienanfänger/-innen im Wintersemester 2013/14  
nach Hochschularten, Hochschulen, Fächergruppen und Studienbereichen**

Fächergruppe Studienbereich a = männlich b = weiblich c = Insgesamt	Studierende			Deutsche Studierende			Ausländische Studierende			
	insgesamt	darunter im ersten		insgesamt	darunter im ersten		insgesamt	darunter im ersten		
		Hochschul-	Fach-		Hochschul-	Fach-		Hochschul-	Fach-	
	semester			semester			semester			
<b>noch: Fachhochschulen (ohne Verwaltungsfachhochschulen)</b>										
<b>noch: Fachhochschule Niederrhein, Krefeld in Krefeld</b>										
Mathematik, Naturwissenschaften										
Informatik	a	626	166	222	550	143	195	76	23	27
	b	127	32	41	102	27	35	25	5	6
	c	753	198	263	652	170	230	101	28	33
Chemie	a	301	70	98	280	68	95	21	2	3
	b	255	48	66	240	47	63	15	1	3
	c	556	118	164	520	115	158	36	3	6
<b>Mathematik, Naturwissenschaften zusammen</b>	<b>a</b>	<b>927</b>	<b>236</b>	<b>320</b>	<b>830</b>	<b>211</b>	<b>290</b>	<b>97</b>	<b>25</b>	<b>30</b>
	<b>b</b>	<b>382</b>	<b>80</b>	<b>107</b>	<b>342</b>	<b>74</b>	<b>98</b>	<b>40</b>	<b>6</b>	<b>9</b>
	<b>c</b>	<b>1 309</b>	<b>316</b>	<b>427</b>	<b>1 172</b>	<b>285</b>	<b>388</b>	<b>137</b>	<b>31</b>	<b>39</b>
Humanmedizin/Gesundheitswissenschaften										
Gesundheitswissenschaften allgemein	a	227	37	56	215	35	53	12	2	3
	b	540	119	144	498	112	137	42	7	7
	c	767	156	200	713	147	190	54	9	10
<b>Humanmedizin/ Gesundheitswissenschaften zusammen</b>	<b>a</b>	<b>227</b>	<b>37</b>	<b>56</b>	<b>215</b>	<b>35</b>	<b>53</b>	<b>12</b>	<b>2</b>	<b>3</b>
	<b>b</b>	<b>540</b>	<b>119</b>	<b>144</b>	<b>498</b>	<b>112</b>	<b>137</b>	<b>42</b>	<b>7</b>	<b>7</b>
	<b>c</b>	<b>767</b>	<b>156</b>	<b>200</b>	<b>713</b>	<b>147</b>	<b>190</b>	<b>54</b>	<b>9</b>	<b>10</b>
Ingenieurwissenschaften										
Ingenieurwesen allgemein	a	151	43	39	120	33	34	31	10	5
	b	7	3	3	7	3	3	–	–	–
	c	158	46	42	127	36	37	31	10	5
Maschinenbau/ Verfahrenstechnik	a	1 473	319	401	1 350	302	381	123	17	20
	b	252	64	89	222	56	77	30	8	12
	c	1 725	383	490	1 572	358	458	153	25	32
Elektrotechnik	a	522	107	126	450	100	115	72	7	11
	b	39	11	16	31	11	14	8	–	2
	c	561	118	142	481	111	129	80	7	13
<b>Ingenieurwissenschaften zusammen</b>	<b>a</b>	<b>2 146</b>	<b>469</b>	<b>566</b>	<b>1 920</b>	<b>435</b>	<b>530</b>	<b>226</b>	<b>34</b>	<b>36</b>
	<b>b</b>	<b>298</b>	<b>78</b>	<b>108</b>	<b>260</b>	<b>70</b>	<b>94</b>	<b>38</b>	<b>8</b>	<b>14</b>
	<b>c</b>	<b>2 444</b>	<b>547</b>	<b>674</b>	<b>2 180</b>	<b>505</b>	<b>624</b>	<b>264</b>	<b>42</b>	<b>50</b>
Kunst, Kunstwissenschaft										
Gestaltung	a	190	28	35	173	27	34	17	1	1
	b	382	68	88	350	64	83	32	4	5
	c	572	96	123	523	91	117	49	5	6
<b>Kunst, Kunstwissenschaft zusammen</b>	<b>a</b>	<b>190</b>	<b>28</b>	<b>35</b>	<b>173</b>	<b>27</b>	<b>34</b>	<b>17</b>	<b>1</b>	<b>1</b>
	<b>b</b>	<b>382</b>	<b>68</b>	<b>88</b>	<b>350</b>	<b>64</b>	<b>83</b>	<b>32</b>	<b>4</b>	<b>5</b>
	<b>c</b>	<b>572</b>	<b>96</b>	<b>123</b>	<b>523</b>	<b>91</b>	<b>117</b>	<b>49</b>	<b>5</b>	<b>6</b>
<b>Hochschule insgesamt</b>	<b>a</b>	<b>4 280</b>	<b>970</b>	<b>1 243</b>	<b>3 804</b>	<b>881</b>	<b>1 145</b>	<b>476</b>	<b>89</b>	<b>98</b>
	<b>b</b>	<b>1 825</b>	<b>388</b>	<b>516</b>	<b>1 607</b>	<b>349</b>	<b>466</b>	<b>218</b>	<b>39</b>	<b>50</b>
	<b>c</b>	<b>6 105</b>	<b>1 358</b>	<b>1 759</b>	<b>5 411</b>	<b>1 230</b>	<b>1 611</b>	<b>694</b>	<b>128</b>	<b>148</b>

Noch: **2. Studierende und Studienanfänger/-innen im Wintersemester 2013/14 nach Hochschularten, Hochschulen, Fächergruppen und Studienbereichen**

Fächergruppe Studienbereich a = männlich b = weiblich c = Insgesamt	Studierende			Deutsche Studierende			Ausländische Studierende		
	insgesamt	darunter im ersten		insgesamt	darunter im ersten		insgesamt	darunter im ersten	
		Hochschul-	Fach-		Hochschul-	Fach-		Hochschul-	Fach-
	semester			semester			semester		

noch: **Fachhochschulen (ohne Verwaltungsfachhochschulen)**

**Fachhochschule Niederrhein, Krefeld in Mönchengladbach**

Sprach- und Kulturwissenschaften

Erziehungswissenschaften	a	59	12	23	57	12	22	2	–	1
	b	306	80	117	296	79	115	10	1	2
	c	365	92	140	353	91	137	12	1	3
<b>Sprach- und Kulturwissenschaften zusammen</b>	<b>a</b>	<b>59</b>	<b>12</b>	<b>23</b>	<b>57</b>	<b>12</b>	<b>22</b>	<b>2</b>	<b>–</b>	<b>1</b>
	<b>b</b>	<b>306</b>	<b>80</b>	<b>117</b>	<b>296</b>	<b>79</b>	<b>115</b>	<b>10</b>	<b>1</b>	<b>2</b>
	<b>c</b>	<b>365</b>	<b>92</b>	<b>140</b>	<b>353</b>	<b>91</b>	<b>137</b>	<b>12</b>	<b>1</b>	<b>3</b>

Rechts-, Wirtschafts- und Sozialwissenschaften

Sozialwesen	a	282	29	57	263	28	55	19	1	2
	b	862	175	253	811	170	247	51	5	6
	c	1 144	204	310	1 074	198	302	70	6	8
Rechtswissenschaften	a	102	23	39	95	21	36	7	2	3
	b	135	37	47	130	36	46	5	1	1
	c	237	60	86	225	57	82	12	3	4
Wirtschaftswissenschaften	a	1 267	180	240	1 144	168	227	123	12	13
	b	1 249	194	249	1 133	177	234	116	17	15
	c	2 516	374	489	2 277	345	461	239	29	28
<b>Rechts-, Wirtschafts- und Sozialwissenschaften zusammen</b>	<b>a</b>	<b>1 651</b>	<b>232</b>	<b>336</b>	<b>1 502</b>	<b>217</b>	<b>318</b>	<b>149</b>	<b>15</b>	<b>18</b>
	<b>b</b>	<b>2 246</b>	<b>406</b>	<b>549</b>	<b>2 074</b>	<b>383</b>	<b>527</b>	<b>172</b>	<b>23</b>	<b>22</b>
	<b>c</b>	<b>3 897</b>	<b>638</b>	<b>885</b>	<b>3 576</b>	<b>600</b>	<b>845</b>	<b>321</b>	<b>38</b>	<b>40</b>

Mathematik, Naturwissenschaften

Informatik	a	305	63	82	265	56	73	40	7	9
	b	53	15	18	36	13	15	17	2	3
	c	358	78	100	301	69	88	57	9	12
<b>Mathematik, Naturwissenschaften zusammen</b>	<b>a</b>	<b>305</b>	<b>63</b>	<b>82</b>	<b>265</b>	<b>56</b>	<b>73</b>	<b>40</b>	<b>7</b>	<b>9</b>
	<b>b</b>	<b>53</b>	<b>15</b>	<b>18</b>	<b>36</b>	<b>13</b>	<b>15</b>	<b>17</b>	<b>2</b>	<b>3</b>
	<b>c</b>	<b>358</b>	<b>78</b>	<b>100</b>	<b>301</b>	<b>69</b>	<b>88</b>	<b>57</b>	<b>9</b>	<b>12</b>

Agrar-, Forst-, und Ernährungswissenschaften

Ernährungs- und Haushaltswissenschaften	a	196	55	66	183	51	62	13	4	4
	b	686	171	221	632	161	210	54	10	11
	c	882	226	287	815	212	272	67	14	15
<b>Agrar-, Forst- und Ernährungswissenschaften zusammen</b>	<b>a</b>	<b>196</b>	<b>55</b>	<b>66</b>	<b>183</b>	<b>51</b>	<b>62</b>	<b>13</b>	<b>4</b>	<b>4</b>
	<b>b</b>	<b>686</b>	<b>171</b>	<b>221</b>	<b>632</b>	<b>161</b>	<b>210</b>	<b>54</b>	<b>10</b>	<b>11</b>
	<b>c</b>	<b>882</b>	<b>226</b>	<b>287</b>	<b>815</b>	<b>212</b>	<b>272</b>	<b>67</b>	<b>14</b>	<b>15</b>

Ingenieurwissenschaften

Maschinenbau/ Verfahrenstechnik	a	346	49	55	166	27	40	180	22	15
	b	1 644	336	391	1 422	285	359	222	51	32
	c	1 990	385	446	1 588	312	399	402	73	47
<b>Ingenieurwissenschaften zusammen</b>	<b>a</b>	<b>346</b>	<b>49</b>	<b>55</b>	<b>166</b>	<b>27</b>	<b>40</b>	<b>180</b>	<b>22</b>	<b>15</b>
	<b>b</b>	<b>1 644</b>	<b>336</b>	<b>391</b>	<b>1 422</b>	<b>285</b>	<b>359</b>	<b>222</b>	<b>51</b>	<b>32</b>
	<b>c</b>	<b>1 990</b>	<b>385</b>	<b>446</b>	<b>1 588</b>	<b>312</b>	<b>399</b>	<b>402</b>	<b>73</b>	<b>47</b>
<b>Hochschule insgesamt</b>	<b>a</b>	<b>2 557</b>	<b>411</b>	<b>562</b>	<b>2 173</b>	<b>363</b>	<b>515</b>	<b>384</b>	<b>48</b>	<b>47</b>
	<b>b</b>	<b>4 935</b>	<b>1 008</b>	<b>1 296</b>	<b>4 460</b>	<b>921</b>	<b>1 226</b>	<b>475</b>	<b>87</b>	<b>70</b>
	<b>c</b>	<b>7 492</b>	<b>1 419</b>	<b>1 858</b>	<b>6 633</b>	<b>1 284</b>	<b>1 741</b>	<b>859</b>	<b>135</b>	<b>117</b>

**Noch: 2. Studierende und Studienanfänger/-innen im Wintersemester 2013/14  
nach Hochschularten, Hochschulen, Fächergruppen und Studienbereichen**

Fächergruppe Studienbereich a = männlich b = weiblich c = Insgesamt	Studierende			Deutsche Studierende			Ausländische Studierende		
	insgesamt	darunter im ersten		insgesamt	darunter im ersten		insgesamt	darunter im ersten	
		Hochschul-	Fach-		Hochschul-	Fach-		Hochschul-	Fach-
	semester			semester			semester		

noch: **Fachhochschulen (ohne Verwaltungsfachhochschulen)**

**Fachhochschule Ostwestfalen-Lippe, Lemgo in Detmold**

Ingenieurwissenschaften

Architektur, Innenarchitektur	a	331	65	95	288	56	91	43	9	4
	b	926	214	262	852	192	247	74	22	15
	c	1 257	279	357	1 140	248	338	117	31	19
Bauingenieurwesen	a	361	66	81	337	61	76	24	5	5
	b	108	22	25	105	22	25	3	–	–
	c	469	88	106	442	83	101	27	5	5
Wirtschaftsingenieurwesen mit ingenieurwissen- schaftlichem Schwerpunkt	a	103	22	22	91	18	18	12	4	4
	b	28	3	4	28	3	4	–	–	–
	c	131	25	26	119	21	22	12	4	4
<b>Ingenieurwissen- schaften zusammen</b>	<b>a</b>	<b>795</b>	<b>153</b>	<b>198</b>	<b>716</b>	<b>135</b>	<b>185</b>	<b>79</b>	<b>18</b>	<b>13</b>
	<b>b</b>	<b>1 062</b>	<b>239</b>	<b>291</b>	<b>985</b>	<b>217</b>	<b>276</b>	<b>77</b>	<b>22</b>	<b>15</b>
	<b>c</b>	<b>1 857</b>	<b>392</b>	<b>489</b>	<b>1 701</b>	<b>352</b>	<b>461</b>	<b>156</b>	<b>40</b>	<b>28</b>
<b>Hochschule insgesamt</b>	<b>a</b>	<b>795</b>	<b>153</b>	<b>198</b>	<b>716</b>	<b>135</b>	<b>185</b>	<b>79</b>	<b>18</b>	<b>13</b>
	<b>b</b>	<b>1 062</b>	<b>239</b>	<b>291</b>	<b>985</b>	<b>217</b>	<b>276</b>	<b>77</b>	<b>22</b>	<b>15</b>
	<b>c</b>	<b>1 857</b>	<b>392</b>	<b>489</b>	<b>1 701</b>	<b>352</b>	<b>461</b>	<b>156</b>	<b>40</b>	<b>28</b>

**Fachhochschule Ostwestfalen-Lippe, Lemgo in Höxter**

Mathematik, Naturwissenschaften

Informatik	a	155	38	48	148	37	46	7	1	2
	b	22	7	11	18	4	8	4	3	3
	c	177	45	59	166	41	54	11	4	5
<b>Mathematik, Naturwissen- schaften zusammen</b>	<b>a</b>	<b>155</b>	<b>38</b>	<b>48</b>	<b>148</b>	<b>37</b>	<b>46</b>	<b>7</b>	<b>1</b>	<b>2</b>
	<b>b</b>	<b>22</b>	<b>7</b>	<b>11</b>	<b>18</b>	<b>4</b>	<b>8</b>	<b>4</b>	<b>3</b>	<b>3</b>
	<b>c</b>	<b>177</b>	<b>45</b>	<b>59</b>	<b>166</b>	<b>41</b>	<b>54</b>	<b>11</b>	<b>4</b>	<b>5</b>

Agrar-, Forst- und Ernährungswissenschaften

Landespflege, Umweltgestaltung	a	238	38	51	238	38	51	–	–	–
	b	173	27	43	169	27	43	4	–	–
	c	411	65	94	407	65	94	4	–	–
<b>Agrar-, Forst- und Ernährungswissen- schaften zusammen</b>	<b>a</b>	<b>238</b>	<b>38</b>	<b>51</b>	<b>238</b>	<b>38</b>	<b>51</b>	<b>–</b>	<b>–</b>	<b>–</b>
	<b>b</b>	<b>173</b>	<b>27</b>	<b>43</b>	<b>169</b>	<b>27</b>	<b>43</b>	<b>4</b>	<b>–</b>	<b>–</b>
	<b>c</b>	<b>411</b>	<b>65</b>	<b>94</b>	<b>407</b>	<b>65</b>	<b>94</b>	<b>4</b>	<b>–</b>	<b>–</b>

Ingenieurwissenschaften

Maschinenbau/ Verfahrenstechnik	a	255	39	47	249	37	45	6	2	2
	b	88	18	22	86	18	22	2	–	–
	c	343	57	69	335	55	67	8	2	2
Raumplanung	a	9	–	–	8	–	–	1	–	–
	b	6	–	–	6	–	–	–	–	–
	c	15	–	–	14	–	–	1	–	–
<b>Ingenieurwissenschaften zusammen</b>	<b>a</b>	<b>264</b>	<b>39</b>	<b>47</b>	<b>257</b>	<b>37</b>	<b>45</b>	<b>7</b>	<b>2</b>	<b>2</b>
	<b>b</b>	<b>94</b>	<b>18</b>	<b>22</b>	<b>92</b>	<b>18</b>	<b>22</b>	<b>2</b>	<b>–</b>	<b>–</b>
	<b>c</b>	<b>358</b>	<b>57</b>	<b>69</b>	<b>349</b>	<b>55</b>	<b>67</b>	<b>9</b>	<b>2</b>	<b>2</b>
<b>Hochschule insgesamt</b>	<b>a</b>	<b>657</b>	<b>115</b>	<b>146</b>	<b>643</b>	<b>112</b>	<b>142</b>	<b>14</b>	<b>3</b>	<b>4</b>
	<b>b</b>	<b>289</b>	<b>52</b>	<b>76</b>	<b>279</b>	<b>49</b>	<b>73</b>	<b>10</b>	<b>3</b>	<b>3</b>
	<b>c</b>	<b>946</b>	<b>167</b>	<b>222</b>	<b>922</b>	<b>161</b>	<b>215</b>	<b>24</b>	<b>6</b>	<b>7</b>

**Noch: 2. Studierende und Studienanfänger/-innen im Wintersemester 2013/14  
nach Hochschularten, Hochschulen, Fächergruppen und Studienbereichen**

Fächergruppe Studienbereich a = männlich b = weiblich c = Insgesamt	Studierende			Deutsche Studierende			Ausländische Studierende		
	insgesamt	darunter im ersten		insgesamt	darunter im ersten		insgesamt	darunter im ersten	
		Hochschul-	Fach-		Hochschul-	Fach-		Hochschul-	Fach-
	semester			semester			semester		

noch: **Fachhochschulen (ohne Verwaltungsfachhochschulen)**

**Fachhochschule Ostwestfalen-Lippe, Lemgo in Lemgo**

Rechts-, Wirtschafts- und Sozialwissenschaften

Wirtschaftswissenschaften	a	253	31	40	234	29	37	19	2	3
	b	184	41	48	157	34	43	27	7	5
	c	437	72	88	391	63	80	46	9	8
Wirtschaftsingenieurwesen mit wirtschaftswissenschaftlichem Schwerpunkt	a	3	–	–	3	–	–	–	–	–
	b	3	–	–	–	–	–	3	–	–
	c	6	–	–	3	–	–	3	–	–
<b>Rechts-, Wirtschafts- und Sozialwissenschaften zusammen</b>	<b>a</b>	<b>256</b>	<b>31</b>	<b>40</b>	<b>237</b>	<b>29</b>	<b>37</b>	<b>19</b>	<b>2</b>	<b>3</b>
	<b>b</b>	<b>187</b>	<b>41</b>	<b>48</b>	<b>157</b>	<b>34</b>	<b>43</b>	<b>30</b>	<b>7</b>	<b>5</b>
	<b>c</b>	<b>443</b>	<b>72</b>	<b>88</b>	<b>394</b>	<b>63</b>	<b>80</b>	<b>49</b>	<b>9</b>	<b>8</b>

Mathematik, Naturwissenschaften

Mathematik, Naturwissenschaften allgemein	a	38	7	8	28	5	6	10	2	2
	b	89	20	23	75	19	21	14	1	2
	c	127	27	31	103	24	27	24	3	4
Informatik	a	105	21	27	99	17	23	6	4	4
	b	5	–	1	2	–	1	3	–	–
	c	110	21	28	101	17	24	9	4	4
Biologie	a	56	7	9	55	6	8	1	1	1
	b	47	14	15	44	13	13	3	1	2
	c	103	21	24	99	19	21	4	2	3
<b>Mathematik, Naturwissenschaften zusammen</b>	<b>a</b>	<b>199</b>	<b>35</b>	<b>44</b>	<b>182</b>	<b>28</b>	<b>37</b>	<b>17</b>	<b>7</b>	<b>7</b>
	<b>b</b>	<b>141</b>	<b>34</b>	<b>39</b>	<b>121</b>	<b>32</b>	<b>35</b>	<b>20</b>	<b>2</b>	<b>4</b>
	<b>c</b>	<b>340</b>	<b>69</b>	<b>83</b>	<b>303</b>	<b>60</b>	<b>72</b>	<b>37</b>	<b>9</b>	<b>11</b>

Agrar-, Forst- und Ernährungswissenschaften

Agrarwissenschaften, Lebensmittel- und Getränketechnologie	a	203	51	54	196	49	51	7	2	3
	b	164	46	45	154	41	42	10	5	3
	c	367	97	99	350	90	93	17	7	6
Ernährungs- und Haushaltswissenschaften	a	8	–	2	7	–	2	1	–	–
	b	23	12	12	21	12	12	2	–	–
	c	31	12	14	28	12	14	3	–	–
<b>Agrar-, Forst- und Ernährungswissenschaften zusammen</b>	<b>a</b>	<b>211</b>	<b>51</b>	<b>56</b>	<b>203</b>	<b>49</b>	<b>53</b>	<b>8</b>	<b>2</b>	<b>3</b>
	<b>b</b>	<b>187</b>	<b>58</b>	<b>57</b>	<b>175</b>	<b>53</b>	<b>54</b>	<b>12</b>	<b>5</b>	<b>3</b>
	<b>c</b>	<b>398</b>	<b>109</b>	<b>113</b>	<b>378</b>	<b>102</b>	<b>107</b>	<b>20</b>	<b>7</b>	<b>6</b>

Ingenieurwissenschaften

Ingenieurwesen allgemein	a	184	26	60	168	23	56	16	3	4
	b	40	1	11	38	1	10	2	–	1
	c	224	27	71	206	24	66	18	3	5
Maschinenbau/ Verfahrenstechnik	a	965	200	246	899	176	227	66	24	19
	b	164	57	67	141	47	56	23	10	11
	c	1 129	257	313	1 040	223	283	89	34	30
Elektrotechnik	a	347	90	101	312	83	96	35	7	5
	b	19	6	8	15	6	7	4	–	1
	c	366	96	109	327	89	103	39	7	6

**Noch: 2. Studierende und Studienanfänger/-innen im Wintersemester 2013/14  
nach Hochschularten, Hochschulen, Fächergruppen und Studienbereichen**

Fächergruppe Studienbereich a = männlich b = weiblich c = Insgesamt	Studierende			Deutsche Studierende			Ausländische Studierende		
	insgesamt	darunter im ersten		insgesamt	darunter im ersten		insgesamt	darunter im ersten	
		Hochschul-	Fach-		Hochschul-	Fach-		Hochschul-	Fach-
	semester			semester			semester		

noch: **Fachhochschulen (ohne Verwaltungsfachhochschulen)**

noch: **Fachhochschule Ostwestfalen-Lippe, Lemgo in Lemgo**

noch: **Ingenieurwissenschaften**

Wirtschaftsingenieurwesen mit ingenieurwissen- schaftlichem Schwerpunkt	a	479	76	95	443	72	89	36	4	6
	b	104	22	24	85	14	16	19	8	8
	c	583	98	119	528	86	105	55	12	14
<b>Ingenieurwissenschaften zusammen</b>	a	<b>1 975</b>	<b>392</b>	<b>502</b>	<b>1 822</b>	<b>354</b>	<b>468</b>	<b>153</b>	<b>38</b>	<b>34</b>
	b	<b>327</b>	<b>86</b>	<b>110</b>	<b>279</b>	<b>68</b>	<b>89</b>	<b>48</b>	<b>18</b>	<b>21</b>
	c	<b>2 302</b>	<b>478</b>	<b>612</b>	<b>2 101</b>	<b>422</b>	<b>557</b>	<b>201</b>	<b>56</b>	<b>55</b>

**Kunst, Kunstwissenschaft**

Gestaltung	a	151	19	37	135	16	32	16	3	5
	b	147	43	56	140	43	55	7	–	1
	c	298	62	93	275	59	87	23	3	6
<b>Kunst, Kunstwissenschaft zusammen</b>	a	<b>151</b>	<b>19</b>	<b>37</b>	<b>135</b>	<b>16</b>	<b>32</b>	<b>16</b>	<b>3</b>	<b>5</b>
	b	<b>147</b>	<b>43</b>	<b>56</b>	<b>140</b>	<b>43</b>	<b>55</b>	<b>7</b>	<b>–</b>	<b>1</b>
	c	<b>298</b>	<b>62</b>	<b>93</b>	<b>275</b>	<b>59</b>	<b>87</b>	<b>23</b>	<b>3</b>	<b>6</b>
<b>Hochschule insgesamt</b>	a	<b>2 792</b>	<b>528</b>	<b>679</b>	<b>2 579</b>	<b>476</b>	<b>627</b>	<b>213</b>	<b>52</b>	<b>52</b>
	b	<b>989</b>	<b>262</b>	<b>310</b>	<b>872</b>	<b>230</b>	<b>276</b>	<b>117</b>	<b>32</b>	<b>34</b>
	c	<b>3 781</b>	<b>790</b>	<b>989</b>	<b>3 451</b>	<b>706</b>	<b>903</b>	<b>330</b>	<b>84</b>	<b>86</b>

**Fachhochschule Westliches Ruhrgebiet, Mülheim in Bottrop**

**Mathematik, Naturwissenschaften**

Informatik	a	232	82	100	217	76	92	15	6	8
	b	58	17	25	52	17	25	6	–	–
	c	290	99	125	269	93	117	21	6	8
<b>Mathematik, Naturwissen- schaften zusammen</b>	a	<b>232</b>	<b>82</b>	<b>100</b>	<b>217</b>	<b>76</b>	<b>92</b>	<b>15</b>	<b>6</b>	<b>8</b>
	b	<b>58</b>	<b>17</b>	<b>25</b>	<b>52</b>	<b>17</b>	<b>25</b>	<b>6</b>	<b>–</b>	<b>–</b>
	c	<b>290</b>	<b>99</b>	<b>125</b>	<b>269</b>	<b>93</b>	<b>117</b>	<b>21</b>	<b>6</b>	<b>8</b>

**Ingenieurwissenschaften**

Ingenieurwesen allgemein	a	42	15	19	41	15	18	1	–	1
	b	4	1	1	3	–	–	1	1	1
	c	46	16	20	44	15	18	2	1	2
Wirtschaftsingenieurwesen mit ingenieurwissen- schaftlichem Schwerpunkt	a	216	39	50	203	38	48	13	1	2
	b	34	13	15	34	13	15	–	–	–
	c	250	52	65	237	51	63	13	1	2
<b>Ingenieurwissenschaften zusammen</b>	a	<b>258</b>	<b>54</b>	<b>69</b>	<b>244</b>	<b>53</b>	<b>66</b>	<b>14</b>	<b>1</b>	<b>3</b>
	b	<b>38</b>	<b>14</b>	<b>16</b>	<b>37</b>	<b>13</b>	<b>15</b>	<b>1</b>	<b>1</b>	<b>1</b>
	c	<b>296</b>	<b>68</b>	<b>85</b>	<b>281</b>	<b>66</b>	<b>81</b>	<b>15</b>	<b>2</b>	<b>4</b>
<b>Hochschule insgesamt</b>	a	<b>490</b>	<b>136</b>	<b>169</b>	<b>461</b>	<b>129</b>	<b>158</b>	<b>29</b>	<b>7</b>	<b>11</b>
	b	<b>96</b>	<b>31</b>	<b>41</b>	<b>89</b>	<b>30</b>	<b>40</b>	<b>7</b>	<b>1</b>	<b>1</b>
	c	<b>586</b>	<b>167</b>	<b>210</b>	<b>550</b>	<b>159</b>	<b>198</b>	<b>36</b>	<b>8</b>	<b>12</b>

**Noch: 2. Studierende und Studienanfänger/-innen im Wintersemester 2013/14  
nach Hochschularten, Hochschulen, Fächergruppen und Studienbereichen**

Fächergruppe Studienbereich a = männlich b = weiblich c = Insgesamt	Studierende			Deutsche Studierende			Ausländische Studierende		
	insgesamt	darunter im ersten		insgesamt	darunter im ersten		insgesamt	darunter im ersten	
		Hochschul-	Fach-		Hochschul-	Fach-		Hochschul-	Fach-
	semester			semester			semester		

noch: **Fachhochschulen (ohne Verwaltungsfachhochschulen)**

**Fachhochschule Westliches Ruhrgebiet, Mülheim in Mülheim**

Rechts-, Wirtschafts- und Sozialwissenschaften

Wirtschaftswissenschaften	a	545	101	161	501	96	153	44	5	8
	b	355	72	103	326	66	97	29	6	6
	c	900	173	264	827	162	250	73	11	14
<b>Rechts-, Wirtschafts- und Sozialwissenschaften zusammen</b>	<b>a</b>	<b>545</b>	<b>101</b>	<b>161</b>	<b>501</b>	<b>96</b>	<b>153</b>	<b>44</b>	<b>5</b>	<b>8</b>
	<b>b</b>	<b>355</b>	<b>72</b>	<b>103</b>	<b>326</b>	<b>66</b>	<b>97</b>	<b>29</b>	<b>6</b>	<b>6</b>
	<b>c</b>	<b>900</b>	<b>173</b>	<b>264</b>	<b>827</b>	<b>162</b>	<b>250</b>	<b>73</b>	<b>11</b>	<b>14</b>

Ingenieurwissenschaften

Ingenieurwesen allgemein	a	141	51	82	105	46	65	36	5	17
	b	5	1	3	2	1	2	3	–	1
	c	146	52	85	107	47	67	39	5	18
Maschinenbau/ Verfahrenstechnik	a	358	105	114	337	98	106	21	7	8
	b	25	11	15	25	11	15	–	–	–
	c	383	116	129	362	109	121	21	7	8
Elektrotechnik	a	161	79	92	149	74	85	12	5	7
	b	22	15	17	19	13	15	3	2	2
	c	183	94	109	168	87	100	15	7	9
Bauingenieurwesen	a	129	62	74	115	55	66	14	7	8
	b	46	26	29	32	18	20	14	8	9
	c	175	88	103	147	73	86	28	15	17
Wirtschaftsingenieurwesen mit ingenieurwissenschaft- lichem Schwerpunkt	a	174	58	73	154	52	64	20	6	9
	b	42	15	22	36	13	18	6	2	4
	c	216	73	95	190	65	82	26	8	13
<b>Ingenieurwissenschaften zusammen</b>	<b>a</b>	<b>963</b>	<b>355</b>	<b>435</b>	<b>860</b>	<b>325</b>	<b>386</b>	<b>103</b>	<b>30</b>	<b>49</b>
	<b>b</b>	<b>140</b>	<b>68</b>	<b>86</b>	<b>114</b>	<b>56</b>	<b>70</b>	<b>26</b>	<b>12</b>	<b>16</b>
	<b>c</b>	<b>1 103</b>	<b>423</b>	<b>521</b>	<b>974</b>	<b>381</b>	<b>456</b>	<b>129</b>	<b>42</b>	<b>65</b>
<b>Hochschule insgesamt</b>	<b>a</b>	<b>1 508</b>	<b>456</b>	<b>596</b>	<b>1 361</b>	<b>421</b>	<b>539</b>	<b>147</b>	<b>35</b>	<b>57</b>
	<b>b</b>	<b>495</b>	<b>140</b>	<b>189</b>	<b>440</b>	<b>122</b>	<b>167</b>	<b>55</b>	<b>18</b>	<b>22</b>
	<b>c</b>	<b>2 003</b>	<b>596</b>	<b>785</b>	<b>1 801</b>	<b>543</b>	<b>706</b>	<b>202</b>	<b>53</b>	<b>79</b>

**Fachhochschule Münster in Münster**

Rechts-, Wirtschafts- und Sozialwissenschaften

Sozialwesen	a	414	39	60	398	38	59	16	1	1
	b	1 071	135	175	1 030	130	168	41	5	7
	c	1 485	174	235	1 428	168	227	57	6	8
Wirtschaftswissenschaften	a	1 000	167	212	893	151	203	107	16	9
	b	937	206	226	806	170	212	131	36	14
	c	1 937	373	438	1 699	321	415	238	52	23
Wirtschaftsingenieurwesen mit wirtschaftswissen- schaftlichem Schwerpunkt	a	126	23	44	120	21	42	6	2	2
	b	110	13	31	105	13	30	5	–	1
	c	236	36	75	225	34	72	11	2	3
<b>Rechts-, Wirtschafts- und Sozialwissenschaften zusammen</b>	<b>a</b>	<b>1 540</b>	<b>229</b>	<b>316</b>	<b>1 411</b>	<b>210</b>	<b>304</b>	<b>129</b>	<b>19</b>	<b>12</b>
	<b>b</b>	<b>2 118</b>	<b>354</b>	<b>432</b>	<b>1 941</b>	<b>313</b>	<b>410</b>	<b>177</b>	<b>41</b>	<b>22</b>
	<b>c</b>	<b>3 658</b>	<b>583</b>	<b>748</b>	<b>3 352</b>	<b>523</b>	<b>714</b>	<b>306</b>	<b>60</b>	<b>34</b>



**Noch: 2. Studierende und Studienanfänger/-innen im Wintersemester 2013/14  
nach Hochschularten, Hochschulen, Fächergruppen und Studienbereichen**

Fächergruppe Studienbereich a = männlich b = weiblich c = Insgesamt	Studierende			Deutsche Studierende			Ausländische Studierende			
	insgesamt	darunter im ersten		insgesamt	darunter im ersten		insgesamt	darunter im ersten		
		Hochschul-	Fach-		Hochschul-	Fach-		Hochschul-	Fach-	
	semester			semester			semester			
<b>noch: Fachhochschulen (ohne Verwaltungsfachhochschulen)</b>										
<b>noch: Fachhochschule Münster in Münster</b>										
Mathematik, Naturwissenschaften										
Informatik	a	190	47	65	185	46	64	5	1	1
	b	14	2	4	14	2	4	–	–	–
	c	204	49	69	199	48	68	5	1	1
<b>Mathematik, Naturwissenschaften zusammen</b>	<b>a</b>	<b>190</b>	<b>47</b>	<b>65</b>	<b>185</b>	<b>46</b>	<b>64</b>	<b>5</b>	<b>1</b>	<b>1</b>
	<b>b</b>	<b>14</b>	<b>2</b>	<b>4</b>	<b>14</b>	<b>2</b>	<b>4</b>	<b>–</b>	<b>–</b>	<b>–</b>
	<b>c</b>	<b>204</b>	<b>49</b>	<b>69</b>	<b>199</b>	<b>48</b>	<b>68</b>	<b>5</b>	<b>1</b>	<b>1</b>
Humanmedizin/Gesundheitswissenschaften										
Gesundheitswissenschaften allgemein	a	117	23	30	116	23	30	1	–	–
	b	548	122	173	541	121	171	7	1	2
	c	665	145	203	657	144	201	8	1	2
<b>Humanmedizin/ Gesundheitswissenschaften zusammen</b>	<b>a</b>	<b>117</b>	<b>23</b>	<b>30</b>	<b>116</b>	<b>23</b>	<b>30</b>	<b>1</b>	<b>–</b>	<b>–</b>
	<b>b</b>	<b>548</b>	<b>122</b>	<b>173</b>	<b>541</b>	<b>121</b>	<b>171</b>	<b>7</b>	<b>1</b>	<b>2</b>
	<b>c</b>	<b>665</b>	<b>145</b>	<b>203</b>	<b>657</b>	<b>144</b>	<b>201</b>	<b>8</b>	<b>1</b>	<b>2</b>
Agrar-, Forst- und Ernährungswissenschaften										
Ernährungs- und Haushaltswissenschaften	a	136	31	45	132	29	41	4	2	4
	b	645	143	194	631	141	189	14	2	5
	c	781	174	239	763	170	230	18	4	9
<b>Agrar-, Forst- und Ernährungswissenschaften zusammen</b>	<b>a</b>	<b>136</b>	<b>31</b>	<b>45</b>	<b>132</b>	<b>29</b>	<b>41</b>	<b>4</b>	<b>2</b>	<b>4</b>
	<b>b</b>	<b>645</b>	<b>143</b>	<b>194</b>	<b>631</b>	<b>141</b>	<b>189</b>	<b>14</b>	<b>2</b>	<b>5</b>
	<b>c</b>	<b>781</b>	<b>174</b>	<b>239</b>	<b>763</b>	<b>170</b>	<b>230</b>	<b>18</b>	<b>4</b>	<b>9</b>
Ingenieurwissenschaften										
Architektur, Innenarchitektur	a	388	52	95	361	46	87	27	6	8
	b	382	74	110	340	57	103	42	17	7
	c	770	126	205	701	103	190	69	23	15
Bauingenieurwesen	a	969	165	240	926	158	232	43	7	8
	b	306	73	102	293	71	98	13	2	4
	c	1 275	238	342	1 219	229	330	56	9	12
<b>Ingenieurwissenschaften zusammen</b>	<b>a</b>	<b>1 357</b>	<b>217</b>	<b>335</b>	<b>1 287</b>	<b>204</b>	<b>319</b>	<b>70</b>	<b>13</b>	<b>16</b>
	<b>b</b>	<b>688</b>	<b>147</b>	<b>212</b>	<b>633</b>	<b>128</b>	<b>201</b>	<b>55</b>	<b>19</b>	<b>11</b>
	<b>c</b>	<b>2 045</b>	<b>364</b>	<b>547</b>	<b>1 920</b>	<b>332</b>	<b>520</b>	<b>125</b>	<b>32</b>	<b>27</b>
Kunst, Kunstwissenschaft										
Gestaltung	a	250	19	38	244	17	38	6	2	–
	b	381	44	59	361	38	57	20	6	2
	c	631	63	97	605	55	95	26	8	2
<b>Kunst, Kunstwissenschaft zusammen</b>	<b>a</b>	<b>250</b>	<b>19</b>	<b>38</b>	<b>244</b>	<b>17</b>	<b>38</b>	<b>6</b>	<b>2</b>	<b>–</b>
	<b>b</b>	<b>381</b>	<b>44</b>	<b>59</b>	<b>361</b>	<b>38</b>	<b>57</b>	<b>20</b>	<b>6</b>	<b>2</b>
	<b>c</b>	<b>631</b>	<b>63</b>	<b>97</b>	<b>605</b>	<b>55</b>	<b>95</b>	<b>26</b>	<b>8</b>	<b>2</b>
<b>Hochschule insgesamt</b>	<b>a</b>	<b>3 590</b>	<b>566</b>	<b>829</b>	<b>3 375</b>	<b>529</b>	<b>796</b>	<b>215</b>	<b>37</b>	<b>33</b>
	<b>b</b>	<b>4 394</b>	<b>812</b>	<b>1 074</b>	<b>4 121</b>	<b>743</b>	<b>1 032</b>	<b>273</b>	<b>69</b>	<b>42</b>
	<b>c</b>	<b>7 984</b>	<b>1 378</b>	<b>1 903</b>	<b>7 496</b>	<b>1 272</b>	<b>1 828</b>	<b>488</b>	<b>106</b>	<b>75</b>

Noch: **2. Studierende und Studienanfänger/-innen im Wintersemester 2013/14 nach Hochschularten, Hochschulen, Fächergruppen und Studienbereichen**

Fächergruppe Studienbereich a = männlich b = weiblich c = Insgesamt	Studierende			Deutsche Studierende			Ausländische Studierende		
	insgesamt	darunter im ersten		insgesamt	darunter im ersten		insgesamt	darunter im ersten	
		Hochschul-	Fach-		Hochschul-	Fach-		Hochschul-	Fach-
	semester			semester			semester		

noch: **Fachhochschulen (ohne Verwaltungsfachhochschulen)**

**Fachhochschule Münster in Steinfurt**

Rechts-, Wirtschafts- und Sozialwissenschaften

Wirtschaftsingenieurwesen mit wirtschaftswissen- schaftlichem Schwerpunkt	a	405	36	77	398	36	74	7	–	3
	b	76	12	19	75	12	19	1	–	–
	c	481	48	96	473	48	93	8	–	3
<b>Rechts-, Wirtschafts- und Sozialwissenschaften zusammen</b>	<b>a</b>	<b>405</b>	<b>36</b>	<b>77</b>	<b>398</b>	<b>36</b>	<b>74</b>	<b>7</b>	<b>–</b>	<b>3</b>
	<b>b</b>	<b>76</b>	<b>12</b>	<b>19</b>	<b>75</b>	<b>12</b>	<b>19</b>	<b>1</b>	<b>–</b>	<b>–</b>
	<b>c</b>	<b>481</b>	<b>48</b>	<b>96</b>	<b>473</b>	<b>48</b>	<b>93</b>	<b>8</b>	<b>–</b>	<b>3</b>

Mathematik, Naturwissenschaften

Informatik	a	381	122	138	366	117	131	15	5	7
	b	19	3	5	14	1	2	5	2	3
	c	400	125	143	380	118	133	20	7	10
<b>Mathematik, Naturwissen- schaften zusammen</b>	<b>a</b>	<b>381</b>	<b>122</b>	<b>138</b>	<b>366</b>	<b>117</b>	<b>131</b>	<b>15</b>	<b>5</b>	<b>7</b>
	<b>b</b>	<b>19</b>	<b>3</b>	<b>5</b>	<b>14</b>	<b>1</b>	<b>2</b>	<b>5</b>	<b>2</b>	<b>3</b>
	<b>c</b>	<b>400</b>	<b>125</b>	<b>143</b>	<b>380</b>	<b>118</b>	<b>133</b>	<b>20</b>	<b>7</b>	<b>10</b>

Ingenieurwissenschaften

Maschinenbau/ Verfahrenstechnik	a	1 915	402	557	1 787	370	523	128	32	34
	b	417	89	143	348	73	127	69	16	16
	c	2 332	491	700	2 135	443	650	197	48	50
Elektrotechnik	a	423	99	119	384	89	113	39	10	6
	b	17	7	8	13	5	6	4	2	2
	c	440	106	127	397	94	119	43	12	8
Wirtschaftsingenieurwesen mit ingenieurwissen- schaftlichem Schwerpunkt	a	720	135	154	684	133	150	36	2	4
	b	131	28	35	117	25	29	14	3	6
	c	851	163	189	801	158	179	50	5	10
<b>Ingenieurwissenschaften zusammen</b>	<b>a</b>	<b>3 058</b>	<b>636</b>	<b>830</b>	<b>2 855</b>	<b>592</b>	<b>786</b>	<b>203</b>	<b>44</b>	<b>44</b>
	<b>b</b>	<b>565</b>	<b>124</b>	<b>186</b>	<b>478</b>	<b>103</b>	<b>162</b>	<b>87</b>	<b>21</b>	<b>24</b>
	<b>c</b>	<b>3 623</b>	<b>760</b>	<b>1 016</b>	<b>3 333</b>	<b>695</b>	<b>948</b>	<b>290</b>	<b>65</b>	<b>68</b>
<b>Hochschule insgesamt</b>	<b>a</b>	<b>3 844</b>	<b>794</b>	<b>1 045</b>	<b>3 619</b>	<b>745</b>	<b>991</b>	<b>225</b>	<b>49</b>	<b>54</b>
	<b>b</b>	<b>660</b>	<b>139</b>	<b>210</b>	<b>567</b>	<b>116</b>	<b>183</b>	<b>93</b>	<b>23</b>	<b>27</b>
	<b>c</b>	<b>4 504</b>	<b>933</b>	<b>1 255</b>	<b>4 186</b>	<b>861</b>	<b>1 174</b>	<b>318</b>	<b>72</b>	<b>81</b>

**Fachhochschule Bonn-Rhein-Sieg, Sankt Augustin in Hennef**

Rechts-, Wirtschafts- und Sozialwissenschaften

Verwaltungswissenschaften	a	112	30	27	110	30	27	2	–	–
	b	215	76	72	215	76	72	–	–	–
	c	327	106	99	325	106	99	2	–	–
<b>Rechts-, Wirtschafts- und Sozialwissenschaften zusammen</b>	<b>a</b>	<b>112</b>	<b>30</b>	<b>27</b>	<b>110</b>	<b>30</b>	<b>27</b>	<b>2</b>	<b>–</b>	<b>–</b>
	<b>b</b>	<b>215</b>	<b>76</b>	<b>72</b>	<b>215</b>	<b>76</b>	<b>72</b>	<b>–</b>	<b>–</b>	<b>–</b>
	<b>c</b>	<b>327</b>	<b>106</b>	<b>99</b>	<b>325</b>	<b>106</b>	<b>99</b>	<b>2</b>	<b>–</b>	<b>–</b>
<b>Hochschule insgesamt</b>	<b>a</b>	<b>112</b>	<b>30</b>	<b>27</b>	<b>110</b>	<b>30</b>	<b>27</b>	<b>2</b>	<b>–</b>	<b>–</b>
	<b>b</b>	<b>215</b>	<b>76</b>	<b>72</b>	<b>215</b>	<b>76</b>	<b>72</b>	<b>–</b>	<b>–</b>	<b>–</b>
	<b>c</b>	<b>327</b>	<b>106</b>	<b>99</b>	<b>325</b>	<b>106</b>	<b>99</b>	<b>2</b>	<b>–</b>	<b>–</b>

**Noch: 2. Studierende und Studienanfänger/-innen im Wintersemester 2013/14  
nach Hochschularten, Hochschulen, Fächergruppen und Studienbereichen**

Fächergruppe Studienbereich a = männlich b = weiblich c = Insgesamt	Studierende			Deutsche Studierende			Ausländische Studierende		
	insgesamt	darunter im ersten		insgesamt	darunter im ersten		insgesamt	darunter im ersten	
		Hochschul-	Fach-		Hochschul-	Fach-		Hochschul-	Fach-
	semester			semester			semester		

noch: **Fachhochschulen (ohne Verwaltungsfachhochschulen)**

**Fachhochschule Bonn-Rhein-Sieg, Sankt Augustin in Rheinbach**

Sprach- und Kulturwissenschaften

Psychologie	a	34	16	24	27	14	18	7	2	6
	b	84	38	42	79	36	40	5	2	2
	c	118	54	66	106	50	58	12	4	8
<b>Sprach- und Kulturwissenschaften zusammen</b>	<b>a</b>	<b>34</b>	<b>16</b>	<b>24</b>	<b>27</b>	<b>14</b>	<b>18</b>	<b>7</b>	<b>2</b>	<b>6</b>
	<b>b</b>	<b>84</b>	<b>38</b>	<b>42</b>	<b>79</b>	<b>36</b>	<b>40</b>	<b>5</b>	<b>2</b>	<b>2</b>
	<b>c</b>	<b>118</b>	<b>54</b>	<b>66</b>	<b>106</b>	<b>50</b>	<b>58</b>	<b>12</b>	<b>4</b>	<b>8</b>

Rechts-, Wirtschafts- und Sozialwissenschaften

Wirtschaftswissenschaften	a	381	48	47	323	34	39	58	14	8
	b	478	95	91	351	51	65	127	44	26
	c	859	143	138	674	85	104	185	58	34
<b>Rechts-, Wirtschafts- und Sozialwissenschaften zusammen</b>	<b>a</b>	<b>381</b>	<b>48</b>	<b>47</b>	<b>323</b>	<b>34</b>	<b>39</b>	<b>58</b>	<b>14</b>	<b>8</b>
	<b>b</b>	<b>478</b>	<b>95</b>	<b>91</b>	<b>351</b>	<b>51</b>	<b>65</b>	<b>127</b>	<b>44</b>	<b>26</b>
	<b>c</b>	<b>859</b>	<b>143</b>	<b>138</b>	<b>674</b>	<b>85</b>	<b>104</b>	<b>185</b>	<b>58</b>	<b>34</b>

Mathematik, Naturwissenschaften

Chemie	a	233	45	74	212	41	69	21	4	5
	b	310	83	114	293	76	107	17	7	7
	c	543	128	188	505	117	176	38	11	12
Biologie	a	197	61	66	125	29	37	72	32	29
	b	290	90	95	201	57	64	89	33	31
	c	487	151	161	326	86	101	161	65	60
<b>Mathematik, Naturwissenschaften zusammen</b>	<b>a</b>	<b>430</b>	<b>106</b>	<b>140</b>	<b>337</b>	<b>70</b>	<b>106</b>	<b>93</b>	<b>36</b>	<b>34</b>
	<b>b</b>	<b>600</b>	<b>173</b>	<b>209</b>	<b>494</b>	<b>133</b>	<b>171</b>	<b>106</b>	<b>40</b>	<b>38</b>
	<b>c</b>	<b>1 030</b>	<b>279</b>	<b>349</b>	<b>831</b>	<b>203</b>	<b>277</b>	<b>199</b>	<b>76</b>	<b>72</b>
<b>Hochschule insgesamt</b>	<b>a</b>	<b>845</b>	<b>170</b>	<b>211</b>	<b>687</b>	<b>118</b>	<b>163</b>	<b>158</b>	<b>52</b>	<b>48</b>
	<b>b</b>	<b>1 162</b>	<b>306</b>	<b>342</b>	<b>924</b>	<b>220</b>	<b>276</b>	<b>238</b>	<b>86</b>	<b>66</b>
	<b>c</b>	<b>2 007</b>	<b>476</b>	<b>553</b>	<b>1 611</b>	<b>338</b>	<b>439</b>	<b>396</b>	<b>138</b>	<b>114</b>

**Fachhochschule Bonn-Rhein-Sieg, Sankt Augustin in Sankt Augustin**

Rechts-, Wirtschafts- und Sozialwissenschaften

Rechts-, Wirtschafts- und Sozialwissenschaften allgemein	a	237	41	54	228	38	50	9	3	4
	b	149	45	55	140	42	51	9	3	4
	c	386	86	109	368	80	101	18	6	8
Wirtschaftswissenschaften	a	745	51	69	648	38	55	97	13	14
	b	647	80	87	502	52	58	145	28	29
	c	1 392	131	156	1 150	90	113	242	41	43
<b>Rechts-, Wirtschafts- und Sozialwissenschaften zusammen</b>	<b>a</b>	<b>982</b>	<b>92</b>	<b>123</b>	<b>876</b>	<b>76</b>	<b>105</b>	<b>106</b>	<b>16</b>	<b>18</b>
	<b>b</b>	<b>796</b>	<b>125</b>	<b>142</b>	<b>642</b>	<b>94</b>	<b>109</b>	<b>154</b>	<b>31</b>	<b>33</b>
	<b>c</b>	<b>1 778</b>	<b>217</b>	<b>265</b>	<b>1 518</b>	<b>170</b>	<b>214</b>	<b>260</b>	<b>47</b>	<b>51</b>

Mathematik, Naturwissenschaften

Informatik	a	1 573	247	365	1 344	208	315	229	39	50
	b	208	55	68	144	39	49	64	16	19
	c	1 781	302	433	1 488	247	364	293	55	69
<b>Mathematik, Naturwissenschaften zusammen</b>	<b>a</b>	<b>1 573</b>	<b>247</b>	<b>365</b>	<b>1 344</b>	<b>208</b>	<b>315</b>	<b>229</b>	<b>39</b>	<b>50</b>
	<b>b</b>	<b>208</b>	<b>55</b>	<b>68</b>	<b>144</b>	<b>39</b>	<b>49</b>	<b>64</b>	<b>16</b>	<b>19</b>
	<b>c</b>	<b>1 781</b>	<b>302</b>	<b>433</b>	<b>1 488</b>	<b>247</b>	<b>364</b>	<b>293</b>	<b>55</b>	<b>69</b>

**Noch: 2. Studierende und Studienanfänger/-innen im Wintersemester 2013/14  
nach Hochschularten, Hochschulen, Fächergruppen und Studienbereichen**

Fächergruppe Studienbereich a = männlich b = weiblich c = Insgesamt	Studierende			Deutsche Studierende			Ausländische Studierende		
	insgesamt	darunter im ersten		insgesamt	darunter im ersten		insgesamt	darunter im ersten	
		Hochschul-	Fach-		Hochschul-	Fach-		Hochschul-	Fach-
	semester			semester			semester		

noch: **Fachhochschulen (ohne Verwaltungsfachhochschulen)**

noch: **Fachhochschule Bonn-Rhein-Sieg, Sankt Augustin in Sankt Augustin**

Ingenieurwissenschaften

Ingenieurwesen allgemein	a	21	–	–	19	–	–	2	–	–
	b	–	–	–	–	–	–	–	–	–
	c	21	–	–	19	–	–	2	–	–
Maschinenbau/ Verfahrenstechnik	a	536	129	142	506	121	132	30	8	10
	b	60	16	16	55	15	15	5	1	1
	c	596	145	158	561	136	147	35	9	11
Elektrotechnik	a	451	86	105	414	77	93	37	9	12
	b	49	10	13	44	9	12	5	1	1
	c	500	96	118	458	86	105	42	10	13
<b>Ingenieurwissenschaften zusammen</b>	a	<b>1 008</b>	<b>215</b>	<b>247</b>	<b>939</b>	<b>198</b>	<b>225</b>	<b>69</b>	<b>17</b>	<b>22</b>
	b	<b>109</b>	<b>26</b>	<b>29</b>	<b>99</b>	<b>24</b>	<b>27</b>	<b>10</b>	<b>2</b>	<b>2</b>
	c	<b>1 117</b>	<b>241</b>	<b>276</b>	<b>1 038</b>	<b>222</b>	<b>252</b>	<b>79</b>	<b>19</b>	<b>24</b>
<b>Hochschule insgesamt</b>	a	<b>3 563</b>	<b>554</b>	<b>735</b>	<b>3 159</b>	<b>482</b>	<b>645</b>	<b>404</b>	<b>72</b>	<b>90</b>
	b	<b>1 113</b>	<b>206</b>	<b>239</b>	<b>885</b>	<b>157</b>	<b>185</b>	<b>228</b>	<b>49</b>	<b>54</b>
	c	<b>4 676</b>	<b>760</b>	<b>974</b>	<b>4 044</b>	<b>639</b>	<b>830</b>	<b>632</b>	<b>121</b>	<b>144</b>

**Fachhochschule der Diakonie – Bielefeld-Bethel**

Sprach- und Kulturwissenschaften

Evangelische Theologie, – Religionslehre	a	3	–	–	3	–	–	–	–	–
	b	–	–	–	–	–	–	–	–	–
	c	3	–	–	3	–	–	–	–	–
<b>Sprach- und Kulturwissen- schaften zusammen</b>	a	<b>3</b>	<b>–</b>	<b>–</b>	<b>3</b>	<b>–</b>	<b>–</b>	<b>–</b>	<b>–</b>	<b>–</b>
	b	<b>–</b>	<b>–</b>	<b>–</b>	<b>–</b>	<b>–</b>	<b>–</b>	<b>–</b>	<b>–</b>	<b>–</b>
	c	<b>3</b>	<b>–</b>	<b>–</b>	<b>3</b>	<b>–</b>	<b>–</b>	<b>–</b>	<b>–</b>	<b>–</b>

Rechts-, Wirtschafts- und Sozialwissenschaften

Sozialwesen	a	51	11	13	51	11	13	–	–	–
	b	122	24	30	121	24	29	1	–	1
	c	173	35	43	172	35	42	1	–	1
Wirtschaftswissenschaften	a	3	–	3	3	–	3	–	–	–
	b	6	–	6	6	–	6	–	–	–
	c	9	–	9	9	–	9	–	–	–
<b>Rechts-, Wirtschafts- und Sozialwissenschaften zusammen</b>	a	<b>54</b>	<b>11</b>	<b>16</b>	<b>54</b>	<b>11</b>	<b>16</b>	<b>–</b>	<b>–</b>	<b>–</b>
	b	<b>128</b>	<b>24</b>	<b>36</b>	<b>127</b>	<b>24</b>	<b>35</b>	<b>1</b>	<b>–</b>	<b>1</b>
	c	<b>182</b>	<b>35</b>	<b>52</b>	<b>181</b>	<b>35</b>	<b>51</b>	<b>1</b>	<b>–</b>	<b>1</b>

Humanmedizin/Gesundheitswissenschaften

Gesundheitswissenschaften allgemein	a	163	32	27	162	31	26	1	1	1
	b	334	77	60	331	75	58	3	2	2
	c	497	109	87	493	106	84	4	3	3
<b>Humanmedizin/ Gesundheitswissen- schaften zusammen</b>	a	<b>163</b>	<b>32</b>	<b>27</b>	<b>162</b>	<b>31</b>	<b>26</b>	<b>1</b>	<b>1</b>	<b>1</b>
	b	<b>334</b>	<b>77</b>	<b>60</b>	<b>331</b>	<b>75</b>	<b>58</b>	<b>3</b>	<b>2</b>	<b>2</b>
	c	<b>497</b>	<b>109</b>	<b>87</b>	<b>493</b>	<b>106</b>	<b>84</b>	<b>4</b>	<b>3</b>	<b>3</b>

**Noch: 2. Studierende und Studienanfänger/-innen im Wintersemester 2013/14  
nach Hochschularten, Hochschulen, Fächergruppen und Studienbereichen**

Fächergruppe Studienbereich a = männlich b = weiblich c = Insgesamt	Studierende			Deutsche Studierende			Ausländische Studierende		
	insgesamt	darunter im ersten		insgesamt	darunter im ersten		insgesamt	darunter im ersten	
		Hochschul-	Fach-		Hochschul-	Fach-		Hochschul-	Fach-
	semester			semester			semester		

noch: **Fachhochschulen (ohne Verwaltungsfachhochschulen)**

noch: **Fachhochschule der Diakonie – Bielefeld-Bethel**

<b>Hochschule insgesamt</b>	<b>a</b>	<b>220</b>	<b>43</b>	<b>43</b>	<b>219</b>	<b>42</b>	<b>42</b>	<b>1</b>	<b>1</b>	<b>1</b>
	<b>b</b>	<b>462</b>	<b>101</b>	<b>96</b>	<b>458</b>	<b>99</b>	<b>93</b>	<b>4</b>	<b>2</b>	<b>3</b>
	<b>c</b>	<b>682</b>	<b>144</b>	<b>139</b>	<b>677</b>	<b>141</b>	<b>135</b>	<b>5</b>	<b>3</b>	<b>4</b>

**Evangelische Fachhochschule Rheinland-Westfalen-Lippe, Bochum**

Sprach- und Kulturwissenschaften

Evangelische Theologie, – Religionslehre	a	34	5	6	34	5	6	–	–	–
	b	58	13	15	58	13	15	–	–	–
	c	92	18	21	92	18	21	–	–	–
Erziehungswissenschaften	a	7	3	2	7	3	2	–	–	–
	b	71	38	33	69	37	32	2	1	1
	c	78	41	35	76	40	34	2	1	1
<b>Sprach- und Kulturwissen- schaften zusammen</b>	<b>a</b>	<b>41</b>	<b>8</b>	<b>8</b>	<b>41</b>	<b>8</b>	<b>8</b>	<b>–</b>	<b>–</b>	<b>–</b>
	<b>b</b>	<b>129</b>	<b>51</b>	<b>48</b>	<b>127</b>	<b>50</b>	<b>47</b>	<b>2</b>	<b>1</b>	<b>1</b>
	<b>c</b>	<b>170</b>	<b>59</b>	<b>56</b>	<b>168</b>	<b>58</b>	<b>55</b>	<b>2</b>	<b>1</b>	<b>1</b>

Rechts-, Wirtschafts- und Sozialwissenschaften

Sozialwesen	a	420	65	75	409	61	70	11	4	5
	b	1 435	239	273	1 414	234	268	21	5	5
	c	1 855	304	348	1 823	295	338	32	9	10
<b>Rechts-, Wirtschafts- und Sozialwissenschaften zusammen</b>	<b>a</b>	<b>420</b>	<b>65</b>	<b>75</b>	<b>409</b>	<b>61</b>	<b>70</b>	<b>11</b>	<b>4</b>	<b>5</b>
	<b>b</b>	<b>1 435</b>	<b>239</b>	<b>273</b>	<b>1 414</b>	<b>234</b>	<b>268</b>	<b>21</b>	<b>5</b>	<b>5</b>
	<b>c</b>	<b>1 855</b>	<b>304</b>	<b>348</b>	<b>1 823</b>	<b>295</b>	<b>338</b>	<b>32</b>	<b>9</b>	<b>10</b>

Humanmedizin/Gesundheitswissenschaften

Gesundheitswissenschaften allgemein	a	38	15	18	38	15	18	–	–	–
	b	137	38	41	136	38	41	1	–	–
	c	175	53	59	174	53	59	1	–	–
<b>Humanmedizin/ Gesundheitswissen- schaften zusammen</b>	<b>a</b>	<b>38</b>	<b>15</b>	<b>18</b>	<b>38</b>	<b>15</b>	<b>18</b>	<b>–</b>	<b>–</b>	<b>–</b>
	<b>b</b>	<b>137</b>	<b>38</b>	<b>41</b>	<b>136</b>	<b>38</b>	<b>41</b>	<b>1</b>	<b>–</b>	<b>–</b>
	<b>c</b>	<b>175</b>	<b>53</b>	<b>59</b>	<b>174</b>	<b>53</b>	<b>59</b>	<b>1</b>	<b>–</b>	<b>–</b>
<b>Hochschule insgesamt</b>	<b>a</b>	<b>499</b>	<b>88</b>	<b>101</b>	<b>488</b>	<b>84</b>	<b>96</b>	<b>11</b>	<b>4</b>	<b>5</b>
	<b>b</b>	<b>1 701</b>	<b>328</b>	<b>362</b>	<b>1 677</b>	<b>322</b>	<b>356</b>	<b>24</b>	<b>6</b>	<b>6</b>
	<b>c</b>	<b>2 200</b>	<b>416</b>	<b>463</b>	<b>2 165</b>	<b>406</b>	<b>452</b>	<b>35</b>	<b>10</b>	<b>11</b>

**Katholische Hochschule Nordrhein-Westfalen, Köln in Aachen**

Sprach- und Kulturwissenschaften

Erziehungswissenschaften	a	–	–	–	–	–	–	–	–	–
	b	9	–	–	9	–	–	–	–	–
	c	9	–	–	9	–	–	–	–	–
<b>Sprach- und Kulturwissen- schaften zusammen</b>	<b>a</b>	<b>–</b>	<b>–</b>	<b>–</b>	<b>–</b>	<b>–</b>	<b>–</b>	<b>–</b>	<b>–</b>	<b>–</b>
	<b>b</b>	<b>9</b>	<b>–</b>	<b>–</b>	<b>9</b>	<b>–</b>	<b>–</b>	<b>–</b>	<b>–</b>	<b>–</b>
	<b>c</b>	<b>9</b>	<b>–</b>	<b>–</b>	<b>9</b>	<b>–</b>	<b>–</b>	<b>–</b>	<b>–</b>	<b>–</b>

**Noch: 2. Studierende und Studienanfänger/-innen im Wintersemester 2013/14  
nach Hochschularten, Hochschulen, Fächergruppen und Studienbereichen**

Fächergruppe Studienbereich a = männlich b = weiblich c = Insgesamt	Studierende			Deutsche Studierende			Ausländische Studierende		
	insgesamt	darunter im ersten		insgesamt	darunter im ersten		insgesamt	darunter im ersten	
		Hochschul-	Fach-		Hochschul-	Fach-		Hochschul-	Fach-
	semester			semester			semester		

noch: **Fachhochschulen (ohne Verwaltungsfachhochschulen)**

noch: **Katholische Hochschule Nordrhein-Westfalen, Köln in Aachen**

Rechts-, Wirtschafts- und Sozialwissenschaften

Sozialwesen	a	186	38	55	171	33	50	15	5	5
	b	733	132	195	678	125	186	55	7	9
	c	919	170	250	849	158	236	70	12	14
<b>Rechts-, Wirtschafts- und Sozialwissenschaften zusammen</b>	<b>a</b>	<b>186</b>	<b>38</b>	<b>55</b>	<b>171</b>	<b>33</b>	<b>50</b>	<b>15</b>	<b>5</b>	<b>5</b>
	<b>b</b>	<b>733</b>	<b>132</b>	<b>195</b>	<b>678</b>	<b>125</b>	<b>186</b>	<b>55</b>	<b>7</b>	<b>9</b>
	<b>c</b>	<b>919</b>	<b>170</b>	<b>250</b>	<b>849</b>	<b>158</b>	<b>236</b>	<b>70</b>	<b>12</b>	<b>14</b>
<b>Hochschule insgesamt</b>	<b>a</b>	<b>186</b>	<b>38</b>	<b>55</b>	<b>171</b>	<b>33</b>	<b>50</b>	<b>15</b>	<b>5</b>	<b>5</b>
	<b>b</b>	<b>742</b>	<b>132</b>	<b>195</b>	<b>687</b>	<b>125</b>	<b>186</b>	<b>55</b>	<b>7</b>	<b>9</b>
	<b>c</b>	<b>928</b>	<b>170</b>	<b>250</b>	<b>858</b>	<b>158</b>	<b>236</b>	<b>70</b>	<b>12</b>	<b>14</b>

**Katholische Hochschule Nordrhein-Westfalen, Köln in Köln**

Sprach- und Kulturwissenschaften

Erziehungswissenschaften	a	5	2	–	5	2	–	–	–	–
	b	75	24	–	73	24	–	2	–	–
	c	80	26	–	78	26	–	2	–	–
<b>Sprach- und Kulturwissenschaften zusammen</b>	<b>a</b>	<b>5</b>	<b>2</b>	<b>–</b>	<b>5</b>	<b>2</b>	<b>–</b>	<b>–</b>	<b>–</b>	<b>–</b>
	<b>b</b>	<b>75</b>	<b>24</b>	<b>–</b>	<b>73</b>	<b>24</b>	<b>–</b>	<b>2</b>	<b>–</b>	<b>–</b>
	<b>c</b>	<b>80</b>	<b>26</b>	<b>–</b>	<b>78</b>	<b>26</b>	<b>–</b>	<b>2</b>	<b>–</b>	<b>–</b>

Rechts-, Wirtschafts- und Sozialwissenschaften

Sozialwesen	a	181	33	51	176	31	49	5	2	2
	b	751	145	204	727	140	198	24	5	6
	c	932	178	255	903	171	247	29	7	8
<b>Rechts-, Wirtschafts- und Sozialwissenschaften zusammen</b>	<b>a</b>	<b>181</b>	<b>33</b>	<b>51</b>	<b>176</b>	<b>31</b>	<b>49</b>	<b>5</b>	<b>2</b>	<b>2</b>
	<b>b</b>	<b>751</b>	<b>145</b>	<b>204</b>	<b>727</b>	<b>140</b>	<b>198</b>	<b>24</b>	<b>5</b>	<b>6</b>
	<b>c</b>	<b>932</b>	<b>178</b>	<b>255</b>	<b>903</b>	<b>171</b>	<b>247</b>	<b>29</b>	<b>7</b>	<b>8</b>

Humanmedizin/Gesundheitswissenschaften

Gesundheitswissenschaften allgemein	a	126	31	26	124	31	26	2	–	–
	b	410	130	98	400	126	95	10	4	3
	c	536	161	124	524	157	121	12	4	3
<b>Humanmedizin/ Gesundheitswissenschaften zusammen</b>	<b>a</b>	<b>126</b>	<b>31</b>	<b>26</b>	<b>124</b>	<b>31</b>	<b>26</b>	<b>2</b>	<b>–</b>	<b>–</b>
	<b>b</b>	<b>410</b>	<b>130</b>	<b>98</b>	<b>400</b>	<b>126</b>	<b>95</b>	<b>10</b>	<b>4</b>	<b>3</b>
	<b>c</b>	<b>536</b>	<b>161</b>	<b>124</b>	<b>524</b>	<b>157</b>	<b>121</b>	<b>12</b>	<b>4</b>	<b>3</b>
<b>Hochschule insgesamt</b>	<b>a</b>	<b>312</b>	<b>66</b>	<b>77</b>	<b>305</b>	<b>64</b>	<b>75</b>	<b>7</b>	<b>2</b>	<b>2</b>
	<b>b</b>	<b>1 236</b>	<b>299</b>	<b>302</b>	<b>1 200</b>	<b>290</b>	<b>293</b>	<b>36</b>	<b>9</b>	<b>9</b>
	<b>c</b>	<b>1 548</b>	<b>365</b>	<b>379</b>	<b>1 505</b>	<b>354</b>	<b>368</b>	<b>43</b>	<b>11</b>	<b>11</b>

**Katholische Hochschule Nordrhein-Westfalen, Köln in Münster**

Rechts-, Wirtschafts- und Sozialwissenschaften

Sozialwesen	a	189	29	43	182	27	41	7	2	2
	b	824	184	223	806	179	219	18	5	4
	c	1 013	213	266	988	206	260	25	7	6

**Noch: 2. Studierende und Studienanfänger/-innen im Wintersemester 2013/14  
nach Hochschularten, Hochschulen, Fächergruppen und Studienbereichen**

Fächergruppe Studienbereich a = männlich b = weiblich c = Insgesamt	Studierende			Deutsche Studierende			Ausländische Studierende		
	insgesamt	darunter im ersten		insgesamt	darunter im ersten		insgesamt	darunter im ersten	
		Hochschul-	Fach-		Hochschul-	Fach-		Hochschul-	Fach-
	semester			semester			semester		

noch: **Fachhochschulen (ohne Verwaltungsfachhochschulen)**

noch: **Katholische Hochschule Nordrhein-Westfalen, Köln in Münster**

noch: Rechts-, Wirtschafts- und Sozialwissenschaften

<b>Rechts-, Wirtschafts- und Sozialwissenschaften zusammen</b>	a	189	29	43	182	27	41	7	2	2
	b	824	184	223	806	179	219	18	5	4
	c	1 013	213	266	988	206	260	25	7	6
<b>Hochschule insgesamt</b>	a	189	29	43	182	27	41	7	2	2
	b	824	184	223	806	179	219	18	5	4
	c	1 013	213	266	988	206	260	25	7	6

**Katholische Hochschule Nordrhein-Westfalen, Köln in Paderborn**

Sprach- und Kulturwissenschaften

Katholische Theologie, – Religionslehre	a	56	17	23	56	17	23	–	–	–
	b	89	22	26	85	22	26	4	–	–
	c	145	39	49	141	39	49	4	–	–
Erziehungswissenschaften	a	2	–	–	2	–	–	–	–	–
	b	13	–	–	13	–	–	–	–	–
	c	15	–	–	15	–	–	–	–	–
<b>Sprach- und Kulturwissenschaften zusammen</b>	a	58	17	23	58	17	23	–	–	–
	b	102	22	26	98	22	26	4	–	–
	c	160	39	49	156	39	49	4	–	–

Rechts-, Wirtschafts- und Sozialwissenschaften

Sozialwesen	a	138	22	28	136	22	28	2	–	–
	b	608	142	190	596	139	187	12	3	3
	c	746	164	218	732	161	215	14	3	3
<b>Rechts-, Wirtschafts- und Sozialwissenschaften zusammen</b>	a	138	22	28	136	22	28	2	–	–
	b	608	142	190	596	139	187	12	3	3
	c	746	164	218	732	161	215	14	3	3
<b>Hochschule insgesamt</b>	a	196	39	51	194	39	51	2	–	–
	b	710	164	216	694	161	213	16	3	3
	c	906	203	267	888	200	264	18	3	3

**Internationale Hochschule, Bad Honnef – Bonn (private Fachhochschule)**

Rechts-, Wirtschafts- und Sozialwissenschaften

Wirtschaftswissenschaften	a	1 664	428	628	1 467	355	531	197	73	97
	b	1 996	529	710	1 806	458	623	190	71	87
	c	3 660	957	1 338	3 273	813	1 154	387	144	184
<b>Rechts-, Wirtschafts- und Sozialwissenschaften zusammen</b>	a	1 664	428	628	1 467	355	531	197	73	97
	b	1 996	529	710	1 806	458	623	190	71	87
	c	3 660	957	1 338	3 273	813	1 154	387	144	184
<b>Hochschule insgesamt</b>	a	1 664	428	628	1 467	355	531	197	73	97
	b	1 996	529	710	1 806	458	623	190	71	87
	c	3 660	957	1 338	3 273	813	1 154	387	144	184

Noch: **2. Studierende und Studienanfänger/-innen im Wintersemester 2013/14 nach Hochschularten, Hochschulen, Fächergruppen und Studienbereichen**

Fächergruppe Studienbereich a = männlich b = weiblich c = Insgesamt	Studierende			Deutsche Studierende			Ausländische Studierende		
	insgesamt	darunter im ersten		insgesamt	darunter im ersten		insgesamt	darunter im ersten	
		Hochschul-	Fach-		Hochschul-	Fach-		Hochschul-	Fach-
	semester			semester			semester		

noch: **Fachhochschulen (ohne Verwaltungsfachhochschulen)**

**Fachhochschule des Mittelstandes, Bielefeld in Bielefeld (private Fachhochschule)**

Sprach- und Kulturwissenschaften

Sprach- und Kulturwissenschaften allgemein	a	1	–	–	1	–	–	–	–	–
	b	3	–	–	3	–	–	–	–	–
	c	4	–	–	4	–	–	–	–	–
Erziehungswissenschaften	a	15	–	1	15	–	1	–	–	–
	b	73	4	7	73	4	7	–	–	–
	c	88	4	8	88	4	8	–	–	–
<b>Sprach- und Kulturwissenschaften zusammen</b>	<b>a</b>	<b>16</b>	<b>–</b>	<b>1</b>	<b>16</b>	<b>–</b>	<b>1</b>	<b>–</b>	<b>–</b>	<b>–</b>
	<b>b</b>	<b>76</b>	<b>4</b>	<b>7</b>	<b>76</b>	<b>4</b>	<b>7</b>	<b>–</b>	<b>–</b>	<b>–</b>
	<b>c</b>	<b>92</b>	<b>4</b>	<b>8</b>	<b>92</b>	<b>4</b>	<b>8</b>	<b>–</b>	<b>–</b>	<b>–</b>

Rechts-, Wirtschafts- und Sozialwissenschaften

Rechts-, Wirtschafts- und Sozialwissenschaften allgemein	a	49	10	15	49	10	15	–	–	–
	b	99	30	35	97	28	33	2	2	2
	c	148	40	50	146	38	48	2	2	2
Sozialwesen	a	35	15	21	35	15	21	–	–	–
	b	98	61	70	97	60	69	1	1	1
	c	133	76	91	132	75	90	1	1	1
Wirtschaftswissenschaften	a	651	230	289	630	220	278	21	10	11
	b	724	281	332	703	272	321	21	9	11
	c	1 375	511	621	1 333	492	599	42	19	22
<b>Rechts-, Wirtschafts- und Sozialwissenschaften zusammen</b>	<b>a</b>	<b>735</b>	<b>255</b>	<b>325</b>	<b>714</b>	<b>245</b>	<b>314</b>	<b>21</b>	<b>10</b>	<b>11</b>
	<b>b</b>	<b>921</b>	<b>372</b>	<b>437</b>	<b>897</b>	<b>360</b>	<b>423</b>	<b>24</b>	<b>12</b>	<b>14</b>
	<b>c</b>	<b>1 656</b>	<b>627</b>	<b>762</b>	<b>1 611</b>	<b>605</b>	<b>737</b>	<b>45</b>	<b>22</b>	<b>25</b>

Humanmedizin/Gesundheitswissenschaften

Gesundheitswissenschaften allgemein	a	58	17	18	56	15	16	2	2	2
	b	135	33	34	130	30	31	5	3	3
	c	193	50	52	186	45	47	7	5	5
<b>Humanmedizin/ Gesundheitswissenschaften zusammen</b>	<b>a</b>	<b>58</b>	<b>17</b>	<b>18</b>	<b>56</b>	<b>15</b>	<b>16</b>	<b>2</b>	<b>2</b>	<b>2</b>
	<b>b</b>	<b>135</b>	<b>33</b>	<b>34</b>	<b>130</b>	<b>30</b>	<b>31</b>	<b>5</b>	<b>3</b>	<b>3</b>
	<b>c</b>	<b>193</b>	<b>50</b>	<b>52</b>	<b>186</b>	<b>45</b>	<b>47</b>	<b>7</b>	<b>5</b>	<b>5</b>

Kunst, Kunstwissenschaft

Gestaltung	a	7	3	4	7	3	4	–	–	–
	b	36	19	20	34	19	20	2	–	–
	c	43	22	24	41	22	24	2	–	–
<b>Kunst, Kunstwissenschaft zusammen</b>	<b>a</b>	<b>7</b>	<b>3</b>	<b>4</b>	<b>7</b>	<b>3</b>	<b>4</b>	<b>–</b>	<b>–</b>	<b>–</b>
	<b>b</b>	<b>36</b>	<b>19</b>	<b>20</b>	<b>34</b>	<b>19</b>	<b>20</b>	<b>2</b>	<b>–</b>	<b>–</b>
	<b>c</b>	<b>43</b>	<b>22</b>	<b>24</b>	<b>41</b>	<b>22</b>	<b>24</b>	<b>2</b>	<b>–</b>	<b>–</b>
<b>Hochschule insgesamt</b>	<b>a</b>	<b>816</b>	<b>275</b>	<b>348</b>	<b>793</b>	<b>263</b>	<b>335</b>	<b>23</b>	<b>12</b>	<b>13</b>
	<b>b</b>	<b>1 168</b>	<b>428</b>	<b>498</b>	<b>1 137</b>	<b>413</b>	<b>481</b>	<b>31</b>	<b>15</b>	<b>17</b>
	<b>c</b>	<b>1 984</b>	<b>703</b>	<b>846</b>	<b>1 930</b>	<b>676</b>	<b>816</b>	<b>54</b>	<b>27</b>	<b>30</b>



**Noch: 2. Studierende und Studienanfänger/-innen im Wintersemester 2013/14  
nach Hochschularten, Hochschulen, Fächergruppen und Studienbereichen**

Fächergruppe Studienbereich a = männlich b = weiblich c = Insgesamt	Studierende			Deutsche Studierende			Ausländische Studierende		
	insgesamt	darunter im ersten		insgesamt	darunter im ersten		insgesamt	darunter im ersten	
		Hochschul-	Fach-		Hochschul-	Fach-		Hochschul-	Fach-
	semester			semester			semester		

noch: **Fachhochschulen (ohne Verwaltungsfachhochschulen)**

**Fachhochschule des Mittelstandes, Bielefeld in Köln (private Fachhochschule)**

Rechts-, Wirtschafts- und Sozialwissenschaften

Rechts-, Wirtschafts- und Sozialwissenschaften allgemein	a	36	5	6	34	4	5	2	1	1
	b	90	25	25	88	24	24	2	1	1
	c	126	30	31	122	28	29	4	2	2
Wirtschaftswissenschaften	a	120	36	46	117	34	44	3	2	2
	b	116	36	50	110	33	47	6	3	3
	c	236	72	96	227	67	91	9	5	5
<b>Rechts-, Wirtschafts- und Sozialwissenschaften zusammen</b>	<b>a</b>	<b>156</b>	<b>41</b>	<b>52</b>	<b>151</b>	<b>38</b>	<b>49</b>	<b>5</b>	<b>3</b>	<b>3</b>
	<b>b</b>	<b>206</b>	<b>61</b>	<b>75</b>	<b>198</b>	<b>57</b>	<b>71</b>	<b>8</b>	<b>4</b>	<b>4</b>
	<b>c</b>	<b>362</b>	<b>102</b>	<b>127</b>	<b>349</b>	<b>95</b>	<b>120</b>	<b>13</b>	<b>7</b>	<b>7</b>
<b>Hochschule insgesamt</b>	<b>a</b>	<b>156</b>	<b>41</b>	<b>52</b>	<b>151</b>	<b>38</b>	<b>49</b>	<b>5</b>	<b>3</b>	<b>3</b>
	<b>b</b>	<b>206</b>	<b>61</b>	<b>75</b>	<b>198</b>	<b>57</b>	<b>71</b>	<b>8</b>	<b>4</b>	<b>4</b>
	<b>c</b>	<b>362</b>	<b>102</b>	<b>127</b>	<b>349</b>	<b>95</b>	<b>120</b>	<b>13</b>	<b>7</b>	<b>7</b>

**Fachhochschule des Mittelstandes, Bielefeld in Pulheim (private Fachhochschule)**

Ingenieurwissenschaften

Maschinenbau/ Verfahrenstechnik	a	21	7	9	19	5	7	2	2	2
	b	1	–	–	–	–	–	1	–	–
	c	22	7	9	19	5	7	3	2	2
Bauingenieurwesen	a	14	4	4	13	3	3	1	1	1
	b	4	3	3	3	2	2	1	1	1
	c	18	7	7	16	5	5	2	2	2
Wirtschaftsingenieurwesen mit ingenieurwissenschaftlichem Schwerpunkt	a	14	–	–	13	–	–	1	–	–
	b	1	–	–	1	–	–	–	–	–
	c	15	–	–	14	–	–	1	–	–
<b>Ingenieurwissenschaften zusammen</b>	<b>a</b>	<b>67</b>	<b>17</b>	<b>20</b>	<b>61</b>	<b>15</b>	<b>18</b>	<b>6</b>	<b>2</b>	<b>2</b>
	<b>b</b>	<b>7</b>	<b>1</b>	<b>1</b>	<b>6</b>	<b>1</b>	<b>1</b>	<b>1</b>	<b>–</b>	<b>–</b>
	<b>c</b>	<b>74</b>	<b>18</b>	<b>21</b>	<b>67</b>	<b>16</b>	<b>19</b>	<b>7</b>	<b>2</b>	<b>2</b>
<b>Hochschule insgesamt</b>	<b>a</b>	<b>67</b>	<b>17</b>	<b>20</b>	<b>61</b>	<b>15</b>	<b>18</b>	<b>6</b>	<b>2</b>	<b>2</b>
	<b>b</b>	<b>7</b>	<b>1</b>	<b>1</b>	<b>6</b>	<b>1</b>	<b>1</b>	<b>1</b>	<b>–</b>	<b>–</b>
	<b>c</b>	<b>74</b>	<b>18</b>	<b>21</b>	<b>67</b>	<b>16</b>	<b>19</b>	<b>7</b>	<b>2</b>	<b>2</b>

**EBZ Business School Bochum (private Fachhochschule)**

Rechts-, Wirtschafts- und Sozialwissenschaften

Wirtschaftswissenschaften	a	44	5	6	44	5	6	–	–	–
	b	25	5	6	24	5	6	1	–	–
	c	69	10	12	68	10	12	1	–	–
Wirtschaftsingenieurwesen mit wirtschaftswissenschaftlichem Schwerpunkt	a	406	71	123	405	71	123	1	–	–
	b	300	72	88	298	72	88	2	–	–
	c	706	143	211	703	143	211	3	–	–
<b>Rechts-, Wirtschafts- und Sozialwissenschaften zusammen</b>	<b>a</b>	<b>450</b>	<b>76</b>	<b>129</b>	<b>449</b>	<b>76</b>	<b>129</b>	<b>1</b>	<b>–</b>	<b>–</b>
	<b>b</b>	<b>325</b>	<b>77</b>	<b>94</b>	<b>322</b>	<b>77</b>	<b>94</b>	<b>3</b>	<b>–</b>	<b>–</b>
	<b>c</b>	<b>775</b>	<b>153</b>	<b>223</b>	<b>771</b>	<b>153</b>	<b>223</b>	<b>4</b>	<b>–</b>	<b>–</b>
<b>Hochschule insgesamt</b>	<b>a</b>	<b>450</b>	<b>76</b>	<b>129</b>	<b>449</b>	<b>76</b>	<b>129</b>	<b>1</b>	<b>–</b>	<b>–</b>
	<b>b</b>	<b>325</b>	<b>77</b>	<b>94</b>	<b>322</b>	<b>77</b>	<b>94</b>	<b>3</b>	<b>–</b>	<b>–</b>
	<b>c</b>	<b>775</b>	<b>153</b>	<b>223</b>	<b>771</b>	<b>153</b>	<b>223</b>	<b>4</b>	<b>–</b>	<b>–</b>

**Noch: 2. Studierende und Studienanfänger/-innen im Wintersemester 2013/14  
nach Hochschularten, Hochschulen, Fächergruppen und Studienbereichen**

Fächergruppe Studienbereich a = männlich b = weiblich c = Insgesamt	Studierende			Deutsche Studierende			Ausländische Studierende		
	insgesamt	darunter im ersten		insgesamt	darunter im ersten		insgesamt	darunter im ersten	
		Hochschul-	Fach-		Hochschul-	Fach-		Hochschul-	Fach-
	semester			semester			semester		

noch: **Fachhochschulen (ohne Verwaltungsfachhochschulen)**

**Technische Fachhochschule Georg Agricola zu Bochum**

Rechts-, Wirtschafts- und Sozialwissenschaften

Wirtschaftsingenieurwesen mit wirtschaftswissen- schaftlichem Schwerpunkt	a	329	15	39	295	13	33	34	2	6
	b	80	3	12	65	3	11	15	–	1
	c	409	18	51	360	16	44	49	2	7
<b>Rechts-, Wirtschafts- und Sozialwissenschaften zusammen</b>	<b>a</b>	<b>329</b>	<b>15</b>	<b>39</b>	<b>295</b>	<b>13</b>	<b>33</b>	<b>34</b>	<b>2</b>	<b>6</b>
	<b>b</b>	<b>80</b>	<b>3</b>	<b>12</b>	<b>65</b>	<b>3</b>	<b>11</b>	<b>15</b>	<b>–</b>	<b>1</b>
	<b>c</b>	<b>409</b>	<b>18</b>	<b>51</b>	<b>360</b>	<b>16</b>	<b>44</b>	<b>49</b>	<b>2</b>	<b>7</b>

Ingenieurwissenschaften

Ingenieurwesen allgemein	a	22	–	–	21	–	–	1	–	–
	b	7	–	–	7	–	–	–	–	–
	c	29	–	–	28	–	–	1	–	–
Bergbau, Hüttenwesen	a	278	41	50	269	41	49	9	–	1
	b	28	7	7	27	6	6	1	1	1
	c	306	48	57	296	47	55	10	1	2
Maschinenbau/ Verfahrenstechnik	a	994	138	187	931	130	174	63	8	13
	b	116	8	12	108	7	10	8	1	2
	c	1 110	146	199	1 039	137	184	71	9	15
Elektrotechnik	a	370	45	76	341	44	74	29	1	2
	b	20	1	3	19	1	3	1	–	–
	c	390	46	79	360	45	77	30	1	2
Vermessungswesen	a	75	17	18	72	16	17	3	1	1
	b	42	12	14	32	6	8	10	6	6
	c	117	29	32	104	22	25	13	7	7
Wirtschaftsingenieurwesen mit ingenieurwissen- schaftlichem Schwerpunkt	a	3	–	–	3	–	–	–	–	–
	b	–	–	–	–	–	–	–	–	–
	c	3	–	–	3	–	–	–	–	–
<b>Ingenieurwissenschaften zusammen</b>	<b>a</b>	<b>1 742</b>	<b>241</b>	<b>331</b>	<b>1 637</b>	<b>231</b>	<b>314</b>	<b>105</b>	<b>10</b>	<b>17</b>
	<b>b</b>	<b>213</b>	<b>28</b>	<b>36</b>	<b>193</b>	<b>20</b>	<b>27</b>	<b>20</b>	<b>8</b>	<b>9</b>
	<b>c</b>	<b>1 955</b>	<b>269</b>	<b>367</b>	<b>1 830</b>	<b>251</b>	<b>341</b>	<b>125</b>	<b>18</b>	<b>26</b>
<b>Hochschule insgesamt</b>	<b>a</b>	<b>2 071</b>	<b>256</b>	<b>370</b>	<b>1 932</b>	<b>244</b>	<b>347</b>	<b>139</b>	<b>12</b>	<b>23</b>
	<b>b</b>	<b>293</b>	<b>31</b>	<b>48</b>	<b>258</b>	<b>23</b>	<b>38</b>	<b>35</b>	<b>8</b>	<b>10</b>
	<b>c</b>	<b>2 364</b>	<b>287</b>	<b>418</b>	<b>2 190</b>	<b>267</b>	<b>385</b>	<b>174</b>	<b>20</b>	<b>33</b>

**Hochschule der Sparkassen–Finanzgruppe, Bonn (private Fachhochschule)**

Rechts-, Wirtschafts- und Sozialwissenschaften

Wirtschaftswissenschaften	a	633	119	134	626	116	131	7	3	3
	b	341	74	76	335	73	75	6	1	1
	c	974	193	210	961	189	206	13	4	4
<b>Rechts-, Wirtschafts- und Sozialwissenschaften zusammen</b>	<b>a</b>	<b>633</b>	<b>119</b>	<b>134</b>	<b>626</b>	<b>116</b>	<b>131</b>	<b>7</b>	<b>3</b>	<b>3</b>
	<b>b</b>	<b>341</b>	<b>74</b>	<b>76</b>	<b>335</b>	<b>73</b>	<b>75</b>	<b>6</b>	<b>1</b>	<b>1</b>
	<b>c</b>	<b>974</b>	<b>193</b>	<b>210</b>	<b>961</b>	<b>189</b>	<b>206</b>	<b>13</b>	<b>4</b>	<b>4</b>
<b>Hochschule insgesamt</b>	<b>a</b>	<b>633</b>	<b>119</b>	<b>134</b>	<b>626</b>	<b>116</b>	<b>131</b>	<b>7</b>	<b>3</b>	<b>3</b>
	<b>b</b>	<b>341</b>	<b>74</b>	<b>76</b>	<b>335</b>	<b>73</b>	<b>75</b>	<b>6</b>	<b>1</b>	<b>1</b>
	<b>c</b>	<b>974</b>	<b>193</b>	<b>210</b>	<b>961</b>	<b>189</b>	<b>206</b>	<b>13</b>	<b>4</b>	<b>4</b>

**Noch: 2. Studierende und Studienanfänger/-innen im Wintersemester 2013/14  
nach Hochschularten, Hochschulen, Fächergruppen und Studienbereichen**

Fächergruppe Studienbereich a = männlich b = weiblich c = Insgesamt	Studierende			Deutsche Studierende			Ausländische Studierende		
	insgesamt	darunter im ersten		insgesamt	darunter im ersten		insgesamt	darunter im ersten	
		Hochschul-	Fach-		Hochschul-	Fach-		Hochschul-	Fach-
	semester			semester			semester		

noch: **Fachhochschulen (ohne Verwaltungsfachhochschulen)**

**Europäische Fachhochschule Rhein/Erft, Brühl in Brühl (private Fachhochschule)**

Rechts-, Wirtschafts- und Sozialwissenschaften

Wirtschaftswissenschaften	a	453	142	145	425	122	125	28	20	20
	b	425	131	154	392	107	130	33	24	24
	c	878	273	299	817	229	255	61	44	44
Wirtschaftsingenieurwesen mit wirtschaftswissenschaftlichem Schwerpunkt	a	208	54	70	207	54	70	1	–	–
	b	65	25	31	63	25	31	2	–	–
	c	273	79	101	270	79	101	3	–	–
<b>Rechts-, Wirtschafts- und Sozialwissenschaften zusammen</b>	<b>a</b>	<b>661</b>	<b>196</b>	<b>215</b>	<b>632</b>	<b>176</b>	<b>195</b>	<b>29</b>	<b>20</b>	<b>20</b>
	<b>b</b>	<b>490</b>	<b>156</b>	<b>185</b>	<b>455</b>	<b>132</b>	<b>161</b>	<b>35</b>	<b>24</b>	<b>24</b>
	<b>c</b>	<b>1 151</b>	<b>352</b>	<b>400</b>	<b>1 087</b>	<b>308</b>	<b>356</b>	<b>64</b>	<b>44</b>	<b>44</b>

Mathematik, Naturwissenschaften

Informatik	a	101	33	38	98	33	37	3	–	1
	b	17	8	10	17	8	10	–	–	–
	c	118	41	48	115	41	47	3	–	1
<b>Mathematik, Naturwissenschaften zusammen</b>	<b>a</b>	<b>101</b>	<b>33</b>	<b>38</b>	<b>98</b>	<b>33</b>	<b>37</b>	<b>3</b>	<b>–</b>	<b>1</b>
	<b>b</b>	<b>17</b>	<b>8</b>	<b>10</b>	<b>17</b>	<b>8</b>	<b>10</b>	<b>–</b>	<b>–</b>	<b>–</b>
	<b>c</b>	<b>118</b>	<b>41</b>	<b>48</b>	<b>115</b>	<b>41</b>	<b>47</b>	<b>3</b>	<b>–</b>	<b>1</b>

Humanmedizin/Gesundheitswissenschaften

Gesundheitswissenschaften allgemein	a	27	6	11	27	6	11	–	–	–
	b	207	51	71	205	51	71	2	–	–
	c	234	57	82	232	57	82	2	–	–
<b>Humanmedizin/ Gesundheitswissenschaften zusammen</b>	<b>a</b>	<b>27</b>	<b>6</b>	<b>11</b>	<b>27</b>	<b>6</b>	<b>11</b>	<b>–</b>	<b>–</b>	<b>–</b>
	<b>b</b>	<b>207</b>	<b>51</b>	<b>71</b>	<b>205</b>	<b>51</b>	<b>71</b>	<b>2</b>	<b>–</b>	<b>–</b>
	<b>c</b>	<b>234</b>	<b>57</b>	<b>82</b>	<b>232</b>	<b>57</b>	<b>82</b>	<b>2</b>	<b>–</b>	<b>–</b>
<b>Hochschule insgesamt</b>	<b>a</b>	<b>789</b>	<b>235</b>	<b>264</b>	<b>757</b>	<b>215</b>	<b>243</b>	<b>32</b>	<b>20</b>	<b>21</b>
	<b>b</b>	<b>714</b>	<b>215</b>	<b>266</b>	<b>677</b>	<b>191</b>	<b>242</b>	<b>37</b>	<b>24</b>	<b>24</b>
	<b>c</b>	<b>1 503</b>	<b>450</b>	<b>530</b>	<b>1 434</b>	<b>406</b>	<b>485</b>	<b>69</b>	<b>44</b>	<b>45</b>

**Europäische Fachhochschule Rhein/Erft, Brühl in Neuss (private Fachhochschule)**

Rechts-, Wirtschafts- und Sozialwissenschaften

Wirtschaftswissenschaften	a	111	39	40	109	38	39	2	1	1
	b	114	55	58	111	53	56	3	2	2
	c	225	94	98	220	91	95	5	3	3
Wirtschaftsingenieurwesen mit wirtschaftswissenschaftlichem Schwerpunkt	a	59	21	25	57	21	25	2	–	–
	b	34	10	10	29	9	9	5	1	1
	c	93	31	35	86	30	34	7	1	1
<b>Rechts-, Wirtschafts- und Sozialwissenschaften zusammen</b>	<b>a</b>	<b>170</b>	<b>60</b>	<b>65</b>	<b>166</b>	<b>59</b>	<b>64</b>	<b>4</b>	<b>1</b>	<b>1</b>
	<b>b</b>	<b>148</b>	<b>65</b>	<b>68</b>	<b>140</b>	<b>62</b>	<b>65</b>	<b>8</b>	<b>3</b>	<b>3</b>
	<b>c</b>	<b>318</b>	<b>125</b>	<b>133</b>	<b>306</b>	<b>121</b>	<b>129</b>	<b>12</b>	<b>4</b>	<b>4</b>

Mathematik, Naturwissenschaften

Informatik	a	26	12	13	25	11	12	1	1	1
	b	1	1	1	1	1	1	–	–	–
	c	27	13	14	26	12	13	1	1	1

**Noch: 2. Studierende und Studienanfänger/-innen im Wintersemester 2013/14  
nach Hochschularten, Hochschulen, Fächergruppen und Studienbereichen**

Fächergruppe Studienbereich a = männlich b = weiblich c = Insgesamt	Studierende			Deutsche Studierende			Ausländische Studierende		
	insgesamt	darunter im ersten		insgesamt	darunter im ersten		insgesamt	darunter im ersten	
		Hochschul-	Fach-		Hochschul-	Fach-		Hochschul-	Fach-
	semester			semester			semester		

noch: **Fachhochschulen (ohne Verwaltungsfachhochschulen)**

noch: **Europäische Fachhochschule Rhein/Erft, Brühl in Neuss (private Fachhochschule)**

noch: **Mathematik, Naturwissenschaften**

<b>Mathematik, Naturwissenschaften zusammen</b>	a	26	12	13	25	11	12	1	1	1
	b	1	1	1	1	1	1	-	-	-
	c	27	13	14	26	12	13	1	1	1
<b>Hochschule insgesamt</b>	a	196	72	78	191	70	76	5	2	2
	b	149	66	69	141	63	66	8	3	3
	c	345	138	147	332	133	142	13	5	5

**Private FH International School of Management, Dortmund**

Sprach- und Kulturwissenschaften

Psychologie	a	90	16	33	89	16	33	1	-	-
	b	220	53	86	212	52	83	8	1	3
	c	310	69	119	301	68	116	9	1	3
<b>Sprach- und Kulturwissenschaften zusammen</b>	a	90	16	33	89	16	33	1	-	-
	b	220	53	86	212	52	83	8	1	3
	c	310	69	119	301	68	116	9	1	3

Rechts-, Wirtschafts- und Sozialwissenschaften

Wirtschaftswissenschaften	a	947	219	273	842	140	260	105	79	13
	b	1 016	258	328	908	183	314	108	75	14
	c	1 963	477	601	1 750	323	574	213	154	27
<b>Rechts-, Wirtschafts- und Sozialwissenschaften zusammen</b>	a	947	219	273	842	140	260	105	79	13
	b	1 016	258	328	908	183	314	108	75	14
	c	1 963	477	601	1 750	323	574	213	154	27
<b>Hochschule insgesamt</b>	a	1 037	235	306	931	156	293	106	79	13
	b	1 236	311	414	1 120	235	397	116	76	17
	c	2 273	546	720	2 051	391	690	222	155	30

**EBC Düsseldorf HS für Internationale. Management (private Fachhochschule)**

Rechts-, Wirtschafts- und Sozialwissenschaften

Wirtschaftswissenschaften	a	13	-	-	12	-	-	1	-	-
	b	7	-	-	7	-	-	-	-	-
	c	20	-	-	19	-	-	1	-	-
<b>Rechts-, Wirtschafts- und Sozialwissenschaften zusammen</b>	a	13	-	-	12	-	-	1	-	-
	b	7	-	-	7	-	-	-	-	-
	c	20	-	-	19	-	-	1	-	-
<b>Hochschule insgesamt</b>	a	13	-	-	12	-	-	1	-	-
	b	7	-	-	7	-	-	-	-	-
	c	20	-	-	19	-	-	1	-	-

**Noch: 2. Studierende und Studienanfänger/-innen im Wintersemester 2013/14  
nach Hochschularten, Hochschulen, Fächergruppen und Studienbereichen**

Fächergruppe Studienbereich a = männlich b = weiblich c = Insgesamt	Studierende			Deutsche Studierende			Ausländische Studierende		
	insgesamt	darunter im ersten		insgesamt	darunter im ersten		insgesamt	darunter im ersten	
		Hochschul-	Fach-		Hochschul-	Fach-		Hochschul-	Fach-
	semester			semester			semester		

noch: **Fachhochschulen (ohne Verwaltungsfachhochschulen)**

**IST-Hochschule für Management Düsseldorf (private Fachhochschule)**

Rechts-, Wirtschafts- und Sozialwissenschaften

Wirtschaftswissenschaften	a	34	28	30	31	25	27	3	3	3
	b	71	44	48	64	43	46	7	1	2
	c	105	72	78	95	68	73	10	4	5
Rechts-, Wirtschafts- und Sozialwissenschaften zusammen	a	34	28	30	31	25	27	3	3	3
	b	71	44	48	64	43	46	7	1	2
	c	105	72	78	95	68	73	10	4	5

Humanmedizin/Gesundheitswissenschaften

Gesundheitswissenschaften allgemein	a	28	23	23	28	23	23	–	–	–
	b	41	22	30	40	21	29	1	1	1
	c	69	45	53	68	44	52	1	1	1
<b>Humanmedizin/Gesundheits- wissenschaften zusammen</b>	<b>a</b>	<b>28</b>	<b>23</b>	<b>23</b>	<b>28</b>	<b>23</b>	<b>23</b>	<b>–</b>	<b>–</b>	<b>–</b>
	<b>b</b>	<b>41</b>	<b>22</b>	<b>30</b>	<b>40</b>	<b>21</b>	<b>29</b>	<b>1</b>	<b>1</b>	<b>1</b>
	<b>c</b>	<b>69</b>	<b>45</b>	<b>53</b>	<b>68</b>	<b>44</b>	<b>52</b>	<b>1</b>	<b>1</b>	<b>1</b>
<b>Hochschule insgesamt</b>	<b>a</b>	<b>62</b>	<b>51</b>	<b>53</b>	<b>59</b>	<b>48</b>	<b>50</b>	<b>3</b>	<b>3</b>	<b>3</b>
	<b>b</b>	<b>112</b>	<b>66</b>	<b>78</b>	<b>104</b>	<b>64</b>	<b>75</b>	<b>8</b>	<b>2</b>	<b>3</b>
	<b>c</b>	<b>174</b>	<b>117</b>	<b>131</b>	<b>163</b>	<b>112</b>	<b>125</b>	<b>11</b>	<b>5</b>	<b>6</b>

**Fliegener Fachhochschule Düsseldorf**

Sprach- und Kulturwissenschaften

Erziehungswissenschaften	a	36	10	14	35	9	13	1	1	1
	b	227	89	106	212	81	96	15	8	10
	c	263	99	120	247	90	109	16	9	11
<b>Sprach- und Kulturwissen- schaften zusammen</b>	<b>a</b>	<b>36</b>	<b>10</b>	<b>14</b>	<b>35</b>	<b>9</b>	<b>13</b>	<b>1</b>	<b>1</b>	<b>1</b>
	<b>b</b>	<b>227</b>	<b>89</b>	<b>106</b>	<b>212</b>	<b>81</b>	<b>96</b>	<b>15</b>	<b>8</b>	<b>10</b>
	<b>c</b>	<b>263</b>	<b>99</b>	<b>120</b>	<b>247</b>	<b>90</b>	<b>109</b>	<b>16</b>	<b>9</b>	<b>11</b>

Rechts-, Wirtschafts- und Sozialwissenschaften

Sozialwesen	a	–	–	–	–	–	–	–	–	–
	b	6	4	6	6	4	6	–	–	–
	c	6	4	6	6	4	6	–	–	–
<b>Rechts-, Wirtschafts- und Sozialwissenschaften zusammen</b>	<b>a</b>	<b>–</b>	<b>–</b>	<b>–</b>	<b>–</b>	<b>–</b>	<b>–</b>	<b>–</b>	<b>–</b>	<b>–</b>
	<b>b</b>	<b>6</b>	<b>4</b>	<b>6</b>	<b>6</b>	<b>4</b>	<b>6</b>	<b>–</b>	<b>–</b>	<b>–</b>
	<b>c</b>	<b>6</b>	<b>4</b>	<b>6</b>	<b>6</b>	<b>4</b>	<b>6</b>	<b>–</b>	<b>–</b>	<b>–</b>

Humanmedizin/Gesundheitswissenschaften

Gesundheitswissenschaften allgemein	a	56	22	25	55	21	24	1	1	1
	b	188	95	106	176	89	98	12	6	8
	c	244	117	131	231	110	122	13	7	9
<b>Humanmedizin/ Gesundheitswissen- schaften zusammen</b>	<b>a</b>	<b>56</b>	<b>22</b>	<b>25</b>	<b>55</b>	<b>21</b>	<b>24</b>	<b>1</b>	<b>1</b>	<b>1</b>
	<b>b</b>	<b>188</b>	<b>95</b>	<b>106</b>	<b>176</b>	<b>89</b>	<b>98</b>	<b>12</b>	<b>6</b>	<b>8</b>
	<b>c</b>	<b>244</b>	<b>117</b>	<b>131</b>	<b>231</b>	<b>110</b>	<b>122</b>	<b>13</b>	<b>7</b>	<b>9</b>
<b>Hochschule insgesamt</b>	<b>a</b>	<b>92</b>	<b>32</b>	<b>39</b>	<b>90</b>	<b>30</b>	<b>37</b>	<b>2</b>	<b>2</b>	<b>2</b>
	<b>b</b>	<b>421</b>	<b>188</b>	<b>218</b>	<b>394</b>	<b>174</b>	<b>200</b>	<b>27</b>	<b>14</b>	<b>18</b>
	<b>c</b>	<b>513</b>	<b>220</b>	<b>257</b>	<b>484</b>	<b>204</b>	<b>237</b>	<b>29</b>	<b>16</b>	<b>20</b>

Noch: **2. Studierende und Studienanfänger/-innen im Wintersemester 2013/14 nach Hochschularten, Hochschulen, Fächergruppen und Studienbereichen**

Fächergruppe Studienbereich a = männlich b = weiblich c = Insgesamt	Studierende			Deutsche Studierende			Ausländische Studierende		
	insgesamt	darunter im ersten		insgesamt	darunter im ersten		insgesamt	darunter im ersten	
		Hochschul-	Fach-		Hochschul-	Fach-		Hochschul-	Fach-
	semester			semester			semester		

noch: **Fachhochschulen (ohne Verwaltungsfachhochschulen)**

**Fachhochschule für Ökonomie und Management Essen in Aachen (private FH)**

Rechts-, Wirtschafts- und Sozialwissenschaften

Rechtswissenschaften	a	22	6	7	21	6	7	1	–	–
	b	22	4	5	22	4	5	–	–	–
	c	44	10	12	43	10	12	1	–	–
Wirtschaftswissenschaften	a	88	6	10	82	5	8	6	1	2
	b	92	14	17	91	14	17	1	–	–
	c	180	20	27	173	19	25	7	1	2
<b>Rechts-, Wirtschafts- und Sozialwissenschaften zusammen</b>	a	<b>110</b>	<b>12</b>	<b>17</b>	<b>103</b>	<b>11</b>	<b>15</b>	<b>7</b>	<b>1</b>	<b>2</b>
	b	<b>114</b>	<b>18</b>	<b>22</b>	<b>113</b>	<b>18</b>	<b>22</b>	<b>1</b>	<b>–</b>	<b>–</b>
	c	<b>224</b>	<b>30</b>	<b>39</b>	<b>216</b>	<b>29</b>	<b>37</b>	<b>8</b>	<b>1</b>	<b>2</b>

Mathematik, Naturwissenschaften

Informatik	a	20	6	11	18	6	11	2	–	–
	b	1	–	–	1	–	–	–	–	–
	c	21	6	11	19	6	11	2	–	–
<b>Mathematik, Naturwissenschaften zusammen</b>	a	<b>20</b>	<b>6</b>	<b>11</b>	<b>18</b>	<b>6</b>	<b>11</b>	<b>2</b>	<b>–</b>	<b>–</b>
	b	<b>1</b>	<b>–</b>	<b>–</b>	<b>1</b>	<b>–</b>	<b>–</b>	<b>–</b>	<b>–</b>	<b>–</b>
	c	<b>21</b>	<b>6</b>	<b>11</b>	<b>19</b>	<b>6</b>	<b>11</b>	<b>2</b>	<b>–</b>	<b>–</b>
<b>Hochschule insgesamt</b>	a	<b>130</b>	<b>18</b>	<b>28</b>	<b>121</b>	<b>17</b>	<b>26</b>	<b>9</b>	<b>1</b>	<b>2</b>
	b	<b>115</b>	<b>18</b>	<b>22</b>	<b>114</b>	<b>18</b>	<b>22</b>	<b>1</b>	<b>–</b>	<b>–</b>
	c	<b>245</b>	<b>36</b>	<b>50</b>	<b>235</b>	<b>35</b>	<b>48</b>	<b>10</b>	<b>1</b>	<b>2</b>

**Fachhochschule für Ökonomie und Management Essen in Bochum (private FH)**

Rechts-, Wirtschafts- und Sozialwissenschaften

Wirtschaftswissenschaften	a	58	31	21	56	29	19	2	2	2
	b	63	49	32	61	47	31	2	2	1
	c	121	80	53	117	76	50	4	4	3
<b>Rechts-, Wirtschafts- und Sozialwissenschaften zusammen</b>	a	<b>58</b>	<b>31</b>	<b>21</b>	<b>56</b>	<b>29</b>	<b>19</b>	<b>2</b>	<b>2</b>	<b>2</b>
	b	<b>63</b>	<b>49</b>	<b>32</b>	<b>61</b>	<b>47</b>	<b>31</b>	<b>2</b>	<b>2</b>	<b>1</b>
	c	<b>121</b>	<b>80</b>	<b>53</b>	<b>117</b>	<b>76</b>	<b>50</b>	<b>4</b>	<b>4</b>	<b>3</b>
<b>Hochschule insgesamt</b>	a	<b>58</b>	<b>31</b>	<b>21</b>	<b>56</b>	<b>29</b>	<b>19</b>	<b>2</b>	<b>2</b>	<b>2</b>
	b	<b>63</b>	<b>49</b>	<b>32</b>	<b>61</b>	<b>47</b>	<b>31</b>	<b>2</b>	<b>2</b>	<b>1</b>
	c	<b>121</b>	<b>80</b>	<b>53</b>	<b>117</b>	<b>76</b>	<b>50</b>	<b>4</b>	<b>4</b>	<b>3</b>

**Fachhochschule für Ökonomie und Management Essen in Bönen (private FH)**

Rechts-, Wirtschafts- und Sozialwissenschaften

Wirtschaftswissenschaften	a	9	3	9	9	3	9	–	–	–
	b	16	13	16	15	12	15	1	1	1
	c	25	16	25	24	15	24	1	1	1
<b>Rechts-, Wirtschafts- und Sozialwissenschaften zusammen</b>	a	<b>9</b>	<b>3</b>	<b>9</b>	<b>9</b>	<b>3</b>	<b>9</b>	<b>–</b>	<b>–</b>	<b>–</b>
	b	<b>16</b>	<b>13</b>	<b>16</b>	<b>15</b>	<b>12</b>	<b>15</b>	<b>1</b>	<b>1</b>	<b>1</b>
	c	<b>25</b>	<b>16</b>	<b>25</b>	<b>24</b>	<b>15</b>	<b>24</b>	<b>1</b>	<b>1</b>	<b>1</b>
<b>Hochschule insgesamt</b>	a	<b>9</b>	<b>3</b>	<b>9</b>	<b>9</b>	<b>3</b>	<b>9</b>	<b>–</b>	<b>–</b>	<b>–</b>
	b	<b>16</b>	<b>13</b>	<b>16</b>	<b>15</b>	<b>12</b>	<b>15</b>	<b>1</b>	<b>1</b>	<b>1</b>
	c	<b>25</b>	<b>16</b>	<b>25</b>	<b>24</b>	<b>15</b>	<b>24</b>	<b>1</b>	<b>1</b>	<b>1</b>

**Noch: 2. Studierende und Studienanfänger/-innen im Wintersemester 2013/14  
nach Hochschularten, Hochschulen, Fächergruppen und Studienbereichen**

Fächergruppe Studienbereich a = männlich b = weiblich c = Insgesamt	Studierende			Deutsche Studierende			Ausländische Studierende		
	insgesamt	darunter im ersten		insgesamt	darunter im ersten		insgesamt	darunter im ersten	
		Hochschul-	Fach-		Hochschul-	Fach-		Hochschul-	Fach-
	semester			semester			semester		

noch: **Fachhochschulen (ohne Verwaltungsfachhochschulen)**

**Fachhochschule für Ökonomie und Management Essen in Bonn (private FH)**

Rechts-, Wirtschafts- und Sozialwissenschaften

Rechtswissenschaften	a	25	9	15	23	8	14	2	1	1
	b	43	26	31	42	25	30	1	1	1
	c	68	35	46	65	33	44	3	2	2
Wirtschaftswissenschaften	a	250	33	54	242	32	53	8	1	1
	b	242	34	41	236	34	41	6	–	–
	c	492	67	95	478	66	94	14	1	1
<b>Rechts-, Wirtschafts- und Sozialwissenschaften zusammen</b>	<b>a</b>	<b>275</b>	<b>42</b>	<b>69</b>	<b>265</b>	<b>40</b>	<b>67</b>	<b>10</b>	<b>2</b>	<b>2</b>
	<b>b</b>	<b>285</b>	<b>60</b>	<b>72</b>	<b>278</b>	<b>59</b>	<b>71</b>	<b>7</b>	<b>1</b>	<b>1</b>
	<b>c</b>	<b>560</b>	<b>102</b>	<b>141</b>	<b>543</b>	<b>99</b>	<b>138</b>	<b>17</b>	<b>3</b>	<b>3</b>

Mathematik, Naturwissenschaften

Informatik	a	96	18	25	95	18	25	1	–	–
	b	5	1	2	5	1	2	–	–	–
	c	101	19	27	100	19	27	1	–	–
<b>Mathematik, Naturwissenschaften zusammen</b>	<b>a</b>	<b>96</b>	<b>18</b>	<b>25</b>	<b>95</b>	<b>18</b>	<b>25</b>	<b>1</b>	<b>–</b>	<b>–</b>
	<b>b</b>	<b>5</b>	<b>1</b>	<b>2</b>	<b>5</b>	<b>1</b>	<b>2</b>	<b>–</b>	<b>–</b>	<b>–</b>
	<b>c</b>	<b>101</b>	<b>19</b>	<b>27</b>	<b>100</b>	<b>19</b>	<b>27</b>	<b>1</b>	<b>–</b>	<b>–</b>
<b>Hochschule insgesamt</b>	<b>a</b>	<b>371</b>	<b>60</b>	<b>94</b>	<b>360</b>	<b>58</b>	<b>92</b>	<b>11</b>	<b>2</b>	<b>2</b>
	<b>b</b>	<b>290</b>	<b>61</b>	<b>74</b>	<b>283</b>	<b>60</b>	<b>73</b>	<b>7</b>	<b>1</b>	<b>1</b>
	<b>c</b>	<b>661</b>	<b>121</b>	<b>168</b>	<b>643</b>	<b>118</b>	<b>165</b>	<b>18</b>	<b>3</b>	<b>3</b>

**Fachhochschule für Ökonomie und Management Essen in Dortmund (private FH)**

Rechts-, Wirtschafts- und Sozialwissenschaften

Rechtswissenschaften	a	73	17	24	72	16	23	1	1	1
	b	73	13	16	73	13	16	–	–	–
	c	146	30	40	145	29	39	1	1	1
Wirtschaftswissenschaften	a	611	60	91	580	56	87	31	4	4
	b	572	69	87	541	65	82	31	4	5
	c	1 183	129	178	1 121	121	169	62	8	9
<b>Rechts-, Wirtschafts- und Sozialwissenschaften zusammen</b>	<b>a</b>	<b>684</b>	<b>77</b>	<b>115</b>	<b>652</b>	<b>72</b>	<b>110</b>	<b>32</b>	<b>5</b>	<b>5</b>
	<b>b</b>	<b>645</b>	<b>82</b>	<b>103</b>	<b>614</b>	<b>78</b>	<b>98</b>	<b>31</b>	<b>4</b>	<b>5</b>
	<b>c</b>	<b>1 329</b>	<b>159</b>	<b>218</b>	<b>1 266</b>	<b>150</b>	<b>208</b>	<b>63</b>	<b>9</b>	<b>10</b>

Mathematik, Naturwissenschaften

Informatik	a	81	16	18	77	16	18	4	–	–
	b	2	–	1	2	–	1	–	–	–
	c	83	16	19	79	16	19	4	–	–
<b>Mathematik, Naturwissenschaften zusammen</b>	<b>a</b>	<b>81</b>	<b>16</b>	<b>18</b>	<b>77</b>	<b>16</b>	<b>18</b>	<b>4</b>	<b>–</b>	<b>–</b>
	<b>b</b>	<b>2</b>	<b>–</b>	<b>1</b>	<b>2</b>	<b>–</b>	<b>1</b>	<b>–</b>	<b>–</b>	<b>–</b>
	<b>c</b>	<b>83</b>	<b>16</b>	<b>19</b>	<b>79</b>	<b>16</b>	<b>19</b>	<b>4</b>	<b>–</b>	<b>–</b>

**Noch: 2. Studierende und Studienanfänger/-innen im Wintersemester 2013/14  
nach Hochschularten, Hochschulen, Fächergruppen und Studienbereichen**

Fächergruppe Studienbereich a = männlich b = weiblich c = Insgesamt	Studierende			Deutsche Studierende			Ausländische Studierende		
	insgesamt	darunter im ersten		insgesamt	darunter im ersten		insgesamt	darunter im ersten	
		Hochschul-	Fach-		Hochschul-	Fach-		Hochschul-	Fach-
	semester			semester			semester		

noch: **Fachhochschulen (ohne Verwaltungsfachhochschulen)**

noch: **Fachhochschule für Ökonomie und Management Essen in Dortmund (private FH)**

Ingenieurwissenschaften

Maschinenbau/ Verfahrenstechnik	a	20	19	20	19	18	19	1	1	1
	b	4	3	4	4	3	4	–	–	–
	c	24	22	24	23	21	23	1	1	1
<b>Ingenieurwissenschaften zusammen</b>	a	20	19	20	19	18	19	1	1	1
	b	4	3	4	4	3	4	–	–	–
	c	24	22	24	23	21	23	1	1	1
<b>Hochschule insgesamt</b>	a	785	112	153	748	106	147	37	6	6
	b	651	85	108	620	81	103	31	4	5
	c	1 436	197	261	1 368	187	250	68	10	11

**Fachhochschule für Ökonomie und Management Essen in Düsseldorf (private Fachhochschule)**

Sprach- und Kulturwissenschaften

Psychologie	a	41	24	41	41	24	41	–	–	–
	b	94	62	94	89	61	89	5	1	5
	c	135	86	135	130	85	130	5	1	5
<b>Sprach- und Kulturwissen- schaften zusammen</b>	a	41	24	41	41	24	41	–	–	–
	b	94	62	94	89	61	89	5	1	5
	c	135	86	135	130	85	130	5	1	5

Rechts-, Wirtschafts- und Sozialwissenschaften

Rechts-, Wirtschafts- und Sozialwissenschaften allgemein	a	3	1	3	3	1	3	–	–	–
	b	6	–	6	5	–	5	1	–	1
	c	9	1	9	8	1	8	1	–	1
Rechtswissenschaften	a	65	12	15	60	11	14	5	1	1
	b	91	16	22	86	14	20	5	2	2
	c	156	28	37	146	25	34	10	3	3
Wirtschaftswissenschaften	a	992	135	207	928	124	191	64	11	16
	b	962	125	177	898	115	166	64	10	11
	c	1 954	260	384	1 826	239	357	128	21	27
<b>Rechts-, Wirtschafts- und Sozialwissenschaften zusammen</b>	a	1 060	148	225	991	136	208	69	12	17
	b	1 059	141	205	989	129	191	70	12	14
	c	2 119	289	430	1 980	265	399	139	24	31

Mathematik, Naturwissenschaften

Informatik	a	240	36	45	235	34	43	5	2	2
	b	24	6	7	23	5	6	1	1	1
	c	264	42	52	258	39	49	6	3	3
<b>Mathematik, Naturwissen- schaften zusammen</b>	a	240	36	45	235	34	43	5	2	2
	b	24	6	7	23	5	6	1	1	1
	c	264	42	52	258	39	49	6	3	3
<b>Hochschule insgesamt</b>	a	1 341	208	311	1 267	194	292	74	14	19
	b	1 177	209	306	1 101	195	286	76	14	20
	c	2 518	417	617	2 368	389	578	150	28	39



**Noch: 2. Studierende und Studienanfänger/-innen im Wintersemester 2013/14  
nach Hochschularten, Hochschulen, Fächergruppen und Studienbereichen**

Fächergruppe Studienbereich a = männlich b = weiblich c = Insgesamt	Studierende			Deutsche Studierende			Ausländische Studierende		
	insgesamt	darunter im ersten		insgesamt	darunter im ersten		insgesamt	darunter im ersten	
		Hochschul-	Fach-		Hochschul-	Fach-		Hochschul-	Fach-
	semester			semester			semester		

noch: **Fachhochschulen (ohne Verwaltungsfachhochschulen)**

**Fachhochschule für Ökonomie und Management Essen in Duisburg (private Fachhochschule)**

Rechts-, Wirtschafts- und Sozialwissenschaften

Rechtswissenschaften	a	37	8	13	37	8	13	–	–	–
	b	56	17	21	50	15	19	6	2	2
	c	93	25	34	87	23	32	6	2	2
Wirtschaftswissenschaften	a	487	79	76	461	72	67	26	7	9
	b	369	46	45	352	45	44	17	1	1
	c	856	125	121	813	117	111	43	8	10
Wirtschaftsingenieurwesen mit wirtschaftswissen- schaftlichem Schwerpunkt	a	10	1	10	10	1	10	–	–	–
	b	3	–	3	3	–	3	–	–	–
	c	13	1	13	13	1	13	–	–	–
<b>Rechts-, Wirtschafts- und Sozialwissenschaften zusammen</b>	a	<b>534</b>	<b>88</b>	<b>99</b>	<b>508</b>	<b>81</b>	<b>90</b>	<b>26</b>	<b>7</b>	<b>9</b>
	b	<b>428</b>	<b>63</b>	<b>69</b>	<b>405</b>	<b>60</b>	<b>66</b>	<b>23</b>	<b>3</b>	<b>3</b>
	c	<b>962</b>	<b>151</b>	<b>168</b>	<b>913</b>	<b>141</b>	<b>156</b>	<b>49</b>	<b>10</b>	<b>12</b>

Mathematik, Naturwissenschaften

Informatik	a	109	22	25	109	22	25	–	–	–
	b	7	1	1	7	1	1	–	–	–
	c	116	23	26	116	23	26	–	–	–
<b>Mathematik, Naturwissen- schaften zusammen</b>	a	<b>109</b>	<b>22</b>	<b>25</b>	<b>109</b>	<b>22</b>	<b>25</b>	–	–	–
	b	<b>7</b>	<b>1</b>	<b>1</b>	<b>7</b>	<b>1</b>	<b>1</b>	–	–	–
	c	<b>116</b>	<b>23</b>	<b>26</b>	<b>116</b>	<b>23</b>	<b>26</b>	–	–	–

Humanmedizin/Gesundheitswissenschaften

Gesundheitswissenschaften allgemein	a	6	2	6	5	2	5	1	–	1
	b	11	10	11	11	10	11	–	–	–
	c	17	12	17	16	12	16	1	–	1
Humanmedizin/Gesundheits- wissenschaften zusammen	a	6	2	6	5	2	5	1	–	1
	b	11	10	11	11	10	11	–	–	–
	c	17	12	17	16	12	16	1	–	1
<b>Hochschule insgesamt</b>	a	<b>649</b>	<b>112</b>	<b>130</b>	<b>622</b>	<b>105</b>	<b>120</b>	<b>27</b>	<b>7</b>	<b>10</b>
	b	<b>446</b>	<b>74</b>	<b>81</b>	<b>423</b>	<b>71</b>	<b>78</b>	<b>23</b>	<b>3</b>	<b>3</b>
	c	<b>1 095</b>	<b>186</b>	<b>211</b>	<b>1 045</b>	<b>176</b>	<b>198</b>	<b>50</b>	<b>10</b>	<b>13</b>

**Fachhochschule für Ökonomie und Management Essen in Essen (private Fachhochschule)**

Sprach- und Kulturwissenschaften

Psychologie	a	168	82	160	158	76	150	10	6	10
	b	388	216	363	366	200	343	22	16	20
	c	556	298	523	524	276	493	32	22	30
<b>Sprach- und Kulturwissen- schaften zusammen</b>	a	<b>168</b>	<b>82</b>	<b>160</b>	<b>158</b>	<b>76</b>	<b>150</b>	<b>10</b>	<b>6</b>	<b>10</b>
	b	<b>388</b>	<b>216</b>	<b>363</b>	<b>366</b>	<b>200</b>	<b>343</b>	<b>22</b>	<b>16</b>	<b>20</b>
	c	<b>556</b>	<b>298</b>	<b>523</b>	<b>524</b>	<b>276</b>	<b>493</b>	<b>32</b>	<b>22</b>	<b>30</b>

**Noch: 2. Studierende und Studienanfänger/-innen im Wintersemester 2013/14  
nach Hochschularten, Hochschulen, Fächergruppen und Studienbereichen**

Fächergruppe Studienbereich a = männlich b = weiblich c = Insgesamt	Studierende			Deutsche Studierende			Ausländische Studierende		
	insgesamt	darunter im ersten		insgesamt	darunter im ersten		insgesamt	darunter im ersten	
		Hochschul-	Fach-		Hochschul-	Fach-		Hochschul-	Fach-
	semester			semester			semester		

noch: **Fachhochschulen (ohne Verwaltungsfachhochschulen)**

noch: **Fachhochschule für Ökonomie und Management Essen in Essen (private Fachhochschule)**

Rechts-, Wirtschafts- und Sozialwissenschaften

Rechts-, Wirtschafts- und Sozialwissenschaften allgemein	a	23	2	21	23	2	21	–	–	–
	b	79	21	72	78	20	71	1	1	1
	c	102	23	93	101	22	92	1	1	1
Rechtswissenschaften	a	520	42	72	493	40	69	27	2	3
	b	750	98	129	689	89	116	61	9	13
	c	1 270	140	201	1 182	129	185	88	11	16
Wirtschaftswissenschaften	a	6 503	995	1 222	6 111	927	1 138	392	68	84
	b	6 022	1 014	1 122	5 584	933	1 030	438	81	92
	c	12 525	2 009	2 344	11 695	1 860	2 168	830	149	176
Wirtschaftsingenieurwesen mit wirtschaftswissenschaftlichem Schwerpunkt	a	17	8	17	17	8	17	–	–	–
	b	7	1	7	5	–	5	2	1	2
	c	24	9	24	22	8	22	2	1	2
<b>Rechts-, Wirtschafts- und Sozialwissenschaften zusammen</b>	a	<b>7 063</b>	<b>1 047</b>	<b>1 332</b>	<b>6 644</b>	<b>977</b>	<b>1 245</b>	<b>419</b>	<b>70</b>	<b>87</b>
	b	<b>6 858</b>	<b>1 134</b>	<b>1 330</b>	<b>6 356</b>	<b>1 042</b>	<b>1 222</b>	<b>502</b>	<b>92</b>	<b>108</b>
	c	<b>13 921</b>	<b>2 181</b>	<b>2 662</b>	<b>13 000</b>	<b>2 019</b>	<b>2 467</b>	<b>921</b>	<b>162</b>	<b>195</b>

Mathematik, Naturwissenschaften

Informatik	a	1 259	162	300	1 206	154	285	53	8	15
	b	155	18	41	141	17	37	14	1	4
	c	1 414	180	341	1 347	171	322	67	9	19
<b>Mathematik, Naturwissenschaften zusammen</b>	a	<b>1 259</b>	<b>162</b>	<b>300</b>	<b>1 206</b>	<b>154</b>	<b>285</b>	<b>53</b>	<b>8</b>	<b>15</b>
	b	<b>155</b>	<b>18</b>	<b>41</b>	<b>141</b>	<b>17</b>	<b>37</b>	<b>14</b>	<b>1</b>	<b>4</b>
	c	<b>1 414</b>	<b>180</b>	<b>341</b>	<b>1 347</b>	<b>171</b>	<b>322</b>	<b>67</b>	<b>9</b>	<b>19</b>

Humanmedizin/Gesundheitswissenschaften

Gesundheitswissenschaften allgemein	a	150	48	55	147	47	54	3	1	1
	b	540	174	210	499	161	193	41	13	17
	c	690	222	265	646	208	247	44	14	18
<b>Humanmedizin/ Gesundheitswissenschaften zusammen</b>	a	<b>150</b>	<b>48</b>	<b>55</b>	<b>147</b>	<b>47</b>	<b>54</b>	<b>3</b>	<b>1</b>	<b>1</b>
	b	<b>540</b>	<b>174</b>	<b>210</b>	<b>499</b>	<b>161</b>	<b>193</b>	<b>41</b>	<b>13</b>	<b>17</b>
	c	<b>690</b>	<b>222</b>	<b>265</b>	<b>646</b>	<b>208</b>	<b>247</b>	<b>44</b>	<b>14</b>	<b>18</b>
<b>Hochschule insgesamt</b>	a	<b>8 640</b>	<b>1 339</b>	<b>1 847</b>	<b>8 155</b>	<b>1 254</b>	<b>1 734</b>	<b>485</b>	<b>85</b>	<b>113</b>
	b	<b>7 941</b>	<b>1 542</b>	<b>1 944</b>	<b>7 362</b>	<b>1 420</b>	<b>1 795</b>	<b>579</b>	<b>122</b>	<b>149</b>
	c	<b>16 581</b>	<b>2 881</b>	<b>3 791</b>	<b>15 517</b>	<b>2 674</b>	<b>3 529</b>	<b>1 064</b>	<b>207</b>	<b>262</b>

**Fachhochschule für Ökonomie und Management Essen in Gütersloh (private Fachhochschule)**

Rechts-, Wirtschafts- und Sozialwissenschaften

Wirtschaftswissenschaften	a	23	14	14	23	14	14	–	–	–
	b	24	11	11	24	11	11	–	–	–
	c	47	25	25	47	25	25	–	–	–
<b>Rechts-, Wirtschafts- und Sozialwissenschaften zusammen</b>	a	<b>23</b>	<b>14</b>	<b>14</b>	<b>23</b>	<b>14</b>	<b>14</b>	<b>–</b>	<b>–</b>	<b>–</b>
	b	<b>24</b>	<b>11</b>	<b>11</b>	<b>24</b>	<b>11</b>	<b>11</b>	<b>–</b>	<b>–</b>	<b>–</b>
	c	<b>47</b>	<b>25</b>	<b>25</b>	<b>47</b>	<b>25</b>	<b>25</b>	<b>–</b>	<b>–</b>	<b>–</b>

**Noch: 2. Studierende und Studienanfänger/-innen im Wintersemester 2013/14  
nach Hochschularten, Hochschulen, Fächergruppen und Studienbereichen**

Fächergruppe Studienbereich a = männlich b = weiblich c = Insgesamt	Studierende			Deutsche Studierende			Ausländische Studierende		
	insgesamt	darunter im ersten		insgesamt	darunter im ersten		insgesamt	darunter im ersten	
		Hochschul-	Fach-		Hochschul-	Fach-		Hochschul-	Fach-
	semester			semester			semester		

noch: **Fachhochschulen (ohne Verwaltungsfachhochschulen)**

noch: **Fachhochschule für Ökonomie und Management Essen in Gütersloh (private Fachhochschule)**

<b>Hochschule insgesamt</b>	<b>a</b>	<b>23</b>	<b>14</b>	<b>14</b>	<b>23</b>	<b>14</b>	<b>14</b>	–	–	–
	<b>b</b>	<b>24</b>	<b>11</b>	<b>11</b>	<b>24</b>	<b>11</b>	<b>11</b>	–	–	–
	<b>c</b>	<b>47</b>	<b>25</b>	<b>25</b>	<b>47</b>	<b>25</b>	<b>25</b>	–	–	–

**Fachhochschule für Ökonomie und Management Essen in Hagen (private Fachhochschule)**

Rechts-, Wirtschafts- und Sozialwissenschaften

Wirtschaftswissenschaften	a	18	16	18	18	16	18	–	–	–
	b	19	17	19	18	16	18	1	1	1
	c	37	33	37	36	32	36	1	1	1
Rechts-, Wirtschafts- und Sozialwissenschaften zusammen	a	18	16	18	18	16	18	–	–	–
	b	19	17	19	18	16	18	1	1	1
	c	37	33	37	36	32	36	1	1	1
<b>Hochschule insgesamt</b>	<b>a</b>	<b>18</b>	<b>16</b>	<b>18</b>	<b>18</b>	<b>16</b>	<b>18</b>	–	–	–
	<b>b</b>	<b>19</b>	<b>17</b>	<b>19</b>	<b>18</b>	<b>16</b>	<b>18</b>	<b>1</b>	<b>1</b>	<b>1</b>
	<b>c</b>	<b>37</b>	<b>33</b>	<b>37</b>	<b>36</b>	<b>32</b>	<b>36</b>	<b>1</b>	<b>1</b>	<b>1</b>

**Fachhochschule für Ökonomie und Management Essen in Köln (private Fachhochschule)**

Sprach- und Kulturwissenschaften

Psychologie	a	35	19	35	34	18	34	1	1	1
	b	69	46	69	66	43	66	3	3	3
	c	104	65	104	100	61	100	4	4	4
<b>Sprach- und Kulturwissen- schaften zusammen</b>	<b>a</b>	<b>35</b>	<b>19</b>	<b>35</b>	<b>34</b>	<b>18</b>	<b>34</b>	<b>1</b>	<b>1</b>	<b>1</b>
	<b>b</b>	<b>69</b>	<b>46</b>	<b>69</b>	<b>66</b>	<b>43</b>	<b>66</b>	<b>3</b>	<b>3</b>	<b>3</b>
	<b>c</b>	<b>104</b>	<b>65</b>	<b>104</b>	<b>100</b>	<b>61</b>	<b>100</b>	<b>4</b>	<b>4</b>	<b>4</b>

Rechts-, Wirtschafts- und Sozialwissenschaften

Rechts-, Wirtschafts- und Sozialwissenschaften allgemein	a	2	–	–	2	–	–	–	–	–
	b	10	–	–	10	–	–	–	–	–
	c	12	–	–	12	–	–	–	–	–
Rechtswissenschaften	a	98	8	13	92	8	13	6	–	–
	b	138	23	28	126	22	27	12	1	1
	c	236	31	41	218	30	40	18	1	1
Wirtschaftswissenschaften	a	801	107	132	749	104	126	52	3	6
	b	668	98	110	638	96	105	30	2	5
	c	1 469	205	242	1 387	200	231	82	5	11
<b>Rechts-, Wirtschafts- und Sozialwissenschaften zusammen</b>	<b>a</b>	<b>899</b>	<b>115</b>	<b>145</b>	<b>841</b>	<b>112</b>	<b>139</b>	<b>58</b>	<b>3</b>	<b>6</b>
	<b>b</b>	<b>806</b>	<b>121</b>	<b>138</b>	<b>764</b>	<b>118</b>	<b>132</b>	<b>42</b>	<b>3</b>	<b>6</b>
	<b>c</b>	<b>1 705</b>	<b>236</b>	<b>283</b>	<b>1 605</b>	<b>230</b>	<b>271</b>	<b>100</b>	<b>6</b>	<b>12</b>

Mathematik, Naturwissenschaften

Informatik	a	199	11	44	190	10	41	9	1	3
	b	23	2	8	21	2	8	2	–	–
	c	222	13	52	211	12	49	11	1	3
<b>Mathematik, Naturwissen- schaften zusammen</b>	<b>a</b>	<b>199</b>	<b>11</b>	<b>44</b>	<b>190</b>	<b>10</b>	<b>41</b>	<b>9</b>	<b>1</b>	<b>3</b>
	<b>b</b>	<b>23</b>	<b>2</b>	<b>8</b>	<b>21</b>	<b>2</b>	<b>8</b>	<b>2</b>	–	–
	<b>c</b>	<b>222</b>	<b>13</b>	<b>52</b>	<b>211</b>	<b>12</b>	<b>49</b>	<b>11</b>	<b>1</b>	<b>3</b>

**Noch: 2. Studierende und Studienanfänger/-innen im Wintersemester 2013/14  
nach Hochschularten, Hochschulen, Fächergruppen und Studienbereichen**

Fächergruppe Studienbereich a = männlich b = weiblich c = Insgesamt	Studierende			Deutsche Studierende			Ausländische Studierende		
	insgesamt	darunter im ersten		insgesamt	darunter im ersten		insgesamt	darunter im ersten	
		Hochschul-	Fach-		Hochschul-	Fach-		Hochschul-	Fach-
	semester			semester			semester		

noch: **Fachhochschulen (ohne Verwaltungsfachhochschulen)**

noch: **Fachhochschule für Ökonomie und Management Essen in Köln (private Fachhochschule)**

Humanmedizin/Gesundheitswissenschaften

Gesundheitswissenschaften allgemein	a	10	4	6	10	4	6	–	–	–
	b	57	29	36	48	26	32	9	3	4
	c	67	33	42	58	30	38	9	3	4
<b>Humanmedizin/ Gesundheitswissen- schaften zusammen</b>	<b>a</b>	<b>10</b>	<b>4</b>	<b>6</b>	<b>10</b>	<b>4</b>	<b>6</b>	<b>–</b>	<b>–</b>	<b>–</b>
	<b>b</b>	<b>57</b>	<b>29</b>	<b>36</b>	<b>48</b>	<b>26</b>	<b>32</b>	<b>9</b>	<b>3</b>	<b>4</b>
	<b>c</b>	<b>67</b>	<b>33</b>	<b>42</b>	<b>58</b>	<b>30</b>	<b>38</b>	<b>9</b>	<b>3</b>	<b>4</b>
<b>Hochschule insgesamt</b>	<b>a</b>	<b>1 145</b>	<b>149</b>	<b>230</b>	<b>1 077</b>	<b>144</b>	<b>220</b>	<b>68</b>	<b>5</b>	<b>10</b>
	<b>b</b>	<b>965</b>	<b>198</b>	<b>251</b>	<b>909</b>	<b>189</b>	<b>238</b>	<b>56</b>	<b>9</b>	<b>13</b>
	<b>c</b>	<b>2 110</b>	<b>347</b>	<b>481</b>	<b>1 986</b>	<b>333</b>	<b>458</b>	<b>124</b>	<b>14</b>	<b>23</b>

**Fachhochschule für Ökonomie und Management Essen in Marl (private Fachhochschule)**

Rechts-, Wirtschafts- und Sozialwissenschaften

Wirtschaftswissenschaften	a	210	19	24	200	18	21	10	1	3
	b	179	24	26	174	23	25	5	1	1
	c	389	43	50	374	41	46	15	2	4
<b>Rechts-, Wirtschafts- und Sozialwissenschaften zusammen</b>	<b>a</b>	<b>210</b>	<b>19</b>	<b>24</b>	<b>200</b>	<b>18</b>	<b>21</b>	<b>10</b>	<b>1</b>	<b>3</b>
	<b>b</b>	<b>179</b>	<b>24</b>	<b>26</b>	<b>174</b>	<b>23</b>	<b>25</b>	<b>5</b>	<b>1</b>	<b>1</b>
	<b>c</b>	<b>389</b>	<b>43</b>	<b>50</b>	<b>374</b>	<b>41</b>	<b>46</b>	<b>15</b>	<b>2</b>	<b>4</b>
<b>Hochschule insgesamt</b>	<b>a</b>	<b>210</b>	<b>19</b>	<b>24</b>	<b>200</b>	<b>18</b>	<b>21</b>	<b>10</b>	<b>1</b>	<b>3</b>
	<b>b</b>	<b>179</b>	<b>24</b>	<b>26</b>	<b>174</b>	<b>23</b>	<b>25</b>	<b>5</b>	<b>1</b>	<b>1</b>
	<b>c</b>	<b>389</b>	<b>43</b>	<b>50</b>	<b>374</b>	<b>41</b>	<b>46</b>	<b>15</b>	<b>2</b>	<b>4</b>

**Fachhochschule für Ökonomie und Management Essen in Münster (private Fachhochschule)**

Mathematik, Naturwissenschaften

Informatik	a	11	9	11	10	8	10	1	1	1
	b	–	–	–	–	–	–	–	–	–
	c	11	9	11	10	8	10	1	1	1
<b>Mathematik, Naturwissen- schaften zusammen</b>	<b>a</b>	<b>11</b>	<b>9</b>	<b>11</b>	<b>10</b>	<b>8</b>	<b>10</b>	<b>1</b>	<b>1</b>	<b>1</b>
	<b>b</b>	<b>–</b>	<b>–</b>	<b>–</b>	<b>–</b>	<b>–</b>	<b>–</b>	<b>–</b>	<b>–</b>	<b>–</b>
	<b>c</b>	<b>11</b>	<b>9</b>	<b>11</b>	<b>10</b>	<b>8</b>	<b>10</b>	<b>1</b>	<b>1</b>	<b>1</b>

Rechts-, Wirtschafts- und Sozialwissenschaften

Rechtswissenschaften	a	7	4	7	7	4	7	–	–	–
	b	5	2	5	5	2	5	–	–	–
	c	12	6	12	12	6	12	–	–	–
Wirtschaftswissenschaften	a	45	32	45	45	32	45	–	–	–
	b	30	23	30	30	23	30	–	–	–
	c	75	55	75	75	55	75	–	–	–
<b>Rechts-, Wirtschafts- und Sozialwissenschaften zusammen</b>	<b>a</b>	<b>52</b>	<b>36</b>	<b>52</b>	<b>52</b>	<b>36</b>	<b>52</b>	<b>–</b>	<b>–</b>	<b>–</b>
	<b>b</b>	<b>35</b>	<b>25</b>	<b>35</b>	<b>35</b>	<b>25</b>	<b>35</b>	<b>–</b>	<b>–</b>	<b>–</b>
	<b>c</b>	<b>87</b>	<b>61</b>	<b>87</b>	<b>87</b>	<b>61</b>	<b>87</b>	<b>–</b>	<b>–</b>	<b>–</b>

**Noch: 2. Studierende und Studienanfänger/-innen im Wintersemester 2013/14  
nach Hochschularten, Hochschulen, Fächergruppen und Studienbereichen**

Fächergruppe Studienbereich a = männlich b = weiblich c = Insgesamt	Studierende			Deutsche Studierende			Ausländische Studierende		
	insgesamt	darunter im ersten		insgesamt	darunter im ersten		insgesamt	darunter im ersten	
		Hochschul-	Fach-		Hochschul-	Fach-		Hochschul-	Fach-
	semester			semester			semester		

noch: **Fachhochschulen (ohne Verwaltungsfachhochschulen)**

noch: **Fachhochschule für Ökonomie und Management Essen in Münster (private Fachhochschule)**

<b>Hochschule insgesamt</b>	a	<b>63</b>	<b>45</b>	<b>63</b>	<b>62</b>	<b>44</b>	<b>62</b>	<b>1</b>	<b>1</b>	<b>1</b>
	b	<b>35</b>	<b>25</b>	<b>35</b>	<b>35</b>	<b>25</b>	<b>35</b>	<b>-</b>	<b>-</b>	<b>-</b>
	c	<b>98</b>	<b>70</b>	<b>98</b>	<b>97</b>	<b>69</b>	<b>97</b>	<b>1</b>	<b>1</b>	<b>1</b>

**Fachhochschule für Ökonomie und Management Essen in Neuss (private Fachhochschule)**

Rechts-, Wirtschafts- und Sozialwissenschaften

Rechtswissenschaften	a	2	-	-	2	-	-	-	-	-
	b	7	-	-	6	-	-	1	-	-
	c	9	-	-	8	-	-	1	-	-
Wirtschaftswissenschaften	a	212	22	22	207	22	22	5	-	-
	b	186	24	25	179	23	24	7	1	1
	c	398	46	47	386	45	46	12	1	1
<b>Rechts-, Wirtschafts- und Sozialwissenschaften zusammen</b>	a	<b>214</b>	<b>22</b>	<b>22</b>	<b>209</b>	<b>22</b>	<b>22</b>	<b>5</b>	<b>-</b>	<b>-</b>
	b	<b>193</b>	<b>24</b>	<b>25</b>	<b>185</b>	<b>23</b>	<b>24</b>	<b>8</b>	<b>1</b>	<b>1</b>
	c	<b>407</b>	<b>46</b>	<b>47</b>	<b>394</b>	<b>45</b>	<b>46</b>	<b>13</b>	<b>1</b>	<b>1</b>

Mathematik, Naturwissenschaften

Informatik	a	11	-	-	10	-	-	1	-	-
	b	-	-	-	-	-	-	-	-	-
	c	11	-	-	10	-	-	1	-	-
<b>Mathematik, Naturwissenschaften zusammen</b>	a	<b>11</b>	<b>-</b>	<b>-</b>	<b>10</b>	<b>-</b>	<b>-</b>	<b>1</b>	<b>-</b>	<b>-</b>
	b	<b>-</b>	<b>-</b>	<b>-</b>	<b>-</b>	<b>-</b>	<b>-</b>	<b>-</b>	<b>-</b>	<b>-</b>
	c	<b>11</b>	<b>-</b>	<b>-</b>	<b>10</b>	<b>-</b>	<b>-</b>	<b>1</b>	<b>-</b>	<b>-</b>

Humanmedizin/Gesundheitswissenschaften

Gesundheitswissenschaften allgemein	a	45	9	12	42	9	10	3	-	2
	b	118	30	30	116	30	30	2	-	-
	c	163	39	42	158	39	40	5	-	2
<b>Humanmedizin/ Gesundheitswissenschaften zusammen</b>	a	<b>45</b>	<b>9</b>	<b>12</b>	<b>42</b>	<b>9</b>	<b>10</b>	<b>3</b>	<b>-</b>	<b>2</b>
	b	<b>118</b>	<b>30</b>	<b>30</b>	<b>116</b>	<b>30</b>	<b>30</b>	<b>2</b>	<b>-</b>	<b>-</b>
	c	<b>163</b>	<b>39</b>	<b>42</b>	<b>158</b>	<b>39</b>	<b>40</b>	<b>5</b>	<b>-</b>	<b>2</b>
<b>Hochschule insgesamt</b>	a	<b>270</b>	<b>31</b>	<b>34</b>	<b>261</b>	<b>31</b>	<b>32</b>	<b>9</b>	<b>-</b>	<b>2</b>
	b	<b>311</b>	<b>54</b>	<b>55</b>	<b>301</b>	<b>53</b>	<b>54</b>	<b>10</b>	<b>1</b>	<b>1</b>
	c	<b>581</b>	<b>85</b>	<b>89</b>	<b>562</b>	<b>84</b>	<b>86</b>	<b>19</b>	<b>1</b>	<b>3</b>

**Fachhochschule für Ökonomie und Management Essen in Siegen (private Fachhochschule)**

Rechts-, Wirtschafts- und Sozialwissenschaften

Wirtschaftswissenschaften	a	183	35	48	178	35	47	5	-	1
	b	159	29	32	152	27	30	7	2	2
	c	342	64	80	330	62	77	12	2	3
<b>Rechts-, Wirtschafts- und Sozialwissenschaften zusammen</b>	a	<b>183</b>	<b>35</b>	<b>48</b>	<b>178</b>	<b>35</b>	<b>47</b>	<b>5</b>	<b>-</b>	<b>1</b>
	b	<b>159</b>	<b>29</b>	<b>32</b>	<b>152</b>	<b>27</b>	<b>30</b>	<b>7</b>	<b>2</b>	<b>2</b>
	c	<b>342</b>	<b>64</b>	<b>80</b>	<b>330</b>	<b>62</b>	<b>77</b>	<b>12</b>	<b>2</b>	<b>3</b>

**Noch: 2. Studierende und Studienanfänger/-innen im Wintersemester 2013/14  
nach Hochschularten, Hochschulen, Fächergruppen und Studienbereichen**

Fächergruppe Studienbereich a = männlich b = weiblich c = Insgesamt	Studierende			Deutsche Studierende			Ausländische Studierende		
	insgesamt	darunter im ersten		insgesamt	darunter im ersten		insgesamt	darunter im ersten	
		Hochschul-	Fach-		Hochschul-	Fach-		Hochschul-	Fach-
	semester			semester			semester		

noch: **Fachhochschulen (ohne Verwaltungsfachhochschulen)**

noch: **Fachhochschule für Ökonomie und Management Essen in Siegen (private Fachhochschule)**

Mathematik, Naturwissenschaften

Informatik	a	25	9	13	25	9	13	-	-	-
	b	2	2	2	2	2	2	-	-	-
	c	27	11	15	27	11	15	-	-	-
<b>Mathematik, Naturwissenschaften zusammen</b>	<b>a</b>	<b>25</b>	<b>9</b>	<b>13</b>	<b>25</b>	<b>9</b>	<b>13</b>	<b>-</b>	<b>-</b>	<b>-</b>
	<b>b</b>	<b>2</b>	<b>2</b>	<b>2</b>	<b>2</b>	<b>2</b>	<b>2</b>	<b>-</b>	<b>-</b>	<b>-</b>
	<b>c</b>	<b>27</b>	<b>11</b>	<b>15</b>	<b>27</b>	<b>11</b>	<b>15</b>	<b>-</b>	<b>-</b>	<b>-</b>

Humanmedizin/Gesundheitswissenschaften

Gesundheitswissenschaften allgemein	a	3	2	3	3	2	3	-	-	-
	b	10	7	10	10	7	10	-	-	-
	c	13	9	13	13	9	13	-	-	-
<b>Humanmedizin/ Gesundheitswissenschaften zusammen</b>	<b>a</b>	<b>3</b>	<b>2</b>	<b>3</b>	<b>3</b>	<b>2</b>	<b>3</b>	<b>-</b>	<b>-</b>	<b>-</b>
	<b>b</b>	<b>10</b>	<b>7</b>	<b>10</b>	<b>10</b>	<b>7</b>	<b>10</b>	<b>-</b>	<b>-</b>	<b>-</b>
	<b>c</b>	<b>13</b>	<b>9</b>	<b>13</b>	<b>13</b>	<b>9</b>	<b>13</b>	<b>-</b>	<b>-</b>	<b>-</b>

Ingenieurwissenschaften

Maschinenbau/ Verfahrenstechnik	a	23	21	23	23	21	23	-	-	-
	b	-	-	-	-	-	-	-	-	-
	c	23	21	23	23	21	23	-	-	-
<b>Ingenieurwissenschaften zusammen</b>	<b>a</b>	<b>23</b>	<b>21</b>	<b>23</b>	<b>23</b>	<b>21</b>	<b>23</b>	<b>-</b>	<b>-</b>	<b>-</b>
	<b>b</b>	<b>-</b>	<b>-</b>	<b>-</b>	<b>-</b>	<b>-</b>	<b>-</b>	<b>-</b>	<b>-</b>	<b>-</b>
	<b>c</b>	<b>23</b>	<b>21</b>	<b>23</b>	<b>23</b>	<b>21</b>	<b>23</b>	<b>-</b>	<b>-</b>	<b>-</b>
<b>Hochschule insgesamt</b>	<b>a</b>	<b>234</b>	<b>67</b>	<b>87</b>	<b>229</b>	<b>67</b>	<b>86</b>	<b>5</b>	<b>-</b>	<b>1</b>
	<b>b</b>	<b>171</b>	<b>38</b>	<b>44</b>	<b>164</b>	<b>36</b>	<b>42</b>	<b>7</b>	<b>2</b>	<b>2</b>
	<b>c</b>	<b>405</b>	<b>105</b>	<b>131</b>	<b>393</b>	<b>103</b>	<b>128</b>	<b>12</b>	<b>2</b>	<b>3</b>

**Fachhochschule für Ökonomie und Management Essen in Wesel (private Fachhochschule)**

Rechts-, Wirtschafts- und Sozialwissenschaften

Rechtswissenschaften	a	34	33	34	34	33	34	-	-	-
	b	26	23	26	26	23	26	-	-	-
	c	60	56	60	60	56	60	-	-	-
<b>Rechts-, Wirtschafts- und Sozialwissenschaften zusammen</b>	<b>a</b>	<b>34</b>	<b>33</b>	<b>34</b>	<b>34</b>	<b>33</b>	<b>34</b>	<b>-</b>	<b>-</b>	<b>-</b>
	<b>b</b>	<b>26</b>	<b>23</b>	<b>26</b>	<b>26</b>	<b>23</b>	<b>26</b>	<b>-</b>	<b>-</b>	<b>-</b>
	<b>c</b>	<b>60</b>	<b>56</b>	<b>60</b>	<b>60</b>	<b>56</b>	<b>60</b>	<b>-</b>	<b>-</b>	<b>-</b>
<b>Hochschule insgesamt</b>	<b>a</b>	<b>34</b>	<b>33</b>	<b>34</b>	<b>34</b>	<b>33</b>	<b>34</b>	<b>-</b>	<b>-</b>	<b>-</b>
	<b>b</b>	<b>26</b>	<b>23</b>	<b>26</b>	<b>26</b>	<b>23</b>	<b>26</b>	<b>-</b>	<b>-</b>	<b>-</b>
	<b>c</b>	<b>60</b>	<b>56</b>	<b>60</b>	<b>60</b>	<b>56</b>	<b>60</b>	<b>-</b>	<b>-</b>	<b>-</b>

**Fachhochschule für Ökonomie und Management Essen in Wuppertal (private Fachhochschule)**

Rechts-, Wirtschafts- und Sozialwissenschaften

Rechtswissenschaften	a	4	3	4	1	1	1	3	2	3
	b	4	3	4	3	3	3	1	-	1
	c	8	6	8	4	4	4	4	2	4

**Noch: 2. Studierende und Studienanfänger/-innen im Wintersemester 2013/14  
nach Hochschularten, Hochschulen, Fächergruppen und Studienbereichen**

Fächergruppe Studienbereich a = männlich b = weiblich c = Insgesamt	Studierende			Deutsche Studierende			Ausländische Studierende		
	insgesamt	darunter im ersten		insgesamt	darunter im ersten		insgesamt	darunter im ersten	
		Hochschul-	Fach-		Hochschul-	Fach-		Hochschul-	Fach-
	semester			semester			semester		

noch: **Fachhochschulen (ohne Verwaltungsfachhochschulen)**

noch: **Fachhochschule für Ökonomie und Management Essen in Wuppertal (private Fachhochschule)**

noch: Rechts-, Wirtschafts- und Sozialwissenschaften

Wirtschaftswissenschaften	a	74	15	16	69	13	14	5	2	2
	b	87	28	31	82	26	28	5	2	3
	c	161	43	47	151	39	42	10	4	5
<b>Rechts-, Wirtschafts- und Sozialwissenschaften zusammen</b>	a	<b>78</b>	<b>18</b>	<b>20</b>	<b>70</b>	<b>14</b>	<b>15</b>	<b>8</b>	<b>4</b>	<b>5</b>
	b	<b>91</b>	<b>31</b>	<b>35</b>	<b>85</b>	<b>29</b>	<b>31</b>	<b>6</b>	<b>2</b>	<b>4</b>
	c	<b>169</b>	<b>49</b>	<b>55</b>	<b>155</b>	<b>43</b>	<b>46</b>	<b>14</b>	<b>6</b>	<b>9</b>
<b>Hochschule insgesamt</b>	a	<b>78</b>	<b>18</b>	<b>20</b>	<b>70</b>	<b>14</b>	<b>15</b>	<b>8</b>	<b>4</b>	<b>5</b>
	b	<b>91</b>	<b>31</b>	<b>35</b>	<b>85</b>	<b>29</b>	<b>31</b>	<b>6</b>	<b>2</b>	<b>4</b>
	c	<b>169</b>	<b>49</b>	<b>55</b>	<b>155</b>	<b>43</b>	<b>46</b>	<b>14</b>	<b>6</b>	<b>9</b>

**SRH Hochschule für Logistik und Wirtschaft, Hamm (private Fachhochschule)**

Rechts-, Wirtschafts- und Sozialwissenschaften

Wirtschaftswissenschaften	a	38	16	21	36	14	19	2	2	2
	b	20	7	9	16	5	7	4	2	2
	c	58	23	30	52	19	26	6	4	4
Wirtschaftsingenieurwesen mit wirtschaftswissenschaftlichem Schwerpunkt	a	412	70	88	403	63	81	9	7	7
	b	87	16	20	86	15	19	1	1	1
	c	499	86	108	489	78	100	10	8	8
<b>Rechts-, Wirtschafts- und Sozialwissenschaften zusammen</b>	a	<b>450</b>	<b>86</b>	<b>109</b>	<b>439</b>	<b>77</b>	<b>100</b>	<b>11</b>	<b>9</b>	<b>9</b>
	b	<b>107</b>	<b>23</b>	<b>29</b>	<b>102</b>	<b>20</b>	<b>26</b>	<b>5</b>	<b>3</b>	<b>3</b>
	c	<b>557</b>	<b>109</b>	<b>138</b>	<b>541</b>	<b>97</b>	<b>126</b>	<b>16</b>	<b>12</b>	<b>12</b>

Humanmedizin/Gesundheitswissenschaften

Gesundheitswissenschaften allgemein	a	3	–	–	3	–	–	–	–	–
	b	1	–	–	1	–	–	–	–	–
	c	4	–	–	4	–	–	–	–	–
<b>Humanmedizin/ Gesundheitswissenschaften zusammen</b>	a	<b>3</b>	<b>–</b>	<b>–</b>	<b>3</b>	<b>–</b>	<b>–</b>	<b>–</b>	<b>–</b>	<b>–</b>
	b	<b>1</b>	<b>–</b>	<b>–</b>	<b>1</b>	<b>–</b>	<b>–</b>	<b>–</b>	<b>–</b>	<b>–</b>
	c	<b>4</b>	<b>–</b>	<b>–</b>	<b>4</b>	<b>–</b>	<b>–</b>	<b>–</b>	<b>–</b>	<b>–</b>
<b>Hochschule insgesamt</b>	a	<b>453</b>	<b>86</b>	<b>109</b>	<b>442</b>	<b>77</b>	<b>100</b>	<b>11</b>	<b>9</b>	<b>9</b>
	b	<b>108</b>	<b>23</b>	<b>29</b>	<b>103</b>	<b>20</b>	<b>26</b>	<b>5</b>	<b>3</b>	<b>3</b>
	c	<b>561</b>	<b>109</b>	<b>138</b>	<b>545</b>	<b>97</b>	<b>126</b>	<b>16</b>	<b>12</b>	<b>12</b>

**Hochschule Fresenius Idstein in Köln (private Fachhochschule)**

Sprach- und Kulturwissenschaften

Psychologie	a	218	53	64	211	53	63	7	–	1
	b	444	104	129	433	102	125	11	2	4
	c	662	157	193	644	155	188	18	2	5
<b>Sprach- und Kulturwissenschaften zusammen</b>	a	<b>218</b>	<b>53</b>	<b>64</b>	<b>211</b>	<b>53</b>	<b>63</b>	<b>7</b>	<b>–</b>	<b>1</b>
	b	<b>444</b>	<b>104</b>	<b>129</b>	<b>433</b>	<b>102</b>	<b>125</b>	<b>11</b>	<b>2</b>	<b>4</b>
	c	<b>662</b>	<b>157</b>	<b>193</b>	<b>644</b>	<b>155</b>	<b>188</b>	<b>18</b>	<b>2</b>	<b>5</b>

Noch: **2. Studierende und Studienanfänger/-innen im Wintersemester 2013/14 nach Hochschularten, Hochschulen, Fächergruppen und Studienbereichen**

Fächergruppe Studienbereich a = männlich b = weiblich c = Insgesamt	Studierende			Deutsche Studierende			Ausländische Studierende		
	insgesamt	darunter im ersten		insgesamt	darunter im ersten		insgesamt	darunter im ersten	
		Hochschul-	Fach-		Hochschul-	Fach-		Hochschul-	Fach-
	semester			semester			semester		

noch: **Fachhochschulen (ohne Verwaltungsfachhochschulen)**

noch: **Hochschule Fresenius Idstein in Köln (private Fachhochschule)**

Rechts-, Wirtschafts- und Sozialwissenschaften

Rechtswissenschaften	a	37	12	15	34	12	14	3	–	1
	b	30	9	10	29	9	10	1	–	–
	c	67	21	25	63	21	24	4	–	1
Wirtschaftswissenschaften	a	571	106	131	547	99	123	24	7	8
	b	563	140	183	538	130	172	25	10	11
	c	1 134	246	314	1 085	229	295	49	17	19
<b>Rechts-, Wirtschafts- und Sozialwissenschaften zusammen</b>	<b>a</b>	<b>608</b>	<b>118</b>	<b>146</b>	<b>581</b>	<b>111</b>	<b>137</b>	<b>27</b>	<b>7</b>	<b>9</b>
	<b>b</b>	<b>593</b>	<b>149</b>	<b>193</b>	<b>567</b>	<b>139</b>	<b>182</b>	<b>26</b>	<b>10</b>	<b>11</b>
	<b>c</b>	<b>1 201</b>	<b>267</b>	<b>339</b>	<b>1 148</b>	<b>250</b>	<b>319</b>	<b>53</b>	<b>17</b>	<b>20</b>

Humanmedizin/Gesundheitswissenschaften

Gesundheitswissenschaften allgemein	a	130	30	46	121	28	43	9	2	3
	b	206	65	77	190	54	66	16	11	11
	c	336	95	123	311	82	109	25	13	14
<b>Humanmedizin/ Gesundheitswissenschaften zusammen</b>	<b>a</b>	<b>130</b>	<b>30</b>	<b>46</b>	<b>121</b>	<b>28</b>	<b>43</b>	<b>9</b>	<b>2</b>	<b>3</b>
	<b>b</b>	<b>206</b>	<b>65</b>	<b>77</b>	<b>190</b>	<b>54</b>	<b>66</b>	<b>16</b>	<b>11</b>	<b>11</b>
	<b>c</b>	<b>336</b>	<b>95</b>	<b>123</b>	<b>311</b>	<b>82</b>	<b>109</b>	<b>25</b>	<b>13</b>	<b>14</b>
<b>Hochschule insgesamt</b>	<b>a</b>	<b>956</b>	<b>201</b>	<b>256</b>	<b>913</b>	<b>192</b>	<b>243</b>	<b>43</b>	<b>9</b>	<b>13</b>
	<b>b</b>	<b>1 243</b>	<b>318</b>	<b>399</b>	<b>1 190</b>	<b>295</b>	<b>373</b>	<b>53</b>	<b>23</b>	<b>26</b>
	<b>c</b>	<b>2 199</b>	<b>519</b>	<b>655</b>	<b>2 103</b>	<b>487</b>	<b>616</b>	<b>96</b>	<b>32</b>	<b>39</b>

**Berliner Technische Kunsthochschule in Iserlohn (private Fachhochschule)**

Kunst, Kunstwissenschaft

Gestaltung	a	8	3	3	7	3	3	1	–	–
	b	11	5	6	9	4	5	2	1	1
	c	19	8	9	16	7	8	3	1	1
<b>Kunst, Kunstwissenschaft zusammen</b>	<b>a</b>	<b>8</b>	<b>3</b>	<b>3</b>	<b>7</b>	<b>3</b>	<b>3</b>	<b>1</b>	<b>–</b>	<b>–</b>
	<b>b</b>	<b>11</b>	<b>5</b>	<b>6</b>	<b>9</b>	<b>4</b>	<b>5</b>	<b>2</b>	<b>1</b>	<b>1</b>
	<b>c</b>	<b>19</b>	<b>8</b>	<b>9</b>	<b>16</b>	<b>7</b>	<b>8</b>	<b>3</b>	<b>1</b>	<b>1</b>
<b>Hochschule zusammen</b>	<b>a</b>	<b>8</b>	<b>3</b>	<b>3</b>	<b>7</b>	<b>3</b>	<b>3</b>	<b>1</b>	<b>–</b>	<b>–</b>
	<b>b</b>	<b>11</b>	<b>5</b>	<b>6</b>	<b>9</b>	<b>4</b>	<b>5</b>	<b>2</b>	<b>1</b>	<b>1</b>
	<b>c</b>	<b>19</b>	<b>8</b>	<b>9</b>	<b>16</b>	<b>7</b>	<b>8</b>	<b>3</b>	<b>1</b>	<b>1</b>

**Business and Information Technology School Iserlohn (private FH)**

Sprach- und Kulturwissenschaften

Sprach- und Kulturwissenschaften allgemein	a	44	8	11	40	7	10	4	1	1
	b	93	28	37	91	28	37	2	–	–
	c	137	36	48	131	35	47	6	1	1
Psychologie	a	96	19	24	95	19	24	1	–	–
	b	152	41	47	149	39	45	3	2	2
	c	248	60	71	244	58	69	4	2	2
<b>Sprach- und Kulturwissenschaften zusammen</b>	<b>a</b>	<b>140</b>	<b>27</b>	<b>35</b>	<b>135</b>	<b>26</b>	<b>34</b>	<b>5</b>	<b>1</b>	<b>1</b>
	<b>b</b>	<b>245</b>	<b>69</b>	<b>84</b>	<b>240</b>	<b>67</b>	<b>82</b>	<b>5</b>	<b>2</b>	<b>2</b>
	<b>c</b>	<b>385</b>	<b>96</b>	<b>119</b>	<b>375</b>	<b>93</b>	<b>116</b>	<b>10</b>	<b>3</b>	<b>3</b>



**Noch: 2. Studierende und Studienanfänger/-innen im Wintersemester 2013/14  
nach Hochschularten, Hochschulen, Fächergruppen und Studienbereichen**

Fächergruppe Studienbereich a = männlich b = weiblich c = Insgesamt	Studierende			Deutsche Studierende			Ausländische Studierende		
	insgesamt	darunter im ersten		insgesamt	darunter im ersten		insgesamt	darunter im ersten	
		Hochschul-	Fach-		Hochschul-	Fach-		Hochschul-	Fach-
	semester			semester			semester		

noch: **Fachhochschulen (ohne Verwaltungsfachhochschulen)**

noch: **Business and Information Technology School Iserlohn (private FH)**

Rechts-, Wirtschafts- und Sozialwissenschaften

Rechts-, Wirtschafts- und Sozialwissenschaften allgemein	a	73	12	15	70	12	15	3	–	–
	b	141	53	55	134	50	52	7	3	3
	c	214	65	70	204	62	67	10	3	3
Wirtschaftswissenschaften	a	574	130	181	558	125	175	16	5	6
	b	372	93	122	361	88	116	11	5	6
	c	946	223	303	919	213	291	27	10	12
Wirtschaftsingenieurwesen mit wirtschaftswissenschaftlichem Schwerpunkt	a	58	26	26	55	25	25	3	1	1
	b	11	4	4	11	4	4	–	–	–
	c	69	30	30	66	29	29	3	1	1
<b>Rechts-, Wirtschafts- und Sozialwissenschaften zusammen</b>	a	<b>705</b>	<b>168</b>	<b>222</b>	<b>683</b>	<b>162</b>	<b>215</b>	<b>22</b>	<b>6</b>	<b>7</b>
	b	<b>524</b>	<b>150</b>	<b>181</b>	<b>506</b>	<b>142</b>	<b>172</b>	<b>18</b>	<b>8</b>	<b>9</b>
	c	<b>1 229</b>	<b>318</b>	<b>403</b>	<b>1 189</b>	<b>304</b>	<b>387</b>	<b>40</b>	<b>14</b>	<b>16</b>
<b>Hochschule insgesamt</b>	a	<b>845</b>	<b>195</b>	<b>257</b>	<b>818</b>	<b>188</b>	<b>249</b>	<b>27</b>	<b>7</b>	<b>8</b>
	b	<b>769</b>	<b>219</b>	<b>265</b>	<b>746</b>	<b>209</b>	<b>254</b>	<b>23</b>	<b>10</b>	<b>11</b>
	c	<b>1 614</b>	<b>414</b>	<b>522</b>	<b>1 564</b>	<b>397</b>	<b>503</b>	<b>50</b>	<b>17</b>	<b>19</b>

**Cologne Business School (CBS) – European University of Applied Sciences (private Fachhochschule)**

Sprach- und Kulturwissenschaften

Sprach- und Kulturwissenschaften allgemein	a	63	18	22	57	15	19	6	3	3
	b	212	73	87	197	63	76	15	10	11
	c	275	91	109	254	78	95	21	13	14
<b>Sprach- und Kulturwissenschaften zusammen</b>	a	<b>63</b>	<b>18</b>	<b>22</b>	<b>57</b>	<b>15</b>	<b>19</b>	<b>6</b>	<b>3</b>	<b>3</b>
	b	<b>212</b>	<b>73</b>	<b>87</b>	<b>197</b>	<b>63</b>	<b>76</b>	<b>15</b>	<b>10</b>	<b>11</b>
	c	<b>275</b>	<b>91</b>	<b>109</b>	<b>254</b>	<b>78</b>	<b>95</b>	<b>21</b>	<b>13</b>	<b>14</b>

Rechts-, Wirtschafts- und Sozialwissenschaften

Wirtschaftswissenschaften	a	595	200	208	508	135	177	87	65	31
	b	498	208	177	410	130	149	88	78	28
	c	1 093	408	385	918	265	326	175	143	59
<b>Rechts-, Wirtschafts- und Sozialwissenschaften zusammen</b>	a	<b>595</b>	<b>200</b>	<b>208</b>	<b>508</b>	<b>135</b>	<b>177</b>	<b>87</b>	<b>65</b>	<b>31</b>
	b	<b>498</b>	<b>208</b>	<b>177</b>	<b>410</b>	<b>130</b>	<b>149</b>	<b>88</b>	<b>78</b>	<b>28</b>
	c	<b>1 093</b>	<b>408</b>	<b>385</b>	<b>918</b>	<b>265</b>	<b>326</b>	<b>175</b>	<b>143</b>	<b>59</b>
<b>Hochschule insgesamt</b>	a	<b>658</b>	<b>218</b>	<b>230</b>	<b>565</b>	<b>150</b>	<b>196</b>	<b>93</b>	<b>68</b>	<b>34</b>
	b	<b>710</b>	<b>281</b>	<b>264</b>	<b>607</b>	<b>193</b>	<b>225</b>	<b>103</b>	<b>88</b>	<b>39</b>
	c	<b>1 368</b>	<b>499</b>	<b>494</b>	<b>1 172</b>	<b>343</b>	<b>421</b>	<b>196</b>	<b>156</b>	<b>73</b>

**HS für Medien, Kommunikation und Wirtschaft Berlin in Köln**

Sprach- und Kulturwissenschaften

Psychologie	a	38	16	16	36	15	15	2	1	1
	b	85	48	50	80	45	46	5	3	4
	c	123	64	66	116	60	61	7	4	5
<b>Sprach- und Kulturwissenschaften zusammen</b>	a	<b>38</b>	<b>16</b>	<b>16</b>	<b>36</b>	<b>15</b>	<b>15</b>	<b>2</b>	<b>1</b>	<b>1</b>
	b	<b>85</b>	<b>48</b>	<b>50</b>	<b>80</b>	<b>45</b>	<b>46</b>	<b>5</b>	<b>3</b>	<b>4</b>
	c	<b>123</b>	<b>64</b>	<b>66</b>	<b>116</b>	<b>60</b>	<b>61</b>	<b>7</b>	<b>4</b>	<b>5</b>

Noch: **2. Studierende und Studienanfänger/-innen im Wintersemester 2013/14 nach Hochschularten, Hochschulen, Fächergruppen und Studienbereichen**

Fächergruppe Studienbereich a = männlich b = weiblich c = Insgesamt	Studierende			Deutsche Studierende			Ausländische Studierende		
	insgesamt	darunter im ersten		insgesamt	darunter im ersten		insgesamt	darunter im ersten	
		Hochschul-	Fach-		Hochschul-	Fach-		Hochschul-	Fach-
	semester			semester			semester		

noch: **Fachhochschulen (ohne Verwaltungsfachhochschulen)**

noch: **HS für Medien, Kommunikation und Wirtschaft Berlin in Köln**

Rechts-, Wirtschafts- und Sozialwissenschaften

Rechts-, Wirtschafts und Sozialwissenschaften allgemein	a	49	18	19	49	18	19	–	–	–
	b	90	31	36	88	31	36	2	–	–
	c	139	49	55	137	49	55	2	–	–
Wirtschaftswissenschaften	a	31	14	16	27	13	15	4	1	1
	b	88	48	51	84	47	49	4	1	2
	c	119	62	67	111	60	64	8	2	3
<b>Rechts-, Wirtschafts- und Sozialwissenschaften zusammen</b>	a	<b>80</b>	<b>32</b>	<b>35</b>	<b>76</b>	<b>31</b>	<b>34</b>	<b>4</b>	<b>1</b>	<b>1</b>
	b	<b>178</b>	<b>79</b>	<b>87</b>	<b>172</b>	<b>78</b>	<b>85</b>	<b>6</b>	<b>1</b>	<b>2</b>
	c	<b>258</b>	<b>111</b>	<b>122</b>	<b>248</b>	<b>109</b>	<b>119</b>	<b>10</b>	<b>2</b>	<b>3</b>

Kunst, Kunstwissenschaft

Gestaltung	a	14	8	8	11	7	7	3	1	1
	b	62	33	33	56	32	32	6	1	1
	c	76	41	41	67	39	39	9	2	2
<b>Kunst, Kunstwissenschaft zusammen</b>	a	<b>14</b>	<b>8</b>	<b>8</b>	<b>11</b>	<b>7</b>	<b>7</b>	<b>3</b>	<b>1</b>	<b>1</b>
	b	<b>62</b>	<b>33</b>	<b>33</b>	<b>56</b>	<b>32</b>	<b>32</b>	<b>6</b>	<b>1</b>	<b>1</b>
	c	<b>76</b>	<b>41</b>	<b>41</b>	<b>67</b>	<b>39</b>	<b>39</b>	<b>9</b>	<b>2</b>	<b>2</b>
<b>Hochschule insgesamt</b>	a	<b>132</b>	<b>56</b>	<b>59</b>	<b>123</b>	<b>53</b>	<b>56</b>	<b>9</b>	<b>3</b>	<b>3</b>
	b	<b>325</b>	<b>160</b>	<b>170</b>	<b>308</b>	<b>155</b>	<b>163</b>	<b>17</b>	<b>5</b>	<b>7</b>
	c	<b>457</b>	<b>216</b>	<b>229</b>	<b>431</b>	<b>208</b>	<b>219</b>	<b>26</b>	<b>8</b>	<b>10</b>

Private Rheinische Fachhochschule Köln

Sprach- und Kulturwissenschaften

Psychologie	a	155	17	33	151	16	32	4	1	1
	b	339	51	71	327	49	67	12	2	4
	c	494	68	104	478	65	99	16	3	5
<b>Sprach- und Kulturwissenschaften zusammen</b>	a	<b>155</b>	<b>17</b>	<b>33</b>	<b>151</b>	<b>16</b>	<b>32</b>	<b>4</b>	<b>1</b>	<b>1</b>
	b	<b>339</b>	<b>51</b>	<b>71</b>	<b>327</b>	<b>49</b>	<b>67</b>	<b>12</b>	<b>2</b>	<b>4</b>
	c	<b>494</b>	<b>68</b>	<b>104</b>	<b>478</b>	<b>65</b>	<b>99</b>	<b>16</b>	<b>3</b>	<b>5</b>

Rechts-, Wirtschafts- und Sozialwissenschaften

Rechtswissenschaften	a	123	19	33	114	16	29	9	3	4
	b	144	13	17	127	12	16	17	1	1
	c	267	32	50	241	28	45	26	4	5
Wirtschaftswissenschaften	a	783	107	204	738	102	193	45	5	11
	b	733	99	191	680	90	174	53	9	17
	c	1 516	206	395	1 418	192	367	98	14	28
<b>Rechts-, Wirtschafts- und Sozialwissenschaften zusammen</b>	a	<b>906</b>	<b>126</b>	<b>237</b>	<b>852</b>	<b>118</b>	<b>222</b>	<b>54</b>	<b>8</b>	<b>15</b>
	b	<b>877</b>	<b>112</b>	<b>208</b>	<b>807</b>	<b>102</b>	<b>190</b>	<b>70</b>	<b>10</b>	<b>18</b>
	c	<b>1 783</b>	<b>238</b>	<b>445</b>	<b>1 659</b>	<b>220</b>	<b>412</b>	<b>124</b>	<b>18</b>	<b>33</b>

Mathematik, Naturwissenschaften

Informatik	a	156	22	32	144	20	28	12	2	4
	b	23	3	6	17	2	5	6	1	1
	c	179	25	38	161	22	33	18	3	5
<b>Mathematik, Naturwissenschaften zusammen</b>	a	<b>156</b>	<b>22</b>	<b>32</b>	<b>144</b>	<b>20</b>	<b>28</b>	<b>12</b>	<b>2</b>	<b>4</b>
	b	<b>23</b>	<b>3</b>	<b>6</b>	<b>17</b>	<b>2</b>	<b>5</b>	<b>6</b>	<b>1</b>	<b>1</b>
	c	<b>179</b>	<b>25</b>	<b>38</b>	<b>161</b>	<b>22</b>	<b>33</b>	<b>18</b>	<b>3</b>	<b>5</b>

**Noch: 2. Studierende und Studienanfänger/-innen im Wintersemester 2013/14  
nach Hochschularten, Hochschulen, Fächergruppen und Studienbereichen**

Fächergruppe Studienbereich a = männlich b = weiblich c = Insgesamt	Studierende			Deutsche Studierende			Ausländische Studierende		
	insgesamt	darunter im ersten		insgesamt	darunter im ersten		insgesamt	darunter im ersten	
		Hochschul-	Fach-		Hochschul-	Fach-		Hochschul-	Fach-
	semester			semester			semester		

noch: **Fachhochschulen (ohne Verwaltungsfachhochschulen)**

noch: **Private Rheinische Fachhochschule Köln**

Humanmedizin/Gesundheitswissenschaften

Gesundheitswissenschaften allgemein	a	119	16	29	115	15	28	4	1	1
	b	281	50	70	256	44	63	25	6	7
	c	400	66	99	371	59	91	29	7	8
<b>Humanmedizin/ Gesundheitswissen- schaften zusammen</b>	<b>a</b>	<b>119</b>	<b>16</b>	<b>29</b>	<b>115</b>	<b>15</b>	<b>28</b>	<b>4</b>	<b>1</b>	<b>1</b>
	<b>b</b>	<b>281</b>	<b>50</b>	<b>70</b>	<b>256</b>	<b>44</b>	<b>63</b>	<b>25</b>	<b>6</b>	<b>7</b>
	<b>c</b>	<b>400</b>	<b>66</b>	<b>99</b>	<b>371</b>	<b>59</b>	<b>91</b>	<b>29</b>	<b>7</b>	<b>8</b>

Ingenieurwissenschaften

Ingenieurwesen allgemein	a	304	1	111	275	–	102	29	1	9
	b	39	–	15	33	–	14	6	–	1
	c	343	1	126	308	–	116	35	1	10
Maschinenbau/ Verfahrens-technik	a	602	76	100	528	69	88	74	7	12
	b	52	4	6	44	4	5	8	–	1
	c	654	80	106	572	73	93	82	7	13
Elektrotechnik	a	451	74	92	397	63	76	54	11	16
	b	23	3	5	20	3	5	3	–	–
	c	474	77	97	417	66	81	57	11	16
Wirtschaftsingenieurwesen mit ingenieurwissen- schaftlichem Schwerpunkt	a	650	62	105	560	53	89	90	9	16
	b	98	6	9	74	4	6	24	2	3
	c	748	68	114	634	57	95	114	11	19
<b>Ingenieurwissenschaften zusammen</b>	<b>a</b>	<b>2 007</b>	<b>213</b>	<b>408</b>	<b>1 760</b>	<b>185</b>	<b>355</b>	<b>247</b>	<b>28</b>	<b>53</b>
	<b>b</b>	<b>212</b>	<b>13</b>	<b>35</b>	<b>171</b>	<b>11</b>	<b>30</b>	<b>41</b>	<b>2</b>	<b>5</b>
	<b>c</b>	<b>2 219</b>	<b>226</b>	<b>443</b>	<b>1 931</b>	<b>196</b>	<b>385</b>	<b>288</b>	<b>30</b>	<b>58</b>

Kunst, Kunstwissenschaft

Gestaltung	a	99	14	19	88	11	15	11	3	4
	b	128	23	32	118	17	26	10	6	6
	c	227	37	51	206	28	41	21	9	10
<b>Kunst, Kunstwissenschaft zusammen</b>	<b>a</b>	<b>99</b>	<b>14</b>	<b>19</b>	<b>88</b>	<b>11</b>	<b>15</b>	<b>11</b>	<b>3</b>	<b>4</b>
	<b>b</b>	<b>128</b>	<b>23</b>	<b>32</b>	<b>118</b>	<b>17</b>	<b>26</b>	<b>10</b>	<b>6</b>	<b>6</b>
	<b>c</b>	<b>227</b>	<b>37</b>	<b>51</b>	<b>206</b>	<b>28</b>	<b>41</b>	<b>21</b>	<b>9</b>	<b>10</b>
<b>Hochschule insgesamt</b>	<b>a</b>	<b>3 442</b>	<b>408</b>	<b>758</b>	<b>3 110</b>	<b>365</b>	<b>680</b>	<b>332</b>	<b>43</b>	<b>78</b>
	<b>b</b>	<b>1 860</b>	<b>252</b>	<b>422</b>	<b>1 696</b>	<b>225</b>	<b>381</b>	<b>164</b>	<b>27</b>	<b>41</b>
	<b>c</b>	<b>5 302</b>	<b>660</b>	<b>1 180</b>	<b>4 806</b>	<b>590</b>	<b>1 061</b>	<b>496</b>	<b>70</b>	<b>119</b>

**Hochschule Neuss für Internationale Wirtschaft**

Rechts-, Wirtschafts- und Sozialwissenschaften

Wirtschaftswissenschaften	a	65	26	48	63	25	47	2	1	1
	b	68	30	48	66	30	47	2	–	1
	c	133	56	96	129	55	94	4	1	2
Wirtschaftsingenieurwesen mit wirtschaftswissen- schaftlichem Schwerpunkt	a	91	28	48	86	26	46	5	2	2
	b	44	13	24	39	13	22	5	–	2
	c	135	41	72	125	39	68	10	2	4
<b>Rechts-, Wirtschafts- und Sozialwissenschaften zusammen</b>	<b>a</b>	<b>156</b>	<b>54</b>	<b>96</b>	<b>149</b>	<b>51</b>	<b>93</b>	<b>7</b>	<b>3</b>	<b>3</b>
	<b>b</b>	<b>112</b>	<b>43</b>	<b>72</b>	<b>105</b>	<b>43</b>	<b>69</b>	<b>7</b>	<b>–</b>	<b>3</b>
	<b>c</b>	<b>268</b>	<b>97</b>	<b>168</b>	<b>254</b>	<b>94</b>	<b>162</b>	<b>14</b>	<b>3</b>	<b>6</b>
<b>Hochschule insgesamt</b>	<b>a</b>	<b>156</b>	<b>54</b>	<b>96</b>	<b>149</b>	<b>51</b>	<b>93</b>	<b>7</b>	<b>3</b>	<b>3</b>
	<b>b</b>	<b>112</b>	<b>43</b>	<b>72</b>	<b>105</b>	<b>43</b>	<b>69</b>	<b>7</b>	<b>–</b>	<b>3</b>
	<b>c</b>	<b>268</b>	<b>97</b>	<b>168</b>	<b>254</b>	<b>94</b>	<b>162</b>	<b>14</b>	<b>3</b>	<b>6</b>

Noch: **2. Studierende und Studienanfänger/-innen im Wintersemester 2013/14**  
**nach Hochschularten, Hochschulen, Fächergruppen und Studienbereichen**

Fächergruppe Studienbereich a = männlich b = weiblich c = Insgesamt	Studierende			Deutsche Studierende			Ausländische Studierende		
	insgesamt	darunter im ersten		insgesamt	darunter im ersten		insgesamt	darunter im ersten	
		Hochschul-	Fach-		Hochschul-	Fach-		Hochschul-	Fach-
	semester			semester			semester		

noch: **Fachhochschulen (ohne Verwaltungsfachhochschulen)**

**Private Fachhochschule der Wirtschaft Paderborn in Bergisch-Gladbach**

Rechts-, Wirtschafts- und Sozialwissenschaften

Wirtschaftswissenschaften	a	200	55	64	196	55	63	4	–	1
	b	139	43	47	136	42	46	3	1	1
	c	339	98	111	332	97	109	7	1	2
<b>Rechts-, Wirtschafts- und Sozialwissenschaften zusammen</b>	<b>a</b>	<b>200</b>	<b>55</b>	<b>64</b>	<b>196</b>	<b>55</b>	<b>63</b>	<b>4</b>	<b>–</b>	<b>1</b>
	<b>b</b>	<b>139</b>	<b>43</b>	<b>47</b>	<b>136</b>	<b>42</b>	<b>46</b>	<b>3</b>	<b>1</b>	<b>1</b>
	<b>c</b>	<b>339</b>	<b>98</b>	<b>111</b>	<b>332</b>	<b>97</b>	<b>109</b>	<b>7</b>	<b>1</b>	<b>2</b>

Mathematik, Naturwissenschaften

Informatik	a	214	63	75	213	63	75	1	–	–
	b	39	10	13	38	10	13	1	–	–
	c	253	73	88	251	73	88	2	–	–
<b>Mathematik, Naturwissenschaften zusammen</b>	<b>a</b>	<b>214</b>	<b>63</b>	<b>75</b>	<b>213</b>	<b>63</b>	<b>75</b>	<b>1</b>	<b>–</b>	<b>–</b>
	<b>b</b>	<b>39</b>	<b>10</b>	<b>13</b>	<b>38</b>	<b>10</b>	<b>13</b>	<b>1</b>	<b>–</b>	<b>–</b>
	<b>c</b>	<b>253</b>	<b>73</b>	<b>88</b>	<b>251</b>	<b>73</b>	<b>88</b>	<b>2</b>	<b>–</b>	<b>–</b>
<b>Hochschule insgesamt</b>	<b>a</b>	<b>414</b>	<b>118</b>	<b>139</b>	<b>409</b>	<b>118</b>	<b>138</b>	<b>5</b>	<b>–</b>	<b>1</b>
	<b>b</b>	<b>178</b>	<b>53</b>	<b>60</b>	<b>174</b>	<b>52</b>	<b>59</b>	<b>4</b>	<b>1</b>	<b>1</b>
	<b>c</b>	<b>592</b>	<b>171</b>	<b>199</b>	<b>583</b>	<b>170</b>	<b>197</b>	<b>9</b>	<b>1</b>	<b>2</b>

**Private Fachhochschule der Wirtschaft Paderborn in Bielefeld**

Rechts-, Wirtschafts- und Sozialwissenschaften

Wirtschaftswissenschaften	a	167	35	42	165	34	40	2	1	2
	b	194	43	45	189	42	44	5	1	1
	c	361	78	87	354	76	84	7	2	3
<b>Rechts-, Wirtschafts- und Sozialwissenschaften zusammen</b>	<b>a</b>	<b>167</b>	<b>35</b>	<b>42</b>	<b>165</b>	<b>34</b>	<b>40</b>	<b>2</b>	<b>1</b>	<b>2</b>
	<b>b</b>	<b>194</b>	<b>43</b>	<b>45</b>	<b>189</b>	<b>42</b>	<b>44</b>	<b>5</b>	<b>1</b>	<b>1</b>
	<b>c</b>	<b>361</b>	<b>78</b>	<b>87</b>	<b>354</b>	<b>76</b>	<b>84</b>	<b>7</b>	<b>2</b>	<b>3</b>

Mathematik, Naturwissenschaften

Informatik	a	110	28	31	107	27	30	3	1	1
	b	12	1	1	12	1	1	–	–	–
	c	122	29	32	119	28	31	3	1	1
<b>Mathematik, Naturwissenschaften zusammen</b>	<b>a</b>	<b>110</b>	<b>28</b>	<b>31</b>	<b>107</b>	<b>27</b>	<b>30</b>	<b>3</b>	<b>1</b>	<b>1</b>
	<b>b</b>	<b>12</b>	<b>1</b>	<b>1</b>	<b>12</b>	<b>1</b>	<b>1</b>	<b>–</b>	<b>–</b>	<b>–</b>
	<b>c</b>	<b>122</b>	<b>29</b>	<b>32</b>	<b>119</b>	<b>28</b>	<b>31</b>	<b>3</b>	<b>1</b>	<b>1</b>
<b>Hochschule insgesamt</b>	<b>a</b>	<b>277</b>	<b>63</b>	<b>73</b>	<b>272</b>	<b>61</b>	<b>70</b>	<b>5</b>	<b>2</b>	<b>3</b>
	<b>b</b>	<b>206</b>	<b>44</b>	<b>46</b>	<b>201</b>	<b>43</b>	<b>45</b>	<b>5</b>	<b>1</b>	<b>1</b>
	<b>c</b>	<b>483</b>	<b>107</b>	<b>119</b>	<b>473</b>	<b>104</b>	<b>115</b>	<b>10</b>	<b>3</b>	<b>4</b>

**Private Fachhochschule der Wirtschaft Paderborn in Marburg**

Rechts-, Wirtschafts- und Sozialwissenschaften

Wirtschaftswissenschaften	a	21	21	21	21	21	21	–	–	–
	b	14	14	14	14	14	14	–	–	–
	c	35	35	35	35	35	35	–	–	–
<b>Rechts-, Wirtschafts- und Sozialwissenschaften zusammen</b>	<b>a</b>	<b>21</b>	<b>21</b>	<b>21</b>	<b>21</b>	<b>21</b>	<b>21</b>	<b>–</b>	<b>–</b>	<b>–</b>
	<b>b</b>	<b>14</b>	<b>14</b>	<b>14</b>	<b>14</b>	<b>14</b>	<b>14</b>	<b>–</b>	<b>–</b>	<b>–</b>
	<b>c</b>	<b>35</b>	<b>35</b>	<b>35</b>	<b>35</b>	<b>35</b>	<b>35</b>	<b>–</b>	<b>–</b>	<b>–</b>
<b>Hochschule insgesamt</b>	<b>a</b>	<b>21</b>	<b>21</b>	<b>21</b>	<b>21</b>	<b>21</b>	<b>21</b>	<b>–</b>	<b>–</b>	<b>–</b>
	<b>b</b>	<b>14</b>	<b>14</b>	<b>14</b>	<b>14</b>	<b>14</b>	<b>14</b>	<b>–</b>	<b>–</b>	<b>–</b>
	<b>c</b>	<b>35</b>	<b>35</b>	<b>35</b>	<b>35</b>	<b>35</b>	<b>35</b>	<b>–</b>	<b>–</b>	<b>–</b>

**Noch: 2. Studierende und Studienanfänger/-innen im Wintersemester 2013/14  
nach Hochschularten, Hochschulen, Fächergruppen und Studienbereichen**

Fächergruppe Studienbereich a = männlich b = weiblich c = Insgesamt	Studierende			Deutsche Studierende			Ausländische Studierende		
	insgesamt	darunter im ersten		insgesamt	darunter im ersten		insgesamt	darunter im ersten	
		Hochschul-	Fach-		Hochschul-	Fach-		Hochschul-	Fach-
	semester			semester			semester		

noch: **Fachhochschulen (ohne Verwaltungsfachhochschulen)**

**Private Fachhochschule der Wirtschaft Paderborn in Mettmann**

Rechts-, Wirtschafts- und Sozialwissenschaften

Wirtschaftswissenschaften	a	120	24	25	117	23	23	3	1	2
	b	92	24	24	91	24	24	1	–	–
	c	212	48	49	208	47	47	4	1	2
<b>Rechts-, Wirtschafts- und Sozialwissenschaften zusammen</b>	<b>a</b>	<b>120</b>	<b>24</b>	<b>25</b>	<b>117</b>	<b>23</b>	<b>23</b>	<b>3</b>	<b>1</b>	<b>2</b>
	<b>b</b>	<b>92</b>	<b>24</b>	<b>24</b>	<b>91</b>	<b>24</b>	<b>24</b>	<b>1</b>	<b>–</b>	<b>–</b>
	<b>c</b>	<b>212</b>	<b>48</b>	<b>49</b>	<b>208</b>	<b>47</b>	<b>47</b>	<b>4</b>	<b>1</b>	<b>2</b>

Mathematik, Naturwissenschaften

Informatik	a	60	18	18	58	18	18	2	–	–
	b	7	4	5	7	4	5	–	–	–
	c	67	22	23	65	22	23	2	–	–
<b>Mathematik, Naturwissenschaften zusammen</b>	<b>a</b>	<b>60</b>	<b>18</b>	<b>18</b>	<b>58</b>	<b>18</b>	<b>18</b>	<b>2</b>	<b>–</b>	<b>–</b>
	<b>b</b>	<b>7</b>	<b>4</b>	<b>5</b>	<b>7</b>	<b>4</b>	<b>5</b>	<b>–</b>	<b>–</b>	<b>–</b>
	<b>c</b>	<b>67</b>	<b>22</b>	<b>23</b>	<b>65</b>	<b>22</b>	<b>23</b>	<b>2</b>	<b>–</b>	<b>–</b>
<b>Hochschule insgesamt</b>	<b>a</b>	<b>180</b>	<b>42</b>	<b>43</b>	<b>175</b>	<b>41</b>	<b>41</b>	<b>5</b>	<b>1</b>	<b>2</b>
	<b>b</b>	<b>99</b>	<b>28</b>	<b>29</b>	<b>98</b>	<b>28</b>	<b>29</b>	<b>1</b>	<b>–</b>	<b>–</b>
	<b>c</b>	<b>279</b>	<b>70</b>	<b>72</b>	<b>273</b>	<b>69</b>	<b>70</b>	<b>6</b>	<b>1</b>	<b>2</b>

**Private Fachhochschule der Wirtschaft Paderborn in Paderborn**

Rechts-, Wirtschafts- und Sozialwissenschaften

Rechtswissenschaften	a	24	7	8	23	6	7	1	1	1
	b	20	6	8	20	6	8	–	–	–
	c	44	13	16	43	12	15	1	1	1
Wirtschaftswissenschaften	a	164	36	45	160	34	42	4	2	3
	b	113	22	30	112	22	30	1	–	–
	c	277	58	75	272	56	72	5	2	3
<b>Rechts-, Wirtschafts- und Sozialwissenschaften zusammen</b>	<b>a</b>	<b>188</b>	<b>43</b>	<b>53</b>	<b>183</b>	<b>40</b>	<b>49</b>	<b>5</b>	<b>3</b>	<b>4</b>
	<b>b</b>	<b>133</b>	<b>28</b>	<b>38</b>	<b>132</b>	<b>28</b>	<b>38</b>	<b>1</b>	<b>–</b>	<b>–</b>
	<b>c</b>	<b>321</b>	<b>71</b>	<b>91</b>	<b>315</b>	<b>68</b>	<b>87</b>	<b>6</b>	<b>3</b>	<b>4</b>

Mathematik, Naturwissenschaften

Informatik	a	182	39	43	182	39	43	–	–	–
	b	23	6	6	23	6	6	–	–	–
	c	205	45	49	205	45	49	–	–	–
<b>Mathematik, Naturwissenschaften zusammen</b>	<b>a</b>	<b>182</b>	<b>39</b>	<b>43</b>	<b>182</b>	<b>39</b>	<b>43</b>	<b>–</b>	<b>–</b>	<b>–</b>
	<b>b</b>	<b>23</b>	<b>6</b>	<b>6</b>	<b>23</b>	<b>6</b>	<b>6</b>	<b>–</b>	<b>–</b>	<b>–</b>
	<b>c</b>	<b>205</b>	<b>45</b>	<b>49</b>	<b>205</b>	<b>45</b>	<b>49</b>	<b>–</b>	<b>–</b>	<b>–</b>
<b>Hochschule insgesamt</b>	<b>a</b>	<b>370</b>	<b>82</b>	<b>96</b>	<b>365</b>	<b>79</b>	<b>92</b>	<b>5</b>	<b>3</b>	<b>4</b>
	<b>b</b>	<b>156</b>	<b>34</b>	<b>44</b>	<b>155</b>	<b>34</b>	<b>44</b>	<b>1</b>	<b>–</b>	<b>–</b>
	<b>c</b>	<b>526</b>	<b>116</b>	<b>140</b>	<b>520</b>	<b>113</b>	<b>136</b>	<b>6</b>	<b>3</b>	<b>4</b>

**Mathias Hochschule Rheine (private Fachhochschule)**

Humanmedizin/Gesundheitswissenschaften

Gesundheitswissenschaften allgemein	a	66	5	5	64	5	5	2	–	–
	b	244	49	51	243	48	50	1	1	1
	c	310	54	56	307	53	55	3	1	1
<b>Humanmedizin/ Gesundheitswissenschaften zusammen</b>	<b>a</b>	<b>66</b>	<b>5</b>	<b>5</b>	<b>64</b>	<b>5</b>	<b>5</b>	<b>2</b>	<b>–</b>	<b>–</b>
	<b>b</b>	<b>244</b>	<b>49</b>	<b>51</b>	<b>243</b>	<b>48</b>	<b>50</b>	<b>1</b>	<b>1</b>	<b>1</b>
	<b>c</b>	<b>310</b>	<b>54</b>	<b>56</b>	<b>307</b>	<b>53</b>	<b>55</b>	<b>3</b>	<b>1</b>	<b>1</b>
<b>Hochschule insgesamt</b>	<b>a</b>	<b>66</b>	<b>5</b>	<b>5</b>	<b>64</b>	<b>5</b>	<b>5</b>	<b>2</b>	<b>–</b>	<b>–</b>
	<b>b</b>	<b>244</b>	<b>49</b>	<b>51</b>	<b>243</b>	<b>48</b>	<b>50</b>	<b>1</b>	<b>1</b>	<b>1</b>
	<b>c</b>	<b>310</b>	<b>54</b>	<b>56</b>	<b>307</b>	<b>53</b>	<b>55</b>	<b>3</b>	<b>1</b>	<b>1</b>

**Noch: 2. Studierende und Studienanfänger/-innen im Wintersemester 2013/14  
nach Hochschularten, Hochschulen, Fächergruppen und Studienbereichen**

Fächergruppe Studienbereich a = männlich b = weiblich c = Insgesamt	Studierende			Deutsche Studierende			Ausländische Studierende		
	insgesamt	darunter im ersten		insgesamt	darunter im ersten		insgesamt	darunter im ersten	
		Hochschul-	Fach-		Hochschul-	Fach-		Hochschul-	Fach-
	semester			semester			semester		

noch: **Fachhochschulen (ohne Verwaltungsfachhochschulen)**

**Hochschule für Gesundheit und Sport Berlin in Unna**

Sprach- und Kulturwissenschaften

Psychologie	a	34	16	17	34	16	17	–	–	–
	b	76	15	16	72	15	16	4	–	–
	c	110	31	33	106	31	33	4	–	–
<b>Sprach- und Kulturwissen- schaften zusammen</b>	<b>a</b>	<b>34</b>	<b>16</b>	<b>17</b>	<b>34</b>	<b>16</b>	<b>17</b>	<b>–</b>	<b>–</b>	<b>–</b>
	<b>b</b>	<b>76</b>	<b>15</b>	<b>16</b>	<b>72</b>	<b>15</b>	<b>16</b>	<b>4</b>	<b>–</b>	<b>–</b>
	<b>c</b>	<b>110</b>	<b>31</b>	<b>33</b>	<b>106</b>	<b>31</b>	<b>33</b>	<b>4</b>	<b>–</b>	<b>–</b>

Sport

Sport, Sportwissenschaft	a	42	19	19	42	19	19	–	–	–
	b	7	4	4	6	4	4	1	–	–
	c	49	23	23	48	23	23	1	–	–
<b>Sport zusammen</b>	<b>a</b>	<b>42</b>	<b>19</b>	<b>19</b>	<b>42</b>	<b>19</b>	<b>19</b>	<b>–</b>	<b>–</b>	<b>–</b>
	<b>b</b>	<b>7</b>	<b>4</b>	<b>4</b>	<b>6</b>	<b>4</b>	<b>4</b>	<b>1</b>	<b>–</b>	<b>–</b>
	<b>c</b>	<b>49</b>	<b>23</b>	<b>23</b>	<b>48</b>	<b>23</b>	<b>23</b>	<b>1</b>	<b>–</b>	<b>–</b>

Humanmedizin/Gesundheitswissenschaften

Gesundheitswissenschaften allgemein	a	34	16	16	33	15	15	1	1	1
	b	22	14	14	20	12	12	2	2	2
	c	56	30	30	53	27	27	3	3	3
<b>Humanmedizin/ Gesundheitswissen- schaften zusammen</b>	<b>a</b>	<b>34</b>	<b>16</b>	<b>16</b>	<b>33</b>	<b>15</b>	<b>15</b>	<b>1</b>	<b>1</b>	<b>1</b>
	<b>b</b>	<b>22</b>	<b>14</b>	<b>14</b>	<b>20</b>	<b>12</b>	<b>12</b>	<b>2</b>	<b>2</b>	<b>2</b>
	<b>c</b>	<b>56</b>	<b>30</b>	<b>30</b>	<b>53</b>	<b>27</b>	<b>27</b>	<b>3</b>	<b>3</b>	<b>3</b>
<b>Hochschule insgesamt</b>	<b>a</b>	<b>110</b>	<b>51</b>	<b>52</b>	<b>109</b>	<b>50</b>	<b>51</b>	<b>1</b>	<b>1</b>	<b>1</b>
	<b>b</b>	<b>105</b>	<b>33</b>	<b>34</b>	<b>98</b>	<b>31</b>	<b>32</b>	<b>7</b>	<b>2</b>	<b>2</b>
	<b>c</b>	<b>215</b>	<b>84</b>	<b>86</b>	<b>207</b>	<b>81</b>	<b>83</b>	<b>8</b>	<b>3</b>	<b>3</b>
<b>Hochschulart insgesamt</b>	<b>a</b>	<b>122 886</b>	<b>23 973</b>	<b>31 194</b>	<b>110 026</b>	<b>20 978</b>	<b>28 007</b>	<b>12 860</b>	<b>2 995</b>	<b>3 187</b>
	<b>b</b>	<b>82 247</b>	<b>18 656</b>	<b>22 940</b>	<b>73 498</b>	<b>16 261</b>	<b>20 718</b>	<b>8 749</b>	<b>2 395</b>	<b>2 222</b>
	<b>c</b>	<b>205 133</b>	<b>42 629</b>	<b>54 134</b>	<b>183 524</b>	<b>37 239</b>	<b>48 725</b>	<b>21 609</b>	<b>5 390</b>	<b>5 409</b>

**Verwaltungsfachhochschulen**

**Fachhochschule Bund für öffentliche Verwaltung, Fachbereich allgemeine innere Verwaltung, Brühl**

Rechts-, Wirtschafts- und Sozialwissenschaften

Verwaltungswissenschaften	a	133	25	25	133	25	25	–	–	–
	b	125	32	33	125	32	33	–	–	–
	c	258	57	58	258	57	58	–	–	–
<b>Rechts-, Wirtschafts- und Sozialwissenschaften zusammen</b>	<b>a</b>	<b>133</b>	<b>25</b>	<b>25</b>	<b>133</b>	<b>25</b>	<b>25</b>	<b>–</b>	<b>–</b>	<b>–</b>
	<b>b</b>	<b>125</b>	<b>32</b>	<b>33</b>	<b>125</b>	<b>32</b>	<b>33</b>	<b>–</b>	<b>–</b>	<b>–</b>
	<b>c</b>	<b>258</b>	<b>57</b>	<b>58</b>	<b>258</b>	<b>57</b>	<b>58</b>	<b>–</b>	<b>–</b>	<b>–</b>
<b>Hochschule insgesamt</b>	<b>a</b>	<b>133</b>	<b>25</b>	<b>25</b>	<b>133</b>	<b>25</b>	<b>25</b>	<b>–</b>	<b>–</b>	<b>–</b>
	<b>b</b>	<b>125</b>	<b>32</b>	<b>33</b>	<b>125</b>	<b>32</b>	<b>33</b>	<b>–</b>	<b>–</b>	<b>–</b>
	<b>c</b>	<b>258</b>	<b>57</b>	<b>58</b>	<b>258</b>	<b>57</b>	<b>58</b>	<b>–</b>	<b>–</b>	<b>–</b>

**Noch: 2. Studierende und Studienanfänger/-innen im Wintersemester 2013/14  
nach Hochschularten, Hochschulen, Fächergruppen und Studienbereichen**

Fächergruppe Studienbereich a = männlich b = weiblich c = Insgesamt	Studierende			Deutsche Studierende			Ausländische Studierende		
	insgesamt	darunter im ersten		insgesamt	darunter im ersten		insgesamt	darunter im ersten	
		Hochschul-	Fach-		Hochschul-	Fach-		Hochschul-	Fach-
	semester			semester			semester		

noch: **Verwaltungsfachhochschulen**

**Fachhochschule Bund, Fachbereich Nachrichtendienste Abteilung Verfassungsschutz, Brühl**

Rechts-, Wirtschafts- und Sozialwissenschaften

Verwaltungswissenschaften	a	39	3	14	39	3	14	-	-	-
	b	25	8	12	25	8	12	-	-	-
	c	64	11	26	64	11	26	-	-	-
<b>Rechts-, Wirtschafts- und Sozialwissenschaften zusammen</b>	<b>a</b>	<b>39</b>	<b>3</b>	<b>14</b>	<b>39</b>	<b>3</b>	<b>14</b>	-	-	-
	<b>b</b>	<b>25</b>	<b>8</b>	<b>12</b>	<b>25</b>	<b>8</b>	<b>12</b>	-	-	-
	<b>c</b>	<b>64</b>	<b>11</b>	<b>26</b>	<b>64</b>	<b>11</b>	<b>26</b>	-	-	-
<b>Hochschule insgesamt</b>	<b>a</b>	<b>39</b>	<b>3</b>	<b>14</b>	<b>39</b>	<b>3</b>	<b>14</b>	-	-	-
	<b>b</b>	<b>25</b>	<b>8</b>	<b>12</b>	<b>25</b>	<b>8</b>	<b>12</b>	-	-	-
	<b>c</b>	<b>64</b>	<b>11</b>	<b>26</b>	<b>64</b>	<b>11</b>	<b>26</b>	-	-	-

**Fachhochschule Bund für öffentliche Verwaltung, Fachbereich Finanzen, Münster**

Rechts-, Wirtschafts- und Sozialwissenschaften

Verwaltungswissenschaften	a	492	166	166	492	166	166	-	-	-
	b	481	138	138	481	138	138	-	-	-
	c	973	304	304	973	304	304	-	-	-
<b>Rechts-, Wirtschafts- und Sozialwissenschaften zusammen</b>	<b>a</b>	<b>492</b>	<b>166</b>	<b>166</b>	<b>492</b>	<b>166</b>	<b>166</b>	-	-	-
	<b>b</b>	<b>481</b>	<b>138</b>	<b>138</b>	<b>481</b>	<b>138</b>	<b>138</b>	-	-	-
	<b>c</b>	<b>973</b>	<b>304</b>	<b>304</b>	<b>973</b>	<b>304</b>	<b>304</b>	-	-	-
<b>Hochschule insgesamt</b>	<b>a</b>	<b>492</b>	<b>166</b>	<b>166</b>	<b>492</b>	<b>166</b>	<b>166</b>	-	-	-
	<b>b</b>	<b>481</b>	<b>138</b>	<b>138</b>	<b>481</b>	<b>138</b>	<b>138</b>	-	-	-
	<b>c</b>	<b>973</b>	<b>304</b>	<b>304</b>	<b>973</b>	<b>304</b>	<b>304</b>	-	-	-

**Fachhochschule für Rechtspflege NRW, Bad Münstereifel**

Rechts-, Wirtschafts- und Sozialwissenschaften

Rechtswissenschaften	a	62	-	35	62	-	35	-	-	-
	b	17	-	11	17	-	11	-	-	-
	c	79	-	46	79	-	46	-	-	-
Verwaltungswissenschaften	a	452	132	135	452	132	135	-	-	-
	b	149	49	50	149	49	50	-	-	-
	c	601	181	185	601	181	185	-	-	-
<b>Rechts-, Wirtschafts- und Sozialwissenschaften zusammen</b>	<b>a</b>	<b>514</b>	<b>132</b>	<b>170</b>	<b>514</b>	<b>132</b>	<b>170</b>	-	-	-
	<b>b</b>	<b>166</b>	<b>49</b>	<b>61</b>	<b>166</b>	<b>49</b>	<b>61</b>	-	-	-
	<b>c</b>	<b>680</b>	<b>181</b>	<b>231</b>	<b>680</b>	<b>181</b>	<b>231</b>	-	-	-
<b>Hochschule insgesamt</b>	<b>a</b>	<b>514</b>	<b>132</b>	<b>170</b>	<b>514</b>	<b>132</b>	<b>170</b>	-	-	-
	<b>b</b>	<b>166</b>	<b>49</b>	<b>61</b>	<b>166</b>	<b>49</b>	<b>61</b>	-	-	-
	<b>c</b>	<b>680</b>	<b>181</b>	<b>231</b>	<b>680</b>	<b>181</b>	<b>231</b>	-	-	-

**Fachhochschule für öffentliche Verwaltung NRW, Gelsenkirchen in Bielefeld**

Rechts-, Wirtschafts- und Sozialwissenschaften

Verwaltungswissenschaften	a	386	137	137	386	137	137	-	-	-
	b	320	106	106	320	106	106	-	-	-
	c	706	243	243	706	243	243	-	-	-
<b>Rechts-, Wirtschafts- und Sozialwissenschaften zusammen</b>	<b>a</b>	<b>386</b>	<b>137</b>	<b>137</b>	<b>386</b>	<b>137</b>	<b>137</b>	-	-	-
	<b>b</b>	<b>320</b>	<b>106</b>	<b>106</b>	<b>320</b>	<b>106</b>	<b>106</b>	-	-	-
	<b>c</b>	<b>706</b>	<b>243</b>	<b>243</b>	<b>706</b>	<b>243</b>	<b>243</b>	-	-	-
<b>Hochschule insgesamt</b>	<b>a</b>	<b>386</b>	<b>137</b>	<b>137</b>	<b>386</b>	<b>137</b>	<b>137</b>	-	-	-
	<b>b</b>	<b>320</b>	<b>106</b>	<b>106</b>	<b>320</b>	<b>106</b>	<b>106</b>	-	-	-
	<b>c</b>	<b>706</b>	<b>243</b>	<b>243</b>	<b>706</b>	<b>243</b>	<b>243</b>	-	-	-

Noch: **2. Studierende und Studienanfänger/-innen im Wintersemester 2013/14 nach Hochschularten, Hochschulen, Fächergruppen und Studienbereichen**

Fächergruppe Studienbereich a = männlich b = weiblich c = Insgesamt	Studierende			Deutsche Studierende			Ausländische Studierende		
	insgesamt	darunter im ersten		insgesamt	darunter im ersten		insgesamt	darunter im ersten	
		Hochschul-	Fach-		Hochschul-	Fach-		Hochschul-	Fach-
	semester			semester			semester		

noch: **Verwaltungsfachhochschulen**

**Fachhochschule für öffentliche Verwaltung NRW, Gelsenkirchen in Duisburg**

Rechts-, Wirtschafts- und Sozialwissenschaften

Verwaltungswissenschaften	a	843	283	283	843	283	283	-	-	-
	b	662	225	225	662	225	225	-	-	-
	c	1 505	508	508	1 505	508	508	-	-	-
<b>Rechts-, Wirtschafts- und Sozialwissenschaften zusammen</b>	a	<b>843</b>	<b>283</b>	<b>283</b>	<b>843</b>	<b>283</b>	<b>283</b>	-	-	-
	b	<b>662</b>	<b>225</b>	<b>225</b>	<b>662</b>	<b>225</b>	<b>225</b>	-	-	-
	c	<b>1 505</b>	<b>508</b>	<b>508</b>	<b>1 505</b>	<b>508</b>	<b>508</b>	-	-	-
<b>Hochschule insgesamt</b>	a	<b>843</b>	<b>283</b>	<b>283</b>	<b>843</b>	<b>283</b>	<b>283</b>	-	-	-
	b	<b>662</b>	<b>225</b>	<b>225</b>	<b>662</b>	<b>225</b>	<b>225</b>	-	-	-
	c	<b>1 505</b>	<b>508</b>	<b>508</b>	<b>1 505</b>	<b>508</b>	<b>508</b>	-	-	-

**Fachhochschule für öffentliche Verwaltung NRW, Gelsenkirchen in Gelsenkirchen**

Rechts-, Wirtschafts- und Sozialwissenschaften

Verwaltungswissenschaften	a	512	167	177	512	167	177	-	-	-
	b	426	126	147	426	126	147	-	-	-
	c	938	293	324	938	293	324	-	-	-
<b>Rechts-, Wirtschafts- und Sozialwissenschaften zusammen</b>	a	<b>512</b>	<b>167</b>	<b>177</b>	<b>512</b>	<b>167</b>	<b>177</b>	-	-	-
	b	<b>426</b>	<b>126</b>	<b>147</b>	<b>426</b>	<b>126</b>	<b>147</b>	-	-	-
	c	<b>938</b>	<b>293</b>	<b>324</b>	<b>938</b>	<b>293</b>	<b>324</b>	-	-	-
<b>Hochschule insgesamt</b>	a	<b>512</b>	<b>167</b>	<b>177</b>	<b>512</b>	<b>167</b>	<b>177</b>	-	-	-
	b	<b>426</b>	<b>126</b>	<b>147</b>	<b>426</b>	<b>126</b>	<b>147</b>	-	-	-
	c	<b>938</b>	<b>293</b>	<b>324</b>	<b>938</b>	<b>293</b>	<b>324</b>	-	-	-

**Fachhochschule für öffentliche Verwaltung NRW, Gelsenkirchen in Hagen**

Rechts-, Wirtschafts- und Sozialwissenschaften

Verwaltungswissenschaften	a	630	202	202	630	202	202	-	-	-
	b	527	218	218	527	218	218	-	-	-
	c	1 157	420	420	1 157	420	420	-	-	-
<b>Rechts-, Wirtschafts- und Sozialwissenschaften zusammen</b>	a	<b>630</b>	<b>202</b>	<b>202</b>	<b>630</b>	<b>202</b>	<b>202</b>	-	-	-
	b	<b>527</b>	<b>218</b>	<b>218</b>	<b>527</b>	<b>218</b>	<b>218</b>	-	-	-
	c	<b>1 157</b>	<b>420</b>	<b>420</b>	<b>1 157</b>	<b>420</b>	<b>420</b>	-	-	-
<b>Hochschule insgesamt</b>	a	<b>630</b>	<b>202</b>	<b>202</b>	<b>630</b>	<b>202</b>	<b>202</b>	-	-	-
	b	<b>527</b>	<b>218</b>	<b>218</b>	<b>527</b>	<b>218</b>	<b>218</b>	-	-	-
	c	<b>1 157</b>	<b>420</b>	<b>420</b>	<b>1 157</b>	<b>420</b>	<b>420</b>	-	-	-

**Fachhochschule für öffentliche Verwaltung NRW, Gelsenkirchen in Köln**

Rechts-, Wirtschafts- und Sozialwissenschaften

Verwaltungswissenschaften	a	1 064	383	383	1 064	383	383	-	-	-
	b	1 011	357	357	1 011	357	357	-	-	-
	c	2 075	740	740	2 075	740	740	-	-	-
<b>Rechts-, Wirtschafts- und Sozialwissenschaften zusammen</b>	a	<b>1 064</b>	<b>383</b>	<b>383</b>	<b>1 064</b>	<b>383</b>	<b>383</b>	-	-	-
	b	<b>1 011</b>	<b>357</b>	<b>357</b>	<b>1 011</b>	<b>357</b>	<b>357</b>	-	-	-
	c	<b>2 075</b>	<b>740</b>	<b>740</b>	<b>2 075</b>	<b>740</b>	<b>740</b>	-	-	-
<b>Hochschule insgesamt</b>	a	<b>1 064</b>	<b>383</b>	<b>383</b>	<b>1 064</b>	<b>383</b>	<b>383</b>	-	-	-
	b	<b>1 011</b>	<b>357</b>	<b>357</b>	<b>1 011</b>	<b>357</b>	<b>357</b>	-	-	-
	c	<b>2 075</b>	<b>740</b>	<b>740</b>	<b>2 075</b>	<b>740</b>	<b>740</b>	-	-	-



**Noch: 2. Studierende und Studienanfänger/-innen im Wintersemester 2013/14  
nach Hochschularten, Hochschulen, Fächergruppen und Studienbereichen**

Fächergruppe Studienbereich a = männlich b = weiblich c = Insgesamt	Studierende			Deutsche Studierende			Ausländische Studierende		
	insgesamt	darunter im ersten		insgesamt	darunter im ersten		insgesamt	darunter im ersten	
		Hochschul-	Fach-		Hochschul-	Fach-		Hochschul-	Fach-
	semester			semester			semester		

noch: **Verwaltungsfachhochschulen**

**Fachhochschule für öffentliche Verwaltung NRW, Gelsenkirchen in Münster**

Rechts-, Wirtschafts- und Sozialwissenschaften

Verwaltungswissenschaften	a	446	163	163	446	163	163	-	-	-
	b	486	175	175	486	175	175	-	-	-
	c	932	338	338	932	338	338	-	-	-
<b>Rechts-, Wirtschafts- und Sozialwissenschaften zusammen</b>	a	<b>446</b>	<b>163</b>	<b>163</b>	<b>446</b>	<b>163</b>	<b>163</b>	-	-	-
	b	<b>486</b>	<b>175</b>	<b>175</b>	<b>486</b>	<b>175</b>	<b>175</b>	-	-	-
	c	<b>932</b>	<b>338</b>	<b>338</b>	<b>932</b>	<b>338</b>	<b>338</b>	-	-	-
<b>Hochschule insgesamt</b>	a	<b>446</b>	<b>163</b>	<b>163</b>	<b>446</b>	<b>163</b>	<b>163</b>	-	-	-
	b	<b>486</b>	<b>175</b>	<b>175</b>	<b>486</b>	<b>175</b>	<b>175</b>	-	-	-
	c	<b>932</b>	<b>338</b>	<b>338</b>	<b>932</b>	<b>338</b>	<b>338</b>	-	-	-

**Fachhochschule für Finanzen NRW, Nordkirchen**

Rechts-, Wirtschafts- und Sozialwissenschaften

Verwaltungswissenschaften	a	613	209	209	613	209	209	-	-	-
	b	921	329	329	921	329	329	-	-	-
	c	1 534	538	538	1 534	538	538	-	-	-
<b>Rechts-, Wirtschafts- und Sozialwissenschaften zusammen</b>	a	<b>613</b>	<b>209</b>	<b>209</b>	<b>613</b>	<b>209</b>	<b>209</b>	-	-	-
	b	<b>921</b>	<b>329</b>	<b>329</b>	<b>921</b>	<b>329</b>	<b>329</b>	-	-	-
	c	<b>1 534</b>	<b>538</b>	<b>538</b>	<b>1 534</b>	<b>538</b>	<b>538</b>	-	-	-
<b>Hochschule insgesamt</b>	a	<b>613</b>	<b>209</b>	<b>209</b>	<b>613</b>	<b>209</b>	<b>209</b>	-	-	-
	b	<b>921</b>	<b>329</b>	<b>329</b>	<b>921</b>	<b>329</b>	<b>329</b>	-	-	-
	c	<b>1 534</b>	<b>538</b>	<b>538</b>	<b>1 534</b>	<b>538</b>	<b>538</b>	-	-	-
<b>Hochschulart insgesamt</b>	a	<b>5 672</b>	<b>1 870</b>	<b>1 929</b>	<b>5 672</b>	<b>1 870</b>	<b>1 929</b>	-	-	-
	b	<b>5 150</b>	<b>1 763</b>	<b>1 801</b>	<b>5 150</b>	<b>1 763</b>	<b>1 801</b>	-	-	-
	c	<b>10 822</b>	<b>3 633</b>	<b>3 730</b>	<b>10 822</b>	<b>3 633</b>	<b>3 730</b>	-	-	-

**Hochschulen insgesamt**

<b>Insgesamt</b>	a	<b>364 721</b>	<b>56 425</b>	<b>84 238</b>	<b>324 940</b>	<b>48 156</b>	<b>74 346</b>	<b>39 781</b>	<b>8 269</b>	<b>9 892</b>
	b	<b>321 848</b>	<b>54 251</b>	<b>80 549</b>	<b>285 025</b>	<b>45 836</b>	<b>70 728</b>	<b>36 823</b>	<b>8 415</b>	<b>9 821</b>
	c	<b>686 569</b>	<b>110 676</b>	<b>164 787</b>	<b>609 965</b>	<b>93 992</b>	<b>145 074</b>	<b>76 604</b>	<b>16 684</b>	<b>19 713</b>

### 3. Studierende im Wintersemester 2013/14 nach Hochschularten, Fächergruppen und angestrebten Abschlussprüfungen nach Prüfungsgruppen

Prüfungsgruppe Fach-/Hochschulsemester a = männlich b = weiblich c = Insgesamt			Studierende									
			insgesamt	davon im ... Semester								
				1. und 2.	3. und 4.	5. und 6.	7. und 8.	9. und 10.	11. und 12.	13. und 14.	15. und höherem	
<b>Universitäten, technische Hochschule, Sporthochschule, Fernuniversität</b>												
Sprach- und Kulturwissenschaften												
Universitärer Abschluss	Fachsemester	a	27 761	8 039	5 836	4 998	3 130	1 905	1 194	728	1 931	
		b	63 754	19 902	14 181	11 911	7 461	3 894	2 240	1 273	2 892	
		c	91 515	27 941	20 017	16 909	10 591	5 799	3 434	2 001	4 823	
	Hochschulsemester	a	27 761	3 713	3 138	3 200	2 738	2 428	2 153	1 926	8 465	
		b	63 754	10 817	8 453	7 847	7 781	6 223	5 212	4 218	13 203	
		c	91 515	14 530	11 591	11 047	10 519	8 651	7 365	6 144	21 668	
darunter Bachelor	Fachsemester	a	22 040	6 469	4 603	4 205	2 691	1 682	1 050	583	757	
		b	50 756	15 781	11 011	9 734	6 624	3 523	1 996	1 015	1 072	
		c	72 796	22 250	15 614	13 939	9 315	5 205	3 046	1 598	1 829	
	Hochschulsemester	a	22 040	3 450	2 962	3 073	2 400	1 877	1 481	1 268	5 529	
		b	50 756	10 306	8 063	7 531	6 498	4 053	3 038	2 596	8 671	
		c	72 796	13 756	11 025	10 604	8 898	5 930	4 519	3 864	14 200	
Master	Fachsemester	a	3 298	1 068	922	659	353	144	72	33	47	
		b	9 537	3 453	2 794	2 020	757	293	122	50	48	
		c	12 835	4 521	3 716	2 679	1 110	437	194	83	95	
	Hochschulsemester	a	3 298	153	105	62	250	460	571	507	1 190	
		b	9 537	373	302	260	1 217	2 072	1 994	1 328	1 991	
		c	12 835	526	407	322	1 467	2 532	2 565	1 835	3 181	
Promotionen	Fachsemester	a	2 938	358	355	353	326	218	181	108	1 039	
		b	3 993	551	528	507	550	381	251	147	1 078	
		c	6 931	909	883	860	876	599	432	255	2 117	
	Hochschulsemester	a	2 938	44	37	56	47	47	57	124	2 526	
		b	3 993	60	53	62	70	66	109	241	3 332	
		c	6 931	104	90	118	117	113	166	365	5 858	
Lehramt Grund-/ Primarstufe	Fachsemester	a	644	206	141	142	32	34	20	15	54	
		b	4 360	1 513	1 090	781	354	258	130	71	163	
		c	5 004	1 719	1 231	923	386	292	150	86	217	
	Hochschulsemester	a	644	106	118	111	55	36	41	38	139	
		b	4 360	860	777	689	534	589	306	183	422	
		c	5 004	966	895	800	589	625	347	221	561	
darunter Bachelor	Fachsemester	a	420	176	126	112	3	3	–	–	–	
		b	2 581	1 108	809	632	20	10	2	–	–	
		c	3 001	1 284	935	744	23	13	2	–	–	
	Hochschulsemester	a	420	106	118	100	20	4	14	16	42	
		b	2 581	856	777	643	63	48	53	49	92	
		c	3 001	962	895	743	83	52	67	65	134	
Master	Fachsemester	a	52	30	14	7	1	–	–	–	–	
		b	727	401	275	39	8	4	–	–	–	
		c	779	431	289	46	9	4	–	–	–	
	Hochschulsemester	a	52	–	–	–	13	9	9	9	12	
		b	727	–	–	–	228	332	88	37	42	
		c	779	–	–	–	241	341	97	46	54	
Lehramt Sekundarstufe I	Fachsemester	a	1 668	382	353	320	168	132	72	68	173	
		b	4 126	1 032	903	722	482	405	185	117	280	
		c	5 794	1 414	1 256	1 042	650	537	257	185	453	

**Noch: 3. Studierende im Wintersemester 2013/14 nach Hochschularten, Fächergruppen  
und angestrebten Abschlussprüfungen nach Prüfungsgruppen**

Prüfungsgruppe Fach-/Hochschulsemester a = männlich b = weiblich c = Insgesamt	Studierende								
	insgesamt	davon im ... Semester							
		1. und 2.	3. und 4.	5. und 6.	7. und 8.	9. und 10.	11. und 12.	13. und 14.	15. und höherem

noch: **Universitäten, technische Hochschule, Sporthochschule, Fernuniversität**

noch: Sprach- und Kulturwissenschaften

noch: Lehramt Sekundarstufe I	Hochschul- semester	a	1 668	218	275	267	184	158	119	75	372
		b	4 126	672	746	665	506	525	274	177	561
		c	5 794	890	1 021	932	690	683	393	252	933
darunter Bachelor	Fach- semester	a	935	358	330	241	4	1	1	–	–
		b	2 327	908	840	570	5	4	–	–	–
		c	3 262	1 266	1 170	811	9	5	1	–	–
	Hochschul- semester	a	935	217	275	250	65	31	26	11	60
		b	2 327	665	741	621	108	50	34	30	78
		c	3 262	882	1 016	871	173	81	60	41	138
Master	Fach- semester	a	44	22	18	2	2	–	–	–	–
		b	175	121	44	7	3	–	–	–	–
		c	219	143	62	9	5	–	–	–	–
	Hochschul- semester	a	44	–	–	–	10	12	6	6	10
		b	175	–	–	–	58	52	28	9	28
		c	219	–	–	–	68	64	34	15	38
Lehramt Sekundarstufe II, allgemeinbildende Schulen	Fach- semester	a	5 885	1 193	1 143	1 016	521	497	394	271	850
		b	10 786	2 406	2 182	1 763	1 172	1 072	755	480	956
		c	16 671	3 599	3 325	2 779	1 693	1 569	1 149	751	1 806
	Hochschul- semester	a	5 885	592	721	777	491	581	493	476	1 754
		b	10 786	1 284	1 423	1 192	1 057	1 431	1 208	892	2 299
		c	16 671	1 876	2 144	1 969	1 548	2 012	1 701	1 368	4 053
darunter Bachelor	Fach- semester	a	2 391	831	869	688	2	–	1	–	–
		b	4 221	1 617	1 508	1 094	1	–	–	–	1
		c	6 612	2 448	2 377	1 782	3	–	1	–	1
	Hochschul- semester	a	2 391	590	716	726	144	65	34	28	88
		b	4 221	1 268	1 408	1 129	203	68	48	29	68
		c	6 612	1 858	2 124	1 855	347	133	82	57	156
Master	Fach- semester	a	961	354	265	162	103	50	15	7	5
		b	2 076	763	651	373	176	77	23	9	4
		c	3 037	1 117	916	535	279	127	38	16	9
	Hochschul- semester	a	961	2	2	3	72	186	157	169	370
		b	2 076	4	5	7	190	498	450	359	563
		c	3 037	6	7	10	262	684	607	528	933
Lehramt Sonderpädagogik Primar-/Sekundarstufe I	Fach- semester	a	886	115	106	129	92	143	110	71	120
		b	3 385	742	655	620	384	406	278	164	136
		c	4 271	857	761	749	476	549	388	235	256
	Hochschul- semester	a	886	73	81	106	84	136	131	77	198
		b	3 385	511	530	493	422	477	375	228	349
		c	4 271	584	611	599	506	613	506	305	547
darunter Bachelor	Fach- semester	a	267	105	88	74	–	–	–	–	–
		b	1 566	630	547	389	–	–	–	–	–
		c	1 833	735	635	463	–	–	–	–	–
	Hochschul- semester	a	267	70	80	82	11	3	8	3	10
		b	1 566	503	521	410	49	25	21	12	25
		c	1 833	573	601	492	60	28	29	15	35

**Noch: 3. Studierende im Wintersemester 2013/14 nach Hochschularten, Fächergruppen  
und angestrebten Abschlussprüfungen nach Prüfungsgruppen**

Prüfungsgruppe Fach-/Hochschulsemester a = männlich b = weiblich c = Insgesamt			Studierende									
			insgesamt	davon im ... Semester								
				1. und 2.	3. und 4.	5. und 6.	7. und 8.	9. und 10.	11. und 12.	13. und 14.	15. und höherem	
noch: <b>Universitäten, technische Hochschule, Sporthochschule, Fernuniversität</b>												
noch: Sprach- und Kulturwissenschaften												
noch: Lehramt Sonderpädagogik												
Primar-/Sekundarstufe I												
Master	Fach- semester	a	31	8	16	5	2	–	–	–	–	
		b	216	91	70	37	8	4	3	1	2	
		c	247	99	86	42	10	4	3	1	2	
	Hochschul- semester	a	31	3	1	–	3	5	11	3	5	
		b	216	8	8	1	54	56	40	28	21	
		c	247	11	9	1	57	61	51	31	26	
Lehramt Sekundarstufe II, berufliche Schulen	Fach- semester	a	491	101	111	117	48	31	21	12	50	
		b	1 425	375	376	281	134	83	62	35	79	
		c	1 916	476	487	398	182	114	83	47	129	
	Hochschul- semester	a	491	54	81	78	46	33	32	30	137	
		b	1 425	238	287	199	161	100	107	83	250	
		c	1 916	292	368	277	207	133	139	113	387	
darunter Bachelor	Fach- semester	a	263	83	97	80	–	2	–	–	1	
		b	829	312	324	191	2	–	–	–	–	
		c	1 092	395	421	271	2	2	–	–	1	
	Hochschul- semester	a	263	54	81	73	17	9	5	4	20	
		b	829	238	287	181	51	14	14	13	31	
		c	1 092	292	368	254	68	23	19	17	51	
Master	Fach- semester	a	46	17	12	12	4	–	1	–	–	
		b	141	62	46	28	1	4	–	–	–	
		c	187	79	58	40	5	4	1	–	–	
	Hochschul- semester	a	46	–	–	–	4	6	9	9	18	
		b	141	–	–	–	23	25	35	23	35	
		c	187	–	–	–	27	31	44	32	53	
LA Master	Fach- semester	a	160	98	43	14	3	2	–	–	–	
		b	534	277	184	54	13	2	2	2	–	
		c	694	375	227	68	16	4	2	2	–	
	Hochschul- semester	a	160	1	–	1	19	29	36	33	41	
		b	534	1	3	4	101	135	124	100	66	
		c	694	2	3	5	120	164	160	133	107	
Sonstiger Abschluss	Fach- semester	a	799	289	37	27	232	88	67	25	34	
		b	1 834	858	58	74	484	179	111	38	32	
		c	2 633	1 147	95	101	716	267	178	63	66	
	Hochschul- semester	a	799	296	19	4	5	–	6	12	457	
		b	1 834	871	43	2	6	17	53	60	782	
		c	2 633	1 167	62	6	11	17	59	72	1 239	
<b>Sprach- und Kultur- wissenschaften zusammen</b>	<b>Fach- semester</b>	<b>a</b>	<b>41 232</b>	<b>10 781</b>	<b>8 125</b>	<b>7 116</b>	<b>4 552</b>	<b>3 050</b>	<b>2 059</b>	<b>1 298</b>	<b>4 251</b>	
		<b>b</b>	<b>94 197</b>	<b>27 656</b>	<b>20 157</b>	<b>16 713</b>	<b>11 034</b>	<b>6 680</b>	<b>4 014</b>	<b>2 327</b>	<b>5 616</b>	
		<b>c</b>	<b>135 429</b>	<b>38 437</b>	<b>28 282</b>	<b>23 829</b>	<b>15 586</b>	<b>9 730</b>	<b>6 073</b>	<b>3 625</b>	<b>9 867</b>	
	<b>Hochschul- semester</b>	<b>a</b>	<b>41 232</b>	<b>5 097</b>	<b>4 470</b>	<b>4 600</b>	<b>3 669</b>	<b>3 448</b>	<b>3 068</b>	<b>2 791</b>	<b>14 089</b>	
		<b>b</b>	<b>94 197</b>	<b>15 314</b>	<b>12 315</b>	<b>11 153</b>	<b>10 638</b>	<b>9 563</b>	<b>7 768</b>	<b>6 182</b>	<b>21 264</b>	
		<b>c</b>	<b>135 429</b>	<b>20 411</b>	<b>16 785</b>	<b>15 753</b>	<b>14 307</b>	<b>13 011</b>	<b>10 836</b>	<b>8 973</b>	<b>35 353</b>	

**Noch: 3. Studierende im Wintersemester 2013/14 nach Hochschularten, Fächergruppen  
und angestrebten Abschlussprüfungen nach Prüfungsgruppen**

Prüfungsgruppe Fach-/Hochschulsemester a = männlich b = weiblich c = Insgesamt			Studierende								
			insgesamt	davon im ... Semester							
				1. und 2.	3. und 4.	5. und 6.	7. und 8.	9. und 10.	11. und 12.	13. und 14.	15. und höherem
<b>noch: Universitäten, technische Hochschule, Sporthochschule, Fernuniversität</b>											
Sport											
Universitärer Abschluss	Fach- semester	a	2 759	685	635	482	441	227	115	70	104
		b	1 422	408	356	284	220	88	32	16	18
		c	4 181	1 093	991	766	661	315	147	86	122
	Hochschul- semester	a	2 759	412	454	468	417	322	273	139	274
		b	1 422	270	263	199	269	178	114	66	63
		c	4 181	682	717	667	686	500	387	205	337
darunter Bachelor	Fach- semester	a	2 377	577	509	413	399	220	112	69	78
		b	1 133	314	263	209	200	85	31	16	15
		c	3 510	891	772	622	599	305	143	85	93
	Hochschul- semester	a	2 377	403	446	459	378	254	157	88	192
		b	1 133	261	256	187	232	101	36	20	40
		c	3 510	664	702	646	610	355	193	108	232
Master	Fach- semester	a	357	108	126	69	42	7	3	1	1
		b	286	94	93	75	20	3	1	–	–
		c	643	202	219	144	62	10	4	1	1
	Hochschul- semester	a	357	9	8	9	39	68	116	51	57
		b	286	9	7	12	37	77	78	46	20
		c	643	18	15	21	76	145	194	97	77
Promotionen	Fach- semester	a	284	46	43	36	30	36	15	17	61
		b	202	43	34	28	26	22	10	13	26
		c	486	89	77	64	56	58	25	30	87
	Hochschul- semester	a	284	2	2	4	8	6	14	26	222
		b	202	9	1	4	4	7	17	23	137
		c	486	11	3	8	12	13	31	49	359
Primarstufe	Fach- semester	a	54	13	22	5	3	–	–	–	11
		b	96	37	24	17	8	3	–	–	7
		c	150	50	46	22	11	3	–	–	18
	Hochschul- semester	a	54	3	14	9	7	2	1	4	14
		b	96	15	12	15	18	17	9	2	8
		c	150	18	26	24	25	19	10	6	22
darunter Bachelor	Fach- semester	a	32	6	21	5	–	–	–	–	–
		b	46	20	12	14	–	–	–	–	–
		c	78	26	33	19	–	–	–	–	–
	Hochschul- semester	a	32	3	14	9	3	1	–	1	1
		b	46	15	12	13	3	–	2	1	–
		c	78	18	26	22	6	1	2	2	1
Master	Fach- semester	a	8	7	1	–	–	–	–	–	–
		b	28	17	11	–	–	–	–	–	–
		c	36	24	12	–	–	–	–	–	–
	Hochschul- semester	a	8	–	–	–	2	1	1	3	1
		b	28	–	–	–	8	14	6	–	–
		c	36	–	–	–	10	15	7	3	1

**Noch: 3. Studierende im Wintersemester 2013/14 nach Hochschularten, Fächergruppen  
und angestrebten Abschlussprüfungen nach Prüfungsgruppen**

Prüfungsgruppe Fach-/Hochschulsemester a = männlich b = weiblich c = Insgesamt			Studierende									
			insgesamt	davon im ... Semester								
				1. und 2.	3. und 4.	5. und 6.	7. und 8.	9. und 10.	11. und 12.	13. und 14.	15. und höherem	
<b>noch: Universitäten, technische Hochschule, Sporthochschule, Fernuniversität</b>												
noch: Sport												
Lehramt Sekundarstufe I	Fach- semester	a	268	42	60	32	22	37	14	14	47	
		b	144	31	28	19	14	17	10	12	13	
		c	412	73	88	51	36	54	24	26	60	
	Hochschul- semester	a	268	14	35	38	21	40	26	21	73	
		b	144	18	24	14	22	20	15	8	23	
		c	412	32	59	52	43	60	41	29	96	
darunter Bachelor	Fach- semester	a	104	26	49	29	–	–	–	–	–	
		b	60	24	22	14	–	–	–	–	–	
		c	164	50	71	43	–	–	–	–	–	
	Hochschul- semester	a	104	14	35	37	6	3	3	4	2	
		b	60	18	23	14	3	–	1	1	–	
		c	164	32	58	51	9	3	4	5	2	
Master	Fach- semester	a	26	15	11	–	–	–	–	–	–	
		b	15	7	6	1	–	1	–	–	–	
		c	41	22	17	1	–	1	–	–	–	
	Hochschul- semester	a	26	–	–	–	2	9	4	3	8	
		b	15	–	–	–	5	5	1	–	4	
		c	41	–	–	–	7	14	5	3	12	
Lehramt Sekundarstufe II, allgemeinbildende Schulen	Fach- semester	a	1 324	282	223	197	167	143	87	69	156	
		b	692	164	129	102	73	82	50	37	55	
		c	2 016	446	352	299	240	225	137	106	211	
	Hochschul- semester	a	1 324	151	154	156	141	187	133	132	270	
		b	692	95	75	63	90	116	94	60	99	
		c	2 016	246	229	219	231	303	227	192	369	
darunter Bachelor	Fach- semester	a	482	211	160	111	–	–	–	–	–	
		b	259	109	89	61	–	–	–	–	–	
		c	741	320	249	172	–	–	–	–	–	
	Hochschul- semester	a	482	151	152	126	21	18	10	2	2	
		b	259	95	75	62	14	7	2	3	1	
		c	741	246	227	188	35	25	12	5	3	
Master	Fach- semester	a	197	71	63	40	16	4	1	2	–	
		b	123	55	40	21	3	2	1	1	–	
		c	320	126	103	61	19	6	2	3	–	
	Hochschul- semester	a	197	–	2	1	6	36	39	49	64	
		b	123	–	–	–	18	33	33	20	19	
		c	320	–	2	1	24	69	72	69	83	
Lehramt Sonderpädagogik Primar-/Sekundarstufe I	Fach- semester	a	28	3	9	1	2	4	5	2	2	
		b	48	7	11	13	7	4	4	1	1	
		c	76	10	20	14	9	8	9	3	3	
	Hochschul- semester	a	28	–	–	–	1	5	11	3	8	
		b	48	–	–	4	11	10	14	3	6	
		c	76	–	–	4	12	15	25	6	14	
darunter Bachelor	Fach- semester	a	1	–	1	–	–	–	–	–	–	
		b	5	–	3	2	–	–	–	–	–	
		c	6	–	4	2	–	–	–	–	–	
	Hochschul- semester	a	1	–	–	–	1	–	–	–	–	
		b	5	–	–	3	2	–	–	–	–	
		c	6	–	–	3	3	–	–	–	–	

**Noch: 3. Studierende im Wintersemester 2013/14 nach Hochschularten, Fächergruppen  
und angestrebten Abschlussprüfungen nach Prüfungsgruppen**

Prüfungsgruppe Fach-/Hochschulsemester a = männlich b = weiblich c = Insgesamt			Studierende								
			insgesamt	davon im ... Semester							
				1. und 2.	3. und 4.	5. und 6.	7. und 8.	9. und 10.	11. und 12.	13. und 14.	15. und höherem
<b>noch: Universitäten, technische Hochschule, Sporthochschule, Fernuniversität</b>											
			<b>noch: Sport</b>								
noch: Lehramt Sonderpädagogik Primar-/Sekundarstufe I											
Master	Fach- semester	a	18	5	6	2	3	1	1	–	–
		b	17	4	9	2	2	–	–	–	–
		c	35	9	15	4	5	1	1	–	–
	Hochschul- semester	a	18	–	–	–	2	4	3	1	8
		b	17	–	1	–	2	4	4	2	4
		c	35	–	1	–	4	8	7	3	12
Lehramt Sekundarstufe II, berufliche Schulen	Fach- semester	a	187	34	46	40	20	11	8	7	21
		b	88	16	33	15	6	8	1	4	5
		c	275	50	79	55	26	19	9	11	26
	Hochschul- semester	a	187	16	26	19	25	22	14	22	43
		b	88	8	16	11	9	12	9	8	15
		c	275	24	42	30	34	34	23	30	58
darunter Bachelor											
Master	Fach- semester	a	85	23	36	26	–	–	–	–	–
		b	40	10	21	9	–	–	–	–	–
		c	125	33	57	35	–	–	–	–	–
	Hochschul- semester	a	85	16	26	17	12	5	3	3	3
		b	40	8	16	10	4	–	2	–	–
		c	125	24	42	27	16	5	5	3	3
LA Master	Fach- semester	a	35	11	10	9	4	1	–	–	–
		b	24	6	12	4	2	–	–	–	–
		c	59	17	22	13	6	1	–	–	–
	Hochschul- semester	a	35	–	–	–	2	5	7	8	13
		b	24	–	–	–	2	5	7	4	6
		c	59	–	–	–	4	10	14	12	19
Sonstiger Abschluss	Fach- semester	a	18	5	6	2	3	1	1	–	–
		b	17	4	9	2	2	–	–	–	–
		c	35	9	15	4	5	1	1	–	–
	Hochschul- semester	a	18	–	–	–	2	4	3	1	8
		b	17	–	1	–	2	4	4	2	4
		c	35	–	1	–	4	8	7	3	12
Sport zusammen	Fach- semester	a	22	21	1	–	–	–	–	–	–
		b	21	21	–	–	–	–	–	–	–
		c	43	42	1	–	–	–	–	–	–
	Hochschul- semester	a	22	19	1	–	–	–	2	–	–
		b	21	21	–	–	–	–	–	–	–
		c	43	40	1	–	–	–	2	–	–
Sport zusammen	Fach- semester	a	<b>4 944</b>	<b>1 131</b>	<b>1 045</b>	<b>795</b>	<b>688</b>	<b>459</b>	<b>245</b>	<b>179</b>	<b>402</b>
		b	<b>2 730</b>	<b>731</b>	<b>624</b>	<b>480</b>	<b>356</b>	<b>224</b>	<b>107</b>	<b>83</b>	<b>125</b>
		c	<b>7 674</b>	<b>1 862</b>	<b>1 669</b>	<b>1 275</b>	<b>1 044</b>	<b>683</b>	<b>352</b>	<b>262</b>	<b>527</b>
	Hochschul- semester	a	<b>4 944</b>	<b>617</b>	<b>686</b>	<b>694</b>	<b>622</b>	<b>588</b>	<b>477</b>	<b>348</b>	<b>912</b>
		b	<b>2 730</b>	<b>436</b>	<b>392</b>	<b>310</b>	<b>425</b>	<b>364</b>	<b>276</b>	<b>172</b>	<b>355</b>
		c	<b>7 674</b>	<b>1 053</b>	<b>1 078</b>	<b>1 004</b>	<b>1 047</b>	<b>952</b>	<b>753</b>	<b>520</b>	<b>1 267</b>

**Noch: 3. Studierende im Wintersemester 2013/14 nach Hochschularten, Fächergruppen  
und angestrebten Abschlussprüfungen nach Prüfungsgruppen**

Prüfungsgruppe Fach-/Hochschulsemester a = männlich b = weiblich c = Insgesamt			Studierende								
			insgesamt	davon im ... Semester							
				1. und 2.	3. und 4.	5. und 6.	7. und 8.	9. und 10.	11. und 12.	13. und 14.	15. und höherem
<b>noch: Universitäten, technische Hochschule, Sporthochschule, Fernuniversität</b>											
Rechts-, Wirtschafts- und Sozialwissenschaften											
Universitärer Abschluss	Fach- semester	a	54 818	14 185	10 346	9 388	5 974	3 678	2 574	2 084	6 589
		b	51 840	15 069	10 830	8 525	5 647	3 399	2 344	1 685	4 341
		c	106 658	29 254	21 176	17 913	11 621	7 077	4 918	3 769	10 930
	Hochschul- semester	a	54 818	7 140	6 068	6 599	5 914	5 305	4 703	3 517	15 572
		b	51 840	8 841	6 958	6 061	6 188	5 549	4 578	3 171	10 494
		c	106 658	15 981	13 026	12 660	12 102	10 854	9 281	6 688	26 066
darunter Bachelor	Fach- semester	a	30 598	8 723	6 347	5 856	3 913	2 273	1 478	985	1 023
		b	28 149	8 965	6 416	5 032	3 459	1 853	1 101	646	677
		c	58 747	17 688	12 763	10 888	7 372	4 126	2 579	1 631	1 700
	Hochschul- semester	a	30 598	5 687	4 895	5 088	3 599	2 213	1 680	1 253	6 183
		b	28 149	6 479	5 190	4 418	3 417	2 092	1 302	983	4 268
		c	58 747	12 166	10 085	9 506	7 016	4 305	2 982	2 236	10 451
Master	Fach- semester	a	10 848	3 908	2 972	2 159	1 011	416	204	125	53
		b	10 110	3 767	2 940	2 006	803	314	155	71	54
		c	20 958	7 675	5 912	4 165	1 814	730	359	196	107
	Hochschul- semester	a	10 848	240	226	292	1 351	2 071	2 136	1 535	2 997
		b	10 110	383	359	322	1 444	2 200	2 113	1 308	1 981
		c	20 958	623	585	614	2 795	4 271	4 249	2 843	4 978
Promotionen	Fach- semester	a	3 357	471	456	426	424	326	198	131	925
		b	2 356	368	368	313	264	239	166	90	548
		c	5 713	839	824	739	688	565	364	221	1 473
	Hochschul- semester	a	3 357	45	29	41	53	53	142	301	2 693
		b	2 356	30	34	37	42	59	124	212	1 818
		c	5 713	75	63	78	95	112	266	513	4 511
Lehramt Grund-/ Primarstufe	Fach- semester	a	16	2	7	2	1	–	–	–	4
		b	63	18	22	8	3	3	1	1	7
		c	79	20	29	10	4	3	1	1	11
	Hochschul- semester	a	16	–	–	1	1	1	6	2	5
		b	63	–	–	–	4	21	14	11	13
		c	79	–	–	1	5	22	20	13	18
darunter Master	Fach- semester	a	10	2	7	1	–	–	–	–	–
		b	43	17	20	4	2	–	–	–	–
		c	53	19	27	5	2	–	–	–	–
	Hochschul- semester	a	10	–	–	–	1	1	6	2	–
		b	43	–	–	–	3	19	12	8	1
		c	53	–	–	–	4	20	18	10	1
Lehramt Sekundarstufe I	Fach- semester	a	253	45	61	80	24	15	13	6	9
		b	293	59	71	66	34	25	14	8	16
		c	546	104	132	146	58	40	27	14	25
	Hochschul- semester	a	253	21	56	54	23	26	14	18	41
		b	293	39	57	60	30	29	19	10	49
		c	546	60	113	114	53	55	33	28	90
darunter Bachelor	Fach- semester	a	172	43	58	71	–	–	–	–	–
		b	173	51	68	54	–	–	–	–	–
		c	345	94	126	125	–	–	–	–	–
	Hochschul- semester	a	172	20	56	52	12	10	2	9	11
		b	173	39	57	59	10	1	1	1	5
		c	345	59	113	111	22	11	3	10	16



**Noch: 3. Studierende im Wintersemester 2013/14 nach Hochschularten, Fächergruppen  
und angestrebten Abschlussprüfungen nach Prüfungsgruppen**

Prüfungsgruppe Fach-/Hochschulsemester a = männlich b = weiblich c = Insgesamt			Studierende									
			insgesamt	davon im ... Semester								
				1. und 2.	3. und 4.	5. und 6.	7. und 8.	9. und 10.	11. und 12.	13. und 14.	15. und höherem	
noch: <b>Universitäten, technische Hochschule, Sporthochschule, Fernuniversität</b>												
noch: Rechts-, Wirtschafts- und Sozialwissenschaften												
noch: Lehramt Sekundarstufe I												
Master	Fach- semester	a	8	2	3	3	–	–	–	–	–	
		b	17	8	3	3	2	1	–	–	–	
		c	25	10	6	6	2	1	–	–	–	
	Hochschul- semester	a	8	–	–	–	–	2	1	2	3	
		b	17	–	–	–	4	2	–	3	8	
		c	25	–	–	–	4	4	1	5	11	
Lehramt Sonderpädagogik Primar-/Sekundarstufe I	Fach- semester	a	253	45	61	80	24	15	13	6	9	
		b	293	59	71	66	34	25	14	8	16	
		c	546	104	132	146	58	40	27	14	25	
	Hochschul- semester	a	253	21	56	54	23	26	14	18	41	
		b	293	39	57	60	30	29	19	10	49	
		c	546	60	113	114	53	55	33	28	90	
darunter Bachelor	Fach- semester	a	172	43	58	71	–	–	–	–	–	
		b	173	51	68	54	–	–	–	–	–	
		c	345	94	126	125	–	–	–	–	–	
	Hochschul- semester	a	172	20	56	52	12	10	2	9	11	
		b	173	39	57	59	10	1	1	1	5	
		c	345	59	113	111	22	11	3	10	16	
Master	Fach- semester	a	8	2	3	3	–	–	–	–	–	
		b	17	8	3	3	2	1	–	–	–	
		c	25	10	6	6	2	1	–	–	–	
	Hochschul- semester	a	8	–	–	–	–	2	1	2	3	
		b	17	–	–	–	4	2	–	3	8	
		c	25	–	–	–	4	4	1	5	11	
Lehramt Sekundarstufe II, allgemeinbildende Schulen	Fach- semester	a	309	46	53	39	44	37	17	16	57	
		b	278	62	49	40	40	30	24	6	27	
		c	587	108	102	79	84	67	41	22	84	
	Hochschul- semester	a	309	23	25	33	32	31	29	24	112	
		b	278	32	28	25	30	44	37	18	64	
		c	587	55	53	58	62	75	66	42	176	
darunter Bachelor	Fach- semester	a	94	34	41	19	–	–	–	–	–	
		b	94	44	29	21	–	–	–	–	–	
		c	188	78	70	40	–	–	–	–	–	
	Hochschul- semester	a	94	23	24	30	5	2	3	2	5	
		b	94	32	28	25	3	2	3	–	1	
		c	188	55	52	55	8	4	6	2	6	
Master	Fach- semester	a	47	12	12	12	7	3	–	–	1	
		b	62	18	20	16	1	2	1	2	2	
		c	109	30	32	28	8	5	1	2	3	
	Hochschul- semester	a	47	–	1	–	3	5	4	6	28	
		b	62	–	–	–	6	14	10	7	25	
		c	109	–	1	–	9	19	14	13	53	
Lehramt Sekundarstufe II, berufliche Schulen	Fach- semester	a	735	175	139	122	92	52	48	21	86	
		b	992	238	200	169	103	100	68	26	88	
		c	1 727	413	339	291	195	152	116	47	174	
	Hochschul- semester	a	735	91	98	80	82	72	63	56	193	
		b	992	157	147	115	104	105	110	63	191	
		c	1 727	248	245	195	186	177	173	119	384	

**Noch: 3. Studierende im Wintersemester 2013/14 nach Hochschularten, Fächergruppen  
und angestrebten Abschlussprüfungen nach Prüfungsgruppen**

Prüfungsgruppe Fach-/Hochschulsemester a = männlich b = weiblich c = Insgesamt			Studierende									
			insgesamt	davon im ... Semester								
				1. und 2.	3. und 4.	5. und 6.	7. und 8.	9. und 10.	11. und 12.	13. und 14.	15. und höherem	
<b>noch: Universitäten, technische Hochschule, Sporthochschule, Fernuniversität</b>												
noch: Rechts-, Wirtschafts- und Sozialwissenschaften												
noch: Lehramt Sekundarstufe II, berufliche Schulen darunter												
Bachelor	Fach-semester	a	328	136	105	87	–	–	–	–	–	
		b	455	191	151	113	–	–	–	–	–	
		c	783	327	256	200	–	–	–	–	–	
	Hochschul-semester	a	328	91	98	75	22	17	7	6	12	
		b	455	156	146	96	19	12	7	6	13	
		c	783	247	244	171	41	29	14	12	25	
Master	Fach-semester	a	89	38	31	17	3	–	–	–	–	
		b	119	44	47	19	7	2	–	–	–	
		c	208	82	78	36	10	2	–	–	–	
	Hochschul-semester	a	89	–	–	1	9	7	19	21	32	
		b	119	1	–	–	19	20	32	21	26	
		c	208	1	–	1	28	27	51	42	58	
Sonstiger Abschluss	Fach-semester	a	408	250	6	–	21	13	10	16	92	
		b	519	387	4	–	17	15	9	12	75	
		c	927	637	10	–	38	28	19	28	167	
	Hochschul-semester	a	408	252	9	2	–	3	2	1	139	
		b	519	387	6	5	–	–	1	2	118	
		c	927	639	15	7	–	3	3	3	257	
<b>Rechts-, Wirtschafts- und Sozialwissenschaften zusammen</b>	Fach-semester	a	<b>59 928</b>	<b>15 182</b>	<b>11 079</b>	<b>10 063</b>	<b>6 581</b>	<b>4 121</b>	<b>2 860</b>	<b>2 274</b>	<b>7 768</b>	
		b	<b>56 423</b>	<b>16 237</b>	<b>11 570</b>	<b>9 138</b>	<b>6 110</b>	<b>3 811</b>	<b>2 626</b>	<b>1 828</b>	<b>5 103</b>	
		c	<b>116 351</b>	<b>31 419</b>	<b>22 649</b>	<b>19 201</b>	<b>12 691</b>	<b>7 932</b>	<b>5 486</b>	<b>4 102</b>	<b>12 871</b>	
	Hochschul-semester	a	<b>59 928</b>	<b>7 572</b>	<b>6 285</b>	<b>6 810</b>	<b>6 107</b>	<b>5 499</b>	<b>4 966</b>	<b>3 924</b>	<b>18 765</b>	
		b	<b>56 423</b>	<b>9 486</b>	<b>7 230</b>	<b>6 303</b>	<b>6 422</b>	<b>5 836</b>	<b>4 900</b>	<b>3 492</b>	<b>12 754</b>	
		c	<b>116 351</b>	<b>17 058</b>	<b>13 515</b>	<b>13 113</b>	<b>12 529</b>	<b>11 335</b>	<b>9 866</b>	<b>7 416</b>	<b>31 519</b>	
<b>Mathematik, Naturwissenschaften</b>												
Universitärer Abschluss	Fach-semester	a	56 026	18 489	12 956	9 846	4 677	2 678	1 694	1 201	4 485	
		b	31 737	12 830	8 210	5 074	2 298	1 087	662	410	1 166	
		c	87 763	31 319	21 166	14 920	6 975	3 765	2 356	1 611	5 651	
	Hochschul-semester	a	56 026	9 649	6 839	6 774	5 217	4 775	4 328	3 633	14 811	
		b	31 737	5 850	3 952	3 155	3 230	3 073	2 986	2 577	6 914	
		c	87 763	15 499	10 791	9 929	8 447	7 848	7 314	6 210	21 725	
darunter Bachelor	Fach-semester	a	41 888	14 951	9 646	7 669	3 847	2 215	1 452	889	1 219	
		b	23 698	10 503	6 162	3 629	1 700	745	446	221	292	
		c	65 586	25 454	15 808	11 298	5 547	2 960	1 898	1 110	1 511	
	Hochschul-semester	a	41 888	9 129	6 379	6 347	3 850	2 616	2 191	2 210	9 166	
		b	23 698	5 295	3 459	2 707	2 136	1 569	1 548	1 821	5 163	
		c	65 586	14 424	9 838	9 054	5 986	4 185	3 739	4 031	14 329	
Master	Fach-semester	a	10 241	3 389	3 186	2 061	735	383	178	133	176	
		b	5 347	1 956	1 737	1 140	303	97	49	38	27	
		c	15 588	5 345	4 923	3 201	1 038	480	227	171	203	
	Hochschul-semester	a	10 241	412	346	312	1 273	2 088	2 073	1 326	2 411	
		b	5 347	251	211	158	806	1 263	1 264	646	748	
		c	15 588	663	557	470	2 079	3 351	3 337	1 972	3 159	

**Noch: 3. Studierende im Wintersemester 2013/14 nach Hochschularten, Fächergruppen  
und angestrebten Abschlussprüfungen nach Prüfungsgruppen**

Prüfungsgruppe Fach-/Hochschulsemester a = männlich b = weiblich c = Insgesamt			Studierende								
			insgesamt	davon im ... Semester							
				1. und 2.	3. und 4.	5. und 6.	7. und 8.	9. und 10.	11. und 12.	13. und 14.	15. und höherem
<b>noch: Universitäten, technische Hochschule, Sporthochschule, Fernuniversität</b>											
noch: Mathematik, Naturwissenschaften											
noch: Universitärer Abschluss											
Promotionen	Fach- semester	a	6 248	1 195	1 205	1 021	990	506	278	166	887
		b	3 855	829	803	734	596	275	130	93	395
		c	10 103	2 024	2 008	1 755	1 586	781	408	259	1 282
	Hochschul- semester	a	6 248	202	230	195	208	163	279	714	4 257
		b	3 855	166	150	174	150	108	212	550	2 345
		c	10 103	368	380	369	358	271	491	1 264	6 602
Lehramt Grund-/ Primarstufe	Fach- semester	a	394	61	53	68	82	49	31	13	37
		b	1 729	345	240	326	399	226	96	43	54
		c	2 123	406	293	394	481	275	127	56	91
	Hochschul- semester	a	394	27	25	55	81	69	37	28	72
		b	1 729	140	152	239	478	363	162	72	123
		c	2 123	167	177	294	559	432	199	100	195
darunter Bachelor	Fach- semester	a	112	38	40	34	–	–	–	–	–
		b	501	179	165	157	–	–	–	–	–
		c	613	217	205	191	–	–	–	–	–
	Hochschul- semester	a	112	27	25	40	7	4	3	1	5
		b	501	140	151	152	24	18	6	6	4
		c	613	167	176	192	31	22	9	7	9
Master	Fach- semester	a	42	23	13	3	1	1	1	–	–
		b	261	165	74	19	3	–	–	–	–
		c	303	188	87	22	4	1	1	–	–
	Hochschul- semester	a	42	–	–	–	9	13	8	7	5
		b	261	–	1	–	107	92	38	11	12
		c	303	–	1	–	116	105	46	18	17
Lehramt Sekundarstufe I	Fach- semester	a	1 281	244	258	238	157	124	67	60	133
		b	2 372	529	444	413	366	256	115	103	146
		c	3 653	773	702	651	523	380	182	163	279
	Hochschul- semester	a	1 281	117	191	210	165	146	83	76	293
		b	2 372	315	408	366	437	283	158	125	280
		c	3 653	432	599	576	602	429	241	201	573
darunter Bachelor	Fach- semester	a	628	213	241	174	–	–	–	–	–
		b	1 207	459	425	323	–	–	–	–	–
		c	1 835	672	666	497	–	–	–	–	–
	Hochschul- semester	a	628	117	191	197	49	27	12	6	29
		b	1 207	315	408	340	69	22	14	17	22
		c	1 835	432	599	537	118	49	26	23	51
Master	Fach- semester	a	49	30	12	5	–	2	–	–	–
		b	86	66	16	3	1	–	–	–	–
		c	135	96	28	8	1	2	–	–	–
	Hochschul- semester	a	49	–	–	–	10	12	6	8	13
		b	86	–	–	2	40	32	6	1	5
		c	135	–	–	2	50	44	12	9	18

**Noch: 3. Studierende im Wintersemester 2013/14 nach Hochschularten, Fächergruppen  
und angestrebten Abschlussprüfungen nach Prüfungsgruppen**

Prüfungsgruppe Fach-/Hochschulsemester a = männlich b = weiblich c = Insgesamt			Studierende									
			insgesamt	davon im ... Semester								
				1. und 2.	3. und 4.	5. und 6.	7. und 8.	9. und 10.	11. und 12.	13. und 14.	15. und höherem	
<b>noch: Universitäten, technische Hochschule, Sporthochschule, Fernuniversität</b>												
<b>noch: Mathematik, Naturwissenschaften</b>												
Lehramt Sonderpädagogik Primar-/Sekundarstufe I	Fach- semester	a	63	16	15	29	1	1	–	–	1	
		b	280	87	100	78	10	1	2	–	2	
		c	343	103	115	107	11	2	2	–	3	
	Hochschul- semester	a	63	4	11	13	7	5	5	11	7	
		b	280	37	52	56	39	47	25	13	11	
		c	343	41	63	69	46	52	30	24	18	
darunter Bachelor	Fach- semester	a	32	7	10	15	–	–	–	–	–	
		b	152	44	53	55	–	–	–	–	–	
		c	184	51	63	70	–	–	–	–	–	
	Hochschul- semester	a	32	4	11	13	1	1	–	–	2	
		b	152	37	52	56	5	1	–	–	1	
		c	184	41	63	69	6	2	–	–	3	
Master	Fach- semester	a	28	9	5	12	1	1	–	–	–	
		b	122	43	47	22	8	1	1	–	–	
		c	150	52	52	34	9	2	1	–	–	
	Hochschul- semester	a	28	–	–	–	6	4	5	10	3	
		b	122	–	–	–	33	45	25	12	7	
		c	150	–	–	–	39	49	30	22	10	
Lehramt Sekundarstufe II, allgemeinbildende Schulen	Fach- semester	a	2 899	665	574	506	292	242	156	139	325	
		b	2 922	777	607	502	344	242	158	119	173	
		c	5 821	1 442	1 181	1 008	636	484	314	258	498	
	Hochschul- semester	a	2 899	379	356	423	276	299	230	217	719	
		b	2 922	428	411	326	384	413	285	196	479	
		c	5 821	807	767	749	660	712	515	413	1 198	
darunter Bachelor	Fach- semester	a	1 304	511	421	372	–	–	–	–	–	
		b	1 273	534	406	333	–	–	–	–	–	
		c	2 577	1 045	827	705	–	–	–	–	–	
	Hochschul- semester	a	1 304	376	355	389	66	31	22	23	42	
		b	1 273	421	411	308	49	26	14	13	31	
		c	2 577	797	766	697	115	57	36	36	73	
Master	Fach- semester	a	412	148	150	53	34	18	7	2	–	
		b	565	233	190	94	30	14	2	2	–	
		c	977	381	340	147	64	32	9	4	–	
	Hochschul- semester	a	412	2	1	2	53	93	79	66	116	
		b	565	4	–	1	98	172	134	66	90	
		c	977	6	1	3	151	265	213	132	206	
Lehramt Sekundarstufe II, berufliche Schulen	Fach- semester	a	183	45	40	36	21	7	12	2	20	
		b	239	66	66	41	15	20	5	10	16	
		c	422	111	106	77	36	27	17	12	36	
	Hochschul- semester	a	183	25	19	23	15	8	20	10	63	
		b	239	37	37	21	15	25	22	18	64	
		c	422	62	56	44	30	33	42	28	127	
darunter Bachelor	Fach- semester	a	100	39	30	30	1	–	–	–	–	
		b	128	49	47	31	1	–	–	–	–	
		c	228	88	77	61	2	–	–	–	–	
	Hochschul- semester	a	100	25	19	21	4	4	8	6	13	
		b	128	37	37	21	3	3	2	6	19	
		c	228	62	56	42	7	7	10	12	32	

**Noch: 3. Studierende im Wintersemester 2013/14 nach Hochschularten, Fächergruppen  
und angestrebten Abschlussprüfungen nach Prüfungsgruppen**

Prüfungsgruppe Fach-/Hochschulsemester a = männlich b = weiblich c = Insgesamt			Studierende								
			insgesamt	davon im ... Semester							
				1. und 2.	3. und 4.	5. und 6.	7. und 8.	9. und 10.	11. und 12.	13. und 14.	15. und höherem
noch: Universitäten, technische Hochschule, Sporthochschule, Fernuniversität											
noch: Mathematik, Naturwissenschaften											
noch: Lehramt Sekundarstufe II, berufliche Schulen											
Master	Fach-semester	a	16	5	9	–	2	–	–	–	–
		b	35	14	17	2	1	1	–	–	–
		c	51	19	26	2	3	1	–	–	–
	Hochschul-semester	a	16	–	–	–	3	–	4	1	8
		b	35	–	–	–	3	11	13	3	5
		c	51	–	–	–	6	11	17	4	13
LA Master	Fach-semester	a	15	11	3	–	1	–	–	–	–
		b	31	16	12	2	–	1	–	–	–
		c	46	27	15	2	1	1	–	–	–
	Hochschul-semester	a	15	–	–	1	–	1	3	2	8
		b	31	2	1	1	6	3	9	2	7
		c	46	2	1	2	6	4	12	4	15
Sonstiger Abschluss	Fach-semester	a	218	138	13	6	13	21	7	4	16
		b	185	157	14	2	5	1	1	1	4
		c	403	295	27	8	18	22	8	5	20
	Hochschul-semester	a	218	142	20	6	1	–	1	1	47
		b	185	158	16	2	1	–	1	–	7
		c	403	300	36	8	2	–	2	1	54
<b>Mathematik, Naturwissenschaften zusammen</b>	<b>Fach-semester</b>	<b>a</b>	<b>67 327</b>	<b>20 864</b>	<b>15 117</b>	<b>11 750</b>	<b>6 234</b>	<b>3 628</b>	<b>2 245</b>	<b>1 585</b>	<b>5 904</b>
		<b>b</b>	<b>43 350</b>	<b>15 636</b>	<b>10 496</b>	<b>7 172</b>	<b>4 033</b>	<b>2 109</b>	<b>1 169</b>	<b>779</b>	<b>1 956</b>
		<b>c</b>	<b>110 677</b>	<b>36 500</b>	<b>25 613</b>	<b>18 922</b>	<b>10 267</b>	<b>5 737</b>	<b>3 414</b>	<b>2 364</b>	<b>7 860</b>
	<b>Hochschul-semester</b>	<b>a</b>	<b>67 327</b>	<b>10 545</b>	<b>7 691</b>	<b>7 700</b>	<b>5 970</b>	<b>5 466</b>	<b>4 986</b>	<b>4 692</b>	<b>20 277</b>
		<b>b</b>	<b>43 350</b>	<b>7 133</b>	<b>5 179</b>	<b>4 340</b>	<b>4 740</b>	<b>4 315</b>	<b>3 860</b>	<b>3 553</b>	<b>10 230</b>
		<b>c</b>	<b>110 677</b>	<b>17 678</b>	<b>12 870</b>	<b>12 040</b>	<b>10 710</b>	<b>9 781</b>	<b>8 846</b>	<b>8 245</b>	<b>30 507</b>
Humanmedizin/Gesundheitswissenschaften											
Universitärer Abschluss	Fach-semester	a	7 377	1 069	1 070	1 093	1 020	885	786	650	804
		b	12 911	2 295	2 088	1 945	1 582	1 493	1 502	1 137	869
		c	20 288	3 364	3 158	3 038	2 602	2 378	2 288	1 787	1 673
	Hochschul-semester	a	7 377	859	895	982	921	898	776	695	1 351
		b	12 911	1 889	1 815	1 658	1 630	1 571	1 566	1 257	1 525
		c	20 288	2 748	2 710	2 640	2 551	2 469	2 342	1 952	2 876
darunter Bachelor	Fach-semester	a	196	50	55	49	18	10	6	3	5
		b	944	359	256	232	61	22	7	5	2
		c	1 140	409	311	281	79	32	13	8	7
	Hochschul-semester	a	196	37	51	40	16	12	8	8	24
		b	944	319	261	184	86	42	11	12	29
		c	1 140	356	312	224	102	54	19	20	53
Master	Fach-semester	a	360	91	88	75	70	30	1	1	4
		b	664	229	221	162	31	10	6	1	4
		c	1 024	320	309	237	101	40	7	2	8
	Hochschul-semester	a	360	9	19	21	39	51	45	32	144
		b	664	37	33	38	133	143	152	52	76
		c	1 024	46	52	59	172	194	197	84	220

Noch: **3. Studierende im Wintersemester 2013/14 nach Hochschularten, Fächergruppen und angestrebten Abschlussprüfungen nach Prüfungsgruppen**

Prüfungsgruppe Fach-/Hochschulsemester a = männlich b = weiblich c = Insgesamt		Studierende									
		insgesamt	davon im ... Semester								
			1. und 2.	3. und 4.	5. und 6.	7. und 8.	9. und 10.	11. und 12.	13. und 14.	15. und höherem	
noch: <b>Universitäten, technische Hochschule, Sporthochschule, Fernuniversität</b>											
noch: Humanmedizin/Gesundheitswissenschaften											
noch: Universitärer Abschluss											
Promotionen	Fachsemester	a	842	260	147	108	89	56	25	22	135
		b	1 454	454	306	189	157	73	37	42	196
		c	2 296	714	453	297	246	129	62	64	331
	Hochschulsemester	a	842	34	25	20	18	18	34	63	630
		b	1 454	26	20	24	24	21	48	157	1 134
		c	2 296	60	45	44	42	39	82	220	1 764
Sonstiger Abschluss	Fachsemester	a	86	81	5	–	–	–	–	–	–
		b	128	121	6	1	–	–	–	–	–
		c	214	202	11	1	–	–	–	–	–
	Hochschulsemester	a	86	81	5	–	–	–	–	–	–
		b	128	121	6	1	–	–	–	–	–
		c	214	202	11	1	–	–	–	–	–
<b>Humanmedizin/ Gesundheitswissenschaften zusammen</b>	<b>Fachsemester</b>	<b>a</b>	<b>8 305</b>	<b>1 410</b>	<b>1 222</b>	<b>1 201</b>	<b>1 109</b>	<b>941</b>	<b>811</b>	<b>672</b>	<b>939</b>
		<b>b</b>	<b>14 493</b>	<b>2 870</b>	<b>2 400</b>	<b>2 135</b>	<b>1 739</b>	<b>1 566</b>	<b>1 539</b>	<b>1 179</b>	<b>1 065</b>
		<b>c</b>	<b>22 798</b>	<b>4 280</b>	<b>3 622</b>	<b>3 336</b>	<b>2 848</b>	<b>2 507</b>	<b>2 350</b>	<b>1 851</b>	<b>2 004</b>
	<b>Hochschulsemester</b>	<b>a</b>	<b>8 305</b>	<b>974</b>	<b>925</b>	<b>1 002</b>	<b>939</b>	<b>916</b>	<b>810</b>	<b>758</b>	<b>1 981</b>
		<b>b</b>	<b>14 493</b>	<b>2 036</b>	<b>1 841</b>	<b>1 683</b>	<b>1 654</b>	<b>1 592</b>	<b>1 614</b>	<b>1 414</b>	<b>2 659</b>
		<b>c</b>	<b>22 798</b>	<b>3 010</b>	<b>2 766</b>	<b>2 685</b>	<b>2 593</b>	<b>2 508</b>	<b>2 424</b>	<b>2 172</b>	<b>4 640</b>
Agrar-, Forst- und Ernährungswissenschaften											
Universitärer Abschluss	Fachsemester	a	726	239	242	148	48	15	9	6	19
		b	1 503	510	443	329	124	41	21	10	25
		c	2 229	749	685	477	172	56	30	16	44
	Hochschulsemester	a	726	161	166	138	73	63	61	21	43
		b	1 503	317	298	235	202	153	150	66	82
		c	2 229	478	464	373	275	216	211	87	125
darunter Bachelor	Fachsemester	a	502	167	162	111	40	14	8	–	–
		b	1 032	324	304	235	106	39	20	4	–
		c	1 534	491	466	346	146	53	28	4	–
	Hochschulsemester	a	502	140	137	124	49	23	13	2	14
		b	1 032	284	274	224	116	62	28	13	31
		c	1 534	424	411	348	165	85	41	15	45
Master	Fachsemester	a	199	72	80	37	8	1	1	–	–
		b	439	186	139	94	18	2	–	–	–
		c	638	258	219	131	26	3	1	–	–
	Hochschulsemester	a	199	21	29	14	24	40	48	17	6
		b	439	33	24	11	86	91	122	53	19
		c	638	54	53	25	110	131	170	70	25
Promotionen	Fachsemester	a	119	30	28	20	15	–	–	2	24
		b	138	29	37	21	15	–	1	–	35
		c	257	59	65	41	30	–	1	2	59
	Hochschulsemester	a	119	8	14	17	10	4	8	9	49
		b	138	8	10	8	6	6	4	7	89
		c	257	16	24	25	16	10	12	16	138

**Noch: 3. Studierende im Wintersemester 2013/14 nach Hochschularten, Fächergruppen  
und angestrebten Abschlussprüfungen nach Prüfungsgruppen**

Prüfungsgruppe Fach-/Hochschulsemester a = männlich b = weiblich c = Insgesamt			Studierende								
			insgesamt	davon im ... Semester							
				1. und 2.	3. und 4.	5. und 6.	7. und 8.	9. und 10.	11. und 12.	13. und 14.	15. und höherem
noch: <b>Universitäten, technische Hochschule, Sporthochschule, Fernuniversität</b>											
noch: <b>Agrar-, Forst- und Ernährungswissenschaften</b>											
Lehramt Sekundarstufe I	Fach- semester	a	6	3	–	–	–	2	–	–	1
		b	78	13	4	18	16	9	10	5	3
		c	84	16	4	18	16	11	10	5	4
	Hochschul- semester	a	6	1	2	–	–	2	–	–	1
		b	78	10	2	13	19	11	7	7	9
		c	84	11	4	13	19	13	7	7	10
darunter Bachelor	Fach- semester	a	3	3	–	–	–	–	–	–	–
		b	29	13	3	13	–	–	–	–	–
		c	32	16	3	13	–	–	–	–	–
	Hochschul- semester	a	3	1	2	–	–	–	–	–	–
		b	29	10	2	11	4	1	–	–	1
		c	32	11	4	11	4	1	–	–	1
Lehramt Sekundarstufe II, berufliche Schulen	Fach- semester	a	18	6	9	3	–	–	–	–	–
		b	43	24	15	4	–	–	–	–	–
		c	61	30	24	7	–	–	–	–	–
	Hochschul- semester	a	18	5	6	5	1	–	–	–	1
		b	43	23	10	1	3	3	1	–	2
		c	61	28	16	6	4	3	1	–	3
darunter Bachelor	Fach- semester	a	18	6	9	3	–	–	–	–	–
		b	43	24	15	4	–	–	–	–	–
		c	61	30	24	7	–	–	–	–	–
	Hochschul- semester	a	18	5	6	5	1	–	–	–	1
		b	43	23	10	1	3	3	1	–	2
		c	61	28	16	6	4	3	1	–	3
<b>Agrar-, Forst- und Ernährungswissen- schaften zusammen</b>	<b>Fach- semester</b>	<b>a</b>	<b>869</b>	<b>278</b>	<b>279</b>	<b>171</b>	<b>63</b>	<b>17</b>	<b>9</b>	<b>8</b>	<b>44</b>
		<b>b</b>	<b>1 762</b>	<b>576</b>	<b>499</b>	<b>372</b>	<b>155</b>	<b>50</b>	<b>32</b>	<b>15</b>	<b>63</b>
		<b>c</b>	<b>2 631</b>	<b>854</b>	<b>778</b>	<b>543</b>	<b>218</b>	<b>67</b>	<b>41</b>	<b>23</b>	<b>107</b>
	<b>Hochschul- semester</b>	<b>a</b>	<b>869</b>	<b>175</b>	<b>188</b>	<b>160</b>	<b>84</b>	<b>69</b>	<b>69</b>	<b>30</b>	<b>94</b>
		<b>b</b>	<b>1 762</b>	<b>358</b>	<b>320</b>	<b>257</b>	<b>230</b>	<b>173</b>	<b>162</b>	<b>80</b>	<b>182</b>
		<b>c</b>	<b>2 631</b>	<b>533</b>	<b>508</b>	<b>417</b>	<b>314</b>	<b>242</b>	<b>231</b>	<b>110</b>	<b>276</b>
<b>Ingenieurwissenschaften</b>											
Universitärer Abschluss	Fach- semester	a	43 948	12 924	10 156	8 619	4 606	2 691	1 489	955	2 508
		b	11 998	4 167	2 946	2 243	1 193	627	300	190	332
		c	55 946	17 091	13 102	10 862	5 799	3 318	1 789	1 145	2 840
	Hochschul- semester	a	43 948	8 562	6 538	6 811	4 652	4 492	4 277	2 928	5 688
		b	11 998	2 610	1 889	1 666	1 370	1 326	1 270	744	1 123
		c	55 946	11 172	8 427	8 477	6 022	5 818	5 547	3 672	6 811
darunter Bachelor	Fach- semester	a	29 515	8 365	6 046	6 500	3 905	2 361	1 323	734	281
		b	8 033	2 722	1 765	1 601	969	530	269	139	38
		c	37 548	11 087	7 811	8 101	4 874	2 891	1 592	873	319
	Hochschul- semester	a	29 515	7 550	5 676	6 149	3 833	2 392	1 449	888	1 578
		b	8 033	2 300	1 638	1 467	1 054	594	351	230	399
		c	37 548	9 850	7 314	7 616	4 887	2 986	1 800	1 118	1 977

**Noch: 3. Studierende im Wintersemester 2013/14 nach Hochschularten, Fächergruppen  
und angestrebten Abschlussprüfungen nach Prüfungsgruppen**

Prüfungsgruppe Fach-/Hochschulsemester a = männlich b = weiblich c = Insgesamt			Studierende									
			insgesamt	davon im ... Semester								
				1. und 2.	3. und 4.	5. und 6.	7. und 8.	9. und 10.	11. und 12.	13. und 14.	15. und höherem	
<b>noch: Universitäten, technische Hochschule, Sporthochschule, Fernuniversität</b>												
noch: Ingenieurwissenschaften												
noch: Universitärer Abschluss												
darunter												
Master	Fach- semester	a	12 114	4 559	4 110	2 117	701	330	146	70	81	
		b	3 657	1 445	1 181	642	224	96	29	23	17	
		c	15 771	6 004	5 291	2 759	925	426	175	93	98	
	Hochschul- semester	a	12 114	1 012	862	662	819	2 099	2 815	1 981	1 864	
		b	3 657	310	251	199	316	731	917	500	433	
		c	15 771	1 322	1 113	861	1 135	2 830	3 732	2 481	2 297	
Promotionen	Fach- semester	a	3 556	766	671	594	528	441	265	92	199	
		b	853	185	170	152	134	106	53	16	37	
		c	4 409	951	841	746	662	547	318	108	236	
	Hochschul- semester	a	3 556	80	84	101	110	120	160	381	2 520	
		b	853	39	40	48	40	41	43	93	509	
		c	4 409	119	124	149	150	161	203	474	3 029	
Lehramt Sekundarstufe I	Fach- semester	a	43	6	4	2	11	7	3	2	8	
		b	24	5	1	–	6	2	4	3	3	
		c	67	11	5	2	17	9	7	5	11	
	Hochschul- semester	a	43	2	1	1	3	9	2	5	20	
		b	24	–	1	2	6	–	4	5	6	
		c	67	2	2	3	9	9	6	10	26	
darunter												
Bachelor												
	Fach- semester	a	7	3	3	1	–	–	–	–	–	
		b	5	4	1	–	–	–	–	–	–	
		c	12	7	4	1	–	–	–	–	–	
	Hochschul- semester	a	7	2	1	1	–	1	–	–	2	
		b	5	–	1	2	1	–	–	1	–	
		c	12	2	2	3	1	1	–	1	2	
Master	Fach- semester	a	4	3	1	–	–	–	–	–	–	
		b	1	1	–	–	–	–	–	–	–	
		c	5	4	1	–	–	–	–	–	–	
	Hochschul- semester	a	4	–	–	–	–	2	1	1	–	
		b	1	–	–	–	–	–	–	–	1	
		c	5	–	–	–	–	2	1	1	1	
Lehramt Sonderpädagogik Primar-/Sekundarstufe I	Fach- semester	a	4	–	2	2	–	–	–	–	–	
		b	3	2	–	–	–	–	–	–	1	
		c	7	2	2	2	–	–	–	–	1	
	Hochschul- semester	a	4	–	–	–	–	–	2	2	–	
		b	3	–	–	–	–	1	–	1	1	
		c	7	–	–	–	–	1	2	3	1	
darunter												
Master												
	Fach- semester	a	4	–	2	2	–	–	–	–	–	
		b	2	2	–	–	–	–	–	–	–	
		c	6	2	2	2	–	–	–	–	–	
	Hochschul- semester	a	4	–	–	–	–	–	2	2	–	
		b	2	–	–	–	–	1	–	1	–	
		c	6	–	–	–	–	1	2	3	–	
Lehramt Sekundarstufe II, allgemeinbildende Schulen	Fach- semester	a	42	2	4	5	12	5	1	5	8	
		b	9	–	1	2	4	1	1	–	–	
		c	51	2	5	7	16	6	2	5	8	
	Hochschul- semester	a	42	2	2	2	6	7	2	3	18	
		b	9	–	1	2	1	1	1	2	1	
		c	51	2	3	4	7	8	3	5	19	



**Noch: 3. Studierende im Wintersemester 2013/14 nach Hochschularten, Fächergruppen  
und angestrebten Abschlussprüfungen nach Prüfungsgruppen**

Prüfungsgruppe Fach-/Hochschulsemester a = männlich b = weiblich c = Insgesamt			Studierende								
			insgesamt	davon im ... Semester							
				1. und 2.	3. und 4.	5. und 6.	7. und 8.	9. und 10.	11. und 12.	13. und 14.	15. und höherem
noch: <b>Universitäten, technische Hochschule, Sporthochschule, Fernuniversität</b>											
noch: Ingenieurwissenschaften											
noch: Lehramt Sekundarstufe II, allgemeinbildende Schulen											
darunter											
Bachelor	Fach-semester	a	8	2	4	2	–	–	–	–	–
		b	2	–	1	1	–	–	–	–	–
		c	10	2	5	3	–	–	–	–	–
	Hochschul-semester	a	8	2	2	2	–	–	–	1	1
		b	2	–	1	1	–	–	–	–	–
		c	10	2	3	3	–	–	–	1	1
Lehramt Sekundarstufe II, berufliche Schulen	Fach-semester	a	253	53	50	42	30	23	10	15	30
		b	182	36	54	19	23	25	5	7	13
		c	435	89	104	61	53	48	15	22	43
	Hochschul-semester	a	253	30	24	19	18	21	20	25	96
		b	182	22	26	9	21	24	12	20	48
		c	435	52	50	28	39	45	32	45	144
darunter											
Bachelor	Fach-semester	a	119	45	46	28	–	–	–	–	–
		b	98	31	52	15	–	–	–	–	–
		c	217	76	98	43	–	–	–	–	–
	Hochschul-semester	a	119	28	24	19	11	7	5	5	20
		b	98	22	26	9	4	3	5	10	19
		c	217	50	50	28	15	10	10	15	39
Master	Fach-semester	a	13	8	3	1	1	–	–	–	–
		b	6	3	1	2	–	–	–	–	–
		c	19	11	4	3	1	–	–	–	–
	Hochschul-semester	a	13	2	–	–	1	2	1	2	5
		b	6	–	–	–	1	1	3	–	1
		c	19	2	–	–	2	3	4	2	6
Sonstiger Abschluss	Fach-semester	a	568	472	60	4	20	5	–	–	7
		b	237	188	22	1	18	7	–	–	1
		c	805	660	82	5	38	12	–	–	8
	Hochschul-semester	a	568	480	74	2	3	1	–	–	8
		b	237	206	29	1	–	–	–	–	1
		c	805	686	103	3	3	1	–	–	9
<b>Ingenieurwissenschaften zusammen</b>	<b>Fach-semester</b>	<b>a</b>	<b>48 414</b>	<b>14 223</b>	<b>10 947</b>	<b>9 268</b>	<b>5 207</b>	<b>3 172</b>	<b>1 768</b>	<b>1 069</b>	<b>2 760</b>
		<b>b</b>	<b>13 306</b>	<b>4 583</b>	<b>3 194</b>	<b>2 417</b>	<b>1 378</b>	<b>768</b>	<b>363</b>	<b>216</b>	<b>387</b>
		<b>c</b>	<b>61 720</b>	<b>18 806</b>	<b>14 141</b>	<b>11 685</b>	<b>6 585</b>	<b>3 940</b>	<b>2 131</b>	<b>1 285</b>	<b>3 147</b>
	<b>Hochschul-semester</b>	<b>a</b>	<b>48 414</b>	<b>9 156</b>	<b>6 723</b>	<b>6 936</b>	<b>4 792</b>	<b>4 650</b>	<b>4 463</b>	<b>3 344</b>	<b>8 350</b>
		<b>b</b>	<b>13 306</b>	<b>2 877</b>	<b>1 986</b>	<b>1 728</b>	<b>1 438</b>	<b>1 393</b>	<b>1 330</b>	<b>865</b>	<b>1 689</b>
		<b>c</b>	<b>61 720</b>	<b>12 033</b>	<b>8 709</b>	<b>8 664</b>	<b>6 230</b>	<b>6 043</b>	<b>5 793</b>	<b>4 209</b>	<b>10 039</b>
Kunst, Kunstwissenschaft											
Universitärer Abschluss	Fach-semester	a	1 172	293	270	183	136	101	58	35	96
		b	2 722	729	617	503	335	212	101	68	157
		c	3 894	1 022	887	686	471	313	159	103	253
	Hochschul-semester	a	1 172	177	195	153	104	129	92	79	243
		b	2 722	433	367	383	286	328	250	176	499
		c	3 894	610	562	536	390	457	342	255	742

**Noch: 3. Studierende im Wintersemester 2013/14 nach Hochschularten, Fächergruppen  
und angestrebten Abschlussprüfungen nach Prüfungsgruppen**

Prüfungsgruppe Fach-/Hochschulsemester a = männlich b = weiblich c = Insgesamt			Studierende								
			insgesamt	davon im ... Semester							
				1. und 2.	3. und 4.	5. und 6.	7. und 8.	9. und 10.	11. und 12.	13. und 14.	15. und höherem
<b>noch: Universitäten, technische Hochschule, Sporthochschule, Fernuniversität</b>											
noch: Kunst, Kunstwissenschaft											
noch: Universitärer Abschluss											
darunter											
Bachelor	Fach- semester	a	947	246	232	148	125	92	56	30	18
		b	2 018	540	460	360	276	193	89	56	44
		c	2 965	786	692	508	401	285	145	86	62
	Hochschul- semester	a	947	175	191	147	98	106	66	48	116
		b	2 018	420	354	365	246	216	116	84	217
		c	2 965	595	545	512	344	322	182	132	333
Master	Fach- semester	a	146	47	38	35	11	9	2	2	2
		b	583	189	157	143	59	19	11	2	3
		c	729	236	195	178	70	28	13	4	5
	Hochschul- semester	a	146	2	4	6	6	23	26	29	50
		b	583	13	13	18	40	112	134	91	162
		c	729	15	17	24	46	135	160	120	212
Promotionen	Fach- semester	a	244	20	24	25	21	15	15	12	112
		b	567	58	63	67	57	38	37	17	230
		c	811	78	87	92	78	53	52	29	342
	Hochschul- semester	a	244	–	2	2	3	2	1	10	224
		b	567	2	3	4	2	4	7	17	528
		c	811	2	5	6	5	6	8	27	752
Lehramt Grund-/ Primarstufe	Fach- semester	a	21	7	5	4	1	–	1	–	3
		b	99	35	26	19	4	3	3	2	7
		c	120	42	31	23	5	3	4	2	10
	Hochschul- semester	a	21	4	3	4	–	1	2	1	6
		b	99	16	23	23	8	8	6	5	10
		c	120	20	26	27	8	9	8	6	16
darunter											
Bachelor	Fach- semester	a	13	7	4	2	–	–	–	–	–
		b	67	26	23	18	–	–	–	–	–
		c	80	33	27	20	–	–	–	–	–
	Hochschul- semester	a	13	4	3	4	–	1	–	–	1
		b	67	16	23	23	1	1	1	–	2
		c	80	20	26	27	1	2	1	–	3
Master	Fach- semester	a	2	–	1	1	–	–	–	–	–
		b	12	9	3	–	–	–	–	–	–
		c	14	9	4	1	–	–	–	–	–
	Hochschul- semester	a	2	–	–	–	–	–	1	–	1
		b	12	–	–	–	2	4	2	4	–
		c	14	–	–	–	2	4	3	4	1
Lehramt Sekundarstufe I	Fach- semester	a	91	10	13	11	10	13	11	4	19
		b	284	29	33	42	46	40	36	22	36
		c	375	39	46	53	56	53	47	26	55
	Hochschul- semester	a	91	6	3	8	8	11	13	10	32
		b	284	21	27	22	37	37	38	26	76
		c	375	27	30	30	45	48	51	36	108
darunter											
Bachelor	Fach- semester	a	20	7	8	5	–	–	–	–	–
		b	77	26	29	22	–	–	–	–	–
		c	97	33	37	27	–	–	–	–	–
	Hochschul- semester	a	20	6	3	7	1	–	1	1	1
		b	77	21	26	17	4	1	2	4	2
		c	97	27	29	24	5	1	3	5	3

**Noch: 3. Studierende im Wintersemester 2013/14 nach Hochschularten, Fächergruppen  
und angestrebten Abschlussprüfungen nach Prüfungsgruppen**

Prüfungsgruppe Fach-/Hochschulsemester a = männlich b = weiblich c = Insgesamt			Studierende								
			insgesamt	davon im ... Semester							
				1. und 2.	3. und 4.	5. und 6.	7. und 8.	9. und 10.	11. und 12.	13. und 14.	15. und höherem
<b>noch: Universitäten, technische Hochschule, Sporthochschule, Fernuniversität</b>											
noch: Kunst, Kunstwissenschaft											
noch: Lehramt Sekundarstufe I											
Master	Fach- semester	a	7	3	4	–	–	–	–	–	–
		b	7	2	2	3	–	–	–	–	–
		c	14	5	6	3	–	–	–	–	–
	Hochschul- semester	a	7	–	–	–	–	1	3	–	3
		b	7	–	–	–	1	–	2	2	2
		c	14	–	–	–	1	1	5	2	5
Lehramt Sonderpädagogik Primar-/Sekundarstufe I	Fach- semester	a	7	4	1	1	–	–	–	–	1
		b	69	21	26	12	9	–	–	–	1
		c	76	25	27	13	9	–	–	–	2
	Hochschul- semester	a	7	–	–	–	1	3	2	–	1
		b	69	1	–	–	10	25	11	15	7
		c	76	1	–	–	11	28	13	15	8
darunter											
Master	Fach- semester	a	6	4	1	1	–	–	–	–	–
		b	66	21	26	12	7	–	–	–	–
		c	72	25	27	13	7	–	–	–	–
	Hochschul- semester	a	6	–	–	–	1	3	2	–	–
		b	66	–	–	–	9	25	11	14	7
		c	72	–	–	–	10	28	13	14	7
Lehramt Sekundarstufe II, allgemeinbildende Schulen											
	Fach- semester	a	204	39	33	32	22	19	12	10	37
		b	473	76	102	78	57	49	39	22	50
		c	677	115	135	110	79	68	51	32	87
	Hochschul- semester	a	204	2	13	17	23	20	25	22	82
		b	473	22	45	43	61	77	63	48	114
		c	677	24	58	60	84	97	88	70	196
darunter											
Bachelor	Fach- semester	a	40	12	17	11	–	–	–	–	–
		b	134	34	60	40	–	–	–	–	–
		c	174	46	77	51	–	–	–	–	–
	Hochschul- semester	a	40	2	13	14	3	2	1	2	3
		b	134	22	45	39	15	3	6	1	3
		c	174	24	58	53	18	5	7	3	6
Master											
	Fach- semester	a	59	27	16	12	4	–	–	–	–
		b	104	41	41	18	2	2	–	–	–
		c	163	68	57	30	6	2	–	–	–
	Hochschul- semester	a	59	–	–	–	6	5	12	17	19
		b	104	–	–	–	11	30	22	19	22
		c	163	–	–	–	17	35	34	36	41
Lehramt Sekundarstufe II, berufliche Schulen											
	Fach- semester	a	32	3	1	4	–	1	–	5	18
		b	99	15	17	8	1	2	3	11	42
		c	131	18	18	12	1	3	3	16	60
	Hochschul- semester	a	32	2	–	–	–	–	3	6	21
		b	99	2	5	3	1	6	10	18	54
		c	131	4	5	3	1	6	13	24	75
darunter											
Bachelor	Fach- semester	a	3	2	–	1	–	–	–	–	–
		b	14	4	8	2	–	–	–	–	–
		c	17	6	8	3	–	–	–	–	–
	Hochschul- semester	a	3	2	–	–	–	–	1	–	–
		b	14	2	5	3	1	1	1	–	1
		c	17	4	5	3	1	1	2	–	1

**Noch: 3. Studierende im Wintersemester 2013/14 nach Hochschularten, Fächergruppen  
und angestrebten Abschlussprüfungen nach Prüfungsgruppen**

Prüfungsgruppe Fach-/Hochschulsemester a = männlich b = weiblich c = Insgesamt			Studierende									
			insgesamt	davon im ... Semester								
				1. und 2.	3. und 4.	5. und 6.	7. und 8.	9. und 10.	11. und 12.	13. und 14.	15. und höherem	
noch: <b>Universitäten, technische Hochschule, Sporthochschule, Fernuniversität</b>												
noch: Kunst, Kunstwissenschaft												
noch: Lehramt Sekundarstufe II, berufliche Schulen												
Master	Fach- semester	a	5	1	1	3	–	–	–	–	–	
		b	27	11	8	6	–	2	–	–	–	
		c	32	12	9	9	–	2	–	–	–	
	Hochschul- semester	a	5	–	–	–	–	–	1	4	–	
		b	27	–	–	–	–	5	9	10	3	
		c	32	–	–	–	–	5	10	14	3	
Künstlerischer Abschluss	Fach- semester	a	109	31	17	16	27	12	3	2	1	
		b	144	41	28	18	24	16	10	4	3	
		c	253	72	45	34	51	28	13	6	4	
	Hochschul- semester	a	109	18	12	14	27	13	10	9	6	
		b	144	19	21	21	20	23	10	10	20	
		c	253	37	33	35	47	36	20	19	26	
darunter Bachelor	Fach- semester	a	71	18	12	12	19	7	2	1	–	
		b	69	20	14	11	16	6	2	–	–	
		c	140	38	26	23	35	13	4	1	–	
	Hochschul- semester	a	71	15	11	11	20	7	5	–	2	
		b	69	15	15	12	13	8	4	–	2	
		c	140	30	26	23	33	15	9	–	4	
Master	Fach- semester	a	27	13	5	4	3	2	–	–	–	
		b	46	21	14	5	4	2	–	–	–	
		c	73	34	19	9	7	4	–	–	–	
	Hochschul- semester	a	27	3	1	3	1	4	5	7	3	
		b	46	4	6	9	2	8	2	5	10	
		c	73	7	7	12	3	12	7	12	13	
Sonstiger Abschluss	Fach- semester	a	18	13	4	1	–	–	–	–	–	
		b	40	30	7	1	1	–	–	–	1	
		c	58	43	11	2	1	–	–	–	1	
	Hochschul- semester	a	18	11	1	1	–	2	–	1	2	
		b	40	20	4	–	3	6	1	3	3	
		c	58	31	5	1	3	8	1	4	5	
<b>Kunst, Kunst- wissenschaft zusammen</b>	Fach- semester	a	<b>1 898</b>	<b>420</b>	<b>368</b>	<b>277</b>	<b>217</b>	<b>161</b>	<b>100</b>	<b>68</b>	<b>287</b>	
		b	<b>4 497</b>	<b>1 034</b>	<b>919</b>	<b>748</b>	<b>534</b>	<b>360</b>	<b>229</b>	<b>146</b>	<b>527</b>	
		c	<b>6 395</b>	<b>1 454</b>	<b>1 287</b>	<b>1 025</b>	<b>751</b>	<b>521</b>	<b>329</b>	<b>214</b>	<b>814</b>	
	Hochschul- semester	a	<b>1 898</b>	<b>220</b>	<b>229</b>	<b>199</b>	<b>166</b>	<b>181</b>	<b>148</b>	<b>138</b>	<b>617</b>	
		b	<b>4 497</b>	<b>536</b>	<b>495</b>	<b>499</b>	<b>428</b>	<b>514</b>	<b>396</b>	<b>318</b>	<b>1 311</b>	
		c	<b>6 395</b>	<b>756</b>	<b>724</b>	<b>698</b>	<b>594</b>	<b>695</b>	<b>544</b>	<b>456</b>	<b>1 928</b>	
<b>Hochschulart zusammen</b>	Fach- semester	a	<b>232 917</b>	<b>64 289</b>	<b>48 182</b>	<b>40 641</b>	<b>24 651</b>	<b>15 549</b>	<b>10 097</b>	<b>7 153</b>	<b>22 355</b>	
		b	<b>230 758</b>	<b>69 323</b>	<b>49 859</b>	<b>39 175</b>	<b>25 339</b>	<b>15 568</b>	<b>10 079</b>	<b>6 573</b>	<b>14 842</b>	
		c	<b>463 675</b>	<b>133 612</b>	<b>98 041</b>	<b>79 816</b>	<b>49 990</b>	<b>31 117</b>	<b>20 176</b>	<b>13 726</b>	<b>37 197</b>	
	Hochschul- semester	a	<b>232 917</b>	<b>34 356</b>	<b>27 197</b>	<b>28 101</b>	<b>22 349</b>	<b>20 817</b>	<b>18 987</b>	<b>16 025</b>	<b>65 085</b>	
		b	<b>230 758</b>	<b>38 176</b>	<b>29 758</b>	<b>26 273</b>	<b>25 975</b>	<b>23 750</b>	<b>20 306</b>	<b>16 076</b>	<b>50 444</b>	
		c	<b>463 675</b>	<b>72 532</b>	<b>56 955</b>	<b>54 374</b>	<b>48 324</b>	<b>44 567</b>	<b>39 293</b>	<b>32 101</b>	<b>115 529</b>	

### Noch: 3. Studierende im Wintersemester 2013/14 nach Hochschularten, Fächergruppen und angestrebten Abschlussprüfungen nach Prüfungsgruppen

Prüfungsgruppe Fach-/Hochschulsemester a = männlich b = weiblich c = Insgesamt			Studierende									
			insgesamt	davon im ... Semester								
				1. und 2.	3. und 4.	5. und 6.	7. und 8.	9. und 10.	11. und 12.	13. und 14.	15. und höherem	
<b>philosophisch-theologische und kirchliche Hochschulen</b>												
Sprach- und Kulturwissenschaften												
Universitärer Abschluss	Fachsemester	a	170	27	31	21	23	27	14	7	20	
		b	121	40	19	11	8	13	9	3	18	
		c	291	67	50	32	31	40	23	10	38	
	Hochschulsemester	a	170	26	30	16	11	32	19	6	30	
		b	121	41	15	9	2	15	9	3	27	
		c	291	67	45	25	13	47	28	9	57	
Promotionen	Fachsemester	a	70	7	7	11	8	9	9	6	13	
		b	16	2	2	1	2	2	–	1	6	
		c	86	9	9	12	10	11	9	7	19	
	Hochschulsemester	a	70	–	3	4	3	6	6	9	39	
		b	16	–	–	1	–	–	1	–	14	
		c	86	–	3	5	3	6	7	9	53	
<b>Sprach- und Kulturwissenschaften zusammen</b>	Fachsemester	a	<b>240</b>	<b>34</b>	<b>38</b>	<b>32</b>	<b>31</b>	<b>36</b>	<b>23</b>	<b>13</b>	<b>33</b>	
		b	<b>137</b>	<b>42</b>	<b>21</b>	<b>12</b>	<b>10</b>	<b>15</b>	<b>9</b>	<b>4</b>	<b>24</b>	
		c	<b>377</b>	<b>76</b>	<b>59</b>	<b>44</b>	<b>41</b>	<b>51</b>	<b>32</b>	<b>17</b>	<b>57</b>	
	Hochschulsemester	a	<b>240</b>	<b>26</b>	<b>33</b>	<b>20</b>	<b>14</b>	<b>38</b>	<b>25</b>	<b>15</b>	<b>69</b>	
		b	<b>137</b>	<b>41</b>	<b>15</b>	<b>10</b>	<b>2</b>	<b>15</b>	<b>10</b>	<b>3</b>	<b>41</b>	
		c	<b>377</b>	<b>67</b>	<b>48</b>	<b>30</b>	<b>16</b>	<b>53</b>	<b>35</b>	<b>18</b>	<b>110</b>	
Rechts-, Wirtschafts- und Sozialwissenschaften												
Universitärer Abschluss	Fachsemester	a	3	–	–	2	1	–	–	–	–	
		b	3	–	–	–	3	–	–	–	–	
		c	6	–	–	2	4	–	–	–	–	
	Hochschulsemester	a	3	–	–	2	–	1	–	–	–	
		b	3	–	–	–	2	1	–	–	–	
		c	6	–	–	2	2	2	–	–	–	
darunter Master	Fachsemester	a	3	–	–	2	1	–	–	–	–	
		b	3	–	–	–	3	–	–	–	–	
		c	6	–	–	2	4	–	–	–	–	
	Hochschulsemester	a	3	–	–	2	–	1	–	–	–	
		b	3	–	–	–	2	1	–	–	–	
		c	6	–	–	2	2	2	–	–	–	
<b>Rechts-, Wirtschafts- und Sozialwissenschaften zusammen</b>	Fachsemester	a	<b>3</b>	–	–	<b>2</b>	<b>1</b>	–	–	–	–	
		b	<b>3</b>	–	–	–	<b>3</b>	–	–	–	–	
		c	<b>6</b>	–	–	<b>2</b>	<b>4</b>	–	–	–	–	
	Hochschulsemester	a	<b>3</b>	–	–	<b>2</b>	–	<b>1</b>	–	–	–	
		b	<b>3</b>	–	–	–	<b>2</b>	<b>1</b>	–	–	–	
		c	<b>6</b>	–	–	<b>2</b>	<b>2</b>	<b>2</b>	–	–	–	
Kunst, Kunstwissenschaft												
Künstlerischer Abschluss	Fachsemester	a	16	8	3	1	2	2	–	–	–	
		b	26	11	4	6	3	2	–	–	–	
		c	42	19	7	7	5	4	–	–	–	
	Hochschulsemester	a	16	4	2	1	1	3	–	1	4	
		b	26	4	2	4	2	5	3	1	5	
		c	42	8	4	5	3	8	3	2	9	

Noch: **3. Studierende im Wintersemester 2013/14 nach Hochschularten, Fächergruppen und angestrebten Abschlussprüfungen nach Prüfungsgruppen**

Prüfungsgruppe Fach-/Hochschulsemester a = männlich b = weiblich c = Insgesamt			Studierende								
			insgesamt	davon im ... Semester							
				1. und 2.	3. und 4.	5. und 6.	7. und 8.	9. und 10.	11. und 12.	13. und 14.	15. und höherem
<b>noch: philosphisch-theologische und kirchliche Hochschulen</b>											
noch: Kunst, Kunstwissenschaft											
noch: Künstlerischer Abschluss											
Sonstiger Abschluss	Fachsemester	a	2	2	–	–	–	–	–	–	–
		b	6	5	1	–	–	–	–	–	–
		c	8	7	1	–	–	–	–	–	–
	Hochschulsemester	a	2	1	–	–	–	–	–	–	1
		b	6	3	1	–	–	–	1	–	1
		c	8	4	1	–	–	–	1	–	2
<b>Kunst, Kunstwissenschaft zusammen</b>	<b>Fachsemester</b>	<b>a</b>	<b>16</b>	<b>8</b>	<b>3</b>	<b>1</b>	<b>2</b>	<b>2</b>	–	–	–
		<b>b</b>	<b>26</b>	<b>11</b>	<b>4</b>	<b>6</b>	<b>3</b>	<b>2</b>	–	–	–
		<b>c</b>	<b>42</b>	<b>19</b>	<b>7</b>	<b>7</b>	<b>5</b>	<b>4</b>	–	–	–
	<b>Hochschulsemester</b>	<b>a</b>	<b>16</b>	<b>4</b>	<b>2</b>	<b>1</b>	<b>1</b>	<b>3</b>	–	<b>1</b>	<b>4</b>
		<b>b</b>	<b>26</b>	<b>4</b>	<b>2</b>	<b>4</b>	<b>2</b>	<b>5</b>	<b>3</b>	<b>1</b>	<b>5</b>
		<b>c</b>	<b>42</b>	<b>8</b>	<b>4</b>	<b>5</b>	<b>3</b>	<b>8</b>	<b>3</b>	<b>2</b>	<b>9</b>
<b>Hochschulart zusammen</b>	<b>Fachsemester</b>	<b>a</b>	<b>259</b>	<b>42</b>	<b>41</b>	<b>35</b>	<b>34</b>	<b>38</b>	<b>23</b>	<b>13</b>	<b>33</b>
		<b>b</b>	<b>166</b>	<b>53</b>	<b>25</b>	<b>18</b>	<b>16</b>	<b>17</b>	<b>9</b>	<b>4</b>	<b>24</b>
		<b>c</b>	<b>425</b>	<b>95</b>	<b>66</b>	<b>53</b>	<b>50</b>	<b>55</b>	<b>32</b>	<b>17</b>	<b>57</b>
	<b>Hochschulsemester</b>	<b>a</b>	<b>259</b>	<b>30</b>	<b>35</b>	<b>23</b>	<b>15</b>	<b>42</b>	<b>25</b>	<b>16</b>	<b>73</b>
		<b>b</b>	<b>166</b>	<b>45</b>	<b>17</b>	<b>14</b>	<b>6</b>	<b>21</b>	<b>13</b>	<b>4</b>	<b>46</b>
		<b>c</b>	<b>425</b>	<b>75</b>	<b>52</b>	<b>37</b>	<b>21</b>	<b>63</b>	<b>38</b>	<b>20</b>	<b>119</b>
<b>Kunsthochschulen</b>											
Sprach- und Kulturwissenschaften											
Universitärer Abschluss	Fachsemester	a	58	28	14	9	5	–	2	–	–
		b	231	79	80	65	5	1	1	–	–
		c	289	107	94	74	10	1	3	–	–
	Hochschulsemester	a	58	16	13	7	7	2	–	3	10
		b	231	57	68	59	15	6	5	6	15
		c	289	73	81	66	22	8	5	9	25
darunter Bachelor	Fachsemester	a	21	8	8	3	2	–	–	–	–
		b	165	53	66	45	1	–	–	–	–
		c	186	61	74	48	3	–	–	–	–
	Hochschulsemester	a	21	8	7	2	2	–	–	1	1
		b	165	49	59	44	6	–	–	1	6
		c	186	57	66	46	8	–	–	2	7
Master	Fachsemester	a	28	17	2	4	3	–	2	–	–
		b	47	20	8	13	4	1	1	–	–
		c	75	37	10	17	7	1	3	–	–
	Hochschulsemester	a	28	6	3	3	3	2	–	2	9
		b	47	5	2	11	8	6	4	5	6
		c	75	11	5	14	11	8	4	7	15
Promotionen	Fachsemester	a	–	–	–	–	–	–	–	–	–
		b	4	2	2	–	–	–	–	–	–
		c	4	2	2	–	–	–	–	–	–
	Hochschulsemester	a	–	–	–	–	–	–	–	–	–
		b	4	1	2	–	–	–	–	–	1
		c	4	1	2	–	–	–	–	–	1

### Noch: 3. Studierende im Wintersemester 2013/14 nach Hochschularten, Fächergruppen und angestrebten Abschlussprüfungen nach Prüfungsgruppen

Prüfungsgruppe Fach-/Hochschulsemester a = männlich b = weiblich c = Insgesamt			Studierende								
			insgesamt	davon im ... Semester							
				1. und 2.	3. und 4.	5. und 6.	7. und 8.	9. und 10.	11. und 12.	13. und 14.	15. und höherem
noch: <b>Kunsthochschulen</b>											
noch: Sprach- und Kulturwissenschaften											
noch: Künstlerischer Abschluss											
Sonstiger Abschluss	Fachsemester	a	9	3	4	2	–	–	–	–	–
		b	15	4	4	7	–	–	–	–	–
		c	24	7	8	9	–	–	–	–	–
	Hochschulsemester	a	9	2	3	2	2	–	–	–	–
		b	15	2	5	4	1	–	1	–	2
		c	24	4	8	6	3	–	1	–	2
<b>Sprach- und Kulturwissenschaften zusammen</b>	<b>Fachsemester</b>	<b>a</b>	<b>58</b>	<b>28</b>	<b>14</b>	<b>9</b>	<b>5</b>	<b>–</b>	<b>2</b>	<b>–</b>	<b>–</b>
		<b>b</b>	<b>231</b>	<b>79</b>	<b>80</b>	<b>65</b>	<b>5</b>	<b>1</b>	<b>1</b>	<b>–</b>	<b>–</b>
		<b>c</b>	<b>289</b>	<b>107</b>	<b>94</b>	<b>74</b>	<b>10</b>	<b>1</b>	<b>3</b>	<b>–</b>	<b>–</b>
	<b>Hochschulsemester</b>	<b>a</b>	<b>58</b>	<b>16</b>	<b>13</b>	<b>7</b>	<b>7</b>	<b>2</b>	<b>–</b>	<b>3</b>	<b>10</b>
		<b>b</b>	<b>231</b>	<b>57</b>	<b>68</b>	<b>59</b>	<b>15</b>	<b>6</b>	<b>5</b>	<b>6</b>	<b>15</b>
		<b>c</b>	<b>289</b>	<b>73</b>	<b>81</b>	<b>66</b>	<b>22</b>	<b>8</b>	<b>5</b>	<b>9</b>	<b>25</b>
Rechts-, Wirtschafts- und Sozialwissenschaften											
Universitärer Abschluss	Fachsemester	a	67	17	17	20	8	3	2	–	–
		b	123	28	36	38	19	1	1	–	–
		c	190	45	53	58	27	4	3	–	–
	Hochschulsemester	a	67	12	13	14	10	9	3	1	5
		b	123	17	25	33	17	12	7	4	8
		c	190	29	38	47	27	21	10	5	13
darunter Bachelor	Fachsemester	a	51	14	12	18	4	2	1	–	–
		b	75	18	25	19	11	1	1	–	–
		c	126	32	37	37	15	3	2	–	–
	Hochschulsemester	a	51	12	12	12	10	3	2	–	–
		b	75	15	21	22	13	2	1	1	–
		c	126	27	33	34	23	5	3	1	–
Master	Fachsemester	a	16	3	5	2	4	1	1	–	–
		b	48	10	11	19	8	–	–	–	–
		c	64	13	16	21	12	1	1	–	–
	Hochschulsemester	a	16	–	1	2	–	6	1	1	5
		b	48	2	4	11	4	10	6	3	8
		c	64	2	5	13	4	16	7	4	13
Promotionen	Fachsemester	a	–	–	–	–	–	–	–	–	–
		b	1	–	1	–	–	–	–	–	–
		c	1	–	1	–	–	–	–	–	–
	Hochschulsemester	a	–	–	–	–	–	–	–	–	–
		b	1	–	–	–	1	–	–	–	–
		c	1	–	–	–	1	–	–	–	–
Künstlerischer Abschluss	Fachsemester	a	10	4	2	4	–	–	–	–	–
		b	36	21	12	3	–	–	–	–	–
		c	46	25	14	7	–	–	–	–	–
	Hochschulsemester	a	10	1	–	3	–	1	–	2	3
		b	36	2	1	3	4	7	7	7	5
		c	46	3	1	6	4	8	7	9	8

**Noch: 3. Studierende im Wintersemester 2013/14 nach Hochschularten, Fächergruppen  
und angestrebten Abschlussprüfungen nach Prüfungsgruppen**

Prüfungsgruppe Fach-/Hochschulsemester a = männlich b = weiblich c = Insgesamt			Studierende								
			insgesamt	davon im ... Semester							
				1. und 2.	3. und 4.	5. und 6.	7. und 8.	9. und 10.	11. und 12.	13. und 14.	15. und höherem
<b>noch: Kunsthochschulen</b>											
noch: Rechts-, Wirtschafts- und Sozialwissenschaften											
noch: Künstlerischer Abschluss											
darunter											
Master	Fach- semester	a	10	4	2	4	–	–	–	–	–
		b	36	21	12	3	–	–	–	–	–
		c	46	25	14	7	–	–	–	–	–
	Hochschul- semester	a	10	1	–	3	–	1	–	2	3
		b	36	2	1	3	4	7	7	7	5
		c	46	3	1	6	4	8	7	9	8
Sonstiger Abschluss	Fach- semester	a	1	–	1	–	–	–	–	–	–
		b	1	–	–	–	1	–	–	–	–
		c	2	–	1	–	1	–	–	–	–
	Hochschul- semester	a	1	–	1	–	–	–	–	–	–
		b	1	–	–	–	1	–	–	–	–
		c	2	–	1	–	1	–	–	–	–
<b>Rechts-, Wirtschafts- und Sozialwissenschaften zusammen</b>	Fach- semester	a	<b>78</b>	<b>21</b>	<b>20</b>	<b>24</b>	<b>8</b>	<b>3</b>	<b>2</b>	–	–
		b	<b>161</b>	<b>49</b>	<b>49</b>	<b>41</b>	<b>20</b>	<b>1</b>	<b>1</b>	–	–
		c	<b>239</b>	<b>70</b>	<b>69</b>	<b>65</b>	<b>28</b>	<b>4</b>	<b>3</b>	–	–
	Hochschul- semester	a	<b>78</b>	<b>13</b>	<b>14</b>	<b>17</b>	<b>10</b>	<b>10</b>	<b>3</b>	<b>3</b>	<b>8</b>
		b	<b>161</b>	<b>19</b>	<b>26</b>	<b>36</b>	<b>23</b>	<b>19</b>	<b>14</b>	<b>11</b>	<b>13</b>
		c	<b>239</b>	<b>32</b>	<b>40</b>	<b>53</b>	<b>33</b>	<b>29</b>	<b>17</b>	<b>14</b>	<b>21</b>
Humanmedizin/Gesundheitswissenschaften											
Universitärer Abschluss	Fach- semester	a	5	2	1	2	–	–	–	–	–
		b	94	35	30	27	1	–	1	–	–
		c	99	37	31	29	1	–	1	–	–
	Hochschul- semester	a	5	1	1	2	–	–	–	–	1
		b	94	13	15	29	4	8	11	3	11
		c	99	14	16	31	4	8	11	3	12
darunter											
Bachelor	Fach- semester	a	3	1	–	2	–	–	–	–	–
		b	66	21	18	26	1	–	–	–	–
		c	69	22	18	28	1	–	–	–	–
	Hochschul- semester	a	3	–	–	2	–	–	–	–	1
		b	66	10	13	27	2	4	4	2	4
		c	69	10	13	29	2	4	4	2	5
Master	Fach- semester	a	2	1	1	–	–	–	–	–	–
		b	28	14	12	1	–	–	1	–	–
		c	30	15	13	1	–	–	1	–	–
	Hochschul- semester	a	2	1	1	–	–	–	–	–	–
		b	28	3	2	2	2	4	7	1	7
		c	30	4	3	2	2	4	7	1	7
<b>Humanmedizin/ Gesundheitswissen- schaften zusammen</b>	Fach- semester	a	<b>5</b>	<b>2</b>	<b>1</b>	<b>2</b>	–	–	–	–	–
		b	<b>94</b>	<b>35</b>	<b>30</b>	<b>27</b>	<b>1</b>	–	<b>1</b>	–	–
		c	<b>99</b>	<b>37</b>	<b>31</b>	<b>29</b>	<b>1</b>	–	<b>1</b>	–	–
	Hochschul- semester	a	<b>5</b>	<b>1</b>	<b>1</b>	<b>2</b>	–	–	–	–	<b>1</b>
		b	<b>94</b>	<b>13</b>	<b>15</b>	<b>29</b>	<b>4</b>	<b>8</b>	<b>11</b>	<b>3</b>	<b>11</b>
		c	<b>99</b>	<b>14</b>	<b>16</b>	<b>31</b>	<b>4</b>	<b>8</b>	<b>11</b>	<b>3</b>	<b>12</b>



**Noch: 3. Studierende im Wintersemester 2013/14 nach Hochschularten, Fächergruppen  
und angestrebten Abschlussprüfungen nach Prüfungsgruppen**

Prüfungsgruppe Fach-/Hochschulsemester a = männlich b = weiblich c = Insgesamt			Studierende								
			insgesamt	davon im ... Semester							
				1. und 2.	3. und 4.	5. und 6.	7. und 8.	9. und 10.	11. und 12.	13. und 14.	15. und höherem
<b>noch: Kunsthochschulen</b>											
<b>Ingenieurwissenschaften</b>											
Universitärer Abschluss	Fach- semester	a	6	3	3	–	–	–	–	–	–
		b	9	2	4	2	–	–	1	–	–
		c	15	5	7	2	–	–	1	–	–
	Hochschul- semester	a	6	–	1	–	–	1	1	–	3
		b	9	–	1	–	2	1	3	1	1
		c	15	–	2	–	2	2	4	1	4
Master	Fach- semester	a	6	3	3	–	–	–	–	–	–
		b	9	2	4	2	–	–	1	–	–
		c	15	5	7	2	–	–	1	–	–
	Hochschul- semester	a	6	–	1	–	–	1	1	–	3
		b	9	–	1	–	2	1	3	1	1
		c	15	–	2	–	2	2	4	1	4
Künstlerischer Abschluss	Fach- semester	a	64	23	13	17	5	5	–	–	1
		b	44	14	17	6	5	–	1	1	–
		c	108	37	30	23	10	5	1	1	1
	Hochschul- semester	a	64	18	9	7	6	8	3	5	8
		b	44	8	13	5	5	6	2	1	4
		c	108	26	22	12	11	14	5	6	12
darunter Bachelor	Fach- semester	a	45	17	10	10	4	4	–	–	–
		b	30	8	13	6	2	–	1	–	–
		c	75	25	23	16	6	4	1	–	–
	Hochschul- semester	a	45	16	9	6	6	5	2	–	1
		b	30	8	11	5	3	1	1	1	–
		c	75	24	20	11	9	6	3	1	1
<b>Ingenieurwissen- schaften zusammen</b>	<b>Fach- semester</b>	<b>a</b>	<b>71</b>	<b>26</b>	<b>17</b>	<b>17</b>	<b>5</b>	<b>5</b>	<b>–</b>	<b>–</b>	<b>1</b>
		<b>b</b>	<b>53</b>	<b>16</b>	<b>21</b>	<b>8</b>	<b>5</b>	<b>–</b>	<b>2</b>	<b>1</b>	<b>–</b>
		<b>c</b>	<b>124</b>	<b>42</b>	<b>38</b>	<b>25</b>	<b>10</b>	<b>5</b>	<b>2</b>	<b>1</b>	<b>1</b>
	<b>Hochschul- semester</b>	<b>a</b>	<b>71</b>	<b>18</b>	<b>10</b>	<b>7</b>	<b>6</b>	<b>9</b>	<b>5</b>	<b>5</b>	<b>11</b>
		<b>b</b>	<b>53</b>	<b>8</b>	<b>14</b>	<b>5</b>	<b>7</b>	<b>7</b>	<b>5</b>	<b>2</b>	<b>5</b>
		<b>c</b>	<b>124</b>	<b>26</b>	<b>24</b>	<b>12</b>	<b>13</b>	<b>16</b>	<b>10</b>	<b>7</b>	<b>16</b>
<b>Kunst, Kunstwissenschaft</b>											
Universitärer Abschluss	Fach- semester	a	246	55	50	45	26	24	14	14	18
		b	396	115	96	60	48	32	17	17	11
		c	642	170	146	105	74	56	31	31	29
	Hochschul- semester	a	246	42	40	36	31	27	24	15	31
		b	396	67	69	51	50	53	41	32	33
		c	642	109	109	87	81	80	65	47	64
darunter Bachelor	Fach- semester	a	184	41	36	42	24	23	11	3	4
		b	239	63	53	44	40	30	9	–	–
		c	423	104	89	86	64	53	20	3	4
	Hochschul- semester	a	184	40	36	35	28	17	16	4	8
		b	239	58	49	43	36	36	14	1	2
		c	423	98	85	78	64	53	30	5	10

**Noch: 3. Studierende im Wintersemester 2013/14 nach Hochschularten, Fächergruppen  
und angestrebten Abschlussprüfungen nach Prüfungsgruppen**

Prüfungsgruppe Fach-/Hochschulsemester a = männlich b = weiblich c = Insgesamt			Studierende									
			insgesamt	davon im ... Semester								
				1. und 2.	3. und 4.	5. und 6.	7. und 8.	9. und 10.	11. und 12.	13. und 14.	15. und höherem	
<b>noch: Kunsthochschulen</b>												
noch: Kunst, Kunstwissenschaft												
noch: Universitärer Abschluss												
darunter												
Master	Fach- semester	a	29	10	14	3	1	1	–	–	–	
		b	113	44	43	16	8	2	–	–	–	
		c	142	54	57	19	9	3	–	–	–	
	Hochschul- semester	a	29	2	4	1	3	6	7	2	4	
		b	113	9	20	8	13	12	25	14	12	
		c	142	11	24	9	16	18	32	16	16	
Promotionen	Fach- semester	a	67	12	11	11	7	4	4	3	15	
		b	52	9	9	10	8	7	3	2	4	
		c	119	21	20	21	15	11	7	5	19	
	Hochschul- semester	a	67	3	1	1	1	2	–	5	54	
		b	52	1	2	–	1	2	2	5	39	
		c	119	4	3	1	2	4	2	10	93	
Lehramt Grund-/ Primarstufe	Fach- semester	a	5	–	1	2	–	1	–	–	1	
		b	26	4	1	10	4	3	1	1	2	
		c	31	4	2	12	4	4	1	1	3	
	Hochschul- semester	a	5	–	1	2	–	1	–	–	1	
		b	26	3	2	9	4	2	2	1	3	
		c	31	3	3	11	4	3	2	1	4	
darunter												
Bachelor	Fach- semester	a	3	–	1	2	–	–	–	–	–	
		b	15	4	1	10	–	–	–	–	–	
		c	18	4	2	12	–	–	–	–	–	
	Hochschul- semester	a	3	–	1	2	–	–	–	–	–	
		b	15	3	2	9	–	–	–	–	1	
		c	18	3	3	11	–	–	–	–	1	
darunter												
Lehramt Sekundarstufe I	Fach- semester	a	3	–	–	–	–	2	–	1	–	
		b	12	–	2	2	4	1	1	1	1	
		c	15	–	2	2	4	3	1	2	1	
	Hochschul- semester	a	3	–	–	–	–	2	–	1	–	
		b	12	–	2	2	4	–	1	1	2	
		c	15	–	2	2	4	2	1	2	2	
darunter												
Bachelor	Fach- semester	a	–	–	–	–	–	–	–	–	–	
		b	4	–	2	2	–	–	–	–	–	
		c	4	–	2	2	–	–	–	–	–	
	Hochschul- semester	a	–	–	–	–	–	–	–	–	–	
		b	4	–	2	2	–	–	–	–	–	
		c	4	–	2	2	–	–	–	–	–	
darunter												
Lehramt Sekundarstufe II, allgemeinbildende Schulen	Fach- semester	a	385	38	58	59	48	49	44	30	59	
		b	450	63	59	52	80	54	64	23	55	
		c	835	101	117	111	128	103	108	53	114	
	Hochschul- semester	a	385	32	35	54	43	45	39	34	103	
		b	450	40	54	48	71	45	51	42	99	
		c	835	72	89	102	114	90	90	76	202	

**Noch: 3. Studierende im Wintersemester 2013/14 nach Hochschularten, Fächergruppen  
und angestrebten Abschlussprüfungen nach Prüfungsgruppen**

Prüfungsgruppe Fach-/Hochschulsemester a = männlich b = weiblich c = Insgesamt			Studierende								
			insgesamt	davon im ... Semester							
				1. und 2.	3. und 4.	5. und 6.	7. und 8.	9. und 10.	11. und 12.	13. und 14.	15. und höherem
<b>noch: Kunsthochschulen</b>											
<b>noch: Kunst, Kunstwissenschaft</b>											
Künstlerischer Abschluss	Fach-semester	a	2 038	518	494	372	311	159	73	53	58
		b	2 024	526	513	366	302	152	66	55	44
		c	4 062	1 044	1 007	738	613	311	139	108	102
	Hochschulsemester	a	2 038	329	333	335	273	227	179	124	238
		b	2 024	324	327	275	274	233	171	142	278
		c	4 062	653	660	610	547	460	350	266	516
darunter Bachelor	Fach-semester	a	977	215	216	211	216	92	26	1	–
		b	899	201	206	195	204	80	13	–	–
		c	1 876	416	422	406	420	172	39	1	–
	Hochschulsemester	a	977	181	192	206	164	115	63	23	33
		b	899	180	184	159	160	103	52	16	45
		c	1 876	361	376	365	324	218	115	39	78
Master	Fach-semester	a	435	188	175	55	15	1	1	–	–
		b	512	211	207	83	9	2	–	–	–
		c	947	399	382	138	24	3	1	–	–
	Hochschulsemester	a	435	80	71	42	33	50	54	39	66
		b	512	86	79	45	38	64	70	46	84
		c	947	166	150	87	71	114	124	85	150
Sonstiger Abschluss	Fach-semester	a	31	26	1	3	1	–	–	–	–
		b	28	27	–	1	–	–	–	–	–
		c	59	53	1	4	1	–	–	–	–
	Hochschulsemester	a	31	26	1	–	–	–	–	1	3
		b	28	27	–	1	–	–	–	–	–
		c	59	53	1	1	–	–	–	1	3
<b>Kunst, Kunst- wissenschaft zusammen</b>	Fach-semester	a	<b>2 775</b>	<b>649</b>	<b>615</b>	<b>492</b>	<b>393</b>	<b>239</b>	<b>135</b>	<b>101</b>	<b>151</b>
		b	<b>2 988</b>	<b>744</b>	<b>680</b>	<b>501</b>	<b>446</b>	<b>249</b>	<b>152</b>	<b>99</b>	<b>117</b>
		c	<b>5 763</b>	<b>1 393</b>	<b>1 295</b>	<b>993</b>	<b>839</b>	<b>488</b>	<b>287</b>	<b>200</b>	<b>268</b>
	Hochschulsemester	a	<b>2 775</b>	<b>432</b>	<b>411</b>	<b>428</b>	<b>348</b>	<b>304</b>	<b>242</b>	<b>180</b>	<b>430</b>
		b	<b>2 988</b>	<b>462</b>	<b>456</b>	<b>386</b>	<b>404</b>	<b>335</b>	<b>268</b>	<b>223</b>	<b>454</b>
		c	<b>5 763</b>	<b>894</b>	<b>867</b>	<b>814</b>	<b>752</b>	<b>639</b>	<b>510</b>	<b>403</b>	<b>884</b>
<b>Hochschulart zusammen</b>	Fach-semester	a	<b>2 987</b>	<b>726</b>	<b>667</b>	<b>544</b>	<b>411</b>	<b>247</b>	<b>139</b>	<b>101</b>	<b>152</b>
		b	<b>3 527</b>	<b>923</b>	<b>860</b>	<b>642</b>	<b>477</b>	<b>251</b>	<b>157</b>	<b>100</b>	<b>117</b>
		c	<b>6 514</b>	<b>1 649</b>	<b>1 527</b>	<b>1 186</b>	<b>888</b>	<b>498</b>	<b>296</b>	<b>201</b>	<b>269</b>
	Hochschulsemester	a	<b>2 987</b>	<b>480</b>	<b>449</b>	<b>461</b>	<b>371</b>	<b>325</b>	<b>250</b>	<b>191</b>	<b>460</b>
		b	<b>3 527</b>	<b>559</b>	<b>579</b>	<b>515</b>	<b>453</b>	<b>375</b>	<b>303</b>	<b>245</b>	<b>498</b>
		c	<b>6 514</b>	<b>1 039</b>	<b>1 028</b>	<b>976</b>	<b>824</b>	<b>700</b>	<b>553</b>	<b>436</b>	<b>958</b>

**Fachhochschulen (ohne Verwaltungsfachhochschulen)**

Sprach- und Kulturwissenschaften

Fachhochschulabschluss	Fach-semester	a	1 860	860	447	293	143	51	29	15	22
		b	5 680	2 398	1 543	1 034	482	124	45	18	36
		c	7 540	3 258	1 990	1 327	625	175	74	33	58
	Hochschulsemester	a	1 860	580	425	299	175	144	86	51	100
		b	5 680	1 920	1 384	945	595	330	181	123	202
		c	7 540	2 500	1 809	1 244	770	474	267	174	302

**Noch: 3. Studierende im Wintersemester 2013/14 nach Hochschularten, Fächergruppen  
und angestrebten Abschlussprüfungen nach Prüfungsgruppen**

Prüfungsgruppe Fach-/Hochschulsemester a = männlich b = weiblich c = Insgesamt	Studierende									
	insgesamt	davon im ... Semester								
		1. und 2.	3. und 4.	5. und 6.	7. und 8.	9. und 10.	11. und 12.	13. und 14.	15. und höherem	

noch: **Fachhochschulen (ohne Verwaltungsfachhochschulen)**

noch: Sprach- und Kulturwissenschaften

noch: Fachhochschulabschluss

darunter											
Bachelor	Fach- semester	a	1 668	739	395	282	139	48	28	15	22
		b	5 090	2 075	1 390	966	447	118	42	18	34
		c	6 758	2 814	1 785	1 248	586	166	70	33	56
	Hochschul- semester	a	1 668	555	413	295	141	88	65	41	70
		b	5 090	1 882	1 366	930	454	183	87	69	119
		c	6 758	2 437	1 779	1 225	595	271	152	110	189
Master	Fach- semester	a	192	121	52	11	4	3	1	–	–
		b	590	323	153	68	35	6	3	–	2
		c	782	444	205	79	39	9	4	–	2
	Hochschul- semester	a	192	25	12	4	34	56	21	10	30
		b	590	38	18	15	141	147	94	54	83
		c	782	63	30	19	175	203	115	64	113
Sonstiger Abschluss	Fach- semester	a	26	–	25	1	–	–	–	–	–
		b	78	–	77	–	1	–	–	–	–
		c	104	–	102	1	1	–	–	–	–
	Hochschul- semester	a	26	26	–	–	–	–	–	–	–
		b	78	77	–	–	1	–	–	–	–
		c	104	103	–	–	1	–	–	–	–
<b>Sprach- und Kultur- wissenschaften zusammen</b>	Fach- semester	a	<b>1 886</b>	<b>860</b>	<b>472</b>	<b>294</b>	<b>143</b>	<b>51</b>	<b>29</b>	<b>15</b>	<b>22</b>
		b	<b>5 758</b>	<b>2 398</b>	<b>1 620</b>	<b>1 034</b>	<b>483</b>	<b>124</b>	<b>45</b>	<b>18</b>	<b>36</b>
		c	<b>7 644</b>	<b>3 258</b>	<b>2 092</b>	<b>1 328</b>	<b>626</b>	<b>175</b>	<b>74</b>	<b>33</b>	<b>58</b>
	Hochschul- semester	a	<b>1 886</b>	<b>606</b>	<b>425</b>	<b>299</b>	<b>175</b>	<b>144</b>	<b>86</b>	<b>51</b>	<b>100</b>
		b	<b>5 758</b>	<b>1 997</b>	<b>1 384</b>	<b>945</b>	<b>596</b>	<b>330</b>	<b>181</b>	<b>123</b>	<b>202</b>
		c	<b>7 644</b>	<b>2 603</b>	<b>1 809</b>	<b>1 244</b>	<b>771</b>	<b>474</b>	<b>267</b>	<b>174</b>	<b>302</b>

Sport

Fachhochschulabschluss	Fach- semester	a	42	20	22	–	–	–	–	–	–
		b	7	5	2	–	–	–	–	–	–
		c	49	25	24	–	–	–	–	–	–
	Hochschul- semester	a	42	19	23	–	–	–	–	–	–
		b	7	4	3	–	–	–	–	–	–
		c	49	23	26	–	–	–	–	–	–
darunter Bachelor	Fach- semester	a	42	20	22	–	–	–	–	–	–
		b	7	5	2	–	–	–	–	–	–
		c	49	25	24	–	–	–	–	–	–
	Hochschul- semester	a	42	19	23	–	–	–	–	–	–
		b	7	4	3	–	–	–	–	–	–
		c	49	23	26	–	–	–	–	–	–
<b>Sport zusammen</b>	Fach- semester	a	<b>42</b>	<b>20</b>	<b>22</b>	<b>–</b>	<b>–</b>	<b>–</b>	<b>–</b>	<b>–</b>	<b>–</b>
		b	<b>7</b>	<b>5</b>	<b>2</b>	<b>–</b>	<b>–</b>	<b>–</b>	<b>–</b>	<b>–</b>	<b>–</b>
		c	<b>49</b>	<b>25</b>	<b>24</b>	<b>–</b>	<b>–</b>	<b>–</b>	<b>–</b>	<b>–</b>	<b>–</b>
	Hochschul- semester	a	<b>42</b>	<b>19</b>	<b>23</b>	<b>–</b>	<b>–</b>	<b>–</b>	<b>–</b>	<b>–</b>	<b>–</b>
		b	<b>7</b>	<b>4</b>	<b>3</b>	<b>–</b>	<b>–</b>	<b>–</b>	<b>–</b>	<b>–</b>	<b>–</b>
		c	<b>49</b>	<b>23</b>	<b>26</b>	<b>–</b>	<b>–</b>	<b>–</b>	<b>–</b>	<b>–</b>	<b>–</b>

**Noch: 3. Studierende im Wintersemester 2013/14 nach Hochschularten, Fächergruppen  
und angestrebten Abschlussprüfungen nach Prüfungsgruppen**

Prüfungsgruppe Fach-/Hochschulsemester a = männlich b = weiblich c = Insgesamt			Studierende									
			insgesamt	davon im ... Semester								
				1. und 2.	3. und 4.	5. und 6.	7. und 8.	9. und 10.	11. und 12.	13. und 14.	15. und höherem	
<b>noch: Fachhochschulen (ohne Verwaltungsfachhochschulen)</b>												
Rechts-, Wirtschafts- und Sozialwissenschaften												
Fachhochschulabschluss	Fach- semester	a	43 658	13 427	10 863	9 635	5 216	2 240	1 233	586	458	
		b	47 076	15 412	12 383	10 426	5 573	1 900	818	370	194	
		c	90 734	28 839	23 246	20 061	10 789	4 140	2 051	956	652	
	Hochschul- semester	a	43 658	10 450	8 617	7 776	5 673	3 929	2 577	1 615	3 021	
		b	47 076	12 789	10 256	8 522	6 331	3 788	2 246	1 217	1 927	
		c	90 734	23 239	18 873	16 298	12 004	7 717	4 823	2 832	4 948	
darunter Bachelor	Fach- semester	a	37 604	11 012	8 897	8 522	4 937	2 140	1 187	567	342	
		b	41 019	12 978	10 297	9 328	5 302	1 816	793	358	147	
		c	78 623	23 990	19 194	17 850	10 239	3 956	1 980	925	489	
	Hochschul- semester	a	37 604	9 876	8 269	7 531	4 700	2 607	1 528	1 011	2 082	
		b	41 019	12 167	9 934	8 273	5 151	2 275	1 168	682	1 369	
		c	78 623	22 043	18 203	15 804	9 851	4 882	2 696	1 693	3 451	
Master	Fach- semester	a	5 559	2 307	1 843	987	245	90	39	15	33	
		b	5 632	2 354	1 953	987	236	69	18	4	11	
		c	11 191	4 661	3 796	1 974	481	159	57	19	44	
	Hochschul- semester	a	5 559	295	306	224	948	1 305	1 040	592	849	
		b	5 632	323	309	240	1 160	1 497	1 065	524	514	
		c	11 191	618	615	464	2 108	2 802	2 105	1 116	1 363	
Sonstiger Abschluss	Fach- semester	a	394	108	123	126	27	7	3	–	–	
		b	374	80	133	111	34	10	3	2	1	
		c	768	188	256	237	61	17	6	2	1	
	Hochschul- semester	a	394	279	42	21	20	16	6	7	3	
		b	374	299	13	9	20	15	9	6	3	
		c	768	578	55	30	40	31	15	13	6	
<b>Rechts-, Wirtschafts- und Sozialwissen- schaften zusammen</b>	<b>Fach- semester</b>	<b>a</b>	<b>43 658</b>	<b>13 427</b>	<b>10 863</b>	<b>9 635</b>	<b>5 216</b>	<b>2 240</b>	<b>1 233</b>	<b>586</b>	<b>458</b>	
		<b>b</b>	<b>47 076</b>	<b>15 412</b>	<b>12 383</b>	<b>10 426</b>	<b>5 573</b>	<b>1 900</b>	<b>818</b>	<b>370</b>	<b>194</b>	
		<b>c</b>	<b>90 734</b>	<b>28 839</b>	<b>23 246</b>	<b>20 061</b>	<b>10 789</b>	<b>4 140</b>	<b>2 051</b>	<b>956</b>	<b>652</b>	
	<b>Hochschul- semester</b>	<b>a</b>	<b>43 658</b>	<b>10 450</b>	<b>8 617</b>	<b>7 776</b>	<b>5 673</b>	<b>3 929</b>	<b>2 577</b>	<b>1 615</b>	<b>3 021</b>	
		<b>b</b>	<b>47 076</b>	<b>12 789</b>	<b>10 256</b>	<b>8 522</b>	<b>6 331</b>	<b>3 788</b>	<b>2 246</b>	<b>1 217</b>	<b>1 927</b>	
		<b>c</b>	<b>90 734</b>	<b>23 239</b>	<b>18 873</b>	<b>16 298</b>	<b>12 004</b>	<b>7 717</b>	<b>4 823</b>	<b>2 832</b>	<b>4 948</b>	
Mathematik, Naturwissenschaften												
Universitärer Abschluss	Fach- semester	a	2	–	–	–	2	–	–	–	–	
		b	3	–	–	–	3	–	–	–	–	
		c	5	–	–	–	5	–	–	–	–	
	Hochschul- semester	a	2	–	–	–	1	–	–	1	–	
		b	3	–	–	–	–	–	–	1	2	
		c	5	–	–	–	1	–	–	2	2	
darunter Bachelor	Fach- semester	a	2	–	–	–	2	–	–	–	–	
		b	3	–	–	–	3	–	–	–	–	
		c	5	–	–	–	5	–	–	–	–	
	Hochschul- semester	a	2	–	–	–	1	–	–	1	–	
		b	3	–	–	–	–	–	–	1	2	
		c	5	–	–	–	1	–	–	2	2	

**Noch: 3. Studierende im Wintersemester 2013/14 nach Hochschularten, Fächergruppen  
und angestrebten Abschlussprüfungen nach Prüfungsgruppen**

Prüfungsgruppe Fach-/Hochschulsemester a = männlich b = weiblich c = Insgesamt			Studierende									
			insgesamt	davon im ... Semester								
				1. und 2.	3. und 4.	5. und 6.	7. und 8.	9. und 10.	11. und 12.	13. und 14.	15. und höherem	
<b>noch: Fachhochschulen (ohne Verwaltungsfachhochschulen)</b>												
noch: Mathematik, Naturwissenschaften												
Fachhochschulabschluss	Fach- semester	a	17 968	5 389	4 153	3 547	2 089	1 110	693	419	568	
		b	5 197	1 751	1 300	1 046	531	260	131	83	95	
		c	23 165	7 140	5 453	4 593	2 620	1 370	824	502	663	
	Hochschul- semester	a	17 968	3 864	3 294	3 166	2 234	1 622	1 088	797	1 903	
		b	5 197	1 376	1 083	924	633	383	282	163	353	
		c	23 165	5 240	4 377	4 090	2 867	2 005	1 370	960	2 256	
darunter Bachelor	Fach- semester	a	16 059	4 642	3 710	3 189	1 967	1 060	647	397	447	
		b	4 716	1 566	1 170	951	503	251	124	79	72	
		c	20 775	6 208	4 880	4 140	2 470	1 311	771	476	519	
	Hochschul- semester	a	16 059	3 775	3 250	3 122	1 969	1 233	754	582	1 374	
		b	4 716	1 344	1 061	911	552	310	183	108	247	
		c	20 775	5 119	4 311	4 033	2 521	1 543	937	690	1 621	
Master	Fach- semester	a	1 802	747	443	358	122	50	46	22	14	
		b	457	185	130	95	28	9	7	2	1	
		c	2 259	932	573	453	150	59	53	24	15	
	Hochschul- semester	a	1 802	89	44	44	265	389	334	215	422	
		b	457	32	22	13	81	73	99	55	82	
		c	2 259	121	66	57	346	462	433	270	504	
Sonstiger Abschluss	Fach- semester	a	100	29	26	38	7	–	–	–	–	
		b	23	7	6	8	1	1	–	–	–	
		c	123	36	32	46	8	1	–	–	–	
	Hochschul- semester	a	100	32	14	32	9	6	1	3	3	
		b	23	8	4	4	1	3	–	1	2	
		c	123	40	18	36	10	9	1	4	5	
<b>Mathematik, Natur- wissenschaften zusammen</b>	Fach- semester	a	<b>18 070</b>	<b>5 418</b>	<b>4 179</b>	<b>3 585</b>	<b>2 098</b>	<b>1 110</b>	<b>693</b>	<b>419</b>	<b>568</b>	
		b	<b>5 223</b>	<b>1 758</b>	<b>1 306</b>	<b>1 054</b>	<b>535</b>	<b>261</b>	<b>131</b>	<b>83</b>	<b>95</b>	
		c	<b>23 293</b>	<b>7 176</b>	<b>5 485</b>	<b>4 639</b>	<b>2 633</b>	<b>1 371</b>	<b>824</b>	<b>502</b>	<b>663</b>	
	Hochschul- semester	a	<b>18 070</b>	<b>3 896</b>	<b>3 308</b>	<b>3 198</b>	<b>2 244</b>	<b>1 628</b>	<b>1 089</b>	<b>801</b>	<b>1 906</b>	
		b	<b>5 223</b>	<b>1 384</b>	<b>1 087</b>	<b>928</b>	<b>634</b>	<b>386</b>	<b>282</b>	<b>165</b>	<b>357</b>	
		c	<b>23 293</b>	<b>5 280</b>	<b>4 395</b>	<b>4 126</b>	<b>2 878</b>	<b>2 014</b>	<b>1 371</b>	<b>966</b>	<b>2 263</b>	
Humanmedizin/Gesundheitswissenschaften												
Universitärer Abschluss	Fach- semester	a	3	–	–	–	2	–	1	–	–	
		b	8	–	–	–	1	3	3	–	1	
		c	11	–	–	–	3	3	4	–	1	
	Hochschul- semester	a	3	–	–	–	2	–	–	–	1	
		b	8	–	–	–	1	1	3	1	2	
		c	11	–	–	–	3	1	3	1	3	
darunter Bachelor	Fach- semester	a	3	–	–	–	2	–	1	–	–	
		b	8	–	–	–	1	3	3	–	1	
		c	11	–	–	–	3	3	4	–	1	
	Hochschul- semester	a	3	–	–	–	2	–	–	–	1	
		b	8	–	–	–	1	1	3	1	2	
		c	11	–	–	–	3	1	3	1	3	

### Noch: 3. Studierende im Wintersemester 2013/14 nach Hochschularten, Fächergruppen und angestrebten Abschlussprüfungen nach Prüfungsgruppen

Prüfungsgruppe Fach-/Hochschulsemester a = männlich b = weiblich c = Insgesamt			Studierende								
			insgesamt	davon im ... Semester							
				1. und 2.	3. und 4.	5. und 6.	7. und 8.	9. und 10.	11. und 12.	13. und 14.	15. und höherem
<b>noch: Fachhochschulen (ohne Verwaltungsfachhochschulen)</b>											
noch: Humanmedizin/Gesundheitswissenschaften											
Lehramt Sekundarstufe II, berufliche Schulen	Fach- semester	a	11	3	2	6	–	–	–	–	–
		b	75	30	23	21	1	–	–	–	–
		c	86	33	25	27	1	–	–	–	–
	Hochschul- semester	a	11	2	1	3	2	1	–	–	2
		b	75	23	22	16	4	5	3	–	2
		c	86	25	23	19	6	6	3	–	4
darunter Bachelor	Fach- semester	a	11	3	2	6	–	–	–	–	–
		b	75	30	23	21	1	–	–	–	–
		c	86	33	25	27	1	–	–	–	–
	Hochschul- semester	a	11	2	1	3	2	1	–	–	2
		b	75	23	22	16	4	5	3	–	2
		c	86	25	23	19	6	6	3	–	4
Fachhochschulabschluss	Fach- semester	a	1 589	568	475	355	122	37	19	11	2
		b	4 992	1 818	1 478	1 137	425	61	38	22	13
		c	6 581	2 386	1 953	1 492	547	98	57	33	15
	Hochschul- semester	a	1 589	467	377	315	164	87	62	41	76
		b	4 992	1 579	1 271	1 048	549	222	120	84	119
		c	6 581	2 046	1 648	1 363	713	309	182	125	195
darunter Bachelor	Fach- semester	a	1 462	516	419	342	120	35	17	11	2
		b	4 606	1 652	1 330	1 077	418	58	37	21	13
		c	6 068	2 168	1 749	1 419	538	93	54	32	15
	Hochschul- semester	a	1 462	466	370	307	133	57	42	30	57
		b	4 606	1 575	1 237	1 007	439	121	71	61	95
		c	6 068	2 041	1 607	1 314	572	178	113	91	152
Master	Fach- semester	a	127	52	56	13	2	2	2	–	–
		b	385	166	148	60	7	3	1	–	–
		c	512	218	204	73	9	5	3	–	–
	Hochschul- semester	a	127	1	7	8	31	30	20	11	19
		b	385	4	34	41	110	101	49	23	23
		c	512	5	41	49	141	131	69	34	42
<b>Humanmedizin/ Gesundheitswissen- schaften zusammen</b>	<b>Fach- semester</b>	<b>a</b>	<b>1 603</b>	<b>571</b>	<b>477</b>	<b>361</b>	<b>124</b>	<b>37</b>	<b>20</b>	<b>11</b>	<b>2</b>
		<b>b</b>	<b>5 075</b>	<b>1 848</b>	<b>1 501</b>	<b>1 158</b>	<b>427</b>	<b>64</b>	<b>41</b>	<b>22</b>	<b>14</b>
		<b>c</b>	<b>6 678</b>	<b>2 419</b>	<b>1 978</b>	<b>1 519</b>	<b>551</b>	<b>101</b>	<b>61</b>	<b>33</b>	<b>16</b>
	<b>Hochschul- semester</b>	<b>a</b>	<b>1 603</b>	<b>469</b>	<b>378</b>	<b>318</b>	<b>168</b>	<b>88</b>	<b>62</b>	<b>41</b>	<b>79</b>
		<b>b</b>	<b>5 075</b>	<b>1 602</b>	<b>1 293</b>	<b>1 064</b>	<b>554</b>	<b>228</b>	<b>126</b>	<b>85</b>	<b>123</b>
		<b>c</b>	<b>6 678</b>	<b>2 071</b>	<b>1 671</b>	<b>1 382</b>	<b>722</b>	<b>316</b>	<b>188</b>	<b>126</b>	<b>202</b>
Agrar-, Forst- und Ernährungswissenschaften											
Universitärer Abschluss	Fach- semester	a	12	–	–	–	8	1	–	2	1
		b	19	–	–	1	9	6	3	–	–
		c	31	–	–	1	17	7	3	2	1
	Hochschul- semester	a	12	–	–	–	5	1	2	–	4
		b	19	–	–	–	7	3	3	2	4
		c	31	–	–	–	12	4	5	2	8

**Noch: 3. Studierende im Wintersemester 2013/14 nach Hochschularten, Fächergruppen  
und angestrebten Abschlussprüfungen nach Prüfungsgruppen**

Prüfungsgruppe Fach-/Hochschulsemester a = männlich b = weiblich c = Insgesamt			Studierende								
			insgesamt	davon im ... Semester							
				1. und 2.	3. und 4.	5. und 6.	7. und 8.	9. und 10.	11. und 12.	13. und 14.	15. und höherem
<b>noch: Fachhochschulen (ohne Verwaltungsfachhochschulen)</b>											
noch: Agrar-, Forst- und Ernährungswissenschaften											
noch: Universitärer Abschluss											
darunter											
Bachelor	Fach- semester	a	12	–	–	–	8	1	–	2	1
		b	19	–	–	1	9	6	3	–	–
		c	31	–	–	1	17	7	3	2	1
Hochschul- semester	a	12	–	–	–	5	1	2	–	4	
		b	19	–	–	–	7	3	3	2	4
		c	31	–	–	–	12	4	5	2	8
Lehramt Sekundarstufe II berufliche Schulen	Fach- semester	a	30	10	15	5	–	–	–	–	–
		b	98	45	38	15	–	–	–	–	–
		c	128	55	53	20	–	–	–	–	–
Hochschul- semester	a	30	1	15	4	5	1	1	1	2	
		b	98	40	29	11	8	1	1	3	5
		c	128	41	44	15	13	2	2	4	7
darunter											
Bachelor											
Fach- semester	a	30	10	15	5	–	–	–	–	–	
		b	98	45	38	15	–	–	–	–	
		c	128	55	53	20	–	–	–	–	
Hochschul- semester	a	30	1	15	4	5	1	1	1	2	
		b	98	40	29	11	8	1	1	3	5
		c	128	41	44	15	13	2	2	4	7
Fachhochschulabschluss											
Fach- semester	a	1 208	360	285	252	164	82	26	19	20	
		b	1 850	597	451	397	253	95	29	11	17
		c	3 058	957	736	649	417	177	55	30	37
Hochschul- semester	a	1 208	296	239	255	181	97	45	37	58	
		b	1 850	447	384	355	266	169	109	40	80
		c	3 058	743	623	610	447	266	154	77	138
darunter											
Bachelor											
Fach- semester	a	1 155	336	267	246	162	80	25	19	20	
		b	1 665	514	397	358	250	90	28	11	17
		c	2 820	850	664	604	412	170	53	30	37
Hochschul- semester	a	1 155	295	239	254	168	82	33	32	52	
		b	1 665	446	382	353	242	105	50	22	65
		c	2 820	741	621	607	410	187	83	54	117
Master											
Fach- semester	a	53	24	18	6	2	2	1	–	–	
		b	185	83	54	39	3	5	1	–	–
		c	238	107	72	45	5	7	2	–	–
Hochschul- semester	a	53	1	–	1	13	15	12	5	6	
		b	185	1	2	2	24	64	59	18	15
		c	238	2	2	3	37	79	71	23	21
<b>Agrar-, Forst- und Ernährungswissenschaften zusammen</b>											
Fach- semester	a	<b>1 253</b>	<b>373</b>	<b>300</b>	<b>257</b>	<b>172</b>	<b>83</b>	<b>26</b>	<b>21</b>	<b>21</b>	
		<b>1 984</b>	<b>656</b>	<b>489</b>	<b>413</b>	<b>262</b>	<b>101</b>	<b>32</b>	<b>11</b>	<b>20</b>	
		<b>3 237</b>	<b>1 029</b>	<b>789</b>	<b>670</b>	<b>434</b>	<b>184</b>	<b>58</b>	<b>32</b>	<b>41</b>	
Hochschul- semester	a	<b>1 253</b>	<b>297</b>	<b>254</b>	<b>259</b>	<b>191</b>	<b>102</b>	<b>48</b>	<b>38</b>	<b>64</b>	
		<b>1 984</b>	<b>487</b>	<b>413</b>	<b>366</b>	<b>282</b>	<b>184</b>	<b>115</b>	<b>45</b>	<b>92</b>	
		<b>3 237</b>	<b>784</b>	<b>667</b>	<b>625</b>	<b>473</b>	<b>286</b>	<b>163</b>	<b>83</b>	<b>156</b>	
Ingenieurwissenschaften											
Universitärer Abschluss											
Fach- semester	a	44	5	9	9	10	8	1	–	2	
		b	53	28	13	5	6	–	–	1	
		c	97	33	22	14	16	8	1	–	3
Hochschul- semester	a	44	1	–	–	2	11	5	8	17	
		b	53	1	–	1	6	11	15	6	13
		c	97	2	–	1	8	22	20	14	30



### Noch: 3. Studierende im Wintersemester 2013/14 nach Hochschularten, Fächergruppen und angestrebten Abschlussprüfungen nach Prüfungsgruppen

Prüfungsgruppe Fach-/Hochschulsemester a = männlich b = weiblich c = Insgesamt			Studierende									
			insgesamt	davon im ... Semester								
				1. und 2.	3. und 4.	5. und 6.	7. und 8.	9. und 10.	11. und 12.	13. und 14.	15. und höherem	
noch: Fachhochschulen (ohne Verwaltungsfachhochschulen)												
noch: Ingenieurwissenschaften												
noch: Universitärer Abschluss												
darunter												
Bachelor	Fachsemester	a	21	–	–	1	9	8	1	–	2	
		b	4	–	–	–	3	–	–	–	1	
		c	25	–	–	1	12	8	1	–	3	
Hochschulsemester	Hochschulsemester	a	21	–	–	–	2	6	2	3	8	
		b	4	–	–	–	2	1	–	–	1	
		c	25	–	–	–	4	7	2	3	9	
Lehramt Sekundarstufe II, berufliche Schulen	Fachsemester	a	45	19	13	11	–	–	–	–	2	
		b	21	12	7	1	–	–	–	–	1	
		c	66	31	20	12	–	–	–	–	3	
	Hochschulsemester	Hochschulsemester	a	45	13	11	11	1	3	2	–	4
			b	21	10	6	–	–	–	–	2	3
			c	66	23	17	11	1	3	2	2	7
darunter												
Bachelor	Fachsemester	a	43	19	13	11	–	–	–	–	–	
		b	20	12	7	1	–	–	–	–	–	
		c	63	31	20	12	–	–	–	–	–	
Hochschulsemester	Hochschulsemester	a	43	13	11	11	1	3	2	–	2	
		b	20	10	6	–	–	–	–	2	2	
		c	63	23	17	11	1	3	2	2	4	
Fachhochschulabschluss												
Fachsemester	Fachsemester	a	53 724	15 535	12 627	10 585	6 758	3 724	2 002	1 206	1 287	
		b	13 454	4 314	3 232	2 741	1 587	762	430	194	194	
		c	67 178	19 849	15 859	13 326	8 345	4 486	2 432	1 400	1 481	
Hochschulsemester	Hochschulsemester	a	53 724	11 449	9 754	9 441	7 082	5 243	3 748	2 368	4 639	
		b	13 454	3 205	2 480	2 225	1 778	1 311	1 047	538	870	
		c	67 178	14 654	12 234	11 666	8 860	6 554	4 795	2 906	5 509	
darunter												
Bachelor	Fachsemester	a	47 919	13 224	10 869	9 638	6 475	3 622	1 964	1 179	948	
		b	11 549	3 601	2 614	2 370	1 501	739	421	177	126	
		c	59 468	16 825	13 483	12 008	7 976	4 361	2 385	1 356	1 074	
Hochschulsemester	Hochschulsemester	a	47 919	11 245	9 535	9 321	6 473	3 967	2 436	1 593	3 349	
		b	11 549	3 108	2 398	2 174	1 567	871	578	280	573	
		c	59 468	14 353	11 933	11 495	8 040	4 838	3 014	1 873	3 922	
Master												
Fachsemester	Fachsemester	a	5 471	2 311	1 758	947	282	102	36	18	17	
		b	1 830	713	618	371	86	23	9	5	5	
		c	7 301	3 024	2 376	1 318	368	125	45	23	22	
Hochschulsemester	Hochschulsemester	a	5 471	204	218	120	608	1 276	1 310	767	968	
		b	1 830	97	82	51	211	440	469	249	231	
		c	7 301	301	300	171	819	1 716	1 779	1 016	1 199	
Sonstiger Abschluss												
Fachsemester	Fachsemester	a	101	6	63	22	2	6	–	–	2	
		b	58	8	37	10	–	2	–	–	1	
		c	159	14	100	32	2	8	–	–	3	
Hochschulsemester	Hochschulsemester	a	101	82	9	5	–	–	3	–	2	
		b	58	51	4	1	–	–	–	1	1	
		c	159	133	13	6	–	–	3	1	3	
Ingenieurwissenschaften zusammen												
Fachsemester	Fachsemester	a	53 914	15 565	12 712	10 627	6 770	3 738	2 003	1 206	1 293	
		b	13 586	4 362	3 289	2 757	1 593	764	430	194	197	
		c	67 500	19 927	16 001	13 384	8 363	4 502	2 433	1 400	1 490	
Hochschulsemester	Hochschulsemester	a	53 914	11 545	9 774	9 457	7 085	5 257	3 758	2 376	4 662	
		b	13 586	3 267	2 490	2 227	1 784	1 322	1 062	547	887	
		c	67 500	14 812	12 264	11 684	8 869	6 579	4 820	2 923	5 549	

**Noch: 3. Studierende im Wintersemester 2013/14 nach Hochschularten, Fächergruppen  
und angestrebten Abschlussprüfungen nach Prüfungsgruppen**

Prüfungsgruppe Fach-/Hochschulsemester a = männlich b = weiblich c = Insgesamt			Studierende								
			insgesamt	davon im ... Semester							
				1. und 2.	3. und 4.	5. und 6.	7. und 8.	9. und 10.	11. und 12.	13. und 14.	15. und höherem
<b>noch: Fachhochschulen (ohne Verwaltungsfachhochschulen)</b>											
Kunst, Kunstwissenschaft											
Universitärer Abschluss	Fach- semester	a	1	–	–	–	1	–	–	–	–
		b	4	–	–	–	3	1	–	–	–
		c	5	–	–	–	4	1	–	–	–
	Hochschul- semester	a	1	–	–	–	–	–	–	–	1
		b	4	–	–	1	–	–	1	–	2
		c	5	–	–	1	–	–	1	–	3
darunter Bachelor	Fach- semester	a	1	–	–	–	1	–	–	–	–
		b	4	–	–	–	3	1	–	–	–
		c	5	–	–	–	4	1	–	–	–
	Hochschul- semester	a	1	–	–	–	–	–	–	–	1
		b	4	–	–	1	–	–	1	–	2
		c	5	–	–	1	–	–	1	–	3
Lehramt Sekundarstufe II, berufliche Schulen	Fach- semester	a	9	3	1	3	–	–	–	–	2
		b	18	7	3	8	–	–	–	–	–
		c	27	10	4	11	–	–	–	–	2
	Hochschul- semester	a	9	–	–	–	2	1	–	1	5
		b	18	6	2	5	2	1	–	2	–
		c	27	6	2	5	4	2	–	3	5
darunter Bachelor	Fach- semester	a	7	3	1	3	–	–	–	–	–
		b	18	7	3	8	–	–	–	–	–
		c	25	10	4	11	–	–	–	–	–
	Hochschul- semester	a	7	–	–	–	2	1	–	1	3
		b	18	6	2	5	2	1	–	2	–
		c	25	6	2	5	4	2	–	3	3
Fachhochschulabschluss	Fach- semester	a	2 437	566	545	529	384	186	117	50	60
		b	3 458	1 056	831	717	506	211	81	43	13
		c	5 895	1 622	1 376	1 246	890	397	198	93	73
	Hochschul- semester	a	2 437	376	439	469	399	260	183	125	186
		b	3 458	768	682	630	537	346	226	115	154
		c	5 895	1 144	1 121	1 099	936	606	409	240	340
darunter Bachelor	Fach- semester	a	2 142	471	477	481	377	180	113	32	11
		b	3 056	882	693	658	498	209	80	35	1
		c	5 198	1 353	1 170	1 139	875	389	193	67	12
	Hochschul- semester	a	2 142	359	433	467	376	215	127	77	88
		b	3 056	745	666	623	475	243	121	85	98
		c	5 198	1 104	1 099	1 090	851	458	248	162	186
Master	Fach- semester	a	228	95	68	48	7	6	2	–	2
		b	381	174	138	59	7	2	–	1	–
		c	609	269	206	107	14	8	2	1	2
	Hochschul- semester	a	228	17	6	2	23	44	55	40	41
		b	381	23	16	7	62	103	104	27	39
		c	609	40	22	9	85	147	159	67	80
Sonstiger Abschluss	Fach- semester	a	13	7	3	2	1	–	–	–	–
		b	58	24	22	10	1	–	–	1	–
		c	71	31	25	12	2	–	–	1	–
	Hochschul- semester	a	13	13	–	–	–	–	–	–	–
		b	58	54	2	–	–	–	1	–	1
		c	71	67	2	–	–	–	1	–	1

**Noch: 3. Studierende im Wintersemester 2013/14 nach Hochschularten, Fächergruppen  
und angestrebten Abschlussprüfungen nach Prüfungsgruppen**

Prüfungsgruppe Fach-/Hochschulsemester a = männlich b = weiblich c = Insgesamt			Studierende								
			insgesamt	davon im ... Semester							
				1. und 2.	3. und 4.	5. und 6.	7. und 8.	9. und 10.	11. und 12.	13. und 14.	15. und höherem
<b>noch: Fachhochschulen (ohne Verwaltungsfachhochschulen)</b>											
noch: Kunst, Kunstwissenschaft											
<b>Kunst, Kunstwissenschaft zusammen</b>	<b>Fach- semester</b>	a	2 460	576	549	534	386	186	117	50	62
		b	3 538	1 087	856	735	510	212	81	44	13
		c	5 998	1 663	1 405	1 269	896	398	198	94	75
	<b>Hochschul- semester</b>	a	2 460	389	439	469	401	261	183	126	192
		b	3 538	828	686	636	539	347	228	117	157
		c	5 998	1 217	1 125	1 105	940	608	411	243	349
<b>Hochschulart zusammen</b>	<b>Fach- semester</b>	a	122 886	36 810	29 574	25 293	14 909	7 445	4 121	2 308	2 426
		b	82 247	27 526	21 446	17 577	9 383	3 426	1 578	742	569
		c	205 133	64 336	51 020	42 870	24 292	10 871	5 699	3 050	2 995
	<b>Hochschul- semester</b>	a	122 886	27 671	23 218	21 776	15 937	11 409	7 803	5 048	10 024
		b	82 247	22 358	17 612	14 688	10 720	6 585	4 240	2 299	3 745
		c	205 133	50 029	40 830	36 464	26 657	17 994	12 043	7 347	13 769
<b>Verwaltungsfachhochschulen</b>											
Rechts-, Wirtschafts- und Sozialwissenschaften											
<b>Fachhochschulabschluss</b>	<b>Fach- semester</b>	a	5 610	3 179	1 771	644	16	–	–	–	–
		b	5 133	2 945	1 564	599	25	–	–	–	–
		c	10 743	6 124	3 335	1 243	41	–	–	–	–
	<b>Hochschul- semester</b>	a	5 610	3 159	1 770	645	30	–	2	–	4
		b	5 133	2 921	1 558	600	48	1	–	4	1
		c	10 743	6 080	3 328	1 245	78	1	2	4	5
darunter <b>Bachelor</b>	<b>Fach- semester</b>	a	3 871	2 589	1 244	38	–	–	–	–	–
		b	3 411	2 319	1 062	24	6	–	–	–	–
		c	7 282	4 908	2 306	62	6	–	–	–	–
	<b>Hochschul- semester</b>	a	3 871	2 589	1 242	38	2	–	–	–	–
		b	3 411	2 319	1 060	24	8	–	–	–	–
		c	7 282	4 908	2 302	62	10	–	–	–	–
<b>Master</b>	<b>Fach- semester</b>	a	10	10	–	–	–	–	–	–	–
		b	21	21	–	–	–	–	–	–	–
		c	31	31	–	–	–	–	–	–	–
	<b>Hochschul- semester</b>	a	10	–	–	–	10	–	–	–	–
		b	21	–	–	–	21	–	–	–	–
		c	31	–	–	–	31	–	–	–	–
<b>Sonstiger Abschluss</b>	<b>Fach- semester</b>	a	62	35	27	–	–	–	–	–	–
		b	17	11	6	–	–	–	–	–	–
		c	79	46	33	–	–	–	–	–	–
	<b>Hochschul- semester</b>	a	62	–	–	–	34	28	–	–	–
		b	17	–	1	–	10	6	–	–	–
		c	79	–	1	–	44	34	–	–	–
<b>Rechts-, Wirtschafts- und Sozialwissenschaften zusammen</b>	<b>Fach- semester</b>	a	5 672	3 214	1 798	644	16	–	–	–	–
		b	5 150	2 956	1 570	599	25	–	–	–	–
		c	10 822	6 170	3 368	1 243	41	–	–	–	–
	<b>Hochschul- semester</b>	a	5 672	3 159	1 770	645	64	28	2	–	4
		b	5 150	2 921	1 559	600	58	7	–	4	1
		c	10 822	6 080	3 329	1 245	122	35	2	4	5

**Noch: 3. Studierende im Wintersemester 2013/14 nach Hochschularten, Fächergruppen  
und angestrebten Abschlussprüfungen nach Prüfungsgruppen**

Prüfungsgruppe Fach-/Hochschulsemester a = männlich b = weiblich c = Insgesamt			Studierende									
			insgesamt	davon im ... Semester								
				1. und 2.	3. und 4.	5. und 6.	7. und 8.	9. und 10.	11. und 12.	13. und 14.	15. und höherem	
noch: <b>Verwaltungsfachhochschulen</b>												
<b>Hochschulart zusammen</b>	<b>Fach- semester</b>	a	5 672	3 214	1 798	644	16	-	-	-	-	
		b	5 150	2 956	1 570	599	25	-	-	-	-	
		c	10 822	6 170	3 368	1 243	41	-	-	-	-	
	<b>Hochschul- semester</b>	a	5 672	3 159	1 770	645	64	28	2	-	4	
		b	5 150	2 921	1 559	600	58	7	-	4	1	
		c	10 822	6 080	3 329	1 245	122	35	2	4	5	
<b>Hochschulen insgesamt</b>												
<b>Insgesamt</b>	<b>Fach- semester</b>	a	364 721	105 081	80 262	67 157	40 021	23 279	14 380	9 575	24 966	
		b	321 848	100 781	73 760	58 011	35 240	19 262	11 823	7 419	15 552	
		c	686 569	205 862	154 022	125 168	75 261	42 541	26 203	16 994	40 518	
	<b>Hochschul- semester</b>	a	364 721	65 696	52 669	51 006	38 736	32 621	27 067	21 280	75 646	
		b	321 848	64 059	49 525	42 090	37 212	30 738	24 862	18 628	54 734	
		c	686 569	129 755	102 194	93 096	75 948	63 359	51 929	39 908	130 380	

#### 4. Studierende im Wintersemester 2013/14 insgesamt nach Hochschularten, Hochschul- und Fachsemestern

Im ... Semester a = männlich b = weiblich c = Insgesamt	Insgesamt		Hochschulart										
			Universitäten, technische Hochschule, Sporthochschule, Fernuniversität		philosophisch- theologische und kirchliche Hochschulen		Kunst- und Musik- hochschulen		Fachhochschulen (ohne Verwaltungs- fachhochschulen)		Verwaltungsfach- hochschulen		
	Hoch- schul- semester	Fach- semester	Hoch- schul- semester	Fach- semester	Hoch- schul- semester	Fach- semester	Hoch- schul- semester	Fach- semester	Hoch- schul- semester	Fach- semester	Hoch- schul- semester	Fach- semester	
	1.	a	56 425	84 238	30 143	50 452	22	31	417	632	23 973	31 194	1 870
	b	54 251	80 549	33 302	54 955	30	43	500	810	18 656	22 940	1 763	1 801
	c	110 676	164 787	63 445	105 407	52	74	917	1 442	42 629	54 134	3 633	3 730
2.	a	9 271	20 843	4 213	13 837	8	11	63	94	3 698	5 616	1 289	1 285
	b	9 808	20 232	4 874	14 368	15	10	59	113	3 702	4 586	1 158	1 155
	c	19 079	41 075	9 087	28 205	23	21	122	207	7 400	10 202	2 447	2 440
3.	a	44 194	63 846	23 484	37 665	17	32	400	572	19 781	25 036	512	541
	b	41 089	58 703	25 698	39 700	9	21	502	732	14 386	17 745	494	505
	c	85 283	122 549	49 182	77 365	26	53	902	1 304	34 167	42 781	1 006	1 046
4.	a	8 475	16 416	3 713	10 517	18	9	49	95	3 437	4 538	1 258	1 257
	b	8 436	15 057	4 060	10 159	8	4	77	128	3 226	3 701	1 065	1 065
	c	16 911	31 473	7 773	20 676	26	13	126	223	6 663	8 239	2 323	2 322
5.	a	43 447	55 270	23 857	32 693	12	31	422	474	18 576	21 493	580	579
	b	35 311	46 657	22 261	31 190	7	13	462	556	12 026	14 344	555	554
	c	78 758	101 927	46 118	63 883	19	44	884	1 030	30 602	35 837	1 135	1 133
6.	a	7 559	11 887	4 244	7 948	11	4	39	70	3 200	3 800	65	65
	b	6 779	11 354	4 012	7 985	7	5	53	86	2 662	3 233	45	45
	c	14 338	23 241	8 256	15 933	18	9	92	156	5 862	7 033	110	110
7.	a	32 022	32 597	18 404	19 406	10	17	325	353	13 220	12 805	63	16
	b	30 520	27 903	21 457	19 636	2	9	399	402	8 610	7 837	52	19
	c	62 542	60 500	39 861	39 042	12	26	724	755	21 830	20 642	115	35
8.	a	6 714	7 424	3 945	5 245	5	17	46	58	2 717	2 104	1	–
	b	6 692	7 337	4 518	5 703	4	7	54	75	2 110	1 546	6	6
	c	13 406	14 761	8 463	10 948	9	24	100	133	4 827	3 650	7	6
9.	a	26 533	18 715	16 869	11 981	25	29	283	210	9 330	6 495	26	–
	b	24 823	14 661	19 363	11 573	10	9	309	206	5 135	2 873	6	–
	c	51 356	33 376	36 232	23 554	35	38	592	416	14 465	9 368	32	–
10.	a	6 088	4 564	3 948	3 568	17	9	42	37	2 079	950	2	–
	b	5 915	4 601	4 387	3 995	11	8	66	45	1 450	553	1	–
	c	12 003	9 165	8 335	7 563	28	17	108	82	3 529	1 503	3	–
11.	a	21 463	11 308	14 964	7 608	14	18	211	103	6 274	3 579	–	–
	b	19 824	9 052	16 245	7 639	9	6	257	117	3 313	1 290	–	–
	c	41 287	20 360	31 209	15 247	23	24	468	220	9 587	4 869	–	–
12.	a	5 604	3 072	4 023	2 489	11	5	39	36	1 529	542	2	–
	b	5 038	2 771	4 061	2 440	4	3	46	40	927	288	–	–
	c	10 642	5 843	8 084	4 929	15	8	85	76	2 456	830	2	–
13.	a	16 272	7 337	12 113	5 154	10	8	151	81	3 998	2 094	–	–
	b	14 285	5 524	12 306	4 785	3	3	205	83	1 767	653	4	–
	c	30 557	12 861	24 419	9 939	13	11	356	164	5 765	2 747	4	–

**Noch: 4. Studierende im Wintersemester 2013/14 insgesamt  
nach Hochschularten, Hochschul- und Fachsemestern**

Im ... Semester a = männlich b = weiblich c = Insgesamt	Insgesamt		Hochschulart										
			Universitäten, technische Hochschule, Sporthochschule, Fernuniversität		philosophisch- theologische und kirchliche Hochschulen		Kunst- und Musik- hochschulen		Fachhochschulen (ohne Verwaltungs- fachhochschulen)		Verwaltungsfach- hochschulen		
	Hoch- schul- semester	Fach- semester	Hoch- schul- semester	Fach- semester	Hoch- schul- semester	Fach- semester	Hoch- schul- semester	Fach- semester	Hoch- schul- semester	Fach- semester	Hoch- schul- semester	Fach- semester	
14.	a	5 008	2 238	3 912	1 999	6	5	40	20	1 050	214	–	–
	b	4 343	1 895	3 770	1 788	1	1	40	17	532	89	–	–
	c	9 351	4 133	7 682	3 787	7	6	80	37	1 582	303	–	–
15.	a	11 995	4 787	9 548	3 766	7	5	111	45	2 329	971	–	–
	b	10 291	3 197	9 196	2 888	5	5	143	48	947	256	–	–
	c	22 286	7 984	18 744	6 654	12	10	254	93	3 276	1 227	–	–
16.	a	4 345	1 433	3 563	1 310	6	1	37	15	739	107	–	–
	b	3 667	1 223	3 250	1 168	3	2	42	16	372	37	–	–
	c	8 012	2 656	6 813	2 478	9	3	79	31	1 111	144	–	–
17.	a	9 717	3 333	8 026	2 876	4	6	75	26	1 610	425	2	–
	b	7 738	2 138	7 114	2 030	4	4	83	19	537	85	–	–
	c	17 455	5 471	15 140	4 906	8	10	158	45	2 147	510	2	–
18.	a	3 650	1 224	3 132	1 162	5	1	24	10	489	51	–	–
	b	2 930	961	2 663	930	2	2	28	6	237	23	–	–
	c	6 580	2 185	5 795	2 092	7	3	52	16	726	74	–	–
19.	a	7 348	2 343	6 173	2 093	6	4	59	17	1 110	229	–	–
	b	5 573	1 453	5 179	1 396	4	4	42	12	348	41	–	–
	c	12 921	3 796	11 352	3 489	10	8	101	29	1 458	270	–	–
20.	a	38 591	11 846	34 643	11 148	45	16	154	39	3 747	643	2	–
und	b	24 535	6 580	23 042	6 430	28	7	160	16	1 304	127	1	–
höherem	c	63 126	18 426	57 685	17 578	73	23	314	55	5 051	770	3	–
<b>Insgesamt</b>	<b>a</b>	<b>364 721</b>	<b>364 721</b>	<b>232 917</b>	<b>232 917</b>	<b>259</b>	<b>259</b>	<b>2 987</b>	<b>2 987</b>	<b>122 886</b>	<b>122 886</b>	<b>5 672</b>	<b>5 672</b>
	<b>b</b>	<b>321 848</b>	<b>321 848</b>	<b>230 758</b>	<b>230 758</b>	<b>166</b>	<b>166</b>	<b>3 527</b>	<b>3 527</b>	<b>82 247</b>	<b>82 247</b>	<b>5 150</b>	<b>5 150</b>
	<b>c</b>	<b>686 569</b>	<b>686 569</b>	<b>463 675</b>	<b>463 675</b>	<b>425</b>	<b>425</b>	<b>6 514</b>	<b>6 514</b>	<b>205 133</b>	<b>205 133</b>	<b>10 822</b>	<b>10 822</b>

### 5. Ausländische Studierende und Studienanfänger/-innen im Wintersemester 2013/14 nach Hochschularten und Staatsangehörigkeiten

Staatsangehörigkeit	Studierende								
	insgesamt			darunter im ersten					
				Hochschulsemester			Fachsemester		
	insgesamt	männlich	weiblich	zusammen	männlich	weiblich	zusammen	männlich	weiblich
<b>Universitäten, technische Hochschule, Sporthochschule, Fernuniversität</b>									
Europa									
EU-Länder									
Belgien	427	230	197	121	48	73	146	68	78
Bulgarien	1 567	570	997	214	87	127	346	127	219
Dänemark	55	20	35	17	4	13	25	6	19
Estland	92	33	59	16	5	11	24	8	16
Finnland	118	46	72	50	20	30	54	22	32
Frankreich	712	264	448	334	108	226	348	119	229
Griechenland	1 631	800	831	342	139	203	438	194	244
Irland	70	34	36	41	19	22	45	22	23
Italien	1 784	800	984	522	227	295	620	271	349
Kroatien	686	289	397	78	32	46	134	57	77
Lettland	156	50	106	25	9	16	39	14	25
Litauen	192	41	151	29	7	22	37	9	28
Luxemburg	741	415	326	147	61	86	206	100	106
Malta	7	4	3	2	–	2	3	1	2
Niederlande	483	279	204	90	57	33	114	69	45
Österreich	3 282	1 571	1 711	710	314	396	813	370	443
Polen	1 445	404	1 041	286	97	189	346	115	231
Portugal	441	206	235	96	50	46	125	60	65
Rumänien	532	175	357	102	36	66	128	44	84
Schweden	62	30	32	26	13	13	27	14	13
Slowakei	178	61	117	57	27	30	68	29	39
Slowenien	78	27	51	32	10	22	32	12	20
Spanien	1 232	549	683	592	258	334	611	261	350
Tschechische Republik	182	68	114	66	33	33	73	36	37
Ungarn	440	163	277	115	44	71	133	48	85
Vereinigtes Königreich	396	189	207	171	82	89	180	85	95
Zypern	99	46	53	34	15	19	36	16	20
<b>EU-Länder zusammen</b>	<b>17 088</b>	<b>7 364</b>	<b>9 724</b>	<b>4 315</b>	<b>1 802</b>	<b>2 513</b>	<b>5 151</b>	<b>2 177</b>	<b>2 974</b>
Nicht EU-Länder									
Albanien	177	84	93	26	11	15	34	14	20
Bosnien und Herzegowina	656	302	354	77	34	43	122	57	65
Britisch abhängige Gebiete in Europa	3	1	2	1	–	1	1	–	1
Island	7	4	3	2	1	1	2	1	1
Kosovo	200	101	99	45	23	22	62	33	29
Liechtenstein	10	5	5	–	–	–	–	–	–
Mazedonien	241	120	121	54	31	23	66	37	29
Moldau, Republik	132	37	95	12	4	8	23	8	15
Montenegro	83	36	47	19	10	9	22	12	10
Norwegen	49	23	26	19	11	8	18	11	7
Russische Föderation	2 473	606	1 867	390	101	289	563	143	420
Schweiz	739	388	351	128	54	74	145	63	82
Serbien	508	252	256	68	34	34	97	47	50
Türkei	6 965	3 367	3 598	1 363	563	800	1 780	783	997
Ukraine	1 459	474	985	210	80	130	316	115	201
Weißrussland	360	93	267	58	17	41	76	23	53
<b>Nicht EU-Länder zusammen</b>	<b>14 062</b>	<b>5 893</b>	<b>8 169</b>	<b>2 472</b>	<b>974</b>	<b>1 498</b>	<b>3 327</b>	<b>1 347</b>	<b>1 980</b>
<b>Europa zusammen</b>	<b>31 150</b>	<b>13 257</b>	<b>17 893</b>	<b>6 787</b>	<b>2 776</b>	<b>4 011</b>	<b>8 478</b>	<b>3 524</b>	<b>4 954</b>

**Noch: 5. Ausländische Studierende und Studienanfänger/-innen im Wintersemester 2013/14  
nach Hochschularten und Staatsangehörigkeiten**

Staatsangehörigkeit	Studierende								
	insgesamt			darunter im ersten					
				Hochschulsemester			Fachsemester		
	insgesamt	männlich	weiblich	zusammen	männlich	weiblich	zusammen	männlich	weiblich
noch: Universitäten, technische Hochschule, Sporthochschule, Fernuniversität									
Afrika									
Ägypten	311	231	80	53	40	13	68	50	18
Algerien	32	18	14	7	2	5	7	2	5
Angola	16	5	11	3	–	3	8	1	7
Äthiopien	53	42	11	11	9	2	17	13	4
Benin	25	22	3	3	2	1	5	4	1
Botsuana	3	3	–	–	–	–	1	1	–
Burkina Faso	16	13	3	1	1	–	3	3	–
Burundi	3	1	2	–	–	–	1	–	1
Cote d'Ivoire	31	18	13	2	1	1	4	2	2
Dschibuti	1	1	–	–	–	–	–	–	–
Eritrea	10	5	5	1	1	–	1	1	–
Gabun	31	16	15	1	–	1	3	–	3
Gambia	1	1	–	–	–	–	–	–	–
Ghana	116	78	38	26	20	6	31	24	7
Guinea	34	28	6	2	2	–	7	7	–
Kamerun	869	547	322	93	59	34	183	107	76
Kenia	112	57	55	11	7	4	20	11	9
Kongo, Dem. Republik	44	22	22	7	–	7	9	2	7
Kongo, Republik	16	9	7	1	–	1	3	1	2
Liberia	3	–	3	–	–	–	–	–	–
Libyen	51	32	19	6	3	3	7	4	3
Madagaskar	18	8	10	1	1	–	2	1	1
Malawi	6	4	2	–	–	–	1	–	1
Mali	15	12	3	–	–	–	1	1	–
Marokko	775	587	188	70	39	31	144	95	49
Mauretanien	14	14	–	–	–	–	2	2	–
Mauritius	6	–	6	–	–	–	–	–	–
Mosambik	4	2	2	1	–	1	1	–	1
Namibia	3	2	1	1	1	–	2	1	1
Niger	2	1	1	–	–	–	–	–	–
Nigeria	130	104	26	36	27	9	43	32	11
Ruanda	17	10	7	3	2	1	3	2	1
Sambia	7	2	5	3	1	2	3	1	2
Senegal	40	26	14	4	4	–	7	6	1
Sierra Leone	9	7	2	1	1	–	2	2	–
Simbabwe	17	3	14	4	1	3	5	1	4
Somalia	3	2	1	–	–	–	–	–	–
Südafrika	15	7	8	3	–	3	4	1	3
Sudan	33	24	9	2	–	2	4	1	3
Swasiland	2	1	1	–	–	–	–	–	–
Tansania, Ver. Republik	18	14	4	2	1	1	3	2	1
Togo	82	64	18	12	10	2	19	14	5
Tunesien	374	274	100	48	32	16	73	48	25
Uganda	15	9	6	2	1	1	2	1	1
Zentralafrik. Republik	1	–	1	1	–	1	1	–	1
<b>Afrika zusammen</b>	<b>3 384</b>	<b>2 326</b>	<b>1 058</b>	<b>422</b>	<b>268</b>	<b>154</b>	<b>700</b>	<b>444</b>	<b>256</b>



**Noch: 5. Ausländische Studierende und Studienanfänger/-innen im Wintersemester 2013/14  
nach Hochschularten und Staatsangehörigkeiten**

Staatsangehörigkeit	Studierende								
	insgesamt			darunter im ersten					
				Hochschulsemester			Fachsemester		
	insgesamt	männlich	weiblich	zusammen	männlich	weiblich	zusammen	männlich	weiblich
<b>noch: Universitäten, technische Hochschule, Sporthochschule, Fernuniversität</b>									
<b>Amerika</b>									
Argentinien	42	22	20	16	8	8	19	9	10
Bolivien	35	17	18	5	2	3	8	3	5
Brasilien	556	306	250	161	101	60	176	105	71
Chile	123	85	38	35	27	8	39	30	9
Costa Rica	21	12	9	2	–	2	2	–	2
Dominica	1	1	–	–	–	–	–	–	–
Dominikanische Republik	1	1	–	1	1	–	1	1	–
Ecuador	67	30	37	14	8	6	21	9	12
El Salvador	20	6	14	4	1	3	7	2	5
Guatemala	10	6	4	4	3	1	5	3	2
Guyana	1	–	1	–	–	–	–	–	–
Haiti	4	1	3	–	–	–	1	–	1
Honduras	6	4	2	2	1	1	2	1	1
Jamaika	1	–	1	–	–	–	–	–	–
Kanada	87	41	46	31	14	17	37	15	22
Kolumbien	243	122	121	47	25	22	59	32	27
Kuba	22	12	10	4	2	2	4	2	2
Mexiko	254	158	96	73	44	29	80	49	31
Nicaragua	10	4	6	2	–	2	2	–	2
Panama	12	5	7	1	1	–	2	1	1
Paraguay	10	4	6	–	–	–	–	–	–
Peru	157	63	94	21	13	8	38	17	21
Trinidad und Tobago	5	–	5	1	–	1	1	–	1
Uruguay	11	7	4	3	2	1	4	2	2
Venezuela	53	30	23	8	6	2	9	7	2
Vereinigte Staaten	457	233	224	164	74	90	172	78	94
<b>Amerika zusammen</b>	<b>2 209</b>	<b>1 170</b>	<b>1 039</b>	<b>599</b>	<b>333</b>	<b>266</b>	<b>689</b>	<b>366</b>	<b>323</b>
<b>Asien</b>									
Afghanistan	144	72	72	18	8	10	31	14	17
Armenien	110	40	70	19	6	13	24	7	17
Aserbaidshjan	200	116	84	36	19	17	44	22	22
Bahrain	5	3	2	2	1	1	2	1	1
Bangladesch	271	238	33	105	95	10	112	102	10
Britisch abhängige Gebiete in Asien	1	–	1	1	–	1	1	–	1
China	5 975	3 006	2 969	1 122	504	618	1 462	656	806
Georgien	469	121	348	36	12	24	63	19	44
Indien	1 952	1 571	381	549	435	114	590	467	123
Indonesien	384	215	169	59	31	28	86	45	41
Irak	181	107	74	35	15	20	43	20	23
Iran, Islamische Republik	1 453	728	725	198	94	104	261	125	136
Israel	229	169	60	32	20	12	45	29	16
Japan	321	126	195	102	33	69	116	38	78
Jemen	88	82	6	7	6	1	12	11	1
Jordanien	174	122	52	34	16	18	39	23	16
Kambodscha	2	1	1	–	–	–	–	–	–
Kasachstan	143	48	95	28	10	18	33	12	21

**Noch: 5. Ausländische Studierende und Studienanfänger/-innen im Wintersemester 2013/14  
nach Hochschularten und Staatsangehörigkeiten**

Staatsangehörigkeit	Studierende								
	insgesamt			darunter im ersten					
				Hochschulsemester			Fachsemester		
	insgesamt	männlich	weiblich	zusammen	männlich	weiblich	zusammen	männlich	weiblich
<b>noch: Universitäten, technische Hochschule, Sporthochschule, Fernuniversität</b>									
noch: Asien									
Katar	1	1	–	–	–	–	–	–	–
Kirgisistan	93	23	70	8	2	6	15	6	9
Dem. Volksrepublik	7	2	5	1	–	1	1	–	1
Korea, Republik	798	359	439	127	52	75	174	69	105
Kuwait	3	1	2	2	–	2	2	–	2
Laos, Dem. Volksrep.	2	–	2	1	–	1	1	–	1
Libanon	185	136	49	18	10	8	32	17	15
Malaysia	123	86	37	46	35	11	45	33	12
Mongolei	112	28	84	10	6	4	20	8	12
Myanmar	18	8	10	4	–	4	4	–	4
Nepal	109	87	22	16	11	5	19	13	6
Oman	31	15	16	16	6	10	18	7	11
Pakistan	569	493	76	107	87	20	129	106	23
Palästinensische Gebiete	139	126	13	30	28	2	39	35	4
Philippinen	22	8	14	4	3	1	6	3	3
Saudi-Arabien	35	31	4	9	8	1	11	8	3
Singapur	15	4	11	4	–	4	5	1	4
Sri Lanka	75	42	33	8	4	4	16	7	9
Syrien, Arab. Republik	456	363	93	48	37	11	74	58	16
Tadschikistan	15	8	7	1	1	–	3	2	1
Taiwan	117	40	77	61	15	46	59	14	45
Thailand	126	62	64	23	14	9	29	16	13
Turkmenistan	20	8	12	6	4	2	6	4	2
Übriges Asien	23	19	4	7	7	–	9	9	–
Usbekistan	154	71	83	18	12	6	32	20	12
Vereinigte Arabische Emirate	4	3	1	–	–	–	–	–	–
Vietnam	515	285	230	76	45	31	120	64	56
<b>Asien zusammen</b>	<b>15 869</b>	<b>9 074</b>	<b>6 795</b>	<b>3 034</b>	<b>1 692</b>	<b>1 342</b>	<b>3 833</b>	<b>2 091</b>	<b>1 742</b>
Australien und Ozeanien									
Australien	46	29	17	13	10	3	17	13	4
Neuseeland	13	5	8	11	4	7	11	4	7
Palau	3	3	–	–	–	–	–	–	–
<b>Australien und Ozeanien zusammen</b>	<b>62</b>	<b>37</b>	<b>25</b>	<b>24</b>	<b>14</b>	<b>10</b>	<b>28</b>	<b>17</b>	<b>11</b>
Staatenlos	67	47	20	4	1	3	6	3	3
Ungeklärt	56	40	16	9	8	1	11	9	2
Ohne Angabe	10	4	6	1	1	–	1	1	–
<b>Hochschulart insgesamt</b>	<b>52 807</b>	<b>25 955</b>	<b>26 852</b>	<b>10 880</b>	<b>5 093</b>	<b>5 787</b>	<b>13 746</b>	<b>6 455</b>	<b>7 291</b>

**philosophisch-theologische und kirchliche Hochschulen**

Europa									
EU-Länder									
Bulgarien	1	1	–	–	–	–	–	–	–
Italien	1	–	1	–	–	–	–	–	–
Lettland	1	–	1	–	–	–	–	–	–
Niederlande	4	4	–	–	–	–	–	–	–
Österreich	2	2	–	–	–	–	–	–	–
Polen	8	6	2	–	–	–	–	–	–
Rumänien	3	3	–	–	–	–	–	–	–
Slowakei	1	1	–	–	–	–	–	–	–

**Noch: 5. Ausländische Studierende und Studienanfänger/-innen im Wintersemester 2013/14  
nach Hochschularten und Staatsangehörigkeiten**

Staatsangehörigkeit	Studierende								
	insgesamt			darunter im ersten					
				Hochschulsemester			Fachsemester		
	insgesamt	männlich	weiblich	zusammen	männlich	weiblich	zusammen	männlich	weiblich
noch: <b>philosophisch-theologische und kirchliche Hochschulen</b>									
noch: Europa									
Spanien	4	2	2	–	–	–	–	–	–
Ungarn	2	–	2	1	–	1	1	–	1
Zypern	1	1	–	–	–	–	–	–	–
<b>EU-Länder zusammen</b>	<b>28</b>	<b>20</b>	<b>8</b>	<b>1</b>	<b>–</b>	<b>1</b>	<b>1</b>	<b>–</b>	<b>1</b>
Nicht EU-Länder									
Russische Föderation	5	–	5	1	–	1	1	–	1
Schweiz	1	1	–	–	–	–	–	–	–
Ukraine	1	–	1	–	–	–	1	–	1
<b>Nicht EU-Länder zusammen</b>	<b>7</b>	<b>1</b>	<b>6</b>	<b>1</b>	<b>–</b>	<b>1</b>	<b>2</b>	<b>–</b>	<b>2</b>
<b>Europa zusammen</b>	<b>35</b>	<b>21</b>	<b>14</b>	<b>2</b>	<b>–</b>	<b>2</b>	<b>3</b>	<b>–</b>	<b>3</b>
Afrika									
Benin	1	1	–	–	–	–	–	–	–
Cote d'Ivoire	1	–	1	1	–	1	1	–	1
Ghana	2	2	–	–	–	–	–	–	–
Kamerun	2	1	1	–	–	–	–	–	–
Kongo, Dem. Republik	1	1	–	–	–	–	–	–	–
Madagaskar	1	1	–	–	–	–	–	–	–
Nigeria	3	2	1	–	–	–	–	–	–
Ruanda	1	1	–	–	–	–	–	–	–
Tansania, Ver. Republik	1	1	–	–	–	–	–	–	–
Uganda	2	2	–	–	–	–	–	–	–
<b>Afrika zusammen</b>	<b>15</b>	<b>12</b>	<b>3</b>	<b>1</b>	<b>–</b>	<b>1</b>	<b>1</b>	<b>–</b>	<b>1</b>
Amerika									
Argentinien	2	–	2	–	–	–	–	–	–
Brasilien	2	2	–	–	–	–	–	–	–
Dominikanische Republik	–	–	–	–	–	–	–	–	–
Ecuador	–	–	–	–	–	–	–	–	–
Guatemala	1	1	–	–	–	–	–	–	–
Mexiko	1	1	–	–	–	–	–	–	–
Nicaragua	–	–	–	–	–	–	–	–	–
Vereinigte Staaten	1	–	1	–	–	–	–	–	–
<b>Amerika zusammen</b>	<b>7</b>	<b>4</b>	<b>3</b>	<b>–</b>	<b>–</b>	<b>–</b>	<b>–</b>	<b>–</b>	<b>–</b>
Asien									
China	22	13	9	3	2	1	4	2	2
Indien	8	8	–	–	–	–	–	–	–
Indonesien	5	4	1	–	–	–	–	–	–
Japan	3	1	2	–	–	–	1	–	1
Korea, Republik	17	9	8	2	1	1	4	1	3
Philippinen	3	3	–	–	–	–	1	1	–
Vietnam	2	2	–	–	–	–	–	–	–
<b>Asien zusammen</b>	<b>60</b>	<b>40</b>	<b>20</b>	<b>5</b>	<b>3</b>	<b>2</b>	<b>10</b>	<b>4</b>	<b>6</b>
Australien und Ozeanien									
Neuseeland	1	1	–	–	–	–	–	–	–
<b>Australien und Ozeanien zusammen</b>	<b>1</b>	<b>1</b>	<b>–</b>	<b>–</b>	<b>–</b>	<b>–</b>	<b>–</b>	<b>–</b>	<b>–</b>
<b>Hochschulart insgesamt</b>	<b>118</b>	<b>78</b>	<b>40</b>	<b>8</b>	<b>3</b>	<b>5</b>	<b>14</b>	<b>4</b>	<b>10</b>

**Noch: 5. Ausländische Studierende und Studienanfänger/-innen im Wintersemester 2013/14  
nach Hochschularten und Staatsangehörigkeiten**

Staatsangehörigkeit	Studierende								
	insgesamt			darunter im ersten					
				Hochschulsemester			Fachsemester		
	insgesamt	männlich	weiblich	zusammen	männlich	weiblich	zusammen	männlich	weiblich
<b>Kunst- und Musikhochschulen</b>									
Europa									
EU-Länder									
Belgien	19	9	10	3	2	1	5	3	2
Bulgarien	42	21	21	3	1	2	4	2	2
Dänemark	10	8	2	3	3	–	3	3	–
Estland	6	1	5	1	–	1	2	1	1
Finnland	14	4	10	5	1	4	5	2	3
Frankreich	66	25	41	14	4	10	23	9	14
Griechenland	28	19	9	2	2	–	10	7	3
Irland	3	2	1	–	–	–	1	–	1
Italien	58	35	23	14	7	7	15	9	6
Kroatien	8	3	5	3	–	3	4	1	3
Lettland	10	3	7	2	–	2	3	1	2
Litauen	8	2	6	1	–	1	1	–	1
Luxemburg	21	8	13	4	1	3	4	1	3
Niederlande	36	14	22	6	2	4	7	5	2
Österreich	48	21	27	10	6	4	11	6	5
Polen	49	20	29	13	6	7	14	9	5
Portugal	14	9	5	6	3	3	8	5	3
Rumänien	27	8	19	3	1	2	6	3	3
Schweden	4	3	1	2	2	–	2	2	–
Slowakei	6	1	5	–	–	–	–	–	–
Slowenien	11	2	9	6	1	5	6	1	5
Spanien	83	43	40	24	13	11	34	18	16
Tschechische Republik	4	3	1	–	–	–	1	1	–
Ungarn	29	14	15	8	3	5	11	4	7
Vereinigtes Königreich	25	10	15	10	5	5	9	4	5
Zypern	4	4	–	2	2	–	2	2	–
<b>EU-Länder zusammen</b>	<b>633</b>	<b>292</b>	<b>341</b>	<b>145</b>	<b>65</b>	<b>80</b>	<b>191</b>	<b>99</b>	<b>92</b>
Nicht EU-Länder									
Albanien	11	5	6	–	–	–	1	–	1
Bosnien und Herzegowina	3	1	2	2	1	1	2	1	1
Britisch abhängige Gebiete in Europa	1	–	1	–	–	–	–	–	–
Island	4	3	1	1	1	–	1	1	–
Kosovo	1	1	–	–	–	–	–	–	–
Mazedonien	1	–	1	–	–	–	–	–	–
Moldau, Republik	4	2	2	–	–	–	–	–	–
Montenegro	1	–	1	1	–	1	1	–	1
Norwegen	5	2	3	2	1	1	3	1	2
Russische Föderation	108	40	68	18	4	14	26	7	19
Schweiz	39	14	25	12	3	9	14	4	10
Serbien	38	22	16	5	4	1	7	4	3
Türkei	43	21	22	5	1	4	7	3	4
Ukraine	49	20	29	5	1	4	10	2	8
Weißrussland	14	6	8	3	1	2	3	1	2
<b>Nicht EU-Länder zusammen</b>	<b>322</b>	<b>137</b>	<b>185</b>	<b>54</b>	<b>17</b>	<b>37</b>	<b>75</b>	<b>24</b>	<b>51</b>
<b>Europa zusammen</b>	<b>955</b>	<b>429</b>	<b>526</b>	<b>199</b>	<b>82</b>	<b>117</b>	<b>266</b>	<b>123</b>	<b>143</b>
Afrika									
Burkina Faso	1	1	–	1	1	–	1	1	–
Ghana	1	–	1	1	–	1	1	–	1
Kenia	1	–	1	–	–	–	–	–	–
Kongo, Dem. Republik	1	1	–	–	–	–	–	–	–
Niger	1	1	–	–	–	–	–	–	–
Nigeria	1	1	–	–	–	–	–	–	–
Südafrika	6	3	3	4	2	2	3	2	1
Tunesien	1	1	–	–	–	–	–	–	–
<b>Afrika zusammen</b>	<b>13</b>	<b>8</b>	<b>5</b>	<b>6</b>	<b>3</b>	<b>3</b>	<b>5</b>	<b>3</b>	<b>2</b>

**Noch: 5. Ausländische Studierende und Studienanfänger/-innen im Wintersemester 2013/14  
nach Hochschularten und Staatsangehörigkeiten**

Staatsangehörigkeit	Studierende								
	insgesamt			darunter im ersten					
				Hochschulsemester			Fachsemester		
	insgesamt	männlich	weiblich	zusammen	männlich	weiblich	zusammen	männlich	weiblich
noch: <b>Kunst- und Musikhochschulen</b>									
Amerika									
Argentinien	8	8	–	1	1	–	1	1	–
Brasilien	28	18	10	6	2	4	7	3	4
Chile	20	13	7	5	1	4	6	2	4
Costa Rica	2	2	–	1	1	–	1	1	–
Ecuador	3	3	–	–	–	–	–	–	–
El Salvador	1	1	–	–	–	–	–	–	–
Kanada	6	3	3	2	2	–	3	2	1
Kolumbien	26	19	7	9	7	2	13	11	2
Kuba	3	3	–	1	1	–	1	1	–
Mexiko	10	3	7	–	–	–	–	–	–
Peru	10	6	4	2	1	1	3	2	1
Trinidad und Tobago	1	1	–	–	–	–	–	–	–
Uruguay	1	1	–	1	1	–	1	1	–
Venezuela	5	5	–	1	1	–	1	1	–
Vereinigte Staaten	31	17	14	5	2	3	12	6	6
<b>Amerika zusammen</b>	<b>155</b>	<b>103</b>	<b>52</b>	<b>34</b>	<b>20</b>	<b>14</b>	<b>49</b>	<b>31</b>	<b>18</b>
Asien									
Afghanistan	2	–	2	1	–	1	1	–	1
Armenien	15	8	7	2	1	1	3	1	2
Aserbaidshjan	7	5	2	1	1	–	–	–	–
China	235	93	142	54	19	35	68	21	47
Georgien	19	13	6	2	1	1	2	1	1
Indonesien	3	1	2	1	1	–	1	1	–
Irak	1	1	–	–	–	–	–	–	–
Iran, Islamische Republik	28	18	10	3	2	1	6	5	1
Israel	11	5	6	3	1	2	3	1	2
Japan	121	32	89	25	11	14	29	12	17
Jordanien	1	1	–	–	–	–	1	1	–
Kasachstan	10	2	8	2	–	2	3	–	3
Kirgisistan	1	1	–	–	–	–	–	–	–
Korea, Dem. Volksrepublik	1	–	1	–	–	–	1	–	1
Korea, Republik	454	152	302	67	30	37	100	40	60
Libanon	1	1	–	–	–	–	–	–	–
Malaysia	1	1	–	–	–	–	–	–	–
Mongolei	5	–	5	–	–	–	–	–	–
Palästinensische Gebiete	1	1	–	1	1	–	1	1	–
Philippinen	1	–	1	–	–	–	–	–	–
Singapur	3	2	1	2	2	–	2	2	–
Syrien, Arab. Republik	1	1	–	–	–	–	–	–	–
Taiwan	6	4	2	–	–	–	–	–	–
Thailand	2	1	1	–	–	–	–	–	–
Usbekistan	2	–	2	–	–	–	–	–	–
Vietnam	2	–	2	–	–	–	–	–	–
<b>Asien zusammen</b>	<b>934</b>	<b>343</b>	<b>591</b>	<b>164</b>	<b>70</b>	<b>94</b>	<b>221</b>	<b>86</b>	<b>135</b>
Australien und Ozeanien									
Australien	10	4	6	2	2	–	2	2	–
Neuseeland	2	–	2	–	–	–	–	–	–
<b>Australien und Ozeanien zusammen</b>	<b>12</b>	<b>4</b>	<b>8</b>	<b>2</b>	<b>2</b>	<b>–</b>	<b>2</b>	<b>2</b>	<b>–</b>
Staatenlos	1	1	–	1	1	–	1	1	–
<b>Hochschulart insgesamt</b>	<b>2 070</b>	<b>888</b>	<b>1 182</b>	<b>406</b>	<b>178</b>	<b>228</b>	<b>544</b>	<b>246</b>	<b>298</b>

**Noch: 5. Ausländische Studierende und Studienanfänger/-innen im Wintersemester 2013/14  
nach Hochschularten und Staatsangehörigkeiten**

Staatsangehörigkeit	Studierende								
	insgesamt			darunter im ersten					
				Hochschulsemester			Fachsemester		
	insgesamt	männlich	weiblich	zusammen	männlich	weiblich	zusammen	männlich	weiblich
<b>Fachhochschulen (ohne Verwaltungsfachhochschulen)</b>									
Europa									
EU-Länder									
Belgien	169	101	68	56	24	32	36	21	15
Bulgarien	327	150	177	57	25	32	71	33	38
Dänemark	19	8	11	7	3	4	6	1	5
Estland	23	7	16	3	1	2	3	2	1
Finnland	30	13	17	19	9	10	3	2	1
Frankreich	260	123	137	156	63	93	43	24	19
Griechenland	579	388	191	117	72	45	146	93	53
Irland	21	14	7	10	7	3	4	2	2
Italien	651	424	227	159	93	66	166	106	60
Kroatien	390	221	169	72	37	35	89	53	36
Lettland	57	27	30	12	7	5	15	11	4
Litauen	67	14	53	11	3	8	13	6	7
Luxemburg	229	138	91	78	35	43	81	35	46
Malta	3	–	3	3	–	3	1	–	1
Niederlande	181	107	74	61	29	32	42	20	22
Österreich	238	110	128	63	27	36	79	34	45
Polen	482	198	284	110	39	71	102	41	61
Portugal	240	150	90	71	40	31	74	41	33
Rumänien	165	76	89	57	31	26	46	27	19
Schweden	20	8	12	13	5	8	7	2	5
Slowakei	29	12	17	8	6	2	9	7	2
Slowenien	24	15	9	3	2	1	1	1	–
Spanien	453	247	206	259	118	141	93	50	43
Tschechische Republik	47	20	27	15	6	9	7	2	5
Ungarn	67	26	41	22	9	13	12	2	10
Vereinigtes Königreich	128	73	55	42	24	18	24	15	9
Zypern	8	2	6	3	–	3	3	–	3
<b>EU zusammen</b>	<b>4 907</b>	<b>2 672</b>	<b>2 235</b>	<b>1 487</b>	<b>715</b>	<b>772</b>	<b>1 176</b>	<b>631</b>	<b>545</b>
Nicht EU-Länder									
Albanien	74	37	37	17	8	9	23	10	13
Bosnien und Herzegowina	343	199	144	63	31	32	82	42	40
Kosovo	6	4	2	3	3	–	4	3	1
Kroatien	153	98	55	51	25	26	54	28	26
Liechtenstein	3	–	3	–	–	–	–	–	–
Mazedonien	100	67	33	28	21	7	31	23	8
Moldau, Republik	54	28	26	18	11	7	19	12	7
Montenegro	43	22	21	12	8	4	12	9	3
Norwegen	15	10	5	10	7	3	7	5	2
Russische Föderation	802	260	542	184	58	126	211	69	142
Schweiz	62	29	33	17	9	8	13	7	6
Serbien	225	132	93	47	25	22	58	33	25
Türkei	4 936	3 043	1 893	1 058	637	421	1 272	793	479
Ukraine	519	200	319	88	33	55	113	42	71
Weißrussland	110	30	80	19	6	13	26	7	19
<b>Nicht EU-Länder zusammen</b>	<b>7 445</b>	<b>4 159</b>	<b>3 286</b>	<b>1 615</b>	<b>882</b>	<b>733</b>	<b>1 925</b>	<b>1 083</b>	<b>842</b>
<b>Europa zusammen</b>	<b>12 352</b>	<b>6 831</b>	<b>5 521</b>	<b>3 102</b>	<b>1 597</b>	<b>1 505</b>	<b>3 101</b>	<b>1 714</b>	<b>1 387</b>

**Noch: 5. Ausländische Studierende und Studienanfänger/-innen im Wintersemester 2013/14  
nach Hochschularten und Staatsangehörigkeiten**

Staatsangehörigkeit	Studierende								
	insgesamt			darunter im ersten					
				Hochschulsemester			Fachsemester		
	insgesamt	männlich	weiblich	zusammen	männlich	weiblich	zusammen	männlich	weiblich
noch: Fachhochschulen (ohne Verwaltungsfachhochschulen)									
Afrika									
Ägypten	71	55	16	37	28	9	37	28	9
Algerien	11	8	3	–	–	–	2	1	1
Angola	13	5	8	2	1	1	2	1	1
Äquatorialguinea	–	–	–	–	–	–	–	–	–
Äthiopien	24	19	5	7	5	2	8	6	2
Benin	6	5	1	–	–	–	1	1	–
Botsuana	1	–	1	–	–	–	–	–	–
Burkina Faso	5	5	–	–	–	–	–	–	–
Cote d'Ivoire	19	10	9	2	2	–	4	4	–
Eritrea	4	4	–	2	2	–	2	2	–
Gabun	24	16	8	–	–	–	4	3	1
Gambia	1	1	–	–	–	–	–	–	–
Ghana	54	37	17	11	7	4	12	7	5
Guinea	39	35	4	9	8	1	12	10	2
Kamerun	759	480	279	136	81	55	221	136	85
Kap Verde	2	1	1	–	–	–	–	–	–
Kenia	48	19	29	7	2	5	15	4	11
Komoren	–	–	–	–	–	–	–	–	–
Kongo, Dem. Republik	41	25	16	8	4	4	13	7	6
Kongo, Republik	6	4	2	1	–	1	1	–	1
Lesotho	1	–	1	–	–	–	–	–	–
Liberia	2	2	–	–	–	–	–	–	–
Libyen	10	7	3	1	1	–	2	1	1
Madagaskar	11	3	8	–	–	–	–	–	–
Mali	2	2	–	–	–	–	–	–	–
Marokko	1 542	1 258	284	280	216	64	370	301	69
Mauretanien	32	32	–	1	1	–	2	2	–
Mauritius	5	3	2	1	–	1	1	–	1
Mosambik	3	2	1	2	2	–	2	2	–
Namibia	11	8	3	–	–	–	–	–	–
Niger	2	2	–	–	–	–	–	–	–
Nigeria	70	52	18	19	14	5	23	17	6
Ruanda	6	4	2	1	1	–	1	1	–
Sambia	–	–	–	–	–	–	–	–	–
Senegal	15	8	7	1	1	–	2	1	1
Seychellen	1	–	1	–	–	–	–	–	–
Sierra Leone	11	10	1	1	1	–	1	1	–
Simbabwe	44	10	34	7	3	4	8	3	5
Somalia	5	4	1	–	–	–	–	–	–
Südafrika	9	5	4	3	2	1	3	2	1
Sudan	9	9	–	1	1	–	1	1	–
Südsudan	1	–	1	–	–	–	1	–	1
Tansania, Ver. Republik	11	6	5	4	1	3	5	2	3
Togo	47	29	18	5	3	2	10	6	4
Tschad	5	5	–	–	–	–	–	–	–
Tunesien	275	231	44	39	27	12	56	42	14
Uganda	16	5	11	2	1	1	3	2	1
<b>Afrika zusammen</b>	<b>3 274</b>	<b>2 426</b>	<b>848</b>	<b>590</b>	<b>415</b>	<b>175</b>	<b>825</b>	<b>594</b>	<b>231</b>
Amerika									
Antigua und Barbuda	1	–	1	–	–	–	–	–	–
Argentinien	15	5	10	1	1	–	3	2	1
Bahamas	1	1	–	–	–	–	–	–	–
Belize	1	1	–	–	–	–	–	–	–
Bolivien	17	9	8	3	2	1	4	2	2
Brasilien	176	87	89	55	34	21	27	13	14
Britisch abhängige Gebiete in Amerika	1	1	–	–	–	–	–	–	–
Chile	32	22	10	10	6	4	8	4	4
Costa Rica	8	8	–	4	4	–	5	5	–

**Noch: 5. Ausländische Studierende und Studienanfänger/-innen im Wintersemester 2013/14  
nach Hochschularten und Staatsangehörigkeiten**

Staatsangehörigkeit	Studierende								
	insgesamt			darunter im ersten					
				Hochschulsemester			Fachsemester		
	insgesamt	männlich	weiblich	zusammen	männlich	weiblich	zusammen	männlich	weiblich
<b>noch: Fachhochschulen (ohne Verwaltungsfachhochschulen)</b>									
noch: Amerika									
Dominica	1	–	1	–	–	–	–	–	–
Dominikanische Republik	5	2	3	1	–	1	1	–	1
Ecuador	37	13	24	9	3	6	11	5	6
El Salvador	13	8	5	2	1	1	5	3	2
Grenada	1	–	1	1	–	1	–	–	–
Guatemala	7	6	1	3	2	1	1	1	–
Haiti	2	–	2	1	–	1	1	–	1
Honduras	2	2	–	–	–	–	1	1	–
Jamaika	1	–	1	–	–	–	–	–	–
Kanada	36	21	15	16	6	10	11	6	5
Kolumbien	160	77	83	40	22	18	34	15	19
Kuba	8	4	4	3	2	1	3	2	1
Mexiko	154	89	65	57	28	29	36	16	20
Nicaragua	2	1	1	–	–	–	–	–	–
Panama	6	5	1	1	1	–	–	–	–
Paraguay	6	4	2	–	–	–	–	–	–
Peru	84	39	45	18	9	9	14	4	10
Suriname	1	1	–	–	–	–	–	–	–
Uruguay	1	1	–	–	–	–	–	–	–
Venezuela	21	11	10	10	6	4	9	5	4
Vereinigte Staaten	100	50	50	44	20	24	38	17	21
<b>Amerika zusammen</b>	<b>900</b>	<b>468</b>	<b>432</b>	<b>279</b>	<b>147</b>	<b>132</b>	<b>212</b>	<b>101</b>	<b>111</b>
Asien									
Afghanistan	75	51	24	13	6	7	19	9	10
Armenien	34	17	17	6	4	2	8	5	3
Aserbaidshjan	69	46	23	18	12	6	19	12	7
Bahrain	5	5	–	3	3	–	3	3	–
Bangladesch	305	266	39	42	38	4	51	45	6
Bhutan	2	–	2	–	–	–	–	–	–
Britisch abhängige Gebiete in Asien	1	–	1	–	–	–	–	–	–
China	1 225	619	606	323	153	170	282	139	143
Georgien	88	19	69	17	4	13	26	7	19
Indien	356	287	69	106	85	21	109	87	22
Indonesien	421	254	167	279	169	110	68	40	28
Irak	93	59	34	22	14	8	25	15	10
Iran, Islamische Republik	416	225	191	50	29	21	71	39	32
Israel	44	33	11	11	5	6	10	5	5
Japan	39	13	26	17	6	11	9	4	5
Jemen	51	47	4	3	3	–	4	3	1
Jordanien	98	62	36	39	19	20	24	16	8
Kambodscha	2	1	1	–	–	–	–	–	–
Kasachstan	104	42	62	13	5	8	18	8	10
Kirgisistan	35	18	17	6	4	2	8	4	4
Korea, Dem. Volksrep.	2	–	2	1	–	1	2	–	2
Korea, Republik	105	37	68	39	11	28	28	10	18
Kuwait	2	2	–	1	1	–	1	1	–
Laos, Dem. Volksrep.	1	–	1	1	–	1	1	–	1
Libanon	177	159	18	29	23	6	41	36	5
Malaysia	66	45	21	14	9	5	19	14	5
Mongolei	24	8	16	6	3	3	6	3	3
Myanmar	6	3	3	–	–	–	2	1	1
Nepal	143	108	35	55	36	19	62	45	17
Oman	4	3	1	1	1	–	2	2	–
Pakistan	244	211	33	80	66	14	86	71	15
Palästinensische Gebiete	46	45	1	26	26	–	34	33	1
Philippinen	24	6	18	4	1	3	3	1	2
Saudi-Arabien	13	10	3	1	1	–	2	1	1
Singapur	8	5	3	3	3	–	1	1	–



**Noch: 5. Ausländische Studierende und Studienanfänger/-innen im Wintersemester 2013/14  
nach Hochschularten und Staatsangehörigkeiten**

Staatsangehörigkeit	Studierende								
	insgesamt			darunter im ersten					
				Hochschulsemester			Fachsemester		
	insgesamt	männlich	weiblich	zusammen	männlich	weiblich	zusammen	männlich	weiblich
<b>noch: Fachhochschulen (ohne Verwaltungsfachhochschulen)</b>									
Noch: Asien									
Sri Lanka	42	24	18	7	2	5	9	3	6
Syrien, Arabische Republik	113	90	23	20	12	8	28	19	9
Tadschikistan	8	5	3	1	1	–	1	1	–
Taiwan	27	8	19	7	1	6	4	1	3
Thailand	61	28	33	13	4	9	18	8	10
Turkmenistan	5	4	1	1	1	–	–	–	–
Übriges Asien	10	5	5	3	3	–	5	3	2
Usbekistan	87	45	42	20	10	10	23	10	13
Vereinigte Arabische Emirate	4	4	–	1	1	–	1	1	–
Vietnam	313	162	151	85	48	37	105	58	47
<b>Asien zusammen</b>	<b>4 998</b>	<b>3 081</b>	<b>1 917</b>	<b>1 387</b>	<b>823</b>	<b>564</b>	<b>1 238</b>	<b>764</b>	<b>474</b>
Australien und Ozeanien									
Australien	20	13	7	12	6	6	8	4	4
Neuseeland	2	1	1	1	–	1	1	–	1
Palau	5	5	–	–	–	–	–	–	–
<b>Australien und Ozeanien zusammen</b>	<b>27</b>	<b>19</b>	<b>8</b>	<b>13</b>	<b>6</b>	<b>7</b>	<b>9</b>	<b>4</b>	<b>5</b>
Staatenlos	26	20	6	7	4	3	10	6	4
Ungeklärt	8	7	1	–	–	–	–	–	–
Ohne Angabe	24	8	16	12	3	9	14	4	10
<b>Hochschulart zusammen</b>	<b>21 609</b>	<b>12 860</b>	<b>8 749</b>	<b>5 390</b>	<b>2 995</b>	<b>2 395</b>	<b>5 409</b>	<b>3 187</b>	<b>2 222</b>
<b>Hochschulen insgesamt</b>									
<b>Insgesamt</b>	<b>76 604</b>	<b>39 781</b>	<b>36 823</b>	<b>16 684</b>	<b>8 269</b>	<b>8 415</b>	<b>19 713</b>	<b>9 892</b>	<b>9 821</b>

### 6. Bildungsinländer/-innen im Wintersemester 2013/14 nach Hochschularten und Staatsangehörigkeiten

Staatsangehörigkeit	Bildungsinländer/-innen								
	Insgesamt			darunter im ersten					
				Hochschulsemester			Fachsemester		
	insgesamt	männlich	weiblich	zusammen	männlich	weiblich	zusammen	männlich	weiblich
<b>Universitäten, technische Hochschule, Sporthochschule, Fernuniversität</b>									
Europa									
EU-Länder									
Belgien	77	33	44	17	6	11	23	9	14
Bulgarien	132	43	89	7	2	5	29	7	22
Dänemark	20	7	13	3	–	3	8	2	6
Estland	20	9	11	3	2	1	6	4	2
Finnland	22	12	10	4	2	2	6	3	3
Frankreich	139	76	63	21	6	15	34	14	20
Griechenland	954	455	499	155	64	91	231	106	125
Irland	11	5	6	2	1	1	4	2	2
Italien	911	423	488	132	59	73	218	99	119
Kroatien	572	257	315	64	30	34	116	53	63
Lettland	30	14	16	2	1	1	5	2	3
Litauen	40	15	25	4	1	3	9	3	6
Luxemburg	30	13	17	3	1	2	11	5	6
Niederlande	254	141	113	29	17	12	51	26	25
Österreich	350	191	159	25	11	14	52	26	26
Polen	459	178	281	55	25	30	84	36	48
Portugal	331	154	177	49	24	25	83	36	47
Rumänien	61	32	29	6	3	3	12	6	6
Schweden	15	10	5	3	1	2	3	1	2
Slowakei	21	4	17	4	–	4	7	–	7
Slowenien	25	10	15	–	–	–	1	1	–
Spanien	300	132	168	37	18	19	59	29	30
Tschechische Republik	31	17	14	1	1	–	3	2	1
Ungarn	54	27	27	5	1	4	10	2	8
Vereinigtes Königreich	172	83	89	20	12	8	32	16	16
Zypern	2	2	–	–	–	–	1	1	–
<b>EU-Länder zusammen</b>	<b>5 033</b>	<b>2 343</b>	<b>2 690</b>	<b>651</b>	<b>288</b>	<b>363</b>	<b>1 098</b>	<b>491</b>	<b>607</b>
Ausgewählte europäische Länder									
Bosnien und Herzegowina	477	231	246	62	32	30	100	50	50
Mazedonien	134	72	62	29	18	11	41	24	17
Russische Föderation	606	247	359	75	34	41	141	54	87
Schweiz	91	48	43	10	5	5	19	9	10
Serbien	369	186	183	53	24	29	79	36	43
Türkei	5 521	2 499	3 022	1 009	415	594	1 369	584	785
Ukraine	548	260	288	77	42	35	136	65	71
<b>Europa zusammen</b>	<b>13 172</b>	<b>6 047</b>	<b>7 125</b>	<b>2 059</b>	<b>897</b>	<b>1 162</b>	<b>3 105</b>	<b>1 364</b>	<b>1 741</b>
Afrika	566	332	234	62	26	36	121	58	63
Amerika	210	96	114	29	12	17	50	19	31
Asien	2 069	1 019	1 050	235	117	118	463	232	231
Australien und Ozeanien	10	6	4	–	–	–	2	2	–
Staatenlos, ungeklärt	72	43	29	7	3	4	11	6	5
Ohne Angaben	7	1	6	1	1	–	1	1	–
<b>Hochschulart insgesamt</b>	<b>16 106</b>	<b>7 544</b>	<b>8 562</b>	<b>2 393</b>	<b>1 056</b>	<b>1 337</b>	<b>3 753</b>	<b>1 682</b>	<b>2 071</b>

Noch: **6. Bildungsinländer/-innen im Wintersemester 2013/14**  
**nach Hochschularten und Staatsangehörigkeiten**

Staatsangehörigkeit	Bildungsinländer/-innen								
	Insgesamt			darunter im ersten					
				Hochschulsemester			Fachsemester		
	insgesamt	männlich	weiblich	zusammen	männlich	weiblich	zusammen	männlich	weiblich
<b>philosophisch-theologische und kirchliche Hochschulen</b>									
Europa									
EU-Länder									
Italien	1	–	1	–	–	–	–	–	–
Lettland	1	–	1	–	–	–	–	–	–
Polen	3	1	2	–	–	–	–	–	–
Rumänien	1	1	–	–	–	–	–	–	–
Slowakei	1	1	–	–	–	–	–	–	–
<b>EU-Länder zusammen</b>	<b>7</b>	<b>3</b>	<b>4</b>	<b>–</b>	<b>–</b>	<b>–</b>	<b>–</b>	<b>–</b>	<b>–</b>
Ausgewählte europäische Länder									
Schweiz	1	1	–	–	–	–	–	–	–
<b>Europa zusammen</b>	<b>10</b>	<b>6</b>	<b>4</b>	<b>–</b>	<b>–</b>	<b>–</b>	<b>–</b>	<b>–</b>	<b>–</b>
Afrika	2	–	2	–	–	–	–	–	–
Amerika	4	2	2	–	–	–	–	–	–
Asien	3	2	1	–	–	–	–	–	–
<b>Hochschulart insgesamt</b>	<b>19</b>	<b>10</b>	<b>9</b>	<b>–</b>	<b>–</b>	<b>–</b>	<b>–</b>	<b>–</b>	<b>–</b>
<b>Kunst- und Musikhochschulen</b>									
Europa									
EU-Länder									
Belgien	6	1	5	–	–	–	–	–	–
Bulgarien	6	4	2	1	–	1	2	1	1
Dänemark	1	1	–	–	–	–	–	–	–
Frankreich	11	7	4	2	1	1	4	3	1
Griechenland	8	7	1	1	1	–	3	2	1
Italien	1	1	–	1	1	–	1	1	–
Litauen	15	7	8	1	1	–	2	2	–
Luxemburg	4	2	2	–	–	–	–	–	–
Niederlande	11	2	9	2	–	2	2	1	1
Österreich	10	3	7	–	–	–	2	1	1
Polen	17	7	10	2	1	1	3	2	1
Portugal	8	6	2	4	2	2	6	4	2
Rumänien	7	1	6	1	–	1	3	–	3
Slowakei	2	–	2	–	–	–	–	–	–
Slowenien	3	1	2	–	–	–	–	–	–
Spanien	16	7	9	2	1	1	4	1	3
Tschechische Republik	1	1	–	–	–	–	1	1	–
Ungarn	5	5	–	1	1	–	1	1	–
Vereinigtes Königreich	6	4	2	–	–	–	1	–	1
<b>EU-Länder zusammen</b>	<b>138</b>	<b>67</b>	<b>71</b>	<b>18</b>	<b>9</b>	<b>9</b>	<b>35</b>	<b>20</b>	<b>15</b>
Ausgewählte europäische Länder									
Russische Föderation	40	18	22	5	1	4	9	3	6
Ukraine	33	11	22	2	–	2	7	1	6
<b>Europa zusammen</b>	<b>261</b>	<b>121</b>	<b>140</b>	<b>34</b>	<b>13</b>	<b>21</b>	<b>65</b>	<b>31</b>	<b>34</b>
Afrika	2	2	–	–	–	–	1	1	–
Amerika	22	17	5	3	1	2	7	4	3
Asien	206	69	137	29	10	19	44	13	31
Australien und Ozeanien	1	–	1	–	–	–	–	–	–
<b>Hochschulart insgesamt</b>	<b>492</b>	<b>209</b>	<b>283</b>	<b>66</b>	<b>24</b>	<b>42</b>	<b>117</b>	<b>49</b>	<b>68</b>

Noch: **6. Bildungsinländer/-innen im Wintersemester 2013/14**  
**nach Hochschularten und Staatsangehörigkeiten**

Staatsangehörigkeit	Bildungsinländer/-innen								
	Insgesamt			darunter im ersten					
				Hochschulsemester			Fachsemester		
	insgesamt	männlich	weiblich	zusammen	männlich	weiblich	zusammen	männlich	weiblich
<b>Fachhochschulen (ohne Verwaltungsfachhochschulen)</b>									
Europa									
EU-Länder									
Belgien	32	18	14	5	2	3	4	2	2
Bulgarien	23	14	9	2	1	1	4	2	2
Dänemark	8	4	4	3	1	2	3	1	2
Estland	5	2	3	1	1	–	1	1	–
Finnland	2	1	1	–	–	–	1	–	1
Frankreich	60	38	22	7	4	3	14	10	4
Griechenland	497	335	162	91	61	30	122	81	41
Irland	7	4	3	2	1	1	3	2	1
Italien	502	343	159	101	67	34	129	92	37
Lettland	16	9	7	4	2	2	5	3	2
Litauen	15	8	7	2	1	1	3	2	1
Luxemburg	17	9	8	7	3	4	8	3	5
Niederlande	104	56	48	25	9	16	28	10	18
Österreich	96	48	48	14	4	10	26	10	16
Polen	250	144	106	39	14	25	55	23	32
Portugal	216	133	83	59	30	29	65	33	32
Rumänien	28	19	9	3	2	1	6	4	2
Schweden	6	3	3	3	1	2	3	1	2
Slowakei	8	3	5	3	1	2	3	1	2
Slowenien	17	9	8	1	1	–	1	1	–
Spanien	150	102	48	37	19	18	45	24	21
Tschechische Republik	16	10	6	3	1	2	3	2	1
Ungarn	12	5	7	–	–	–	–	–	–
Vereinigtes Königreich	69	39	30	9	7	2	15	9	6
<b>EU-Länder zusammen</b>	<b>2 156</b>	<b>1 356</b>	<b>800</b>	<b>421</b>	<b>233</b>	<b>188</b>	<b>547</b>	<b>317</b>	<b>230</b>
Ausgewählte europäische Länder									
Kroatien	367	212	155	64	34	30	83	50	33
Russische Föderation	4 467	2 694	1 773	912	543	369	1 156	710	446
Türkei	292	142	150	60	25	35	81	38	43
<b>Europa zusammen</b>	<b>8 427</b>	<b>5 078</b>	<b>3 349</b>	<b>1 699</b>	<b>967</b>	<b>732</b>	<b>2 165</b>	<b>1 279</b>	<b>886</b>
Afrika	367	250	117	59	35	24	82	48	34
Amerika	84	53	31	12	8	4	20	11	9
Asien	1 013	569	444	180	99	81	245	139	106
Australien und Ozeanien	3	3	–	2	2	–	1	1	–
Staatenlos, ungeklärt	26	20	6	7	4	3	10	6	4
Ohne Angaben	23	7	16	12	3	9	13	3	10
<b>Hochschulart insgesamt</b>	<b>9 943</b>	<b>5 980</b>	<b>3 963</b>	<b>1 971</b>	<b>1 118</b>	<b>853</b>	<b>2 536</b>	<b>1 487</b>	<b>1 049</b>
<b>Hochschulen insgesamt</b>									
<b>Insgesamt</b>	<b>26 560</b>	<b>13 743</b>	<b>12 817</b>	<b>4 430</b>	<b>2 198</b>	<b>2 232</b>	<b>6 406</b>	<b>3 218</b>	<b>3 188</b>

## **Anhang**

## Hochschulen im Wintersemester 2013/14 nach Hochschularten und Trägerschaft

### Universitäten

#### Land

TH Aachen  
 Universität Bielefeld  
 Universität Bochum  
 Universität Bonn  
 Universität Dortmund  
 Universität Düsseldorf  
 Universität Duisburg-Essen  
 Fernuniversität Hagen  
 Deutsche Sporthochschule Köln  
 Universität Köln  
 Universität Münster  
 Universität Paderborn  
 Universität Siegen  
 Universität Witten-Herdecke  
 Universität Wuppertal

#### Sonstige

Deutsche Hochschule der Polizei, Münster

### Theologische Hochschulen

#### Kirchlich

Hochschule für Kirchenmusik der  
 evangelischen Kirche von Westfalen, Herford  
 Philosophisch-Theologische Hochschule Münster (r.-k.)  
 Theologische Fakultät Paderborn (r.-k.)  
 Philosophisch-Theologische Hochschule  
 St. Augustin (r.-k.)  
 Kirchliche Hochschule Wuppertal/Bethel

### Kunsthochschulen

#### Land

Hochschule für Musik Detmold  
 Kunstakademie Düsseldorf  
 Robert-Schumann-Hochschule Düsseldorf  
 Folkwang-Hochschule Essen  
 – in Bochum  
 – in Essen  
 Hochschule für Musik Köln  
 – in Aachen  
 – in Köln  
 – in Wuppertal  
 Kunsthochschule für Medien Köln  
 Kunstakademie Münster

### Noch: Kunsthochschulen

#### Privat

Alanus Hochschule, Alfter  
 Hochschule der bildenden Künste (HBK) Essen

### Fachhochschulen

#### Land

Fachhochschule Aachen  
 – in Aachen  
 – in Jülich  
 Fachhochschule Bielefeld  
 – in Bielefeld  
 – in Minden  
 Fachhochschule Bochum  
 – in Bochum  
 – in Velbert/Heiligenhaus  
 Fachhochschule für Gesundheitsberufe NRW Bochum  
 Fachhochschule Dortmund  
 Fachhochschule Düsseldorf  
 Fachhochschule Gelsenkirchen  
 – in Bocholt  
 – in Gelsenkirchen  
 – in Recklinghausen  
 Fachhochschule Hamm-Lippstadt  
 – in Hamm  
 – in Lippstadt  
 Fachhochschule Südwestfalen, Iserlohn  
 – in Hagen  
 – in Iserlohn  
 – in Meschede  
 – in Soest  
 Fachhochschule Rhein-Waal, Kleve  
 – in Kamp-Lintfort  
 – in Kleve  
 Fachhochschule Köln  
 – in Gummersbach  
 – in Köln  
 – in Leverkusen  
 Fachhochschule Niederrhein, Krefeld  
 – in Krefeld  
 – in Mönchengladbach  
 Fachhochschule Ostwestfalen-Lippe, Lemgo  
 – in Detmold  
 – in Höxter  
 – in Lemgo  
 Fachhochschule Westliches Ruhrgebiet, Mülheim  
 – in Bottrop  
 – in Mülheim  
 Fachhochschule Münster  
 – in Münster  
 – in Steinfurt

## Noch: **Fachhochschulen**

noch: **Land**

Fachhochschule Bonn-Rhein-Sieg, Sankt Augustin  
 – in Hennef  
 – in Rheinbach  
 – in Sankt Augustin

### **Kirchlich**

Fachhochschule der Diakonie, Bielefeld-Bethel  
 Ev. Fachhochschule Rheinland-Westfalen-Lippe, Bochum  
 Kath. Hochschule Nordrhein-Westfalen, Köln  
 – in Aachen  
 – in Köln  
 – in Münster  
 – in Paderborn

### **Privat**

Internationale Hochschule Bad Honnef-Bonn  
 Fachhochschule des Mittelstandes Bielefeld (FHM)  
 – in Bielefeld  
 – in Köln  
 – in Pulheim  
 EBZ Business School Bochum  
 Technische Fachhochschule Georg Agricola zu Bochum  
 Hochschule der Sparkassen – Finanzgruppe Bonn  
 Europäische Fachhochschule (EUFH) Rhein/Erft  
 – in Brühl  
 – in Neuss  
 International School of Management, Dortmund  
 EBC Hochschule Düsseldorf  
 Fließner Fachhochschule Düsseldorf  
 IST-Hochschule für Management Düsseldorf  
 Private Fachhochschule für Ökonomie und  
 Management Essen  
 – in Aachen  
 – in Bochum  
 – in Bönen  
 – in Bonn  
 – in Dortmund  
 – in Duisburg  
 – in Düsseldorf  
 – in Essen  
 – in Gütersloh  
 – in Hagen  
 – in Köln  
 – in Marl  
 – in Münster  
 – in Neuss  
 – in Siegen  
 – in Wesel  
 – in Wuppertal  
 SRH Hochschule für Logistik und Wirtschaft Hamm  
 Hochschule Fresenius Idstein  
 – in Köln  
 Berliner Technische Kunsthochschule in Iserlohn

## Noch: **Fachhochschulen**

noch: **Privat**

Business and Information Technology School  
 (BITS) Iserlohn  
 Cologne Business School (CBS) – European University  
 of Applied Sciences  
 Hochschule für Medien, Kommunikation  
 und Wirtschaft Berlin  
 – in Köln  
 Private Rheinische Fachhochschule, Köln  
 Hochschule Neuss für Internationale Wirtschaft  
 Private Fachhochschule der Wirtschaft Paderborn  
 – in Bergisch-Gladbach  
 – in Bielefeld  
 – in Marburg  
 – in Mettmann  
 – in Paderborn  
 Hochschule für Gesundheit & Sport, Technik & Kunst  
 Berlin in Unna  
 Mathias Hochschule, Rheine  
 Hochschule für Gesundheit und Sport Berlin in Unna

## **Verwaltungsfachhochschulen**

### **Bund**

Fachhochschule Bund, Brühl  
 – FB allgemeine innere Verwaltung, Brühl  
 – FB Nachrichtendienste, Abt. Verfassungsschutz, Brühl  
 – FB Finanzen, Münster

### **Land**

Fachhochschule für Rechtspflege NRW,  
 Bad Münstereifel  
 Fachhochschule für öffentliche Verwaltung NRW,  
 Gelsenkirchen  
 – in Bielefeld  
 – in Duisburg  
 – in Gelsenkirchen  
 – in Hagen  
 – in Köln  
 – in Münster  
 Fachhochschule für Finanzen NRW, Nordkirchen

## **Systematik der Prüfungsgruppen und zugeordnete Abschlussprüfungen (Prüfungstatistik; Stand: Prüfungsjahr 2013; NRW-spezifische Systematik)**

### **Universitärer Abschluss**

Bachelor an Universitäten  
 Bachelor an Universitäten – 2 Hauptfächer  
 Bachelor an Universitäten – 2 Hauptfächer  
 (Vermittlungswissenschaftliches Profil)  
 Bachelor an Universitäten – Kern-/Ergänzungsfach  
 Bachelor an Universitäten – Kern-/Ergänzungsfach  
 (Fachwissenschaftliches Profil)  
 Bachelor an Universitäten – Kern-/Ergänzungsfach  
 (Vermittlungswissenschaftliches Profil)  
 Bachelor an Universitäten  
 (Rehabilitationswissenschaftliches Profil)  
 Bachelor mit Lehramtsoption  
 Diplom (U)  
 Diplom (U)-Lehrer  
 Diplom I  
 Fakultätsprüfung  
 Kirchliche Prüfung  
 Lizentiat  
 Magister  
 Magister – 2 Hauptfächer  
 Master an Universitäten  
 (Abschlussprüfung vorausgesetzt)  
 Master an Universitäten  
 (ohne vorausgesetzte Abschlussprüfung)  
 Mehr-Fächer-Master an Universitäten  
 Staatsexamen/1. Staatsprüfung

### **Promotion**

Promotion (Abschlussprüfung vorausgesetzt)  
 Promotion (mit Regelstudienzeit)  
 Promotion ohne vorausgesetzte Abschlussprüfung

### **Lehramt**

Grundstufe/Primarstufe  
 LA Bachelor Grundschulen (Ba LA GS)  
 LA Grundschule (Studienschwerpunkt)  
 LA Grundstufe / Primarstufe  
 LA Master Grundschulen (Ma LA GS)  
 LA Master Grundschulen (Studienschwerpunkt)

### **Lehramt**

Sekundarstufe I  
 LA Bachelor Haupt-, Real-, und Gesamtschulen  
 (Ba LA HRGe)  
 LA Haupt- und Realschulen  
 (Studienschwerpunkt)  
 LA Master Haupt-, Real- und Gesamtschulen  
 (Ma LA HRGe)  
 LA Master Haupt-, Real- und Gesamtschulen  
 (Studienschwerpunkt)  
 LA Mittelstufe/Sekundarstufe I

### **Lehramt Sekundarstufe II,**

allgemeinbildende Schulen  
 LA Bachelor Gymnasien und Gesamtschulen  
 (Ba LA GymGe)  
 LA Gymnasien und Gesamtschulen  
 LA Master Gymnasien und Gesamtschulen  
 LA Oberstufe/Sekundarstufe II,

noch: **Universitärer Abschluss**  
 noch: **Lehramt Sekundarstufe II,**

allgemeinbildende Schulen  
 LA Sekundarstufe II und Sekundarstufe I  
 allgemeinbildende Schulen

### **Lehramt Sonderpädagogik**

Primar- / Sekundarstufe I  
 LA Bachelor für sonderpädagogische Förderung  
 (BA LA SP)  
 LA Master Sonderpädagogik  
 LA Sonderpädagogik  
 LA Sonderpädagogik/Primarstufe  
 LA Sonderpädagogik/Sekundarstufe I

### **Lehramt Sekundarstufe II,**

berufliche Schulen  
 LA Bachelor Berufkollegs  
 (BA LA BK)  
 LA Berufkollegs  
 LA Master Berufkollegs  
 LA Oberstufe/Sekundarstufe II,  
 berufliche Schulen

### **LA Master**

LA Master  
 LA Master Grund-, Haupt-, Real- und Gesamtschulen

### **Künstlerischer Abschluss**

Akademiebrief (KH)  
 Bachelor an Kunsthochschulen  
 Bachelor an Kunsthochschulen – 2 Hauptfächer  
 Bühnen-/Konzert-/Opernreifepfung  
 Diplom (KH)  
 Kirchenmusikprüfung A  
 Kirchenmusikprüfung B  
 Kirchenmusikprüfung C  
 Master an Kunsthochschulen – 2 Hauptfächer  
 (Abschlussprüfung vorausgesetzt)  
 Master an Kunsthochschulen  
 (Abschlussprüfung vorausgesetzt)  
 Meisterschüler/-in  
 Solistenprüfung  
 sonstiger künstlerischer Abschluss  
 Staatliche Musiklehrerprüfung  
 Staatliche Prüfung für künstlerische Abschlüsse

### **Fachhochschulabschluss**

Bachelor an Fachhochschulen  
 Diplom (FH)  
 Master an Fachhochschulen  
 (Abschlussprüfung vorausgesetzt)

### **Sonstiger Abschluss**

Abschlüsse von Berufsakademien, die ersten  
 berufsbefähigenden Abschlüssen gleichgestellt sind  
 Abschlussprüfung im Ausland  
 Abschlusszeugnis/Zertifikat  
 Keine Abschlussprüfung möglich bzw. angestrebt  
 Sonstiger Abschluss in Deutschland