



und Erden. . .	2	x			1200	Tabakerzeugnisse (ohne Abfälle)		5	x
rdgas-	-	-			1299	Veredlung von Erzeugnissen dieser Güter-		-	-
ergbau					13	Textilien	237		x
und Erden. . .	2	x			1310	Textile Spinnstoffe und Garne.	kg	10	17 099 206
					1320	Gewebe.	kg	43	69 407 753
	962	x	24 479 717	22	1330	Textilveredlung.		48	x
	92	x	4 232 700	32	1391	Gewirke und Gestricke.		12	x
	22	x	196 962	7	1392	Konfektionierte Textilwaren (ohne Bekleidung) . . .		70	x
	157	x	4 410 627	31	1393	Teppiche und textile Fußbodenbeläge,			
	10	x	9 609 047	5	1394	auch konfektionierte	kg	14	36 845 082
erzeugnisse .	6	x	148 319	14	1395	Seilerwaren	kg	4	3 029 310
oren,					1396	Vliesstoffe (auch getränkt, bestrichen, überzogen			
l. g.	12	x	495 480	25	1397	oder mit Lagen versehen) und Erzeugnisse			
	42	x	1 211 722	36	1398	daraus (ohne Bekleidung).	kg	12	49 308 780
					1399	Technische Textilien		65	x
	11		2 885 581	30	14	Sonstige Textilwaren, a. n. g.		5	x
	4		97 467	16	141	Bekleidung	49		x
peiseis) . . .	27	x	1 342 737	8	1411	Bekleidung aus Leder oder rekonstituiertem			
	4	x	85 542 600	10	1412	Leder (einschl. Mänteln) (ohne Bekleidungs-			
	26	x	577 201	19	1413	zubehör, Schuhe und Kopfbedeckungen)	St	11	1 075 085
	13	x	460 971	42	1414	Arbeits- und Berufsbekleidung			
	508	x	3 186 592	26	1415	Sonstige Oberbekleidung (ohne Arbeits-			
	55				1416	und Berufsbekleidung)	St	19	5 795 500
	2				1417	Wäsche.		11	x
	7			30	1418	Bekleidung und Bekleidungs- und Bekleidungs-			
	41		605 557 331	26	1419	zubehör, a. n. g.		12	x
	11		124 048 886	17	1420	Pelzwaren		-	-
	24	x	474 688	18	1421	Strumpfwaren.		4	x
	24	x	465 843		1422	Bekleidung a. n. g., aus Gewirken oder Gestricke-	St	4	
ereitungen,					1423	Veredlung von Erzeugnissen dieser Güterab-			
n oder zum					1424	teilung (ohne Bekleidung aus textilen Stoffen) . .		2	x
inem Inhalt					1425	Leder und Lederwaren		33	x
	2			17	1426	Leder und Lederfaserstoff; zugerichtete			
	61	x	786 590	12	1427	und gefärbte Felle		4	x
	29	x	453 031		1428	Lederwaren (ohne Lederbekleidung und Schuhe) .		16	x
ereitet					1429	Schuhe		13	x
	26				1430	Veredlung von Erzeugnissen dieser Güter-			
Güter-					1431	abteilung			

Statistische Berichte Schwerbehinderte Menschen in Nordrhein-Westfalen

am 31. Dezember 2013



Schwerbehinderte Menschen in Nordrhein-Westfalen

am 31. Dezember 2013

**Bestell-Nr. K313 2013 51
(Kennziffer K III – 2j/13)**

Herausgegeben von
Information und Technik Nordrhein-Westfalen, Geschäftsbereich Statistik
Mauerstraße 51, 40476 Düsseldorf • Postfach 10 11 05, 40002 Düsseldorf
Telefon 0211 9449-01 • Telefax 0211 9449-8000
Internet: <http://www.it.nrw.de>
E-Mail: poststelle@it.nrw.de

Erschienen im Dezember 2014

Alle Statistischen Berichte finden Sie als PDF-Datei zum kostenlosen
Download in unserer Internet-Rubrik „Publikationen“.
© Information und Technik NRW, Düsseldorf, 2014
Auszugsweise Vervielfältigung und Verbreitung mit Quellenangabe gestattet.

Inhalt

	Seite
Hinweise	5
Vorbemerkung	6
Ergebnisse	6
 Tabellenteil	
 Landesergebnisse	
1. Schwerbehinderte Menschen am 31. Dezember 2013	
1.1 Nach Altersgruppen, Art der schwersten Behinderung (Oberkategorie) und Staatsangehörigkeit	
– Deutsche	9
– Ausländerinnen und Ausländer	11
– Insgesamt	13
1.2 Nach Art der schwersten Behinderung und Altersgruppen	
– männlich	15
– weiblich	19
– Insgesamt	23
1.3 Nach Land der Staatsangehörigkeit und Altersgruppen	27
1.4 Nach Art der schwersten Behinderung und Art der weiteren Behinderungen (Oberkategorien)	
– männlich	31
– weiblich	35
– Insgesamt	39
1.5 Nach Altersgruppen, Mehrfachbehinderungen und Grad der Behinderung	
– männlich	43
– weiblich	44
– Insgesamt	45
1.6 Nach Art der schwersten Behinderung, Grad der Behinderung und Staatsangehörigkeit	
1.6.1 Anzahl	
– Deutsche	46
– Ausländerinnen und Ausländer	48
– männlich	50
– weiblich	52
– Insgesamt	54
1.6.2 Prozent	
– Deutsche	56
– Ausländerinnen und Ausländer	58
– männlich	60
– weiblich	62
– Insgesamt	64
1.7 Nach Ursache der schwersten Behinderung und Grad der Behinderung	
1.7.1 Anzahl	66
1.7.2 Prozent	67
2. Behinderungen am 31. Dezember 2013 nach Art und Ursache der einzelnen Behinderung	
– schwerste Behinderung	68
– zweitschwerste Behinderung	70
– drittschwerste Behinderung	72
– Behinderungen insgesamt	74

Ergebnisse für kreisfreie Städte und Kreise

3.	Schwerbehinderte Menschen am 31. Dezember 2013 nach Geschlecht, Altersgruppen und Verwaltungsbezirken	76
4.	Schwerbehinderte Menschen am 31. Dezember 2013 nach Art der schwersten Behinderung (Oberkategorien) und Verwaltungsbezirken	84
5.	Schwerbehinderte Menschen am 31. Dezember 2013 nach Grad der Behinderung und Verwaltungsbezirken	88

Hinweise

Städteregion Aachen – Änderung des Gebietsstandes

Seit dem 21. Oktober 2009 bilden die Stadt Aachen und die Gemeinden des aufgelösten Kreises Aachen nach dem Aachen-Gesetz die Städteregion Aachen. Die Städteregion Aachen ist Rechtsnachfolgerin des Kreises Aachen und besteht als Gemeindeverband aus Aachen, Alsdorf, Baesweiler, Eschweiler, Herzogenrath, Monschau, Roetgen, Simmerath, Stolberg (Rhd.) und Würselen. Die Stadt Aachen ist regionsangehörig und hat zugleich die Rechtsstellung einer kreisfreien Stadt nach Maßgabe des Aachen-Gesetzes.

Aufgrund der hierarchisch aufgebauten Systematik der „Amtlichen Gemeindeschlüssel“ kann diese Doppelrolle in der regionalen Struktur einer statistischen Kreistabelle nicht dargestellt werden. Bei den Gruppierungen „Kreisfreie Städte“ wird somit die Stadt Aachen nicht mehr aufgeführt, sondern – falls für die jeweilige Statistik Gemeindeergebnisse vorliegen – als kreisfreie Stadt Aachen in einer „darunter-Position“ zur Städteregion Aachen ausgewiesen. In diesem Fall gehen die Werte der Stadt Aachen nicht mehr in die Summe der kreisfreien Städte ein, sondern in die Summe der Kreise. Eine Vergleichbarkeit dieser Summen mit den Ergebnissen nach dem früheren Gebietsstand ist somit nicht mehr gegeben.

Abkürzungen

Abs.	= Absatz
GdB	= Grad der Behinderung
Mill.	= Million

Zeichenerklärung

(nach DIN 55 301)

0	weniger als die Hälfte von 1 in der letzten besetzten Stelle, jedoch mehr als nichts
–	nichts vorhanden (genau null)
.	Zahlenwert unbekannt oder geheim zu halten
x	Tabellenfach gesperrt, weil Aussage nicht sinnvoll

Vorbemerkung

In einer Bundesstatistik werden seit 1985 alle zwei Jahre zum Stichtag 31. Dezember Daten zu schwerbehinderten Menschen erhoben. Dazu zählen alle Personen, die einen Grad der Behinderung (GdB) von mindestens 50 anhand eines gültigen Ausweises aufweisen.

Zur Statistik

Die Statistik über die schwerbehinderten Menschen wird nach dem Gesetz zur Rehabilitation und Teilhabe behinderter Menschen (Sozialgesetzbuch IX – SGB IX) in Verbindung mit dem Gesetz über die Statistik für Bundeszwecke (Bundesstatistikgesetz – BStatG) durchgeführt.

Folgende Angaben werden erhoben:

- die Zahl der schwerbehinderten Menschen mit gültigem Ausweis,
- persönliche Merkmale schwerbehinderter Menschen wie Alter, Geschlecht, Staatsangehörigkeit und Wohnort,
- Art, Ursache und Grad der Behinderung.

Die Statistik stützt sich auf Angaben der im Land Nordrhein-Westfalen zuständigen Aufgabenträger (kreisfreie Städte und Kreise). Diese sind gemäß § 131 Abs. 2 SGB IX in Verbindung mit § 15 BStatG zur Auskunft verpflichtet. Die Daten werden zentral durch die Bezirksregierung Münster zur Verfügung gestellt.

Im SGB IX wird der **Begriff der Behinderung** wie folgt definiert (§ 2 Abs. 1 Satz 1) „Menschen sind behindert, wenn ihre körperliche Funktion, geistige Fähigkeit oder seelische Gesundheit mit hoher Wahrscheinlichkeit länger als sechs Monate von dem für das Lebensalter typischen Zustand abweichen und daher ihre Teilhabe am Leben in der Gesellschaft beeinträchtigt ist. Sie sind von Behinderung bedroht, wenn die Beeinträchtigung zu erwarten ist.“

Der **Grad der Behinderung** (GdB) gibt das Ausmaß der Funktionseinschränkung – gestuft nach Zehnergraden von 20 bis 100 – wieder.

Als **schwerbehinderte Menschen** gelten Personen, denen von den zuständigen Aufgabenträgern ein Grad der Behinderung von 50 oder mehr zuerkannt worden ist. Auf Antrag stellen die kreisfreien Städte oder Kreise für diese Personen Ausweise über die Schwerbehinderteneigenschaft aus.

Die **Art der Behinderung** wird anhand von 55 Kategorien erfasst, wobei sich die Einteilung nicht primär an der ursächlichen Krankheitsdiagnose (z. B. Multiple Sklerose), sondern an der Erscheinungsform der Behinderung und der durch sie bestimmten Funktionseinschränkungen (z. B. funktionelle Veränderung an den Gliedmaßen) orientiert.

Als **Ursache der Behinderung** gelten unter anderem angeborene Behinderungen, Krankheiten, Unfälle, Kriegs-, Wehrdienst- oder Zivildienstbeschädigungen.

Ergebnisse

1,7 Millionen schwerbehinderte Menschen

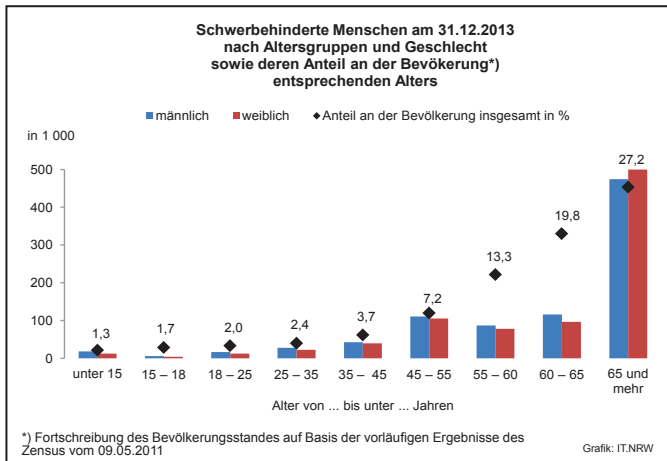
Am Jahresende 2013 waren bei den Aufgabenträgern 1,8 Mill. Menschen als schwerbehindert mit einem gültigen Ausweis registriert. Das entsprach einem Anteil von rund 10,1 % der Bevölkerung. Etwas mehr als die Hälfte (897 614) waren Männer.

Über die Hälfte der Personen sind 65 Jahre und älter

Mehr als die Hälfte (55,3 %) der Menschen mit Schwerbehinderung waren 65 Jahre und älter. Nimmt man die Altersgruppe der 55 bis unter 65-Jährigen (21,2 %) dazu, waren drei Viertel der schwerbehinderten Menschen im fortgeschrittenen Alter. Im Gegensatz dazu fiel der Anteil der unter 25-Jährigen mit 3,8 % gering aus.

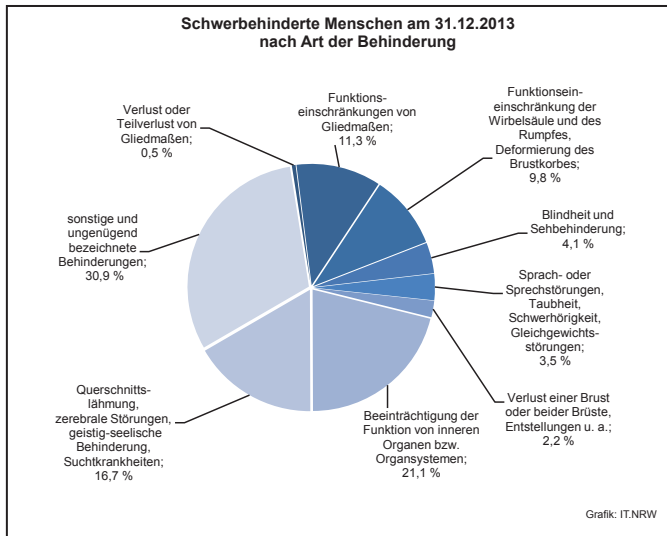
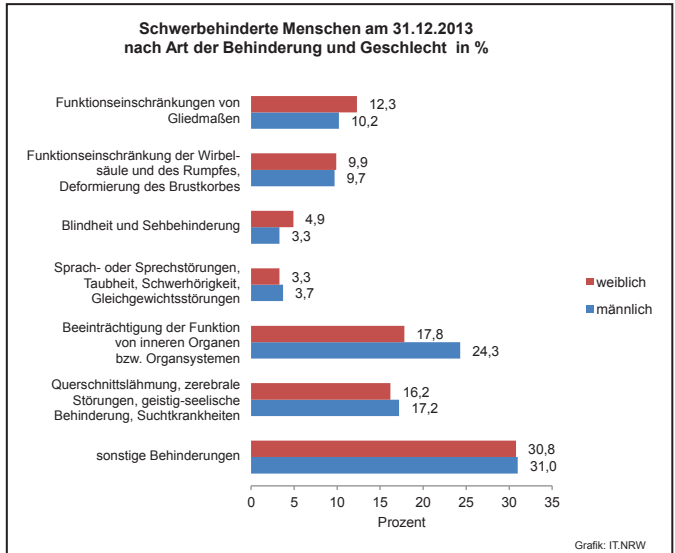
Schwerbehinderte Menschen am 31. Dezember 2013 nach Altersgruppen und Geschlecht						
Alter von ... bis unter ... Jahren	Schwerbehinderte Menschen			Anteil in % ¹⁾		
	insgesamt	männlich	weiblich	insgesamt	männlich	weiblich
Unter 15	30 031	17 982	12 049	1,3	1,5	1,1
15 – 25	37 953	22 173	15 780	1,9	2,2	1,6
25 – 35	49 898	27 692	22 206	2,4	2,6	2,1
35 – 45	82 113	42 458	39 655	3,7	3,9	3,6
45 – 55	215 996	110 512	105 484	7,2	7,3	7,1
55 – 65	376 417	202 536	173 881	16,3	17,9	14,8
65 und mehr	979 551	474 261	505 290	27,2	30,9	24,5
Insgesamt	1 771 959	897 614	874 345	10,1	10,5	9,7

1) an der entsprechenden Bevölkerungsgruppe; Fortschreibung des Bevölkerungsstandes auf Basis der vorläufigen Ergebnisse des Zensus vom 09.05.2011



Behinderungen hauptsächlich krankheitsbedingt¹⁾

Hauptsächlich sind die Behinderungen (in 93,3 % der Fälle) krankheitsbedingt. Bei weiteren 3,7 % der schwerbehinderten Menschen handelte es sich um eine angeborene Behinderung, bei 0,9 % der Menschen stellten ein Unfall oder eine Berufskrankheit die Ursache dar, außerdem hatten 0,4 % Schäden in Krieg, Wehrdienst oder Zivildienst erlitten.

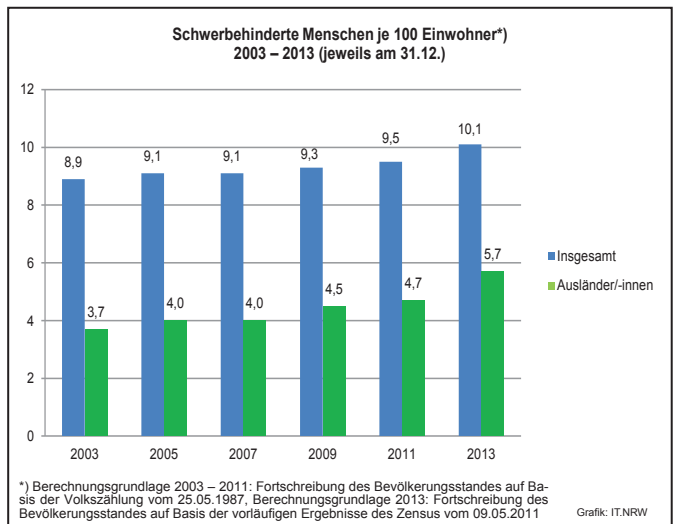


Entwicklung der letzten zehn Jahre

Gegenüber der letzten Erhebung Ende 2011 lebten 2013 4,9 % mehr schwerbehinderte Menschen in Nordrhein-Westfalen. Im Zehnjahresvergleich ergab sich sogar ein Anstieg von 9,5 % (2003: 1,62 Mill.).

Innere Organe bzw. Organsysteme häufig betroffen¹⁾

Häufigste Behinderungsart war mit einem Anteil von 21,1 % die „Beeinträchtigung der Funktion von inneren Organen bzw. Organsystemen“. Am zweithäufigsten (16,7 %) wurden Fälle der Oberkategorie „Querschnittslähmung, zerebrale Störungen, geistig-seelische Behinderung, Suchtkrankheiten“ verzeichnet, gefolgt von „Funktionseinschränkungen von Gliedmaßen“ mit 11,3 % und „Funktionseinschränkungen der Wirbelsäule und des Rumpfes, Deformierung des Brustkorbes“ mit 9,8 %. „Blindheit bzw. Sehbehinderung“ betraf 4,1 % der schwerbehinderten Menschen, „Sprach- oder Sprechstörungen, Taubheit, Schwerhörigkeit, Gleichgewichtsstörungen“ 3,5 % und „Verlust einer oder beider Brüste sowie Entstellungen u. a.“ 2,2 %. Der „Verlust oder Teilverlust von Gliedmaßen“ trat in 0,5 % der Fälle auf. „Sonstige und ungenügend bezeichnete Behinderungen“ stellten eine große Restkategorie von 30,9 % dar.



¹⁾ Ausgewertet wird jeweils die schwerste Behinderung der schwerbehinderten Menschen.

Schwerbehinderte Menschen am 31. Dezember 2003 – 2013 nach Geschlecht						
Jahr (jeweils 31.12.)	Männlich		Weiblich		Insgesamt	
	Anzahl	Anteil in % ¹⁾	Anzahl	Anteil in % ¹⁾	Anzahl	Anteil in % ¹⁾
2003	842 500	9,6	775 400	8,4	1 617 900	8,9
2005	848 900	9,6	788 700	8,5	1 637 700	9,1
2007	845 994	9,6	794 218	8,6	1 640 212	9,1
2009	848 998	9,7	807 457	8,8	1 656 455	9,3
2011	860 887	9,9	828 405	9,1	1 689 289	9,5
2013	897 614	10,5	874 345	9,7	1 771 959	10,1

1) an der entsprechenden Bevölkerungsgruppe; Berechnungsgrundlage 2003 – 2011: Fortschreibung des Bevölkerungsstandes auf Basis der Volkszählung vom 25.05.1987, Berechnungsgrundlage 2013: Fortschreibung des Bevölkerungsstandes auf Basis der vorläufigen Ergebnisse des Zensus vom 09.05.2011

1. Schwerbehinderte Menschen am 31. Dezember 2013
1.1 Nach Altersgruppen, Art der schwersten Behinderung (Oberkategorie) und Staatsangehörigkeit

Alter von ... bis unter ... Jahren Geschlecht		Schwerbehinderte Menschen				
		ins- gesamt	davon behindert durch			
			Verlust oder Teilverlust von Gliedmaßen	Funktions- einschränkungen von Gliedmaßen	Funktions- einschränkung der Wirbelsäule und des Rumpfes, Deformierung des Brustkorbes	Blindheit und Sehbehinderung
Deutsche						
unter 4	männlich	1 778	23	49	8	36
	weiblich	1 487	12	46	3	48
	Zusammen	3 265	35	95	11	84
4 – 6	männlich	1 916	8	44	4	41
	weiblich	1 352	6	39	4	31
	Zusammen	3 268	14	83	8	72
6 – 15	männlich	13 305	59	350	40	260
	weiblich	8 573	43	315	43	215
	Zusammen	21 878	102	665	83	475
15 – 18	männlich	5 227	24	185	26	114
	weiblich	3 416	17	137	43	91
	Zusammen	8 643	41	322	69	205
18 – 25	männlich	14 633	88	591	89	363
	weiblich	10 669	48	468	129	292
	Zusammen	25 302	136	1 059	218	655
25 – 35	männlich	24 879	156	1 210	264	707
	weiblich	20 302	88	993	329	613
	Zusammen	45 181	244	2 203	593	1 320
35 – 45	männlich	36 914	301	2 440	1 098	999
	weiblich	35 816	143	2 140	1 001	912
	Zusammen	72 730	444	4 580	2 099	1 911
45 – 55	männlich	101 811	816	8 581	5 834	2 689
	weiblich	99 525	370	6 942	4 843	2 225
	Zusammen	201 336	1 186	15 523	10 677	4 914
55 – 60	männlich	81 266	506	7 617	6 481	2 071
	weiblich	73 306	221	6 071	5 051	1 734
	Zusammen	154 572	727	13 688	11 532	3 805
60 – 62	männlich	39 962	232	3 979	3 461	931
	weiblich	34 900	97	3 225	2 925	829
	Zusammen	74 862	329	7 204	6 386	1 760
62 – 65	männlich	68 196	312	6 968	6 658	1 659
	weiblich	54 173	127	5 609	4 991	1 418
	Zusammen	122 369	439	12 577	11 649	3 077
65 und mehr	männlich	448 241	3 016	54 877	58 087	16 962
	weiblich	490 576	1 359	78 117	63 996	32 313
	Zusammen	938 817	4 375	132 994	122 083	49 275
Zusammen	männlich	838 128	5 541	86 891	82 050	26 832
	weiblich	834 095	2 531	104 102	83 358	40 721
	Zusammen	1 672 223	8 072	190 993	165 408	67 553

Noch: 1. Schwerbehinderte Menschen am 31. Dezember 2013
Noch: 1.1 Nach Altersgruppen, Art der schwersten Behinderung (Oberkategorie) und Staatsangehörigkeit

Alter von ... bis unter ... Jahren Geschlecht		Schwerbehinderte Menschen				
		davon behindert durch				
		Sprach- oder Sprechstörungen, Taubheit, Schwerhörigkeit, Gleichgewichts- störungen	Verlust einer Brust oder beider Brüste, Entstellungen u. a.	Beeinträchtigung der Funktion von inneren Organen bzw. Organsystemen	Querschnittslähmung, zerebrale Störungen, geistig-seelische Behinderungen, Suchtkrankheiten	sonstige und ungenügend bezeichnete Behinderungen
Deutsche						
unter 4	männlich	123	3	286	379	871
	weiblich	82	1	211	318	766
	Zusammen	205	4	497	697	1 637
4 – 6	männlich	102	–	269	543	905
	weiblich	84	–	176	328	684
	Zusammen	186	–	445	871	1 589
6 – 15	männlich	540	–	1 494	4 628	5 934
	weiblich	463	2	1 232	2 497	3 763
	Zusammen	1 003	2	2 726	7 125	9 697
15 – 18	männlich	201	–	587	1 978	2 112
	weiblich	165	3	472	1 161	1 327
	Zusammen	366	3	1 059	3 139	3 439
18 – 25	männlich	573	5	1 486	6 233	5 205
	weiblich	508	7	1 204	4 262	3 751
	Zusammen	1 081	12	2 690	10 495	8 956
25 – 35	männlich	988	15	2 892	11 010	7 637
	weiblich	934	225	2 578	8 031	6 511
	Zusammen	1 922	240	5 470	19 041	14 148
35 – 45	männlich	1 450	29	5 974	14 030	10 593
	weiblich	1 351	1 505	5 943	11 481	11 340
	Zusammen	2 801	1 534	11 917	25 511	21 933
45 – 55	männlich	2 747	96	20 928	28 653	31 467
	weiblich	2 468	6 756	19 301	25 627	30 993
	Zusammen	5 215	6 852	40 229	54 280	62 460
55 – 60	männlich	2 265	54	20 416	15 444	26 412
	weiblich	1 837	4 361	15 457	14 528	24 046
	Zusammen	4 102	4 415	35 873	29 972	50 458
60 – 62	männlich	1 118	21	10 454	6 229	13 537
	weiblich	892	2 076	7 219	5 739	11 898
	Zusammen	2 010	2 097	17 673	11 968	25 435
62 – 65	männlich	2 111	36	18 270	9 031	23 151
	weiblich	1 552	3 184	11 112	7 879	18 301
	Zusammen	3 663	3 220	29 382	16 910	41 452
65 und mehr	männlich	17 235	239	121 491	44 826	131 508
	weiblich	16 752	19 327	83 961	51 678	143 073
	Zusammen	33 987	19 566	205 452	96 504	274 581
Zusammen	männlich	29 453	498	204 547	142 984	259 332
	weiblich	27 088	37 447	148 866	133 529	256 453
	Zusammen	56 541	37 945	353 413	276 513	515 785

Noch: 1. Schwerbehinderte Menschen am 31. Dezember 2013
Noch: 1.1 Nach Altersgruppen, Art der schwersten Behinderung (Oberkategorie) und Staatsangehörigkeit

Alter von ... bis unter ... Jahren Geschlecht		Schwerbehinderte Menschen				
		ins- gesamt	davon behindert durch			
			Verlust oder Teilverlust von Gliedmaßen	Funktions- einschränkungen von Gliedmaßen	Funktions- einschränkung der Wirbelsäule und des Rumpfes, Deformierung des Brustkorbes	Blindheit und Sehbehinderung
Ausländerinnen und Ausländer						
unter 4	männlich	81	–	3	1	5
	weiblich	58	1	6	–	3
	Zusammen	139	1	9	1	8
4 – 6	männlich	82	–	1	1	5
	weiblich	59	–	1	–	4
	Zusammen	141	–	2	1	9
6 – 15	männlich	820	4	26	3	29
	weiblich	520	3	14	4	25
	Zusammen	1 340	7	40	7	54
15 – 18	männlich	623	4	16	1	20
	weiblich	449	3	22	4	18
	Zusammen	1 072	7	38	5	38
18 – 25	männlich	1 690	6	91	8	106
	weiblich	1 246	5	60	15	61
	Zusammen	2 936	11	151	23	167
25 – 35	männlich	2 813	19	206	47	117
	weiblich	1 904	12	136	41	95
	Zusammen	4 717	31	342	88	212
35 – 45	männlich	5 544	51	449	185	256
	weiblich	3 839	16	328	107	178
	Zusammen	9 383	67	777	292	434
45 – 55	männlich	8 701	62	751	589	310
	weiblich	5 959	21	434	271	216
	Zusammen	14 660	83	1 185	860	526
55 – 60	männlich	5 533	40	407	502	171
	weiblich	4 396	5	340	336	186
	Zusammen	9 929	45	747	838	357
60 – 62	männlich	2 242	15	182	209	75
	weiblich	2 633	4	224	235	75
	Zusammen	4 875	19	406	444	150
62 – 65	männlich	5 337	32	362	614	175
	weiblich	4 473	7	447	400	180
	Zusammen	9 810	39	809	1 014	355
65 und mehr	männlich	26 020	96	2 079	3 137	1 156
	weiblich	14 714	30	1 830	1 665	1 035
	Zusammen	40 734	126	3 909	4 802	2 191
Zusammen	männlich	59 486	329	4 573	5 297	2 425
	weiblich	40 250	107	3 842	3 078	2 076
	Zusammen	99 736	436	8 415	8 375	4 501

Noch: 1. Schwerbehinderte Menschen am 31. Dezember 2013
Noch: 1.1 Nach Altersgruppen, Art der schwersten Behinderung (Oberkategorie) und Staatsangehörigkeit

Alter von ... bis unter ... Jahren Geschlecht		Schwerbehinderte Menschen				
		davon behindert durch				
		Sprach- oder Sprechstörungen, Taubheit, Schwerhörigkeit, Gleichgewichts- störungen	Verlust einer Brust oder beider Brüste, Entstellungen u. a.	Beeinträchtigung der Funktion von inneren Organen bzw. Organsystemen	Querschnittslähmung, zerebrale Störungen, geistig-seelische Behinderungen, Suchtkrankheiten	sonstige und ungenügend bezeichnete Behinderungen
Ausländerinnen und Ausländer						
unter 4	männlich	2	–	14	18	38
	weiblich	2	–	4	11	31
	Zusammen	4	–	18	29	69
4 – 6	männlich	6	–	8	24	37
	weiblich	2	–	7	18	27
	Zusammen	8	–	15	42	64
6 – 15	männlich	54	–	65	303	336
	weiblich	41	–	42	158	233
	Zusammen	95	–	107	461	569
15 – 18	männlich	55	–	45	219	263
	weiblich	33	–	33	140	196
	Zusammen	88	–	78	359	459
18 – 25	männlich	137	1	122	653	566
	weiblich	111	1	82	468	443
	Zusammen	248	2	204	1 121	1 009
25 – 35	männlich	200	2	241	1 217	764
	weiblich	163	21	189	697	550
	Zusammen	363	23	430	1 914	1 314
35 – 45	männlich	286	5	755	2 056	1 501
	weiblich	242	149	593	1 177	1 049
	Zusammen	528	154	1 348	3 233	2 550
45 – 55	männlich	447	6	1 705	2 171	2 660
	weiblich	264	298	1 116	1 458	1 881
	Zusammen	711	304	2 821	3 629	4 541
55 – 60	männlich	275	4	1 344	899	1 891
	weiblich	166	154	821	881	1 507
	Zusammen	441	158	2 165	1 780	3 398
60 – 62	männlich	126	–	576	301	758
	weiblich	118	94	492	419	972
	Zusammen	244	94	1 068	720	1 730
62 – 65	männlich	355	2	1 377	585	1 835
	weiblich	234	171	825	691	1 518
	Zusammen	589	173	2 202	1 276	3 353
65 und mehr	männlich	2 033	10	6 874	2 711	7 924
	weiblich	657	389	2 658	1 863	4 587
	Zusammen	2 690	399	9 532	4 574	12 511
Zusammen	männlich	3 976	30	13 126	11 157	18 573
	weiblich	2 033	1 277	6 862	7 981	12 994
	Zusammen	6 009	1 307	19 988	19 138	31 567

Noch: 1. Schwerbehinderte Menschen am 31. Dezember 2013
Noch: 1.1 Nach Altersgruppen, Art der schwersten Behinderung (Oberkategorie) und Staatsangehörigkeit

Alter von ... bis unter ... Jahren Geschlecht		Schwerbehinderte Menschen				
		ins- gesamt	davon behindert durch			
			Verlust oder Teilverlust von Gliedermaßen	Funktions- einschränkungen von Gliedmaßen	Funktions- einschränkung der Wirbelsäule und des Rumpfes, Deformierung des Brustkorbes	Blindheit und Sehbehinderung
Insgesamt						
unter 4	männlich	1 859	23	52	9	41
	weiblich	1 545	13	52	3	51
	Zusammen	3 404	36	104	12	92
4 – 6	männlich	1 998	8	45	5	46
	weiblich	1 411	6	40	4	35
	Zusammen	3 409	14	85	9	81
6 – 15	männlich	14 125	63	376	43	289
	weiblich	9 093	46	329	47	240
	Zusammen	23 218	109	705	90	529
15 – 18	männlich	5 850	28	201	27	134
	weiblich	3 865	20	159	47	109
	Zusammen	9 715	48	360	74	243
18 – 25	männlich	16 323	94	682	97	469
	weiblich	11 915	53	528	144	353
	Zusammen	28 238	147	1 210	241	822
25 – 35	männlich	27 692	175	1 416	311	824
	weiblich	22 206	100	1 129	370	708
	Zusammen	49 898	275	2 545	681	1 532
35 – 45	männlich	42 458	352	2 889	1 283	1 255
	weiblich	39 655	159	2 468	1 108	1 090
	Zusammen	82 113	511	5 357	2 391	2 345
45 – 55	männlich	110 512	878	9 332	6 423	2 999
	weiblich	105 484	391	7 376	5 114	2 441
	Zusammen	215 996	1 269	16 708	11 537	5 440
55 – 60	männlich	86 799	546	8 024	6 983	2 242
	weiblich	77 702	226	6 411	5 387	1 920
	Zusammen	164 501	772	14 435	12 370	4 162
60 – 62	männlich	42 204	247	4 161	3 670	1 006
	weiblich	37 533	101	3 449	3 160	904
	Zusammen	79 737	348	7 610	6 830	1 910
62 – 65	männlich	73 533	344	7 330	7 272	1 834
	weiblich	58 646	134	6 056	5 391	1 598
	Zusammen	132 179	478	13 386	12 663	3 432
65 und mehr	männlich	474 261	3 112	56 956	61 224	18 118
	weiblich	505 290	1 389	79 947	65 661	33 348
	Zusammen	979 551	4 501	136 903	126 885	51 466
Insgesamt	männlich	897 614	5 870	91 464	87 347	29 257
	weiblich	874 345	2 638	107 944	86 436	42 797
	Insgesamt	1 771 959	8 508	199 408	173 783	72 054

Noch: 1. Schwerbehinderte Menschen am 31. Dezember 2013
Noch: 1.1 Nach Altersgruppen, Art der schwersten Behinderung (Oberkategorie) und Staatsangehörigkeit

Alter von ... bis unter ... Jahren Geschlecht		Schwerbehinderte Menschen				
		davon behindert durch				
		Sprach- oder Sprechstörungen, Taubheit, Schwerhörigkeit, Gleichgewichts- störungen	Verlust einer Brust oder beider Brüste, Entstellungen u. a.	Beeinträchtigung der Funktion von inneren Organen bzw. Organsystemen	Querschnittslähmung, zerebrale Störungen, geistig-seelische Behinderungen, Suchtkrankheiten	sonstige und ungenügend bezeichnete Behinderungen
Insgesamt						
unter 4	männlich	125	3	300	397	909
	weiblich	84	1	215	329	797
	Zusammen	209	4	515	726	1 706
4 – 6	männlich	108	–	277	567	942
	weiblich	86	–	183	346	711
	Zusammen	194	–	460	913	1 653
6 – 15	männlich	594	–	1 559	4 931	6 270
	weiblich	504	2	1 274	2 655	3 996
	Zusammen	1 098	2	2 833	7 586	10 266
15 – 18	männlich	256	–	632	2 197	2 375
	weiblich	198	3	505	1 301	1 523
	Zusammen	454	3	1 137	3 498	3 898
18 – 25	männlich	710	6	1 608	6 886	5 771
	weiblich	619	8	1 286	4 730	4 194
	Zusammen	1 329	14	2 894	11 616	9 965
25 – 35	männlich	1 188	17	3 133	12 227	8 401
	weiblich	1 097	246	2 767	8 728	7 061
	Zusammen	2 285	263	5 900	20 955	15 462
35 – 45	männlich	1 736	34	6 729	16 086	12 094
	weiblich	1 593	1 654	6 536	12 658	12 389
	Zusammen	3 329	1 688	13 265	28 744	24 483
45 – 55	männlich	3 194	102	22 633	30 824	34 127
	weiblich	2 732	7 054	20 417	27 085	32 874
	Zusammen	5 926	7 156	43 050	57 909	67 001
55 – 60	männlich	2 540	58	21 760	16 343	28 303
	weiblich	2 003	4 515	16 278	15 409	25 553
	Zusammen	4 543	4 573	38 038	31 752	53 856
60 – 62	männlich	1 244	21	11 030	6 530	14 295
	weiblich	1 010	2 170	7 711	6 158	12 870
	Zusammen	2 254	2 191	18 741	12 688	27 165
62 – 65	männlich	2 466	38	19 647	9 616	24 986
	weiblich	1 786	3 355	11 937	8 570	19 819
	Zusammen	4 252	3 393	31 584	18 186	44 805
65 und mehr	männlich	19 268	249	128 365	47 537	139 432
	weiblich	17 409	19 716	86 619	53 541	147 660
	Zusammen	36 677	19 965	214 984	101 078	287 092
Insgesamt	männlich	33 429	528	217 673	154 141	277 905
	weiblich	29 121	38 724	155 728	141 510	269 447
	Insgesamt	62 550	39 252	373 401	295 651	547 352

Noch: 1. Schwerbehinderte Menschen am 31. Dezember 2013
1.2 Nach Art der schwersten Behinderung und Altersgruppen

Art der schwersten Behinderung	Schwerbehinderte Menschen							
	ins-gesamt	davon im Alter von ... bis unter ... Jahren						
		unter 4	4 – 6	6 – 15	15 – 18	18 – 25	25 – 35	35 – 45
männlich								
Verlust oder Teilverlust								
eines Armes	1 573	14	4	45	20	49	76	106
eines Beines	3 440	7	3	16	3	28	65	200
beider Arme	250	–	–	1	2	5	7	18
beider Beine	425	1	–	–	3	7	10	9
eines Armes und eines Beines	139	1	1	1	–	3	11	12
von drei oder vier Gliedmaßen	43	–	–	–	–	2	6	7
Zusammen	5 870	23	8	63	28	94	175	352
Funktioneinschränkung								
eines Armes	5 941	9	6	54	40	128	231	351
eines Beines	15 601	4	4	49	25	106	233	625
beider Arme	2 001	2	2	11	6	27	47	94
beider Beine	55 502	18	17	123	56	214	460	1 051
eines Armes und eines Beines	3 468	6	4	35	12	40	117	207
von drei Gliedmaßen	829	–	–	2	1	5	14	37
beider Arme und beider Beine	8 122	13	12	102	61	162	314	524
Zusammen	91 464	52	45	376	201	682	1 416	2 889
Funktioneinschränkung der Wirbelsäule und des Rumpfes, Deformierung des Brustkorbes								
Deformierung des Brustkorbes mit Funktionseinschränkung der Wirbelsäule	132	–	–	–	–	1	2	7
Funktionseinschränkung der Wirbelsäule	30 246	–	–	8	9	35	97	483
Funktionseinschränkung der Wirbelsäule und der Gliedmaßen	56 465	9	4	33	15	55	203	769
sonstige Einschränkung der Stützfunktion des Rumpfes	504	–	1	2	3	6	9	24
Zusammen	87 347	9	5	43	27	97	311	1 283
Blindheit und Sehbehinderung								
Blindheit oder Verlust beider Augen	6 239	18	17	92	46	154	289	405
hochgradige Sehbehinderung	3 892	9	9	57	27	70	132	165
sonstige Sehbehinderung	19 126	14	20	140	61	245	403	685
Zusammen	29 257	41	46	289	134	469	824	1 255
Sprach- oder Sprechstörungen, Taubheit, Schwerhörigkeit, Gleichgewichtsstörungen								
Sprach- oder Sprechstörungen	373	–	–	10	3	29	38	44
Taubheit	3 812	60	38	218	71	214	390	545
Taubheit kombiniert mit Störungen der Sprachentwicklung und entsprechenden Störungen der geistigen Entwicklung	2 101	32	36	181	82	198	312	362
Schwerhörigkeit, auch kombiniert mit Gleichgewichtsstörungen	26 989	33	34	184	100	267	446	782
Gleichgewichtsstörungen	154	–	–	1	–	2	2	3
Zusammen	33 429	125	108	594	256	710	1 188	1 736
Verlust einer Brust oder beider Brüste, Entstellungen u. a.								
Kleinwuchs	95	–	–	–	–	3	7	14
Entstellung, belästigende oder abstoßende Absonderungen oder Gerüche	182	3	–	–	–	3	7	16
Verlust einer Brust oder beider Brüste	251	–	–	–	–	–	3	4
Zusammen	528	3	–	–	–	6	17	34

Noch: 1. **Schwerbehinderte Menschen am 31. Dezember 2013**
 Noch: 1.2 Nach Art der schwersten Behinderung und Altersgruppen

Art der schwersten Behinderung	Schwerbehinderte Menschen						
	davon im Alter von ... bis unter ... Jahren						
	45 – 55	55 – 60	60 – 62	62 – 65	65 – 70	70 – 75	75 und mehr
männlich							
Verlust oder Teilverlust							
eines Armes	235	139	74	107	124	176	404
eines Beines	504	314	122	188	292	428	1 270
beider Arme	50	32	18	11	17	24	65
beider Beine	58	43	21	28	43	48	154
eines Armes und eines Beines	22	13	8	9	5	18	35
von drei oder vier Gliedmaßen	9	5	4	1	2	1	6
Zusammen	878	546	247	344	483	695	1 934
Funktioneinschränkung							
eines Armes	1 053	622	286	424	579	674	1 484
eines Beines	2 049	1 624	770	1 257	1 835	2 314	4 706
beider Arme	321	219	97	185	240	298	452
beider Beine	4 023	4 329	2 479	4 575	7 135	9 070	21 952
eines Armes und eines Beines	478	319	121	253	370	475	1 031
von drei Gliedmaßen	100	56	25	38	85	136	330
beider Arme und beider Beine	1 308	855	383	598	809	950	2 031
Zusammen	9 332	8 024	4 161	7 330	11 053	13 917	31 986
Funktioneinschränkung der Wirbelsäule und des Rumpfes, Deformierung des Brustkorbes							
Deformierung des Brustkorbes mit Funktionseinschränkung der Wirbelsäule	21	15	9	12	14	13	38
Funktionseinschränkung der Wirbelsäule	2 775	3 038	1 540	2 988	4 422	5 238	9 613
Funktionseinschränkung der Wirbelsäule und der Gliedmaßen	3 568	3 891	2 099	4 240	7 330	10 248	24 001
sonstige Einschränkung der Stützfunktion des Rumpfes	59	39	22	32	58	74	175
Zusammen	6 423	6 983	3 670	7 272	11 824	15 573	33 827
Blindheit und Sehbehinderung							
Blindheit oder Verlust beider Augen	767	391	174	303	446	587	2 550
hochgradige Sehbehinderung	345	232	86	160	244	351	2 005
sonstige Sehbehinderung	1 887	1 619	746	1 371	1 933	2 520	7 482
Zusammen	2 999	2 242	1 006	1 834	2 623	3 458	12 037
Sprach- oder Sprechstörungen, Taubheit, Schwerhörigkeit, Gleichgewichtsstörungen							
Sprach- oder Sprechstörungen	70	30	10	18	29	28	64
Taubheit	663	317	119	157	237	276	507
Taubheit kombiniert mit Störungen der Sprachentwicklung und entsprechenden Störungen der geistigen Entwicklung	344	139	55	62	82	89	127
Schwerhörigkeit, auch kombiniert mit Gleichgewichtsstörungen	2 102	2 041	1 049	2 218	3 518	4 268	9 947
Gleichgewichtsstörungen	15	13	11	11	14	27	55
Zusammen	3 194	2 540	1 244	2 466	3 880	4 688	10 700
Verlust einer Brust oder beider Brüste, Entstellungen u. a.							
Kleinwuchs	39	15	2	4	5	5	1
Entstellung, belästigende oder abstoßende Absonderungen oder Gerüche	30	18	7	8	16	27	47
Verlust einer Brust oder beider Brüste	33	25	12	26	38	45	65
Zusammen	102	58	21	38	59	77	113

Noch: 1. Schwerbehinderte Menschen am 31. Dezember 2013
 Noch: 1.2 Nach Art der schwersten Behinderung und Altersgruppen

Art der schwersten Behinderung	Schwerbehinderte Menschen							
	ins-gesamt	davon im Alter von ... bis unter ... Jahren						
		unter 4	4 – 6	6 – 15	15 – 18	18 – 25	25 – 35	35 – 45
noch: männlich								
Beeinträchtigung der Funktion von inneren Organen bzw. Organsystemen								
von Herz-Kreislauf	24 287	87	53	158	59	124	242	492
von Herz-Kreislauf und einem oder mehreren weiteren inneren Organen	37 001	33	18	111	29	98	153	359
der oberen Atemwege	2 807	12	6	21	3	7	14	57
der oberen Atemwege und eines oder mehrerer weiterer innerer Organe	2 274	2	2	7	4	4	6	25
der tieferen Atemwege und Lungen	18 835	7	12	34	19	58	101	357
der tieferen Atemwege und Lungen sowie eines oder mehrerer weiterer innerer Organe	14 803	4	1	24	7	22	72	183
der Verdauungsorgane	18 108	45	27	69	28	77	233	709
der Verdauungsorgane und eines oder mehrerer weiterer innerer Organe	12 930	5	7	26	18	44	110	296
der Harnorgane	11 760	16	16	60	14	93	210	544
der Harnorgane und eines oder mehrerer weiterer innerer Organe	10 982	5	7	26	15	63	170	444
der Geschlechtsorgane	18 745	4	1	11	6	60	312	427
der Geschlechtsorgane und eines oder mehrerer weiterer innerer Organe	10 836	2	2	4	4	17	55	106
der inneren Sekretion und/oder des Stoffwechsels	14 914	35	62	614	244	506	812	1 431
der inneren Sekretion und/oder des Stoffwechsels und eines oder mehrerer weiterer innerer Organe	10 852	5	20	169	92	219	281	614
des Blutes und des Retikulo-Endothelialen Systems	5 295	28	38	185	76	159	265	475
des Blutes und des Retikulo-Endothelialen Systems und eines oder mehrerer weiterer innerer Organe	3 244	10	5	40	14	57	97	210
Zusammen	217 673	300	277	1 559	632	1 608	3 133	6 729
Querschnittslähmung, zerebrale Störungen, geistig-seelische Behinderungen, Suchtkrankheiten								
Querschnittslähmung	1 310	–	1	9	6	27	102	196
hirnorganische Anfälle (auch mit geistig-seelischen Störungen) ohne neurologische Ausfallserscheinungen am Bewegungsapparat	10 427	26	42	255	114	393	832	1 157
hirnorganische Anfälle (auch mit geistig-seelischen Störungen) mit neurologischen Ausfallserscheinungen am Bewegungsapparat	5 240	20	19	158	81	268	461	635
hirnorganisches Psychosyndrom (Hirnleistungsschwäche, organische Wesensänderung) ohne neurologische Ausfallserscheinungen am Bewegungsapparat; symptomatische Psychosen	16 720	19	21	193	77	260	590	937
hirnorganisches Psychosyndrom (Hirnleistungsschwäche, organische Wesensänderung) mit neurologischen Ausfallserscheinungen am Bewegungsapparat	35 893	39	47	385	197	702	1 251	1 838
Störungen der geistigen Entwicklung (z. B. Lernbehinderung, geistige Behinderung)	34 320	285	403	3 365	1 478	4 229	5 453	5 160
körperlich nicht begründbare (endogene) Psychosen (Schizophrenie, affektive Psychosen)	21 985	2	10	113	51	374	2 037	3 324
Neurosen; Persönlichkeits- und Verhaltensstörungen	20 595	6	24	445	187	594	1 182	1 979
Suchtkrankheiten	7 651	–	–	8	6	39	319	860
Zusammen	154 141	397	567	4 931	2 197	6 886	12 227	16 086
Sonstige und ungenügend bezeichnete Behinderungen								
nur Behinderungen mit Einzel-GdB unter 25 anderweitig nicht einzuordnende oder ungenügend bezeichnete Behinderungen	271 317	904	938	6 249	2 362	5 717	8 293	11 854
Zusammen	277 905	909	942	6 270	2 375	5 771	8 401	12 094
Insgesamt	897 614	1 859	1 998	14 125	5 850	16 323	27 692	42 458

Noch: 1. Schwerbehinderte Menschen am 31. Dezember 2013
 Noch: 1.2 Nach Art der schwersten Behinderung und Altersgruppen

Art der schwersten Behinderung	Schwerbehinderte Menschen						
	davon im Alter von ... bis unter ... Jahren						
	45 – 55	55 – 60	60 – 62	62 – 65	65 – 70	70 – 75	75 und mehr
noch: männlich							
Beeinträchtigung der Funktion von inneren Organen bzw. Organsystemen							
von Herz-Kreislauf	1 815	2 022	1 106	1 971	2 960	3 835	9 363
von Herz-Kreislauf und einem oder mehreren weiteren inneren Organen	1 818	2 289	1 346	2 646	4 476	6 230	17 395
der oberen Atemwege	304	368	192	308	408	406	701
der oberen Atemwege und eines oder mehrerer weiterer innerer Organe	176	218	129	211	375	447	668
der tieferen Atemwege und Lungen	2 015	2 376	1 200	2 083	2 721	3 088	4 764
der tieferen Atemwege und Lungen sowie eines oder mehrerer weiterer innerer Organe	1 088	1 486	793	1 484	2 148	2 650	4 841
der Verdauungsorgane	2 603	2 238	998	1 703	2 236	2 525	4 617
der Verdauungsorgane und eines oder mehrerer weiterer innerer Organe	1 333	1 327	630	1 084	1 621	2 110	4 319
der Harnorgane	1 753	1 391	622	1 108	1 386	1 602	2 945
der Harnorgane und eines oder mehrerer weiterer innerer Organe	1 253	1 071	518	850	1 291	1 693	3 576
der Geschlechtsorgane	1 195	1 655	1 008	1 988	3 173	3 948	4 957
der Geschlechtsorgane und eines oder mehrerer weiterer innerer Organe	417	615	430	904	1 618	2 434	4 228
der inneren Sekretion und/oder des Stoffwechsels	3 134	2 004	809	1 331	1 517	1 180	1 235
der inneren Sekretion und/oder des Stoffwechsels und eines oder mehrerer weiterer innerer Organe	1 961	1 638	774	1 263	1 411	1 119	1 286
des Blutes und des Retikulo-Endothelialen Systems	1 168	651	294	451	486	458	561
des Blutes und des Retikulo-Endothelialen Systems und eines oder mehrerer weiterer innerer Organe	600	411	181	262	389	386	582
Zusammen	22 633	21 760	11 030	19 647	28 216	34 111	66 038
Querschnittslähmung, zerebrale Störungen, geistig-seelische Behinderungen, Suchtkrankheiten							
Querschnittslähmung	440	143	36	64	94	94	98
hirnorganische Anfälle (auch mit geistig-seelischen Störungen) ohne neurologische Ausfallserscheinungen am Bewegungsapparat	2 447	1 210	463	684	713	795	1 296
hirnorganische Anfälle (auch mit geistig-seelischen Störungen) mit neurologischen Ausfallserscheinungen am Bewegungsapparat	1 068	528	183	280	352	405	782
hirnorganisches Psychosyndrom (Hirnleistungsschwäche, organische Wesensänderung) ohne neurologische Ausfallserscheinungen am Bewegungsapparat; symptomatische Psychosen	2 111	1 382	633	975	1 413	2 021	6 088
hirnorganisches Psychosyndrom (Hirnleistungsschwäche, organische Wesensänderung) mit neurologischen Ausfallserscheinungen am Bewegungsapparat	4 115	2 944	1 419	2 401	3 544	4 797	12 214
Störungen der geistigen Entwicklung (z. B. Lernbehinderung, geistige Behinderung)	7 291	2 524	772	926	859	751	824
körperlich nicht begründbare (endogene) Psychosen (Schizophrenie, affektive Psychosen)	6 097	2 906	1 075	1 524	1 536	1 354	1 582
Neurosen; Persönlichkeits- und Verhaltensstörungen	4 922	3 232	1 422	2 079	1 768	1 281	1 474
Suchtkrankheiten	2 333	1 474	527	683	609	444	349
Zusammen	30 824	16 343	6 530	9 616	10 888	11 942	24 707
Sonstige und ungenügend bezeichnete Behinderungen							
nur Behinderungen mit Einzel-GdB unter 25 anderweitig nicht einzuordnende oder ungenügend bezeichnete Behinderungen	33 531	27 838	14 041	24 428	32 237	33 608	69 317
Zusammen	34 127	28 303	14 295	24 986	33 010	34 549	71 873
Insgesamt	110 512	86 799	42 204	73 533	102 036	119 010	253 215

Noch: 1. Schwerbehinderte Menschen am 31. Dezember 2013
 Noch: 1.2 Nach Art der schwersten Behinderung und Altersgruppen

Art der schwersten Behinderung	Schwerbehinderte Menschen							
	ins-gesamt	davon im Alter von ... bis unter ... Jahren						
		unter 4	4 – 6	6 – 15	15 – 18	18 – 25	25 – 35	35 – 45
weiblich								
Verlust oder Teilverlust								
eines Armes	1 047	13	4	31	12	33	53	72
eines Beines	1 196	–	2	12	6	14	33	62
beider Arme	110	–	–	2	2	2	3	10
beider Beine	218	–	–	1	–	2	8	11
eines Armes und eines Beines	44	–	–	–	–	1	2	3
von drei oder vier Gliedmaßen	23	–	–	–	–	1	1	1
Zusammen	2 638	13	6	46	20	53	100	159
Funktioneinschränkung								
eines Armes	2 791	6	2	49	31	77	121	178
eines Beines	11 222	5	6	42	18	81	159	393
beider Arme	1 921	3	2	9	5	12	28	50
beider Beine	74 535	17	14	89	36	158	392	1 026
eines Armes und eines Beines	2 488	6	3	38	19	33	80	148
von drei Gliedmaßen	581	–	–	3	1	10	12	11
beider Arme und beider Beine	14 406	15	13	99	49	157	337	662
Zusammen	107 944	52	40	329	159	528	1 129	2 468
Funktioneinschränkung der Wirbelsäule und des Rumpfes, Deformierung des Brustkorbes								
Deformierung des Brustkorbes mit Funktionseinschränkung der Wirbelsäule	124	–	–	2	–	1	5	4
Funktionseinschränkung der Wirbelsäule	28 491	–	2	16	24	61	161	466
Funktionseinschränkung der Wirbelsäule und der Gliedmaßen	57 299	3	2	28	22	77	198	618
sonstige Einschränkung der Stützfunktion des Rumpfes	522	–	–	1	1	5	6	20
Zusammen	86 436	3	4	47	47	144	370	1 108
Blindheit und Sehbehinderung								
Blindheit oder Verlust beider Augen	8 922	28	12	87	27	139	257	363
hochgradige Sehbehinderung	6 820	8	5	39	19	63	104	151
sonstige Sehbehinderung	27 055	15	18	114	63	151	347	576
Zusammen	42 797	51	35	240	109	353	708	1 090
Sprach- oder Sprechstörungen, Taubheit, Schwerhörigkeit, Gleichgewichtsstörungen								
Sprach- oder Sprechstörungen	207	–	1	7	2	12	25	28
Taubheit	3 939	41	36	203	70	205	379	512
Taubheit kombiniert mit Störungen der Sprachentwicklung und entsprechenden Störungen der geistigen Entwicklung	1 928	23	34	148	50	158	276	322
Schwerhörigkeit, auch kombiniert mit Gleichgewichtsstörungen	22 765	20	15	145	76	243	415	725
Gleichgewichtsstörungen	282	–	–	1	–	1	2	6
Zusammen	29 121	84	86	504	198	619	1 097	1 593
Verlust einer Brust oder beider Brüste, Entstellungen u. a.								
Kleinwuchs	183	–	–	–	–	1	7	20
Entstellung, belästigende oder abstoßende Absonderungen oder Gerüche	180	1	–	2	1	1	6	7
Verlust einer Brust oder beider Brüste	38 361	–	–	–	2	6	233	1 627
Zusammen	38 724	1	–	2	3	8	246	1 654

Noch: 1. Schwerbehinderte Menschen am 31. Dezember 2013
 Noch: 1.2 Nach Art der schwersten Behinderung und Altersgruppen

Art der schwersten Behinderung	Schwerbehinderte Menschen						
	davon im Alter von ... bis unter ... Jahren						
	45 – 55	55 – 60	60 – 62	62 – 65	65 – 70	70 – 75	75 und mehr
weiblich							
Verlust oder Teilverlust							
eines Armes	155	98	49	64	90	99	274
eines Beines	169	96	39	51	95	151	466
beider Arme	35	4	5	7	7	5	28
beider Beine	21	15	6	11	24	24	95
eines Armes und eines Beines	5	7	2	1	6	2	15
von drei oder vier Gliedmaßen	6	6	–	–	1	1	6
Zusammen	391	226	101	134	223	282	884
Funktioneinschränkung							
eines Armes	401	278	102	208	272	338	728
eines Beines	1 153	851	386	774	1 066	1 499	4 789
beider Arme	241	174	92	159	252	246	648
beider Beine	3 398	3 435	2 113	3 722	6 016	9 655	44 464
eines Armes und eines Beines	329	198	71	130	207	321	905
von drei Gliedmaßen	50	42	11	31	45	58	307
beider Arme und beider Beine	1 804	1 433	674	1 032	1 432	1 798	4 901
Zusammen	7 376	6 411	3 449	6 056	9 290	13 915	56 742
Funktioneinschränkung der Wirbelsäule und des Rumpfes, Deformierung des Brustkorbes							
Deformierung des Brustkorbes mit Funktionseinschränkung der Wirbelsäule	20	18	10	8	12	12	32
Funktioneinschränkung der Wirbelsäule	2 084	2 192	1 237	2 135	3 035	3 887	13 191
Funktioneinschränkung der Wirbelsäule und der Gliedmaßen	2 940	3 123	1 895	3 215	5 522	8 546	31 110
sonstige Einschränkung der Stützfunktion des Rumpfes	70	54	18	33	46	56	212
Zusammen	5 114	5 387	3 160	5 391	8 615	12 501	44 545
Blindheit und Sehbehinderung							
Blindheit oder Verlust beider Augen	611	397	152	267	398	618	5 566
hochgradige Sehbehinderung	266	204	83	154	269	472	4 983
sonstige Sehbehinderung	1 564	1 319	669	1 177	1 798	2 696	16 548
Zusammen	2 441	1 920	904	1 598	2 465	3 786	27 097
Sprach- oder Sprechstörungen, Taubheit, Schwerhörigkeit, Gleichgewichtsstörungen							
Sprach- oder Sprechstörungen	28	18	4	13	23	14	32
Taubheit	667	332	92	160	223	281	738
Taubheit kombiniert mit Störungen der Sprachentwicklung und entsprechenden Störungen der geistigen Entwicklung	320	117	40	72	100	92	176
Schwerhörigkeit, auch kombiniert mit Gleichgewichtsstörungen	1 704	1 525	869	1 528	2 050	2 678	10 772
Gleichgewichtsstörungen	13	11	5	13	14	23	193
Zusammen	2 732	2 003	1 010	1 786	2 410	3 088	11 911
Verlust einer Brust oder beider Brüste, Entstellungen u. a.							
Kleinwuchs	56	24	6	15	14	20	20
Entstellung, belästigende oder abstoßende Absonderungen oder Gerüche	25	29	12	9	17	23	47
Verlust einer Brust oder beider Brüste	6 973	4 462	2 152	3 331	4 923	5 431	9 221
Zusammen	7 054	4 515	2 170	3 355	4 954	5 474	9 288

Noch: 1. Schwerbehinderte Menschen am 31. Dezember 2013
 Noch: 1.2 Nach Art der schwersten Behinderung und Altersgruppen

Art der schwersten Behinderung	Schwerbehinderte Menschen							
	ins-gesamt	davon im Alter von ... bis unter ... Jahren						
		unter 4	4 – 6	6 – 15	15 – 18	18 – 25	25 – 35	35 – 45
noch: weiblich								
Beeinträchtigung der Funktion von inneren Organen bzw. Organsystemen								
von Herz-Kreislauf	12 872	62	31	123	39	93	187	232
von Herz-Kreislauf und einem oder mehreren weiteren inneren Organen	22 201	26	16	72	27	73	119	218
der oberen Atemwege	1 297	6	6	16	2	9	14	35
der oberen Atemwege und eines oder mehrerer weiterer innerer Organe	1 163	5	1	8	–	6	7	24
der tieferen Atemwege und Lungen	13 880	7	7	27	11	52	94	276
der tieferen Atemwege und Lungen sowie eines oder mehrerer weiterer innerer Organe	10 709	5	–	13	6	31	47	172
der Verdauungsorgane	14 587	31	13	45	15	73	276	719
der Verdauungsorgane und eines oder mehrerer weiterer innerer Organe	10 092	2	4	19	8	33	117	309
der Harnorgane	7 114	6	9	47	19	48	151	348
der Harnorgane und eines oder mehrerer weiterer innerer Organe	6 550	5	2	18	10	39	109	269
der Geschlechtsorgane	20 479	2	–	6	5	27	268	1 500
der Geschlechtsorgane und eines oder mehrerer weiterer innerer Organe	8 406	–	4	4	6	7	61	282
der inneren Sekretion und/oder des Stoffwechsels	11 505	30	46	583	230	493	787	1 205
der inneren Sekretion und/oder des Stoffwechsels und eines oder mehrerer weiterer innerer Organe	8 386	7	16	172	77	190	274	499
des Blutes und des Retikulo-Endothelialen Systems	4 024	19	27	96	44	82	199	309
des Blutes und des Retikulo-Endothelialen Systems und eines oder mehrerer weiterer innerer Organe	2 463	2	1	25	6	30	57	139
Zusammen	155 728	215	183	1 274	505	1 286	2 767	6 536
Querschnittslähmung, zerebrale Störungen, geistig-seelische Behinderungen, Suchtkrankheiten								
Querschnittslähmung	576	–	1	5	3	17	40	91
hirnorganische Anfälle (auch mit geistig-seelischen Störungen) ohne neurologische Ausfallserscheinungen am Bewegungsapparat	8 981	29	36	223	95	330	706	1 017
hirnorganische Anfälle (auch mit geistig-seelischen Störungen) mit neurologischen Ausfallserscheinungen am Bewegungsapparat	4 903	18	12	128	68	227	380	507
hirnorganisches Psychosyndrom (Hirnleistungsschwäche, organische Wesensänderung) ohne neurologische Ausfallserscheinungen am Bewegungsapparat; symptomatische Psychosen	16 191	6	10	98	35	224	365	675
hirnorganisches Psychosyndrom (Hirnleistungsschwäche, organische Wesensänderung) mit neurologischen Ausfallserscheinungen am Bewegungsapparat	34 134	34	33	252	169	477	957	1 593
Störungen der geistigen Entwicklung (z. B. Lernbehinderung, geistige Behinderung)	24 364	236	238	1 822	878	2 754	3 650	3 610
körperlich nicht begründbare (endogene) Psychosen (Schizophrenie, affektive Psychosen)	22 772	4	2	32	13	265	1 122	2 377
Neurosen; Persönlichkeits- und Verhaltensstörungen	26 736	2	13	92	40	412	1 410	2 552
Suchtkrankheiten	2 853	–	1	3	–	24	98	236
Zusammen	141 510	329	346	2 655	1 301	4 730	8 728	12 658
Sonstige und ungenügend bezeichnete Behinderungen								
nur Behinderungen mit Einzel-GdB unter 25 anderweitig nicht einzuordnende oder ungenügend bezeichnete Behinderungen	6 026	2	3	18	11	56	95	197
Zusammen	263 421	795	708	3 978	1 512	4 138	6 966	12 192
Insgesamt	874 345	1 545	1 411	9 093	3 865	11 915	22 206	39 655

Noch: 1. Schwerbehinderte Menschen am 31. Dezember 2013
 Noch: 1.2 Nach Art der schwersten Behinderung und Altersgruppen

Art der schwersten Behinderung	Schwerbehinderte Menschen						
	davon im Alter von ... bis unter ... Jahren						
	45 – 55	55 – 60	60 – 62	62 – 65	65 – 70	70 – 75	75 und mehr
noch: weiblich							
Beeinträchtigung der Funktion von inneren Organen bzw. Organsystemen							
von Herz-Kreislauf	643	656	357	562	848	1 490	7 549
von Herz-Kreislauf und einem oder mehreren weiteren inneren Organen	699	793	473	852	1 559	2 496	14 778
der oberen Atemwege	155	176	85	113	145	152	383
der oberen Atemwege und eines oder mehrerer weiterer innerer Organe	101	124	67	96	183	196	345
der tieferen Atemwege und Lungen	1 721	2 016	970	1 477	1 848	1 966	3 408
der tieferen Atemwege und Lungen sowie eines oder mehrerer weiterer innerer Organe	948	1 221	656	1 035	1 459	1 613	3 503
der Verdauungsorgane	2 362	1 788	831	1 187	1 485	1 698	4 064
der Verdauungsorgane und eines oder mehrerer weiterer innerer Organe	1 176	938	475	737	1 034	1 411	3 829
der Harnorgane	945	770	359	532	756	923	2 201
der Harnorgane und eines oder mehrerer weiterer innerer Organe	754	561	259	487	668	928	2 441
der Geschlechtsorgane	5 061	3 038	1 292	1 906	2 178	2 225	2 971
der Geschlechtsorgane und eines oder mehrerer weiterer innerer Organe	1 243	999	486	789	1 039	1 274	2 212
der inneren Sekretion und/oder des Stoffwechsels	2 223	1 368	544	860	953	817	1 366
der inneren Sekretion und/oder des Stoffwechsels und eines oder mehrerer weiterer innerer Organe	1 325	1 075	513	765	914	975	1 584
des Blutes und des Retikulo-Endothelialen Systems	703	506	217	323	376	422	701
des Blutes und des Retikulo-Endothelialen Systems und eines oder mehrerer weiterer innerer Organe	358	249	127	216	258	337	658
Zusammen	20 417	16 278	7 711	11 937	15 703	18 923	51 993
Querschnittslähmung, zerebrale Störungen, geistig-seelische Behinderungen, Suchtkrankheiten							
Querschnittslähmung	143	55	19	22	32	64	84
hirnorganische Anfälle (auch mit geistig-seelischen Störungen) ohne neurologische Ausfallserscheinungen am Bewegungsapparat	2 003	945	350	565	609	679	1 394
hirnorganische Anfälle (auch mit geistig-seelischen Störungen) mit neurologischen Ausfallserscheinungen am Bewegungsapparat	999	440	177	249	323	373	1 002
hirnorganisches Psychosyndrom (Hirnleistungsschwäche, organische Wesensänderung) ohne neurologische Ausfallserscheinungen am Bewegungsapparat; symptomatische Psychosen	1 497	1 013	422	665	944	1 529	8 708
hirnorganisches Psychosyndrom (Hirnleistungsschwäche, organische Wesensänderung) mit neurologischen Ausfallserscheinungen am Bewegungsapparat	3 962	2 449	1 056	1 645	2 429	3 421	15 657
Störungen der geistigen Entwicklung (z. B. Lernbehinderung, geistige Behinderung)	5 313	2 040	599	781	753	717	973
körperlich nicht begründbare (endogene) Psychosen (Schizophrenie, affektive Psychosen)	5 708	3 286	1 313	1 837	1 945	1 841	3 027
Neurosen; Persönlichkeits- und Verhaltensstörungen	6 611	4 657	2 008	2 573	2 230	1 570	2 566
Suchtkrankheiten	849	524	214	233	227	200	244
Zusammen	27 085	15 409	6 158	8 570	9 492	10 394	33 655
Sonstige und ungenügend bezeichnete Behinderungen							
nur Behinderungen mit Einzel-GdB unter 25 anderweitig nicht einzuordnende oder ungenügend bezeichnete Behinderungen	32 423	25 201	12 660	19 416	24 400	26 414	92 618
Zusammen	32 874	25 553	12 870	19 819	25 020	27 181	95 459
Insgesamt	105 484	77 702	37 533	58 646	78 172	95 544	331 574

Noch: 1. Schwerbehinderte Menschen am 31. Dezember 2013
 Noch: 1.2 Nach Art der schwersten Behinderung und Altersgruppen

Art der schwersten Behinderung	Schwerbehinderte Menschen							
	ins-gesamt	davon im Alter von ... bis unter ... Jahren						
		unter 4	4 – 6	6 – 15	15 – 18	18 – 25	25 – 35	35 – 45
Insgesamt								
Verlust oder Teilverlust								
eines Armes	2 620	27	8	76	32	82	129	178
eines Beines	4 636	7	5	28	9	42	98	262
beider Arme	360	–	–	3	4	7	10	28
beider Beine	643	1	–	1	3	9	18	20
eines Armes und eines Beines	183	1	1	1	–	4	13	15
von drei oder vier Gliedmaßen	66	–	–	–	–	3	7	8
Zusammen	8 508	36	14	109	48	147	275	511
Funktioneinschränkung								
eines Armes	8 732	15	8	103	71	205	352	529
eines Beines	26 823	9	10	91	43	187	392	1 018
beider Arme	3 922	5	4	20	11	39	75	144
beider Beine	130 037	35	31	212	92	372	852	2 077
eines Armes und eines Beines	5 956	12	7	73	31	73	197	355
von drei Gliedmaßen	1 410	–	–	5	2	15	26	48
beider Arme und beider Beine	22 528	28	25	201	110	319	651	1 186
Zusammen	199 408	104	85	705	360	1 210	2 545	5 357
Funktioneinschränkung der Wirbelsäule und des Rumpfes, Deformierung des Brustkorbes								
Deformierung des Brustkorbes mit Funktionseinschränkung der Wirbelsäule	256	–	–	2	–	2	7	11
Funktionseinschränkung der Wirbelsäule	58 737	–	2	24	33	96	258	949
Funktionseinschränkung der Wirbelsäule und der Gliedmaßen	113 764	12	6	61	37	132	401	1 387
sonstige Einschränkung der Stützfunktion des Rumpfes	1 026	–	1	3	4	11	15	44
Zusammen	173 783	12	9	90	74	241	681	2 391
Blindheit und Sehbehinderung								
Blindheit oder Verlust beider Augen	15 161	46	29	179	73	293	546	768
hochgradige Sehbehinderung	10 712	17	14	96	46	133	236	316
sonstige Sehbehinderung	46 181	29	38	254	124	396	750	1 261
Zusammen	72 054	92	81	529	243	822	1 532	2 345
Sprach- oder Sprechstörungen, Taubheit, Schwerhörigkeit, Gleichgewichtsstörungen								
Sprach- oder Sprechstörungen	580	–	1	17	5	41	63	72
Taubheit	7 751	101	74	421	141	419	769	1 057
Taubheit kombiniert mit Störungen der Sprachentwicklung und entsprechenden Störungen der geistigen Entwicklung	4 029	55	70	329	132	356	588	684
Schwerhörigkeit, auch kombiniert mit Gleichgewichtsstörungen	49 754	53	49	329	176	510	861	1 507
Gleichgewichtsstörungen	436	–	–	2	–	3	4	9
Zusammen	62 550	209	194	1 098	454	1 329	2 285	3 329
Verlust einer Brust oder beider Brüste, Entstellungen u. a.								
Kleinwuchs	278	–	–	–	–	4	14	34
Entstellung, belästigende oder abstoßende Absonderungen oder Gerüche	362	4	–	2	1	4	13	23
Verlust einer Brust oder beider Brüste	38 612	–	–	–	2	6	236	1 631
Zusammen	39 252	4	–	2	3	14	263	1 688

Noch: 1. Schwerbehinderte Menschen am 31. Dezember 2013
 Noch: 1.2 Nach Art der schwersten Behinderung und Altersgruppen

Art der schwersten Behinderung	Schwerbehinderte Menschen						
	davon im Alter von ... bis unter ... Jahren						
	45 – 55	55 – 60	60 – 62	62 – 65	65 – 70	70 – 75	75 und mehr
Insgesamt							
Verlust oder Teilverlust							
eines Armes	390	237	123	171	214	275	678
eines Beines	673	410	161	239	387	579	1 736
beider Arme	85	36	23	18	24	29	93
beider Beine	79	58	27	39	67	72	249
eines Armes und eines Beines	27	20	10	10	11	20	50
von drei oder vier Gliedmaßen	15	11	4	1	3	2	12
Zusammen	1 269	772	348	478	706	977	2 818
Funktioneinschränkung							
eines Armes	1 454	900	388	632	851	1 012	2 212
eines Beines	3 202	2 475	1 156	2 031	2 901	3 813	9 495
beider Arme	562	393	189	344	492	544	1 100
beider Beine	7 421	7 764	4 592	8 297	13 151	18 725	66 416
eines Armes und eines Beines	807	517	192	383	577	796	1 936
von drei Gliedmaßen	150	98	36	69	130	194	637
beider Arme und beider Beine	3 112	2 288	1 057	1 630	2 241	2 748	6 932
Zusammen	16 708	14 435	7 610	13 386	20 343	27 832	88 728
Funktioneinschränkung der Wirbelsäule und des Rumpfes, Deformierung des Brustkorbes							
Deformierung des Brustkorbes mit Funktionseinschränkung der Wirbelsäule	41	33	19	20	26	25	70
Funktioneinschränkung der Wirbelsäule	4 859	5 230	2 777	5 123	7 457	9 125	22 804
Funktioneinschränkung der Wirbelsäule und der Gliedmaßen	6 508	7 014	3 994	7 455	12 852	18 794	55 111
sonstige Einschränkung der Stützfunktion des Rumpfes	129	93	40	65	104	130	387
Zusammen	11 537	12 370	6 830	12 663	20 439	28 074	78 372
Blindheit und Sehbehinderung							
Blindheit oder Verlust beider Augen	1 378	788	326	570	844	1 205	8 116
hochgradige Sehbehinderung	611	436	169	314	513	823	6 988
sonstige Sehbehinderung	3 451	2 938	1 415	2 548	3 731	5 216	24 030
Zusammen	5 440	4 162	1 910	3 432	5 088	7 244	39 134
Sprach- oder Sprechstörungen, Taubheit, Schwerhörigkeit, Gleichgewichtsstörungen							
Sprach- oder Sprechstörungen	98	48	14	31	52	42	96
Taubheit	1 330	649	211	317	460	557	1 245
Taubheit kombiniert mit Störungen der Sprachentwicklung und entsprechenden Störungen der geistigen Entwicklung	664	256	95	134	182	181	303
Schwerhörigkeit, auch kombiniert mit Gleichgewichtsstörungen	3 806	3 566	1 918	3 746	5 568	6 946	20 719
Gleichgewichtsstörungen	28	24	16	24	28	50	248
Zusammen	5 926	4 543	2 254	4 252	6 290	7 776	22 611
Verlust einer Brust oder beider Brüste, Entstellungen u. a.							
Kleinwuchs	95	39	8	19	19	25	21
Entstellung, belästigende oder abstoßende Absonderungen oder Gerüche	55	47	19	17	33	50	94
Verlust einer Brust oder beider Brüste	7 006	4 487	2 164	3 357	4 961	5 476	9 286
Zusammen	7 156	4 573	2 191	3 393	5 013	5 551	9 401

Noch: 1. Schwerbehinderte Menschen am 31. Dezember 2013
 Noch: 1.2 Nach Art der schwersten Behinderung und Altersgruppen

Art der schwersten Behinderung	Schwerbehinderte Menschen							
	insgesamt	davon im Alter von ... bis unter ... Jahren						
		unter 4	4 – 6	6 – 15	15 – 18	18 – 25	25 – 35	35 – 45
noch: Insgesamt								
Beeinträchtigung der Funktion von inneren Organen bzw. Organsystemen								
von Herz-Kreislauf	37 159	149	84	281	98	217	429	724
von Herz-Kreislauf und einem oder mehreren weiteren inneren Organen	59 202	59	34	183	56	171	272	577
der oberen Atemwege	4 104	18	12	37	5	16	28	92
der oberen Atemwege und eines oder mehrerer weiterer innerer Organe	3 437	7	3	15	4	10	13	49
der tieferen Atemwege und Lungen	32 715	14	19	61	30	110	195	633
der tieferen Atemwege und Lungen sowie eines oder mehrerer weiterer innerer Organe	25 512	9	1	37	13	53	119	355
der Verdauungsorgane	32 695	76	40	114	43	150	509	1 428
der Verdauungsorgane und eines oder mehrerer weiterer innerer Organe	23 022	7	11	45	26	77	227	605
der Harnorgane	18 874	22	25	107	33	141	361	892
der Harnorgane und eines oder mehrerer weiterer innerer Organe	17 532	10	9	44	25	102	279	713
der Geschlechtsorgane	39 224	6	1	17	11	87	580	1 927
der Geschlechtsorgane und eines oder mehrerer weiterer innerer Organe	19 242	2	6	8	10	24	116	388
der inneren Sekretion und/oder des Stoffwechsels	26 419	65	108	1 197	474	999	1 599	2 636
der inneren Sekretion und/oder des Stoffwechsels und eines oder mehrerer weiterer innerer Organe	19 238	12	36	341	169	409	555	1 113
des Blutes und des Retikulo-Endothelialen Systems	9 319	47	65	281	120	241	464	784
des Blutes und des Retikulo-Endothelialen Systems und eines oder mehrerer weiterer innerer Organe	5 707	12	6	65	20	87	154	349
Zusammen	373 401	515	460	2 833	1 137	2 894	5 900	13 265
Querschnittslähmung, zerebrale Störungen, geistig-seelische Behinderungen, Suchtkrankheiten								
Querschnittslähmung	1 886	–	2	14	9	44	142	287
hirnorganische Anfälle (auch mit geistig-seelischen Störungen) ohne neurologische Ausfallserscheinungen am Bewegungsapparat	19 408	55	78	478	209	723	1 538	2 174
hirnorganische Anfälle (auch mit geistig-seelischen Störungen) mit neurologischen Ausfallserscheinungen am Bewegungsapparat	10 143	38	31	286	149	495	841	1 142
hirnorganisches Psychosyndrom (Hirnleistungsschwäche, organische Wesensänderung) ohne neurologische Ausfallserscheinungen am Bewegungsapparat; symptomatische Psychosen	32 911	25	31	291	112	484	955	1 612
hirnorganisches Psychosyndrom (Hirnleistungsschwäche, organische Wesensänderung) mit neurologischen Ausfallserscheinungen am Bewegungsapparat	70 027	73	80	637	366	1 179	2 208	3 431
Störungen der geistigen Entwicklung (z. B. Lernbehinderung, geistige Behinderung)	58 684	521	641	5 187	2 356	6 983	9 103	8 770
körperlich nicht begründbare (endogene) Psychosen (Schizophrenie, affektive Psychosen)	44 757	6	12	145	64	639	3 159	5 701
Neurosen; Persönlichkeits- und Verhaltensstörungen	47 331	8	37	537	227	1 006	2 592	4 531
Suchtkrankheiten	10 504	–	1	11	6	63	417	1 096
Zusammen	295 651	726	913	7 586	3 498	11 616	20 955	28 744
Sonstige und ungenügend bezeichnete Behinderungen								
nur Behinderungen mit Einzel-GdB unter 25 anderweitig nicht einzuordnende oder ungenügend bezeichnete Behinderungen	534 738	1 699	1 646	10 227	3 874	9 855	15 259	24 046
Zusammen	547 352	1 706	1 653	10 266	3 898	9 965	15 462	24 483
Insgesamt	1 771 959	3 404	3 409	23 218	9 715	28 238	49 898	82 113

Noch: 1. Schwerbehinderte Menschen am 31. Dezember 2013
 Noch: 1.2 Nach Art der schwersten Behinderung und Altersgruppen

Art der schwersten Behinderung	Schwerbehinderte Menschen						
	davon im Alter von ... bis unter ... Jahren						
	45 – 55	55 – 60	60 – 62	62 – 65	65 – 70	70 – 75	75 und mehr
noch: Insgesamt							
Beeinträchtigung der Funktion von inneren Organen bzw. Organsystemen							
von Herz-Kreislauf	2 458	2 678	1 463	2 533	3 808	5 325	16 912
von Herz-Kreislauf und einem oder mehreren weiteren inneren Organen	2 517	3 082	1 819	3 498	6 035	8 726	32 173
der oberen Atemwege	459	544	277	421	553	558	1 084
der oberen Atemwege und eines oder mehrerer weiterer innerer Organe	277	342	196	307	558	643	1 013
der tieferen Atemwege und Lungen	3 736	4 392	2 170	3 560	4 569	5 054	8 172
der tieferen Atemwege und Lungen sowie eines oder mehrerer weiterer innerer Organe	2 036	2 707	1 449	2 519	3 607	4 263	8 344
der Verdauungsorgane	4 965	4 026	1 829	2 890	3 721	4 223	8 681
der Verdauungsorgane und eines oder mehrerer weiterer innerer Organe	2 509	2 265	1 105	1 821	2 655	3 521	8 148
der Harnorgane	2 698	2 161	981	1 640	2 142	2 525	5 146
der Harnorgane und eines oder mehrerer weiterer innerer Organe	2 007	1 632	777	1 337	1 959	2 621	6 017
der Geschlechtsorgane	6 256	4 693	2 300	3 894	5 351	6 173	7 928
der Geschlechtsorgane und eines oder mehrerer weiterer innerer Organe	1 660	1 614	916	1 693	2 657	3 708	6 440
der inneren Sekretion und/oder des Stoffwechsels	5 357	3 372	1 353	2 191	2 470	1 997	2 601
der inneren Sekretion und/oder des Stoffwechsels und eines oder mehrerer weiterer innerer Organe	3 286	2 713	1 287	2 028	2 325	2 094	2 870
des Blutes und des Retikulo-Endothelialen Systems	1 871	1 157	511	774	862	880	1 262
des Blutes und des Retikulo-Endothelialen Systems und eines oder mehrerer weiterer innerer Organe	958	660	308	478	647	723	1 240
Zusammen	43 050	38 038	18 741	31 584	43 919	53 034	118 031
Querschnittslähmung, zerebrale Störungen, geistig-seelische Behinderungen, Suchtkrankheiten							
Querschnittslähmung	583	198	55	86	126	158	182
hirnorganische Anfälle (auch mit geistig-seelischen Störungen) ohne neurologische Ausfallserscheinungen am Bewegungsapparat	4 450	2 155	813	1 249	1 322	1 474	2 690
hirnorganische Anfälle (auch mit geistig-seelischen Störungen) mit neurologischen Ausfallserscheinungen am Bewegungsapparat	2 067	968	360	529	675	778	1 784
hirnorganisches Psychosyndrom (Hirnleistungsschwäche, organische Wesensänderung) ohne neurologische Ausfallserscheinungen am Bewegungsapparat; symptomatische Psychosen	3 608	2 395	1 055	1 640	2 357	3 550	14 796
hirnorganisches Psychosyndrom (Hirnleistungsschwäche, organische Wesensänderung) mit neurologischen Ausfallserscheinungen am Bewegungsapparat	8 077	5 393	2 475	4 046	5 973	8 218	27 871
Störungen der geistigen Entwicklung (z. B. Lernbehinderung, geistige Behinderung)	12 604	4 564	1 371	1 707	1 612	1 468	1 797
körperlich nicht begründbare (endogene) Psychosen (Schizophrenie, affektive Psychosen)	11 805	6 192	2 388	3 361	3 481	3 195	4 609
Neurosen; Persönlichkeits- und Verhaltensstörungen	11 533	7 889	3 430	4 652	3 998	2 851	4 040
Suchtkrankheiten	3 182	1 998	741	916	836	644	593
Zusammen	57 909	31 752	12 688	18 186	20 380	22 336	58 362
Sonstige und ungenügend bezeichnete Behinderungen							
nur Behinderungen mit Einzel-GdB unter 25 anderweitig nicht einzuordnende oder ungenügend bezeichnete Behinderungen	65 954	53 039	26 701	43 844	56 637	60 022	161 935
Zusammen	67 001	53 856	27 165	44 805	58 030	61 730	167 332
Insgesamt	215 996	164 501	79 737	132 179	180 208	214 554	584 789

Noch: 1. Schwerbehinderte Menschen am 31. Dezember 2013
 1.3 Nach Land der Staatsangehörigkeit, Geschlecht und Altersgruppen

Land der Staatsangehörigkeit	Schwerbehinderte Menschen						
	männlich	weiblich	ins- gesamt	davon im Alter von ... bis unter ... Jahren			
				unter 4	4 – 6	6 – 15	15 – 18
Europa							
Europäische Union							
Deutschland	838 128	834 095	1 672 223	3 265	3 268	21 878	8 643
Belgien	345	224	569	–	–	3	3
Bulgarien	64	93	157	1	–	12	6
Dänemark	18	30	48	–	–	–	1
Estland	7	9	16	–	–	1	1
Finnland	14	77	91	–	–	–	–
Frankreich	223	296	519	3	2	4	2
Griechenland	3 297	2 387	5 684	5	2	34	24
Irland	28	25	53	–	–	–	–
Italien	6 192	2 696	8 888	4	6	53	50
Lettland	37	58	95	–	1	2	1
Litauen	20	39	59	–	–	3	–
Luxemburg	26	21	47	–	–	1	–
Malta	14	4	18	–	–	–	1
Niederlande	1 548	1 188	2 736	3	4	18	8
Österreich	450	305	755	1	–	2	–
Polen	849	1 062	1 911	8	12	43	18
Portugal	1 176	824	2 000	1	2	21	17
Rumänien	112	173	285	7	4	15	6
Schweden	23	33	56	–	–	3	–
Slowakei	18	25	43	1	–	3	–
Slowenien	124	125	249	–	–	–	–
Spanien	1 221	820	2 041	3	1	2	3
Tschechische Republik	38	40	78	1	–	2	1
Ungarn	111	87	198	3	–	3	1
Vereinigtes Königreich	856	334	1 190	–	1	4	1
Zypern	1	1	2	–	–	–	–
Europäische Union zusammen	854 940	845 071	1 700 011	3 306	3 303	22 107	8 787
Bosnien und Herzegowina	1 673	1 372	3 045	3	2	24	22
Island	26	19	45	–	–	–	–
Serbien	1 674	1 417	3 091	28	7	94	45
Kroatien	1 559	1 341	2 900	1	1	31	20
Mazedonien	740	514	1 254	1	2	26	15
Norwegen	13	22	35	–	–	–	–
Russische Föderation	888	1 004	1 892	4	2	35	10
Schweiz	82	80	162	–	–	–	2
Türkei	25 120	15 944	41 064	16	37	416	576
Sonstige europäische Länder	1 357	1 525	2 882	2	3	54	23
Europa zusammen	888 072	868 309	1 756 381	3 361	3 357	22 787	9 500

Noch: 1. Schwerbehinderte Menschen am 31. Dezember 2013
Noch: 1.3 Nach Land der Staatsangehörigkeit, Geschlecht und Altersgruppen

Land der Staatsangehörigkeit	Schwerbehinderte Menschen							
	davon im Alter von ... bis unter ... Jahren							
	18 – 25	25 – 35	35 – 45	45 – 55	55 – 60	60 – 62	62 – 65	65 und mehr
Europa								
Europäische Union								
Deutschland	25 302	45 181	72 730	201 336	154 572	74 862	122 369	938 817
Belgien	4	8	25	83	73	44	64	262
Bulgarien	5	23	22	23	23	4	15	23
Dänemark	3	–	2	6	8	2	7	19
Estland	–	2	1	2	–	–	1	8
Finnland	–	2	1	3	13	7	23	42
Frankreich	6	9	37	65	54	44	80	213
Griechenland	93	163	414	745	618	315	495	2 776
Irland	–	3	4	8	11	3	5	19
Italien	143	317	504	1 081	1 198	574	1 112	3 846
Lettland	2	5	6	7	3	5	8	55
Litauen	–	10	9	9	5	1	3	19
Luxemburg	–	1	–	2	6	3	4	30
Malta	1	–	2	2	2	2	3	5
Niederlande	12	23	114	287	293	180	338	1 456
Österreich	3	9	36	82	58	46	86	432
Polen	49	130	241	358	320	137	201	394
Portugal	25	71	155	300	170	84	174	980
Rumänien	16	24	41	47	32	11	16	66
Schweden	–	3	2	7	9	1	6	25
Slowakei	2	3	6	4	7	3	5	9
Slowenien	–	7	15	22	21	25	50	109
Spanien	18	43	145	277	217	142	215	975
Tschechische Republik	–	5	14	10	13	6	7	19
Ungarn	6	13	13	18	25	17	18	81
Vereinigtes Königreich	15	31	40	189	190	83	162	474
Zypern	–	1	–	–	–	–	1	–
Europäische Union zusammen	25 705	46 087	74 579	204 973	157 941	76 601	125 468	951 154
Bosnien und Herzegowina	80	159	270	414	370	258	497	946
Island	2	3	3	6	2	1	4	24
Serbien	164	178	295	523	375	212	369	801
Kroatien	48	80	186	240	328	263	593	1 109
Mazedonien	39	60	115	179	124	86	240	367
Norwegen	–	2	3	–	4	2	2	22
Russische Föderation	31	71	151	236	126	75	86	1 065
Schweiz	2	1	6	16	20	4	15	96
Türkei	1 602	2 249	4 867	7 051	3 664	1 348	3 078	16 160
Sonstige europäische Länder	66	107	143	264	172	85	178	1 785
Europa zusammen	27 739	48 997	80 618	213 902	163 126	78 935	130 530	973 529

Noch: 1. Schwerbehinderte Menschen am 31. Dezember 2013
Noch: 1.3 Nach Land der Staatsangehörigkeit, Geschlecht und Altersgruppen

Land der Staatsangehörigkeit	Schwerbehinderte Menschen						
	männlich	weiblich	ins-gesamt	davon im Alter von ... bis unter ... Jahren			
				unter 4	4 – 6	6 – 15	15 – 18
Afrika							
Ägypten	56	15	71	–	2	5	–
Äthiopien	25	17	42	–	–	–	–
Algerien	117	26	143	–	–	7	1
Ghana	81	39	120	–	1	6	3
Marokko	1 580	588	2 168	2	2	26	30
Tunesien	342	92	434	–	–	4	2
Sonstige afrikanische Länder	526	374	900	12	10	85	37
Afrika zusammen	2 727	1 151	3 878	14	15	133	73
Amerika							
Vereinigte Staaten/USA	118	82	200	–	1	3	3
Argentinien	7	11	18	–	–	–	–
Brasilien	30	69	99	–	–	–	1
Chile	11	20	31	–	–	–	–
Kanada	23	18	41	–	–	–	1
Sonstige amerikanische Länder	77	108	185	–	–	7	5
Amerika zusammen	266	308	574	–	1	10	10
Asien							
Afghanistan	210	172	382	1	2	10	7
China	41	29	70	–	–	8	–
Indien	174	148	322	1	–	4	2
Indonesien	16	15	31	1	–	–	–
Iran, Islamische Republik	568	381	949	3	1	18	14
Israel	28	25	53	–	–	3	–
Japan	16	34	50	–	–	–	–
Jordanien	77	28	105	2	–	–	–
Korea, Demokratische Volksrepublik	62	75	137	–	1	1	2
Libanon	329	184	513	2	1	33	18
Pakistan	111	45	156	–	1	9	1
Philippinen	22	77	99	–	–	2	–
Sonstige asiatische Länder	1 609	1 185	2 794	16	26	176	72
Asien zusammen	3 263	2 398	5 661	26	32	264	116
Australien und Ozeanien	27	21	48	–	–	–	–
Staatenlos	155	60	215	1	–	3	2
Ungeklärt¹⁾	209	182	391	2	2	16	7
Ohne Angabe	2 895	1 916	4 811	–	2	5	7
Insgesamt	897 614	874 345	1 771 959	3 404	3 409	23 218	9 715

1) einschließlich von/nach See, unbekanntes Ausland

Noch: 1. Schwerbehinderte Menschen am 31. Dezember 2013
Noch: 1.3 Nach Land der Staatsangehörigkeit, Geschlecht und Altersgruppen

Land der Staatsangehörigkeit	Schwerbehinderte Menschen							
	davon im Alter von ... bis unter ... Jahren							
	18 – 25	25 – 35	35 – 45	45 – 55	55 – 60	60 – 62	62 – 65	65 und mehr
Afrika								
Ägypten	2	1	9	8	10	6	3	25
Äthiopien	1	7	10	8	4	6	1	5
Algerien	1	3	19	24	13	11	8	56
Ghana	5	7	14	32	21	9	7	15
Marokko	73	170	251	188	128	107	176	1 015
Tunesien	11	34	34	37	40	31	79	162
Sonstige afrikanische Länder	48	88	146	232	77	19	34	112
Afrika zusammen	141	310	483	529	293	189	308	1 390
Amerika								
Vereinigte Staaten/USA	–	3	12	39	37	13	16	73
Argentinien	–	–	3	5	2	–	2	6
Brasilien	4	9	16	27	13	3	12	14
Chile	–	–	1	4	5	3	1	17
Kanada	1	2	1	9	5	2	3	17
Sonstige amerikanische Länder	8	13	27	37	21	9	12	46
Amerika zusammen	13	27	60	121	83	30	46	173
Asien								
Afghanistan	19	36	38	69	40	15	25	120
China	4	5	8	18	7	1	6	13
Indien	6	13	19	21	32	32	62	130
Indonesien	1	1	2	4	–	2	5	15
Iran, Islamische Republik	30	64	75	207	136	34	76	291
Israel	2	–	6	8	4	–	2	28
Japan	–	2	5	6	3	3	11	20
Jordanien	4	6	18	12	11	3	4	45
Korea, Demokratische Volksrepublik	–	3	5	11	15	11	25	63
Libanon	46	49	61	125	53	21	20	84
Pakistan	4	9	19	35	22	12	15	29
Philippinen	2	3	4	16	10	10	18	34
Sonstige asiatische Länder	139	212	422	587	325	116	151	552
Asien zusammen	257	403	682	1 119	658	260	420	1 424
Australien und Ozeanien	–	1	6	14	3	2	1	21
Staatenlos	4	6	10	24	23	15	21	106
Ungeklärt¹⁾	33	25	38	60	36	15	46	111
Ohne Angabe	51	129	216	227	279	291	807	2 797
Insgesamt	28 238	49 898	82 113	215 996	164 501	79 737	132 179	979 551

1) einschließlich von/nach See, unbekanntes Ausland

Noch: 1. Schwerbehinderte Menschen am 31. Dezember 2013
1.4 Nach Art der schwersten Behinderung und Art der weiteren Behinderungen (Oberkategorien)

Art der schwersten Behinderung	Schwerbehinderte Menschen					
	insgesamt	darunter mit		und zwar behindert durch		
		einer	zwei oder mehreren	Verlust oder Teilverlust von Gliedmaßen	Funktions-einschränkung von Gliedmaßen	Funktions-einschränkung der Wirbelsäule und des Rumpfes, Deformierung des Brustkorbes
weiteren Behinderung(en)						
männlich						
Verlust oder Teilverlust						
eines Armes	1 573	437	173	–	82	125
eines Beines	3 440	1 091	577	–	127	321
beider Arme	250	70	20	–	10	15
beider Beine	425	143	67	–	10	28
eines Armes und eines Beines	139	35	14	–	4	7
von drei oder vier Gliedmaßen	43	8	–	–	–	1
Zusammen	5 870	1 784	851	–	233	497
Funktioneinschränkung						
eines Armes	5 941	2 079	487	8	–	599
eines Beines	15 601	5 501	1 537	14	–	1 745
beider Arme	2 001	788	217	5	–	278
beider Beine	55 502	21 418	10 643	55	–	10 436
eines Armes und eines Beines	3 468	1 092	431	9	–	237
von drei Gliedmaßen	829	294	106	–	–	99
beider Arme und beider Beine	8 122	2 564	840	10	–	783
Zusammen	91 464	33 736	14 261	101	–	14 177
Funktioneinschränkung der Wirbelsäule und des Rumpfes, Deformierung des Brustkorbes						
Deformierung des Brustkorbes mit Funktionseinschränkung der Wirbelsäule	132	39	11	–	8	1
Funktionseinschränkung der Wirbelsäule	30 246	13 798	3 374	39	3 725	5
Funktionseinschränkung der Wirbelsäule und der Gliedmaßen	56 465	24 122	6 247	68	4 674	8
sonstige Einschränkung der Stützfunktion des Rumpfes	504	127	44	–	23	19
Zusammen	87 347	38 086	9 676	107	8 430	33
Blindheit und Sehbehinderung						
Blindheit oder Verlust beider Augen	6 239	1 721	1 230	30	441	514
hochgradige Sehbehinderung	3 892	1 288	1 086	23	359	393
sonstige Sehbehinderung	19 126	7 624	4 149	55	1 620	2 367
Zusammen	29 257	10 633	6 465	108	2 420	3 274
Sprach- oder Sprechstörungen, Taubheit, Schwerhörigkeit, Gleichgewichtsstörungen						
Sprach- oder Sprechstörungen	373	96	26	–	17	14
Taubheit	3 812	782	257	6	101	155
Taubheit kombiniert mit Störungen der Sprachentwicklung und entsprechenden Störungen der geistigen Entwicklung	2 101	334	73	5	33	42
Schwerhörigkeit, auch kombiniert mit Gleichgewichtsstörungen	26 989	10 494	4 934	39	2 233	4 514
Gleichgewichtsstörungen	154	52	27	–	8	18
Zusammen	33 429	11 758	5 317	50	2 392	4 743
Verlust einer Brust oder beider Brüste, Entstellungen u. a.						
Kleinwuchs	95	26	10	–	6	6
Entstellung, belästigende oder abstoßende Absonderungen oder Gerüche	182	63	22	1	11	24
Verlust einer Brust oder beider Brüste	251	81	40	–	16	24
Zusammen	528	170	72	1	33	54

Noch: 1. Schwerbehinderte Menschen am 31. Dezember 2013
Noch: 1.4 Nach Art der schwersten Behinderung und Art der weiteren Behinderungen (Oberkategorien)

Art der schwersten Behinderung	Schwerbehinderte Menschen					
	und zwar behindert durch					
	Blindheit und Sehbehinderung	Sprach- oder Sprechstörungen, Taubheit, Schwerhörigkeit, Gleichgewichtsstörungen	Verlust einer Brust oder beider Brüste, Entstellungen u. a.	Beeinträchtigung der Funktion von inneren Organen bzw. Organ-systemen	Querschnittslähmung, zerebrale Störungen, geistig-seelische Behinderungen, Suchtkrankheiten	sonstige und ungenügend bezeichnete Behinderungen
männlich						
Verlust oder Teilverlust						
eines Armes	27	35	1	165	55	293
eines Beines	72	75	1	617	178	854
beider Arme	9	7	–	14	10	45
beider Beine	13	6	–	75	30	115
eines Armes und eines Beines	2	1	–	12	7	30
von drei oder vier Gliedmaßen	1	–	–	–	2	4
Zusammen	124	124	2	883	282	1 341
Funktioneinschränkung						
eines Armes	88	146	1	549	234	1 428
eines Beines	302	333	6	1 857	440	3 878
beider Arme	31	50	3	185	72	598
beider Beine	1 335	2 059	20	10 916	2 065	15 818
eines Armes und eines Beines	106	92	1	489	159	861
von drei Gliedmaßen	18	30	1	107	32	219
beider Arme und beider Beine	160	204	3	926	300	1 858
Zusammen	2 040	2 914	35	15 029	3 302	24 660
Funktioneinschränkung der Wirbelsäule und des Rumpfes, Deformierung des Brustkorbes						
Deformierung des Brustkorbes mit Funktionseinschränkung der Wirbelsäule	1	2	–	15	4	30
Funktioneinschränkung der Wirbelsäule	607	1 245	8	4 360	1 613	8 944
Funktioneinschränkung der Wirbelsäule und der Gliedmaßen	1 171	2 572	12	9 186	2 528	16 397
sonstige Einschränkung der Stützfunktion des Rumpfes	5	13	–	42	15	98
Zusammen	1 784	3 832	20	13 603	4 160	25 469
Blindheit und Sehbehinderung						
Blindheit oder Verlust beider Augen	–	310	5	1 050	474	1 357
hochgradige Sehbehinderung	–	282	1	955	348	1 099
sonstige Sehbehinderung	–	1 026	6	3 748	1 417	5 683
Zusammen	–	1 618	12	5 753	2 239	8 139
Sprach- oder Sprechstörungen, Taubheit, Schwerhörigkeit, Gleichgewichtsstörungen						
Sprach- oder Sprechstörungen	5	10	–	25	14	63
Taubheit	91	3	1	217	141	581
Taubheit kombiniert mit Störungen der Sprachentwicklung und entsprechenden Störungen der geistigen Entwicklung	48	–	2	79	47	224
Schwerhörigkeit, auch kombiniert mit Gleichgewichtsstörungen	847	12	9	3 933	1 670	7 105
Gleichgewichtsstörungen	6	1	–	26	10	37
Zusammen	997	26	12	4 280	1 882	8 010
Verlust einer Brust oder beider Brüste, Entstellungen u. a.						
Kleinwuchs	2	3	–	5	7	17
Entstellung, belästigende oder abstoßende Absonderungen oder Gerüche	6	8	–	19	8	30
Verlust einer Brust oder beider Brüste	13	6	–	38	11	53
Zusammen	21	17	–	62	26	100

Noch: 1. Schwerbehinderte Menschen am 31. Dezember 2013
Noch: 1.4 Nach Art der schwersten Behinderung und Art der weiteren Behinderungen (Oberkategorien)

Art der schwersten Behinderung	Schwerbehinderte Menschen					
	insgesamt	darunter mit		und zwar behindert durch		
		einer	zwei oder mehreren	Verlust oder Teilverlust von Gliedmaßen	Funktions-einschränkung von Gliedmaßen	Funktions-einschränkung der Wirbelsäule und des Rumpfes, Deformierung des Brustkorbes
weiteren Behinderung(en)						
noch: männlich						
Beeinträchtigung der Funktion von inneren Organen bzw. Organsystemen						
von Herz-Kreislauf	24 287	9 544	2 645	44	1 977	3 359
von Herz-Kreislauf und einem oder mehreren weiteren inneren Organen	37 001	16 217	6 118	64	3 669	6 473
der oberen Atemwege	2 807	962	414	7	215	322
der oberen Atemwege und eines oder mehrerer weiterer innerer Organe	2 274	951	359	2	196	317
der tieferen Atemwege und Lungen	18 835	6 657	2 032	21	1 187	2 394
der tieferen Atemwege und Lungen sowie eines oder mehrerer weiterer innerer Organe	14 803	5 988	2 535	36	1 257	2 211
der Verdauungsorgane	18 108	5 926	1 771	25	1 111	1 852
der Verdauungsorgane und eines oder mehrerer weiterer innerer Organe	12 930	5 383	2 040	37	1 131	1 687
der Harnorgane	11 760	4 231	1 419	28	830	1 115
der Harnorgane und eines oder mehrerer weiterer innerer Organe	10 982	4 664	1 993	35	1 121	1 174
der Geschlechtsorgane	18 745	4 540	1 750	22	1 076	1 647
der Geschlechtsorgane und eines oder mehrerer weiterer innerer Organe	10 836	3 901	1 851	17	987	1 457
der inneren Sekretion und/oder des Stoffwechsels	14 914	4 467	986	23	817	969
der inneren Sekretion und/oder des Stoffwechsels und eines oder mehrerer weiterer innerer Organe	10 852	4 141	1 083	12	847	902
des Blutes und des Retikulo-Endothelialen Systems	5 295	1 435	370	14	267	324
des Blutes und des Retikulo-Endothelialen Systems und eines oder mehrerer weiterer innerer Organe	3 244	1 305	416	2	217	303
Zusammen	217 673	80 312	27 782	389	16 905	26 506
Querschnittslähmung, zerebrale Störungen, geistig-seelische Behinderungen, Suchtkrankheiten						
Querschnittslähmung	1 310	159	26	2	–	9
hirnorganische Anfälle (auch mit geistig-seelischen Störungen) ohne neurologische Ausfallserscheinungen am Bewegungsapparat	10 427	2 744	744	13	447	648
hirnorganische Anfälle (auch mit geistig-seelischen Störungen) mit neurologischen Ausfallserscheinungen am Bewegungsapparat	5 240	1 210	405	3	–	291
hirnorganisches Psychosyndrom (Hirnleistungsschwäche, organische Wesensänderung) ohne neurologische Ausfallserscheinungen am Bewegungsapparat; symptomatische Psychosen	16 720	5 092	2 985	33	1 325	1 708
hirnorganisches Psychosyndrom (Hirnleistungsschwäche, organische Wesensänderung) mit neurologischen Ausfallserscheinungen am Bewegungsapparat	35 893	11 868	5 940	68	–	3 314
Störungen der geistigen Entwicklung (z. B. Lernbehinderung, geistige Behinderung)	34 320	4 170	618	23	619	431
körperlich nicht begründbare (endogene) Psychosen (Schizophrenie, affektive Psychosen)	21 985	4 362	1 039	27	642	1 143
Neurosen; Persönlichkeits- und Verhaltensstörungen	20 595	5 716	1 330	16	756	1 889
Suchtkrankheiten	7 651	2 658	884	17	589	436
Zusammen	154 141	37 979	13 971	202	4 378	9 869
Sonstige und ungenügend bezeichnete Behinderungen						
nur Behinderungen mit Einzel-GdB unter 25 anderweitig nicht einzuordnende oder ungenügend bezeichnete Behinderungen	271 317	60 781	19 343	442	14 455	27 472
Zusammen	277 905	60 781	19 343	442	14 455	27 472
Insgesamt	897 614	275 239	97 738	1 400	49 246	86 625

Noch: 1. Schwerbehinderte Menschen am 31. Dezember 2013
Noch: 1.4 Nach Art der schwersten Behinderung und Art der weiteren Behinderungen (Oberkategorien)

Art der schwersten Behinderung	Schwerbehinderte Menschen					
	und zwar behindert durch					
	Blindheit und Sehbehinderung	Sprach- oder Sprechstörungen, Taubheit, Schwerhörigkeit, Gleichgewichtsstörungen	Verlust einer Brust oder beider Brüste, Entstellungen u. a.	Beeinträchtigung der Funktion von inneren Organen bzw. Organ-systemen	Querschnittslähmung, zerebrale Störungen, geistig-seelische Behinderungen, Suchtkrankheiten	sonstige und ungenügend bezeichnete Behinderungen
noch: männlich						
Beeinträchtigung der Funktion von inneren Organen bzw. Organsystemen						
von Herz-Kreislauf	531	761	3	–	1 113	7 046
von Herz-Kreislauf und einem oder mehreren weiteren inneren Organen	946	1 512	10	–	1 860	13 919
der oberen Atemwege	65	97	1	–	138	945
der oberen Atemwege und eines oder mehrerer weiterer innerer Organe	60	99	1	–	115	879
der tieferen Atemwege und Lungen	380	562	3	–	807	5 367
der tieferen Atemwege und Lungen sowie eines oder mehrerer weiterer innerer Organe	369	585	2	–	748	5 850
der Verdauungsorgane	324	425	6	–	827	4 898
der Verdauungsorgane und eines oder mehrerer weiterer innerer Organe	264	416	3	–	751	5 174
der Harnorgane	284	308	5	–	543	3 956
der Harnorgane und eines oder mehrerer weiterer innerer Organe	360	338	6	–	561	5 055
der Geschlechtsorgane	301	515	5	–	566	3 908
der Geschlechtsorgane und eines oder mehrerer weiterer innerer Organe	272	424	–	–	448	3 998
der inneren Sekretion und/oder des Stoffwechsels	357	218	1	–	654	3 400
der inneren Sekretion und/oder des Stoffwechsels und eines oder mehrerer weiterer innerer Organe	331	216	–	–	487	3 512
des Blutes und des Retikulo-Endothelialen Systems	75	70	3	–	230	1 192
des Blutes und des Retikulo-Endothelialen Systems und eines oder mehrerer weiterer innerer Organe	67	100	3	–	189	1 256
Zusammen	4 986	6 646	52	–	10 037	70 355
Querschnittslähmung, zerebrale Störungen, geistig-seelische Behinderungen, Suchtkrankheiten						
Querschnittslähmung	3	10	–	52	28	107
hirnorganische Anfälle (auch mit geistig-seelischen Störungen) ohne neurologische Ausfallserscheinungen am Bewegungsapparat	270	174	5	783	37	1 855
hirnorganische Anfälle (auch mit geistig-seelischen Störungen) mit neurologischen Ausfallserscheinungen am Bewegungsapparat	197	92	–	435	11	991
hirnorganisches Psychosyndrom (Hirnleistungsschwäche, organische Wesensänderung) ohne neurologische Ausfallserscheinungen am Bewegungsapparat; symptomatische Psychosen	643	637	3	2 933	39	3 741
hirnorganisches Psychosyndrom (Hirnleistungsschwäche, organische Wesensänderung) mit neurologischen Ausfallserscheinungen am Bewegungsapparat	1 598	1 264	9	6 812	118	10 565
Störungen der geistigen Entwicklung (z. B. Lernbehinderung, geistige Behinderung)	730	419	17	925	24	2 218
körperlich nicht begründbare (endogene) Psychosen (Schizophrenie, affektive Psychosen)	275	319	5	1 277	67	2 685
Neurosen; Persönlichkeits- und Verhaltensstörungen	300	546	5	1 500	51	3 313
Suchtkrankheiten	168	130	1	1 074	212	1 799
Zusammen	4 184	3 591	45	15 791	587	27 274
Sonstige und ungenügend bezeichnete Behinderungen						
nur Behinderungen mit Einzel-GdB unter 25 anderweitig nicht einzuordnende oder ungenügend bezeichnete Behinderungen	5 761	7 082	47	34 665	9 543	–
Zusammen	5 761	7 082	47	34 665	9 543	–
Insgesamt	19 897	25 850	225	90 066	32 058	165 348

Noch: 1. Schwerbehinderte Menschen am 31. Dezember 2013
Noch: 1.4 Nach Art der schwersten Behinderung und Art der weiteren Behinderungen (Oberkategorien)

Art der schwersten Behinderung	Schwerbehinderte Menschen					
	insgesamt	darunter mit		und zwar behindert durch		
		einer	zwei oder mehreren	Verlust oder Teilverlust von Gliedmaßen	Funktions-einschränkung von Gliedmaßen	Funktions-einschränkung der Wirbelsäule und des Rumpfes, Deformierung des Brustkorbes
weiteren Behinderung(en)						
weiblich						
Verlust oder Teilverlust						
eines Armes	1 047	283	133	–	55	91
eines Beines	1 196	405	183	–	55	96
beider Arme	110	27	14	–	7	7
beider Beine	218	72	38	–	4	26
eines Armes und eines Beines	44	12	6	–	–	–
von drei oder vier Gliedmaßen	23	2	3	–	2	–
Zusammen	2 638	801	377	–	123	220
Funktioneinschränkung						
eines Armes	2 791	963	285	2	–	309
eines Beines	11 222	4 109	1 407	10	–	1 567
beider Arme	1 921	798	276	1	–	312
beider Beine	74 535	29 094	16 306	57	–	16 842
eines Armes und eines Beines	2 488	816	324	3	–	189
von drei Gliedmaßen	581	212	85	2	–	96
beider Arme und beider Beine	14 406	5 093	1 846	11	–	1 833
Zusammen	107 944	41 085	20 529	86	–	21 148
Funktioneinschränkung der Wirbelsäule und des Rumpfes, Deformierung des Brustkorbes						
Deformierung des Brustkorbes mit Funktionseinschränkung der Wirbelsäule	124	42	10	–	6	1
Funktionseinschränkung der Wirbelsäule	28 491	13 529	4 192	31	4 442	9
Funktionseinschränkung der Wirbelsäule und der Gliedmaßen	57 299	24 969	8 534	42	5 618	8
sonstige Einschränkung der Stützfunktion des Rumpfes	522	141	45	–	19	31
Zusammen	86 436	38 681	12 781	73	10 085	49
Blindheit und Sehbehinderung						
Blindheit oder Verlust beider Augen	8 922	2 600	2 306	17	885	1 117
hochgradige Sehbehinderung	6 820	2 370	2 129	21	879	937
sonstige Sehbehinderung	27 055	10 453	7 424	39	3 412	4 246
Zusammen	42 797	15 423	11 859	77	5 176	6 300
Sprach- oder Sprechstörungen, Taubheit, Schwerhörigkeit, Gleichgewichtsstörungen						
Sprach- oder Sprechstörungen	207	72	20	–	9	13
Taubheit	3 939	754	306	2	140	153
Taubheit kombiniert mit Störungen der Sprachentwicklung und entsprechenden Störungen der geistigen Entwicklung	1 928	356	69	1	40	45
Schwerhörigkeit, auch kombiniert mit Gleichgewichtsstörungen	22 765	8 418	5 155	24	2 436	3 649
Gleichgewichtsstörungen	282	112	84	–	31	48
Zusammen	29 121	9 712	5 634	27	2 656	3 908
Verlust einer Brust oder beider Brüste, Entstellungen u. a.						
Kleinwuchs	183	64	22	–	18	19
Entstellung, belästigende oder abstoßende Absonderungen oder Gerüche	180	64	19	1	8	22
Verlust einer Brust oder beider Brüste	38 361	10 460	3 819	31	2 231	3 581
Zusammen	38 724	10 588	3 860	32	2 257	3 622

Noch: 1. Schwerbehinderte Menschen am 31. Dezember 2013
Noch: 1.4 Nach Art der schwersten Behinderung und Art der weiteren Behinderungen (Oberkategorien)

Art der schwersten Behinderung	Schwerbehinderte Menschen					
	und zwar behindert durch					
	Blindheit und Sehbehinderung	Sprach- oder Sprechstörungen, Taubheit, Schwerhörigkeit, Gleichgewichtsstörungen	Verlust einer Brust oder beider Brüste, Entstellungen u. a.	Beeinträchtigung der Funktion von inneren Organen bzw. Organ-systemen	Querschnittslähmung, zerebrale Störungen, geistig-seelische Behinderungen, Suchtkrankheiten	sonstige und ungenügend bezeichnete Behinderungen
weiblich						
Verlust oder Teilverlust						
eines Armes	15	13	19	94	54	208
eines Beines	39	24	10	193	67	287
beider Arme	4	3	2	5	3	24
beider Beine	6	5	2	39	13	53
eines Armes und eines Beines	–	1	–	8	1	14
von drei oder vier Gliedmaßen	–	–	–	3	–	3
Zusammen	64	46	33	342	138	589
Funktioneinschränkung						
eines Armes	47	46	72	234	110	713
eines Beines	246	236	147	1 272	442	3 003
beider Arme	38	42	39	162	86	670
beider Beine	2 531	2 645	1 263	12 844	3 059	22 465
eines Armes und eines Beines	112	66	28	300	144	622
von drei Gliedmaßen	11	20	8	83	29	133
beider Arme und beider Beine	332	297	179	1 667	651	3 815
Zusammen	3 317	3 352	1 736	16 562	4 521	31 421
Funktioneinschränkung der Wirbelsäule und des Rumpfes, Deformierung des Brustkorbes						
Deformierung des Brustkorbes mit Funktionseinschränkung der Wirbelsäule	1	1	4	18	5	26
Funktionseinschränkung der Wirbelsäule	681	878	355	3 968	2 054	9 495
Funktionseinschränkung der Wirbelsäule und der Gliedmaßen	1 654	1 928	1 005	9 393	3 598	18 791
sonstige Einschränkung der Stützfunktion des Rumpfes	6	6	8	52	14	95
Zusammen	2 342	2 813	1 372	13 431	5 671	28 407
Blindheit und Sehbehinderung						
Blindheit oder Verlust beider Augen	–	484	105	1 587	674	2 343
hochgradige Sehbehinderung	–	461	109	1 503	609	2 109
sonstige Sehbehinderung	–	1 579	421	5 052	1 941	8 611
Zusammen	–	2 524	635	8 142	3 224	13 063
Sprach- oder Sprechstörungen, Taubheit, Schwerhörigkeit, Gleichgewichtsstörungen						
Sprach- oder Sprechstörungen	5	4	1	17	13	50
Taubheit	121	3	24	206	161	556
Taubheit kombiniert mit Störungen der Sprachentwicklung und entsprechenden Störungen der geistigen Entwicklung	65	–	8	54	59	222
Schwerhörigkeit, auch kombiniert mit Gleichgewichtsstörungen	1 123	5	381	2 948	1 585	6 577
Gleichgewichtsstörungen	27	–	4	60	20	90
Zusammen	1 341	12	418	3 285	1 838	7 495
Verlust einer Brust oder beider Brüste, Entstellungen u. a.						
Kleinwuchs	2	9	1	22	9	28
Entstellung, belästigende oder abstoßende Absonderungen oder Gerüche	6	5	1	16	10	33
Verlust einer Brust oder beider Brüste	528	591	2	2 683	1 556	6 895
Zusammen	536	605	4	2 721	1 575	6 956

Noch: 1. Schwerbehinderte Menschen am 31. Dezember 2013
Noch: 1.4 Nach Art der schwersten Behinderung und Art der weiteren Behinderungen (Oberkategorien)

Art der schwersten Behinderung	Schwerbehinderte Menschen					
	insgesamt	darunter mit		und zwar behindert durch		
		einer	zwei oder mehreren	Verlust oder Teilverlust von Gliedmaßen	Funktions-einschränkung von Gliedmaßen	Funktions-einschränkung der Wirbelsäule und des Rumpfes, Deformierung des Brustkorbes
		weiteren Behinderung(en)				
noch: weiblich						
Beeinträchtigung der Funktion von inneren Organen bzw. Organsystemen						
von Herz-Kreislauf	12 872	5 189	2 332	8	1 509	2 419
von Herz-Kreislauf und einem oder mehreren weiteren inneren Organen	22 201	9 704	5 441	32	3 158	5 075
der oberen Atemwege	1 297	431	219	2	106	157
der oberen Atemwege und eines oder mehrerer weiterer innerer Organe	1 163	431	179	1	82	195
der tieferen Atemwege und Lungen	13 880	4 900	1 595	15	976	1 841
der tieferen Atemwege und Lungen sowie eines oder mehrerer weiterer innerer Organe	10 709	4 344	1 786	7	909	1 692
der Verdauungsorgane	14 587	4 519	1 456	22	926	1 392
der Verdauungsorgane und eines oder mehrerer weiterer innerer Organe	10 092	3 883	1 618	12	902	1 370
der Harnorgane	7 114	2 591	954	7	583	772
der Harnorgane und eines oder mehrerer weiterer innerer Organe	6 550	2 778	1 265	8	695	804
der Geschlechtsorgane	20 479	3 929	938	17	842	1 054
der Geschlechtsorgane und eines oder mehrerer weiterer innerer Organe	8 406	2 785	899	7	622	856
der inneren Sekretion und/oder des Stoffwechsels	11 505	3 302	801	9	641	704
der inneren Sekretion und/oder des Stoffwechsels und eines oder mehrerer weiterer innerer Organe	8 386	3 168	1 001	4	718	793
des Blutes und des Retikulo-Endothelialen Systems	4 024	1 164	293	4	215	285
des Blutes und des Retikulo-Endothelialen Systems und eines oder mehrerer weiterer innerer Organe	2 463	943	353	2	203	288
Zusammen	155 728	54 061	21 130	157	13 087	19 697
Querschnittslähmung, zerebrale Störungen, geistig-seelische Behinderungen, Suchtkrankheiten						
Querschnittslähmung	576	94	27	2	–	9
hirnorganische Anfälle (auch mit geistig-seelischen Störungen) ohne neurologische Ausfallserscheinungen am Bewegungsapparat	8 981	2 489	737	6	447	568
hirnorganische Anfälle (auch mit geistig-seelischen Störungen) mit neurologischen Ausfallserscheinungen am Bewegungsapparat	4 903	1 202	398	2	–	290
hirnorganisches Psychosyndrom (Hirnleistungsschwäche, organische Wesensänderung) ohne neurologische Ausfallserscheinungen am Bewegungsapparat; symptomatische Psychosen	16 191	5 087	3 550	31	1 897	2 022
hirnorganisches Psychosyndrom (Hirnleistungsschwäche, organische Wesensänderung) mit neurologischen Ausfallserscheinungen am Bewegungsapparat	34 134	11 315	5 962	35	–	3 736
Störungen der geistigen Entwicklung (z. B. Lernbehinderung, geistige Behinderung)	24 364	3 367	613	24	585	453
körperlich nicht begründbare (endogene) Psychosen (Schizophrenie, affektive Psychosen)	22 772	5 356	1 631	15	1 027	1 809
Neurosen; Persönlichkeits- und Verhaltensstörungen	26 736	8 120	1 988	14	1 389	2 876
Suchtkrankheiten	2 853	954	339	2	218	189
Zusammen	141 510	37 984	15 245	131	5 563	11 952
Sonstige und ungenügend bezeichnete Behinderungen						
nur Behinderungen mit Einzel-GdB unter 25 anderweitig nicht einzuordnende oder ungenügend bezeichnete Behinderungen	263 421	56 053	19 088	279	14 575	28 015
Zusammen	269 447	56 053	19 088	279	14 575	28 015
Insgesamt	874 345	264 388	110 503	862	53 522	94 911

Noch: 1. Schwerbehinderte Menschen am 31. Dezember 2013
Noch: 1.4 Nach Art der schwersten Behinderung und Art der weiteren Behinderungen (Oberkategorien)

Art der schwersten Behinderung	Schwerbehinderte Menschen					
	und zwar behindert durch					
	Blindheit und Sehbehinderung	Sprach- oder Sprechstörungen, Taubheit, Schwerhörigkeit, Gleichgewichtsstörungen	Verlust einer Brust oder beider Brüste, Entstellungen u. a.	Beeinträchtigung der Funktion von inneren Organen bzw. Organ-systemen	Querschnittslähmung, zerebrale Störungen, geistig-seelische Behinderungen, Suchtkrankheiten	sonstige und ungenügend bezeichnete Behinderungen
noch: weiblich						
Beeinträchtigung der Funktion von inneren Organen bzw. Organsystemen						
von Herz-Kreislauf	415	414	194	–	702	4 192
von Herz-Kreislauf und einem oder mehreren weiteren inneren Organen	835	881	364	–	1 250	8 991
der oberen Atemwege	32	35	26	–	66	445
der oberen Atemwege und eines oder mehrerer weiterer innerer Organe	28	25	18	–	50	390
der tieferen Atemwege und Lungen	268	272	209	–	759	3 750
der tieferen Atemwege und Lungen sowie eines oder mehrerer weiterer innerer Organe	290	282	185	–	617	3 934
der Verdauungsorgane	272	279	232	–	711	3 597
der Verdauungsorgane und eines oder mehrerer weiterer innerer Organe	224	228	189	–	607	3 587
der Harnorgane	203	168	99	–	361	2 306
der Harnorgane und eines oder mehrerer weiterer innerer Organe	261	193	102	–	355	2 890
der Geschlechtsorgane	222	195	115	–	589	2 771
der Geschlechtsorgane und eines oder mehrerer weiterer innerer Organe	155	153	81	–	360	2 349
der inneren Sekretion und/oder des Stoffwechsels	318	134	72	–	504	2 522
der inneren Sekretion und/oder des Stoffwechsels und eines oder mehrerer weiterer innerer Organe	302	148	80	–	440	2 685
des Blutes und des Retikulo-Endothelialen Systems	71	57	45	–	179	894
des Blutes und des Retikulo-Endothelialen Systems und eines oder mehrerer weiterer innerer Organe	45	54	43	–	115	899
Zusammen	3 941	3 518	2 054	–	7 665	46 202
Querschnittslähmung, zerebrale Störungen, geistig-seelische Behinderungen, Suchtkrankheiten						
Querschnittslähmung	7	3	–	35	28	64
hirnorganische Anfälle (auch mit geistig-seelischen Störungen) ohne neurologische Ausfallserscheinungen am Bewegungsapparat	251	149	55	593	11	1 883
hirnorganische Anfälle (auch mit geistig-seelischen Störungen) mit neurologischen Ausfallserscheinungen am Bewegungsapparat	202	99	24	397	5	979
hirnorganisches Psychosyndrom (Hirnleistungsschwäche, organische Wesensänderung) ohne neurologische Ausfallserscheinungen am Bewegungsapparat; symptomatische Psychosen	801	619	219	2 570	17	4 011
hirnorganisches Psychosyndrom (Hirnleistungsschwäche, organische Wesensänderung) mit neurologischen Ausfallserscheinungen am Bewegungsapparat	1 747	1 066	428	5 489	37	10 701
Störungen der geistigen Entwicklung (z. B. Lernbehinderung, geistige Behinderung)	605	339	47	725	3	1 812
körperlich nicht begründbare (endogene) Psychosen (Schizophrenie, affektive Psychosen)	334	337	209	1 337	30	3 520
Neurosen; Persönlichkeits- und Verhaltensstörungen	421	514	240	1 664	41	4 937
Suchtkrankheiten	52	48	26	359	86	652
Zusammen	4 420	3 174	1 248	13 169	258	28 559
Sonstige und ungenügend bezeichnete Behinderungen						
nur Behinderungen mit Einzel-GdB unter 25 anderweitig nicht einzuordnende oder ungenügend bezeichnete Behinderungen	6 088	5 653	3 715	26 122	9 782	–
Zusammen	6 088	5 653	3 715	26 122	9 782	–
Insgesamt	22 049	21 697	11 215	83 774	34 672	162 692

Noch: 1. Schwerbehinderte Menschen am 31. Dezember 2013
Noch: 1.4 Nach Art der schwersten Behinderung und Art der weiteren Behinderungen (Oberkategorien)

Art der schwersten Behinderung	Schwerbehinderte Menschen					
	insgesamt	darunter mit		und zwar behindert durch		
		einer	zwei oder mehreren	Verlust oder Teilverlust von Gliedmaßen	Funktions-einschränkung von Gliedmaßen	Funktions-einschränkung der Wirbelsäule und des Rumpfes, Deformierung des Brustkorbes
weiteren Behinderung(en)						
Insgesamt						
Verlust oder Teilverlust						
eines Armes	2 620	720	306	–	137	216
eines Beines	4 636	1 496	760	–	182	417
beider Arme	360	97	34	–	17	22
beider Beine	643	215	105	–	14	54
eines Armes und eines Beines	183	47	20	–	4	7
von drei oder vier Gliedmaßen	66	10	3	–	2	1
Zusammen	8 508	2 585	1 228	–	356	717
Funktioneinschränkung						
eines Armes	8 732	3 042	772	10	–	908
eines Beines	26 823	9 610	2 944	24	–	3 312
beider Arme	3 922	1 586	493	6	–	590
beider Beine	130 037	50 512	26 949	112	–	27 278
eines Armes und eines Beines	5 956	1 908	755	12	–	426
von drei Gliedmaßen	1 410	506	191	2	–	195
beider Arme und beider Beine	22 528	7 657	2 686	21	–	2 616
Zusammen	199 408	74 821	34 790	187	–	35 325
Funktioneinschränkung der Wirbelsäule und des Rumpfes, Deformierung des Brustkorbes						
Deformierung des Brustkorbes mit Funktionseinschränkung der Wirbelsäule	256	81	21	–	14	2
Funktionseinschränkung der Wirbelsäule	58 737	27 327	7 566	70	8 167	14
Funktionseinschränkung der Wirbelsäule und der Gliedmaßen	113 764	49 091	14 781	110	10 292	16
sonstige Einschränkung der Stützfunktion des Rumpfes	1 026	268	89	–	42	50
Zusammen	173 783	76 767	22 457	180	18 515	82
Blindheit und Sehbehinderung						
Blindheit oder Verlust beider Augen	15 161	4 321	3 536	47	1 326	1 631
hochgradige Sehbehinderung	10 712	3 658	3 215	44	1 238	1 330
sonstige Sehbehinderung	46 181	18 077	11 573	94	5 032	6 613
Zusammen	72 054	26 056	18 324	185	7 596	9 574
Sprach- oder Sprechstörungen, Taubheit, Schwerhörigkeit, Gleichgewichtsstörungen						
Sprach- oder Sprechstörungen	580	168	46	–	26	27
Taubheit	7 751	1 536	563	8	241	308
Taubheit kombiniert mit Störungen der Sprachentwicklung und entsprechenden Störungen der geistigen Entwicklung	4 029	690	142	6	73	87
Schwerhörigkeit, auch kombiniert mit Gleichgewichtsstörungen	49 754	18 912	10 089	63	4 669	8 163
Gleichgewichtsstörungen	436	164	111	–	39	66
Zusammen	62 550	21 470	10 951	77	5 048	8 651
Verlust einer Brust oder beider Brüste, Entstellungen u. a.						
Kleinwuchs	278	90	32	–	24	25
Entstellung, belästigende oder abstoßende Absonderungen oder Gerüche	362	127	41	2	19	46
Verlust einer Brust oder beider Brüste	38 612	10 541	3 859	31	2 247	3 605
Zusammen	39 252	10 758	3 932	33	2 290	3 676

Noch: 1. Schwerbehinderte Menschen am 31. Dezember 2013
Noch: 1.4 Nach Art der schwersten Behinderung und Art der weiteren Behinderungen (Oberkategorien)

Art der schwersten Behinderung	Schwerbehinderte Menschen					
	und zwar behindert durch					
	Blindheit und Sehbehinderung	Sprach- oder Sprechstörungen, Taubheit, Schwerhörigkeit, Gleichgewichtsstörungen	Verlust einer Brust oder beider Brüste, Entstellungen u. a.	Beeinträchtigung der Funktion von inneren Organen bzw. Organ-systemen	Querschnittslähmung, zerebrale Störungen, geistig-seelische Behinderungen, Suchtkrankheiten	sonstige und ungenügend bezeichnete Behinderungen
Insgesamt						
Verlust oder Teilverlust						
eines Armes	42	48	20	259	109	501
eines Beines	111	99	11	810	245	1 141
beider Arme	13	10	2	19	13	69
beider Beine	19	11	2	114	43	168
eines Armes und eines Beines	2	2	–	20	8	44
von drei oder vier Gliedmaßen	1	–	–	3	2	7
Zusammen	188	170	35	1 225	420	1 930
Funktioneinschränkung						
eines Armes	135	192	73	783	344	2 141
eines Beines	548	569	153	3 129	882	6 881
beider Arme	69	92	42	347	158	1 268
beider Beine	3 866	4 704	1 283	23 760	5 124	38 283
eines Armes und eines Beines	218	158	29	789	303	1 483
von drei Gliedmaßen	29	50	9	190	61	352
beider Arme und beider Beine	492	501	182	2 593	951	5 673
Zusammen	5 357	6 266	1 771	31 591	7 823	56 081
Funktioneinschränkung der Wirbelsäule und des Rumpfes, Deformierung des Brustkorbes						
Deformierung des Brustkorbes mit Funktionseinschränkung der Wirbelsäule	2	3	4	33	9	56
Funktioneinschränkung der Wirbelsäule	1 288	2 123	363	8 328	3 667	18 439
Funktioneinschränkung der Wirbelsäule und der Gliedmaßen	2 825	4 500	1 017	18 579	6 126	35 188
sonstige Einschränkung der Stützfunktion des Rumpfes	11	19	8	94	29	193
Zusammen	4 126	6 645	1 392	27 034	9 831	53 876
Blindheit und Sehbehinderung						
Blindheit oder Verlust beider Augen	–	794	110	2 637	1 148	3 700
hochgradige Sehbehinderung	–	743	110	2 458	957	3 208
sonstige Sehbehinderung	–	2 605	427	8 800	3 358	14 294
Zusammen	–	4 142	647	13 895	5 463	21 202
Sprach- oder Sprechstörungen, Taubheit, Schwerhörigkeit, Gleichgewichtsstörungen						
Sprach- oder Sprechstörungen	10	14	1	42	27	113
Taubheit	212	6	25	423	302	1 137
Taubheit kombiniert mit Störungen der Sprachentwicklung und entsprechenden Störungen der geistigen Entwicklung	113	–	10	133	106	446
Schwerhörigkeit, auch kombiniert mit Gleichgewichtsstörungen	1 970	17	390	6 881	3 255	13 682
Gleichgewichtsstörungen	33	1	4	86	30	127
Zusammen	2 338	38	430	7 565	3 720	15 505
Verlust einer Brust oder beider Brüste, Entstellungen u. a.						
Kleinwuchs	4	12	1	27	16	45
Entstellung, belästigende oder abstoßende Absonderungen oder Gerüche	12	13	1	35	18	63
Verlust einer Brust oder beider Brüste	541	597	2	2 721	1 567	6 948
Zusammen	557	622	4	2 783	1 601	7 056

Noch: 1. Schwerbehinderte Menschen am 31. Dezember 2013
Noch: 1.4 Nach Art der schwersten Behinderung und Art der weiteren Behinderungen (Oberkategorien)

Art der schwersten Behinderung	Schwerbehinderte Menschen					
	insgesamt	darunter mit		und zwar behindert durch		
		einer	zwei oder mehreren	Verlust oder Teilverlust von Gliedmaßen	Funktions-einschränkung von Gliedmaßen	Funktions-einschränkung der Wirbelsäule und des Rumpfes, Deformierung des Brustkorbes
		weiteren Behinderung(en)				
noch: Insgesamt						
Beeinträchtigung der Funktion von inneren Organen bzw. Organsystemen						
von Herz-Kreislauf	37 159	14 733	4 977	52	3 486	5 778
von Herz-Kreislauf und einem oder mehreren weiteren inneren Organen	59 202	25 921	11 559	96	6 827	11 548
der oberen Atemwege	4 104	1 393	633	9	321	479
der oberen Atemwege und eines oder mehrerer weiterer innerer Organe	3 437	1 382	538	3	278	512
der tieferen Atemwege und Lungen	32 715	11 557	3 627	36	2 163	4 235
der tieferen Atemwege und Lungen sowie eines oder mehrerer weiterer innerer Organe	25 512	10 332	4 321	43	2 166	3 903
der Verdauungsorgane	32 695	10 445	3 227	47	2 037	3 244
der Verdauungsorgane und eines oder mehrerer weiterer innerer Organe	23 022	9 266	3 658	49	2 033	3 057
der Harnorgane	18 874	6 822	2 373	35	1 413	1 887
der Harnorgane und eines oder mehrerer weiterer innerer Organe	17 532	7 442	3 258	43	1 816	1 978
der Geschlechtsorgane	39 224	8 469	2 688	39	1 918	2 701
der Geschlechtsorgane und eines oder mehrerer weiterer innerer Organe	19 242	6 686	2 750	24	1 609	2 313
der inneren Sekretion und/oder des Stoffwechsels	26 419	7 769	1 787	32	1 458	1 673
der inneren Sekretion und/oder des Stoffwechsels und eines oder mehrerer weiterer innerer Organe	19 238	7 309	2 084	16	1 565	1 695
des Blutes und des Retikulo-Endothelialen Systems	9 319	2 599	663	18	482	609
des Blutes und des Retikulo-Endothelialen Systems und eines oder mehrerer weiterer innerer Organe	5 707	2 248	769	4	420	591
Zusammen	373 401	134 373	48 912	546	29 992	46 203
Querschnittslähmung, zerebrale Störungen, geistig-seelische Behinderungen, Suchtkrankheiten						
Querschnittslähmung	1 886	253	53	4	–	18
hirnorganische Anfälle (auch mit geistig-seelischen Störungen) ohne neurologische Ausfallserscheinungen am Bewegungsapparat	19 408	5 233	1 481	19	894	1 216
hirnorganische Anfälle (auch mit geistig-seelischen Störungen) mit neurologischen Ausfallserscheinungen am Bewegungsapparat	10 143	2 412	803	5	–	581
hirnorganisches Psychosyndrom (Hirnleistungsschwäche, organische Wesensänderung) ohne neurologische Ausfallserscheinungen am Bewegungsapparat; symptomatische Psychosen	32 911	10 179	6 535	64	3 222	3 730
hirnorganisches Psychosyndrom (Hirnleistungsschwäche, organische Wesensänderung) mit neurologischen Ausfallserscheinungen am Bewegungsapparat	70 027	23 183	11 902	103	–	7 050
Störungen der geistigen Entwicklung (z. B. Lernbehinderung, geistige Behinderung)	58 684	7 537	1 231	47	1 204	884
körperlich nicht begründbare (endogene) Psychosen (Schizophrenie, affektive Psychosen)	44 757	9 718	2 670	42	1 669	2 952
Neurosen; Persönlichkeits- und Verhaltensstörungen	47 331	13 836	3 318	30	2 145	4 765
Suchtkrankheiten	10 504	3 612	1 223	19	807	625
Zusammen	295 651	75 963	29 216	333	9 941	21 821
Sonstige und ungenügend bezeichnete Behinderungen						
nur Behinderungen mit Einzel-GdB unter 25 anderweitig nicht einzuordnende oder ungenügend bezeichnete Behinderungen	534 738	116 834	38 431	721	29 030	55 487
Zusammen	547 352	116 834	38 431	721	29 030	55 487
Insgesamt	1 771 959	539 627	208 241	2 262	102 768	181 536

Noch: 1. Schwerbehinderte Menschen am 31. Dezember 2013
Noch: 1.4 Nach Art der schwersten Behinderung und Art der weiteren Behinderungen (Oberkategorien)

Art der schwersten Behinderung	Schwerbehinderte Menschen					
	und zwar behindert durch					
	Blindheit und Sehbehinderung	Sprach- oder Sprechstörungen, Taubheit, Schwerhörigkeit, Gleichgewichtsstörungen	Verlust einer Brust oder beider Brüste, Entstellungen u. a.	Beeinträchtigung der Funktion von inneren Organen bzw. Organ-systemen	Querschnittslähmung, zerebrale Störungen, geistig-seelische Behinderungen, Suchtkrankheiten	sonstige und ungenügend bezeichnete Behinderungen
noch: Insgesamt						
Beeinträchtigung der Funktion von inneren Organen bzw. Organsystemen						
von Herz-Kreislauf	946	1 175	197	–	1 815	11 238
von Herz-Kreislauf und einem oder mehreren weiteren inneren Organen	1 781	2 393	374	–	3 110	22 910
der oberen Atemwege	97	132	27	–	204	1 390
der oberen Atemwege und eines oder mehrerer weiterer innerer Organe	88	124	19	–	165	1 269
der tieferen Atemwege und Lungen	648	834	212	–	1 566	9 117
der tieferen Atemwege und Lungen sowie eines oder mehrerer weiterer innerer Organe	659	867	187	–	1 365	9 784
der Verdauungsorgane	596	704	238	–	1 538	8 495
der Verdauungsorgane und eines oder mehrerer weiterer innerer Organe	488	644	192	–	1 358	8 761
der Harnorgane	487	476	104	–	904	6 262
der Harnorgane und eines oder mehrerer weiterer innerer Organe	621	531	108	–	916	7 945
der Geschlechtsorgane	523	710	120	–	1 155	6 679
der Geschlechtsorgane und eines oder mehrerer weiterer innerer Organe	427	577	81	–	808	6 347
der inneren Sekretion und/oder des Stoffwechsels	675	352	73	–	1 158	5 922
der inneren Sekretion und/oder des Stoffwechsels und eines oder mehrerer weiterer innerer Organe	633	364	80	–	927	6 197
des Blutes und des Retikulo-Endothelialen Systems	146	127	48	–	409	2 086
des Blutes und des Retikulo-Endothelialen Systems und eines oder mehrerer weiterer innerer Organe	112	154	46	–	304	2 155
Zusammen	8 927	10 164	2 106	–	17 702	116 557
Querschnittslähmung, zerebrale Störungen, geistig-seelische Behinderungen, Suchtkrankheiten						
Querschnittslähmung	10	13	–	87	56	171
hirnorganische Anfälle (auch mit geistig-seelischen Störungen) ohne neurologische Ausfallserscheinungen am Bewegungsapparat	521	323	60	1 376	48	3 738
hirnorganische Anfälle (auch mit geistig-seelischen Störungen) mit neurologischen Ausfallserscheinungen am Bewegungsapparat	399	191	24	832	16	1 970
hirnorganisches Psychosyndrom (Hirnleistungsschwäche, organische Wesensänderung) ohne neurologische Ausfallserscheinungen am Bewegungsapparat; symptomatische Psychosen	1 444	1 256	222	5 503	56	7 752
hirnorganisches Psychosyndrom (Hirnleistungsschwäche, organische Wesensänderung) mit neurologischen Ausfallserscheinungen am Bewegungsapparat	3 345	2 330	437	12 301	155	21 266
Störungen der geistigen Entwicklung (z. B. Lernbehinderung, geistige Behinderung)	1 335	758	64	1 650	27	4 030
körperlich nicht begründbare (endogene) Psychosen (Schizophrenie, affektive Psychosen)	609	656	214	2 614	97	6 205
Neurosen; Persönlichkeits- und Verhaltensstörungen	721	1 060	245	3 164	92	8 250
Suchtkrankheiten	220	178	27	1 433	298	2 451
Zusammen	8 604	6 765	1 293	28 960	845	55 833
Sonstige und ungenügend bezeichnete Behinderungen						
nur Behinderungen mit Einzel-GdB unter 25	–	–	–	–	–	–
anderweitig nicht einzuordnende oder ungenügend bezeichnete Behinderungen	11 849	12 735	3 762	60 787	19 325	–
Zusammen	11 849	12 735	3 762	60 787	19 325	–
Insgesamt	41 946	47 547	11 440	173 840	66 730	328 040

Noch: 1. Schwerbehinderte Menschen am 31. Dezember 2013
1.5 Nach Altersgruppen, Mehrfachbehinderungen und Grad der Behinderung

Alter von ... bis unter ... Jahren Anzahl der Behinderungen		Schwerbehinderte Menschen						
		ins- gesamt	davon mit Grad der Behinderung					
			50	60	70	80	90	100
		männlich						
unter 4	mit einer Behinderung	1 677	248	66	100	423	22	818
	mit mehreren Behinderungen	182	7	12	6	18	14	125
	Zusammen	1 859	255	78	106	441	36	943
4 – 6	mit einer Behinderung	1 775	360	92	153	448	36	686
	mit mehreren Behinderungen	223	16	18	20	28	12	129
	Zusammen	1 998	376	110	173	476	48	815
6 – 15	mit einer Behinderung	12 688	2 672	915	1 357	3 170	230	4 344
	mit mehreren Behinderungen	1 437	108	127	149	185	104	764
	Zusammen	14 125	2 780	1 042	1 506	3 355	334	5 108
15 – 18	mit einer Behinderung	5 146	1 258	384	510	1 112	118	1 764
	mit mehreren Behinderungen	704	47	67	79	96	56	359
	Zusammen	5 850	1 305	451	589	1 208	174	2 123
18 – 25	mit einer Behinderung	14 239	4 120	1 322	1 288	2 334	302	4 873
	mit mehreren Behinderungen	2 084	211	259	244	245	137	988
	Zusammen	16 323	4 331	1 581	1 532	2 579	439	5 861
25 – 35	mit einer Behinderung	23 933	7 830	2 644	2 087	3 394	502	7 476
	mit mehreren Behinderungen	3 759	500	559	471	390	281	1 558
	Zusammen	27 692	8 330	3 203	2 558	3 784	783	9 034
35 – 45	mit einer Behinderung	34 231	12 979	4 435	2 762	4 175	781	9 099
	mit mehreren Behinderungen	8 227	1 536	1 467	1 181	945	461	2 637
	Zusammen	42 458	14 515	5 902	3 943	5 120	1 242	11 736
45 – 55	mit einer Behinderung	80 494	33 904	12 051	6 574	9 138	2 053	16 774
	mit mehreren Behinderungen	30 018	7 377	5 743	4 244	3 456	1 814	7 384
	Zusammen	110 512	41 281	17 794	10 818	12 594	3 867	24 158
55 – 60	mit einer Behinderung	57 562	26 949	9 480	4 634	5 846	1 629	9 024
	mit mehreren Behinderungen	29 237	7 848	5 596	4 315	3 179	1 770	6 529
	Zusammen	86 799	34 797	15 076	8 949	9 025	3 399	15 553
60 – 62	mit einer Behinderung	26 997	13 406	4 543	2 096	2 584	744	3 624
	mit mehreren Behinderungen	15 207	4 181	2 889	2 292	1 599	895	3 351
	Zusammen	42 204	17 587	7 432	4 388	4 183	1 639	6 975
62 – 65	mit einer Behinderung	45 681	23 546	7 750	3 541	4 186	1 333	5 325
	mit mehreren Behinderungen	27 852	7 942	5 374	3 930	2 920	1 531	6 155
	Zusammen	73 533	31 488	13 124	7 471	7 106	2 864	11 480
65 und mehr	mit einer Behinderung	220 214	93 374	40 415	21 474	23 356	8 834	32 761
	mit mehreren Behinderungen	254 047	35 771	36 549	35 537	34 632	20 151	91 407
	Zusammen	474 261	129 145	76 964	57 011	57 988	28 985	124 168
Zusammen	mit einer Behinderung	524 637	220 646	84 097	46 576	60 166	16 584	96 568
	mit mehreren Behinderungen	372 977	65 544	58 660	52 468	47 693	27 226	121 386
	Zusammen	897 614	286 190	142 757	99 044	107 859	43 810	217 954

Noch: 1. Schwerbehinderte Menschen am 31. Dezember 2013
Noch: 1.5 Nach Altersgruppen, Mehrfachbehinderungen und Grad der Behinderung

Alter von ... bis unter ... Jahren Anzahl der Behinderungen		Schwerbehinderte Menschen						
		ins- gesamt	davon mit Grad der Behinderung					
			50	60	70	80	90	100
		weiblich						
unter 4	mit einer Behinderung	1 390	231	70	70	331	20	668
	mit mehreren Behinderungen	155	8	5	7	12	15	108
	Zusammen	1 545	239	75	77	343	35	776
4 – 6	mit einer Behinderung	1 270	263	91	91	281	26	518
	mit mehreren Behinderungen	141	7	13	14	12	9	86
	Zusammen	1 411	270	104	105	293	35	604
6 – 15	mit einer Behinderung	7 994	1 927	502	731	1 713	148	2 973
	mit mehreren Behinderungen	1 099	61	98	108	123	90	619
	Zusammen	9 093	1 988	600	839	1 836	238	3 592
15 – 18	mit einer Behinderung	3 366	885	244	305	667	68	1 197
	mit mehreren Behinderungen	499	32	44	43	58	38	284
	Zusammen	3 865	917	288	348	725	106	1 481
18 – 25	mit einer Behinderung	10 234	3 017	911	900	1 606	229	3 571
	mit mehreren Behinderungen	1 681	174	196	164	209	123	815
	Zusammen	11 915	3 191	1 107	1 064	1 815	352	4 386
25 – 35	mit einer Behinderung	18 832	6 843	2 179	1 501	2 342	424	5 543
	mit mehreren Behinderungen	3 374	463	491	425	395	211	1 389
	Zusammen	22 206	7 306	2 670	1 926	2 737	635	6 932
35 – 45	mit einer Behinderung	32 297	13 590	4 755	2 337	3 709	765	7 141
	mit mehreren Behinderungen	7 358	1 479	1 233	1 053	881	483	2 229
	Zusammen	39 655	15 069	5 988	3 390	4 590	1 248	9 370
45 – 55	mit einer Behinderung	80 073	36 308	13 277	5 682	8 961	1 989	13 856
	mit mehreren Behinderungen	25 411	6 152	4 724	3 783	2 861	1 633	6 258
	Zusammen	105 484	42 460	18 001	9 465	11 822	3 622	20 114
55 – 60	mit einer Behinderung	54 118	26 213	9 394	4 034	5 432	1 425	7 620
	mit mehreren Behinderungen	23 584	6 198	4 596	3 754	2 589	1 415	5 032
	Zusammen	77 702	32 411	13 990	7 788	8 021	2 840	12 652
60 – 62	mit einer Behinderung	24 822	12 836	4 375	1 859	2 199	621	2 932
	mit mehreren Behinderungen	12 711	3 725	2 578	1 890	1 322	743	2 453
	Zusammen	37 533	16 561	6 953	3 749	3 521	1 364	5 385
62 – 65	mit einer Behinderung	37 722	19 575	6 668	2 740	3 270	964	4 505
	mit mehreren Behinderungen	20 924	5 944	4 114	3 098	2 353	1 197	4 218
	Zusammen	58 646	25 519	10 782	5 838	5 623	2 161	8 723
65 und mehr	mit einer Behinderung	227 336	83 827	44 639	24 628	24 793	9 969	39 480
	mit mehreren Behinderungen	277 954	29 643	38 849	41 637	42 080	23 519	102 226
	Zusammen	505 290	113 470	83 488	66 265	66 873	33 488	141 706
Zusammen	mit einer Behinderung	499 454	205 515	87 105	44 878	55 304	16 648	90 004
	mit mehreren Behinderungen	374 891	53 886	56 941	55 976	52 895	29 476	125 717
	Zusammen	874 345	259 401	144 046	100 854	108 199	46 124	215 721

Noch: 1. Schwerbehinderte Menschen am 31. Dezember 2013
Noch: 1.5 Nach Altersgruppen, Mehrfachbehinderungen und Grad der Behinderung

Alter von ... bis unter ... Jahren Anzahl der Behinderungen		Schwerbehinderte Menschen						
		ins- gesamt	davon mit Grad der Behinderung					
			50	60	70	80	90	100
Insgesamt								
unter 4	mit einer Behinderung	3 067	479	136	170	754	42	1 486
	mit mehreren Behinderungen	337	15	17	13	30	29	233
	Zusammen	3 404	494	153	183	784	71	1 719
4 – 6	mit einer Behinderung	3 045	623	183	244	729	62	1 204
	mit mehreren Behinderungen	364	23	31	34	40	21	215
	Zusammen	3 409	646	214	278	769	83	1 419
6 – 15	mit einer Behinderung	20 682	4 599	1 417	2 088	4 883	378	7 317
	mit mehreren Behinderungen	2 536	169	225	257	308	194	1 383
	Zusammen	23 218	4 768	1 642	2 345	5 191	572	8 700
15 – 18	mit einer Behinderung	8 512	2 143	628	815	1 779	186	2 961
	mit mehreren Behinderungen	1 203	79	111	122	154	94	643
	Zusammen	9 715	2 222	739	937	1 933	280	3 604
18 – 25	mit einer Behinderung	24 473	7 137	2 233	2 188	3 940	531	8 444
	mit mehreren Behinderungen	3 765	385	455	408	454	260	1 803
	Zusammen	28 238	7 522	2 688	2 596	4 394	791	10 247
25 – 35	mit einer Behinderung	42 765	14 673	4 823	3 588	5 736	926	13 019
	mit mehreren Behinderungen	7 133	963	1 050	896	785	492	2 947
	Zusammen	49 898	15 636	5 873	4 484	6 521	1 418	15 966
35 – 45	mit einer Behinderung	66 528	26 569	9 190	5 099	7 884	1 546	16 240
	mit mehreren Behinderungen	15 585	3 015	2 700	2 234	1 826	944	4 866
	Zusammen	82 113	29 584	11 890	7 333	9 710	2 490	21 106
45 – 55	mit einer Behinderung	160 567	70 212	25 328	12 256	18 099	4 042	30 630
	mit mehreren Behinderungen	55 429	13 529	10 467	8 027	6 317	3 447	13 642
	Zusammen	215 996	83 741	35 795	20 283	24 416	7 489	44 272
55 – 60	mit einer Behinderung	111 680	53 162	18 874	8 668	11 278	3 054	16 644
	mit mehreren Behinderungen	52 821	14 046	10 192	8 069	5 768	3 185	11 561
	Zusammen	164 501	67 208	29 066	16 737	17 046	6 239	28 205
60 – 62	mit einer Behinderung	51 819	26 242	8 918	3 955	4 783	1 365	6 556
	mit mehreren Behinderungen	27 918	7 906	5 467	4 182	2 921	1 638	5 804
	Zusammen	79 737	34 148	14 385	8 137	7 704	3 003	12 360
62 – 65	mit einer Behinderung	83 403	43 121	14 418	6 281	7 456	2 297	9 830
	mit mehreren Behinderungen	48 776	13 886	9 488	7 028	5 273	2 728	10 373
	Zusammen	132 179	57 007	23 906	13 309	12 729	5 025	20 203
65 und mehr	mit einer Behinderung	447 550	177 201	85 054	46 102	48 149	18 803	72 241
	mit mehreren Behinderungen	532 001	65 414	75 398	77 174	76 712	43 670	193 633
	Zusammen	979 551	242 615	160 452	123 276	124 861	62 473	265 874
Insgesamt	mit einer Behinderung	1 024 091	426 161	171 202	91 454	115 470	33 232	186 572
	mit mehreren Behinderungen	747 868	119 430	115 601	108 444	100 588	56 702	247 103
	Insgesamt	1 771 959	545 591	286 803	199 898	216 058	89 934	433 675

Noch: 1. Schwerbehinderte Menschen am 31. Dezember 2013
1.6 Nach Art der schwersten Behinderung, Grad der Behinderung und Staatsangehörigkeit
1.6.1 Anzahl

Art der schwersten Behinderung	Schwerbehinderte Menschen							
	insgesamt		davon mit Grad der Behinderung					
			50	60	70	80	90	100
Anzahl	%	Anzahl						
Deutsche								
Verlust oder Teilverlust								
eines Armes	2 473	0,1	739	351	321	339	158	565
eines Beines	4 424	0,3	613	384	606	747	458	1 616
beider Arme	332	0	70	41	26	34	15	146
beider Beine	606	0	81	45	42	54	33	351
eines Armes und eines Beines	175	0	25	16	27	24	9	74
von drei oder vier Gliedmaßen	62	0	–	–	–	7	7	48
Zusammen	8 072	0,5	1 528	837	1 022	1 205	680	2 800
Funktioneinschränkung								
eines Armes	8 141	0,5	3 648	1 694	1 017	860	330	592
eines Beines	25 424	1,5	10 454	5 374	3 326	2 608	1 161	2 501
beider Arme	3 745	0,2	1 549	766	427	354	173	476
beider Beine	125 228	7,5	36 430	26 602	18 943	15 612	7 583	20 058
eines Armes und eines Beines	5 668	0,3	977	762	720	920	456	1 833
von drei Gliedmaßen	1 350	0,1	307	247	190	190	100	316
beider Arme und beider Beine	21 437	1,3	5 453	3 679	2 867	2 793	1 274	5 371
Zusammen	190 993	11,4	58 818	39 124	27 490	23 337	11 077	31 147
Funktioneinschränkung der Wirbelsäule und des Rumpfes, Deformierung des Brustkorbes								
Deformierung des Brustkorbes mit Funktionseinschränkung der Wirbelsäule	248	0	80	57	39	31	11	30
Funktionseinschränkung der Wirbelsäule	55 774	3,3	29 283	11 470	6 171	3 992	1 496	3 362
Funktionseinschränkung der Wirbelsäule und der Gliedmaßen	108 392	6,5	46 855	22 866	13 653	10 362	4 176	10 480
sonstige Einschränkung der Stützfunktion des Rumpfes	994	0,1	307	165	133	133	55	201
Zusammen	165 408	9,9	76 525	34 558	19 996	14 518	5 738	14 073
Blindheit und Sehbehinderung								
Blindheit oder Verlust beider Augen	14 187	0,8	–	–	–	–	–	14 187
hochgradige Sehbehinderung	10 056	0,6	–	–	–	–	–	10 056
sonstige Sehbehinderung	43 310	2,6	9 762	5 235	4 959	5 140	3 921	14 293
Zusammen	67 553	4,0	9 762	5 235	4 959	5 140	3 921	38 536
Sprach- oder Sprechstörungen, Taubheit, Schwerhörigkeit, Gleichgewichtsstörungen								
Sprach- oder Sprechstörungen	551	0	167	79	50	88	32	135
Taubheit	6 931	0,4	–	–	–	987	540	5 404
Taubheit kombiniert mit Störungen der Sprachentwicklung und entsprechenden Störungen der geistigen Entwicklung	3 525	0,2	–	–	–	–	–	3 525
Schwerhörigkeit, auch kombiniert mit Gleichgewichtsstörungen	45 117	2,7	13 326	8 326	7 144	6 289	3 278	6 754
Gleichgewichtsstörungen	417	0	101	73	48	65	36	94
Zusammen	56 541	3,4	13 594	8 478	7 242	7 429	3 886	15 912
Verlust einer Brust oder beider Brüste, Entstellungen u. a.								
Kleinwuchs	256	0	76	41	34	49	12	44
Entstellung, belästigende oder abstoßende Absonderungen oder Gerüche	350	0	150	57	36	32	17	58
Verlust einer Brust oder beider Brüste	37 339	2,2	14 005	8 196	3 538	4 712	1 527	5 361
Zusammen	37 945	2,3	14 231	8 294	3 608	4 793	1 556	5 463

Noch: 1. Schwerbehinderte Menschen am 31. Dezember 2013
Noch: 1.6 Nach Art der schwersten Behinderung, Grad der Behinderung und Staatsangehörigkeit
Noch: 1.6.1 Anzahl

Art der schwersten Behinderung	Schwerbehinderte Menschen							
	insgesamt		davon mit Grad der Behinderung					
			50	60	70	80	90	100
Anzahl	%	Anzahl						
noch: Deutsche								
Beeinträchtigung der Funktion von inneren Organen bzw. Organsystemen								
von Herz-Kreislauf	35 353	2,1	13 589	7 443	5 060	4 153	1 514	3 594
von Herz-Kreislauf und einem oder mehreren weiteren inneren Organen	56 255	3,4	17 282	11 121	8 641	7 662	3 158	8 391
der oberen Atemwege	3 851	0,2	774	483	364	715	266	1 249
der oberen Atemwege und eines oder mehrerer weiterer innerer Organe	3 220	0,2	683	455	324	462	200	1 096
der tieferen Atemwege und Lungen	30 593	1,8	8 611	5 218	3 736	4 309	1 985	6 734
der tieferen Atemwege und Lungen sowie eines oder mehrerer weiterer innerer Organe	23 793	1,4	5 218	3 728	2 855	3 134	1 716	7 142
der Verdauungsorgane	31 201	1,9	7 131	3 822	2 470	5 848	2 038	9 892
der Verdauungsorgane und eines oder mehrerer weiterer innerer Organe	21 983	1,3	4 294	2 646	1 974	2 986	1 504	8 579
der Harnorgane	17 705	1,1	4 122	2 886	1 580	2 039	730	6 348
der Harnorgane und eines oder mehrerer weiterer innerer Organe	16 308	1,0	2 654	2 047	1 472	1 699	777	7 659
der Geschlechtsorgane	37 905	2,3	13 890	6 876	3 116	6 909	1 962	5 152
der Geschlechtsorgane und eines oder mehrerer weiterer innerer Organe	18 563	1,1	3 773	3 025	2 056	3 210	1 595	4 904
der inneren Sekretion und/oder des Stoffwechsels	24 762	1,5	15 228	4 555	2 089	1 419	383	1 088
der inneren Sekretion und/oder des Stoffwechsels und eines oder mehrerer weiterer innerer Organe	17 858	1,1	8 919	3 974	2 113	1 335	468	1 049
des Blutes und des Retikulo-Endothelialen Systems	8 710	0,5	2 307	1 360	822	1 297	365	2 559
des Blutes und des Retikulo-Endothelialen Systems und eines oder mehrerer weiterer innerer Organe	5 353	0,3	1 044	734	578	788	295	1 914
Zusammen	353 413	21,1	109 519	60 373	39 250	47 965	18 956	77 350
Querschnittslähmung, zerebrale Störungen, geistig-seelische Behinderungen, Suchtkrankheiten								
Querschnittslähmung	1 717	0,1	–	–	–	–	–	1 717
hirnorganische Anfälle (auch mit geistig-seelischen Störungen) ohne neurologische Ausfallserscheinungen am Bewegungsapparat	18 284	1,1	4 617	2 782	1 992	2 621	990	5 282
hirnorganische Anfälle (auch mit geistig-seelischen Störungen) mit neurologischen Ausfallserscheinungen am Bewegungsapparat	9 540	0,6	1 315	857	775	1 303	559	4 731
hirnorganisches Psychosyndrom (Hirnleistungsschwäche, organische Wesensänderung) ohne neurologische Ausfallserscheinungen am Bewegungsapparat; symptomatische Psychosen	31 322	1,9	4 860	3 022	2 990	4 542	2 138	13 770
hirnorganisches Psychosyndrom (Hirnleistungsschwäche, organische Wesensänderung) mit neurologischen Ausfallserscheinungen am Bewegungsapparat	66 250	4,0	7 846	5 776	6 004	9 215	4 695	32 714
Störungen der geistigen Entwicklung (z. B. Lernbehinderung, geistige Behinderung)	55 219	3,3	6 011	3 427	4 186	10 058	1 872	29 665
körperlich nicht begründbare (endogene) Psychosen (Schizophrenie, affektive Psychosen)	40 729	2,4	15 630	6 463	4 672	5 754	1 481	6 729
Neurosen; Persönlichkeits- und Verhaltensstörungen	43 329	2,6	24 021	7 798	4 158	3 358	1 005	2 989
Suchtkrankheiten	10 123	0,6	2 837	1 964	1 469	1 557	523	1 773
Zusammen	276 513	16,5	67 137	32 089	26 246	38 408	13 263	99 370
Sonstige und ungenügend bezeichnete Behinderungen								
nur Behinderungen mit Einzel-GdB unter 25 anderweitig nicht einzuordnende oder ungenügend bezeichnete Behinderungen	12 056	0,7	7 336	1 444	917	947	610	802
Zusammen	503 729	30,1	156 875	79 548	57 280	60 182	25 670	124 174
Insgesamt	1 672 223	100	515 325	269 980	188 010	203 924	85 357	409 627

Noch: 1. Schwerbehinderte Menschen am 31. Dezember 2013
Noch: 1.6 Nach Art der schwersten Behinderung, Grad der Behinderung und Staatsangehörigkeit
Noch: 1.6.1 Anzahl

Art der schwersten Behinderung	Schwerbehinderte Menschen							
	insgesamt		davon mit Grad der Behinderung					
			50	60	70	80	90	100
Anzahl	%	Anzahl						
Ausländerinnen und Ausländer								
Verlust oder Teilverlust								
eines Armes	147	0,1	43	23	25	18	8	30
eines Beines	212	0,2	49	30	34	37	13	49
beider Arme	28	0	8	6	2	1	1	10
beider Beine	37	0	3	2	6	8	1	17
eines Armes und eines Beines	8	0	2	3	–	3	–	–
von drei oder vier Gliedmaßen	4	0	–	–	–	–	–	4
Zusammen	436	0,4	105	64	67	67	23	110
Funktioneinschränkung								
eines Armes	591	0,6	273	123	79	61	19	36
eines Beines	1 399	1,4	570	322	200	148	53	106
beider Arme	177	0,2	80	40	21	16	3	17
beider Beine	4 809	4,8	1 470	1 046	776	576	242	699
eines Armes und eines Beines	288	0,3	44	43	43	45	24	89
von drei Gliedmaßen	60	0,1	9	16	8	10	1	16
beider Arme und beider Beine	1 091	1,1	256	196	138	135	56	310
Zusammen	8 415	8,4	2 702	1 786	1 265	991	398	1 273
Funktioneinschränkung der Wirbelsäule und des Rumpfes, Deformierung des Brustkorbes								
Deformierung des Brustkorbes mit Funktionseinschränkung der Wirbelsäule	8	0	2	3	1	1	1	–
Funktionseinschränkung der Wirbelsäule	2 963	3,0	1 698	616	312	185	59	93
Funktionseinschränkung der Wirbelsäule und der Gliedmaßen	5 372	5,4	2 503	1 246	646	427	158	392
sonstige Einschränkung der Stützfunktion des Rumpfes	32	0	5	7	8	4	–	8
Zusammen	8 375	8,4	4 208	1 872	967	617	218	493
Blindheit und Sehbehinderung								
Blindheit oder Verlust beider Augen	974	1,0	–	–	–	–	–	974
hochgradige Sehbehinderung	656	0,7	–	–	–	–	–	656
sonstige Sehbehinderung	2 871	2,9	608	362	388	385	264	864
Zusammen	4 501	4,5	608	362	388	385	264	2 494
Sprach- oder Sprechstörungen, Taubheit, Schwerhörigkeit, Gleichgewichtsstörungen								
Sprach- oder Sprechstörungen	29	0	6	3	2	7	1	10
Taubheit	820	0,8	–	–	–	153	48	619
Taubheit kombiniert mit Störungen der Sprachentwicklung und entsprechenden Störungen der geistigen Entwicklung	504	0,5	–	–	–	–	–	504
Schwerhörigkeit, auch kombiniert mit Gleichgewichtsstörungen	4 637	4,6	1 264	923	882	668	316	584
Gleichgewichtsstörungen	19	0	6	3	2	4	–	4
Zusammen	6 009	6,0	1 276	929	886	832	365	1 721
Verlust einer Brust oder beider Brüste, Entstellungen u. a.								
Kleinwuchs	22	0	3	3	4	1	4	7
Entstellung, belästigende oder abstoßende Absonderungen oder Gerüche	12	0	2	1	2	2	1	4
Verlust einer Brust oder beider Brüste	1 273	1,3	493	286	108	169	52	165
Zusammen	1 307	1,3	498	290	114	172	57	176

Noch: 1. Schwerbehinderte Menschen am 31. Dezember 2013
Noch: 1.6 Nach Art der schwersten Behinderung, Grad der Behinderung und Staatsangehörigkeit
Noch: 1.6.1 Anzahl

Art der schwersten Behinderung	Schwerbehinderte Menschen							
	insgesamt		davon mit Grad der Behinderung					
			50	60	70	80	90	100
Anzahl	%	Anzahl						
noch: Ausländerinnen und Ausländer								
Beeinträchtigung der Funktion von inneren Organen bzw. Organsystemen								
von Herz-Kreislauf	1 806	1,8	687	410	262	207	86	154
von Herz-Kreislauf und einem oder mehreren weiteren inneren Organen	2 947	3,0	883	633	490	398	178	365
der oberen Atemwege	253	0,3	38	41	32	42	25	75
der oberen Atemwege und eines oder mehrerer weiterer innerer Organe	217	0,2	48	33	35	30	8	63
der tieferen Atemwege und Lungen	2 122	2,1	618	424	281	272	122	405
der tieferen Atemwege und Lungen sowie eines oder mehrerer weiterer innerer Organe	1 719	1,7	429	308	241	253	91	397
der Verdauungsorgane	1 494	1,5	368	189	126	245	93	473
der Verdauungsorgane und eines oder mehrerer weiterer innerer Organe	1 039	1,0	211	149	89	134	61	395
der Harnorgane	1 169	1,2	228	173	106	105	37	520
der Harnorgane und eines oder mehrerer weiterer innerer Organe	1 224	1,2	167	129	114	97	27	690
der Geschlechtsorgane	1 319	1,3	438	241	109	231	70	230
der Geschlechtsorgane und eines oder mehrerer weiterer innerer Organe	679	0,7	123	100	87	125	60	184
der inneren Sekretion und/oder des Stoffwechsels	1 657	1,7	882	385	170	112	42	66
der inneren Sekretion und/oder des Stoffwechsels und eines oder mehrerer weiterer innerer Organe	1 380	1,4	589	362	205	114	37	73
des Blutes und des Retikulo-Endothelialen Systems	609	0,6	160	88	63	77	24	197
des Blutes und des Retikulo-Endothelialen Systems und eines oder mehrerer weiterer innerer Organe	354	0,4	74	46	37	60	13	124
Zusammen	19 988	20,0	5 943	3 711	2 447	2 502	974	4 411
Querschnittslähmung, zerebrale Störungen, geistig-seelische Behinderungen, Suchtkrankheiten								
Querschnittslähmung	169	0,2	–	–	–	–	–	169
hirnorganische Anfälle (auch mit geistig-seelischen Störungen) ohne neurologische Ausfallserscheinungen am Bewegungsapparat	1 124	1,1	284	167	123	158	78	314
hirnorganische Anfälle (auch mit geistig-seelischen Störungen) mit neurologischen Ausfallserscheinungen am Bewegungsapparat	603	0,6	84	51	43	83	23	319
hirnorganisches Psychosyndrom (Hirnleistungsschwäche, organische Wesensänderung) ohne neurologische Ausfallserscheinungen am Bewegungsapparat; symptomatische Psychosen	1 589	1,6	262	170	154	282	97	624
hirnorganisches Psychosyndrom (Hirnleistungsschwäche, organische Wesensänderung) mit neurologischen Ausfallserscheinungen am Bewegungsapparat	3 777	3,8	381	304	401	588	239	1 864
Störungen der geistigen Entwicklung (z. B. Lernbehinderung, geistige Behinderung)	3 465	3,5	322	164	248	702	117	1 912
körperlich nicht begründbare (endogene) Psychosen (Schizophrenie, affektive Psychosen)	4 028	4,0	1 401	751	505	667	144	560
Neurosen; Persönlichkeits- und Verhaltensstörungen	4 002	4,0	2 035	870	445	342	91	219
Suchtkrankheiten	381	0,4	120	70	55	66	16	54
Zusammen	19 138	19,2	4 889	2 547	1 974	2 888	805	6 035
Sonstige und ungenügend bezeichnete Behinderungen								
nur Behinderungen mit Einzel-GdB unter 25 anderweitig nicht einzuordnende oder ungenügend bezeichnete Behinderungen	558	0,6	327	52	47	52	36	44
Zusammen	31 009	31,1	9 710	5 210	3 733	3 628	1 437	7 291
Insgesamt	31 567	31,7	10 037	5 262	3 780	3 680	1 473	7 335
Insgesamt	99 736	100	30 266	16 823	11 888	12 134	4 577	24 048

Noch: 1. Schwerbehinderte Menschen am 31. Dezember 2013
Noch: 1.6 Nach Art der schwersten Behinderung, Grad der Behinderung und Staatsangehörigkeit
Noch: 1.6.1 Anzahl

Art der schwersten Behinderung	Schwerbehinderte Menschen							
	insgesamt		davon mit Grad der Behinderung					
			50	60	70	80	90	100
Anzahl	%	Anzahl						
männlich								
Verlust oder Teilverlust								
eines Armes	1 573	0,2	444	215	221	234	107	352
eines Beines	3 440	0,4	524	318	497	541	349	1 211
beider Arme	250	0	55	37	20	28	10	100
beider Beine	425	0	44	28	28	42	22	261
eines Armes und eines Beines	139	0	20	13	19	24	7	56
von drei oder vier Gliedmaßen	43	0	–	–	–	3	5	35
Zusammen	5 870	0,7	1 087	611	785	872	500	2 015
Funktioneinschränkung								
eines Armes	5 941	0,7	2 701	1 226	726	636	239	413
eines Beines	15 601	1,7	6 811	3 328	1 965	1 469	655	1 373
beider Arme	2 001	0,2	870	403	210	189	83	246
beider Beine	55 502	6,2	18 261	11 632	7 802	6 292	2 971	8 544
eines Armes und eines Beines	3 468	0,4	671	498	457	545	260	1 037
von drei Gliedmaßen	829	0,1	208	166	111	114	52	178
beider Arme und beider Beine	8 122	0,9	2 047	1 306	973	970	430	2 396
Zusammen	91 464	10,2	31 569	18 559	12 244	10 215	4 690	14 187
Funktioneinschränkung der Wirbelsäule und des Rumpfes, Deformierung des Brustkorbes								
Deformierung des Brustkorbes mit Funktionseinschränkung der Wirbelsäule	132	0	45	31	20	15	5	16
Funktionseinschränkung der Wirbelsäule	30 246	3,4	17 150	6 071	3 013	1 857	672	1 483
Funktionseinschränkung der Wirbelsäule und der Gliedmaßen	56 465	6,3	27 414	11 828	6 588	4 552	1 778	4 305
sonstige Einschränkung der Stützfunktion des Rumpfes	504	0,1	157	90	61	56	29	111
Zusammen	87 347	9,7	44 766	18 020	9 682	6 480	2 484	5 915
Blindheit und Sehbehinderung								
Blindheit oder Verlust beider Augen	6 239	0,7	–	–	–	–	–	6 239
hochgradige Sehbehinderung	3 892	0,4	–	–	–	–	–	3 892
sonstige Sehbehinderung	19 126	2,1	5 600	2 552	2 199	1 984	1 458	5 333
Zusammen	29 257	3,3	5 600	2 552	2 199	1 984	1 458	15 464
Sprach- oder Sprechstörungen, Taubheit, Schwerhörigkeit, Gleichgewichtsstörungen								
Sprach- oder Sprechstörungen	373	0	128	50	31	63	12	89
Taubheit	3 812	0,4	–	–	–	541	256	3 015
Taubheit kombiniert mit Störungen der Sprachentwicklung und entsprechenden Störungen der geistigen Entwicklung	2 101	0,2	–	–	–	–	–	2 101
Schwerhörigkeit, auch kombiniert mit Gleichgewichtsstörungen	26 989	3,0	8 863	5 368	4 234	3 406	1 681	3 437
Gleichgewichtsstörungen	154	0	52	27	17	21	11	26
Zusammen	33 429	3,7	9 043	5 445	4 282	4 031	1 960	8 668
Verlust einer Brust oder beider Brüste, Entstellungen u. a.								
Kleinwuchs	95	0	18	18	11	22	6	20
Entstellung, belästigende oder abstoßende Absonderungen oder Gerüche	182	0	70	30	22	17	7	36
Verlust einer Brust oder beider Brüste	251	0	64	49	24	49	22	43
Zusammen	528	0,1	152	97	57	88	35	99

Noch: 1. Schwerbehinderte Menschen am 31. Dezember 2013
Noch: 1.6 Nach Art der schwersten Behinderung, Grad der Behinderung und Staatsangehörigkeit
Noch: 1.6.1 Anzahl

Art der schwersten Behinderung	Schwerbehinderte Menschen							
	insgesamt		davon mit Grad der Behinderung					
			50	60	70	80	90	100
Anzahl	%	Anzahl						
noch: männlich								
Beeinträchtigung der Funktion von inneren Organen bzw. Organsystemen								
von Herz-Kreislauf	24 287	2,7	10 080	5 129	3 314	2 655	972	2 137
von Herz-Kreislauf und einem oder mehreren weiteren inneren Organen	37 001	4,1	12 645	7 382	5 518	4 681	1 947	4 828
der oberen Atemwege	2 807	0,3	505	336	258	524	209	975
der oberen Atemwege und eines oder mehrerer weiterer innerer Organe	2 274	0,3	435	294	219	310	141	875
der tieferen Atemwege und Lungen	18 835	2,1	5 428	3 204	2 266	2 506	1 171	4 260
der tieferen Atemwege und Lungen sowie eines oder mehrerer weiterer innerer Organe	14 803	1,6	3 321	2 293	1 752	1 860	1 054	4 523
der Verdauungsorgane	18 108	2,0	4 177	2 213	1 354	3 311	1 165	5 888
der Verdauungsorgane und eines oder mehrerer weiterer innerer Organe	12 930	1,4	2 594	1 520	1 087	1 646	839	5 244
der Harnorgane	11 760	1,3	2 682	1 923	1 044	1 364	501	4 246
der Harnorgane und eines oder mehrerer weiterer innerer Organe	10 982	1,2	1 690	1 349	983	1 173	525	5 262
der Geschlechtsorgane	18 745	2,1	5 713	2 787	1 581	4 295	1 367	3 002
der Geschlechtsorgane und eines oder mehrerer weiterer innerer Organe	10 836	1,2	1 771	1 493	1 177	2 113	1 161	3 121
der inneren Sekretion und/oder des Stoffwechsels	14 914	1,7	9 218	2 813	1 211	772	234	666
der inneren Sekretion und/oder des Stoffwechsels und eines oder mehrerer weiterer innerer Organe	10 852	1,2	5 576	2 478	1 217	731	265	585
des Blutes und des Retikulo-Endothelialen Systems	5 295	0,6	1 338	785	466	828	211	1 667
des Blutes und des Retikulo-Endothelialen Systems und eines oder mehrerer weiterer innerer Organe	3 244	0,4	609	435	335	464	176	1 225
Zusammen	217 673	24,3	67 782	36 434	23 782	29 233	11 938	48 504
Querschnittslähmung, zerebrale Störungen, geistig-seelische Behinderungen, Suchtkrankheiten								
Querschnittslähmung	1 310	0,1	–	–	–	–	–	1 310
hirnorganische Anfälle (auch mit geistig-seelischen Störungen) ohne neurologische Ausfallserscheinungen am Bewegungsapparat	10 427	1,2	2 764	1 629	1 137	1 475	521	2 901
hirnorganische Anfälle (auch mit geistig-seelischen Störungen) mit neurologischen Ausfallserscheinungen am Bewegungsapparat	5 240	0,6	710	484	443	729	301	2 573
hirnorganisches Psychosyndrom (Hirnleistungsschwäche, organische Wesensänderung) ohne neurologische Ausfallserscheinungen am Bewegungsapparat; symptomatische Psychosen	16 720	1,9	3 035	1 860	1 707	2 430	1 048	6 640
hirnorganisches Psychosyndrom (Hirnleistungsschwäche, organische Wesensänderung) mit neurologischen Ausfallserscheinungen am Bewegungsapparat	35 893	4,0	4 508	3 299	3 413	5 008	2 512	17 153
Störungen der geistigen Entwicklung (z. B. Lernbehinderung, geistige Behinderung)	34 320	3,8	4 075	2 292	2 767	6 541	1 141	17 504
körperlich nicht begründbare (endogene) Psychosen (Schizophrenie, affektive Psychosen)	21 985	2,4	8 174	3 548	2 648	3 375	752	3 488
Neurosen; Persönlichkeits- und Verhaltensstörungen	20 595	2,3	11 157	3 819	2 030	1 708	442	1 439
Suchtkrankheiten	7 651	0,9	2 176	1 542	1 128	1 173	380	1 252
Zusammen	154 141	17,2	36 599	18 473	15 273	22 439	7 097	54 260
Sonstige und ungenügend bezeichnete Behinderungen								
nur Behinderungen mit Einzel-GdB unter 25 anderweitig nicht einzuordnende oder ungenügend bezeichnete Behinderungen	6 588	0,7	4 165	750	465	480	273	455
Zusammen	271 317	30,2	85 427	41 816	30 275	32 037	13 375	68 387
Insgesamt	897 614	100	286 190	142 757	99 044	107 859	43 810	217 954

Noch: 1. Schwerbehinderte Menschen am 31. Dezember 2013
Noch: 1.6 Nach Art der schwersten Behinderung, Grad der Behinderung und Staatsangehörigkeit
Noch: 1.6.1 Anzahl

Art der schwersten Behinderung	Schwerbehinderte Menschen							
	insgesamt		davon mit Grad der Behinderung					
			50	60	70	80	90	100
Anzahl	%	Anzahl						
weiblich								
Verlust oder Teilverlust								
eines Armes	1 047	0,1	338	159	125	123	59	243
eines Beines	1 196	0,1	138	96	143	243	122	454
beider Arme	110	0	23	10	8	7	6	56
beider Beine	218	0	40	19	20	20	12	107
eines Armes und eines Beines	44	0	7	6	8	3	2	18
von drei oder vier Gliedmaßen	23	0	–	–	–	4	2	17
Zusammen	2 638	0,3	546	290	304	400	203	895
Funktioneinschränkung								
eines Armes	2 791	0,3	1 220	591	370	285	110	215
eines Beines	11 222	1,3	4 213	2 368	1 561	1 287	559	1 234
beider Arme	1 921	0,2	759	403	238	181	93	247
beider Beine	74 535	8,5	19 639	16 016	11 917	9 896	4 854	12 213
eines Armes und eines Beines	2 488	0,3	350	307	306	420	220	885
von drei Gliedmaßen	581	0,1	108	97	87	86	49	154
beider Arme und beider Beine	14 406	1,6	3 662	2 569	2 032	1 958	900	3 285
Zusammen	107 944	12,3	29 951	22 351	16 511	14 113	6 785	18 233
Funktioneinschränkung der Wirbelsäule und des Rumpfes, Deformierung des Brustkorbes								
Deformierung des Brustkorbes mit Funktionseinschränkung der Wirbelsäule	124	0	37	29	20	17	7	14
Funktionseinschränkung der Wirbelsäule	28 491	3,3	13 831	6 015	3 470	2 320	883	1 972
Funktionseinschränkung der Wirbelsäule und der Gliedmaßen	57 299	6,6	21 944	12 284	7 711	6 237	2 556	6 567
sonstige Einschränkung der Stützfunktion des Rumpfes	522	0,1	155	82	80	81	26	98
Zusammen	86 436	9,9	35 967	18 410	11 281	8 655	3 472	8 651
Blindheit und Sehbehinderung								
Blindheit oder Verlust beider Augen	8 922	1,0	–	–	–	–	–	8 922
hochgradige Sehbehinderung	6 820	0,8	–	–	–	–	–	6 820
sonstige Sehbehinderung	27 055	3,1	4 770	3 045	3 148	3 541	2 727	9 824
Zusammen	42 797	4,9	4 770	3 045	3 148	3 541	2 727	25 566
Sprach- oder Sprechstörungen, Taubheit, Schwerhörigkeit, Gleichgewichtsstörungen								
Sprach- oder Sprechstörungen	207	0	45	32	21	32	21	56
Taubheit	3 939	0,5	–	–	–	599	332	3 008
Taubheit kombiniert mit Störungen der Sprachentwicklung und entsprechenden Störungen der geistigen Entwicklung	1 928	0,2	–	–	–	–	–	1 928
Schwerhörigkeit, auch kombiniert mit Gleichgewichtsstörungen	22 765	2,6	5 727	3 881	3 792	3 551	1 913	3 901
Gleichgewichtsstörungen	282	0	55	49	33	48	25	72
Zusammen	29 121	3,3	5 827	3 962	3 846	4 230	2 291	8 965
Verlust einer Brust oder beider Brüste, Entstellungen u. a.								
Kleinwuchs	183	0	61	26	27	28	10	31
Entstellung, belästigende oder abstoßende Absonderungen oder Gerüche	180	0	82	28	16	17	11	26
Verlust einer Brust oder beider Brüste	38 361	4,4	14 434	8 433	3 622	4 832	1 557	5 483
Zusammen	38 724	4,4	14 577	8 487	3 665	4 877	1 578	5 540

Noch: 1. Schwerbehinderte Menschen am 31. Dezember 2013
Noch: 1.6 Nach Art der schwersten Behinderung, Grad der Behinderung und Staatsangehörigkeit
Noch: 1.6.1 Anzahl

Art der schwersten Behinderung	Schwerbehinderte Menschen							
	insgesamt		davon mit Grad der Behinderung					
			50	60	70	80	90	100
Anzahl	%	Anzahl						
noch: weiblich								
Beeinträchtigung der Funktion von inneren Organen bzw. Organsystemen								
von Herz-Kreislauf	12 872	1,5	4 196	2 724	2 008	1 705	628	1 611
von Herz-Kreislauf und einem oder mehreren weiteren inneren Organen	22 201	2,5	5 520	4 372	3 613	3 379	1 389	3 928
der oberen Atemwege	1 297	0,1	307	188	138	233	82	349
der oberen Atemwege und eines oder mehrerer weiterer innerer Organe	1 163	0,1	296	194	140	182	67	284
der tieferen Atemwege und Lungen	13 880	1,6	3 801	2 438	1 751	2 075	936	2 879
der tieferen Atemwege und Lungen sowie eines oder mehrerer weiterer innerer Organe	10 709	1,2	2 326	1 743	1 344	1 527	753	3 016
der Verdauungsorgane	14 587	1,7	3 322	1 798	1 242	2 782	966	4 477
der Verdauungsorgane und eines oder mehrerer weiterer innerer Organe	10 092	1,2	1 911	1 275	976	1 474	726	3 730
der Harnorgane	7 114	0,8	1 668	1 136	642	780	266	2 622
der Harnorgane und eines oder mehrerer weiterer innerer Organe	6 550	0,7	1 131	827	603	623	279	3 087
der Geschlechtsorgane	20 479	2,3	8 615	4 330	1 644	2 845	665	2 380
der Geschlechtsorgane und eines oder mehrerer weiterer innerer Organe	8 406	1,0	2 125	1 632	966	1 222	494	1 967
der inneren Sekretion und/oder des Stoffwechsels	11 505	1,3	6 892	2 127	1 048	759	191	488
der inneren Sekretion und/oder des Stoffwechsels und eines oder mehrerer weiterer innerer Organe	8 386	1,0	3 932	1 858	1 101	718	240	537
des Blutes und des Retikulo-Endothelialen Systems	4 024	0,5	1 129	663	419	546	178	1 089
des Blutes und des Retikulo-Endothelialen Systems und eines oder mehrerer weiterer innerer Organe	2 463	0,3	509	345	280	384	132	813
Zusammen	155 728	17,8	47 680	27 650	17 915	21 234	7 992	33 257
Querschnittslähmung, zerebrale Störungen, geistig-seelische Behinderungen, Suchtkrankheiten								
Querschnittslähmung	576	0,1	–	–	–	–	–	576
hirnorganische Anfälle (auch mit geistig-seelischen Störungen) ohne neurologische Ausfallserscheinungen am Bewegungsapparat	8 981	1,0	2 137	1 320	978	1 304	547	2 695
hirnorganische Anfälle (auch mit geistig-seelischen Störungen) mit neurologischen Ausfallserscheinungen am Bewegungsapparat	4 903	0,6	689	424	375	657	281	2 477
hirnorganisches Psychosyndrom (Hirnleistungsschwäche, organische Wesensänderung) ohne neurologische Ausfallserscheinungen am Bewegungsapparat; symptomatische Psychosen	16 191	1,9	2 087	1 332	1 437	2 394	1 187	7 754
hirnorganisches Psychosyndrom (Hirnleistungsschwäche, organische Wesensänderung) mit neurologischen Ausfallserscheinungen am Bewegungsapparat	34 134	3,9	3 719	2 781	2 992	4 795	2 422	17 425
Störungen der geistigen Entwicklung (z. B. Lernbehinderung, geistige Behinderung)	24 364	2,8	2 258	1 299	1 667	4 219	848	14 073
körperlich nicht begründbare (endogene) Psychosen (Schizophrenie, affektive Psychosen)	22 772	2,6	8 857	3 666	2 529	3 046	873	3 801
Neurosen; Persönlichkeits- und Verhaltensstörungen	26 736	3,1	14 899	4 849	2 573	1 992	654	1 769
Suchtkrankheiten	2 853	0,3	781	492	396	450	159	575
Zusammen	141 510	16,2	35 427	16 163	12 947	18 857	6 971	51 145
Sonstige und ungenügend bezeichnete Behinderungen								
nur Behinderungen mit Einzel-GdB unter 25 anderweitig nicht einzuordnende oder ungenügend bezeichnete Behinderungen	6 026	0,7	3 498	746	499	519	373	391
Zusammen	263 421	30,1	81 158	42 942	30 738	31 773	13 732	63 078
Insgesamt	874 345	100	259 401	144 046	100 854	108 199	46 124	215 721

Noch: 1. Schwerbehinderte Menschen am 31. Dezember 2013
Noch: 1.6 Nach Art der schwersten Behinderung, Grad der Behinderung und Staatsangehörigkeit
Noch: 1.6.1 Anzahl

Art der schwersten Behinderung	Schwerbehinderte Menschen							
	insgesamt		davon mit Grad der Behinderung					
			50	60	70	80	90	100
Anzahl	%	Anzahl						
Insgesamt								
Verlust oder Teilverlust								
eines Armes	2 620	0,1	782	374	346	357	166	595
eines Beines	4 636	0,3	662	414	640	784	471	1 665
beider Arme	360	0	78	47	28	35	16	156
beider Beine	643	0	84	47	48	62	34	368
eines Armes und eines Beines	183	0	27	19	27	27	9	74
von drei oder vier Gliedmaßen	66	0	-	-	-	7	7	52
Zusammen	8 508	0,5	1 633	901	1 089	1 272	703	2 910
Funktioneinschränkung								
eines Armes	8 732	0,5	3 921	1 817	1 096	921	349	628
eines Beines	26 823	1,5	11 024	5 696	3 526	2 756	1 214	2 607
beider Arme	3 922	0,2	1 629	806	448	370	176	493
beider Beine	130 037	7,3	37 900	27 648	19 719	16 188	7 825	20 757
eines Armes und eines Beines	5 956	0,3	1 021	805	763	965	480	1 922
von drei Gliedmaßen	1 410	0,1	316	263	198	200	101	332
beider Arme und beider Beine	22 528	1,3	5 709	3 875	3 005	2 928	1 330	5 681
Zusammen	199 408	11,3	61 520	40 910	28 755	24 328	11 475	32 420
Funktioneinschränkung der Wirbelsäule und des Rumpfes, Deformierung des Brustkorbes								
Deformierung des Brustkorbes mit Funktionseinschränkung der Wirbelsäule	256	0	82	60	40	32	12	30
Funktionseinschränkung der Wirbelsäule	58 737	3,3	30 981	12 086	6 483	4 177	1 555	3 455
Funktionseinschränkung der Wirbelsäule und der Gliedmaßen	113 764	6,4	49 358	24 112	14 299	10 789	4 334	10 872
sonstige Einschränkung der Stützfunktion des Rumpfes	1 026	0,1	312	172	141	137	55	209
Zusammen	173 783	9,8	80 733	36 430	20 963	15 135	5 956	14 566
Blindheit und Sehbehinderung								
Blindheit oder Verlust beider Augen	15 161	0,9	-	-	-	-	-	15 161
hochgradige Sehbehinderung	10 712	0,6	-	-	-	-	-	10 712
sonstige Sehbehinderung	46 181	2,6	10 370	5 597	5 347	5 525	4 185	15 157
Zusammen	72 054	4,1	10 370	5 597	5 347	5 525	4 185	41 030
Sprach- oder Sprechstörungen, Taubheit, Schwerhörigkeit, Gleichgewichtsstörungen								
Sprach- oder Sprechstörungen	580	0	173	82	52	95	33	145
Taubheit	7 751	0	-	-	-	1 140	588	6 023
Taubheit kombiniert mit Störungen der Sprachentwicklung und entsprechenden Störungen der geistigen Entwicklung	4 029	0	-	-	-	-	-	4 029
Schwerhörigkeit, auch kombiniert mit Gleichgewichtsstörungen	49 754	2,8	14 590	9 249	8 026	6 957	3 594	7 338
Gleichgewichtsstörungen	436	0	107	76	50	69	36	98
Zusammen	62 550	3,5	14 870	9 407	8 128	8 261	4 251	17 633
Verlust einer Brust oder beider Brüste, Entstellungen u. a.								
Kleinwuchs	278	0	79	44	38	50	16	51
Entstellung, belästigende oder abstoßende Absonderungen oder Gerüche	362	0	152	58	38	34	18	62
Verlust einer Brust oder beider Brüste	38 612	2,2	14 498	8 482	3 646	4 881	1 579	5 526
Zusammen	39 252	2,2	14 729	8 584	3 722	4 965	1 613	5 639

Noch: 1. Schwerbehinderte Menschen am 31. Dezember 2013
Noch: 1.6 Nach Art der schwersten Behinderung, Grad der Behinderung und Staatsangehörigkeit
Noch: 1.6.1 Anzahl

Art der schwersten Behinderung	Schwerbehinderte Menschen							
	insgesamt		davon mit Grad der Behinderung					
			50	60	70	80	90	100
	Anzahl	%	Anzahl					
noch: Insgesamt								
Beeinträchtigung der Funktion von inneren Organen bzw. Organsystemen								
von Herz-Kreislauf	37 159	2,1	14 276	7 853	5 322	4 360	1 600	3 748
von Herz-Kreislauf und einem oder mehreren weiteren inneren Organen	59 202	3,3	18 165	11 754	9 131	8 060	3 336	8 756
der oberen Atemwege	4 104	0,2	812	524	396	757	291	1 324
der oberen Atemwege und eines oder mehrerer weiterer innerer Organe	3 437	0,2	731	488	359	492	208	1 159
der tieferen Atemwege und Lungen	32 715	1,8	9 229	5 642	4 017	4 581	2 107	7 139
der tieferen Atemwege und Lungen sowie eines oder mehrerer weiterer innerer Organe	25 512	1,4	5 647	4 036	3 096	3 387	1 807	7 539
der Verdauungsorgane	32 695	1,8	7 499	4 011	2 596	6 093	2 131	10 365
der Verdauungsorgane und eines oder mehrerer weiterer innerer Organe	23 022	1,3	4 505	2 795	2 063	3 120	1 565	8 974
der Harnorgane	18 874	1,1	4 350	3 059	1 686	2 144	767	6 868
der Harnorgane und eines oder mehrerer weiterer innerer Organe	17 532	1,0	2 821	2 176	1 586	1 796	804	8 349
der Geschlechtsorgane	39 224	2,2	14 328	7 117	3 225	7 140	2 032	5 382
der Geschlechtsorgane und eines oder mehrerer weiterer innerer Organe	19 242	1,1	3 896	3 125	2 143	3 335	1 655	5 088
der inneren Sekretion und/oder des Stoffwechsels	26 419	1,5	16 110	4 940	2 259	1 531	425	1 154
der inneren Sekretion und/oder des Stoffwechsels und eines oder mehrerer weiterer innerer Organe	19 238	1,1	9 508	4 336	2 318	1 449	505	1 122
des Blutes und des Retikulo-Endothelialen Systems	9 319	0,5	2 467	1 448	885	1 374	389	2 756
des Blutes und des Retikulo-Endothelialen Systems und eines oder mehrerer weiterer innerer Organe	5 707	0,3	1 118	780	615	848	308	2 038
Zusammen	373 401	21,1	115 462	64 084	41 697	50 467	19 930	81 761
Querschnittslähmung, zerebrale Störungen, geistig-seelische Behinderungen, Suchtkrankheiten								
Querschnittslähmung	1 886	0,1	–	–	–	–	–	1 886
hirnorganische Anfälle (auch mit geistig-seelischen Störungen) ohne neurologische Ausfallserscheinungen am Bewegungsapparat	19 408	1,1	4 901	2 949	2 115	2 779	1 068	5 596
hirnorganische Anfälle (auch mit geistig-seelischen Störungen) mit neurologischen Ausfallserscheinungen am Bewegungsapparat	10 143	0,6	1 399	908	818	1 386	582	5 050
hirnorganisches Psychosyndrom (Hirnleistungsschwäche, organische Wesensänderung) ohne neurologische Ausfallserscheinungen am Bewegungsapparat; symptomatische Psychosen	32 911	1,9	5 122	3 192	3 144	4 824	2 235	14 394
hirnorganisches Psychosyndrom (Hirnleistungsschwäche, organische Wesensänderung) mit neurologischen Ausfallserscheinungen am Bewegungsapparat	70 027	4,0	8 227	6 080	6 405	9 803	4 934	34 578
Störungen der geistigen Entwicklung (z. B. Lernbehinderung, geistige Behinderung)	58 684	3,3	6 333	3 591	4 434	10 760	1 989	31 577
körperlich nicht begründbare (endogene) Psychosen (Schizophrenie, affektive Psychosen)	44 757	2,5	17 031	7 214	5 177	6 421	1 625	7 289
Neurosen; Persönlichkeits- und Verhaltensstörungen	47 331	2,7	26 056	8 668	4 603	3 700	1 096	3 208
Suchtkrankheiten	10 504	0,6	2 957	2 034	1 524	1 623	539	1 827
Zusammen	295 651	16,7	72 026	34 636	28 220	41 296	14 068	105 405
Sonstige und ungenügend bezeichnete Behinderungen								
nur Behinderungen mit Einzel-GdB unter 25 anderweitig nicht einzuordnende oder ungenügend bezeichnete Behinderungen	12 614	0,7	7 663	1 496	964	999	646	846
Zusammen	534 738	30,2	166 585	84 758	61 013	63 810	27 107	131 465
Insgesamt	1 771 959	100	545 591	286 803	199 898	216 058	89 934	433 675

Noch: 1. Schwerbehinderte Menschen am 31. Dezember 2013
Noch: 1.6 Nach Art der schwersten Behinderung, Grad der Behinderung und Staatsangehörigkeit
1.6.2 Prozent

Art der schwersten Behinderung	Schwerbehinderte Menschen							
	insgesamt		davon mit Grad der Behinderung					
			50	60	70	80	90	100
Anzahl	%							
Deutsche								
Verlust oder Teilverlust								
eines Armes	2 473	0,1	29,9	14,2	13,0	13,7	6,4	22,8
eines Beines	4 424	0,3	13,9	8,7	13,7	16,9	10,4	36,5
beider Arme	332	0	21,1	12,3	7,8	10,2	4,5	44,0
beider Beine	606	0	13,4	7,4	6,9	8,9	5,4	57,9
eines Armes und eines Beines	175	0	14,3	9,1	15,4	13,7	5,1	42,3
von drei oder vier Gliedmaßen	62	0	–	–	–	11,3	11,3	77,4
Zusammen	8 072	0,5	18,9	10,4	12,7	14,9	8,4	34,7
Funktioneinschränkung								
eines Armes	8 141	0,5	44,8	20,8	12,5	10,6	4,1	7,3
eines Beines	25 424	1,5	41,1	21,1	13,1	10,3	4,6	9,8
beider Arme	3 745	0,2	41,4	20,5	11,4	9,5	4,6	12,7
beider Beine	125 228	7,5	29,1	21,2	15,1	12,5	6,1	16,0
eines Armes und eines Beines	5 668	0,3	17,2	13,4	12,7	16,2	8,0	32,3
von drei Gliedmaßen	1 350	0,1	22,7	18,3	14,1	14,1	7,4	23,4
beider Arme und beider Beine	21 437	1,3	25,4	17,2	13,4	13,0	5,9	25,1
Zusammen	190 993	11,4	30,8	20,5	14,4	12,2	5,8	16,3
Funktioneinschränkung der Wirbelsäule und des Rumpfes, Deformierung des Brustkorbes								
Deformierung des Brustkorbes mit Funktionseinschränkung der Wirbelsäule	248	0	32,3	23,0	15,7	12,5	4,4	12,1
Funktionseinschränkung der Wirbelsäule	55 774	3,3	52,5	20,6	11,1	7,2	2,7	6,0
Funktionseinschränkung der Wirbelsäule und der Gliedmaßen	108 392	6,5	43,2	21,1	12,6	9,6	3,9	9,7
sonstige Einschränkung der Stützfunktion des Rumpfes	994	0,1	30,9	16,6	13,4	13,4	5,5	20,2
Zusammen	165 408	9,9	46,3	20,9	12,1	8,8	3,5	8,5
Blindheit und Sehbehinderung								
Blindheit oder Verlust beider Augen	14 187	0,8	–	–	–	–	–	100
hochgradige Sehbehinderung	10 056	0,6	–	–	–	–	–	100
sonstige Sehbehinderung	43 310	2,6	22,5	12,1	11,5	11,9	9,1	33,0
Zusammen	67 553	4,0	14,5	7,7	7,3	7,6	5,8	57,0
Sprach- oder Sprechstörungen, Taubheit, Schwerhörigkeit, Gleichgewichtsstörungen								
Sprach- oder Sprechstörungen	551	0	30,3	14,3	9,1	16,0	5,8	24,5
Taubheit	6 931	0,4	–	–	–	14,2	7,8	78,0
Taubheit kombiniert mit Störungen der Sprachentwicklung und entsprechenden Störungen der geistigen Entwicklung	3 525	0,2	–	–	–	–	–	100
Schwerhörigkeit, auch kombiniert mit Gleichgewichtsstörungen	45 117	2,7	29,5	18,5	15,8	13,9	7,3	15,0
Gleichgewichtsstörungen	417	0	24,2	17,5	11,5	15,6	8,6	22,5
Zusammen	56 541	3,4	24,0	15,0	12,8	13,1	6,9	28,1
Verlust einer Brust oder beider Brüste, Entstellungen u. a.								
Kleinwuchs	256	0	29,7	16	13,3	19,1	4,7	17,2
Entstellung, belästigende oder abstoßende Absonderungen oder Gerüche	350	0	42,9	16,3	10,3	9,1	4,9	16,6
Verlust einer Brust oder beider Brüste	37 339	2,2	37,5	22	9,5	12,6	4,1	14,4
Zusammen	37 945	2,3	37,5	21,9	9,5	12,6	4,1	14,4

Noch: 1. Schwerbehinderte Menschen am 31. Dezember 2013
Noch: 1.6 Nach Art der schwersten Behinderung, Grad der Behinderung und Staatsangehörigkeit
Noch: 1.6.2 Prozent

Art der schwersten Behinderung	Schwerbehinderte Menschen							
	insgesamt		davon mit Grad der Behinderung					
			50	60	70	80	90	100
Anzahl	%							
noch: Deutsche								
Beeinträchtigung der Funktion von inneren Organen bzw. Organsystemen								
von Herz-Kreislauf	35 353	2,1	38,4	21,1	14,3	11,7	4,3	10,2
von Herz-Kreislauf und einem oder mehreren weiteren inneren Organen	56 255	3,4	30,7	19,8	15,4	13,6	5,6	14,9
der oberen Atemwege	3 851	0,2	20,1	12,5	9,5	18,6	6,9	32,4
der oberen Atemwege und eines oder mehrerer weiterer innerer Organe	3 220	0,2	21,2	14,1	10,1	14,3	6,2	34,0
der tieferen Atemwege und Lungen	30 593	1,8	28,1	17,1	12,2	14,1	6,5	22,0
der tieferen Atemwege und Lungen sowie eines oder mehrerer weiterer innerer Organe	23 793	1,4	21,9	15,7	12,0	13,2	7,2	30,0
der Verdauungsorgane	31 201	1,9	22,9	12,2	7,9	18,7	6,5	31,7
der Verdauungsorgane und eines oder mehrerer weiterer innerer Organe	21 983	1,3	19,5	12,0	9,0	13,6	6,8	39,0
der Harnorgane	17 705	1,1	23,3	16,3	8,9	11,5	4,1	35,9
der Harnorgane und eines oder mehrerer weiterer innerer Organe	16 308	1,0	16,3	12,6	9,0	10,4	4,8	47,0
der Geschlechtsorgane	37 905	2,3	36,6	18,1	8,2	18,2	5,2	13,6
der Geschlechtsorgane und eines oder mehrerer weiterer innerer Organe	18 563	1,1	20,3	16,3	11,1	17,3	8,6	26,4
der inneren Sekretion und/oder des Stoffwechsels	24 762	1,5	61,5	18,4	8,4	5,7	1,5	4,4
der inneren Sekretion und/oder des Stoffwechsels und eines oder mehrerer weiterer innerer Organe	17 858	1,1	49,9	22,3	11,8	7,5	2,6	5,9
des Blutes und des Retikulo-Endothelialen Systems	8 710	0,5	26,5	15,6	9,4	14,9	4,2	29,4
des Blutes und des Retikulo-Endothelialen Systems und eines oder mehrerer weiterer innerer Organe	5 353	0,3	19,5	13,7	10,8	14,7	5,5	35,8
Zusammen	353 413	21,1	31,0	17,1	11,1	13,6	5,4	21,9
Querschnittslähmung, zerebrale Störungen, geistig-seelische Behinderungen, Suchtkrankheiten								
Querschnittslähmung	1 717	0,1	–	–	–	–	–	100
hirnorganische Anfälle (auch mit geistig-seelischen Störungen) ohne neurologische Ausfallserscheinungen am Bewegungsapparat	18 284	1,1	25,3	15,2	10,9	14,3	5,4	28,9
hirnorganische Anfälle (auch mit geistig-seelischen Störungen) mit neurologischen Ausfallserscheinungen am Bewegungsapparat	9 540	0,6	13,8	9,0	8,1	13,7	5,9	49,6
hirnorganisches Psychosyndrom (Hirnleistungsschwäche, organische Wesensänderung) ohne neurologische Ausfallserscheinungen am Bewegungsapparat; symptomatische Psychosen	31 322	1,9	15,5	9,6	9,5	14,5	6,8	44,0
hirnorganisches Psychosyndrom (Hirnleistungsschwäche, organische Wesensänderung) mit neurologischen Ausfallserscheinungen am Bewegungsapparat	66 250	4,0	11,8	8,7	9,1	13,9	7,1	49,4
Störungen der geistigen Entwicklung (z. B. Lernbehinderung, geistige Behinderung)	55 219	3,3	10,9	6,2	7,6	18,2	3,4	53,7
körperlich nicht begründbare (endogene) Psychosen (Schizophrenie, affektive Psychosen)	40 729	2,4	38,4	15,9	11,5	14,1	3,6	16,5
Neurosen; Persönlichkeits- und Verhaltensstörungen	43 329	2,6	55,4	18,0	9,6	7,8	2,3	6,9
Suchtkrankheiten	10 123	0,6	28,0	19,4	14,5	15,4	5,2	17,5
Zusammen	276 513	16,5	24,3	11,6	9,5	13,9	4,8	35,9
Sonstige und ungenügend bezeichnete Behinderungen								
nur Behinderungen mit Einzel-GdB unter 25 anderweitig nicht einzuordnende oder ungenügend bezeichnete Behinderungen	12 056	0,7	60,8	12,0	7,6	7,9	5,1	6,7
Zusammen	503 729	30,1	31,1	15,8	11,4	11,9	5,1	24,7
Insgesamt	1 672 223	100	30,8	16,1	11,2	12,2	5,1	24,5

Noch: 1. Schwerbehinderte Menschen am 31. Dezember 2013
Noch: 1.6 Nach Art der schwersten Behinderung, Grad der Behinderung und Staatsangehörigkeit
Noch: 1.6.2 Prozent

Art der schwersten Behinderung	Schwerbehinderte Menschen							
	insgesamt		davon mit Grad der Behinderung					
			50	60	70	80	90	100
Anzahl	%							
Ausländerinnen und Ausländer								
Verlust oder Teilverlust								
eines Armes	147	0,1	29,3	15,6	17,0	12,2	5,4	20,4
eines Beines	212	0,2	23,1	14,2	16,0	17,5	6,1	23,1
beider Arme	28	0	28,6	21,4	7,1	3,6	3,6	35,7
beider Beine	37	0	8,1	5,4	16,2	21,6	2,7	45,9
eines Armes und eines Beines	8	0	25,0	37,5	–	37,5	–	–
von drei oder vier Gliedmaßen	4	0	–	–	–	–	–	100
Zusammen	436	0,4	24,1	14,7	15,4	15,4	5,3	25,2
Funktioneinschränkung								
eines Armes	591	0,6	46,2	20,8	13,4	10,3	3,2	6,1
eines Beines	1 399	1,4	40,7	23,0	14,3	10,6	3,8	7,6
beider Arme	177	0,2	45,2	22,6	11,9	9,0	1,7	9,6
beider Beine	4 809	4,8	30,6	21,8	16,1	12,0	5,0	14,5
eines Armes und eines Beines	288	0,3	15,3	14,9	14,9	15,6	8,3	30,9
von drei Gliedmaßen	60	0,1	15,0	26,7	13,3	16,7	1,7	26,7
beider Arme und beider Beine	1 091	1,1	23,5	18,0	12,6	12,4	5,1	28,4
Zusammen	8 415	8,4	32,1	21,2	15,0	11,8	4,7	15,1
Funktioneinschränkung der Wirbelsäule und des Rumpfes, Deformierung des Brustkorbes								
Deformierung des Brustkorbes mit Funktionseinschränkung der Wirbelsäule	8	0	25,0	37,5	12,5	12,5	12,5	–
Funktionseinschränkung der Wirbelsäule	2 963	3,0	57,3	20,8	10,5	6,2	2,0	3,1
Funktionseinschränkung der Wirbelsäule und der Gliedmaßen	5 372	5,4	46,6	23,2	12,0	7,9	2,9	7,3
sonstige Einschränkung der Stützfunktion des Rumpfes	32	0	15,6	21,9	25,0	12,5	–	25,0
Zusammen	8 375	8,4	50,2	22,4	11,5	7,4	2,6	5,9
Blindheit und Sehbehinderung								
Blindheit oder Verlust beider Augen	974	1,0	–	–	–	–	–	100
hochgradige Sehbehinderung	656	0,7	–	–	–	–	–	100
sonstige Sehbehinderung	2 871	2,9	21,2	12,6	13,5	13,4	9,2	30,1
Zusammen	4 501	4,5	13,5	8,0	8,6	8,6	5,9	55,4
Sprach- oder Sprechstörungen, Taubheit, Schwerhörigkeit, Gleichgewichtsstörungen								
Sprach- oder Sprechstörungen	29	0	20,7	10,3	6,9	24,1	3,4	34,5
Taubheit	820	0,8	–	–	–	18,7	5,9	75,5
Taubheit kombiniert mit Störungen der Sprachentwicklung und entsprechenden Störungen der geistigen Entwicklung	504	0,5	–	–	–	–	–	100
Schwerhörigkeit, auch kombiniert mit Gleichgewichtsstörungen	4 637	4,6	27,3	19,9	19,0	14,4	6,8	12,6
Gleichgewichtsstörungen	19	0	31,6	15,8	10,5	21,1	–	21,1
Zusammen	6 009	6,0	21,2	15,5	14,7	13,8	6,1	28,6
Verlust einer Brust oder beider Brüste, Entstellungen u. a.								
Kleinwuchs	22	0	13,6	13,6	18,2	4,5	18,2	31,8
Entstellung, belästigende oder abstoßende Absonderungen oder Gerüche	12	0	16,7	8,3	16,7	16,7	8,3	33,3
Verlust einer Brust oder beider Brüste	1 273	1,3	38,7	22,5	8,5	13,3	4,1	13,0
Zusammen	1 307	1,3	38,1	22,2	8,7	13,2	4,4	13,5

Noch: 1. Schwerbehinderte Menschen am 31. Dezember 2013
Noch: 1.6 Nach Art der schwersten Behinderung, Grad der Behinderung und Staatsangehörigkeit
Noch: 1.6.2 Prozent

Art der schwersten Behinderung	Schwerbehinderte Menschen							
	insgesamt		davon mit Grad der Behinderung					
			50	60	70	80	90	100
Anzahl	%							
noch: Ausländerinnen und Ausländer								
Beeinträchtigung der Funktion von inneren Organen bzw. Organsystemen								
von Herz-Kreislauf	1 806	1,8	38,0	22,7	14,5	11,5	4,8	8,5
von Herz-Kreislauf und einem oder mehreren weiteren inneren Organen	2 947	3,0	30,0	21,5	16,6	13,5	6,0	12,4
der oberen Atemwege	253	0,3	15,0	16,2	12,6	16,6	9,9	29,6
der oberen Atemwege und eines oder mehrerer weiterer innerer Organe	217	0,2	22,1	15,2	16,1	13,8	3,7	29,0
der tieferen Atemwege und Lungen	2 122	2,1	29,1	20,0	13,2	12,8	5,7	19,1
der tieferen Atemwege und Lungen sowie eines oder mehrerer weiterer innerer Organe	1 719	1,7	25,0	17,9	14,0	14,7	5,3	23,1
der Verdauungsorgane	1 494	1,5	24,6	12,7	8,4	16,4	6,2	31,7
der Verdauungsorgane und eines oder mehrerer weiterer innerer Organe	1 039	1,0	20,3	14,3	8,6	12,9	5,9	38,0
der Harnorgane	1 169	1,2	19,5	14,8	9,1	9,0	3,2	44,5
der Harnorgane und eines oder mehrerer weiterer innerer Organe	1 224	1,2	13,6	10,5	9,3	7,9	2,2	56,4
der Geschlechtsorgane	1 319	1,3	33,2	18,3	8,3	17,5	5,3	17,4
der Geschlechtsorgane und eines oder mehrerer weiterer innerer Organe	679	0,7	18,1	14,7	12,8	18,4	8,8	27,1
der inneren Sekretion und/oder des Stoffwechsels	1 657	1,7	53,2	23,2	10,3	6,8	2,5	4,0
der inneren Sekretion und/oder des Stoffwechsels und eines oder mehrerer weiterer innerer Organe	1 380	1,4	42,7	26,2	14,9	8,3	2,7	5,3
des Blutes und des Retikulo-Endothelialen Systems	609	0,6	26,3	14,4	10,3	12,6	3,9	32,3
des Blutes und des Retikulo-Endothelialen Systems und eines oder mehrerer weiterer innerer Organe	354	0,4	20,9	13,0	10,5	16,9	3,7	35,0
Zusammen	19 988	20,0	29,7	18,6	12,2	12,5	4,9	22,1
Querschnittslähmung, zerebrale Störungen, geistig-seelische Behinderungen, Suchtkrankheiten								
Querschnittslähmung	169	0,2	–	–	–	–	–	100
hirnorganische Anfälle (auch mit geistig-seelischen Störungen) ohne neurologische Ausfallserscheinungen am Bewegungsapparat	1 124	1,1	25,3	14,9	10,9	14,1	6,9	27,9
hirnorganische Anfälle (auch mit geistig-seelischen Störungen) mit neurologischen Ausfallserscheinungen am Bewegungsapparat	603	0,6	13,9	8,5	7,1	13,8	3,8	52,9
hirnorganisches Psychosyndrom (Hirnleistungsschwäche, organische Wesensänderung) ohne neurologische Ausfallserscheinungen am Bewegungsapparat; symptomatische Psychosen	1 589	1,6	16,5	10,7	9,7	17,7	6,1	39,3
hirnorganisches Psychosyndrom (Hirnleistungsschwäche, organische Wesensänderung) mit neurologischen Ausfallserscheinungen am Bewegungsapparat	3 777	3,8	10,1	8,0	10,6	15,6	6,3	49,4
Störungen der geistigen Entwicklung (z. B. Lernbehinderung, geistige Behinderung)	3 465	3,5	9,3	4,7	7,2	20,3	3,4	55,2
körperlich nicht begründbare (endogene) Psychosen (Schizophrenie, affektive Psychosen)	4 028	4,0	34,8	18,6	12,5	16,6	3,6	13,9
Neurosen; Persönlichkeits- und Verhaltensstörungen	4 002	4,0	50,8	21,7	11,1	8,5	2,3	5,5
Suchtkrankheiten	381	0,4	31,5	18,4	14,4	17,3	4,2	14,2
Zusammen	19 138	19,2	25,5	13,3	10,3	15,1	4,2	31,5
Sonstige und ungenügend bezeichnete Behinderungen								
nur Behinderungen mit Einzel-GdB unter 25 anderweitig nicht einzuordnende oder ungenügend bezeichnete Behinderungen	558	0,6	58,6	9,3	8,4	9,3	6,5	7,9
Zusammen	31 009	31,1	31,3	16,8	12,0	11,7	4,6	23,5
Insgesamt	99 736	100	30,3	16,9	11,9	12,2	4,6	24,1

Noch: 1. Schwerbehinderte Menschen am 31. Dezember 2013
Noch: 1.6 Nach Art der schwersten Behinderung, Grad der Behinderung und Staatsangehörigkeit
Noch: 1.6.2 Prozent

Art der schwersten Behinderung	Schwerbehinderte Menschen							
	insgesamt		davon mit Grad der Behinderung					
			50	60	70	80	90	100
Anzahl	%							
männlich								
Verlust oder Teilverlust								
eines Armes	1 573	0,2	28,2	13,7	14,0	14,9	6,8	22,4
eines Beines	3 440	0,4	15,2	9,2	14,4	15,7	10,1	35,2
beider Arme	250	0	22,0	14,8	8,0	11,2	4,0	40,0
beider Beine	425	0	10,4	6,6	6,6	9,9	5,2	61,4
eines Armes und eines Beines	139	0	14,4	9,4	13,7	17,3	5,0	40,3
von drei oder vier Gliedmaßen	43	0	–	–	–	7,0	11,6	81,4
Zusammen	5 870	0,7	18,5	10,4	13,4	14,9	8,5	34,3
Funktioneinschränkung								
eines Armes	5 941	0,7	45,5	20,6	12,2	10,7	4,0	7,0
eines Beines	15 601	1,7	43,7	21,3	12,6	9,4	4,2	8,8
beider Arme	2 001	0,2	43,5	20,1	10,5	9,4	4,1	12,3
beider Beine	55 502	6,2	32,9	21,0	14,1	11,3	5,4	15,4
eines Armes und eines Beines	3 468	0,4	19,3	14,4	13,2	15,7	7,5	29,9
von drei Gliedmaßen	829	0,1	25,1	20,0	13,4	13,8	6,3	21,5
beider Arme und beider Beine	8 122	0,9	25,2	16,1	12,0	11,9	5,3	29,5
Zusammen	91 464	10,2	34,5	20,3	13,4	11,2	5,1	15,5
Funktioneinschränkung der Wirbelsäule und des Rumpfes, Deformierung des Brustkorbes								
Deformierung des Brustkorbes mit Funktionseinschränkung der Wirbelsäule	132	0,0	34,1	23,5	15,2	11,4	3,8	12,1
Funktionseinschränkung der Wirbelsäule	30 246	3,4	56,7	20,1	10,0	6,1	2,2	4,9
Funktionseinschränkung der Wirbelsäule und der Gliedmaßen	56 465	6,3	48,6	20,9	11,7	8,1	3,1	7,6
sonstige Einschränkung der Stützfunktion des Rumpfes	504	0,1	31,2	17,9	12,1	11,1	5,8	22,0
Zusammen	87 347	9,7	51,3	20,6	11,1	7,4	2,8	6,8
Blindheit und Sehbehinderung								
Blindheit oder Verlust beider Augen	6 239	0,7	–	–	–	–	–	100
hochgradige Sehbehinderung	3 892	0,4	–	–	–	–	–	100
sonstige Sehbehinderung	19 126	2,1	29,3	13,3	11,5	10,4	7,6	27,9
Zusammen	29 257	3,3	19,1	8,7	7,5	6,8	5,0	52,9
Sprach- oder Sprechstörungen, Taubheit, Schwerhörigkeit, Gleichgewichtsstörungen								
Sprach- oder Sprechstörungen	373	0	34,3	13,4	8,3	16,9	3,2	23,9
Taubheit	3 812	0,4	–	–	–	14,2	6,7	79,1
Taubheit kombiniert mit Störungen der Sprachentwicklung und entsprechenden Störungen der geistigen Entwicklung	2 101	0,2	–	–	–	–	–	100
Schwerhörigkeit, auch kombiniert mit Gleichgewichtsstörungen	26 989	3,0	32,8	19,9	15,7	12,6	6,2	12,7
Gleichgewichtsstörungen	154	0	33,8	17,5	11,0	13,6	7,1	16,9
Zusammen	33 429	3,7	27,1	16,3	12,8	12,1	5,9	25,9
Verlust einer Brust oder beider Brüste, Entstellungen u. a.								
Kleinwuchs	95	0	18,9	18,9	11,6	23,2	6,3	21,1
Entstellung, belästigende oder abstoßende Absonderungen oder Gerüche	182	0	38,5	16,5	12,1	9,3	3,8	19,8
Verlust einer Brust oder beider Brüste	251	0	25,5	19,5	9,6	19,5	8,8	17,1
Zusammen	528	0,1	28,8	18,4	10,8	16,7	6,6	18,8

Noch: 1. Schwerbehinderte Menschen am 31. Dezember 2013
Noch: 1.6 Nach Art der schwersten Behinderung, Grad der Behinderung und Staatsangehörigkeit
Noch: 1.6.2 Prozent

Art der schwersten Behinderung	Schwerbehinderte Menschen							
	insgesamt		davon mit Grad der Behinderung					
			50	60	70	80	90	100
Anzahl	%							
noch: männlich								
Beeinträchtigung der Funktion von inneren Organen bzw. Organsystemen								
von Herz-Kreislauf	24 287	2,7	41,5	21,1	13,6	10,9	4,0	8,8
von Herz-Kreislauf und einem oder mehreren weiteren inneren Organen	37 001	4,1	34,2	20,0	14,9	12,7	5,3	13,0
der oberen Atemwege	2 807	0,3	18,0	12,0	9,2	18,7	7,4	34,7
der oberen Atemwege und eines oder mehrerer weiterer innerer Organe	2 274	0,3	19,1	12,9	9,6	13,6	6,2	38,5
der tieferen Atemwege und Lungen	18 835	2,1	28,8	17,0	12,0	13,3	6,2	22,6
der tieferen Atemwege und Lungen sowie eines oder mehrerer weiterer innerer Organe	14 803	1,6	22,4	15,5	11,8	12,6	7,1	30,6
der Verdauungsorgane	18 108	2,0	23,1	12,2	7,5	18,3	6,4	32,5
der Verdauungsorgane und eines oder mehrerer weiterer innerer Organe	12 930	1,4	20,1	11,8	8,4	12,7	6,5	40,6
der Harnorgane	11 760	1,3	22,8	16,4	8,9	11,6	4,3	36,1
der Harnorgane und eines oder mehrerer weiterer innerer Organe	10 982	1,2	15,4	12,3	9,0	10,7	4,8	47,9
der Geschlechtsorgane	18 745	2,1	30,5	14,9	8,4	22,9	7,3	16,0
der Geschlechtsorgane und eines oder mehrerer weiterer innerer Organe	10 836	1,2	16,3	13,8	10,9	19,5	10,7	28,8
der inneren Sekretion und/oder des Stoffwechsels	14 914	1,7	61,8	18,9	8,1	5,2	1,6	4,5
der inneren Sekretion und/oder des Stoffwechsels und eines oder mehrerer weiterer innerer Organe	10 852	1,2	51,4	22,8	11,2	6,7	2,4	5,4
des Blutes und des Retikulo-Endothelialen Systems	5 295	0,6	25,3	14,8	8,8	15,6	4,0	31,5
des Blutes und des Retikulo-Endothelialen Systems und eines oder mehrerer weiterer innerer Organe	3 244	0,4	18,8	13,4	10,3	14,3	5,4	37,8
Zusammen	217 673	24,3	31,1	16,7	10,9	13,4	5,5	22,3
Querschnittslähmung, zerebrale Störungen, geistig-seelische Behinderungen, Suchtkrankheiten								
Querschnittslähmung	1 310	0,1	–	–	–	–	–	100
hirnorganische Anfälle (auch mit geistig-seelischen Störungen) ohne neurologische Ausfallserscheinungen am Bewegungsapparat	10 427	1,2	26,5	15,6	10,9	14,1	5,0	27,8
hirnorganische Anfälle (auch mit geistig-seelischen Störungen) mit neurologischen Ausfallserscheinungen am Bewegungsapparat	5 240	0,6	13,5	9,2	8,5	13,9	5,7	49,1
hirnorganisches Psychosyndrom (Hirnleistungsschwäche, organische Wesensänderung) ohne neurologische Ausfallserscheinungen am Bewegungsapparat; symptomatische Psychosen	16 720	1,9	18,2	11,1	10,2	14,5	6,3	39,7
hirnorganisches Psychosyndrom (Hirnleistungsschwäche, organische Wesensänderung) mit neurologischen Ausfallserscheinungen am Bewegungsapparat	35 893	4,0	12,6	9,2	9,5	14,0	7,0	47,8
Störungen der geistigen Entwicklung (z. B. Lernbehinderung, geistige Behinderung)	34 320	3,8	11,9	6,7	8,1	19,1	3,3	51,0
körperlich nicht begründbare (endogene) Psychosen (Schizophrenie, affektive Psychosen)	21 985	2,4	37,2	16,1	12,0	15,4	3,4	15,9
Neurosen; Persönlichkeits- und Verhaltensstörungen	20 595	2,3	54,2	18,5	9,9	8,3	2,1	7,0
Suchtkrankheiten	7 651	0,9	28,4	20,2	14,7	15,3	5,0	16,4
Zusammen	154 141	17,2	23,7	12,0	9,9	14,6	4,6	35,2
Sonstige und ungenügend bezeichnete Behinderungen								
nur Behinderungen mit Einzel-GdB unter 25 anderweitig nicht einzuordnende oder ungenügend bezeichnete Behinderungen	6 588	0,7	63,2	11,4	7,1	7,3	4,1	6,9
Zusammen	271 317	30,2	31,5	15,4	11,2	11,8	4,9	25,2
Zusammen	277 905	31,0	32,2	15,3	11,1	11,7	4,9	24,8
Insgesamt	897 614	100	31,9	15,9	11,0	12,0	4,9	24,3

Noch: 1. Schwerbehinderte Menschen am 31. Dezember 2013
Noch: 1.6 Nach Art der schwersten Behinderung, Grad der Behinderung und Staatsangehörigkeit
Noch: 1.6.2 Prozent

Art der schwersten Behinderung	Schwerbehinderte Menschen							
	insgesamt		davon mit Grad der Behinderung					
			50	60	70	80	90	100
Anzahl	%							
weiblich								
Verlust oder Teilverlust								
eines Armes	1 047	0,1	32,3	15,2	11,9	11,7	5,6	23,2
eines Beines	1 196	0,1	11,5	8,0	12,0	20,3	10,2	38,0
beider Arme	110	0	20,9	9,1	7,3	6,4	5,5	50,9
beider Beine	218	0	18,3	8,7	9,2	9,2	5,5	49,1
eines Armes und eines Beines	44	0	15,9	13,6	18,2	6,8	4,5	40,9
von drei oder vier Gliedmaßen	23	0	–	–	–	17,4	8,7	73,9
Zusammen	2 638	0,3	20,7	11,0	11,5	15,2	7,7	33,9
Funktioneinschränkung								
eines Armes	2 791	0,3	43,7	21,2	13,3	10,2	3,9	7,7
eines Beines	11 222	1,3	37,5	21,1	13,9	11,5	5,0	11,0
beider Arme	1 921	0,2	39,5	21,0	12,4	9,4	4,8	12,9
beider Beine	74 535	8,5	26,3	21,5	16,0	13,3	6,5	16,4
eines Armes und eines Beines	2 488	0,3	14,1	12,3	12,3	16,9	8,8	35,6
von drei Gliedmaßen	581	0,1	18,6	16,7	15,0	14,8	8,4	26,5
beider Arme und beider Beine	14 406	1,6	25,4	17,8	14,1	13,6	6,2	22,8
Zusammen	107 944	12,3	27,7	20,7	15,3	13,1	6,3	16,9
Funktioneinschränkung der Wirbelsäule und des Rumpfes, Deformierung des Brustkorbes								
Deformierung des Brustkorbes mit Funktionseinschränkung der Wirbelsäule	124	0	29,8	23,4	16,1	13,7	5,6	11,3
Funktionseinschränkung der Wirbelsäule	28 491	3,3	48,5	21,1	12,2	8,1	3,1	6,9
Funktionseinschränkung der Wirbelsäule und der Gliedmaßen	57 299	6,6	38,3	21,4	13,5	10,9	4,5	11,5
sonstige Einschränkung der Stützfunktion des Rumpfes	522	0,1	29,7	15,7	15,3	15,5	5,0	18,8
Zusammen	86 436	9,9	41,6	21,3	13,1	10,0	4,0	10,0
Blindheit und Sehbehinderung								
Blindheit oder Verlust beider Augen	8 922	1,0	–	–	–	–	–	100
hochgradige Sehbehinderung	6 820	0,8	–	–	–	–	–	100
sonstige Sehbehinderung	27 055	3,1	17,6	11,3	11,6	13,1	10,1	36,3
Zusammen	42 797	4,9	11,1	7,1	7,4	8,3	6,4	59,7
Sprach- oder Sprechstörungen, Taubheit, Schwerhörigkeit, Gleichgewichtsstörungen								
Sprach- oder Sprechstörungen	207	0	21,7	15,5	10,1	15,5	10,1	27,1
Taubheit	3 939	0,5	–	–	–	15,2	8,4	76,4
Taubheit kombiniert mit Störungen der Sprachentwicklung und entsprechenden Störungen der geistigen Entwicklung	1 928	0,2	–	–	–	–	–	100
Schwerhörigkeit, auch kombiniert mit Gleichgewichtsstörungen	22 765	2,6	25,2	17,0	16,7	15,6	8,4	17,1
Gleichgewichtsstörungen	282	0	19,5	17,4	11,7	17,0	8,9	25,5
Zusammen	29 121	3,3	20,0	13,6	13,2	14,5	7,9	30,8
Verlust einer Brust oder beider Brüste, Entstellungen u. a.								
Kleinwuchs	183	0	33,3	14,2	14,8	15,3	5,5	16,9
Entstellung, belästigende oder abstoßende Absonderungen oder Gerüche	180	0	45,6	15,6	8,9	9,4	6,1	14,4
Verlust einer Brust oder beider Brüste	38 361	4,4	37,6	22,0	9,4	12,6	4,1	14,3
Zusammen	38 724	4,4	37,6	21,9	9,5	12,6	4,1	14,3

Noch: 1. Schwerbehinderte Menschen am 31. Dezember 2013
Noch: 1.6 Nach Art der schwersten Behinderung, Grad der Behinderung und Staatsangehörigkeit
Noch: 1.6.2 Prozent

Art der schwersten Behinderung	Schwerbehinderte Menschen							
	insgesamt		davon mit Grad der Behinderung					
			50	60	70	80	90	100
Anzahl	%							
noch: weiblich								
Beeinträchtigung der Funktion von inneren Organen bzw. Organsystemen								
von Herz-Kreislauf	12 872	1,5	32,6	21,2	15,6	13,2	4,9	12,5
von Herz-Kreislauf und einem oder mehreren weiteren inneren Organen	22 201	2,5	24,9	19,7	16,3	15,2	6,3	17,7
der oberen Atemwege	1 297	0,1	23,7	14,5	10,6	18,0	6,3	26,9
der oberen Atemwege und eines oder mehrerer weiterer innerer Organe	1 163	0,1	25,5	16,7	12,0	15,6	5,8	24,4
der tieferen Atemwege und Lungen	13 880	1,6	27,4	17,6	12,6	14,9	6,7	20,7
der tieferen Atemwege und Lungen sowie eines oder mehrerer weiterer innerer Organe	10 709	1,2	21,7	16,3	12,6	14,3	7,0	28,2
der Verdauungsorgane	14 587	1,7	22,8	12,3	8,5	19,1	6,6	30,7
der Verdauungsorgane und eines oder mehrerer weiterer innerer Organe	10 092	1,2	18,9	12,6	9,7	14,6	7,2	37,0
der Harnorgane	7 114	0,8	23,4	16,0	9,0	11,0	3,7	36,9
der Harnorgane und eines oder mehrerer weiterer innerer Organe	6 550	0,7	17,3	12,6	9,2	9,5	4,3	47,1
der Geschlechtsorgane	20 479	2,3	42,1	21,1	8,0	13,9	3,2	11,6
der Geschlechtsorgane und eines oder mehrerer weiterer innerer Organe	8 406	1,0	25,3	19,4	11,5	14,5	5,9	23,4
der inneren Sekretion und/oder des Stoffwechsels	11 505	1,3	59,9	18,5	9,1	6,6	1,7	4,2
der inneren Sekretion und/oder des Stoffwechsels und eines oder mehrerer weiterer innerer Organe	8 386	1,0	46,9	22,2	13,1	8,6	2,9	6,4
des Blutes und des Retikulo-Endothelialen Systems	4 024	0,5	28,1	16,5	10,4	13,6	4,4	27,1
des Blutes und des Retikulo-Endothelialen Systems und eines oder mehrerer weiterer innerer Organe	2 463	0,3	20,7	14,0	11,4	15,6	5,4	33,0
Zusammen	155 728	17,8	30,6	17,8	11,5	13,6	5,1	21,4
Querschnittslähmung, zerebrale Störungen, geistig-seelische Behinderungen, Suchtkrankheiten								
Querschnittslähmung	576	0,1	–	–	–	–	–	100
hirnorganische Anfälle (auch mit geistig-seelischen Störungen) ohne neurologische Ausfallserscheinungen am Bewegungsapparat	8 981	1,0	23,8	14,7	10,9	14,5	6,1	30,0
hirnorganische Anfälle (auch mit geistig-seelischen Störungen) mit neurologischen Ausfallserscheinungen am Bewegungsapparat	4 903	0,6	14,1	8,6	7,6	13,4	5,7	50,5
hirnorganisches Psychosyndrom (Hirnleistungsschwäche, organische Wesensänderung) ohne neurologische Ausfallserscheinungen am Bewegungsapparat; symptomatische Psychosen	16 191	1,9	12,9	8,2	8,9	14,8	7,3	47,9
hirnorganisches Psychosyndrom (Hirnleistungsschwäche, organische Wesensänderung) mit neurologischen Ausfallserscheinungen am Bewegungsapparat	34 134	3,9	10,9	8,1	8,8	14,0	7,1	51,0
Störungen der geistigen Entwicklung (z. B. Lernbehinderung, geistige Behinderung)	24 364	2,8	9,3	5,3	6,8	17,3	3,5	57,8
körperlich nicht begründbare (endogene) Psychosen (Schizophrenie, affektive Psychosen)	22 772	2,6	38,9	16,1	11,1	13,4	3,8	16,7
Neurosen; Persönlichkeits- und Verhaltensstörungen	26 736	3,1	55,7	18,1	9,6	7,5	2,4	6,6
Suchtkrankheiten	2 853	0,3	27,4	17,2	13,9	15,8	5,6	20,2
Zusammen	141 510	16,2	25,0	11,4	9,1	13,3	4,9	36,1
Sonstige und ungenügend bezeichnete Behinderungen								
nur Behinderungen mit Einzel-GdB unter 25 anderweitig nicht einzuordnende oder ungenügend bezeichnete Behinderungen	6 026	0,7	58,0	12,4	8,3	8,6	6,2	6,5
Zusammen	263 421	30,1	30,8	16,3	11,7	12,1	5,2	23,9
Insgesamt	874 345	100	29,7	16,5	11,5	12,4	5,3	24,7

Noch: 1. Schwerbehinderte Menschen am 31. Dezember 2013
Noch: 1.6 Nach Art der schwersten Behinderung, Grad der Behinderung und Staatsangehörigkeit
Noch: 1.6.2 Prozent

Art der schwersten Behinderung	Schwerbehinderte Menschen							
	insgesamt		davon mit Grad der Behinderung					
			50	60	70	80	90	100
Anzahl	%							
Insgesamt								
Verlust oder Teilverlust								
eines Armes	2 620	0,1	29,8	14,3	13,2	13,6	6,3	22,7
eines Beines	4 636	0,3	14,3	8,9	13,8	16,9	10,2	35,9
beider Arme	360	0	21,7	13,1	7,8	9,7	4,4	43,3
beider Beine	643	0	13,1	7,3	7,5	9,6	5,3	57,2
eines Armes und eines Beines	183	0	14,8	10,4	14,8	14,8	4,9	40,4
von drei oder vier Gliedmaßen	66	0	–	–	–	10,6	10,6	78,8
Zusammen	8 508	0,5	19,2	10,6	12,8	15,0	8,3	34,2
Funktioneinschränkung								
eines Armes	8 732	0,5	44,9	20,8	12,6	10,5	4,0	7,2
eines Beines	26 823	1,5	41,1	21,2	13,1	10,3	4,5	9,7
beider Arme	3 922	0,2	41,5	20,6	11,4	9,4	4,5	12,6
beider Beine	130 037	7,3	29,1	21,3	15,2	12,4	6,0	16,0
eines Armes und eines Beines	5 956	0,3	17,1	13,5	12,8	16,2	8,1	32,3
von drei Gliedmaßen	1 410	0,1	22,4	18,7	14,0	14,2	7,2	23,5
beider Arme und beider Beine	22 528	1,3	25,3	17,2	13,3	13,0	5,9	25,2
Zusammen	199 408	11,3	30,9	20,5	14,4	12,2	5,8	16,3
Funktioneinschränkung der Wirbelsäule und des Rumpfes, Deformierung des Brustkorbes								
Deformierung des Brustkorbes mit Funktionseinschränkung der Wirbelsäule	256	0	32,0	23,4	15,6	12,5	4,7	11,7
Funktionseinschränkung der Wirbelsäule	58 737	3,3	52,7	20,6	11,0	7,1	2,6	5,9
Funktionseinschränkung der Wirbelsäule und der Gliedmaßen	113 764	6,4	43,4	21,2	12,6	9,5	3,8	9,6
sonstige Einschränkung der Stützfunktion des Rumpfes	1 026	0,1	30,4	16,8	13,7	13,4	5,4	20,4
Zusammen	173 783	9,8	46,5	21,0	12,1	8,7	3,4	8,4
Blindheit und Sehbehinderung								
Blindheit oder Verlust beider Augen	15 161	0,9	–	–	–	–	–	100
hochgradige Sehbehinderung	10 712	0,6	–	–	–	–	–	100
sonstige Sehbehinderung	46 181	2,6	22,5	12,1	11,6	12,0	9,1	32,8
Zusammen	72 054	4,1	14,4	7,8	7,4	7,7	5,8	56,9
Sprach- oder Sprechstörungen, Taubheit, Schwerhörigkeit, Gleichgewichtsstörungen								
Sprach- oder Sprechstörungen	580	0	29,8	14,1	9,0	16,4	5,7	25,0
Taubheit	7 751	0,4	–	–	–	14,7	7,6	77,7
Taubheit kombiniert mit Störungen der Sprachentwicklung und entsprechenden Störungen der geistigen Entwicklung	4 029	0,2	–	–	–	–	–	100
Schwerhörigkeit, auch kombiniert mit Gleichgewichtsstörungen	49 754	2,8	29,3	18,6	16,1	14,0	7,2	14,7
Gleichgewichtsstörungen	436	0	24,5	17,4	11,5	15,8	8,3	22,5
Zusammen	62 550	3,5	23,8	15,0	13,0	13,2	6,8	28,2
Verlust einer Brust oder beider Brüste, Entstellungen u. a.								
Kleinwuchs	278	0	28,4	15,8	13,7	18,0	5,8	18,3
Entstellung, belästigende oder abstoßende Absonderungen oder Gerüche	362	0	42,0	16,0	10,5	9,4	5,0	17,1
Verlust einer Brust oder beider Brüste	38 612	2,2	37,5	22,0	9,4	12,6	4,1	14,3
Zusammen	39 252	2,2	37,5	21,9	9,5	12,6	4,1	14,4

Noch: 1. Schwerbehinderte Menschen am 31. Dezember 2013
Noch: 1.6 Nach Art der schwersten Behinderung, Grad der Behinderung und Staatsangehörigkeit
Noch: 1.6.2 Prozent

Art der schwersten Behinderung	Schwerbehinderte Menschen							
	insgesamt		davon mit Grad der Behinderung					
			50	60	70	80	90	100
Anzahl	%							
noch: Insgesamt								
Beeinträchtigung der Funktion von inneren Organen bzw. Organsystemen								
von Herz-Kreislauf	37 159	2,1	38,4	21,1	14,3	11,7	4,3	10,1
von Herz-Kreislauf und einem oder mehreren weiteren inneren Organen	59 202	3,3	30,7	19,9	15,4	13,6	5,6	14,8
der oberen Atemwege	4 104	0,2	19,8	12,8	9,6	18,4	7,1	32,3
der oberen Atemwege und eines oder mehrerer weiterer innerer Organe	3 437	0,2	21,3	14,2	10,4	14,3	6,1	33,7
der tieferen Atemwege und Lungen	32 715	1,8	28,2	17,2	12,3	14,0	6,4	21,8
der tieferen Atemwege und Lungen sowie eines oder mehrerer weiterer innerer Organe	25 512	1,4	22,1	15,8	12,1	13,3	7,1	29,6
der Verdauungsorgane	32 695	1,8	22,9	12,3	7,9	18,6	6,5	31,7
der Verdauungsorgane und eines oder mehrerer weiterer innerer Organe	23 022	1,3	19,6	12,1	9,0	13,6	6,8	39,0
der Harnorgane	18 874	1,1	23,0	16,2	8,9	11,4	4,1	36,4
der Harnorgane und eines oder mehrerer weiterer innerer Organe	17 532	1,0	16,1	12,4	9,0	10,2	4,6	47,6
der Geschlechtsorgane	39 224	2,2	36,5	18,1	8,2	18,2	5,2	13,7
der Geschlechtsorgane und eines oder mehrerer weiterer innerer Organe	19 242	1,1	20,2	16,2	11,1	17,3	8,6	26,4
der inneren Sekretion und/oder des Stoffwechsels	26 419	1,5	61,0	18,7	8,6	5,8	1,6	4,4
der inneren Sekretion und/oder des Stoffwechsels und eines oder mehrerer weiterer innerer Organe	19 238	1,1	49,4	22,5	12,0	7,5	2,6	5,8
des Blutes und des Retikulo-Endothelialen Systems	9 319	0,5	26,5	15,5	9,5	14,7	4,2	29,6
des Blutes und des Retikulo-Endothelialen Systems und eines oder mehrerer weiterer innerer Organe	5 707	0,3	19,6	13,7	10,8	14,9	5,4	35,7
Zusammen	373 401	21,1	30,9	17,2	11,2	13,5	5,3	21,9
Querschnittslähmung, zerebrale Störungen, geistig-seelische Behinderungen, Suchtkrankheiten								
Querschnittslähmung	1 886	0,1	–	–	–	–	–	100
hirnorganische Anfälle (auch mit geistig-seelischen Störungen) ohne neurologische Ausfallserscheinungen am Bewegungsapparat	19 408	1,1	25,3	15,2	10,9	14,3	5,5	28,8
hirnorganische Anfälle (auch mit geistig-seelischen Störungen) mit neurologischen Ausfallserscheinungen am Bewegungsapparat	10 143	0,6	13,8	9,0	8,1	13,7	5,7	49,8
hirnorganisches Psychosyndrom (Hirnleistungsschwäche, organische Wesensänderung) ohne neurologische Ausfallserscheinungen am Bewegungsapparat; symptomatische Psychosen	32 911	1,9	15,6	9,7	9,6	14,7	6,8	43,7
hirnorganisches Psychosyndrom (Hirnleistungsschwäche, organische Wesensänderung) mit neurologischen Ausfallserscheinungen am Bewegungsapparat	70 027	4,0	11,7	8,7	9,1	14,0	7,0	49,4
Störungen der geistigen Entwicklung (z. B. Lernbehinderung, geistige Behinderung)	58 684	3,3	10,8	6,1	7,6	18,3	3,4	53,8
körperlich nicht begründbare (endogene) Psychosen (Schizophrenie, affektive Psychosen)	44 757	2,5	38,1	16,1	11,6	14,3	3,6	16,3
Neurosen; Persönlichkeits- und Verhaltensstörungen	47 331	2,7	55,1	18,3	9,7	7,8	2,3	6,8
Suchtkrankheiten	10 504	0,6	28,2	19,4	14,5	15,5	5,1	17,4
Zusammen	295 651	16,7	24,4	11,7	9,5	14,0	4,8	35,7
Sonstige und ungenügend bezeichnete Behinderungen								
nur Behinderungen mit Einzel-GdB unter 25 anderweitig nicht einzuordnende oder ungenügend bezeichnete Behinderungen	12 614	0,7	60,7	11,9	7,6	7,9	5,1	6,7
Zusammen	534 738	30,2	31,2	15,9	11,4	11,9	5,1	24,6
Insgesamt	1 771 959	100	30,8	16,2	11,3	12,2	5,1	24,5

Noch: 1. Schwerbehinderte Menschen am 31. Dezember 2013
1.7 Nach Ursache der schwersten Behinderung und Grad der Behinderung
1.7.1 Anzahl

Ursache der schwersten Behinderung	Schwerbehinderte Menschen							
	insgesamt		davon mit Grad der Behinderung					
			50	60	70	80	90	100
Anzahl	%	Anzahl						
männlich								
Angeborene Behinderung	36 851	4,1	4 008	2 297	2 335	5 454	1 152	21 605
Arbeitsunfall (einschl. Wege- und Betriebswegeunfall), Berufskrankheit	14 317	1,6	5 068	2 755	1 897	1 535	680	2 382
Verkehrsunfall	5 156	0,6	1 415	806	605	692	270	1 368
Häuslicher Unfall	1 089	0,1	421	175	111	111	38	233
Sonstiger oder nicht näher bezeichneter Unfall	3 375	0,4	1 166	547	368	380	147	767
Anerkannte Kriegs-, Wehrdienst- oder Zivildienstbeschädigung	6 382	0,7	1 249	814	808	812	567	2 132
Allgemeine Krankheit (einschl. Impfschaden)	822 262	91,6	270 387	134 044	91 985	97 813	40 577	187 456
Sonstige, mehrere oder ungenügend bezeichnete Ursachen	8 182	0,9	2 476	1 319	935	1 062	379	2 011
Zusammen	897 614	100	286 190	142 757	99 044	107 859	43 810	217 954
weiblich								
Angeborene Behinderung	28 901	3,3	2 974	1 694	1 731	3 844	978	17 680
Arbeitsunfall (einschl. Wege- und Betriebswegeunfall), Berufskrankheit	1 824	0,2	611	385	232	213	78	305
Verkehrsunfall	2 133	0,2	589	329	244	266	114	591
Häuslicher Unfall	670	0,1	208	116	74	76	36	160
Sonstiger oder nicht näher bezeichneter Unfall	1 567	0,2	458	278	195	188	77	371
Anerkannte Kriegs-, Wehrdienst- oder Zivildienstbeschädigung	841	0,1	128	96	114	135	79	289
Allgemeine Krankheit (einschl. Impfschaden)	831 211	95,1	252 415	139 990	97 407	102 540	44 385	194 474
Sonstige, mehrere oder ungenügend bezeichnete Ursachen	7 198	0,8	2 018	1 158	857	937	377	1 851
Zusammen	874 345	100	259 401	144 046	100 854	108 199	46 124	215 721
Insgesamt								
Angeborene Behinderung	65 752	3,7	6 982	3 991	4 066	9 298	2 130	39 285
Arbeitsunfall (einschl. Wege- und Betriebswegeunfall), Berufskrankheit	16 141	0,9	5 679	3 140	2 129	1 748	758	2 687
Verkehrsunfall	7 289	0,4	2 004	1 135	849	958	384	1 959
Häuslicher Unfall	1 759	0,1	629	291	185	187	74	393
Sonstiger oder nicht näher bezeichneter Unfall	4 942	0,3	1 624	825	563	568	224	1 138
Anerkannte Kriegs-, Wehrdienst- oder Zivildienstbeschädigung	7 223	0,4	1 377	910	922	947	646	2 421
Allgemeine Krankheit (einschl. Impfschaden)	1 653 473	93,3	522 802	274 034	189 392	200 353	84 962	381 930
Sonstige, mehrere oder ungenügend bezeichnete Ursachen	15 380	0,9	4 494	2 477	1 792	1 999	756	3 862
Insgesamt	1 771 959	100	545 591	286 803	199 898	216 058	89 934	433 675

Noch: 1. Schwerbehinderte Menschen am 31. Dezember 2013
Noch: 1.7 Nach Ursache der schwersten Behinderung und Grad der Behinderung
1.7.2 Prozent

Ursache der schwersten Behinderung	Schwerbehinderte Menschen							
	insgesamt		davon mit Grad der Behinderung					
			50	60	70	80	90	100
Anzahl	%							
männlich								
Angeborene Behinderung	36 851	4,1	10,9	6,2	6,3	14,8	3,1	58,6
Arbeitsunfall (einschl. Wege- und Betriebswegeunfall), Berufskrankheit	14 317	1,6	35,4	19,2	13,2	10,7	4,7	16,6
Verkehrsunfall	5 156	0,6	27,4	15,6	11,7	13,4	5,2	26,5
Häuslicher Unfall	1 089	0,1	38,7	16,1	10,2	10,2	3,5	21,4
Sonstiger oder nicht näher bezeichneter Unfall	3 375	0,4	34,5	16,2	10,9	11,3	4,4	22,7
Anerkannte Kriegs-, Wehrdienst- oder Zivildienstbeschädigung	6 382	0,7	19,6	12,8	12,7	12,7	8,9	33,4
Allgemeine Krankheit (einschl. Impfschaden)	822 262	91,6	32,9	16,3	11,2	11,9	4,9	22,8
Sonstige, mehrere oder ungenügend bezeichnete Ursachen	8 182	0,9	30,3	16,1	11,4	13,0	4,6	24,6
Zusammen	897 614	100	31,9	15,9	11,0	12,0	4,9	24,3
weiblich								
Angeborene Behinderung	28 901	3,3	10,3	5,9	6,0	13,3	3,4	61,2
Arbeitsunfall (einschl. Wege- und Betriebswegeunfall), Berufskrankheit	1 824	0,2	33,5	21,1	12,7	11,7	4,3	16,7
Verkehrsunfall	2 133	0,2	27,6	15,4	11,4	12,5	5,3	27,7
Häuslicher Unfall	670	0,1	31,0	17,3	11,0	11,3	5,4	23,9
Sonstiger oder nicht näher bezeichneter Unfall	1 567	0,2	29,2	17,7	12,4	12,0	4,9	23,7
Anerkannte Kriegs-, Wehrdienst- oder Zivildienstbeschädigung	841	0,1	15,2	11,4	13,6	16,1	9,4	34,4
Allgemeine Krankheit (einschl. Impfschaden)	831 211	95,1	30,4	16,8	11,7	12,3	5,3	23,4
Sonstige, mehrere oder ungenügend bezeichnete Ursachen	7 198	0,8	28,0	16,1	11,9	13,0	5,2	25,7
Zusammen	874 345	100	29,7	16,5	11,5	12,4	5,3	24,7
Insgesamt								
Angeborene Behinderung	65 752	3,7	10,6	6,1	6,2	14,1	3,2	59,7
Arbeitsunfall (einschl. Wege- und Betriebswegeunfall), Berufskrankheit	16 141	0,9	35,2	19,5	13,2	10,8	4,7	16,6
Verkehrsunfall	7 289	0,4	27,5	15,6	11,6	13,1	5,3	26,9
Häuslicher Unfall	1 759	0,1	35,8	16,5	10,5	10,6	4,2	22,3
Sonstiger oder nicht näher bezeichneter Unfall	4 942	0,3	32,9	16,7	11,4	11,5	4,5	23,0
Anerkannte Kriegs-, Wehrdienst- oder Zivildienstbeschädigung	7 223	0,4	19,1	12,6	12,8	13,1	8,9	33,5
Allgemeine Krankheit (einschl. Impfschaden)	1 653 473	93,3	31,6	16,6	11,5	12,1	5,1	23,1
Sonstige, mehrere oder ungenügend bezeichnete Ursachen	15 380	0,9	29,2	16,1	11,7	13,0	4,9	25,1
Insgesamt	1 771 959	100	30,8	16,2	11,3	12,2	5,1	24,5

2. Behinderungen am 31. Dezember 2013 nach Art und Ursache der einzelnen Behinderung

Art der Behinderung	Behinderungen					
	insgesamt	davon durch				
		angeborene Behinderung	Arbeitsunfall (einschl. Wege- und Betriebswegeunfall), Berufskrankheit	Verkehrsunfall	häuslichen Unfall	sonstigen oder nicht näher bezeichneten Unfall
schwerste Behinderung						
Verlust oder Teilverlust						
eines Armes	2 620	349	296	67	38	83
eines Beines	4 636	91	729	521	32	217
beider Arme	360	75	77	9	2	19
beider Beine	643	22	67	42	6	13
eines Armes und eines Beines	183	28	17	16	2	12
von drei oder vier Gliedmaßen	66	17	3	1	–	3
Zusammen	8 508	582	1 189	656	80	347
Funktioneinschränkung						
eines Armes	8 732	1 213	1 659	500	248	561
eines Beines	26 823	918	2 840	1 421	381	1 211
beider Arme	3 922	373	236	73	38	91
beider Beine	130 037	2 300	1 316	684	142	455
eines Armes und eines Beines	5 956	642	359	174	32	77
von drei Gliedmaßen	1 410	109	131	76	7	21
beider Arme und beider Beine	22 528	1 312	171	167	26	76
Zusammen	199 408	6 867	6 712	3 095	874	2 492
Funktioneinschränkung der Wirbelsäule und des Rumpfes, Deformierung des Brustkorbes						
Deformierung des Brustkorbes mit Funktionseinschränkung der Wirbelsäule	256	36	6	2	–	–
Funktionseinschränkung der Wirbelsäule	58 737	176	173	97	35	60
Funktionseinschränkung der Wirbelsäule und der Gliedmaßen	113 764	558	517	226	68	192
sonstige Einschränkung der Stützfunktion des Rumpfes	1 026	88	22	12	3	5
Zusammen	173 783	858	718	337	106	257
Blindheit und Sehbehinderung						
Blindheit oder Verlust beider Augen	15 161	949	49	30	9	30
hochgradige Sehbehinderung	10 712	281	20	11	3	9
sonstige Sehbehinderung	46 181	683	413	110	89	164
Zusammen	72 054	1 913	482	151	101	203
Sprach- oder Sprechstörungen, Taubheit, Schwerhörigkeit, Gleichgewichtsstörungen						
Sprach- oder Sprechstörungen	580	131	4	3	–	–
Taubheit	7 751	2 439	6	3	2	6
Taubheit kombiniert mit Störungen der Sprachentwicklung und entsprechenden Störungen der geistigen Entwicklung	4 029	2 033	1	3	1	4
Schwerhörigkeit, auch kombiniert mit Gleichgewichtsstörungen	49 754	923	145	14	9	13
Gleichgewichtsstörungen	436	11	–	–	–	–
Zusammen	62 550	5 537	156	23	12	23
Verlust einer Brust oder beider Brüste, Entstellungen u. a.						
Kleinwuchs	278	137	–	–	–	–
Entstellung, belästigende oder abstoßende Absonderungen oder Gerüche	362	41	11	14	6	4
Verlust einer Brust oder beider Brüste	38 612	–	5	2	4	17
Zusammen	39 252	178	16	16	10	21

Noch: 2. Behinderungen am 31. Dezember 2013 nach Art und Ursache der einzelnen Behinderung

Art der Behinderung	Behinderungen					
	insgesamt	davon durch				
		angeborene Behinderung	Arbeitsunfall (einschl. Wege- und Betriebswegeunfall), Berufskrankheit	Verkehrsunfall	häuslichen Unfall	sonstigen oder nicht näher bezeichneten Unfall
noch: schwerste Behinderung						
Beeinträchtigung der Funktion von inneren Organen bzw. Organsystemen						
von Herz-Kreislauf	37 159	758	18	5	6	8
von Herz-Kreislauf und einem oder mehreren weiteren inneren Organen	59 202	363	22	5	5	8
der oberen Atemwege	4 104	71	14	7	3	1
der oberen Atemwege und eines oder mehrerer weiterer innerer Organe	3 437	26	17	4	–	1
der tieferen Atemwege und Lungen	32 715	101	347	7	6	9
der tieferen Atemwege und Lungen sowie eines oder mehrerer weiterer innerer Organe	25 512	72	286	11	26	8
der Verdauungsorgane	32 695	174	48	8	3	14
der Verdauungsorgane und eines oder mehrerer weiterer innerer Organe	23 022	85	30	11	1	4
der Harnorgane	18 874	170	25	15	6	6
der Harnorgane und eines oder mehrerer weiterer innerer Organe	17 532	122	24	10	1	14
der Geschlechtsorgane	39 224	29	8	1	3	14
der Geschlechtsorgane und eines oder mehrerer weiterer innerer Organe	19 242	18	3	3	2	4
der inneren Sekretion und/oder des Stoffwechsels	26 419	322	8	2	4	2
der inneren Sekretion und/oder des Stoffwechsels und eines oder mehrerer weiterer innerer Organe	19 238	146	7	2	1	6
des Blutes und des Retikulo-Endothelialen Systems	9 319	261	9	–	1	3
des Blutes und des Retikulo-Endothelialen Systems und eines oder mehrerer weiterer innerer Organe	5 707	97	3	–	–	–
Zusammen	373 401	2 815	869	91	68	102
Querschnittslähmung, zerebrale Störungen, geistig-seelische Behinderungen, Suchtkrankheiten						
Querschnittslähmung	1 886	131	246	330	55	210
hirnorganische Anfälle (auch mit geistig-seelischen Störungen) ohne neurologische Ausfallserscheinungen am Bewegungsapparat	19 408	2 118	116	157	19	82
hirnorganische Anfälle (auch mit geistig-seelischen Störungen) mit neurologischen Ausfallserscheinungen am Bewegungsapparat	10 143	1 790	53	120	19	43
hirnorganisches Psychosyndrom (Hirnleistungsschwäche, organische Wesensänderung) ohne neurologische Ausfallserscheinungen am Bewegungsapparat; symptomatische Psychosen	32 911	–	352	413	58	186
hirnorganisches Psychosyndrom (Hirnleistungsschwäche, organische Wesensänderung) mit neurologischen Ausfallserscheinungen am Bewegungsapparat	70 027	–	443	796	99	299
Störungen der geistigen Entwicklung (z. B. Lernbehinderung, geistige Behinderung)	58 684	30 735	24	60	18	26
körperlich nicht begründbare (endogene) Psychosen (Schizophrenie, affektive Psychosen)	44 757	–	–	–	–	–
Neurosen; Persönlichkeits- und Verhaltensstörungen	47 331	–	46	19	6	18
Suchtkrankheiten	10 504	–	3	2	3	2
Zusammen	295 651	34 774	1 283	1 897	277	866
Sonstige und ungenügend bezeichnete Behinderungen						
nur Behinderungen mit Einzel-GdB unter 25 anderweitig nicht einzuordnende oder ungenügend bezeichnete Behinderungen	12 614	5	6	–	–	–
Zusammen	534 738	12 223	4 710	1 023	231	631
Insgesamt	1 771 959	65 752	16 141	7 289	1 759	4 942

Noch: 2. Behinderungen am 31. Dezember 2013 nach Art und Ursache der einzelnen Behinderung

Art der Behinderung	Behinderungen					
	ins-gesamt	davon durch				
		angeborene Behinderung	Arbeitsunfall (einschl. Wege- und Betriebswegeunfall), Berufskrankheit	Verkehrsunfall	häuslichen Unfall	sonstigen oder nicht näher bezeichneten Unfall
zweitschwerste Behinderung						
Verlust oder Teilverlust						
eines Armes	1 032	19	33	4	11	15
eines Beines	590	6	78	23	12	26
beider Arme	77	6	12	2	1	4
beider Beine	113	3	5	–	–	–
eines Armes und eines Beines	21	1	6	1	2	1
von drei oder vier Gliedmaßen	4	–	1	–	–	–
Zusammen	1 837	35	135	30	26	46
Funktioneinschränkung						
eines Armes	3 933	130	741	115	102	248
eines Beines	10 312	116	1 094	271	136	372
beider Arme	2 528	44	84	23	20	28
beider Beine	56 023	301	306	102	36	102
eines Armes und eines Beines	981	53	86	38	1	18
von drei Gliedmaßen	396	3	19	14	3	5
beider Arme und beider Beine	5 950	83	17	10	2	13
Zusammen	80 123	730	2 347	573	300	786
Funktioneinschränkung der Wirbelsäule und des Rumpfes, Deformierung des Brustkorbes						
Deformierung des Brustkorbes mit Funktionseinschränkung der Wirbelsäule	93	8	2	–	–	–
Funktionseinschränkung der Wirbelsäule	58 822	74	66	30	19	45
Funktionseinschränkung der Wirbelsäule und der Gliedmaßen	76 810	86	136	43	19	51
sonstige Einschränkung der Stützfunktion des Rumpfes	226	15	4	1	–	2
Zusammen	135 951	183	208	74	38	98
Blindheit und Sehbehinderung						
Blindheit oder Verlust beider Augen	1 015	106	–	4	1	2
hochgradige Sehbehinderung	800	52	3	1	1	2
sonstige Sehbehinderung	29 636	363	293	92	55	152
Zusammen	31 451	521	296	97	57	156
Sprach- oder Sprechstörungen, Taubheit, Schwerhörigkeit, Gleichgewichtsstörungen						
Sprach- oder Sprechstörungen	252	42	1	2	–	–
Taubheit	277	47	2	1	–	–
Taubheit kombiniert mit Störungen der Sprachentwicklung und entsprechenden Störungen der geistigen Entwicklung	79	28	–	–	–	–
Schwerhörigkeit, auch kombiniert mit Gleichgewichtsstörungen	33 593	199	83	13	5	4
Gleichgewichtsstörungen	235	3	–	–	1	–
Zusammen	34 436	319	86	16	6	4
Verlust einer Brust oder beider Brüste, Entstellungen u. a.						
Kleinwuchs	113	50	–	–	–	–
Entstellung, belästigende oder abstoßende Absonderungen oder Gerüche	124	14	2	6	2	2
Verlust einer Brust oder beider Brüste	8 742	–	1	–	1	3
Zusammen	8 979	64	3	6	3	5

Noch: 2. Behinderungen am 31. Dezember 2013 nach Art und Ursache der einzelnen Behinderung

Art der Behinderung	Behinderungen					
	insgesamt	davon durch				
		angeborene Behinderung	Arbeitsunfall (einschl. Wege- und Betriebswegeunfall), Berufskrankheit	Verkehrsunfall	häuslichen Unfall	sonstigen oder nicht näher bezeichneten Unfall
noch: zweitschwerste Behinderung						
Beeinträchtigung der Funktion von inneren Organen bzw. Organsystemen						
von Herz-Kreislauf	23 314	315	5	–	1	4
von Herz-Kreislauf und einem oder mehreren weiteren inneren Organen	37 764	118	6	–	2	5
der oberen Atemwege	1 162	13	6	–	–	1
der oberen Atemwege und eines oder mehrerer weiterer innerer Organe	906	7	2	–	–	2
der tieferen Atemwege und Lungen	9 496	19	93	4	1	2
der tieferen Atemwege und Lungen sowie eines oder mehrerer weiterer innerer Organe	7 060	11	61	1	5	–
der Verdauungsorgane	7 718	38	12	6	1	5
der Verdauungsorgane und eines oder mehrerer weiterer innerer Organe	5 951	15	10	4	–	–
der Harnorgane	6 746	70	12	9	2	7
der Harnorgane und eines oder mehrerer weiterer innerer Organe	5 406	41	6	10	2	3
der Geschlechtsorgane	3 735	12	2	1	–	3
der Geschlechtsorgane und eines oder mehrerer weiterer innerer Organe	2 804	1	1	–	–	–
der inneren Sekretion und/oder des Stoffwechsels	10 517	32	1	–	–	2
der inneren Sekretion und/oder des Stoffwechsels und eines oder mehrerer weiterer innerer Organe	10 302	25	–	1	–	3
des Blutes und des Retikulo-Endothelialen Systems	1 677	13	–	–	1	–
des Blutes und des Retikulo-Endothelialen Systems und eines oder mehrerer weiterer innerer Organe	1 124	7	3	–	–	–
Zusammen	135 682	737	220	36	15	37
Querschnittslähmung, zerebrale Störungen, geistig-seelische Behinderungen, Suchtkrankheiten						
Querschnittslähmung	15	–	1	2	–	1
hirnorganische Anfälle (auch mit geistig-seelischen Störungen) ohne neurologische Ausfallserscheinungen am Bewegungsapparat	4 132	90	12	16	3	15
hirnorganische Anfälle (auch mit geistig-seelischen Störungen) mit neurologischen Ausfallserscheinungen am Bewegungsapparat	1 167	32	4	6	3	1
hirnorganisches Psychosyndrom (Hirnleistungsschwäche, organische Wesensänderung) ohne neurologische Ausfallserscheinungen am Bewegungsapparat; symptomatische Psychosen	8 073	–	51	67	4	30
hirnorganisches Psychosyndrom (Hirnleistungsschwäche, organische Wesensänderung) mit neurologischen Ausfallserscheinungen am Bewegungsapparat	8 811	–	27	22	6	20
Störungen der geistigen Entwicklung (z. B. Lernbehinderung, geistige Behinderung)	1 937	675	–	1	–	4
körperlich nicht begründbare (endogene) Psychosen (Schizophrenie, affektive Psychosen)	7 646	–	–	–	–	–
Neurosen; Persönlichkeits- und Verhaltensstörungen	18 877	–	19	5	1	10
Suchtkrankheiten	3 415	–	1	–	3	1
Zusammen	54 073	797	115	119	20	82
Sonstige und ungenügend bezeichnete Behinderungen						
nur Behinderungen mit Einzel-GdB unter 25 anderweitig nicht einzuordnende oder ungenügend bezeichnete Behinderungen	265 336	771	1 575	265	100	218
Zusammen	265 336	771	1 575	265	100	218
Insgesamt	747 868	4 157	4 985	1 216	565	1 432

Noch: 2. Behinderungen am 31. Dezember 2013 nach Art und Ursache der einzelnen Behinderung

Art der Behinderung	Behinderungen					
	insgesamt	davon durch				
		angeborene Behinderung	Arbeitsunfall (einschl. Wege- und Betriebswegeunfall), Berufskrankheit	Verkehrsunfall	häuslichen Unfall	sonstigen oder nicht näher bezeichneten Unfall
drittschwerste Behinderung						
Verlust oder Teilverlust						
eines Armes	306	1	5	1	1	1
eines Beines	67	–	4	1	1	2
beider Arme	19	–	1	–	1	1
beider Beine	26	1	–	–	1	–
eines Armes und eines Beines	6	–	–	–	–	–
von drei oder vier Gliedmaßen	1	–	–	–	–	–
Zusammen	425	2	10	2	4	4
Funktioneinschränkung						
eines Armes	1 123	15	187	27	36	56
eines Beines	2 556	12	258	42	33	94
beider Arme	834	4	29	3	6	13
beider Beine	16 353	37	75	15	9	20
eines Armes und eines Beines	181	6	20	2	–	3
von drei Gliedmaßen	113	–	1	1	1	2
beider Arme und beider Beine	1 485	8	5	1	–	–
Zusammen	22 645	82	575	91	85	188
Funktioneinschränkung der Wirbelsäule und des Rumpfes, Deformierung des Brustkorbes						
Deformierung des Brustkorbes mit Funktionseinschränkung der Wirbelsäule	17	–	–	–	–	–
Funktionseinschränkung der Wirbelsäule	21 202	10	23	10	4	11
Funktionseinschränkung der Wirbelsäule und der Gliedmaßen	24 301	4	24	8	4	9
sonstige Einschränkung der Stützfunktion des Rumpfes	65	–	–	–	–	–
Zusammen	45 585	14	47	18	8	20
Blindheit und Sehbehinderung						
Blindheit oder Verlust beider Augen	12	1	–	–	–	–
hochgradige Sehbehinderung	94	1	2	1	–	1
sonstige Sehbehinderung	10 389	52	77	21	9	47
Zusammen	10 495	54	79	22	9	48
Sprach- oder Sprechstörungen, Taubheit, Schwerhörigkeit, Gleichgewichtsstörungen						
Sprach- oder Sprechstörungen	67	11	–	–	–	1
Taubheit	13	–	–	–	–	–
Taubheit kombiniert mit Störungen der Sprachentwicklung und entsprechenden Störungen der geistigen Entwicklung	9	2	–	–	–	–
Schwerhörigkeit, auch kombiniert mit Gleichgewichtsstörungen	12 928	32	22	2	1	2
Gleichgewichtsstörungen	94	1	–	1	–	–
Zusammen	13 111	46	22	3	1	3
Verlust einer Brust oder beider Brüste, Entstellungen u. a.						
Kleinwuchs	29	13	–	–	–	–
Entstellung, belästigende oder abstoßende Absonderungen oder Gerüche	46	4	1	1	–	–
Verlust einer Brust oder beider Brüste	2 386	–	–	–	–	3
Zusammen	2 461	17	1	1	–	3

Noch: 2. Behinderungen am 31. Dezember 2013 nach Art und Ursache der einzelnen Behinderung

Art der Behinderung	Behinderungen					
	insgesamt	davon durch				
		angeborene Behinderung	Arbeitsunfall (einschl. Wege- und Betriebswegeunfall), Berufskrankheit	Verkehrsunfall	häuslichen Unfall	sonstigen oder nicht näher bezeichneten Unfall
noch: drittschwerste Behinderung						
Beeinträchtigung der Funktion von inneren Organen bzw. Organsystemen						
von Herz-Kreislauf	7 313	22	–	2	2	1
von Herz-Kreislauf und einem oder mehreren weiteren inneren Organen	12 798	12	6	–	–	1
der oberen Atemwege	298	1	2	–	–	–
der oberen Atemwege und eines oder mehrerer weiterer innerer Organe	206	1	–	–	–	–
der tieferen Atemwege und Lungen	2 231	–	19	–	–	–
der tieferen Atemwege und Lungen sowie eines oder mehrerer weiterer innerer Organe	1 712	2	24	1	1	1
der Verdauungsorgane	1 793	4	3	2	–	1
der Verdauungsorgane und eines oder mehrerer weiterer innerer Organe	1 561	2	–	1	–	–
der Harnorgane	1 678	17	4	3	1	1
der Harnorgane und eines oder mehrerer weiterer innerer Organe	1 403	2	2	2	–	–
der Geschlechtsorgane	557	2	–	–	–	1
der Geschlechtsorgane und eines oder mehrerer weiterer innerer Organe	494	1	–	–	–	–
der inneren Sekretion und/oder des Stoffwechsels	2 771	2	–	–	–	1
der inneren Sekretion und/oder des Stoffwechsels und eines oder mehrerer weiterer innerer Organe	2 804	1	–	–	–	–
des Blutes und des Retikulo-Endothelialen Systems	322	3	–	–	–	–
des Blutes und des Retikulo-Endothelialen Systems und eines oder mehrerer weiterer innerer Organe	217	1	–	1	–	–
Zusammen	38 158	73	60	12	4	7
Querschnittslähmung, zerebrale Störungen, geistig-seelische Behinderungen, Suchtkrankheiten						
Querschnittslähmung	–	–	–	–	–	–
hirnorganische Anfälle (auch mit geistig-seelischen Störungen) ohne neurologische Ausfallserscheinungen am Bewegungsapparat	825	11	3	2	–	1
hirnorganische Anfälle (auch mit geistig-seelischen Störungen) mit neurologischen Ausfallserscheinungen am Bewegungsapparat	211	2	–	–	–	–
hirnorganisches Psychosyndrom (Hirnleistungsschwäche, organische Wesensänderung) ohne neurologische Ausfallserscheinungen am Bewegungsapparat; symptomatische Psychosen	2 853	–	13	8	3	4
hirnorganisches Psychosyndrom (Hirnleistungsschwäche, organische Wesensänderung) mit neurologischen Ausfallserscheinungen am Bewegungsapparat	1 882	–	2	3	–	3
Störungen der geistigen Entwicklung (z. B. Lernbehinderung, geistige Behinderung)	229	52	–	1	–	–
körperlich nicht begründbare (endogene) Psychosen (Schizophrenie, affektive Psychosen)	1 654	–	–	–	–	–
Neurosen; Persönlichkeits- und Verhaltensstörungen	4 324	–	2	1	–	1
Suchtkrankheiten	679	–	–	–	–	–
Zusammen	12 657	65	20	15	3	9
Sonstige und ungenügend bezeichnete Behinderungen						
nur Behinderungen mit Einzel-GdB unter 25 anderweitig nicht einzuordnende oder ungenügend bezeichnete Behinderungen	62 704	68	342	39	20	68
Zusammen	62 704	68	342	39	20	68
Insgesamt	208 241	421	1 156	203	134	350

Noch: 2. Behinderungen am 31. Dezember 2013 nach Art und Ursache der einzelnen Behinderung

Art der Behinderung	Behinderungen					
	insgesamt	davon durch				
		angeborene Behinderung	Arbeitsunfall (einschl. Wege- und Betriebswegeunfall), Berufskrankheit	Verkehrsunfall	häuslichen Unfall	sonstigen oder nicht näher bezeichneten Unfall
Behinderungen insgesamt						
Verlust oder Teilverlust						
eines Armes	3 958	369	334	72	50	99
eines Beines	5 293	97	811	545	45	245
beider Arme	456	81	90	11	4	24
beider Beine	782	26	72	42	7	13
eines Armes und eines Beines	210	29	23	17	4	13
von drei oder vier Gliedmaßen	71	17	4	1	–	3
Zusammen	10 770	619	1 334	688	110	397
Funktioneinschränkung						
eines Armes	13 788	1 358	2 587	642	386	865
eines Beines	39 691	1 046	4 192	1 734	550	1 677
beider Arme	7 284	421	349	99	64	132
beider Beine	202 413	2 638	1 697	801	187	577
eines Armes und eines Beines	7 118	701	465	214	33	98
von drei Gliedmaßen	1 919	112	151	91	11	28
beider Arme und beider Beine	29 963	1 403	193	178	28	89
Zusammen	302 176	7 679	9 634	3 759	1 259	3 466
Funktioneinschränkung der Wirbelsäule und des Rumpfes, Deformierung des Brustkorbes						
Deformierung des Brustkorbes mit Funktionseinschränkung der Wirbelsäule	366	44	8	2	–	–
Funktionseinschränkung der Wirbelsäule	138 761	260	262	137	58	116
Funktionseinschränkung der Wirbelsäule und der Gliedmaßen	214 875	648	677	277	91	252
sonstige Einschränkung der Stützfunktion des Rumpfes	1 317	103	26	13	3	7
Zusammen	355 319	1 055	973	429	152	375
Blindheit und Sehbehinderung						
Blindheit oder Verlust beider Augen	16 188	1 056	49	34	10	32
hochgradige Sehbehinderung	11 606	334	25	13	4	12
sonstige Sehbehinderung	86 206	1 098	783	223	153	363
Zusammen	114 000	2 488	857	270	167	407
Sprach- oder Sprechstörungen, Taubheit, Schwerhörigkeit, Gleichgewichtsstörungen						
Sprach- oder Sprechstörungen	899	184	5	5	–	1
Taubheit	8 041	2 486	8	4	2	6
Taubheit kombiniert mit Störungen der Sprachentwicklung und entsprechenden Störungen der geistigen Entwicklung	4 117	2 063	1	3	1	4
Schwerhörigkeit, auch kombiniert mit Gleichgewichtsstörungen	96 275	1 154	250	29	15	19
Gleichgewichtsstörungen	765	15	–	1	1	–
Zusammen	110 097	5 902	264	42	19	30
Verlust einer Brust oder beider Brüste, Entstellungen u. a.						
Kleinwuchs	420	200	–	–	–	–
Entstellung, belästigende oder abstoßende Absonderungen oder Gerüche	532	59	14	21	8	6
Verlust einer Brust oder beider Brüste	49 740	–	6	2	5	23
Zusammen	50 692	259	20	23	13	29

Noch: 2. Behinderungen am 31. Dezember 2013 nach Art und Ursache der einzelnen Behinderung

Art der Behinderung	Behinderungen					
	insgesamt	davon durch				
		angeborene Behinderung	Arbeitsunfall (einschl. Wege- und Betriebswegeunfall), Berufskrankheit	Verkehrsunfall	häuslichen Unfall	sonstigen oder nicht näher bezeichneten Unfall
noch: Behinderungen insgesamt						
Beeinträchtigung der Funktion von inneren Organen bzw. Organsystemen						
von Herz-Kreislauf	67 786	1 095	23	7	9	13
von Herz-Kreislauf und einem oder mehreren weiteren inneren Organen	109 764	493	34	5	7	14
der oberen Atemwege	5 564	85	22	7	3	2
der oberen Atemwege und eines oder mehrerer weiterer innerer Organe	4 549	34	19	4	–	3
der tieferen Atemwege und Lungen	44 442	120	459	11	7	11
der tieferen Atemwege und Lungen sowie eines oder mehrerer weiterer innerer Organe	34 284	85	371	13	32	9
der Verdauungsorgane	42 206	216	63	16	4	20
der Verdauungsorgane und eines oder mehrerer weiterer innerer Organe	30 534	102	40	16	1	4
der Harnorgane	27 298	257	41	27	9	14
der Harnorgane und eines oder mehrerer weiterer innerer Organe	24 341	165	32	22	3	17
der Geschlechtsorgane	43 516	43	10	2	3	18
der Geschlechtsorgane und eines oder mehrerer weiterer innerer Organe	22 540	20	4	3	2	4
der inneren Sekretion und/oder des Stoffwechsels	39 707	356	9	2	4	5
der inneren Sekretion und/oder des Stoffwechsels und eines oder mehrerer weiterer innerer Organe	32 344	172	7	3	1	9
des Blutes und des Retikulo-Endothelialen Systems	11 318	277	9	–	2	3
des Blutes und des Retikulo-Endothelialen Systems und eines oder mehrerer weiterer innerer Organe	7 048	105	6	1	–	–
Zusammen	547 241	3 625	1 149	139	87	146
Querschnittslähmung, zerebrale Störungen, geistig-seelische Behinderungen, Suchtkrankheiten						
Querschnittslähmung	1 901	131	247	332	55	211
hirnorganische Anfälle (auch mit geistig-seelischen Störungen) ohne neurologische Ausfallserscheinungen am Bewegungsapparat	24 365	2 219	131	175	22	98
hirnorganische Anfälle (auch mit geistig-seelischen Störungen) mit neurologischen Ausfallserscheinungen am Bewegungsapparat	11 521	1 824	57	126	22	44
hirnorganisches Psychosyndrom (Hirnleistungsschwäche, organische Wesensänderung) ohne neurologische Ausfallserscheinungen am Bewegungsapparat; symptomatische Psychosen	43 837	–	416	488	65	220
hirnorganisches Psychosyndrom (Hirnleistungsschwäche, organische Wesensänderung) mit neurologischen Ausfallserscheinungen am Bewegungsapparat	80 720	–	472	821	105	322
Störungen der geistigen Entwicklung (z. B. Lernbehinderung, geistige Behinderung)	60 850	31 462	24	62	18	30
körperlich nicht begründbare (endogene) Psychosen (Schizophrenie, affektive Psychosen)	54 057	–	–	–	–	–
Neurosen; Persönlichkeits- und Verhaltensstörungen	70 532	–	67	25	7	29
Suchtkrankheiten	14 598	–	4	2	6	3
Zusammen	362 381	35 636	1 418	2 031	300	957
Sonstige und ungenügend bezeichnete Behinderungen						
nur Behinderungen mit Einzel-GdB unter 25 anderweitig nicht einzuordnende oder ungenügend bezeichnete Behinderungen	862 778	13 062	6 627	1 327	351	917
Zusammen	875 392	13 067	6 633	1 327	351	917
Insgesamt	2 728 068	70 330	22 282	8 708	2 458	6 724

3. Schwerbehinderte Menschen am 31. Dezember 2013 nach Geschlecht, Altersgruppen und Verwaltungsbezirken

Verwaltungsbezirk		Schwerbehinderte Menschen					
		ins-gesamt	davon im Alter von ... bis unter ... Jahren				
			unter 4	4 – 6	6 – 15	15 – 18	18 – 25
	a = männlich b = weiblich c = Insgesamt						
Kreisfreie Städte							
Düsseldorf	a	23 851	53	64	371	123	363
	b	26 921	50	39	229	78	257
	c	50 772	103	103	600	201	620
Duisburg	a	27 006	56	51	385	154	394
	b	27 620	33	35	258	90	285
	c	54 626	89	86	643	244	679
Essen	a	32 417	53	62	423	186	496
	b	34 628	45	38	275	109	347
	c	67 045	98	100	698	295	843
Krefeld	a	10 259	7	16	147	51	191
	b	10 971	9	22	102	54	128
	c	21 230	16	38	249	105	319
Mönchengladbach	a	14 205	26	27	230	99	288
	b	14 269	24	26	150	55	197
	c	28 474	50	53	380	154	485
Mülheim an der Ruhr	a	8 579	19	24	142	46	116
	b	9 091	13	13	71	35	90
	c	17 670	32	37	213	81	206
Oberhausen	a	12 261	18	22	147	49	204
	b	12 113	13	17	111	48	128
	c	24 374	31	39	258	97	332
Remscheid	a	6 214	7	10	93	32	85
	b	6 659	14	12	63	21	70
	c	12 873	21	22	156	53	155
Solingen	a	8 429	17	23	151	55	139
	b	9 041	9	12	84	28	84
	c	17 470	26	35	235	83	223
Wuppertal	a	18 059	29	48	267	79	246
	b	19 935	32	27	177	70	228
	c	37 994	61	75	444	149	474
Kreise							
Kleve	a	14 787	36	36	237	125	327
	b	12 616	33	23	161	77	238
	c	27 403	69	59	398	202	565
Mettmann	a	20 910	46	72	393	137	323
	b	21 225	54	43	220	81	270
	c	42 135	100	115	613	218	593
Rhein-Kreis Neuss	a	19 127	44	53	292	123	314
	b	18 292	41	47	214	79	225
	c	37 419	85	100	506	202	539
Viersen	a	13 952	33	41	230	101	270
	b	13 433	26	28	172	57	212
	c	27 385	59	69	402	158	482
Wesel	a	26 876	49	51	386	177	469
	b	25 329	39	31	219	101	340
	c	52 205	88	82	605	278	809
Regierungsbezirk Düsseldorf							
	a	256 932	493	600	3 894	1 537	4 225
	b	262 143	435	413	2 506	983	3 099
	c	519 075	928	1 013	6 400	2 520	7 324

**Noch: 3. Schwerbehinderte Menschen am 31. Dezember 2013 nach Geschlecht, Altersgruppen
und Verwaltungsbezirken**

Verwaltungsbezirk		Schwerbehinderte Menschen						
		davon im Alter von ... bis unter ... Jahren						
		25 – 35	35 – 45	45 – 55	55 – 60	60 – 62	62 – 65	
	a = männlich b = weiblich c = Insgesamt							
Kreisfreie Städte								
Düsseldorf	a	700	1 123	2 956	2 228	1 087	1 954	12 829
	b	597	1 143	3 083	2 288	1 106	1 781	16 270
	c	1 297	2 266	6 039	4 516	2 193	3 735	29 099
Duisburg	a	737	1 305	3 350	2 793	1 388	2 181	14 212
	b	597	1 093	2 964	2 497	1 208	1 773	16 787
	c	1 334	2 398	6 314	5 290	2 596	3 954	30 999
Essen	a	884	1 379	3 702	2 935	1 499	2 577	18 221
	b	727	1 275	3 482	2 831	1 432	2 163	21 904
	c	1 611	2 654	7 184	5 766	2 931	4 740	40 125
Krefeld	a	305	465	1 281	938	481	880	5 497
	b	239	470	1 233	933	470	778	6 533
	c	544	935	2 514	1 871	951	1 658	12 030
Mönchengladbach	a	455	689	1 914	1 625	718	1 331	6 803
	b	390	672	1 827	1 456	677	1 051	7 744
	c	845	1 361	3 741	3 081	1 395	2 382	14 547
Mülheim an der Ruhr	a	238	346	951	796	373	645	4 883
	b	163	355	1 013	697	377	575	5 689
	c	401	701	1 964	1 493	750	1 220	10 572
Oberhausen	a	304	556	1 455	1 252	602	1 064	6 588
	b	283	463	1 305	1 127	516	790	7 312
	c	587	1 019	2 760	2 379	1 118	1 854	13 900
Remscheid	a	142	247	711	590	254	486	3 557
	b	144	233	724	511	275	444	4 148
	c	286	480	1 435	1 101	529	930	7 705
Solingen	a	201	338	949	757	327	639	4 833
	b	201	378	1 008	703	319	499	5 716
	c	402	716	1 957	1 460	646	1 138	10 549
Wuppertal	a	491	805	2 146	1 656	773	1 401	10 118
	b	373	745	2 125	1 618	795	1 283	12 462
	c	864	1 550	4 271	3 274	1 568	2 684	22 580
Kreise								
Kleve	a	521	659	1 971	1 519	781	1 280	7 295
	b	431	620	1 738	1 271	615	854	6 555
	c	952	1 279	3 709	2 790	1 396	2 134	13 850
Mettmann	a	558	898	2 423	1 837	891	1 634	11 698
	b	445	861	2 506	1 783	872	1 393	12 697
	c	1 003	1 759	4 929	3 620	1 763	3 027	24 395
Rhein-Kreis Neuss	a	507	835	2 287	2 038	907	1 740	9 987
	b	440	857	2 326	1 712	906	1 346	10 099
	c	947	1 692	4 613	3 750	1 813	3 086	20 086
Viersen	a	373	615	1 931	1 516	768	1 332	6 742
	b	328	660	1 950	1 387	650	1 071	6 892
	c	701	1 275	3 881	2 903	1 418	2 403	13 634
Wesel	a	671	1 087	3 296	2 805	1 485	2 372	14 028
	b	586	1 110	3 116	2 426	1 218	1 746	14 397
	c	1 257	2 197	6 412	5 231	2 703	4 118	28 425
Regierungsbezirk Düsseldorf								
	a	7 087	11 347	31 323	25 285	12 334	21 516	137 291
	b	5 944	10 935	30 400	23 240	11 436	17 547	155 205
	c	13 031	22 282	61 723	48 525	23 770	39 063	292 496

**Noch: 3. Schwerbehinderte Menschen am 31. Dezember 2013 nach Geschlecht,
Altersgruppen und Verwaltungsbezirken**

Verwaltungsbezirk		Schwerbehinderte Menschen					
		ins- gesamt	davon im Alter von ... bis unter ... Jahren				
			unter 4	4 – 6	6 – 15	15 – 18	18 – 25
	a = männlich b = weiblich c = Insgesamt						
Kreisfreie Städte							
Bonn	a	12 260	37	45	255	91	247
	b	14 280	29	34	148	49	190
	c	26 540	66	79	403	140	437
Köln	a	42 512	125	116	785	278	755
	b	45 094	115	72	444	187	599
	c	87 606	240	188	1 229	465	1 354
Leverkusen	a	8 065	16	21	140	59	152
	b	8 111	12	14	85	38	105
	c	16 176	28	35	225	97	257
Kreise							
Städteregion Aachen	a	29 789	53	53	427	168	533
	b	28 226	40	47	261	135	349
	c	58 015	93	100	688	303	882
darunter kreisfreie Stadt Aachen	a	11 404	23	26	152	59	213
	b	12 217	21	15	90	53	134
	c	23 621	44	41	242	112	347
Düren	a	14 685	27	19	189	107	262
	b	12 443	12	22	113	61	171
	c	27 128	39	41	302	168	433
Rhein-Erft-Kreis	a	21 705	50	63	424	170	425
	b	20 086	39	52	275	98	294
	c	41 791	89	115	699	268	719
Euskirchen	a	9 455	17	20	121	59	220
	b	7 894	9	15	83	42	163
	c	17 349	26	35	204	101	383
Heinsberg	a	12 846	20	17	209	86	304
	b	10 308	14	17	139	61	190
	c	23 154	34	34	348	147	494
Oberbergischer Kreis	a	13 787	37	32	242	97	290
	b	12 168	25	30	189	82	176
	c	25 955	62	62	431	179	466
Rheinisch-Bergischer Kreis	a	12 455	31	24	221	84	219
	b	12 116	20	19	114	61	160
	c	24 571	51	43	335	145	379
Rhein-Sieg-Kreis	a	26 158	65	74	535	212	544
	b	25 141	57	42	333	128	426
	c	51 299	122	116	868	340	970
Regierungsbezirk Köln	a	203 717	478	484	3 548	1 411	3 951
	b	195 867	372	364	2 184	942	2 823
	c	399 584	850	848	5 732	2 353	6 774
Regierungsbezirke Düsseldorf, Köln	a	460 649	971	1 084	7 442	2 948	8 176
	b	458 010	807	777	4 690	1 925	5 922
	c	918 659	1 778	1 861	12 132	4 873	14 098
Kreisfreie Städte							
Bottrop	a	5 875	11	8	64	25	100
	b	5 746	15	6	55	23	77
	c	11 621	26	14	119	48	177
Gelsenkirchen	a	14 958	28	28	224	90	298
	b	15 055	18	24	139	62	192
	c	30 013	46	52	363	152	490
Münster	a	12 591	39	35	213	90	217
	b	14 716	22	25	150	57	170
	c	27 307	61	60	363	147	387

**Noch: 3. Schwerbehinderte Menschen am 31. Dezember 2013 nach Geschlecht, Altersgruppen
und Verwaltungsbezirken**

Verwaltungsbezirk a = männlich b = weiblich c = Insgesamt		Schwerbehinderte Menschen						65 und mehr
		davon im Alter von ... bis unter ... Jahren						
		25 – 35	35 – 45	45 – 55	55 – 60	60 – 62	62 – 65	
Kreisfreie Städte								
Bonn	a	496	707	1 599	1 130	532	823	6 298
	b	462	705	1 778	1 171	545	884	8 285
	c	958	1 412	3 377	2 301	1 077	1 707	14 583
Köln	a	1 600	2 649	5 691	3 859	1 727	3 091	21 836
	b	1 243	2 266	5 481	3 885	1 909	3 037	25 856
	c	2 843	4 915	11 172	7 744	3 636	6 128	47 692
Leverkusen	a	229	420	1 022	773	329	567	4 337
	b	191	366	989	674	326	503	4 808
	c	420	786	2 011	1 447	655	1 070	9 145
Kreise								
Städteregion Aachen	a	847	1 272	3 185	2 619	1 294	2 321	17 017
	b	648	1 184	2 988	2 336	1 160	1 867	17 211
	c	1 495	2 456	6 173	4 955	2 454	4 188	34 228
darunter kreisfreie Stadt Aachen	a	365	508	1 218	932	415	804	6 689
	b	289	494	1 215	953	451	725	7 777
	c	654	1 002	2 433	1 885	866	1 529	14 466
Düren	a	451	664	1 674	1 352	745	1 218	7 977
	b	317	608	1 547	1 107	501	885	7 099
	c	768	1 272	3 221	2 459	1 246	2 103	15 076
Rhein-Erft-Kreis	a	661	953	2 721	2 136	1 019	1 800	11 283
	b	539	1 023	2 714	1 876	904	1 492	10 780
	c	1 200	1 976	5 435	4 012	1 923	3 292	22 063
Euskirchen	a	361	465	1 255	925	474	814	4 724
	b	231	401	1 138	755	371	599	4 087
	c	592	866	2 393	1 680	845	1 413	8 811
Heinsberg	a	374	511	1 626	1 304	653	1 078	6 664
	b	325	554	1 474	997	456	687	5 394
	c	699	1 065	3 100	2 301	1 109	1 765	12 058
Oberbergischer Kreis	a	496	678	1 730	1 375	658	1 230	6 922
	b	363	573	1 627	1 134	540	849	6 580
	c	859	1 251	3 357	2 509	1 198	2 079	13 502
Rheinisch-Bergischer Kreis	a	403	577	1 431	1 081	507	908	6 969
	b	273	521	1 531	993	446	746	7 232
	c	676	1 098	2 962	2 074	953	1 654	14 201
Rhein-Sieg-Kreis	a	871	1 234	3 293	2 406	1 190	2 142	13 592
	b	748	1 327	3 578	2 396	1 128	1 720	13 258
	c	1 619	2 561	6 871	4 802	2 318	3 862	26 850
Regierungsbezirk Köln	a	6 789	10 130	25 227	18 960	9 128	15 992	107 619
	b	5 340	9 528	24 845	17 324	8 286	13 269	110 590
	c	12 129	19 658	50 072	36 284	17 414	29 261	218 209
Regierungsbezirke Düsseldorf, Köln	a	13 876	21 477	56 550	44 245	21 462	37 508	244 910
	b	11 284	20 463	55 245	40 564	19 722	30 816	265 795
	c	25 160	41 940	111 795	84 809	41 184	68 324	510 705
Kreisfreie Städte								
Bottrop	a	133	244	728	591	319	492	3 160
	b	148	245	675	584	257	360	3 301
	c	281	489	1 403	1 175	576	852	6 461
Gelsenkirchen	a	415	721	2 030	1 625	748	1 168	7 583
	b	323	658	1 776	1 330	620	909	9 004
	c	738	1 379	3 806	2 955	1 368	2 077	16 587
Münster	a	542	715	1 545	1 055	500	816	6 824
	b	464	707	1 668	1 099	521	836	8 997
	c	1 006	1 422	3 213	2 154	1 021	1 652	15 821

**Noch: 3. Schwerbehinderte Menschen am 31. Dezember 2013 nach Geschlecht,
Altersgruppen und Verwaltungsbezirken**

Verwaltungsbezirk		Schwerbehinderte Menschen					
		ins- gesamt	davon im Alter von ... bis unter ... Jahren				
			unter 4	4 – 6	6 – 15	15 – 18	18 – 25
	a = männlich b = weiblich c = Insgesamt						
Kreise							
Borken	a	17 510	59	50	337	136	422
	b	14 603	53	42	211	107	292
	c	32 113	112	92	548	243	714
Coesfeld							
	a	10 838	25	24	179	94	253
	b	10 141	24	15	143	55	210
	c	20 979	49	39	322	149	463
Recklinghausen							
	a	31 361	47	57	402	170	520
	b	29 384	57	43	264	141	400
	c	60 745	104	100	666	311	920
Steinfurt							
	a	22 678	48	49	430	192	465
	b	20 832	41	40	304	129	388
	c	43 510	89	89	734	321	853
Warendorf							
	a	13 681	37	33	283	119	260
	b	11 943	18	20	169	91	207
	c	25 624	55	53	452	210	467
Regierungsbezirk Münster							
	a	129 492	294	284	2 132	916	2 535
	b	122 420	248	215	1 435	665	1 936
	c	251 912	542	499	3 567	1 581	4 471
Kreisfreie Stadt							
Bielefeld	a	14 079	38	38	262	120	305
	b	14 425	33	32	190	72	253
	c	28 504	71	70	452	192	558
Kreise							
Gütersloh	a	13 797	35	36	273	111	349
	b	12 398	37	28	177	77	217
	c	26 195	72	64	450	188	566
Herford							
	a	10 497	29	25	210	87	205
	b	9 458	18	22	134	46	136
	c	19 955	47	47	344	133	341
Höxter							
	a	7 149	16	16	118	69	186
	b	5 866	14	12	83	34	126
	c	13 015	30	28	201	103	312
Lippe							
	a	14 784	34	45	271	130	331
	b	13 672	35	26	199	68	241
	c	28 456	69	71	470	198	572
Minden-Lübbecke							
	a	13 232	28	38	254	107	318
	b	12 037	31	21	177	68	230
	c	25 269	59	59	431	175	548
Paderborn							
	a	11 647	40	33	227	112	246
	b	10 317	32	22	175	82	218
	c	21 964	72	55	402	194	464
Regierungsbezirk Detmold							
	a	85 185	220	231	1 615	736	1 940
	b	78 173	200	163	1 135	447	1 421
	c	163 358	420	394	2 750	1 183	3 361

**Noch: 3. Schwerbehinderte Menschen am 31. Dezember 2013 nach Geschlecht, Altersgruppen
und Verwaltungsbezirken**

Verwaltungsbezirk a = männlich b = weiblich c = Insgesamt		Schwerbehinderte Menschen						
		davon im Alter von ... bis unter ... Jahren						
		25 – 35	35 – 45	45 – 55	55 – 60	60 – 62	62 – 65	65 und mehr
Kreise								
Borken	a	627	938	2 371	1 771	840	1 559	8 400
	b	498	800	2 048	1 372	629	984	7 567
	c	1 125	1 738	4 419	3 143	1 469	2 543	15 967
Coesfeld	a	364	517	1 332	995	522	869	5 664
	b	315	528	1 343	975	434	676	5 423
	c	679	1 045	2 675	1 970	956	1 545	11 087
Recklinghausen	a	834	1 351	3 736	3 105	1 507	2 573	17 059
	b	680	1 211	3 462	2 709	1 241	1 907	17 269
	c	1 514	2 562	7 198	5 814	2 748	4 480	34 328
Steinfurt	a	811	1 196	2 717	2 028	991	1 802	11 949
	b	608	1 094	2 711	1 688	807	1 337	11 685
	c	1 419	2 290	5 428	3 716	1 798	3 139	23 634
Warendorf	a	493	721	1 630	1 336	637	1 069	7 063
	b	329	585	1 529	1 102	513	823	6 557
	c	822	1 306	3 159	2 438	1 150	1 892	13 620
Regierungsbezirk Münster	a	4 219	6 403	16 089	12 506	6 064	10 348	67 702
	b	3 365	5 828	15 212	10 859	5 022	7 832	69 803
	c	7 584	12 231	31 301	23 365	11 086	18 180	137 505
Kreisfreie Stadt								
Bielefeld	a	656	883	1 919	1 266	564	1 027	7 001
	b	562	824	1 793	1 215	542	854	8 055
	c	1 218	1 707	3 712	2 481	1 106	1 881	15 056
Kreise								
Gütersloh	a	496	748	2 002	1 379	679	1 197	6 492
	b	355	727	1 840	1 319	571	879	6 171
	c	851	1 475	3 842	2 698	1 250	2 076	12 663
Herford	a	410	568	1 386	1 122	473	857	5 125
	b	304	513	1 337	893	453	638	4 964
	c	714	1 081	2 723	2 015	926	1 495	10 089
Höxter	a	235	381	949	804	414	641	3 320
	b	183	335	817	587	232	405	3 038
	c	418	716	1 766	1 391	646	1 046	6 358
Lippe	a	569	808	1 887	1 357	672	1 230	7 450
	b	452	692	1 832	1 253	581	889	7 404
	c	1 021	1 500	3 719	2 610	1 253	2 119	14 854
Minden-Lübbecke	a	520	780	1 840	1 269	595	1 052	6 431
	b	386	665	1 657	1 112	537	774	6 379
	c	906	1 445	3 497	2 381	1 132	1 826	12 810
Paderborn	a	515	691	1 591	1 224	560	995	5 413
	b	407	639	1 439	968	418	729	5 188
	c	922	1 330	3 030	2 192	978	1 724	10 601
Regierungsbezirk Detmold	a	3 401	4 859	11 574	8 421	3 957	6 999	41 232
	b	2 649	4 395	10 715	7 347	3 334	5 168	41 199
	c	6 050	9 254	22 289	15 768	7 291	12 167	82 431

**Noch: 3. Schwerbehinderte Menschen am 31. Dezember 2013 nach Geschlecht,
Altersgruppen und Verwaltungsbezirken**

Verwaltungsbezirk	a = männlich b = weiblich c = Insgesamt	Schwerbehinderte Menschen					
		ins- gesamt	davon im Alter von ... bis unter ... Jahren				
			unter 4	4 – 6	6 – 15	15 – 18	18 – 25
Kreisfreie Städte							
Bochum	a	24 171	35	26	259	88	270
	b	24 957	26	16	127	68	180
	c	49 128	61	42	386	156	450
Dortmund	a	37 919	58	56	494	169	561
	b	38 670	53	46	275	98	391
	c	76 589	111	102	769	267	952
Hagen	a	12 977	17	19	164	61	223
	b	13 518	17	12	87	52	178
	c	26 495	34	31	251	113	401
Hamm	a	10 398	28	34	180	80	212
	b	10 301	16	16	122	43	157
	c	20 699	44	50	302	123	369
Herne	a	11 763	20	23	117	50	151
	b	11 986	8	10	91	56	111
	c	23 749	28	33	208	106	262
Kreise							
Ennepe-Ruhr-Kreis	a	22 420	34	31	268	107	339
	b	23 545	23	29	168	69	257
	c	45 965	57	60	436	176	596
Hochsauerlandkreis	a	13 684	32	28	179	93	316
	b	11 856	22	15	138	49	198
	c	25 540	54	43	317	142	514
Märkischer Kreis	a	23 365	42	49	367	174	424
	b	22 203	25	40	241	127	337
	c	45 568	67	89	608	301	761
Olpe	a	7 335	17	14	123	50	137
	b	5 794	14	7	82	29	97
	c	13 129	31	21	205	79	234
Siegen-Wittgenstein	a	14 949	25	20	182	76	247
	b	12 932	19	14	110	52	167
	c	27 881	44	34	292	128	414
Soest	a	16 602	23	39	242	130	348
	b	14 657	40	23	175	65	239
	c	31 259	63	62	417	195	587
Unna	a	26 705	43	60	361	172	444
	b	25 323	27	28	217	120	324
	c	52 028	70	88	578	292	768
Regierungsbezirk Arnsberg	a	222 288	374	399	2 936	1 250	3 672
	b	215 742	290	256	1 833	828	2 636
	c	438 030	664	655	4 769	2 078	6 308
Regierungsbezirke Münster, Detmold, Arnsberg	a	214 677	514	515	3 747	1 652	4 475
	b	200 593	448	378	2 570	1 112	3 357
	c	415 270	962	893	6 317	2 764	7 832
Nordrhein-Westfalen	a	897 614	1 859	1 998	14 125	5 850	16 323
	b	874 345	1 545	1 411	9 093	3 865	11 915
	c	1 771 959	3 404	3 409	23 218	9 715	28 238

Noch: 3. Schwerbehinderte Menschen am 31. Dezember 2013 nach Geschlecht, Altersgruppen und Verwaltungsbezirken

Verwaltungsbezirk		Schwerbehinderte Menschen						
		davon im Alter von ... bis unter ... Jahren						
		25 – 35	35 – 45	45 – 55	55 – 60	60 – 62	62 – 65	65 und mehr
	a = männlich b = weiblich c = Insgesamt							
Kreisfreie Städte								
Bochum	a	541	950	2 650	2 495	1 177	2 100	13 580
	b	471	824	2 547	2 084	1 080	1 738	15 796
	c	1 012	1 774	5 197	4 579	2 257	3 838	29 376
Dortmund	a	1 040	1 716	4 469	3 698	1 765	3 094	20 799
	b	867	1 548	4 043	3 295	1 728	2 720	23 606
	c	1 907	3 264	8 512	6 993	3 493	5 814	44 405
Hagen	a	358	547	1 470	1 237	578	1 078	7 225
	b	280	504	1 384	1 095	545	854	8 510
	c	638	1 051	2 854	2 332	1 123	1 932	15 735
Hamm	a	296	506	1 229	915	487	822	5 609
	b	236	441	1 054	915	432	687	6 182
	c	532	947	2 283	1 830	919	1 509	11 791
Herne	a	268	460	1 472	1 167	605	989	6 441
	b	216	434	1 267	1 013	556	786	7 438
	c	484	894	2 739	2 180	1 161	1 775	13 879
Kreise								
Ennepe-Ruhr-Kreis	a	529	858	2 461	2 191	1 077	1 984	12 541
	b	461	898	2 657	2 124	1 091	1 595	14 173
	c	990	1 756	5 118	4 315	2 168	3 579	26 714
Hochsauerlandkreis	a	530	730	1 717	1 236	641	1 094	7 088
	b	399	625	1 488	1 048	490	739	6 645
	c	929	1 355	3 205	2 284	1 131	1 833	13 733
Märkischer Kreis	a	768	1 010	2 806	2 217	1 035	1 837	12 636
	b	553	1 027	2 572	1 927	906	1 471	12 977
	c	1 321	2 037	5 378	4 144	1 941	3 308	25 613
Olpe	a	233	321	932	748	388	624	3 748
	b	160	287	824	595	256	410	3 033
	c	393	608	1 756	1 343	644	1 034	6 781
Siegen-Wittgenstein	a	451	720	1 726	1 378	768	1 294	8 062
	b	332	593	1 601	1 162	559	920	7 403
	c	783	1 313	3 327	2 540	1 327	2 214	15 465
Soest	a	556	828	2 181	1 687	821	1 434	8 313
	b	437	779	1 957	1 305	671	1 004	7 962
	c	993	1 607	4 138	2 992	1 492	2 438	16 275
Unna	a	626	1 073	3 186	2 658	1 379	2 328	14 375
	b	496	1 009	2 918	2 369	1 141	1 906	14 768
	c	1 122	2 082	6 104	5 027	2 520	4 234	29 143
Regierungsbezirk Arnsberg	a	6 196	9 719	26 299	21 627	10 721	18 678	120 417
	b	4 908	8 969	24 312	18 932	9 455	14 830	128 493
	c	11 104	18 688	50 611	40 559	20 176	33 508	248 910
Regierungsbezirke Münster, Detmold, Arnsberg	a	7 620	11 262	27 663	20 927	10 021	17 347	108 934
	b	6 014	10 223	25 927	18 206	8 356	13 000	111 002
	c	13 634	21 485	53 590	39 133	18 377	30 347	219 936
Nordrhein-Westfalen	a	27 692	42 458	110 512	86 799	42 204	73 533	474 261
	b	22 206	39 655	105 484	77 702	37 533	58 646	505 290
	c	49 898	82 113	215 996	164 501	79 737	132 179	979 551

**4. Schwerbehinderte Menschen am 31. Dezember 2013
nach Art der schwersten Behinderung (Oberkategorien) und Verwaltungsbezirken**

Verwaltungsbezirk	Schwerbehinderte Menschen				
	ins- gesamt	davon behindert durch			
		Verlust oder Teilverlust von Gliedmaßen	Funktions- einschränkungen von Gliedmaßen	Funktions- einschränkung der Wirbelsäule und des Rumpfes, Deformierung des Brustkorbes	Blindheit und Sehbehinderung
Kreisfreie Städte					
Düsseldorf	50 772	262	5 668	3 122	2 239
Duisburg	54 626	221	6 989	4 656	2 113
Essen	67 045	255	9 322	6 647	3 026
Krefeld	21 230	93	2 123	1 485	807
Mönchengladbach	28 474	109	2 757	1 824	1 010
Mülheim an der Ruhr	17 670	69	2 534	1 738	762
Oberhausen	24 374	111	3 558	2 413	1 035
Remscheid	12 873	43	1 362	1 439	474
Solingen	17 470	54	2 066	1 950	650
Wuppertal	37 994	142	4 414	3 395	1 684
Kreise					
Kleve	27 403	113	3 087	1 980	893
Mettmann	42 135	202	5 086	2 699	1 937
Rhein-Kreis Neuss	37 419	178	4 393	2 482	1 557
Viersen	27 385	134	2 669	1 837	937
Wesel	52 205	194	8 107	5 162	1 977
Regierungsbezirk Düsseldorf	519 075	2 180	64 135	42 829	21 101
Kreisfreie Städte					
Bonn	26 540	119	2 687	2 917	1 232
Köln	87 606	386	7 665	9 362	3 935
Leverkusen	16 176	62	1 771	2 000	659
Kreise					
Städteregion Aachen	58 015	245	6 597	7 254	2 291
darunter kreisfreie Stadt Aachen	23 621	86	2 708	3 072	912
Düren	27 128	211	3 166	3 102	1 250
Rhein-Erft-Kreis	41 791	195	3 893	4 553	1 801
Euskirchen	17 349	121	1 722	1 701	613
Heinsberg	23 154	119	2 730	2 466	1 006
Oberbergischer Kreis	25 955	155	2 928	3 146	1 047
Rheinisch-Bergischer Kreis	24 571	130	2 376	3 073	944
Rhein-Sieg-Kreis	51 299	218	5 309	5 555	2 158
Regierungsbezirk Köln	399 584	1 961	40 844	45 129	16 936
Regierungsbezirke Düsseldorf, Köln	918 659	4 141	104 979	87 958	38 037
Kreisfreie Städte					
Bottrop	11 621	51	1 272	854	473
Gelsenkirchen	30 013	146	3 163	2 412	1 409
Münster	27 307	127	3 006	2 746	1 021

**Noch: 4. Schwerbehinderte Menschen am 31. Dezember 2013
nach Art der schwersten Behinderung (Oberkategorien) und Verwaltungsbezirken**

Verwaltungsbezirk	Schwerbehinderte Menschen				
	davon behindert durch				
	Sprach- oder Sprechstörungen, Taubheit, Schwerhörigkeit, Gleichgewichtsstörungen	Verlust einer Brust oder beider Brüste, Entstellungen u. a.	Beeinträchtigung der Funktion von inneren Organen bzw. Organ-systemen	Querschnittslähmung, zerebrale Störungen, geistig-seelische Behinderungen, Suchtkrankheiten	sonstige und ungenügend bezeichnete Behinderungen
Kreisfreie Städte					
Düsseldorf	1 893	987	9 998	7 155	19 448
Duisburg	2 319	956	12 232	9 146	15 994
Essen	2 633	1 429	14 722	10 385	18 626
Krefeld	670	378	3 650	2 921	9 103
Mönchengladbach	905	527	4 837	4 255	12 250
Mülheim an der Ruhr	648	434	4 056	2 660	4 769
Oberhausen	875	468	5 739	3 489	6 686
Remscheid	669	221	2 486	1 623	4 556
Solingen	722	319	3 487	2 197	6 025
Wuppertal	1 657	710	7 614	4 850	13 528
Kreise					
Kleve	826	506	5 183	5 570	9 245
Mettmann	1 646	1 251	9 988	6 168	13 158
Rhein-Kreis Neuss	1 398	576	9 316	5 211	12 308
Viersen	780	590	4 854	3 776	11 808
Wesel	1 686	1 290	12 087	9 648	12 054
Regierungsbezirk Düsseldorf	19 327	10 642	110 249	79 054	169 558
Kreisfreie Städte					
Bonn	713	852	5 669	5 031	7 320
Köln	3 234	2 329	17 227	14 812	28 656
Leverkusen	522	465	3 896	2 734	4 067
Kreise					
Städteregion Aachen	2 124	1 247	13 068	9 666	15 523
darunter kreisfreie Stadt Aachen	838	552	5 060	4 270	6 123
Düren	950	917	6 620	4 644	6 268
Rhein-Erft-Kreis	1 492	1 251	9 588	7 048	11 970
Euskirchen	527	216	3 481	3 015	5 953
Heinsberg	940	435	5 931	4 223	5 304
Oberbergischer Kreis	823	809	5 690	4 935	6 422
Rheinisch-Bergischer Kreis	803	822	5 228	4 180	7 015
Rhein-Sieg-Kreis	1 533	1 641	12 214	8 810	13 861
Regierungsbezirk Köln	13 661	10 984	88 612	69 098	112 359
Regierungsbezirke Düsseldorf, Köln	32 988	21 626	198 861	148 152	281 917
Kreisfreie Städte					
Bottrop	540	208	2 824	1 788	3 611
Gelsenkirchen	1 098	534	6 666	5 532	9 053
Münster	825	461	5 500	5 608	8 013

**Noch: 4. Schwerbehinderte Menschen am 31. Dezember 2013
nach Art der schwersten Behinderung (Oberkategorien) und Verwaltungsbezirken**

Verwaltungsbezirk	Schwerbehinderte Menschen				
	ins- gesamt	davon behindert durch			
		Verlust oder Teilverlust von Gliedmaßen	Funktions- einschränkungen von Gliedmaßen	Funktions- einschränkung der Wirbelsäule und des Rumpfes, Deformierung des Brustkorbes	Blindheit und Sehbehinderung
Kreise					
Borken	32 113	245	3 631	3 275	986
Coesfeld	20 979	123	2 483	2 151	763
Recklinghausen	60 745	413	6 477	5 131	2 841
Steinfurt	43 510	256	5 175	4 581	1 612
Warendorf	25 624	172	3 056	2 700	902
Regierungsbezirk Münster	251 912	1 533	28 263	23 850	10 007
Kreisfreie Stadt					
Bielefeld	28 504	177	2 580	1 604	1 354
Kreise					
Gütersloh	26 195	144	2 542	1 777	1 044
Herford	19 955	210	1 948	1 306	802
Höxter	13 015	99	1 140	781	395
Lippe	28 456	158	3 008	1 772	1 483
Minden-Lübbecke	25 269	153	2 702	1 628	1 127
Paderborn	21 964	129	1 895	1 245	765
Regierungsbezirk Detmold	163 358	1 070	15 815	10 113	6 970
Kreisfreie Städte					
Bochum	49 128	146	5 346	6 500	1 829
Dortmund	76 589	237	8 338	9 666	3 007
Hagen	26 495	79	2 990	3 006	1 009
Hamm	20 699	123	2 617	2 267	893
Herne	23 749	85	2 491	2 896	956
Kreise					
Ennepe-Ruhr-Kreis	45 965	140	5 459	5 769	1 668
Hochsauerlandkreis	25 540	111	2 790	2 358	955
Märkischer Kreis	45 568	229	5 263	5 302	1 730
Olpe	13 129	75	1 443	1 371	495
Siegen-Wittgenstein	27 881	187	3 374	2 994	1 302
Soest	31 259	146	3 949	2 986	1 310
Unna	52 028	206	6 291	6 747	1 886
Regierungsbezirk Arnsberg	438 030	1 764	50 351	51 862	17 040
Regierungsbezirke Münster, Detmold, Arnsberg	853 300	4 367	94 429	85 825	34 017
Nordrhein-Westfalen	1 771 959	8 508	199 408	173 783	72 054

**Noch: 4. Schwerbehinderte Menschen am 31. Dezember 2013
nach Art der schwersten Behinderung (Oberkategorien) und Verwaltungsbezirken**

Verwaltungsbezirk	Schwerbehinderte Menschen				
	davon behindert durch				
	Sprach- oder Sprechstörungen, Taubheit, Schwerhörigkeit, Gleichgewichtsstörungen	Verlust einer Brust oder beider Brüste, Entstellungen u. a.	Beeinträchtigung der Funktion von inneren Organen bzw. Organ-systemen	Querschnittslähmung, zerebrale Störungen, geistig-seelische Behinderungen, Suchtkrankheiten	sonstige und ungenügend bezeichnete Behinderungen
Kreise					
Borken	1 131	459	6 028	6 421	9 937
Coesfeld	655	290	4 797	4 459	5 258
Recklinghausen	2 295	772	15 433	10 527	16 856
Steinfurt	1 669	499	8 260	6 950	14 508
Warendorf	761	601	5 385	4 926	7 121
Regierungsbezirk Münster	8 974	3 824	54 893	46 211	74 357
Kreisfreie Stadt					
Bielefeld	882	774	5 452	6 439	9 242
Kreise					
Gütersloh	849	692	5 262	3 957	9 928
Herford	730	642	4 104	3 166	7 047
Höxter	445	261	2 223	2 281	5 390
Lippe	927	1 011	6 279	5 491	8 327
Minden-Lübbecke	917	907	5 366	5 293	7 176
Paderborn	772	696	4 042	3 679	8 741
Regierungsbezirk Detmold	5 522	4 983	32 728	30 306	55 851
Kreisfreie Städte					
Bochum	1 596	865	10 413	7 207	15 226
Dortmund	2 943	1 261	15 480	12 159	23 498
Hagen	916	435	5 580	4 494	7 986
Hamm	677	350	4 306	3 186	6 280
Herne	936	412	4 975	3 503	7 495
Kreise					
Ennepe-Ruhr-Kreis	1 407	1 099	8 824	7 651	13 948
Hochsauerlandkreis	718	360	4 020	4 081	10 147
Märkischer Kreis	1 632	1 289	9 195	8 184	12 744
Olpe	459	230	2 534	1 999	4 523
Siegen-Wittgenstein	961	776	5 618	4 734	7 935
Soest	877	766	5 880	6 030	9 315
Unna	1 944	976	10 094	7 754	16 130
Regierungsbezirk Arnsberg	15 066	8 819	86 919	70 982	135 227
Regierungsbezirke Münster, Detmold, Arnsberg	29 562	17 626	174 540	147 499	265 435
Nordrhein-Westfalen	62 550	39 252	373 401	295 651	547 352

5. Schwerbehinderte Menschen am 31. Dezember 2013 nach Grad der Behinderung und Verwaltungsbezirken

Verwaltungsbezirk	Schwerbehinderte Menschen							
	insgesamt		davon mit Grad der Behinderung					
			50	60	70	80	90	100
	Anzahl	%	Anzahl					
Kreisfreie Städte								
Düsseldorf	50 772	2,9	14 892	8 124	5 958	6 556	2 343	12 899
Duisburg	54 626	3,1	16 468	9 743	6 696	6 741	2 965	12 013
Essen	67 045	3,8	19 293	11 649	8 321	8 396	3 645	15 741
Krefeld	21 230	1,2	6 359	3 396	2 653	2 588	988	5 246
Mönchengladbach	28 474	1,6	9 199	4 380	3 397	3 632	1 229	6 637
Mülheim an der Ruhr	17 670	1,0	5 230	3 059	2 157	2 181	993	4 050
Oberhausen	24 374	1,4	7 201	4 219	3 099	2 982	1 396	5 477
Remscheid	12 873	0,7	3 993	2 224	1 607	1 579	709	2 761
Solingen	17 470	1,0	5 509	3 076	2 076	2 070	964	3 775
Wuppertal	37 994	2,1	11 775	6 325	4 424	4 761	2 163	8 546
Kreise								
Kleve	27 403	1,5	8 236	4 326	3 066	3 502	1 367	6 906
Mettmann	42 135	2,4	12 884	7 153	5 052	5 346	2 227	9 473
Rhein-Kreis Neuss	37 419	2,1	11 673	6 137	4 471	4 735	1 761	8 642
Viersen	27 385	1,5	8 966	4 290	3 114	3 428	1 144	6 443
Wesel	52 205	2,9	16 505	8 745	6 054	6 097	2 799	12 005
Regierungsbezirk Düsseldorf	519 075	29,3	158 183	86 846	62 145	64 594	26 693	120 614
Kreisfreie Städte								
Bonn	26 540	1,5	7 512	3 859	2 765	3 409	1 131	7 864
Köln	87 606	4,9	25 093	13 088	9 312	11 197	3 852	25 064
Leverkusen	16 176	0,9	4 837	2 498	1 776	2 029	661	4 375
Kreise								
Städteregion Aachen	58 015	3,3	17 788	9 622	6 743	7 161	3 212	13 489
darunter kreisfreie Stadt Aachen	23 621	1,3	6 928	3 944	2 812	3 033	1 321	5 583
Düren	27 128	1,5	8 984	4 376	2 743	3 333	1 308	6 384
Rhein-Erft-Kreis	41 791	2,4	12 962	6 299	4 305	4 826	1 788	11 611
Euskirchen	17 349	1,0	5 358	2 819	1 879	2 221	796	4 276
Heinsberg	23 154	1,3	7 569	3 659	2 414	2 766	1 079	5 667
Oberbergischer Kreis	25 955	1,5	8 352	3 900	2 554	3 063	951	7 135
Rheinisch-Bergischer Kreis	24 571	1,4	7 409	3 683	2 600	3 078	1 070	6 731
Rhein-Sieg-Kreis	51 299	2,9	15 800	7 733	4 997	5 990	2 116	14 663
Regierungsbezirk Köln	399 584	22,6	121 664	61 536	42 088	49 073	17 964	107 259
Regierungsbezirke Düsseldorf, Köln	918 659	51,8	279 847	148 382	104 233	113 667	44 657	227 873
Kreisfreie Städte								
Bottrop	11 621	0,7	3 528	1 938	1 330	1 380	678	2 767
Gelsenkirchen	30 013	1,7	9 105	4 847	3 479	3 745	1 653	7 184
Münster	27 307	1,5	8 612	4 330	3 151	3 671	1 472	6 071

**Noch: 5. Schwerbehinderte Menschen am 31. Dezember 2013 nach Grad der Behinderung
und Verwaltungsbezirken**

Verwaltungsbezirk	Schwerbehinderte Menschen							
	insgesamt		davon mit Grad der Behinderung					
			50	60	70	80	90	100
	Anzahl	%	Anzahl					
Kreise								
Borken	32 113	1,8	10 500	5 216	3 374	3 783	1 644	7 596
Coesfeld	20 979	1,2	6 623	3 409	2 090	2 717	1 112	5 028
Recklinghausen	60 745	3,4	18 929	9 617	6 694	7 582	3 463	14 460
Steinfurt	43 510	2,5	14 748	6 894	4 333	5 591	2 084	9 860
Warendorf	25 624	1,4	8 422	4 307	2 825	3 257	1 340	5 473
Regierungsbezirk Münster	251 912	14,2	80 467	40 558	27 276	31 726	13 446	58 439
Kreisfreie Stadt								
Bielefeld	28 504	1,6	7 837	4 062	3 154	3 733	1 546	8 172
Kreise								
Gütersloh	26 195	1,5	8 271	3 929	2 779	3 241	1 300	6 675
Herford	19 955	1,1	6 366	2 860	2 160	2 403	868	5 298
Höxter	13 015	0,7	4 019	1 933	1 389	1 549	714	3 411
Lippe	28 456	1,6	8 293	4 158	3 192	3 715	1 636	7 462
Minden-Lübbecke	25 269	1,4	7 716	3 642	2 718	3 260	1 257	6 676
Paderborn	21 964	1,2	7 024	3 283	2 368	2 783	1 168	5 338
Regierungsbezirk Detmold	163 358	9,2	49 526	23 867	17 760	20 684	8 489	43 032
Kreisfreie Städte								
Bochum	49 128	2,8	15 253	8 549	6 108	5 598	2 509	11 111
Dortmund	76 589	4,3	23 128	13 491	9 465	8 954	4 120	17 431
Hagen	26 495	1,5	7 591	4 593	3 253	3 142	1 462	6 454
Hamm	20 699	1,2	6 746	3 427	2 094	2 177	1 042	5 213
Herne	23 749	1,3	6 691	3 993	2 868	2 847	1 366	5 984
Kreise								
Ennepe-Ruhr-Kreis	45 965	2,6	13 805	8 124	5 246	5 387	2 357	11 046
Hochsauerlandkreis	25 540	1,4	7 650	4 012	2 759	2 976	1 455	6 688
Märkischer Kreis	45 568	2,6	14 803	7 236	5 214	5 032	2 467	10 816
Olpe	13 129	0,7	4 525	2 098	1 351	1 487	615	3 053
Siegen-Wittgenstein	27 881	1,6	9 690	4 316	2 929	3 013	1 345	6 588
Soest	31 259	1,8	10 054	5 016	3 122	3 538	1 762	7 767
Unna	52 028	2,9	15 815	9 141	6 220	5 830	2 842	12 180
Regierungsbezirk Arnsberg	438 030	24,7	135 751	73 996	50 629	49 981	23 342	104 331
Regierungsbezirke Münster, Detmold, Arnsberg	853 300	48,2	265 744	138 421	95 665	102 391	45 277	205 802
Nordrhein-Westfalen	1 771 959	100	545 591	286 803	199 898	216 058	89 934	433 675