



und Erden.	2	x	.	.	1200	Tabakerzeugnisse (ohne Abfälle)	5	x
rdgas-	-	-	-	-	1299	Veredlung von Erzeugnissen dieser Güter- abteilung	-	-
ergbau	2	x	.	.	13	Textilien	237	x
und Erden.	92	x	4 232 700	32	1310	Textile Spinnstoffe und Garne.	kg 10	17 099 206
.	22	x	196 962	7	1320	Gewebe.	kg 43	69 407 753
.	157	x	4 410 627	31	1330	Textilveredlung.	48	x
erzeugnisse	10	x	9 609 047	5	1391	Gewirke und Gestricke.	12	x
oren,	6	x	148 319	14	1392	Konfektionierte Textilwaren (ohne Bekleidung)	70	x
.	12	x	495 480	25	1393	Teppiche und textile Fußbodenbeläge, auch konfektionierte	kg 14	36 845 082
.	42	x	1 211 722	36	1394	Seilerwaren	kg 4	3 029 310
.	11	.	2 885 581	30	1395	Vliesstoffe (auch getränkt, bestrichen, überzogen oder mit Lagen versehen) und Erzeugnisse daraus (ohne Bekleidung)	kg 12	49 308 780
.	4	.	97 467	16	1396	Technische Textilien	65	x
peiseeis)	27	x	1 342 737	8	1399	Sonstige Textilwaren, a. n. g.	5	x
.	4	x	85 542 600	10	14	Bekleidung	49	x
.	26	x	577 201	19	1411	Bekleidung aus Leder oder rekonstituiertem Leder (einschl. Mänteln) (ohne Bekleidungs- zubehör, Schuhe und Kopfbedeckungen)	-	-
.	13	x	460 971	42	1412	Arbeits- und Berufsbekleidung	St 11	1 075 085
.	508	x	3 186 592	26	1413	Sonstige Oberbekleidung (ohne Arbeits- und Berufsbekleidung)	St 19	5 795 500
.	2	.	.	.	1414	Wäsche.	11	x
.	7	.	.	30	1419	Bekleidung und Bekleidungszubehör, a. n. g.	12	x
.	41	.	605 557 331	26	1420	Pelzwaren	-	-
.	11	.	124 048 886	17	1431	Strumpfwaren.	4	x
.	24	x	474 688	18	1439	Bekleidung a. n. g., aus Gewirken oder Gestricken Veredlung von Erzeugnissen dieser Güterab- teilung (ohne Bekleidung aus textilen Stoffen)	St 4	.
.	24	x	465 843	.	1499	Leder und Lederwaren	33	x
ereitungen, n oder zum einem Inhalt	2	.	.	17	1511	Leder und Lederfaserstoff; zugerichtete und gefärbte Felle.	4	x
.	61	x	786 590	12	1512	Lederwaren (ohne Lederbekleidung und Schuhe)	16	x
.	29	x	453 031	.	1520	Schuhe	13	x
ereitet	26	.	.	.	1599	Veredlung von Erzeugnissen dieser Güter- abteilung
Güter-

Statistische Berichte Gewerbeanzeigen in Nordrhein-Westfalen

2013



Gewerbeanzeigen in Nordrhein-Westfalen

2013

Herausgegeben von
Information und Technik Nordrhein-Westfalen, Geschäftsbereich Statistik
Mauerstraße 51, 40476 Düsseldorf • Postfach 10 11 05, 40002 Düsseldorf
Telefon 0211 9449-01 • Telefax 0211 9449-8000
Internet: <http://www.it.nrw.de>
E-Mail: poststelle@it.nrw.de

Erschienen im Mai 2014

Alle Statistischen Berichte finden Sie als PDF-Datei zum kostenlosen
Download in unserer Internet-Rubrik „Publikationen“.

© Information und Technik NRW, Düsseldorf, 2014
Auszugsweise Vervielfältigung und Verbreitung mit Quellenangabe gestattet.

Inhalt

	Seite
Hinweise	4
Vorbemerkungen	5
Erläuterungen	5
Definitionen	5
Hinweise	5
Systematiken	5
Grafiken	6
 Tabellenteil	
1.1 Gewerbeanzeigen 2013 nach Wirtschaftszweigen	8
1.2 Veränderung der Gewerbeanzeigen 2013 zum Vorjahr nach Wirtschaftszweigen	10
2. Gewerbeanzeigen 2013 nach Art der Niederlassung, Rechtsform und Einzelunternehmen nach Geschlecht und Staatsangehörigkeit	12
3. Gewerbeanzeigen 2013 nach kreisfreien Städten und Kreisen	13
4. Gewerbeanzeigen 2013 nach Wirtschaftszweigen und kreisfreien Städten und Kreisen	15
 Anhang	
Vordrucke der Gewerbeanzeigen	

Hinweise

Städteregion Aachen – Änderung des Gebietsstandes

Seit dem 21. Oktober 2009 bilden die Stadt Aachen und die Gemeinden des aufgelösten Kreises Aachen nach dem Aachen-Gesetz die Städteregion Aachen. Die Städteregion Aachen ist Rechtsnachfolgerin des Kreises Aachen und besteht als Gemeindeverband aus Aachen, Alsdorf, Baesweiler, Eschweiler, Herzogenrath, Monschau, Roetgen, Simmerath, Stolberg (Rhld.) und Würselen. Die Stadt Aachen ist regionsangehörig und hat zugleich die Rechtsstellung einer kreisfreien Stadt nach Maßgabe des Aachen-Gesetzes.

Aufgrund der hierarchisch aufgebauten Systematik der „Amtlichen Gemeindeschlüssel“ kann diese Doppelrolle in der regionalen Struktur einer statistischen Kreistabelle nicht dargestellt werden. Bei den Gruppierungen „Kreisfreie Städte“ wird somit die Stadt Aachen nicht mehr aufgeführt, sondern – falls für die jeweilige Statistik Gemeindergebnisse vorliegen – als kreisfreie Stadt Aachen in einer „darunter-Position“ zur Städteregion Aachen ausgewiesen. In diesem Fall gehen die Werte der Stadt Aachen nicht mehr in die Summe der kreisfreien Städte ein, sondern in die Summe der Kreise. Eine Vergleichbarkeit dieser Summen mit den Ergebnissen nach dem früheren Gebietsstand ist somit nicht mehr gegeben.

Zeichenerklärung

(nach DIN 55 301)

- 0 weniger als die Hälfte von 1 in der letzten besetzten Stelle, jedoch mehr als nichts
- nichts vorhanden (genau null)
- . Zahlenwert unbekannt oder geheim zu halten
- x Tabellenfach gesperrt, weil Aussage nicht sinnvoll

Vorbemerkungen

Seit 1996 wird basierend auf der Gewerbeordnung in Deutschland eine bundeseinheitliche Gewerbeanzeigenstatistik durchgeführt. Die Gewerbeanzeigenstatistik stellt eine wichtige Informationsquelle für die Wirtschafts- und Strukturpolitik dar. Sie informiert u. a. über das Gewerbeldegeschehen nach Rechtsformen, Wirtschaftszweigen und Regionen sowie nach der Staatsangehörigkeit und seit 2003 zusätzlich nach dem Geschlecht. Gleichzeitig hat sie die Aufgabe, Aufschlüsse über das Gründungs- und Stilllegungsverhalten zu liefern. Eine Änderung der Gewerbeordnung im Januar 2003 erlaubt daher auch zusätzliche Fragestellungen und detailliertere Auswertungsmöglichkeiten, die insbesondere eine genauere Darstellung des Gründungs- und Stilllegungsgeschehen ermöglichen. Mit einer weiteren Modifikation der Gewerbeordnung im Jahre 2006 wurde die Statistik der Gewerbeummeldungen eingestellt. Seither werden nur noch die Gewerbean- und Gewerbeabmeldungen statistisch erfasst.

Erläuterungen

Rechtsgrundlage

Rechtsgrundlage für eine bundeseinheitliche Auswertung der Gewerbeanzeigen ist das Gesetz zur Änderung der Gewerbeordnung und sonstiger gewerberechtlicher Vorschriften in der Fassung der Bekanntmachung vom 22. Februar 1999 (BGBl. I S. 202), zuletzt geändert durch Artikel 5 des Gesetzes vom 16. Juli 2007 (BGBl. I S. 1330) in Verbindung mit dem Gesetz über die Statistik für Bundeszwecke (Bundesstatistikgesetz – BStatG) vom 22. Januar 1987 (BGBl. I S. 462,565), zuletzt geändert durch Artikel 3 des Gesetzes vom 7. September 2007 (BGBl. I S. 2246).

Berichtskreis

Die Anzeigen über den Beginn, die Veränderung oder die Aufgabe einer gewerblichen Tätigkeit sind von den Gewerbetreibenden auf den dafür vorgesehenen Gewerbeanzeigenformularen beim örtlich zuständigen Gewerbeamt zu erstatten.

Gewerbeanzeigenpflichtig sind alle natürlichen und juristischen Personen und Personengesellschaften, die ein Gewerbe aufnehmen, aufgeben oder ändern. Als Gewerbe gilt jede selbstständige Tätigkeit, die auf Dauer angelegt ist und mit der Absicht der Gewinnerzielung betrieben wird. Ausgenommen von der Anzeigepflicht sind die sog. Urproduktion (Land- und Forstwirtschaft, Fischerei, Garten- und Weinbau sowie Bergbau), die freien Berufe (Ärzte, Rechtsanwälte etc.), Versicherungsunternehmen und die Verwaltung eigenen Vermögens. Wird aber eine

dieser nichtgewerblichen Tätigkeiten in Verbindung mit einer Gewerbetätigkeit ausgeübt, kommen die allgemeinen Bestimmungen der Gewerbeordnung zur Anwendung.

Definitionen

Die Gewerbe**an**meldungen umfassen

- die Neuerrichtung eines Betriebes mit der Unterscheidung nach Neugründung und nach Umwandlung (z.B. Verschmelzung, Spaltung)
- den Zuzug eines bereits bestehenden Betriebes aus dem Bereich einer anderen Gewerbeldebehörde
- die Übernahme eines bereits bestehenden Betriebes mit der Unterteilung nach Rechtsformwechsel, Gesellschaftereintritt und Erbfolge/Kauf/Pacht.

Die Gewerbe**ab**meldungen betreffen

- die Aufgabe eines Betriebes mit der Unterscheidung nach vollständiger Aufgabe und Umwandlung (z.B. Verschmelzung, Spaltung)
- den Fortzug eines weiterhin bestehenden Betriebes in den Bereich einer anderen Gewerbeldebehörde
- die Übergabe eines weiterhin bestehenden Betriebes mit der Unterteilung nach Rechtsformwechsel, Gesellschafteraustritt und Erbfolge/Verkauf/Verpachtung.

Hinweise

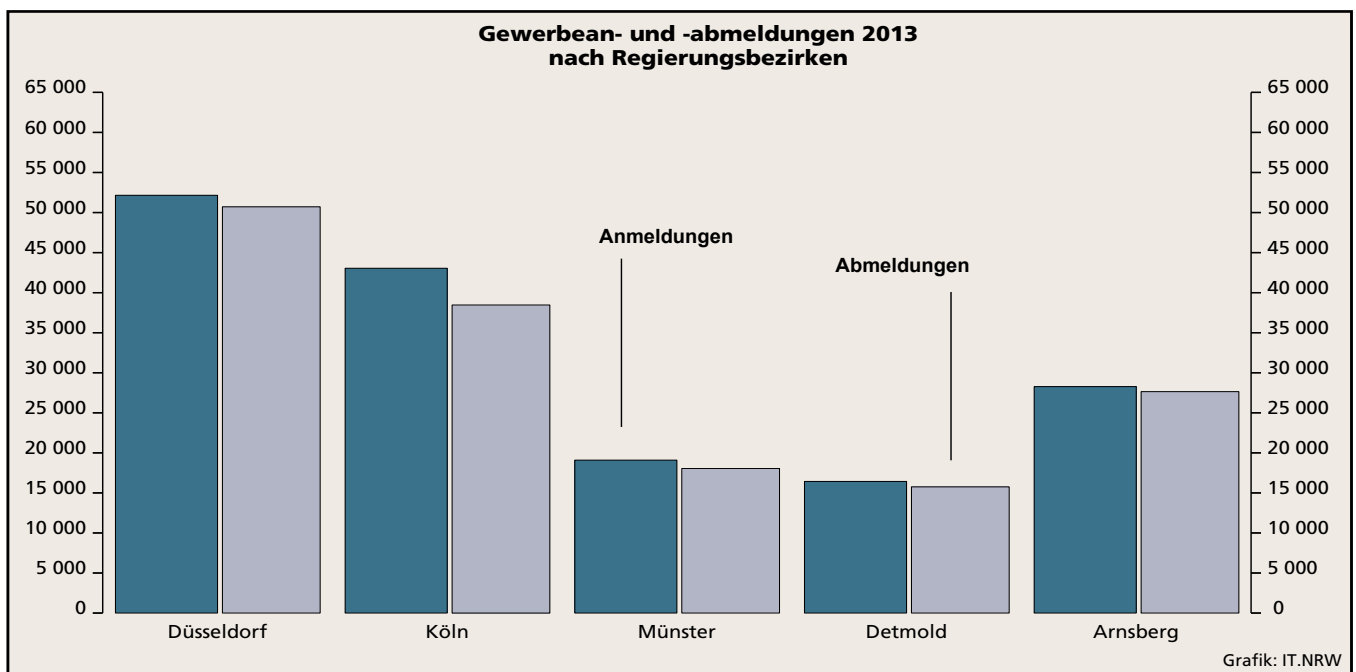
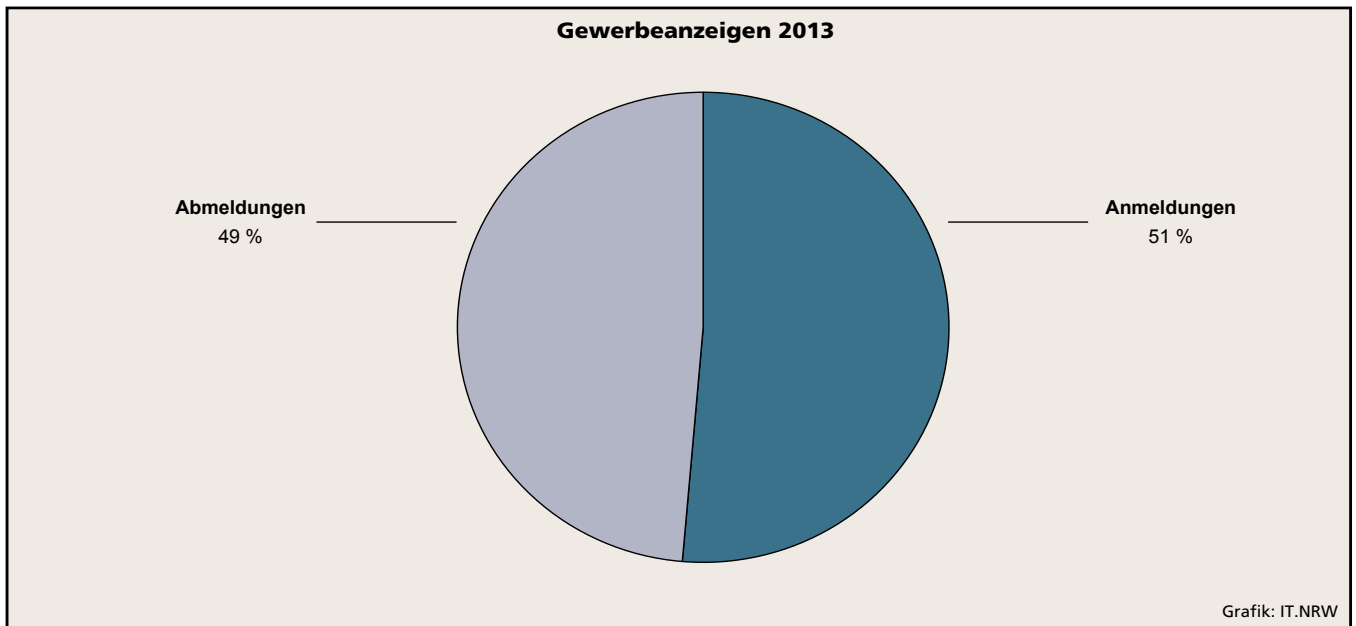
Bei der Interpretation der Zahlen ist zu beachten, dass nicht in jedem Fall der Gewerbeanmeldung die tatsächliche Ausübung des Gewerbes folgt. Auch Übernahmen und örtliche Verlagerungen von bestehenden Betrieben bringen eine Anmeldung mit sich, ebenso z.B. der Gesellschaftereintritt. Somit sind Gewerbeanmeldungen nur zum Teil mit Neuerrichtungen oder gar Existenzgründungen gleichzusetzen.

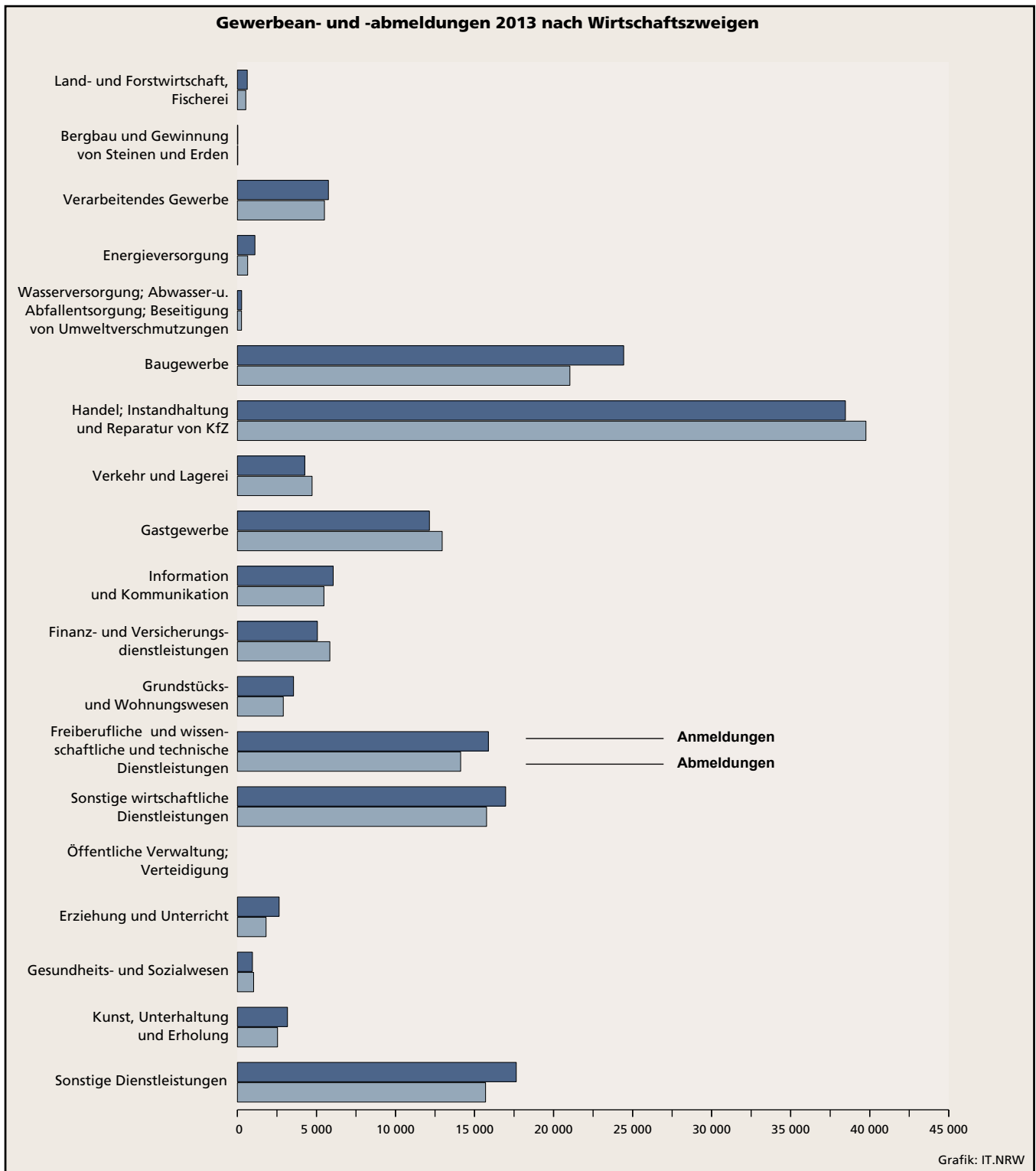
Nicht alle Gewerbeabmeldungen erfolgen sofort nach der Einstellung der wirtschaftlichen Tätigkeit. Damit werden die Abmeldungen untererfasst.

Weitere Auskünfte zu dieser Veröffentlichung erteilt Ihnen gerne Herr Hefner unter der Telefonnummer (0211) 94 49-32 61.

Systematiken

Die Darstellung der Ergebnisse nach Wirtschaftszweigen ist aus der „Klassifikation der Wirtschaftszweige“, Ausgabe 2008 (**WZ 2008**) abgeleitet.





1.1 Gewerbeanzeigen*) 2013 nach Wirtschaftszweigen

Nr. der Klassifikation ¹⁾	Wirtschaftsgliederung	Anmeldung				Abmeldung			
		insgesamt	Neuerichtung ²⁾	Zuzug	Übernahme ³⁾	insgesamt	Aufgabe ⁴⁾	Fortzug	Übergabe ⁵⁾
		Anzahl							
A	Land- und Forstwirtschaft, Fischerei	623	528	62	33	530	428	64	38
B	Bergbau und Gewinnung von Steinen und Erden	25	16	6	3	23	19	2	2
C	Verarbeitendes Gewerbe darunter	5 758	4 587	726	445	5 505	4 247	774	484
10	Herstellung von Nahrungs- und Futtermitteln	465	355	23	87	661	548	32	81
11	Getränkeherstellung	26	21	1	4	23	18	1	4
13	Herstellung von Textilien	363	318	31	14	217	174	32	11
14	Herstellung von Bekleidung	330	299	23	8	227	185	34	8
16	Herstellung von Holz-, Flecht-, Korb- und Korkwaren (ohne Möbel)	120	99	14	7	125	100	14	11
18	Herstellung von Druckerzeugnissen; Vervielfältigung von bespielten Ton-, Bild- und Datenträgern	281	215	46	20	393	301	63	29
25	Herstellung von Metallerzeugnissen	1 077	804	156	117	1 263	970	155	138
26	Herstellung von Datenverarbeitungsgeräten, elektronischen und optischen Erzeugnissen	139	96	33	10	129	92	27	10
27	Herstellung von elektrischen Ausrüstungen	90	68	17	5	101	70	24	7
28	Maschinenbau	296	201	69	26	277	185	71	21
29	Herstellung von Kraftwagen und Kraftwagenteilen	37	24	11	2	45	24	17	4
31	Herstellung von Möbeln	99	75	21	3	128	98	21	9
D	Energieversorgung	1 108	924	93	91	647	460	76	111
E	Wasserversorgung; Abwasser- und Abfallentsorgung und Beseitigung von Umweltverschmutzungen	265	212	27	26	258	184	43	31
F	Baugewerbe	24 437	20 969	2 580	888	21 033	17 718	2 151	1 164
41	Hochbau	599	464	90	45	728	572	113	43
42	Tiefbau	219	174	28	17	247	197	32	18
43	Vorbereitende Baustellenarbeiten, Bauinstallation und sonstiges Ausbaugewerbe	23 619	20 331	2 462	826	20 058	16 949	2 006	1 103
G	Handel; Instandhaltung und Reparatur von Kraftfahrzeugen	38 463	32 464	3 131	2 868	39 761	33 507	3 470	2 784
45	Handel mit Kraftfahrzeugen; Instandhaltung und Reparatur von Kraftfahrzeugen	5 085	4 278	444	363	4 852	4 044	468	340
46	Großhandel (ohne Handel mit Kraftfahrzeugen)	6 898	5 615	986	297	7 692	6 257	1 067	368
47	Einzelhandel (ohne Handel mit Kraftfahrzeugen)	26 480	22 571	1 701	2 208	27 217	23 206	1 935	2 076

*) ohne Meldungen für Automatenaufsteller und Reisegewerbe – 1) Klassifikation der Wirtschaftszweige, Ausgabe 2008 (WZ 2008), Kurzbezeichnung – 2) ohne Zuzug aus dem Bereich einer anderen Gewerbesteuerbehörde – 3) Rechtsformwechsel, Gesellschaftereintritt und Erbfolge/Kauf/Pacht – 4) ohne Fortzug in den Bereich einer anderen Gewerbesteuerbehörde – 5) Rechtsformwechsel, Gesellschafteraustritt und Erbfolge/Verkauf/Verpachtung

Noch: 1.1 Gewerbeanzeigen*) 2013 nach Wirtschaftszweigen

Nr. der Klassifikation ¹⁾	Wirtschaftsgliederung	Anmeldung				Abmeldung			
		insgesamt	Neuerichtung ²⁾	Zuzug	Übernahme ³⁾	insgesamt	Aufgabe ⁴⁾	Fortzug	Übergabe ⁵⁾
		Anzahl							
H	Verkehr und Lagerei	4 260	3 586	392	282	4 723	4 048	410	265
	darunter								
49	Landverkehr und Transport in Rohrfernleitungen	2 436	2 035	193	208	2 783	2 395	199	189
53	Post-, Kurier- und Expressdienste	944	849	80	15	1 075	962	97	16
I	Gastgewerbe	12 148	8 580	127	3 441	12 954	10 068	211	2 675
55	Beherbergung	491	348	13	130	472	356	23	93
56	Gastronomie	11 657	8 232	114	3 311	12 482	9 712	188	2 582
J	Information und Kommunikation	6 060	4 918	948	194	5 471	4 236	984	251
	darunter								
58	Verlagswesen	505	393	84	28	467	355	81	31
61	Telekommunikation	324	252	15	57	389	325	18	46
62	Erbringung von Dienstleistungen der Informationstechnologie	3 848	3 116	659	73	3 468	2 684	667	117
63	Informationsdienstleistungen	812	694	99	19	654	531	97	26
K	Finanz- und Versicherungsdienstleistungen	5 059	3 819	1 120	120	5 847	4 569	1 109	169
	darunter								
66	mit Finanz- und Versicherungsdienstleistungen verbundene Tätigkeiten	4 229	3 172	961	96	5 240	4 142	956	142
L	Grundstücks- und Wohnungswesen	3 549	2 790	608	151	2 902	2 146	579	177
M	Freiberufliche, wissenschaftliche und technische Dienstleistungen	15 877	13 634	1 987	256	14 122	11 647	2 126	349
	darunter								
70	Verwaltung und Führung von Unternehmen und Betrieben; Unternehmensberatung	4 217	3 392	715	110	3 755	2 860	769	126
73	Werbung und Marktforschung	6 971	6 293	616	62	6 439	5 646	710	83
N	Sonstige wirtschaftliche Dienstleistungen	16 968	14 852	1 620	496	15 762	13 404	1 725	633
	darunter								
77	Vermietung von beweglichen Sachen	993	827	92	74	946	777	95	74
78	Vermittlung und Überlassung von Arbeitskräften	661	564	78	19	738	592	115	31
79	Reisebüros, Reiseveranstalter und Erbringung sonstiger Reservierungsdienstleistungen	703	566	73	64	720	554	98	68
81	Gebäudebetreuung; Garten- und Landschaftsbau	7 666	6 897	596	173	6 424	5 606	605	213
P	Erziehung und Unterricht	2 638	2 337	201	100	1 812	1 486	205	121
Q	Gesundheits- und Sozialwesen	950	812	92	46	1 025	865	107	53
R	Kunst, Unterhaltung und Erholung	3 166	2 648	285	233	2 537	1 994	305	238
O + S	Öffentliche Verwaltung, Verteidigung; Sozialversicherung, sonstige Dienstleistungen	17 640	15 675	1 240	725	15 698	13 687	1 296	715
A – S	Insgesamt	158 994	133 351	15 245	10 398	150 610	124 713	15 637	10 260

Anmerkungen Seite 8

1.2 Veränderungen der Gewerbeanzeigen 2013 zum Vorjahr nach Wirtschaftszweigen

Nr. der Klassifikation ¹⁾	Wirtschaftsgliederung	Anmeldung				Abmeldung			
		insgesamt	Neuerichtung ²⁾	Zuzug	Übernahme ³⁾	insgesamt	Aufgabe ⁴⁾	Fortzug	Übergabe ⁵⁾
		Veränderung gegenüber Vorjahr in %							
A	Land- und Forstwirtschaft, Fischerei	+0,8	-0,8	+3,3	+26,9	-6,5	-7,4	-5,9	+2,7
B	Bergbau und Gewinnung von Steinen und Erden	+13,6	+6,7	+20,0	+50,0	-8,0	+11,8	-60,0	-33,3
C	Verarbeitendes Gewerbe	+12,4	+12,2	+10,8	+17,7	+8,9	+7,6	+9,6	+19,8
	darunter								
10	Herstellung von Nahrungs- und Futtermitteln	+6,2	+6,6	-20,7	+14,5	+10,7	+13,0	+28,0	-6,9
11	Getränkherstellung	-23,5	-19,2	-	-42,9	-11,5	+5,9	-66,7	-33,3
13	Herstellung von Textilien	+27,4	+26,2	+34,8	+40,0	+0,5	+1,8	-3,0	-8,3
14	Herstellung von Bekleidung	+22,2	+25,6	+15,0	-33,3	+8,1	+3,9	+61,9	-27,3
16	Herstellung von Holz-, Flecht-, Korb- und Korkwaren (ohne Möbel)	+25,0	+26,9	+55,6	-22,2	+15,7	+13,6	+16,7	+37,5
18	Herstellung von Druckerzeugnissen; Vervielfältigung von bespielten Ton-, Bild- und Datenträgern	+1,8	+6,4	-	-28,6	+11,3	+8,7	+26,0	+11,5
25	Herstellung von Metallerzeugnissen	+11,4	+8,5	+8,3	+42,7	+11,0	+10,1	-10,4	+64,3
26	Herstellung von Datenverarbeitungsgeräten, elektronischen und optischen Erzeugnissen	-6,1	-14,3	+3,1	+150,0	+4,9	+7,0	-10,0	+42,9
27	Herstellung von elektrischen Ausrüstungen	-10,9	-10,5	-29,2	+400,0	+11,0	+9,4	+14,3	+16,7
28	Maschinenbau	+16,1	+28,0	+11,3	-27,8	-1,8	-5,6	+10,9	-4,5
29	Herstellung von Kraftwagen und Kraftwagenteilen	-5,1	-31,4	+266,7	+100,0	-2,2	-36,8	+750,0	-33,3
31	Herstellung von Möbeln	+7,6	+1,4	+61,5	-40,0	+18,5	+16,7	+50,0	-10,0
D	Energieversorgung	-22,3	-30,7	+72,2	+139,5	+41,0	+30,3	+24,6	+146,7
E	Wasserversorgung; Abwasser- und Abfallentsorgung und Beseitigung von Umweltverschmutzungen	+3,5	+7,1	-28,9	+30,0	+12,2	+5,7	+16,2	+63,2
F	Baugewerbe	+10,0	+9,6	+9,9	+23,0	+8,5	+7,4	+8,6	+29,0
41	Hochbau	+31,9	+30,0	+23,3	+87,5	+35,8	+37,2	+16,5	+95,5
42	Tiefbau	+12,9	+11,5	-6,7	+112,5	+19,9	+13,9	+18,5	+200,0
43	Vorbereitende Baustellenarbeiten, Bauinstallation und sonstiges Ausbaugewerbe	+9,5	+9,2	+9,7	+19,7	+7,6	+6,6	+8,0	+26,2
G	Handel; Instandhaltung und Reparatur von Kraftfahrzeugen	+1,4	+1,7	-2,8	+3,3	-5,6	-7,0	-0,3	+5,6
45	Handel mit Kraftfahrzeugen; Instandhaltung und Reparatur von Kraftfahrzeugen	+4,6	+4,0	-4,1	+27,4	+1,8	-0,1	+2,9	+29,3
46	Großhandel (ohne Handel mit Kraftfahrzeugen)	+2,8	+4,4	-1,8	-10,3	-5,2	-7,0	+1,6	+10,8
47	Einzelhandel (ohne Handel mit Kraftfahrzeugen)	+0,5	+0,6	-3,1	+2,2	-7,0	-8,0	-2,1	+1,7

*) ohne Meldungen für Automatenaufsteller und Reisegewerbe – 1) Klassifikation der Wirtschaftszweige, Ausgabe 2008 (WZ 2008), Kurzbezeichnung – 2) ohne Zuzug aus dem Bereich einer anderen Gewerbesteuerbehörde – 3) Rechtsformwechsel, Gesellschaftereintritt und Erbfolge/Kauf/Pacht – 4) ohne Fortzug in den Bereich einer anderen Gewerbesteuerbehörde – 5) Rechtsformwechsel, Gesellschafteraustritt und Erbfolge/Verkauf/Verpachtung

Noch: 1.2 Veränderungen der Gewerbeanzeigen 2013 zum Vorjahr nach Wirtschaftszweigen

Nr. der Klassifikation ¹⁾	Wirtschaftsgliederung	Anmeldung				Abmeldung			
		insgesamt	Neuerichtung ²⁾	Zuzug	Übernahme ³⁾	insgesamt	Aufgabe ⁴⁾	Fortzug	Übergabe ⁵⁾
Veränderung gegenüber Vorjahr in %									
H	Verkehr und Lagerei darunter	-1,5	-1,6	-13,1	+23,7	-1,7	-1,4	-4,9	-1,9
49	Landverkehr und Transport in Rohrfernleitungen	+2,9	+2,3	-12,7	+31,6	+0,4	+0,7	-5,2	+3,3
53	Post-, Kurier- und Expressdienste	-10,0	-7,4	-27,9	-28,6	-7,1	-8,5	+16,9	-30,4
I	Gastgewerbe	-0,4	+0,2	-46,4	+1,3	-0,1	+0,5	-8,7	-1,6
55	Beherbergung	+8,1	+5,1	+8,3	+17,1	+0,9	-0,3	+9,5	+3,3
56	Gastronomie	-0,7	-	-49,3	+0,7	-0,2	+0,5	-10,5	-1,8
J	Information und Kommunikation darunter	+1,5	+2,5	-3,4	+2,1	-2,0	-2,0	-5,9	+16,7
58	Verlagswesen	+22,0	+18,4	+21,7	+115,4	+29,4	+35,0	+1,3	+72,2
61	Telekommunikation	-22,9	-24,6	+15,4	-21,9	-19,5	-19,2	-10,0	-24,6
62	Erbringung von Dienstleistungen der Informationstechnologie	+5,3	+7,5	-3,2	-	-1,5	-1,4	-6,6	+34,5
63	Informationsdienstleistungen	-12,4	-9,6	-29,3	-	-15,0	-10,3	-34,5	-10,3
K	Finanz- und Versicherungsdienstleistungen darunter	-1,0	-1,6	-0,8	+21,2	-7,1	-9,1	-3,0	+40,8
66	mit Finanz- und Versicherungsdienstleistungen verbundene Tätigkeiten	-4,2	-5,2	-3,4	+29,7	-7,4	-9,0	-5,9	+54,3
L	Grundstücks- und Wohnungswesen	-2,8	-4,5	+0,7	+18,0	-11,2	-2,7	-37,2	+25,5
M	Freiberufliche, wissenschaftliche und technische Dienstleistungen darunter	+0,3	+0,1	+2,5	-4,8	+1,8	+1,4	+3,4	+8,0
70	Verwaltung und Führung von Unternehmen und Betrieben; Unternehmensberatung	+5,7	+6,7	+2,3	-0,9	+5,8	+4,5	+10,0	+11,5
73	Werbung und Marktforschung	+2,5	+1,7	+9,4	+19,2	+6,0	+5,1	+10,2	+31,7
N	Sonstige wirtschaftliche Dienstleistungen darunter	+0,1	-0,4	+2,3	+11,0	+1,8	+0,3	+7,5	+20,8
77	Vermietung von beweglichen Sachen	+12,7	+10,1	+12,2	+54,2	-0,9	-1,6	-13,6	+34,5
78	Vermittlung und Überlassung von Arbeitskräften	-17,9	-18,4	-3,7	-42,4	+3,7	+0,9	+42,0	-29,5
79	Reisebüros, Reiseveranstalter und Erbringung sonstiger Reservierungsdienstleistungen	-4,1	-5,7	-1,4	+8,5	-6,9	-14,4	+53,1	+9,7
81	Gebäudebetreuung; Garten- und Landschaftsbau	+3,1	+3,2	-1,7	+17,7	+8,2	+7,3	+10,8	+27,5
P	Erziehung und Unterricht	+9,3	+10,7	-12,6	+38,9	+3,2	+3,8	-13,5	+37,5
Q	Gesundheits- und Sozialwesen	-9,1	-9,0	-16,4	+7,0	-1,0	-3,0	+1,9	+39,5
R	Kunst, Unterhaltung und Erholung	-9,2	-9,8	-0,3	-12,4	-6,9	-8,2	+2,0	-5,9
O + S	Öffentliche Verwaltung, Verteidigung; Sozialversicherung, sonstige Dienstleistungen	-1,3	-0,8	-6,3	-2,8	+1,1	+1,7	-2,2	-3,9
A – S	Insgesamt	+1,7	+1,6	-0,1	+5,6	-0,4	-1,0	-0,6	+8,2

Anmerkungen Seite 10

2. Gewerbeanzeigen*) 2013 nach Art der Niederlassung, Rechtsform und Einzelunternehmen nach Geschlecht und Staatsangehörigkeit

Art der Niederlassung Rechtsform Geschlecht Staatsangehörigkeit	Anmeldung			Abmeldung		
	insgesamt		darunter Neuer- richtung ¹⁾	insgesamt		darunter Aufgabe ²⁾
	Anzahl	Veränderung gegenüber Vorjahr %	Anzahl	Anzahl	Veränderung gegenüber Vorjahr %	Anzahl
Art der Niederlassung						
Hauptniederlassung	148 881	+1,8	124 752	141 009	+0	116 721
Zweigniederlassung	1 867	-6,7	1 516	2 011	-4,7	1 595
Unselbstständige Zweigstelle	8 246	+0,5	7 083	7 590	-6,4	6 397
Rechtsform						
Einzelunternehmen	128 279	+1,7	110 473	122 342	-1,4	104 844
Personengesellschaften	10 468	+0,8	7 488	11 384	+7,5	7 356
davon						
offene Handelsgesellschaft	350	-21,3	223	479	+6,2	268
Kommanditgesellschaft	318	-3,0	181	479	+16,0	298
Gesellschaft mit beschränkter Haftung & Co. KG/OHG	3 236	+2,2	2 333	2 722	-1,9	1 970
Gesellschaft des bürgerlichen Rechts	6 249	+2,1	4 503	7 495	+12,0	4 671
sonstige	315	-2,8	248	209	-20,8	149
Kapitalgesellschaften	19 551	+2,6	14 786	16 168	+3,3	11 903
davon						
Aktiengesellschaft	381	-13,4	274	487	+20,0	390
Gesellschaft mit beschränkter Haftung	15 358	+2,1	11 389	13 518	+0,2	9 867
Unternehmergesellschaft (haftungsbeschränkt)	3 769	+6,9	3 093	2 148	+24,1	1 634
sonstige	43	-4,4	30	15	-6,3	12
Eingetragener Verein	207	+8,9	186	143	+8,3	125
Genossenschaft	49	-12,5	42	30	+50,0	28
Sonstige Rechtsformen	440	-16,2	376	543	-27,3	457
davon						
private Company Limited by Shares	248	-14,8	205	325	-31,7	271
sonstige ausländische Rechtsformen	140	-28,9	126	161	-21,5	138
sonstige Rechtsform des öffentlichen und privaten Rechts	52	+40,5	45	57	-13,6	48
Einzelunternehmer/-innen nach Geschlecht						
Männlich	83 462	+1,5	71 301	80 253	-1,8	68 239
Weiblich	44 817	+2,0	39 172	42 089	-0,4	36 605
Einzelunternehmen nach der Staatsangehörigkeit des Inhabers						
Staatsangehörigkeit						
deutsch	88 741	-0,3	75 614	89 695	-3,8	76 108
rumänisch	5 357	+32,1	5 025	3 361	+28,3	3 096
griechisch	1 164	+2,8	942	1 133	+12,2	953
italienisch	1 529	+9,5	1 260	1 420	-1,8	1 168
niederländisch	766	+7,0	651	757	+5,3	634
polnisch	10 322	+8,1	9 094	8 294	+10,4	7 361
türkisch	5 967	-0,1	4 955	5 697	-2,9	4 826
sonstige	14 433	+0,6	12 932	11 985	+3,0	10 698
Insgesamt						
Insgesamt	158 994	+1,7	133 351	150 610	-0,4	124 713

*) ohne Automatenaufsteller und Reisegewerbe – 1) ohne Zuzug aus dem Bereich einer anderen Gewerbeanzeigebehörde – 2) ohne Fortzug in den Bereich einer anderen Gewerbeanzeigebehörde

3. Gewerbeanzeigen*) 2013 nach kreisfreien Städten und Kreisen

Verwaltungsbezirk	Anmeldung			Abmeldung		
	insgesamt		darunter Neuerrichtung ¹⁾	insgesamt		darunter Aufgabe ²⁾
	Anzahl	Veränderung gegenüber Vorjahr %	Anzahl	Anzahl	Veränderung gegenüber Vorjahr %	Anzahl
Kreisfreie Städte						
Düsseldorf	8 018	+1,8	7 097	7 962	-9,8	6 825
Duisburg	5 223	+7,8	4 614	4 876	-0,9	4 340
Essen	5 732	+5,4	5 163	5 270	+8,4	4 651
Krefeld	2 097	-2,6	1 866	2 038	-6,8	1 774
Mönchengladbach	2 808	+2,0	2 255	2 759	-3,4	2 186
Mülheim an der Ruhr	1 355	-4,2	1 165	1 373	-2,8	1 229
Oberhausen	1 690	-1,1	1 459	1 716	-11,6	1 437
Remscheid	879	+0,1	697	957	+0,3	766
Solingen	1 372	-0,1	1 252	1 463	-2,3	1 357
Wuppertal	4 041	+21,2	3 522	3 741	+13,9	3 159
Kreise						
Kleve	2 891	+6,8	2 403	2 770	+1,5	2 280
Mettmann	4 769	+2,0	3 787	4 786	-2,5	3 780
Rhein-Kreis Neuss	4 429	+3,8	3 428	4 126	+2,1	3 198
Viersen	3 143	+2,2	2 639	3 045	+3,0	2 588
Wesel	3 709	+4,0	2 891	3 830	+7,6	3 113
Reg-Bez. Düsseldorf	52 156	+4,2	44 238	50 712	-0,4	42 683
Kreisfreie Städte						
Bonn	3 040	+1,0	2 642	2 612	-3,0	2 148
Köln	12 255	+1,3	10 299	10 528	+5,3	8 622
Leverkusen	1 290	-2,1	1 132	1 252	-5,3	1 134
Kreise						
Städteregion Aachen	4 861	+1,2	3 958	4 139	-8,6	3 271
darunter kreisfreie Stadt Aachen	2 108	-2,6	1 702	1 657	-19,2	1 254
Düren	2 230	-0,4	1 808	2 110	+5,0	1 721
Rhein-Erft-Kreis	4 707	+2,3	3 830	4 185	-4,0	3 406
Euskirchen	1 670	-11,0	1 369	1 699	-4,6	1 379
Heinsberg	2 296	+7,3	1 861	2 055	+2,1	1 632
Oberbergischer Kreis	2 172	-3,6	1 839	2 110	-6,9	1 800
Rhein.-Berg. Kreis	2 607	+3,5	2 096	2 389	-4,4	1 921
Rhein-Sieg-Kreis	5 918	+5,6	4 795	5 381	+5,5	4 269
Reg.-Bez. Köln	43 046	+1,4	35 629	38 460	-0,3	31 303
Kreisfreie Städte						
Bottrop	826	-6,3	691	931	-12,3	757
Gelsenkirchen	2 566	+0,5	2 261	2 300	+5,0	2 024
Münster	2 322	-0,5	1 875	2 255	+7,2	1 804

*) ohne Automatenaufsteller und Reisegewerbe – 1) ohne Zuzug aus dem Bereich einer anderen Gewerbeanzeigebehörde – 2) ohne Fortzug in den Bereich einer anderen Gewerbeanzeigebehörde

Noch: 3. Gewerbeanzeigen*) 2013 nach kreisfreien Städten und Kreisen

Verwaltungsbezirk	Anmeldung			Abmeldung		
	insgesamt		darunter Neuerrichtung ¹⁾	insgesamt		darunter Aufgabe ²⁾
	Anzahl	Veränderung gegenüber Vorjahr %	Anzahl	Anzahl	Veränderung gegenüber Vorjahr %	Anzahl
Kreise						
Borken	2 554	-5,4	2 055	2 488	-1,0	1 978
Coesfeld	1 422	-5,5	1 141	1 362	-0,7	1 085
Recklinghausen	4 636	+6,4	3 851	4 412	-3,9	3 711
Steinfurt	2 966	-4,3	2 354	2 676	-0,9	2 125
Warendorf	1 800	+4,2	1 490	1 623	+4,3	1 361
Reg.-Bez. Münster	19 092	-0,4	15 718	18 047	-0,2	14 845
Kreisfreie Stadt						
Bielefeld	2 993	-2,3	2 509	2 874	-5,0	2 280
Kreise						
Gütersloh	2 783	+3,6	2 280	2 580	+1,1	2 093
Herford	2 306	-2,7	1 820	2 326	+10,6	1 834
Höxter	868	-7,1	723	836	-2,2	696
Lippe	2 785	+0,9	2 302	2 765	-3,6	2 290
Minden-Lübbecke	2 285	-1,0	1 911	2 096	-5,7	1 761
Paderborn	2 412	+1,0	2 055	2 274	-1,4	1 852
Reg.-Bez. Detmold	16 432	-0,5	13 600	15 751	-1,2	12 806
Kreisfreie Städte						
Bochum	2 822	-0,4	2 559	2 727	+2,1	2 415
Dortmund	5 190	-5,7	4 646	4 418	+2,4	3 780
Hagen	1 449	+5,9	1 243	1 501	+1,8	1 235
Hamm	1 533	+9,8	1 440	1 314	+1,9	1 191
Herne	1 200	-4,8	1 039	1 160	-6,0	994
Kreise						
Ennepe-Ruhr-Kreis	2 680	+6,3	2 097	2 635	-5,4	2 055
Hochsauerlandkreis	1 856	-10,5	1 520	1 999	-9,0	1 630
Märkischer Kreis	3 164	+2,4	2 664	3 609	+8,4	3 001
Olpe	913	+3,5	770	989	+2,2	821
Siegen-Wittgenstein	2 237	+20,1	1 863	2 116	+17,4	1 765
Soest	2 302	-6,9	1 865	2 351	-8,1	1 810
Unna	2 922	-0,8	2 460	2 821	-6,6	2 379
Reg.-Bez. Arnsberg	28 268	+0,2	24 166	27 640	+0	23 076
Nordrhein-Westfalen	158 994	+1,7	133 351	150 610	-0,4	124 713

4. Gewerbeanzeigen*) 2013 nach Wirtschaftszweigen und kreisfreien Städten und Kreisen

Nr. der Klassifikation ¹⁾	Wirtschaftsgliederung	Anmeldung			Abmeldung		
		insgesamt		darunter Neuerichtung ²⁾	insgesamt		darunter Aufgabe ³⁾
		Anzahl	Veränderung gegenüber Vorjahr %	Anzahl	Anzahl	Veränderung gegenüber Vorjahr % ²⁾	Anzahl
kreisfreie Stadt Düsseldorf							
A	Land- und Forstwirtschaft, Fischerei	2	-50,0	-	3	+50,0	3
B	Bergbau und Gewinnung von Steinen und Erden	1	-66,7	1	1	x	-
C	Verarbeitendes Gewerbe	187	+12,7	155	180	-16,3	150
D	Energieversorgung	30	-6,3	27	22	+37,5	14
E	Wasserversorgung; Abwasser- und Abfallentsorgung und Beseitigung von Umweltverschmutzungen	7	-53,3	5	8	+14,3	5
F	Baugewerbe	1 189	+8,2	1 039	1 153	+2,7	1 000
G	Handel; Instandhaltung und Reparatur von Kraftfahrzeugen	1 639	+4,8	1 448	1 720	-7,8	1 427
H	Verkehr und Lagerei	242	-11,0	222	276	-9,8	242
I	Gastgewerbe	721	+7,8	711	684	+9,1	663
J	Information und Kommunikation	386	+3,5	319	357	-6,8	286
K	Finanz- und Versicherungsdienstleistungen	178	-17,6	143	230	-11,2	183
L	Grundstücks- und Wohnungswesen	232	-16,2	176	229	-67,0	165
M	Freiberufliche, Wissenschaftliche und Technische Dienstleistungen	895	+3,3	759	888	-6,2	730
N	Sonstige wirtschaftliche Dienstleistungen	1 011	+1,1	917	1 031	-15,1	902
O	Öffentliche Verwaltung; Verteidigung; Sozialversicherung	-	x	-	-	x	-
P	Erziehung und Unterricht	107	+42,7	96	53	-22,1	44
Q	Gesundheits- und Sozialwesen	31	-38,0	26	26	-29,7	24
R	Kunst, Unterhaltung und Erholung	129	-15,1	116	118	+13,5	96
S	Sonstige Dienstleistungen	1 031	-1,5	937	983	+2,2	891
A – S	Insgesamt	8 018	+1,8	7 097	7 962	-9,8	6 825
kreisfreie Stadt Duisburg							
A	Land- und Forstwirtschaft, Fischerei	2	-33,3	1	-	-100,0	-
B	Bergbau und Gewinnung von Steinen und Erden	3	+200,0	1	1	-	-
C	Verarbeitendes Gewerbe	128	+3,2	105	153	+19,5	133
D	Energieversorgung	5	-16,7	3	5	+25,0	5
E	Wasserversorgung; Abwasser- und Abfallentsorgung und Beseitigung von Umweltverschmutzungen	7	-22,2	4	10	-16,7	9
F	Baugewerbe	1 594	+25,4	1 491	1 144	+5,8	1 057
G	Handel; Instandhaltung und Reparatur von Kraftfahrzeugen	1 010	+3,0	877	1 070	-10,8	962
H	Verkehr und Lagerei	177	+17,2	164	192	+4,3	172
I	Gastgewerbe	523	-0,4	375	566	+2,5	486
J	Information und Kommunikation	146	+9,8	127	138	+0,7	114
K	Finanz- und Versicherungsdienstleistungen	96	-3,0	84	124	+13,8	101
L	Grundstücks- und Wohnungswesen	62	-13,9	46	66	+37,5	47
M	Freiberufliche, Wissenschaftliche und Technische Dienstleistungen	304	+3,1	271	296	-8,1	250
N	Sonstige wirtschaftliche Dienstleistungen	591	-1,5	545	564	+11,5	513
O	Öffentliche Verwaltung; Verteidigung; Sozialversicherung	-	x	-	-	x	-
P	Erziehung und Unterricht	54	+14,9	48	39	-29,1	34
Q	Gesundheits- und Sozialwesen	16	-36,0	13	27	+8,0	23
R	Kunst, Unterhaltung und Erholung	59	-15,7	49	51	-23,9	41
S	Sonstige Dienstleistungen	446	+2,8	410	430	-11,3	393
A – S	Insgesamt	5 223	+7,8	4 614	4 876	-0,9	4 340

*) ohne Automatenaufsteller und Reisegewerbe – 1) Klassifikation der Wirtschaftszweige, Ausgabe 2008 (WZ 2008), Kurzbezeichnung – 2) ohne Zuzug aus dem Bereich einer anderen Gewerbemeldebehörde – 3) ohne Fortzug in den Bereich einer anderen Gewerbemeldebehörde

Noch: 4. Gewerbeanzeigen*) 2013 nach Wirtschaftszweigen und kreisfreien Städten und Kreisen

Nr. der Klassifikation ¹⁾	Wirtschaftsgliederung	Anmeldung			Abmeldung		
		insgesamt		darunter Neuerichtung ²⁾	insgesamt		darunter Aufgabe ³⁾
		Anzahl	Veränderung gegenüber Vorjahr %	Anzahl	Anzahl	Veränderung gegenüber Vorjahr % ²⁾	Anzahl
kreisfreie Stadt Essen							
A	Land- und Forstwirtschaft, Fischerei	–	–100,0	–	4	+100,0	4
B	Bergbau und Gewinnung von Steinen und Erden	1	x	–	1	–50,0	–
C	Verarbeitendes Gewerbe	130	+14,0	103	125	+22,5	92
D	Energieversorgung	35	+218,2	31	12	+1100,0	9
E	Wasserversorgung; Abwasser- und Abfallentsorgung und Beseitigung von Umweltverschmutzungen	8	–38,5	8	16	+14,3	12
F	Baugewerbe	812	+12,9	728	743	+38,6	673
G	Handel; Instandhaltung und Reparatur von Kraftfahrzeugen	1 324	+2,3	1 208	1 315	+3,9	1 169
H	Verkehr und Lagerei	138	+5,3	127	157	+6,8	144
I	Gastgewerbe	546	–7,3	515	570	–1,2	533
J	Information und Kommunikation	209	–4,1	183	205	+8,5	166
K	Finanz- und Versicherungsdienstleistungen	158	+3,3	125	167	–4,0	141
L	Grundstücks- und Wohnungswesen	170	+13,3	116	102	–6,4	79
M	Freiberufliche, Wissenschaftliche und Technische Dienstleistungen	669	+1,5	598	614	+15,8	528
N	Sonstige wirtschaftliche Dienstleistungen	744	+7,2	683	639	+4,8	568
O	Öffentliche Verwaltung; Verteidigung; Sozialversicherung	–	x	–	–	x	–
P	Erziehung und Unterricht	77	+11,6	71	44	–10,2	39
Q	Gesundheits- und Sozialwesen	26	+44,4	24	32	–3,0	29
R	Kunst, Unterhaltung und Erholung	82	–27,4	78	57	–25,0	48
S	Sonstige Dienstleistungen	603	+23,8	565	467	+5,2	417
A – S	Insgesamt	5 732	+5,4	5 163	5 270	+8,4	4 651
kreisfreie Stadt Krefeld							
A	Land- und Forstwirtschaft, Fischerei	2	–	2	3	x	3
B	Bergbau und Gewinnung von Steinen und Erden	–	x	–	–	x	–
C	Verarbeitendes Gewerbe	62	+44,2	53	76	+20,6	55
D	Energieversorgung	1	x	1	–	–100,0	–
E	Wasserversorgung; Abwasser- und Abfallentsorgung und Beseitigung von Umweltverschmutzungen	1	–	1	3	+50,0	3
F	Baugewerbe	439	+18,6	390	371	+35,4	324
G	Handel; Instandhaltung und Reparatur von Kraftfahrzeugen	486	–16,9	431	560	–14,9	490
H	Verkehr und Lagerei	45	–31,8	39	61	–19,7	57
I	Gastgewerbe	194	–0,5	181	188	–10,5	179
J	Information und Kommunikation	57	–16,2	47	67	–23,0	53
K	Finanz- und Versicherungsdienstleistungen	41	–24,1	34	59	–16,9	48
L	Grundstücks- und Wohnungswesen	37	–21,3	26	30	–11,8	26
M	Freiberufliche, Wissenschaftliche und Technische Dienstleistungen	220	+1,4	198	176	–17,0	152
N	Sonstige wirtschaftliche Dienstleistungen	239	–2,0	217	220	–14,1	194
O	Öffentliche Verwaltung; Verteidigung; Sozialversicherung	–	x	–	–	x	–
P	Erziehung und Unterricht	43	+115,0	40	14	–33,3	12
Q	Gesundheits- und Sozialwesen	8	+166,7	6	10	–9,1	9
R	Kunst, Unterhaltung und Erholung	27	–6,9	24	29	+3,6	21
S	Sonstige Dienstleistungen	195	–7,1	176	171	–6,0	148
A – S	Insgesamt	2 097	–2,6	1 866	2 038	–6,8	1 774

Noch: 4. Gewerbeanzeigen*) 2013 nach Wirtschaftszweigen und kreisfreien Städten und Kreisen

Nr. der Klassifikation ¹⁾	Wirtschaftsgliederung	Anmeldung			Abmeldung		
		insgesamt		darunter Neuerichtung ²⁾	insgesamt		darunter Aufgabe ³⁾
		Anzahl	Veränderung gegenüber Vorjahr %	Anzahl	Anzahl	Veränderung gegenüber Vorjahr % ²⁾	Anzahl
kreisfreie Stadt Mönchengladbach							
A	Land- und Forstwirtschaft, Fischerei	7	+16,7	5	8	+60,0	5
B	Bergbau und Gewinnung von Steinen und Erden	–	–100,0	–	–	x	–
C	Verarbeitendes Gewerbe	82	+13,9	62	89	+18,7	63
D	Energieversorgung	6	+50,0	5	2	–84,6	2
E	Wasserversorgung; Abwasser- und Abfallentsorgung und Beseitigung von Umweltverschmutzungen	2	–33,3	2	2	–33,3	2
F	Baugewerbe	713	+39,3	654	526	+13,1	443
G	Handel; Instandhaltung und Reparatur von Kraftfahrzeugen	616	–8,6	492	722	–8,6	599
H	Verkehr und Lagerei	65	–8,5	52	87	+4,8	71
I	Gastgewerbe	237	+5,3	81	240	–19,5	120
J	Information und Kommunikation	100	+33,3	79	71	–1,4	50
K	Finanz- und Versicherungsdienstleistungen	78	–6,0	61	87	–18,7	71
L	Grundstücks- und Wohnungswesen	60	–13,0	50	54	+20,0	35
M	Freiberufliche, Wissenschaftliche und Technische Dienstleistungen	244	–16,2	210	265	–5,0	222
N	Sonstige wirtschaftliche Dienstleistungen	244	–21,8	213	275	–6,8	231
O	Öffentliche Verwaltung; Verteidigung; Sozialversicherung	–	x	–	–	x	–
P	Erziehung und Unterricht	49	+36,1	45	30	+66,7	23
Q	Gesundheits- und Sozialwesen	12	+9,1	10	15	–21,1	13
R	Kunst, Unterhaltung und Erholung	51	+15,9	37	52	+26,8	46
S	Sonstige Dienstleistungen	242	–8,0	197	234	–6,0	190
A – S	Insgesamt	2 808	+2,0	2 255	2 759	–3,4	2 186
kreisfreie Stadt Mülheim an der Ruhr							
A	Land- und Forstwirtschaft, Fischerei	1	–75,0	1	3	–25,0	2
B	Bergbau und Gewinnung von Steinen und Erden	–	x	–	–	x	–
C	Verarbeitendes Gewerbe	51	+21,4	46	40	–13,0	38
D	Energieversorgung	3	–57,1	2	3	–	3
E	Wasserversorgung; Abwasser- und Abfallentsorgung und Beseitigung von Umweltverschmutzungen	2	x	1	2	x	2
F	Baugewerbe	193	+12,9	163	135	–4,9	129
G	Handel; Instandhaltung und Reparatur von Kraftfahrzeugen	310	–16,2	281	338	–11,5	315
H	Verkehr und Lagerei	34	+13,3	26	53	+12,8	48
I	Gastgewerbe	125	+1,6	119	145	–2,0	128
J	Information und Kommunikation	61	+17,3	48	62	+8,8	55
K	Finanz- und Versicherungsdienstleistungen	41	+13,9	34	37	–26,0	29
L	Grundstücks- und Wohnungswesen	51	+21,4	32	77	+113,9	53
M	Freiberufliche, Wissenschaftliche und Technische Dienstleistungen	184	–4,2	149	172	–0,6	152
N	Sonstige wirtschaftliche Dienstleistungen	137	+3,8	120	124	–12,1	111
O	Öffentliche Verwaltung; Verteidigung; Sozialversicherung	–	x	–	–	x	–
P	Erziehung und Unterricht	20	–37,5	17	20	+42,9	18
Q	Gesundheits- und Sozialwesen	11	+22,2	9	6	–66,7	6
R	Kunst, Unterhaltung und Erholung	21	–53,3	18	23	–8,0	21
S	Sonstige Dienstleistungen	110	–14,1	99	133	+5,6	119
A – S	Insgesamt	1 355	–4,2	1 165	1 373	–2,8	1 229

Anmerkungen Seite 15

Noch: 4. Gewerbeanzeigen*) 2013 nach Wirtschaftszweigen und kreisfreien Städten und Kreisen

Nr. der Klassifikation ¹⁾	Wirtschaftsgliederung	Anmeldung			Abmeldung		
		insgesamt		darunter Neuerichtung ²⁾	insgesamt		darunter Aufgabe ³⁾
		Anzahl	Veränderung gegenüber Vorjahr %	Anzahl	Anzahl	Veränderung gegenüber Vorjahr % ²⁾	Anzahl
kreisfreie Stadt Oberhausen							
A	Land- und Forstwirtschaft, Fischerei	3	x	3	1	–	–
B	Bergbau und Gewinnung von Steinen und Erden	–	x	–	–	x	–
C	Verarbeitendes Gewerbe	66	+3,1	57	49	–22,2	44
D	Energieversorgung	–	–100,0	–	–	x	–
E	Wasserversorgung; Abwasser- und Abfallentsorgung und Beseitigung von Umweltverschmutzungen	3	x	1	4	+100,0	2
F	Baugewerbe	286	+20,2	248	275	–9,5	239
G	Handel; Instandhaltung und Reparatur von Kraftfahrzeugen	413	–5,1	374	438	–23,8	374
H	Verkehr und Lagerei	33	+13,8	27	29	–38,3	24
I	Gastgewerbe	176	+7,3	143	175	–7,4	146
J	Information und Kommunikation	59	–16,9	55	66	–4,3	53
K	Finanz- und Versicherungsdienstleistungen	54	–	39	58	–29,3	50
L	Grundstücks- und Wohnungswesen	45	–16,7	36	36	+50,0	21
M	Freiberufliche, Wissenschaftliche und Technische Dienstleistungen	137	–13,3	120	160	+11,9	120
N	Sonstige wirtschaftliche Dienstleistungen	171	–17,4	147	187	–4,1	154
O	Öffentliche Verwaltung; Verteidigung; Sozialversicherung	–	x	–	–	x	–
P	Erziehung und Unterricht	22	+83,3	22	24	+50,0	20
Q	Gesundheits- und Sozialwesen	4	–55,6	4	13	–18,8	12
R	Kunst, Unterhaltung und Erholung	37	–26,0	29	38	+5,6	31
S	Sonstige Dienstleistungen	181	+11,7	154	163	–8,9	147
A – S	Insgesamt	1 690	–1,1	1 459	1 716	–11,6	1 437
kreisfreie Stadt Remscheid							
A	Land- und Forstwirtschaft, Fischerei	3	+200,0	3	1	–50,0	1
B	Bergbau und Gewinnung von Steinen und Erden	–	x	–	–	x	–
C	Verarbeitendes Gewerbe	45	+28,6	34	58	–6,5	40
D	Energieversorgung	4	+33,3	4	2	+100,0	2
E	Wasserversorgung; Abwasser- und Abfallentsorgung und Beseitigung von Umweltverschmutzungen	1	x	1	1	–	1
F	Baugewerbe	82	–23,4	74	71	–32,4	65
G	Handel; Instandhaltung und Reparatur von Kraftfahrzeugen	237	–1,3	187	307	+4,1	255
H	Verkehr und Lagerei	19	+18,8	13	24	+4,3	16
I	Gastgewerbe	88	+1,1	49	93	+6,9	64
J	Information und Kommunikation	26	+8,3	23	31	–11,4	21
K	Finanz- und Versicherungsdienstleistungen	36	+24,1	24	40	–11,1	30
L	Grundstücks- und Wohnungswesen	22	+46,7	16	18	–21,7	11
M	Freiberufliche, Wissenschaftliche und Technische Dienstleistungen	87	–18,7	75	98	+25,6	84
N	Sonstige wirtschaftliche Dienstleistungen	87	–3,3	77	78	–22,8	66
O	Öffentliche Verwaltung; Verteidigung; Sozialversicherung	–	x	–	–	x	–
P	Erziehung und Unterricht	13	+44,4	10	11	+83,3	7
Q	Gesundheits- und Sozialwesen	3	–57,1	3	4	+100,0	3
R	Kunst, Unterhaltung und Erholung	19	+18,8	14	17	+88,9	9
S	Sonstige Dienstleistungen	107	+16,3	90	103	+30,4	91
A – S	Insgesamt	879	+0,1	697	957	+0,3	766

Noch: 4. Gewerbeanzeigen*) 2013 nach Wirtschaftszweigen und kreisfreien Städten und Kreisen

Nr. der Klassifikation ¹⁾	Wirtschaftsgliederung	Anmeldung			Abmeldung		
		insgesamt		darunter Neuerichtung ²⁾	insgesamt		darunter Aufgabe ³⁾
		Anzahl	Veränderung gegenüber Vorjahr %	Anzahl	Anzahl	Veränderung gegenüber Vorjahr % ²⁾	Anzahl
kreisfreie Stadt Solingen							
A	Land- und Forstwirtschaft, Fischerei	2	–	2	2	–50,0	2
B	Bergbau und Gewinnung von Steinen und Erden	–	x	–	–	x	–
C	Verarbeitendes Gewerbe	81	+37,3	71	85	+34,9	79
D	Energieversorgung	1	–80,0	1	5	x	5
E	Wasserversorgung; Abwasser- und Abfallentsorgung und Beseitigung von Umweltverschmutzungen	2	+100,0	2	1	x	–
F	Baugewerbe	172	+30,3	160	146	+31,5	134
G	Handel; Instandhaltung und Reparatur von Kraftfahrzeugen	372	+4,8	340	475	+7,2	448
H	Verkehr und Lagerei	42	+13,5	41	43	–4,4	41
I	Gastgewerbe	100	–8,3	99	92	–35,7	90
J	Information und Kommunikation	35	–14,6	32	46	+17,9	38
K	Finanz- und Versicherungsdienstleistungen	34	–24,4	25	60	–25,0	55
L	Grundstücks- und Wohnungswesen	39	+11,4	33	29	+11,5	25
M	Freiberufliche, Wissenschaftliche und Technische Dienstleistungen	146	–0,7	127	113	–28,5	96
N	Sonstige wirtschaftliche Dienstleistungen	120	–25,5	106	162	+1,3	152
O	Öffentliche Verwaltung; Verteidigung; Sozialversicherung	–	x	–	–	x	–
P	Erziehung und Unterricht	21	–34,4	21	15	–37,5	14
Q	Gesundheits- und Sozialwesen	8	–46,7	8	8	–20,0	8
R	Kunst, Unterhaltung und Erholung	28	–6,7	28	22	–26,7	22
S	Sonstige Dienstleistungen	169	+0,6	156	159	–1,2	148
A – S	Insgesamt	1 372	–0,1	1 252	1 463	–2,3	1 357
kreisfreie Stadt Wuppertal							
A	Land- und Forstwirtschaft, Fischerei	2	–33,3	2	1	–50,0	1
B	Bergbau und Gewinnung von Steinen und Erden	–	x	–	–	x	–
C	Verarbeitendes Gewerbe	74	+45,1	63	86	+36,5	67
D	Energieversorgung	7	+75,0	7	6	+100,0	5
E	Wasserversorgung; Abwasser- und Abfallentsorgung und Beseitigung von Umweltverschmutzungen	3	x	3	6	x	3
F	Baugewerbe	1 212	+43,9	1 058	928	+36,5	738
G	Handel; Instandhaltung und Reparatur von Kraftfahrzeugen	829	+13,9	733	844	+1,7	733
H	Verkehr und Lagerei	164	+148,5	98	113	+5,6	84
I	Gastgewerbe	268	+17,0	223	311	+11,9	281
J	Information und Kommunikation	111	+9,9	87	110	+7,8	85
K	Finanz- und Versicherungsdienstleistungen	103	+15,7	81	138	+32,7	110
L	Grundstücks- und Wohnungswesen	76	+28,8	69	61	–3,2	48
M	Freiberufliche, Wissenschaftliche und Technische Dienstleistungen	357	+10,5	316	341	+10,7	292
N	Sonstige wirtschaftliche Dienstleistungen	361	+0,8	337	334	+2,5	302
O	Öffentliche Verwaltung; Verteidigung; Sozialversicherung	–	x	–	–	x	–
P	Erziehung und Unterricht	68	+23,6	67	57	+54,1	45
Q	Gesundheits- und Sozialwesen	14	+7,7	12	17	–37,0	14
R	Kunst, Unterhaltung und Erholung	81	–12,0	76	58	+3,6	48
S	Sonstige Dienstleistungen	311	–3,1	290	330	+10,4	303
A – S	Insgesamt	4 041	+21,2	3 522	3 741	+13,9	3 159

Anmerkungen Seite 15

Noch: 4. Gewerbeanzeigen*) 2013 nach Wirtschaftszweigen und kreisfreien Städten und Kreisen

Nr. der Klassifikation ¹⁾	Wirtschaftsgliederung	Anmeldung			Abmeldung		
		insgesamt		darunter Neuerichtung ²⁾	insgesamt		darunter Aufgabe ³⁾
		Anzahl	Veränderung gegenüber Vorjahr %	Anzahl	Anzahl	Veränderung gegenüber Vorjahr % ²⁾	Anzahl
Kreis Kleve							
A	Land- und Forstwirtschaft, Fischerei	42	+50,0	27	32	+45,5	20
B	Bergbau und Gewinnung von Steinen und Erden	1	x	–	1	–	1
C	Verarbeitendes Gewerbe	123	+32,3	93	127	+14,4	98
D	Energieversorgung	33	+13,8	24	23	+21,1	16
E	Wasserversorgung; Abwasser- und Abfallentsorgung und Beseitigung von Umweltverschmutzungen	8	+60,0	5	3	–70,0	3
F	Baugewerbe	415	+6,7	333	361	–12,4	294
G	Handel; Instandhaltung und Reparatur von Kraftfahrzeugen	764	–0,3	646	827	–2,9	700
H	Verkehr und Lagerei	57	–21,9	46	64	–13,5	50
I	Gastgewerbe	181	+20,7	143	199	+17,1	157
J	Information und Kommunikation	77	+24,2	61	71	–6,6	58
K	Finanz- und Versicherungsdienstleistungen	102	–3,8	80	98	–9,3	80
L	Grundstücks- und Wohnungswesen	47	–17,5	41	53	+6,0	46
M	Freiberufliche, Wissenschaftliche und Technische Dienstleistungen	235	+8,3	199	186	+3,9	149
N	Sonstige wirtschaftliche Dienstleistungen	319	+8,5	276	281	–1,4	230
O	Öffentliche Verwaltung; Verteidigung; Sozialversicherung	–	x	–	–	x	–
P	Erziehung und Unterricht	43	–23,2	40	30	+7,1	25
Q	Gesundheits- und Sozialwesen	20	+11,1	16	26	+44,4	23
R	Kunst, Unterhaltung und Erholung	45	–	35	44	+76,0	30
S	Sonstige Dienstleistungen	379	+18,4	338	344	+19,4	300
A – S	Insgesamt	2 891	+6,8	2 403	2 770	+1,5	2 280
Kreis Mettmann							
A	Land- und Forstwirtschaft, Fischerei	12	–20,0	9	11	–31,3	9
B	Bergbau und Gewinnung von Steinen und Erden	1	x	–	–	–100,0	–
C	Verarbeitendes Gewerbe	300	+16,3	235	240	–3,2	184
D	Energieversorgung	22	–18,5	18	14	+7,7	12
E	Wasserversorgung; Abwasser- und Abfallentsorgung und Beseitigung von Umweltverschmutzungen	5	–28,6	2	3	–62,5	2
F	Baugewerbe	623	+21,0	448	604	+23,3	448
G	Handel; Instandhaltung und Reparatur von Kraftfahrzeugen	1 138	+7,3	908	1 224	–7,5	983
H	Verkehr und Lagerei	116	–18,9	103	140	–21,3	111
I	Gastgewerbe	303	+1,3	237	323	–7,4	271
J	Information und Kommunikation	188	–18,3	145	217	–6,5	166
K	Finanz- und Versicherungsdienstleistungen	170	–17,5	117	202	–3,3	147
L	Grundstücks- und Wohnungswesen	129	–7,2	92	124	+5,1	92
M	Freiberufliche, Wissenschaftliche und Technische Dienstleistungen	511	–2,5	408	527	–7,7	408
N	Sonstige wirtschaftliche Dienstleistungen	558	+4,5	459	527	–3,7	438
O	Öffentliche Verwaltung; Verteidigung; Sozialversicherung	–	x	–	–	x	–
P	Erziehung und Unterricht	78	+5,4	70	57	+1,8	45
Q	Gesundheits- und Sozialwesen	37	–9,8	34	36	–7,7	27
R	Kunst, Unterhaltung und Erholung	85	+4,9	73	68	–1,4	53
S	Sonstige Dienstleistungen	493	–5,2	429	469	+6,8	384
A – S	Insgesamt	4 769	+2,0	3 787	4 786	–2,5	3 780

Noch: 4. Gewerbeanzeigen*) 2013 nach Wirtschaftszweigen und kreisfreien Städten und Kreisen

Nr. der Klassifikation ¹⁾	Wirtschaftsgliederung	Anmeldung			Abmeldung		
		insgesamt		darunter Neuerichtung ²⁾	insgesamt		darunter Aufgabe ³⁾
		Anzahl	Veränderung gegenüber Vorjahr %	Anzahl	Anzahl	Veränderung gegenüber Vorjahr % ²⁾	Anzahl
Rhein-Kreis Neuss							
A	Land- und Forstwirtschaft, Fischerei	18	+100,0	15	13	+30,0	10
B	Bergbau und Gewinnung von Steinen und Erden	1	x	1	1	x	1
C	Verarbeitendes Gewerbe	184	+35,3	134	157	+9,8	126
D	Energieversorgung	18	-61,7	17	8	+100,0	6
E	Wasserversorgung; Abwasser- und Abfallentsorgung und Beseitigung von Umweltverschmutzungen	7	+600,0	7	7	+133,3	5
F	Baugewerbe	556	+5,7	426	493	+1,9	395
G	Handel; Instandhaltung und Reparatur von Kraftfahrzeugen	1 219	+6,9	955	1 241	+0,7	967
H	Verkehr und Lagerei	89	-27,0	74	129	-0,8	112
I	Gastgewerbe	269	-3,9	146	278	-4,1	171
J	Information und Kommunikation	173	-7,0	134	160	+1,3	116
K	Finanz- und Versicherungsdienstleistungen	181	+25,7	139	147	-11,4	113
L	Grundstücks- und Wohnungswesen	115	-18,4	82	104	-2,8	79
M	Freiberufliche, Wissenschaftliche und Technische Dienstleistungen	470	-4,3	379	411	+5,7	328
N	Sonstige wirtschaftliche Dienstleistungen	433	+10,5	355	416	-3,3	328
O	Öffentliche Verwaltung; Verteidigung; Sozialversicherung	-	x	-	-	x	-
P	Erziehung und Unterricht	67	-	55	40	-24,5	28
Q	Gesundheits- und Sozialwesen	25	-19,4	21	27	+17,4	25
R	Kunst, Unterhaltung und Erholung	97	+12,8	68	65	+22,6	40
S	Sonstige Dienstleistungen	507	+8,8	420	429	+17,2	348
A – S	Insgesamt	4 429	+3,8	3 428	4 126	+2,1	3 198
Kreis Viersen							
A	Land- und Forstwirtschaft, Fischerei	15	-6,3	12	17	+13,3	14
B	Bergbau und Gewinnung von Steinen und Erden	-	x	-	1	x	1
C	Verarbeitendes Gewerbe	111	-9,8	84	106	-19,7	88
D	Energieversorgung	9	-50,0	6	18	+100,0	16
E	Wasserversorgung; Abwasser- und Abfallentsorgung und Beseitigung von Umweltverschmutzungen	15	+87,5	8	9	+50,0	1
F	Baugewerbe	389	-1,3	321	408	+37,8	340
G	Handel; Instandhaltung und Reparatur von Kraftfahrzeugen	790	+2,9	673	811	-8,9	690
H	Verkehr und Lagerei	61	-15,3	53	79	+2,6	72
I	Gastgewerbe	184	-3,2	168	197	-1,5	188
J	Information und Kommunikation	133	+44,6	104	99	+6,5	77
K	Finanz- und Versicherungsdienstleistungen	120	+31,9	94	128	+12,3	105
L	Grundstücks- und Wohnungswesen	76	-6,2	60	63	+23,5	45
M	Freiberufliche, Wissenschaftliche und Technische Dienstleistungen	309	+4,0	254	264	+5,2	212
N	Sonstige wirtschaftliche Dienstleistungen	342	+5,2	270	322	+15,0	270
O	Öffentliche Verwaltung; Verteidigung; Sozialversicherung	-	x	-	-	x	-
P	Erziehung und Unterricht	68	+9,7	63	41	-24,1	39
Q	Gesundheits- und Sozialwesen	23	+15,0	18	28	+55,6	25
R	Kunst, Unterhaltung und Erholung	53	-5,4	49	45	-21,1	35
S	Sonstige Dienstleistungen	445	-3,7	402	409	-0,7	370
A – S	Insgesamt	3 143	+2,2	2 639	3 045	+3,0	2 588

Anmerkungen Seite 15

Noch: 4. Gewerbeanzeigen*) 2013 nach Wirtschaftszweigen und kreisfreien Städten und Kreisen

Nr. der Klassifikation ¹⁾	Wirtschaftsgliederung	Anmeldung			Abmeldung		
		insgesamt		darunter Neuerichtung ²⁾	insgesamt		darunter Aufgabe ³⁾
		Anzahl	Veränderung gegenüber Vorjahr %	Anzahl	Anzahl	Veränderung gegenüber Vorjahr % ²⁾	Anzahl
Kreis Wesel							
A	Land- und Forstwirtschaft, Fischerei	21	+31,3	17	16	+23,1	13
B	Bergbau und Gewinnung von Steinen und Erden	1	-50,0	-	-	-100,0	-
C	Verarbeitendes Gewerbe	154	+26,2	120	148	+8,0	108
D	Energieversorgung	35	+75,0	28	30	+130,8	20
E	Wasserversorgung; Abwasser- und Abfallentsorgung und Beseitigung von Umweltverschmutzungen	6	-57,1	5	12	+50,0	11
F	Baugewerbe	513	+15,0	376	495	+25,6	395
G	Handel; Instandhaltung und Reparatur von Kraftfahrzeugen	967	-0,9	765	1 058	-5,6	881
H	Verkehr und Lagerei	77	-6,1	54	110	+74,6	87
I	Gastgewerbe	267	-10,4	174	289	-3,3	226
J	Information und Kommunikation	113	-1,7	85	115	-10,9	84
K	Finanz- und Versicherungsdienstleistungen	150	+7,1	97	181	+4,6	141
L	Grundstücks- und Wohnungswesen	83	+3,8	63	77	+5,5	61
M	Freiberufliche, Wissenschaftliche und Technische Dienstleistungen	365	+20,9	303	359	+28,7	303
N	Sonstige wirtschaftliche Dienstleistungen	333	+1,2	271	359	+4,7	285
O	Öffentliche Verwaltung; Verteidigung; Sozialversicherung	-	x	-	-	x	-
P	Erziehung und Unterricht	77	+20,3	68	53	+17,8	43
Q	Gesundheits- und Sozialwesen	29	-27,5	22	42	+16,7	36
R	Kunst, Unterhaltung und Erholung	80	+1,3	62	49	-19,7	39
S	Sonstige Dienstleistungen	438	-0,7	381	437	+17,8	380
A – S	Insgesamt	3 709	+4,0	2 891	3 830	+7,6	3 113
Regierungsbezirk Düsseldorf							
A	Land- und Forstwirtschaft, Fischerei	132	+16,8	99	115	+12,7	87
B	Bergbau und Gewinnung von Steinen und Erden	9	+28,6	3	6	-14,3	3
C	Verarbeitendes Gewerbe	1 778	+18,4	1 415	1 719	+4,1	1 365
D	Energieversorgung	209	-2,3	174	150	+48,5	115
E	Wasserversorgung; Abwasser- und Abfallentsorgung und Beseitigung von Umweltverschmutzungen	77	-	55	87	+14,5	61
F	Baugewerbe	9 188	+18,8	7 909	7 853	+13,9	6 674
G	Handel; Instandhaltung und Reparatur von Kraftfahrzeugen	12 114	+1,5	10 318	12 950	-5,6	10 993
H	Verkehr und Lagerei	1 359	-0,1	1 139	1 557	-1,9	1 331
I	Gastgewerbe	4 182	+1,2	3 364	4 350	-1,5	3 703
J	Information und Kommunikation	1 874	+1,8	1 529	1 815	-2,3	1 422
K	Finanz- und Versicherungsdienstleistungen	1 542	-0,2	1 177	1 756	-5,1	1 404
L	Grundstücks- und Wohnungswesen	1 244	-5,6	938	1 123	-25,1	833
M	Freiberufliche, Wissenschaftliche und Technische Dienstleistungen	5 133	+0,9	4 366	4 870	+1,1	4 026
N	Sonstige wirtschaftliche Dienstleistungen	5 690	+0,3	4 993	5 519	-3,0	4 744
O	Öffentliche Verwaltung; Verteidigung; Sozialversicherung	-	x	-	-	x	-
P	Erziehung und Unterricht	807	+13,7	733	528	-2,9	436
Q	Gesundheits- und Sozialwesen	267	-13,9	226	317	-4,5	277
R	Kunst, Unterhaltung und Erholung	894	-9,5	756	736	-0,1	580
S	Sonstige Dienstleistungen	5 657	+2,5	5 044	5 261	+4,3	4 629
A – S	Insgesamt	52 156	+4,2	44 238	50 712	-0,4	42 683

Noch: 4. Gewerbeanzeigen*) 2013 nach Wirtschaftszweigen und kreisfreien Städten und Kreisen

Nr. der Klassifikation ¹⁾	Wirtschaftsgliederung	Anmeldung			Abmeldung		
		insgesamt		darunter Neuerichtung ²⁾	insgesamt		darunter Aufgabe ³⁾
		Anzahl	Veränderung gegenüber Vorjahr %	Anzahl	Anzahl	Veränderung gegenüber Vorjahr % ²⁾	Anzahl
kreisfreie Stadt Bonn							
A	Land- und Forstwirtschaft, Fischerei	1	x	1	–	–100,0	–
B	Bergbau und Gewinnung von Steinen und Erden	–	–100,0	–	–	x	–
C	Verarbeitendes Gewerbe	68	–1,4	59	46	–22,0	35
D	Energieversorgung	13	+85,7	12	4	–20,0	3
E	Wasserversorgung; Abwasser- und Abfallentsorgung und Beseitigung von Umweltverschmutzungen	1	–50,0	–	3	–	2
F	Baugewerbe	390	+10,5	345	336	+2,1	280
G	Handel; Instandhaltung und Reparatur von Kraftfahrzeugen	573	–2,6	502	570	–6,1	474
H	Verkehr und Lagerei	123	–14,0	111	106	–7,8	100
I	Gastgewerbe	242	+13,6	188	226	+4,1	177
J	Information und Kommunikation	169	–5,6	137	141	+2,9	103
K	Finanz- und Versicherungsdienstleistungen	65	–1,5	50	83	–1,2	63
L	Grundstücks- und Wohnungswesen	72	–12,2	61	58	+3,6	40
M	Freiberufliche, Wissenschaftliche und Technische Dienstleistungen	406	+16,7	356	273	+23,0	219
N	Sonstige wirtschaftliche Dienstleistungen	382	+10,1	335	350	+1,4	302
O	Öffentliche Verwaltung; Verteidigung; Sozialversicherung	–	x	–	–	x	–
P	Erziehung und Unterricht	63	+18,9	55	30	+15,4	26
Q	Gesundheits- und Sozialwesen	13	–27,8	11	13	+8,3	11
R	Kunst, Unterhaltung und Erholung	49	–22,2	47	29	–34,1	18
S	Sonstige Dienstleistungen	410	–14,4	372	344	–20,2	295
A – S	Insgesamt	3 040	+1,0	2 642	2 612	–3,0	2 148
kreisfreie Stadt Köln							
A	Land- und Forstwirtschaft, Fischerei	5	+25,0	3	4	+300,0	2
B	Bergbau und Gewinnung von Steinen und Erden	1	x	1	2	x	2
C	Verarbeitendes Gewerbe	271	+120,3	243	192	+68,4	152
D	Energieversorgung	39	–15,2	18	12	+140,0	7
E	Wasserversorgung; Abwasser- und Abfallentsorgung und Beseitigung von Umweltverschmutzungen	12	+9,1	12	8	–33,3	6
F	Baugewerbe	1 397	+0,3	1 266	1 344	+32,4	1 219
G	Handel; Instandhaltung und Reparatur von Kraftfahrzeugen	2 215	–6,1	1 945	2 008	–12,5	1 723
H	Verkehr und Lagerei	358	+9,5	332	353	+8,3	322
I	Gastgewerbe	1 047	+2,0	246	1 000	–3,4	239
J	Information und Kommunikation	648	–4,6	544	488	–1,2	393
K	Finanz- und Versicherungsdienstleistungen	342	+1,8	285	317	–33,8	273
L	Grundstücks- und Wohnungswesen	251	–15,8	215	141	–16,6	106
M	Freiberufliche, Wissenschaftliche und Technische Dienstleistungen	2 003	+16,0	1 823	1 543	+16,7	1 372
N	Sonstige wirtschaftliche Dienstleistungen	1 527	+6,6	1 405	1 266	+15,9	1 146
O	Öffentliche Verwaltung; Verteidigung; Sozialversicherung	–	x	–	–	x	–
P	Erziehung und Unterricht	276	+27,8	256	136	+24,8	115
Q	Gesundheits- und Sozialwesen	32	–30,4	30	36	–	32
R	Kunst, Unterhaltung und Erholung	317	+3,9	275	220	+5,8	176
S	Sonstige Dienstleistungen	1 514	–14,6	1 400	1 458	+13,5	1 337
A – S	Insgesamt	12 255	+1,3	10 299	10 528	+5,3	8 622

Anmerkungen Seite 15

Noch: 4. Gewerbeanzeigen*) 2013 nach Wirtschaftszweigen und kreisfreien Städten und Kreisen

Nr. der Klassifikation ¹⁾	Wirtschaftsgliederung	Anmeldung			Abmeldung		
		insgesamt		darunter Neuerichtung ²⁾	insgesamt		darunter Aufgabe ³⁾
		Anzahl	Veränderung gegenüber Vorjahr %	Anzahl	Anzahl	Veränderung gegenüber Vorjahr % ²⁾	Anzahl
kreisfreie Stadt Leverkusen							
A	Land- und Forstwirtschaft, Fischerei	1	–	1	–	–100,0	–
B	Bergbau und Gewinnung von Steinen und Erden	–	–100,0	–	–	x	–
C	Verarbeitendes Gewerbe	29	–43,1	24	37	–19,6	34
D	Energieversorgung	1	–50,0	1	1	–66,7	1
E	Wasserversorgung; Abwasser- und Abfallentsorgung und Beseitigung von Umweltverschmutzungen	1	–50,0	1	3	–	3
F	Baugewerbe	213	+10,9	184	154	–	133
G	Handel; Instandhaltung und Reparatur von Kraftfahrzeugen	281	–0,4	248	326	–3,0	303
H	Verkehr und Lagerei	56	+36,6	50	53	+10,4	49
I	Gastgewerbe	113	–10,3	107	130	–13,3	126
J	Information und Kommunikation	46	+7,0	29	39	–25,0	35
K	Finanz- und Versicherungsdienstleistungen	32	–28,9	29	44	–20,0	33
L	Grundstücks- und Wohnungswesen	30	+25,0	25	12	–33,3	10
M	Freiberufliche, Wissenschaftliche und Technische Dienstleistungen	104	–10,3	84	85	–24,1	71
N	Sonstige wirtschaftliche Dienstleistungen	149	+2,8	134	152	+7,8	139
O	Öffentliche Verwaltung; Verteidigung; Sozialversicherung	–	x	–	–	x	–
P	Erziehung und Unterricht	17	–19,0	17	17	–5,6	15
Q	Gesundheits- und Sozialwesen	10	+66,7	9	2	–77,8	2
R	Kunst, Unterhaltung und Erholung	17	–29,2	17	19	+18,8	18
S	Sonstige Dienstleistungen	190	–2,6	172	178	+11,9	162
A – S	Insgesamt	1 290	–2,1	1 132	1 252	–5,3	1 134
Städteregion Aachen							
A	Land- und Forstwirtschaft, Fischerei	15	+114,3	13	9	–25,0	6
B	Bergbau und Gewinnung von Steinen und Erden	3	–	2	2	+100,0	2
C	Verarbeitendes Gewerbe	174	+30,8	140	151	+48,0	112
D	Energieversorgung	17	–34,6	9	11	+22,2	9
E	Wasserversorgung; Abwasser- und Abfallentsorgung und Beseitigung von Umweltverschmutzungen	11	+120,0	10	13	+85,7	9
F	Baugewerbe	672	+24,0	580	517	+5,1	427
G	Handel; Instandhaltung und Reparatur von Kraftfahrzeugen	1 285	+2,1	1 063	1 154	–16,3	944
H	Verkehr und Lagerei	106	–11,7	89	106	–20,9	83
I	Gastgewerbe	355	–10,1	203	366	–7,3	269
J	Information und Kommunikation	262	+15,4	213	211	+5,0	151
K	Finanz- und Versicherungsdienstleistungen	176	+15,8	128	179	–3,8	136
L	Grundstücks- und Wohnungswesen	100	+5,3	79	63	–37,0	51
M	Freiberufliche, Wissenschaftliche und Technische Dienstleistungen	491	–11,7	428	333	–21,8	250
N	Sonstige wirtschaftliche Dienstleistungen	534	–14,4	461	483	–14,1	382
O	Öffentliche Verwaltung; Verteidigung; Sozialversicherung	–	x	–	–	x	–
P	Erziehung und Unterricht	68	+17,2	57	51	+8,5	43
Q	Gesundheits- und Sozialwesen	37	+60,9	33	32	+60,0	26
R	Kunst, Unterhaltung und Erholung	116	+3,6	84	72	–12,2	51
S	Sonstige Dienstleistungen	439	–5,4	366	386	+2,9	320
A – S	Insgesamt	4 861	+1,2	3 958	4 139	–8,6	3 271

Noch: 4. Gewerbeanzeigen*) 2013 nach Wirtschaftszweigen und kreisfreien Städten und Kreisen

Nr. der Klassifikation ¹⁾	Wirtschaftsgliederung	Anmeldung			Abmeldung		
		insgesamt		darunter Neuerichtung ²⁾	insgesamt		darunter Aufgabe ³⁾
		Anzahl	Veränderung gegenüber Vorjahr %	Anzahl	Anzahl	Veränderung gegenüber Vorjahr % ²⁾	Anzahl
darunter kreisfreie Stadt Aachen							
A	Land- und Forstwirtschaft, Fischerei	5	–	5	4	–33,3	4
B	Bergbau und Gewinnung von Steinen und Erden	–	–100,0	–	1	–	1
C	Verarbeitendes Gewerbe	66	+50,0	54	53	+60,6	39
D	Energieversorgung	9	+12,5	4	4	+300,0	2
E	Wasserversorgung; Abwasser- und Abfallentsorgung und Beseitigung von Umweltverschmutzungen	3	+50,0	3	3	–	1
F	Baugewerbe	206	+5,1	179	160	–13,5	130
G	Handel; Instandhaltung und Reparatur von Kraftfahrzeugen	549	+3,4	453	450	–25,6	354
H	Verkehr und Lagerei	50	–9,1	42	47	–23,0	36
I	Gastgewerbe	182	+4,6	68	175	–10,3	107
J	Information und Kommunikation	152	+22,6	129	87	–21,6	56
K	Finanz- und Versicherungsdienstleistungen	71	+26,8	56	62	–24,4	49
L	Grundstücks- und Wohnungswesen	42	–17,6	33	31	–43,6	27
M	Freiberufliche, Wissenschaftliche und Technische Dienstleistungen	294	–16,5	265	172	–36,3	130
N	Sonstige wirtschaftliche Dienstleistungen	237	–21,5	208	214	–16,4	164
O	Öffentliche Verwaltung; Verteidigung; Sozialversicherung	–	x	–	–	x	–
P	Erziehung und Unterricht	28	+16,7	23	22	+83,3	18
Q	Gesundheits- und Sozialwesen	11	+57,1	9	4	–20,0	3
R	Kunst, Unterhaltung und Erholung	56	+40,0	43	37	+94,7	27
S	Sonstige Dienstleistungen	147	–23,4	128	131	–12,7	106
A – S	Insgesamt	2 108	–2,6	1 702	1 657	–19,2	1 254
Kreis Düren							
A	Land- und Forstwirtschaft, Fischerei	18	–10,0	15	12	–	10
B	Bergbau und Gewinnung von Steinen und Erden	1	x	1	–	–100,0	–
C	Verarbeitendes Gewerbe	90	+3,4	75	79	+11,3	65
D	Energieversorgung	16	–38,5	14	14	+180,0	11
E	Wasserversorgung; Abwasser- und Abfallentsorgung und Beseitigung von Umweltverschmutzungen	4	–60,0	4	2	–50,0	2
F	Baugewerbe	439	+19,3	368	358	+19,7	299
G	Handel; Instandhaltung und Reparatur von Kraftfahrzeugen	476	–12,7	384	562	–2,4	470
H	Verkehr und Lagerei	62	–21,5	51	64	+3,2	54
I	Gastgewerbe	137	–9,9	62	162	+0,6	122
J	Information und Kommunikation	68	+11,5	57	66	+22,2	48
K	Finanz- und Versicherungsdienstleistungen	72	–14,3	59	102	–1,9	75
L	Grundstücks- und Wohnungswesen	35	–41,7	30	31	+6,9	26
M	Freiberufliche, Wissenschaftliche und Technische Dienstleistungen	195	–	161	155	–6,1	123
N	Sonstige wirtschaftliche Dienstleistungen	229	+11,7	197	202	+11,6	167
O	Öffentliche Verwaltung; Verteidigung; Sozialversicherung	–	x	–	–	x	–
P	Erziehung und Unterricht	44	+12,8	37	16	–27,3	12
Q	Gesundheits- und Sozialwesen	10	–28,6	9	24	+71,4	21
R	Kunst, Unterhaltung und Erholung	46	+12,2	36	34	–17,1	25
S	Sonstige Dienstleistungen	288	+13,4	248	227	+9,1	191
A – S	Insgesamt	2 230	–0,4	1 808	2 110	+5,0	1 721

Anmerkungen Seite 15

Noch: 4. Gewerbeanzeigen*) 2013 nach Wirtschaftszweigen und kreisfreien Städten und Kreisen

Nr. der Klassifikation ¹⁾	Wirtschaftsgliederung	Anmeldung			Abmeldung		
		insgesamt		darunter Neuerichtung ²⁾	insgesamt		darunter Aufgabe ³⁾
		Anzahl	Veränderung gegenüber Vorjahr %	Anzahl	Anzahl	Veränderung gegenüber Vorjahr % ²⁾	Anzahl
Rhein-Erft-Kreis							
A	Land- und Forstwirtschaft, Fischerei	6	-33,3	4	11	+10,0	9
B	Bergbau und Gewinnung von Steinen und Erden	1	x	-	1	x	1
C	Verarbeitendes Gewerbe	160	+44,1	132	110	+7,8	81
D	Energieversorgung	51	+82,1	48	13	+44,4	11
E	Wasserversorgung; Abwasser- und Abfallentsorgung und Beseitigung von Umweltverschmutzungen	4	-33,3	4	4	-	3
F	Baugewerbe	848	+7,2	692	574	-17,5	459
G	Handel; Instandhaltung und Reparatur von Kraftfahrzeugen	1 007	-0,9	811	969	-12,2	813
H	Verkehr und Lagerei	168	+13,5	137	174	-2,2	138
I	Gastgewerbe	284	+3,3	204	306	+8,5	260
J	Information und Kommunikation	165	-14,5	123	176	-5,9	124
K	Finanz- und Versicherungsdienstleistungen	170	-	127	195	-2,0	151
L	Grundstücks- und Wohnungswesen	113	-1,7	87	69	+7,8	50
M	Freiberufliche, Wissenschaftliche und Technische Dienstleistungen	449	-5,9	360	416	-5,0	345
N	Sonstige wirtschaftliche Dienstleistungen	520	+10,2	444	510	+8,1	424
O	Öffentliche Verwaltung; Verteidigung; Sozialversicherung	-	x	-	-	x	-
P	Erziehung und Unterricht	76	-6,2	65	54	-	41
Q	Gesundheits- und Sozialwesen	18	-33,3	16	27	-10,0	24
R	Kunst, Unterhaltung und Erholung	91	+9,6	71	81	+58,8	56
S	Sonstige Dienstleistungen	576	-4,2	505	495	+3,1	416
A – S	Insgesamt	4 707	+2,3	3 830	4 185	-4,0	3 406
Kreis Euskirchen							
A	Land- und Forstwirtschaft, Fischerei	11	+22,2	10	12	+50,0	12
B	Bergbau und Gewinnung von Steinen und Erden	-	-100,0	-	-	x	-
C	Verarbeitendes Gewerbe	56	-27,3	47	53	-13,1	41
D	Energieversorgung	14	-46,2	11	15	+50,0	10
E	Wasserversorgung; Abwasser- und Abfallentsorgung und Beseitigung von Umweltverschmutzungen	5	+150,0	2	3	x	-
F	Baugewerbe	335	-18,9	290	373	+6,0	294
G	Handel; Instandhaltung und Reparatur von Kraftfahrzeugen	387	-7,2	319	401	-12,3	339
H	Verkehr und Lagerei	53	-11,7	47	43	-38,6	38
I	Gastgewerbe	96	-17,9	71	118	-	96
J	Information und Kommunikation	53	-7,0	39	57	-5,0	47
K	Finanz- und Versicherungsdienstleistungen	58	-3,3	39	63	-4,5	46
L	Grundstücks- und Wohnungswesen	26	-31,6	19	26	-35,0	20
M	Freiberufliche, Wissenschaftliche und Technische Dienstleistungen	124	-12,1	101	117	-3,3	92
N	Sonstige wirtschaftliche Dienstleistungen	198	+4,8	161	184	-	152
O	Öffentliche Verwaltung; Verteidigung; Sozialversicherung	-	x	-	-	x	-
P	Erziehung und Unterricht	22	-	22	22	+69,2	17
Q	Gesundheits- und Sozialwesen	12	+33,3	10	15	+36,4	11
R	Kunst, Unterhaltung und Erholung	23	-36,1	18	39	+21,9	36
S	Sonstige Dienstleistungen	197	-3,0	163	158	-11,2	128
A – S	Insgesamt	1 670	-11,0	1 369	1 699	-4,6	1 379

Anmerkungen Seite 15

Noch: 4. Gewerbeanzeigen*) 2013 nach Wirtschaftszweigen und kreisfreien Städten und Kreisen

Nr. der Klassifikation ¹⁾	Wirtschaftsgliederung	Anmeldung			Abmeldung		
		insgesamt		darunter Neuerichtung ²⁾	insgesamt		darunter Aufgabe ³⁾
		Anzahl	Veränderung gegenüber Vorjahr %	Anzahl	Anzahl	Veränderung gegenüber Vorjahr % ²⁾	Anzahl
Kreis Heinsberg							
A	Land- und Forstwirtschaft, Fischerei	23	+91,7	19	18	+260,0	15
B	Bergbau und Gewinnung von Steinen und Erden	–	x	–	1	x	1
C	Verarbeitendes Gewerbe	104	+5,1	79	90	+15,4	60
D	Energieversorgung	15	+15,4	7	25	+108,3	20
E	Wasserversorgung; Abwasser- und Abfallentsorgung und Beseitigung von Umweltverschmutzungen	5	–16,7	3	5	+150,0	5
F	Baugewerbe	351	+30,5	269	290	–1,4	215
G	Handel; Instandhaltung und Reparatur von Kraftfahrzeugen	620	+4,4	524	621	+4,2	523
H	Verkehr und Lagerei	46	–6,1	30	59	–7,8	46
I	Gastgewerbe	153	+4,1	123	165	+10,0	136
J	Information und Kommunikation	79	+58,0	64	57	+26,7	36
K	Finanz- und Versicherungsdienstleistungen	77	–21,4	51	100	–	75
L	Grundstücks- und Wohnungswesen	56	+55,6	45	38	+26,7	28
M	Freiberufliche, Wissenschaftliche und Technische Dienstleistungen	157	–8,7	131	124	–14,5	97
N	Sonstige wirtschaftliche Dienstleistungen	240	–2,8	198	194	–10,2	142
O	Öffentliche Verwaltung; Verteidigung; Sozialversicherung	–	x	–	–	x	–
P	Erziehung und Unterricht	43	+22,9	40	22	–18,5	20
Q	Gesundheits- und Sozialwesen	17	–10,5	11	11	–47,6	8
R	Kunst, Unterhaltung und Erholung	42	–17,6	33	26	–25,7	23
S	Sonstige Dienstleistungen	268	+10,3	234	209	+8,3	182
A – S	Insgesamt	2 296	+7,3	1 861	2 055	+2,1	1 632
Oberbergischer Kreis							
A	Land- und Forstwirtschaft, Fischerei	20	–35,5	19	34	+30,8	31
B	Bergbau und Gewinnung von Steinen und Erden	–	x	–	–	x	–
C	Verarbeitendes Gewerbe	92	–14,8	80	111	+1,8	85
D	Energieversorgung	15	–16,7	15	7	–30,0	5
E	Wasserversorgung; Abwasser- und Abfallentsorgung und Beseitigung von Umweltverschmutzungen	1	–50,0	1	1	–66,7	1
F	Baugewerbe	293	–7,0	253	267	–15,0	225
G	Handel; Instandhaltung und Reparatur von Kraftfahrzeugen	610	+5,0	525	608	–7,5	535
H	Verkehr und Lagerei	63	–	57	61	–4,7	51
I	Gastgewerbe	135	+5,5	102	136	–5,6	116
J	Information und Kommunikation	77	–8,3	59	59	–29,8	47
K	Finanz- und Versicherungsdienstleistungen	81	–15,6	60	96	–30,4	76
L	Grundstücks- und Wohnungswesen	22	–48,8	16	24	–25	18
M	Freiberufliche, Wissenschaftliche und Technische Dienstleistungen	183	–4,7	151	193	+34,0	162
N	Sonstige wirtschaftliche Dienstleistungen	246	+5,6	205	226	+5,1	196
O	Öffentliche Verwaltung; Verteidigung; Sozialversicherung	–	x	–	–	x	–
P	Erziehung und Unterricht	45	+12,5	39	33	+3,1	30
Q	Gesundheits- und Sozialwesen	18	–25,0	16	21	–8,7	17
R	Kunst, Unterhaltung und Erholung	34	–40,4	32	38	–30,9	34
S	Sonstige Dienstleistungen	237	–	209	195	–10,1	171
A – S	Insgesamt	2 172	–3,6	1 839	2 110	–6,9	1 800

Anmerkungen Seite 15

Noch: 4. Gewerbeanzeigen*) 2013 nach Wirtschaftszweigen und kreisfreien Städten und Kreisen

Nr. der Klassifikation ¹⁾	Wirtschaftsgliederung	Anmeldung			Abmeldung		
		insgesamt		darunter Neuerichtung ²⁾	insgesamt		darunter Aufgabe ³⁾
		Anzahl	Veränderung gegenüber Vorjahr %	Anzahl	Anzahl	Veränderung gegenüber Vorjahr % ²⁾	Anzahl
Rheinisch-Bergischer Kreis							
A	Land- und Forstwirtschaft, Fischerei	18	+50,0	17	13	-13,3	10
B	Bergbau und Gewinnung von Steinen und Erden	–	x	–	–	x	–
C	Verarbeitendes Gewerbe	86	+3,6	66	67	-20,2	51
D	Energieversorgung	7	-22,2	5	9	+50,0	7
E	Wasserversorgung; Abwasser- und Abfallentsorgung und Beseitigung von Umweltverschmutzungen	4	-33,3	2	2	+100,0	2
F	Baugewerbe	321	+15,1	259	302	+2,0	244
G	Handel; Instandhaltung und Reparatur von Kraftfahrzeugen	595	+4,0	498	574	-4,0	473
H	Verkehr und Lagerei	67	-15,2	52	65	-3,0	47
I	Gastgewerbe	127	+5,0	95	127	+1,6	107
J	Information und Kommunikation	121	+11,0	91	98	-23,4	78
K	Finanz- und Versicherungsdienstleistungen	100	+2,0	61	118	-11,3	84
L	Grundstücks- und Wohnungswesen	71	-1,4	56	56	-13,8	36
M	Freiberufliche, Wissenschaftliche und Technische Dienstleistungen	307	-2,2	243	278	-4,1	216
N	Sonstige wirtschaftliche Dienstleistungen	301	-7,1	253	274	-9,3	226
O	Öffentliche Verwaltung; Verteidigung; Sozialversicherung	–	x	–	–	x	–
P	Erziehung und Unterricht	49	+36,1	41	40	+29,0	33
Q	Gesundheits- und Sozialwesen	18	-21,7	13	16	-5,9	16
R	Kunst, Unterhaltung und Erholung	45	-36,6	38	44	+25,7	35
S	Sonstige Dienstleistungen	370	+18,6	306	306	+0,3	256
A – S	Insgesamt	2 607	+3,5	2 096	2 389	-4,4	1 921
Rhein-Sieg-Kreis							
A	Land- und Forstwirtschaft, Fischerei	38	+15,2	30	30	-9,1	23
B	Bergbau und Gewinnung von Steinen und Erden	–	x	–	2	+100,0	2
C	Verarbeitendes Gewerbe	233	-6,0	181	200	+19,8	145
D	Energieversorgung	36	-33,3	29	24	+50,0	15
E	Wasserversorgung; Abwasser- und Abfallentsorgung und Beseitigung von Umweltverschmutzungen	7	-41,7	6	14	+27,3	11
F	Baugewerbe	863	+3,9	692	762	+8,7	611
G	Handel; Instandhaltung und Reparatur von Kraftfahrzeugen	1 302	+13,9	1 054	1 259	-1,1	1 025
H	Verkehr und Lagerei	188	+6,2	156	206	+12,6	171
I	Gastgewerbe	293	-4,6	219	294	-6,7	233
J	Information und Kommunikation	282	+12,4	226	222	-8,6	180
K	Finanz- und Versicherungsdienstleistungen	186	+4,5	136	204	+4,6	153
L	Grundstücks- und Wohnungswesen	182	+3,4	139	137	-2,8	92
M	Freiberufliche, Wissenschaftliche und Technische Dienstleistungen	641	+13,5	511	554	+17,4	420
N	Sonstige wirtschaftliche Dienstleistungen	733	+1,7	616	675	+9,9	548
O	Öffentliche Verwaltung; Verteidigung; Sozialversicherung	–	x	–	–	x	–
P	Erziehung und Unterricht	133	+62,2	118	78	+6,8	62
Q	Gesundheits- und Sozialwesen	60	+25,0	52	49	+32,4	42
R	Kunst, Unterhaltung und Erholung	115	+4,5	99	82	+6,5	57
S	Sonstige Dienstleistungen	626	-6,4	531	589	+7,5	479
A – S	Insgesamt	5 918	+5,6	4 795	5 381	+5,5	4 269

Noch: 4. Gewerbeanzeigen*) 2013 nach Wirtschaftszweigen und kreisfreien Städten und Kreisen

Nr. der Klassifikation ¹⁾	Wirtschaftsgliederung	Anmeldung			Abmeldung		
		insgesamt		darunter Neuerichtung ²⁾	insgesamt		darunter Aufgabe ³⁾
		Anzahl	Veränderung gegenüber Vorjahr %	Anzahl	Anzahl	Veränderung gegenüber Vorjahr % ²⁾	Anzahl
Regierungsbezirk Köln							
A	Land- und Forstwirtschaft, Fischerei	156	+13,0	132	143	+14,4	118
B	Bergbau und Gewinnung von Steinen und Erden	6	–	4	8	+166,7	8
C	Verarbeitendes Gewerbe	1 363	+14,6	1 126	1 136	+14,4	861
D	Energieversorgung	224	–12,2	169	135	+50,0	99
E	Wasserversorgung; Abwasser- und Abfallentsorgung und Beseitigung von Umweltverschmutzungen	55	–14,1	45	58	+16,0	44
F	Baugewerbe	6 122	+6,5	5 198	5 277	+6,8	4 406
G	Handel; Instandhaltung und Reparatur von Kraftfahrzeugen	9 351	+0	7 873	9 052	–8,4	7 622
H	Verkehr und Lagerei	1 290	+0,3	1 112	1 290	–1,6	1 099
I	Gastgewerbe	2 982	–0,8	1 620	3 030	–2,0	1 881
J	Information und Kommunikation	1 970	+1,9	1 582	1 614	–4,2	1 242
K	Finanz- und Versicherungsdienstleistungen	1 359	–1,7	1 025	1 501	–13,7	1 165
L	Grundstücks- und Wohnungswesen	958	–7,8	772	655	–12,0	477
M	Freiberufliche, Wissenschaftliche und Technische Dienstleistungen	5 060	+5,4	4 349	4 071	+5,5	3 367
N	Sonstige wirtschaftliche Dienstleistungen	5 059	+2,4	4 409	4 516	+4,4	3 824
O	Öffentliche Verwaltung; Verteidigung; Sozialversicherung	–	x	–	–	x	–
P	Erziehung und Unterricht	836	+22,4	747	499	+10,4	414
Q	Gesundheits- und Sozialwesen	245	–4,7	210	246	+7,0	210
R	Kunst, Unterhaltung und Erholung	895	–6,1	750	684	+1,2	529
S	Sonstige Dienstleistungen	5 115	–5,8	4 506	4 545	+3,8	3 937
A – S	Insgesamt	43 046	+1,4	35 629	38 460	–0,3	31 303
kreisfreie Stadt Bottrop							
A	Land- und Forstwirtschaft, Fischerei	2	–33,3	1	4	+300,0	3
B	Bergbau und Gewinnung von Steinen und Erden	–	x	–	–	x	–
C	Verarbeitendes Gewerbe	24	+4,3	15	28	–34,9	17
D	Energieversorgung	3	–82,4	3	13	+160,0	1
E	Wasserversorgung; Abwasser- und Abfallentsorgung und Beseitigung von Umweltverschmutzungen	1	–50,0	–	5	–54,5	1
F	Baugewerbe	114	–2,6	96	114	+8,6	105
G	Handel; Instandhaltung und Reparatur von Kraftfahrzeugen	232	+3,6	202	276	–21,6	230
H	Verkehr und Lagerei	20	+17,6	20	29	+11,5	24
I	Gastgewerbe	74	–5,1	56	78	–17,9	67
J	Information und Kommunikation	23	–25,8	20	27	+22,7	16
K	Finanz- und Versicherungsdienstleistungen	27	+42,1	19	32	–37,3	26
L	Grundstücks- und Wohnungswesen	17	–26,1	16	23	+21,1	18
M	Freiberufliche, Wissenschaftliche und Technische Dienstleistungen	77	–13,5	66	102	–6,4	85
N	Sonstige wirtschaftliche Dienstleistungen	89	–28,8	75	98	+14,0	79
O	Öffentliche Verwaltung; Verteidigung; Sozialversicherung	–	x	–	–	x	–
P	Erziehung und Unterricht	23	+43,8	21	17	+21,4	14
Q	Gesundheits- und Sozialwesen	2	–	2	1	–80,0	1
R	Kunst, Unterhaltung und Erholung	30	+25,0	21	28	–31,7	25
S	Sonstige Dienstleistungen	68	–5,6	58	56	–27,3	45
A – S	Insgesamt	826	–6,3	691	931	–12,3	757

Anmerkungen Seite 15

Noch: 4. Gewerbeanzeigen*) 2013 nach Wirtschaftszweigen und kreisfreien Städten und Kreisen

Nr. der Klassifikation ¹⁾	Wirtschaftsgliederung	Anmeldung			Abmeldung		
		insgesamt		darunter Neuerichtung ²⁾	insgesamt		darunter Aufgabe ³⁾
		Anzahl	Veränderung gegenüber Vorjahr %	Anzahl	Anzahl	Veränderung gegenüber Vorjahr % ²⁾	Anzahl
kreisfreie Stadt Gelsenkirchen							
A	Land- und Forstwirtschaft, Fischerei	4	+300,0	4	3	–	2
B	Bergbau und Gewinnung von Steinen und Erden	–	x	–	–	x	–
C	Verarbeitendes Gewerbe	56	+3,7	43	68	+38,8	63
D	Energieversorgung	4	+100,0	2	2	+100,0	2
E	Wasserversorgung; Abwasser- und Abfallentsorgung und Beseitigung von Umweltverschmutzungen	6	+50,0	5	7	+133,3	6
F	Baugewerbe	767	+1,3	687	569	+13,8	501
G	Handel; Instandhaltung und Reparatur von Kraftfahrzeugen	531	+3,1	476	506	–12,8	447
H	Verkehr und Lagerei	55	+7,8	49	64	+18,5	56
I	Gastgewerbe	231	+1,8	186	264	+17,9	238
J	Information und Kommunikation	64	–15,8	54	85	+7,6	72
K	Finanz- und Versicherungsdienstleistungen	40	–42,9	29	65	–15,6	54
L	Grundstücks- und Wohnungswesen	46	+31,4	31	30	–6,3	18
M	Freiberufliche, Wissenschaftliche und Technische Dienstleistungen	160	–3,0	142	138	–2,8	109
N	Sonstige wirtschaftliche Dienstleistungen	338	+11,6	313	249	+16,4	227
O	Öffentliche Verwaltung; Verteidigung; Sozialversicherung	–	x	–	–	x	–
P	Erziehung und Unterricht	18	–37,9	15	17	+13,3	17
Q	Gesundheits- und Sozialwesen	10	+150,0	7	9	–	7
R	Kunst, Unterhaltung und Erholung	39	–42,6	33	33	–41,1	30
S	Sonstige Dienstleistungen	197	+2,6	185	191	+25,7	175
A – S	Insgesamt	2 566	+0,5	2 261	2 300	+5,0	2 024
kreisfreie Stadt Münster							
A	Land- und Forstwirtschaft, Fischerei	3	+200,0	3	3	+200,0	2
B	Bergbau und Gewinnung von Steinen und Erden	–	x	–	–	x	–
C	Verarbeitendes Gewerbe	54	–19,4	45	67	+45,7	55
D	Energieversorgung	24	+100,0	17	14	+180,0	9
E	Wasserversorgung; Abwasser- und Abfallentsorgung und Beseitigung von Umweltverschmutzungen	3	–25,0	3	1	–	1
F	Baugewerbe	245	+3,4	225	215	+2,9	180
G	Handel; Instandhaltung und Reparatur von Kraftfahrzeugen	541	+2,9	443	619	+17,0	501
H	Verkehr und Lagerei	42	–27,6	27	57	–8,1	51
I	Gastgewerbe	165	–1,8	61	181	+5,2	115
J	Information und Kommunikation	143	+14,4	115	106	+5,0	76
K	Finanz- und Versicherungsdienstleistungen	80	+29,0	53	111	+6,7	86
L	Grundstücks- und Wohnungswesen	64	+4,9	48	116	+110,9	85
M	Freiberufliche, Wissenschaftliche und Technische Dienstleistungen	353	–8,8	307	277	+3,4	231
N	Sonstige wirtschaftliche Dienstleistungen	252	–6,3	231	196	–10,1	161
O	Öffentliche Verwaltung; Verteidigung; Sozialversicherung	–	x	–	–	x	–
P	Erziehung und Unterricht	45	+25,0	41	31	+121,4	26
Q	Gesundheits- und Sozialwesen	5	–16,7	5	11	+57,1	11
R	Kunst, Unterhaltung und Erholung	46	–	30	34	–22,7	27
S	Sonstige Dienstleistungen	257	–4,5	221	216	–19,1	187
A – S	Insgesamt	2 322	–0,5	1 875	2 255	+7,2	1 804

Anmerkungen Seite 15

Noch: 4. Gewerbeanzeigen*) 2013 nach Wirtschaftszweigen und kreisfreien Städten und Kreisen

Nr. der Klassifikation ¹⁾	Wirtschaftsgliederung	Anmeldung			Abmeldung		
		insgesamt		darunter Neuerichtung ²⁾	insgesamt		darunter Aufgabe ³⁾
		Anzahl	Veränderung gegenüber Vorjahr %	Anzahl	Anzahl	Veränderung gegenüber Vorjahr % ²⁾	Anzahl
Kreis Borken							
A	Land- und Forstwirtschaft, Fischerei	34	-24,4	27	30	+20,0	26
B	Bergbau und Gewinnung von Steinen und Erden	3	-	3	-	-100,0	-
C	Verarbeitendes Gewerbe	144	+11,6	116	123	+13,9	83
D	Energieversorgung	64	-29,7	61	40	+100,0	30
E	Wasserversorgung; Abwasser- und Abfallentsorgung und Beseitigung von Umweltverschmutzungen	7	-	5	7	+16,7	5
F	Baugewerbe	303	+11,4	237	304	+0,3	243
G	Handel; Instandhaltung und Reparatur von Kraftfahrzeugen	732	-12,5	588	807	-9,1	671
H	Verkehr und Lagerei	60	+5,3	37	62	+12,7	52
I	Gastgewerbe	183	-1,6	105	213	+2,9	146
J	Information und Kommunikation	85	-7,6	68	74	-8,6	52
K	Finanz- und Versicherungsdienstleistungen	92	-7,1	74	111	+3,7	86
L	Grundstücks- und Wohnungswesen	78	+5,4	60	52	-13,3	45
M	Freiberufliche, Wissenschaftliche und Technische Dienstleistungen	202	-14,0	173	174	+13,7	140
N	Sonstige wirtschaftliche Dienstleistungen	210	-12,9	187	206	+6,7	165
O	Öffentliche Verwaltung; Verteidigung; Sozialversicherung	-	x	-	-	x	-
P	Erziehung und Unterricht	42	+40,0	36	22	-37,1	18
Q	Gesundheits- und Sozialwesen	17	-15,0	15	19	-26,9	17
R	Kunst, Unterhaltung und Erholung	56	-26,3	47	51	-15,0	42
S	Sonstige Dienstleistungen	242	+16,9	216	193	+4,3	157
A – S	Insgesamt	2 554	-5,4	2 055	2 488	-1,0	1 978
Kreis Coesfeld							
A	Land- und Forstwirtschaft, Fischerei	14	+16,7	11	16	+14,3	11
B	Bergbau und Gewinnung von Steinen und Erden	-	x	-	-	x	-
C	Verarbeitendes Gewerbe	89	+21,9	66	60	+5,3	44
D	Energieversorgung	14	-56,3	11	14	+600,0	9
E	Wasserversorgung; Abwasser- und Abfallentsorgung und Beseitigung von Umweltverschmutzungen	4	-42,9	4	2	-50,0	1
F	Baugewerbe	178	-17,2	139	155	-19,7	120
G	Handel; Instandhaltung und Reparatur von Kraftfahrzeugen	348	-4,1	285	378	-4,5	314
H	Verkehr und Lagerei	19	-5,0	14	20	-37,5	15
I	Gastgewerbe	76	-17,4	63	97	-5,8	82
J	Information und Kommunikation	50	+4,2	36	46	+4,5	35
K	Finanz- und Versicherungsdienstleistungen	58	-10,8	45	70	+32,1	46
L	Grundstücks- und Wohnungswesen	28	-33,3	15	46	+84,0	27
M	Freiberufliche, Wissenschaftliche und Technische Dienstleistungen	134	+3,1	113	114	-11,6	90
N	Sonstige wirtschaftliche Dienstleistungen	156	-10,3	128	152	+21,6	127
O	Öffentliche Verwaltung; Verteidigung; Sozialversicherung	-	x	-	-	x	-
P	Erziehung und Unterricht	33	+32,0	27	14	-22,2	9
Q	Gesundheits- und Sozialwesen	10	-41,2	9	11	-	10
R	Kunst, Unterhaltung und Erholung	29	-34,1	20	27	-10,0	21
S	Sonstige Dienstleistungen	182	+24,7	155	140	+3,7	124
A – S	Insgesamt	1 422	-5,5	1 141	1 362	-0,7	1 085

Anmerkungen Seite 15

Noch: 4. Gewerbeanzeigen*) 2013 nach Wirtschaftszweigen und kreisfreien Städten und Kreisen

Nr. der Klassifikation ¹⁾	Wirtschaftsgliederung	Anmeldung			Abmeldung		
		insgesamt		darunter Neuerichtung ²⁾	insgesamt		darunter Aufgabe ³⁾
		Anzahl	Veränderung gegenüber Vorjahr %	Anzahl	Anzahl	Veränderung gegenüber Vorjahr % ²⁾	Anzahl
Kreis Recklinghausen							
A	Land- und Forstwirtschaft, Fischerei	15	+36,4	14	11	+37,5	8
B	Bergbau und Gewinnung von Steinen und Erden	–	x	–	2	x	2
C	Verarbeitendes Gewerbe	152	+2,7	114	182	+18,2	146
D	Energieversorgung	57	+21,3	50	18	–28,0	12
E	Wasserversorgung; Abwasser- und Abfallentsorgung und Beseitigung von Umweltverschmutzungen	14	+16,7	12	5	+25,0	2
F	Baugewerbe	667	+15,0	547	563	–7,1	486
G	Handel; Instandhaltung und Reparatur von Kraftfahrzeugen	1 307	+7,6	1 097	1 303	–8,0	1 108
H	Verkehr und Lagerei	111	+27,6	93	129	+14,2	107
I	Gastgewerbe	393	–	294	441	+4,0	375
J	Information und Kommunikation	141	–8,4	114	129	–11,6	105
K	Finanz- und Versicherungsdienstleistungen	147	–16,0	103	191	–10,7	144
L	Grundstücks- und Wohnungswesen	91	–9,9	78	82	–4,7	63
M	Freiberufliche, Wissenschaftliche und Technische Dienstleistungen	444	+10,4	374	357	–5,3	298
N	Sonstige wirtschaftliche Dienstleistungen	425	+15,8	367	366	–6,6	307
O	Öffentliche Verwaltung; Verteidigung; Sozialversicherung	–	x	–	–	x	–
P	Erziehung und Unterricht	71	+2,9	60	70	+7,7	60
Q	Gesundheits- und Sozialwesen	32	–8,6	26	28	–33,3	23
R	Kunst, Unterhaltung und Erholung	84	–33,9	75	93	–8,8	77
S	Sonstige Dienstleistungen	485	+11,2	433	442	+6,8	388
A – S	Insgesamt	4 636	+6,4	3 851	4 412	–3,9	3 711
Kreis Steinfurt							
A	Land- und Forstwirtschaft, Fischerei	27	–20,6	21	12	–53,8	9
B	Bergbau und Gewinnung von Steinen und Erden	–	x	–	–	–100,0	–
C	Verarbeitendes Gewerbe	134	+10,7	107	132	+33,3	101
D	Energieversorgung	89	–29,4	72	40	+122,2	18
E	Wasserversorgung; Abwasser- und Abfallentsorgung und Beseitigung von Umweltverschmutzungen	8	+60,0	7	2	–60,0	1
F	Baugewerbe	347	–17,2	270	316	–10,2	259
G	Handel; Instandhaltung und Reparatur von Kraftfahrzeugen	830	–5,3	666	830	+0,4	672
H	Verkehr und Lagerei	69	–35,5	50	97	–17,8	83
I	Gastgewerbe	210	+7,7	129	232	+2,2	176
J	Information und Kommunikation	84	–7,7	65	73	–3,9	55
K	Finanz- und Versicherungsdienstleistungen	133	+16,7	92	133	+9,9	94
L	Grundstücks- und Wohnungswesen	71	+22,4	55	31	–11,4	23
M	Freiberufliche, Wissenschaftliche und Technische Dienstleistungen	264	+14,8	221	198	–1,0	162
N	Sonstige wirtschaftliche Dienstleistungen	255	–5,9	217	248	+1,2	201
O	Öffentliche Verwaltung; Verteidigung; Sozialversicherung	–	x	–	–	x	–
P	Erziehung und Unterricht	48	+9,1	35	41	+20,6	28
Q	Gesundheits- und Sozialwesen	25	+8,7	24	29	+141,7	27
R	Kunst, Unterhaltung und Erholung	67	–25,6	57	42	–23,6	32
S	Sonstige Dienstleistungen	305	+3,4	266	220	–11,3	184
A – S	Insgesamt	2 966	–4,3	2 354	2 676	–0,9	2 125

Noch: 4. Gewerbeanzeigen*) 2013 nach Wirtschaftszweigen und kreisfreien Städten und Kreisen

Nr. der Klassifikation ¹⁾	Wirtschaftsgliederung	Anmeldung			Abmeldung		
		insgesamt		darunter Neuerichtung ²⁾	insgesamt		darunter Aufgabe ³⁾
		Anzahl	Veränderung gegenüber Vorjahr %	Anzahl	Anzahl	Veränderung gegenüber Vorjahr % ²⁾	Anzahl
Kreis Warendorf							
A	Land- und Forstwirtschaft, Fischerei	12	-36,8	12	8	-52,9	6
B	Bergbau und Gewinnung von Steinen und Erden	1	x	1	-	x	-
C	Verarbeitendes Gewerbe	92	+35,3	72	62	-29,5	50
D	Energieversorgung	43	-43,4	38	13	+18,2	11
E	Wasserversorgung; Abwasser- und Abfallentsorgung und Beseitigung von Umweltverschmutzungen	3	-	2	2	+100,0	1
F	Baugewerbe	250	-1,2	216	216	+16,1	189
G	Handel; Instandhaltung und Reparatur von Kraftfahrzeugen	517	+8,8	429	519	+5,7	434
H	Verkehr und Lagerei	34	+30,8	28	48	+20,0	41
I	Gastgewerbe	127	-8,0	91	149	+3,5	124
J	Information und Kommunikation	49	+40,0	41	44	+7,3	32
K	Finanz- und Versicherungsdienstleistungen	37	-21,3	24	60	-3,2	51
L	Grundstücks- und Wohnungswesen	40	+29,0	29	23	-	16
M	Freiberufliche, Wissenschaftliche und Technische Dienstleistungen	122	-10,9	112	115	+7,5	96
N	Sonstige wirtschaftliche Dienstleistungen	189	+18,1	154	154	+13,2	133
O	Öffentliche Verwaltung; Verteidigung; Sozialversicherung	-	x	-	-	x	-
P	Erziehung und Unterricht	29	-19,4	25	21	+10,5	16
Q	Gesundheits- und Sozialwesen	18	+125,0	15	10	-	5
R	Kunst, Unterhaltung und Erholung	54	+28,6	40	35	+25,0	27
S	Sonstige Dienstleistungen	183	+5,2	161	144	-5,3	129
A – S	Insgesamt	1 800	+4,2	1 490	1 623	+4,3	1 361
Regierungsbezirk Münster							
A	Land- und Forstwirtschaft, Fischerei	111	-11,9	93	87	-8,4	67
B	Bergbau und Gewinnung von Steinen und Erden	4	+33,3	4	2	-	2
C	Verarbeitendes Gewerbe	745	+9,1	578	722	+12,1	559
D	Energieversorgung	298	-26,1	254	154	+77,0	92
E	Wasserversorgung; Abwasser- und Abfallentsorgung und Beseitigung von Umweltverschmutzungen	46	+4,5	38	31	-11,4	18
F	Baugewerbe	2 871	+0,7	2 417	2 452	-0,1	2 083
G	Handel; Instandhaltung und Reparatur von Kraftfahrzeugen	5 038	+0,1	4 186	5 238	-4,4	4 377
H	Verkehr und Lagerei	410	-3,1	318	506	+1,2	429
I	Gastgewerbe	1 459	-1,2	985	1 655	+3,7	1 323
J	Information und Kommunikation	639	-2,0	513	584	-1,0	443
K	Finanz- und Versicherungsdienstleistungen	614	-5,7	439	773	-2,0	587
L	Grundstücks- und Wohnungswesen	435	+2,4	332	403	+20,3	295
M	Freiberufliche, Wissenschaftliche und Technische Dienstleistungen	1 756	-1,1	1 508	1 475	-0,7	1 211
N	Sonstige wirtschaftliche Dienstleistungen	1 914	+0,2	1 672	1 669	+3,7	1 400
O	Öffentliche Verwaltung; Verteidigung; Sozialversicherung	-	x	-	-	x	-
P	Erziehung und Unterricht	309	+8,4	260	233	+8,9	188
Q	Gesundheits- und Sozialwesen	119	+3,5	103	118	-3,3	101
R	Kunst, Unterhaltung und Erholung	405	-21,7	323	343	-17,5	281
S	Sonstige Dienstleistungen	1 919	+7,1	1 695	1 602	-1,7	1 389
A – S	Insgesamt	19 092	-0,4	15 718	18 047	-0,2	14 845

Anmerkungen Seite 15

Noch: 4. Gewerbeanzeigen*) 2013 nach Wirtschaftszweigen und kreisfreien Städten und Kreisen

Nr. der Klassifikation ¹⁾	Wirtschaftsgliederung	Anmeldung			Abmeldung		
		insgesamt		darunter Neuerichtung ²⁾	insgesamt		darunter Aufgabe ³⁾
		Anzahl	Veränderung gegenüber Vorjahr %	Anzahl	Anzahl	Veränderung gegenüber Vorjahr % ²⁾	Anzahl
kreisfreie Stadt Bielefeld							
A	Land- und Forstwirtschaft, Fischerei	6	+100,0	5	4	-66,7	2
B	Bergbau und Gewinnung von Steinen und Erden	–	x	–	–	x	–
C	Verarbeitendes Gewerbe	93	-5,1	81	108	-2,7	78
D	Energieversorgung	18	-30,8	16	8	+300,0	6
E	Wasserversorgung; Abwasser- und Abfallentsorgung und Beseitigung von Umweltverschmutzungen	6	+200,0	6	2	–	2
F	Baugewerbe	275	-5,8	234	250	-20,1	196
G	Handel; Instandhaltung und Reparatur von Kraftfahrzeugen	722	-4,9	597	816	-6,8	667
H	Verkehr und Lagerei	112	+20,4	102	84	-15,2	78
I	Gastgewerbe	218	-5,6	101	249	+11,7	148
J	Information und Kommunikation	148	+7,2	126	115	-13,5	91
K	Finanz- und Versicherungsdienstleistungen	96	+2,1	82	123	+7,9	87
L	Grundstücks- und Wohnungswesen	72	-7,7	63	63	-8,7	40
M	Freiberufliche, Wissenschaftliche und Technische Dienstleistungen	467	+4,0	425	365	-7,8	293
N	Sonstige wirtschaftliche Dienstleistungen	332	-8,0	294	309	+4,7	270
O	Öffentliche Verwaltung; Verteidigung; Sozialversicherung	–	x	–	–	x	–
P	Erziehung und Unterricht	65	-15,6	56	55	-5,2	52
Q	Gesundheits- und Sozialwesen	23	+15,0	23	23	+91,7	19
R	Kunst, Unterhaltung und Erholung	67	+13,6	62	44	-4,3	39
S	Sonstige Dienstleistungen	273	-3,5	236	256	-3,4	212
A – S	Insgesamt	2 993	-2,3	2 509	2 874	-5,0	2 280
Kreis Gütersloh							
A	Land- und Forstwirtschaft, Fischerei	20	-35,5	17	11	-42,1	9
B	Bergbau und Gewinnung von Steinen und Erden	–	x	–	1	–	1
C	Verarbeitendes Gewerbe	139	+7,8	107	143	-6,5	108
D	Energieversorgung	26	-7,1	23	17	+142,9	15
E	Wasserversorgung; Abwasser- und Abfallentsorgung und Beseitigung von Umweltverschmutzungen	6	-40,0	6	2	-33,3	2
F	Baugewerbe	306	-0,6	235	271	-11,1	214
G	Handel; Instandhaltung und Reparatur von Kraftfahrzeugen	829	+8,5	693	833	-0,2	693
H	Verkehr und Lagerei	63	-4,5	55	78	-10,3	66
I	Gastgewerbe	175	-3,3	141	179	-1,6	151
J	Information und Kommunikation	108	+5,9	83	115	+15,0	88
K	Finanz- und Versicherungsdienstleistungen	101	+2,0	71	92	-2,1	69
L	Grundstücks- und Wohnungswesen	54	+22,7	44	49	+2,1	43
M	Freiberufliche, Wissenschaftliche und Technische Dienstleistungen	234	+5,4	198	210	+11,7	165
N	Sonstige wirtschaftliche Dienstleistungen	275	+14,6	232	215	+4,9	178
O	Öffentliche Verwaltung; Verteidigung; Sozialversicherung	–	x	–	–	x	–
P	Erziehung und Unterricht	50	-13,8	44	48	+20,0	39
Q	Gesundheits- und Sozialwesen	16	-27,3	13	18	-5,3	14
R	Kunst, Unterhaltung und Erholung	72	-8,9	54	41	–	28
S	Sonstige Dienstleistungen	309	+1,6	264	257	+13,7	210
A – S	Insgesamt	2 783	+3,6	2 280	2 580	+1,1	2 093

Noch: 4. Gewerbeanzeigen*) 2013 nach Wirtschaftszweigen und kreisfreien Städten und Kreisen

Nr. der Klassifikation ¹⁾	Wirtschaftsgliederung	Anmeldung			Abmeldung		
		insgesamt		darunter Neuerichtung ²⁾	insgesamt		darunter Aufgabe ³⁾
		Anzahl	Veränderung gegenüber Vorjahr %	Anzahl	Anzahl	Veränderung gegenüber Vorjahr % ²⁾	Anzahl
Kreis Herford							
A	Land- und Forstwirtschaft, Fischerei	5	-44,4	2	9	+50,0	9
B	Bergbau und Gewinnung von Steinen und Erden	-	x	-	-	x	-
C	Verarbeitendes Gewerbe	110	+27,9	74	139	+59,8	103
D	Energieversorgung	22	-8,3	20	9	-	6
E	Wasserversorgung; Abwasser- und Abfallentsorgung und Beseitigung von Umweltverschmutzungen	4	+100,0	4	5	+400,0	5
F	Baugewerbe	350	+17,1	276	356	+40,7	272
G	Handel; Instandhaltung und Reparatur von Kraftfahrzeugen	598	-13,5	467	687	+3,0	555
H	Verkehr und Lagerei	82	+15,5	72	72	-12,2	58
I	Gastgewerbe	121	-14,8	89	134	-5,6	105
J	Information und Kommunikation	76	+7,0	61	73	-5,2	49
K	Finanz- und Versicherungsdienstleistungen	93	+24,0	63	104	+3,0	74
L	Grundstücks- und Wohnungswesen	50	-5,7	37	34	-8,1	28
M	Freiberufliche, Wissenschaftliche und Technische Dienstleistungen	224	-8,6	178	187	+10,0	138
N	Sonstige wirtschaftliche Dienstleistungen	209	-7,9	173	208	+6,7	181
O	Öffentliche Verwaltung; Verteidigung; Sozialversicherung	-	x	-	-	x	-
P	Erziehung und Unterricht	51	+6,3	40	35	+12,9	23
Q	Gesundheits- und Sozialwesen	24	-7,7	18	23	+64,3	17
R	Kunst, Unterhaltung und Erholung	44	-4,3	35	32	-13,5	23
S	Sonstige Dienstleistungen	243	-4,7	211	219	+12,9	188
A – S	Insgesamt	2 306	-2,7	1 820	2 326	+10,6	1 834
Kreis Höxter							
A	Land- und Forstwirtschaft, Fischerei	19	-26,9	19	9	-	7
B	Bergbau und Gewinnung von Steinen und Erden	-	x	-	-	x	-
C	Verarbeitendes Gewerbe	49	+25,6	41	44	+29,4	35
D	Energieversorgung	32	-48,4	26	13	+225,0	8
E	Wasserversorgung; Abwasser- und Abfallentsorgung und Beseitigung von Umweltverschmutzungen	4	x	3	2	-33,3	1
F	Baugewerbe	99	-21,4	82	95	-7,8	77
G	Handel; Instandhaltung und Reparatur von Kraftfahrzeugen	250	+3,7	206	252	-10,0	201
H	Verkehr und Lagerei	16	-15,8	12	23	-8,0	21
I	Gastgewerbe	67	-	44	73	-19,8	62
J	Information und Kommunikation	23	+9,5	21	27	+35,0	21
K	Finanz- und Versicherungsdienstleistungen	30	-3,2	23	37	-2,6	34
L	Grundstücks- und Wohnungswesen	13	+30,0	9	10	+25,0	8
M	Freiberufliche, Wissenschaftliche und Technische Dienstleistungen	45	-11,8	39	46	-2,1	39
N	Sonstige wirtschaftliche Dienstleistungen	75	-5,1	67	74	+4,2	65
O	Öffentliche Verwaltung; Verteidigung; Sozialversicherung	-	x	-	-	x	-
P	Erziehung und Unterricht	17	+6,3	13	13	+62,5	9
Q	Gesundheits- und Sozialwesen	10	-	10	6	-14,3	5
R	Kunst, Unterhaltung und Erholung	17	-37,0	17	22	-	21
S	Sonstige Dienstleistungen	102	-6,4	91	90	+5,9	82
A – S	Insgesamt	868	-7,1	723	836	-2,2	696

Anmerkungen Seite 15

Noch: 4. Gewerbeanzeigen*) 2013 nach Wirtschaftszweigen und kreisfreien Städten und Kreisen

Nr. der Klassifikation ¹⁾	Wirtschaftsgliederung	Anmeldung			Abmeldung		
		insgesamt		darunter Neuerichtung ²⁾	insgesamt		darunter Aufgabe ³⁾
		Anzahl	Veränderung gegenüber Vorjahr %	Anzahl	Anzahl	Veränderung gegenüber Vorjahr % ²⁾	Anzahl
Kreis Lippe							
A	Land- und Forstwirtschaft, Fischerei	30	+100,0	28	20	-13,0	18
B	Bergbau und Gewinnung von Steinen und Erden	–	x	–	1	–	–
C	Verarbeitendes Gewerbe	124	+36,3	99	118	+28,3	90
D	Energieversorgung	33	-25,0	31	14	-22,2	11
E	Wasserversorgung; Abwasser- und Abfallentsorgung und Beseitigung von Umweltverschmutzungen	2	-50,0	2	4	-55,6	3
F	Baugewerbe	366	+0,3	308	347	+6,1	295
G	Handel; Instandhaltung und Reparatur von Kraftfahrzeugen	756	+3,8	617	801	-8,2	676
H	Verkehr und Lagerei	76	-20	56	96	-15,8	81
I	Gastgewerbe	196	+13,3	146	211	+5,0	178
J	Information und Kommunikation	98	+3,2	81	99	+10,0	78
K	Finanz- und Versicherungsdienstleistungen	112	+20,4	80	142	+16,4	114
L	Grundstücks- und Wohnungswesen	63	+18,9	51	36	-36,8	26
M	Freiberufliche, Wissenschaftliche und Technische Dienstleistungen	255	-10,5	224	241	-8,0	195
N	Sonstige wirtschaftliche Dienstleistungen	272	-7,8	230	292	+9,0	239
O	Öffentliche Verwaltung; Verteidigung; Sozialversicherung	–	x	–	–	x	–
P	Erziehung und Unterricht	27	-32,5	23	25	-21,9	17
Q	Gesundheits- und Sozialwesen	27	+8,0	21	33	-8,3	27
R	Kunst, Unterhaltung und Erholung	66	+17,9	52	53	-3,6	39
S	Sonstige Dienstleistungen	282	-6,6	253	232	-19,7	203
A – S	Insgesamt	2 785	+0,9	2 302	2 765	-3,6	2 290
Kreis Minden-Lübbecke							
A	Land- und Forstwirtschaft, Fischerei	13	-7,1	13	8	-33,3	6
B	Bergbau und Gewinnung von Steinen und Erden	1	x	1	–	x	–
C	Verarbeitendes Gewerbe	95	+18,8	64	93	+14,8	73
D	Energieversorgung	17	-58,5	15	14	+16,7	9
E	Wasserversorgung; Abwasser- und Abfallentsorgung und Beseitigung von Umweltverschmutzungen	5	+25,0	5	4	-33,3	3
F	Baugewerbe	255	+13,3	219	221	+0,5	188
G	Handel; Instandhaltung und Reparatur von Kraftfahrzeugen	670	-3,6	571	712	-1,2	621
H	Verkehr und Lagerei	51	-28,2	44	63	-30,0	55
I	Gastgewerbe	142	-6,6	103	142	-7,8	120
J	Information und Kommunikation	77	+2,7	57	60	+3,4	46
K	Finanz- und Versicherungsdienstleistungen	96	+12,9	76	92	-19,3	63
L	Grundstücks- und Wohnungswesen	52	+8,3	39	35	-10,3	27
M	Freiberufliche, Wissenschaftliche und Technische Dienstleistungen	218	-4,0	185	188	-2,6	155
N	Sonstige wirtschaftliche Dienstleistungen	254	+0,4	228	202	-10,6	173
O	Öffentliche Verwaltung; Verteidigung; Sozialversicherung	–	x	–	–	x	–
P	Erziehung und Unterricht	39	-15,2	34	22	-40,5	17
Q	Gesundheits- und Sozialwesen	24	+20,0	20	26	+44,4	20
R	Kunst, Unterhaltung und Erholung	71	+57,8	60	27	-10,0	20
S	Sonstige Dienstleistungen	205	-10,1	177	187	-11,8	165
A – S	Insgesamt	2 285	-1,0	1 911	2 096	-5,7	1 761

Noch: 4. Gewerbeanzeigen*) 2013 nach Wirtschaftszweigen und kreisfreien Städten und Kreisen

Nr. der Klassifikation ¹⁾	Wirtschaftsgliederung	Anmeldung			Abmeldung		
		insgesamt		darunter Neuerichtung ²⁾	insgesamt		darunter Aufgabe ³⁾
		Anzahl	Veränderung gegenüber Vorjahr %	Anzahl	Anzahl	Veränderung gegenüber Vorjahr % ²⁾	Anzahl
Kreis Paderborn							
A	Land- und Forstwirtschaft, Fischerei	19	-20,8	19	23	+76,9	22
B	Bergbau und Gewinnung von Steinen und Erden	-	-100,0	-	1	-75,0	1
C	Verarbeitendes Gewerbe	98	-47,0	78	79	-31,3	58
D	Energieversorgung	46	+27,8	40	26	+23,8	18
E	Wasserversorgung; Abwasser- und Abfallentsorgung und Beseitigung von Umweltverschmutzungen	3	+50,0	3	9	x	8
F	Baugewerbe	235	-8,9	191	247	-7,5	194
G	Handel; Instandhaltung und Reparatur von Kraftfahrzeugen	669	+30,7	576	670	+11,5	559
H	Verkehr und Lagerei	38	-13,6	31	60	-6,3	54
I	Gastgewerbe	163	+17,3	111	203	+29,3	158
J	Information und Kommunikation	123	+6,0	104	97	+15,5	70
K	Finanz- und Versicherungsdienstleistungen	85	+16,4	72	88	-17,0	71
L	Grundstücks- und Wohnungswesen	37	+8,8	35	24	-17,2	17
M	Freiberufliche, Wissenschaftliche und Technische Dienstleistungen	254	+27,6	222	219	-1,4	178
N	Sonstige wirtschaftliche Dienstleistungen	219	+13,5	193	198	+11,9	164
O	Öffentliche Verwaltung; Verteidigung; Sozialversicherung	-	x	-	-	x	-
P	Erziehung und Unterricht	50	+19,0	44	28	+47,4	19
Q	Gesundheits- und Sozialwesen	26	+30,0	23	15	+15,4	14
R	Kunst, Unterhaltung und Erholung	50	+4,2	42	47	+6,8	30
S	Sonstige Dienstleistungen	297	-35,0	271	240	-35,1	217
A – S	Insgesamt	2 412	+1,0	2 055	2 274	-1,4	1 852
Regierungsbezirk Detmold							
A	Land- und Forstwirtschaft, Fischerei	112	-8,2	103	84	-10,6	73
B	Bergbau und Gewinnung von Steinen und Erden	1	-80,0	1	3	-50,0	2
C	Verarbeitendes Gewerbe	708	-	544	724	+7,6	545
D	Energieversorgung	194	-25,7	171	101	+38,4	73
E	Wasserversorgung; Abwasser- und Abfallentsorgung und Beseitigung von Umweltverschmutzungen	30	+25,0	29	28	+16,7	24
F	Baugewerbe	1 886	+0,7	1 545	1 787	-0,1	1 436
G	Handel; Instandhaltung und Reparatur von Kraftfahrzeugen	4 494	+2,4	3 727	4 771	-1,7	3 972
H	Verkehr und Lagerei	438	-4,6	372	476	-15,2	413
I	Gastgewerbe	1 082	-0,3	735	1 191	+3,6	922
J	Information und Kommunikation	653	+5,7	533	586	+4,3	443
K	Finanz- und Versicherungsdienstleistungen	613	+11,5	467	678	-1,6	512
L	Grundstücks- und Wohnungswesen	341	+6,6	278	251	-12,5	189
M	Freiberufliche, Wissenschaftliche und Technische Dienstleistungen	1 697	+1,1	1 471	1 456	-1,5	1 163
N	Sonstige wirtschaftliche Dienstleistungen	1 636	-0,7	1 417	1 498	+4,2	1 270
O	Öffentliche Verwaltung; Verteidigung; Sozialversicherung	-	x	-	-	x	-
P	Erziehung und Unterricht	299	-8,6	254	226	+0,4	176
Q	Gesundheits- und Sozialwesen	150	+4,9	128	144	+21,0	116
R	Kunst, Unterhaltung und Erholung	387	+7,5	322	266	-3,3	200
S	Sonstige Dienstleistungen	1 711	-11,7	1 503	1 481	-9,8	1 277
A – S	Insgesamt	16 432	-0,5	13 600	15 751	-1,2	12 806

Anmerkungen Seite 15

Noch: 4. Gewerbeanzeigen*) 2013 nach Wirtschaftszweigen und kreisfreien Städten und Kreisen

Nr. der Klassifikation ¹⁾	Wirtschaftsgliederung	Anmeldung			Abmeldung		
		insgesamt		darunter Neuerichtung ²⁾	insgesamt		darunter Aufgabe ³⁾
		Anzahl	Veränderung gegenüber Vorjahr %	Anzahl	Anzahl	Veränderung gegenüber Vorjahr % ²⁾	Anzahl
kreisfreie Stadt Bochum							
A	Land- und Forstwirtschaft, Fischerei	2	+100,0	2	–	–100,0	–
B	Bergbau und Gewinnung von Steinen und Erden	–	x	–	–	x	–
C	Verarbeitendes Gewerbe	89	+43,5	83	83	–1,2	68
D	Energieversorgung	5	+66,7	5	3	+50,0	3
E	Wasserversorgung; Abwasser- und Abfallentsorgung und Beseitigung von Umweltverschmutzungen	4	–20,0	4	6	+100,0	3
F	Baugewerbe	444	–2,6	412	388	+17,2	344
G	Handel; Instandhaltung und Reparatur von Kraftfahrzeugen	811	+8,1	736	802	+4,6	717
H	Verkehr und Lagerei	79	+3,9	72	80	–8,0	77
I	Gastgewerbe	299	–3,5	288	326	–3,3	313
J	Information und Kommunikation	118	–0,8	96	96	–13,5	78
K	Finanz- und Versicherungsdienstleistungen	91	+1,1	76	119	+17,8	96
L	Grundstücks- und Wohnungswesen	79	+2,6	69	85	+93,2	68
M	Freiberufliche, Wissenschaftliche und Technische Dienstleistungen	178	–7,8	155	196	+8,9	165
N	Sonstige wirtschaftliche Dienstleistungen	298	+2,8	269	274	+13,2	238
O	Öffentliche Verwaltung; Verteidigung; Sozialversicherung	–	x	–	–	x	–
P	Erziehung und Unterricht	56	+14,3	49	36	+24,1	33
Q	Gesundheits- und Sozialwesen	8	–55,6	6	15	–28,6	11
R	Kunst, Unterhaltung und Erholung	48	–32,4	44	40	–60,8	36
S	Sonstige Dienstleistungen	213	–19,3	193	178	–22,3	165
A – S	Insgesamt	2 822	–0,4	2 559	2 727	+2,1	2 415
kreisfreie Stadt Dortmund							
A	Land- und Forstwirtschaft, Fischerei	2	–	2	5	+400,0	4
B	Bergbau und Gewinnung von Steinen und Erden	1	x	–	–	x	–
C	Verarbeitendes Gewerbe	100	–5,7	94	108	+30,1	91
D	Energieversorgung	11	–67,6	6	3	–57,1	2
E	Wasserversorgung; Abwasser- und Abfallentsorgung und Beseitigung von Umweltverschmutzungen	15	+200,0	13	3	+50,0	3
F	Baugewerbe	1 190	+16,9	1 109	630	+4,3	542
G	Handel; Instandhaltung und Reparatur von Kraftfahrzeugen	1 201	–5,7	1 065	1 080	–13,3	919
H	Verkehr und Lagerei	156	–13,8	142	185	+36,0	167
I	Gastgewerbe	478	–8,3	378	542	+5,4	438
J	Information und Kommunikation	174	–8,4	149	153	+12,5	130
K	Finanz- und Versicherungsdienstleistungen	132	–9,6	107	148	+15,6	127
L	Grundstücks- und Wohnungswesen	66	–25,0	57	60	+66,7	48
M	Freiberufliche, Wissenschaftliche und Technische Dienstleistungen	249	–48,2	214	397	–2,9	343
N	Sonstige wirtschaftliche Dienstleistungen	541	–7,4	499	417	+3,5	360
O	Öffentliche Verwaltung; Verteidigung; Sozialversicherung	–	x	–	–	x	–
P	Erziehung und Unterricht	43	–23,2	40	30	+20,0	24
Q	Gesundheits- und Sozialwesen	18	–55,0	15	31	–11,4	26
R	Kunst, Unterhaltung und Erholung	94	–20,3	79	101	+21,7	83
S	Sonstige Dienstleistungen	719	+9,4	677	525	+12,7	473
A – S	Insgesamt	5 190	–5,7	4 646	4 418	+2,4	3 780

Noch: 4. Gewerbeanzeigen*) 2013 nach Wirtschaftszweigen und kreisfreien Städten und Kreisen

Nr. der Klassifikation ¹⁾	Wirtschaftsgliederung	Anmeldung			Abmeldung		
		insgesamt		darunter Neuerichtung ²⁾	insgesamt		darunter Aufgabe ³⁾
		Anzahl	Veränderung gegenüber Vorjahr %	Anzahl	Anzahl	Veränderung gegenüber Vorjahr % ²⁾	Anzahl
kreisfreie Stadt Hagen							
A	Land- und Forstwirtschaft, Fischerei	1	-50,0	1	1	x	1
B	Bergbau und Gewinnung von Steinen und Erden	1	x	1	1	x	1
C	Verarbeitendes Gewerbe	34	-8,1	27	36	-33,3	28
D	Energieversorgung	1	-66,7	1	1	-50,0	-
E	Wasserversorgung; Abwasser- und Abfallentsorgung und Beseitigung von Umweltverschmutzungen	1	-50,0	-	2	+100,0	1
F	Baugewerbe	319	+12,7	287	308	+22,2	276
G	Handel; Instandhaltung und Reparatur von Kraftfahrzeugen	419	+17,4	341	436	-4,4	341
H	Verkehr und Lagerei	43	-12,2	37	71	+20,3	63
I	Gastgewerbe	122	-12,9	98	145	-5,8	116
J	Information und Kommunikation	42	+61,5	34	41	+24,2	29
K	Finanz- und Versicherungsdienstleistungen	23	-34,3	20	51	-10,5	41
L	Grundstücks- und Wohnungswesen	19	-13,6	18	14	-39,1	9
M	Freiberufliche, Wissenschaftliche und Technische Dienstleistungen	130	+10,2	124	107	+2,9	94
N	Sonstige wirtschaftliche Dienstleistungen	145	+28,3	132	125	+7,8	113
O	Öffentliche Verwaltung; Verteidigung; Sozialversicherung	-	x	-	-	x	-
P	Erziehung und Unterricht	13	+18,2	13	14	+7,7	12
Q	Gesundheits- und Sozialwesen	7	-61,1	6	16	+45,5	14
R	Kunst, Unterhaltung und Erholung	22	-35,3	17	29	-21,6	20
S	Sonstige Dienstleistungen	107	-9,3	86	103	-	76
A – S	Insgesamt	1 449	+5,9	1 243	1 501	+1,8	1 235
kreisfreie Stadt Hamm							
A	Land- und Forstwirtschaft, Fischerei	9	+800,0	9	3	-	3
B	Bergbau und Gewinnung von Steinen und Erden	-	x	-	-	x	-
C	Verarbeitendes Gewerbe	67	+103,0	64	41	+41,4	39
D	Energieversorgung	9	-43,8	9	3	x	3
E	Wasserversorgung; Abwasser- und Abfallentsorgung und Beseitigung von Umweltverschmutzungen	6	x	5	3	+50,0	3
F	Baugewerbe	330	+16,2	318	253	-10,9	236
G	Handel; Instandhaltung und Reparatur von Kraftfahrzeugen	414	+11,3	381	372	-0,3	340
H	Verkehr und Lagerei	42	-4,5	38	43	+19,4	40
I	Gastgewerbe	103	-5,5	98	110	+8,9	102
J	Information und Kommunikation	38	-2,6	35	29	-32,6	25
K	Finanz- und Versicherungsdienstleistungen	42	+27,3	39	45	-	34
L	Grundstücks- und Wohnungswesen	19	+5,6	19	11	-8,3	8
M	Freiberufliche, Wissenschaftliche und Technische Dienstleistungen	92	-5,2	86	73	-8,8	60
N	Sonstige wirtschaftliche Dienstleistungen	112	-28,2	100	145	+12,4	128
O	Öffentliche Verwaltung; Verteidigung; Sozialversicherung	-	x	-	-	x	-
P	Erziehung und Unterricht	20	+5,3	16	16	+45,5	11
Q	Gesundheits- und Sozialwesen	8	+100,0	8	5	-61,5	5
R	Kunst, Unterhaltung und Erholung	34	+61,9	32	20	+53,8	17
S	Sonstige Dienstleistungen	188	+25,3	183	142	+23,5	137
A – S	Insgesamt	1 533	+9,8	1 440	1 314	+1,9	1 191

Anmerkungen Seite 15

Noch: 4. Gewerbeanzeigen*) 2013 nach Wirtschaftszweigen und kreisfreien Städten und Kreisen

Nr. der Klassifikation ¹⁾	Wirtschaftsgliederung	Anmeldung			Abmeldung		
		insgesamt		darunter Neuerichtung ²⁾	insgesamt		darunter Aufgabe ³⁾
		Anzahl	Veränderung gegenüber Vorjahr %	Anzahl	Anzahl	Veränderung gegenüber Vorjahr % ²⁾	Anzahl
kreisfreie Stadt Herne							
A	Land- und Forstwirtschaft, Fischerei	2	x	2	–	x	–
B	Bergbau und Gewinnung von Steinen und Erden	–	x	–	–	x	–
C	Verarbeitendes Gewerbe	32	+128,6	28	21	–27,6	19
D	Energieversorgung	1	–66,7	1	–	–100,0	–
E	Wasserversorgung; Abwasser- und Abfallentsorgung und Beseitigung von Umweltverschmutzungen	1	x	–	1	–66,7	–
F	Baugewerbe	290	–5,8	250	275	+15,1	227
G	Handel; Instandhaltung und Reparatur von Kraftfahrzeugen	263	+5,6	227	286	–8,3	248
H	Verkehr und Lagerei	28	–36,4	23	44	–2,2	40
I	Gastgewerbe	123	–12,8	103	130	–3,7	115
J	Information und Kommunikation	25	–21,9	22	32	–17,9	27
K	Finanz- und Versicherungsdienstleistungen	43	–10,4	33	33	–25,0	23
L	Grundstücks- und Wohnungswesen	26	+4,0	20	19	–9,5	14
M	Freiberufliche, Wissenschaftliche und Technische Dienstleistungen	103	+3,0	95	75	+2,7	66
N	Sonstige wirtschaftliche Dienstleistungen	98	–5,8	85	97	+1,0	85
O	Öffentliche Verwaltung; Verteidigung; Sozialversicherung	–	x	–	–	x	–
P	Erziehung und Unterricht	6	–40,0	6	8	–52,9	8
Q	Gesundheits- und Sozialwesen	9	+200,0	7	8	+100,0	6
R	Kunst, Unterhaltung und Erholung	42	–23,6	39	34	–32,0	29
S	Sonstige Dienstleistungen	108	–12,9	98	97	–22,4	87
A – S	Insgesamt	1 200	–4,8	1 039	1 160	–6,0	994
Ennepe-Ruhr-Kreis							
A	Land- und Forstwirtschaft, Fischerei	7	–53,3	4	8	–60,0	7
B	Bergbau und Gewinnung von Steinen und Erden	1	x	1	2	–	2
C	Verarbeitendes Gewerbe	135	–1,5	91	141	+14,6	97
D	Energieversorgung	12	–55,6	12	8	+700,0	6
E	Wasserversorgung; Abwasser- und Abfallentsorgung und Beseitigung von Umweltverschmutzungen	9	+200,0	6	6	+200,0	5
F	Baugewerbe	314	+18,9	251	307	+15,4	245
G	Handel; Instandhaltung und Reparatur von Kraftfahrzeugen	699	+3,1	549	761	–9,2	616
H	Verkehr und Lagerei	64	+33,3	52	70	+1,4	58
I	Gastgewerbe	205	+12,0	124	224	–0,9	170
J	Information und Kommunikation	87	–12,1	68	94	+2,2	61
K	Finanz- und Versicherungsdienstleistungen	119	+60,8	78	114	–19,1	84
L	Grundstücks- und Wohnungswesen	63	+5,0	45	44	–2,2	28
M	Freiberufliche, Wissenschaftliche und Technische Dienstleistungen	307	+1,0	261	274	–3,9	211
N	Sonstige wirtschaftliche Dienstleistungen	268	+12,6	232	261	–5,1	216
O	Öffentliche Verwaltung; Verteidigung; Sozialversicherung	–	x	–	–	x	–
P	Erziehung und Unterricht	49	+11,4	40	34	–24,4	27
Q	Gesundheits- und Sozialwesen	37	+54,2	30	20	–23,1	14
R	Kunst, Unterhaltung und Erholung	70	–9,1	53	53	–27,4	36
S	Sonstige Dienstleistungen	234	–4,5	200	214	–16,4	172
A – S	Insgesamt	2 680	+6,3	2 097	2 635	–5,4	2 055

Noch: 4. Gewerbeanzeigen*) 2013 nach Wirtschaftszweigen und kreisfreien Städten und Kreisen

Nr. der Klassifikation ¹⁾	Wirtschaftsgliederung	Anmeldung			Abmeldung		
		insgesamt		darunter Neuerichtung ²⁾	insgesamt		darunter Aufgabe ³⁾
		Anzahl	Veränderung gegenüber Vorjahr %	Anzahl	Anzahl	Veränderung gegenüber Vorjahr % ²⁾	Anzahl
Hochsauerlandkreis							
A	Land- und Forstwirtschaft, Fischerei	23	–	20	24	–29,4	20
B	Bergbau und Gewinnung von Steinen und Erden	1	x	1	1	–50,0	1
C	Verarbeitendes Gewerbe	86	+13,2	62	104	–5,5	80
D	Energieversorgung	32	–61,9	21	30	–38,8	22
E	Wasserversorgung; Abwasser- und Abfallentsorgung und Beseitigung von Umweltverschmutzungen	3	–50,0	2	5	–	4
F	Baugewerbe	139	–16,8	120	151	–19,3	115
G	Handel; Instandhaltung und Reparatur von Kraftfahrzeugen	486	–10,2	390	580	–6,0	486
H	Verkehr und Lagerei	41	–2,4	31	42	–30,0	35
I	Gastgewerbe	176	+3,5	100	210	–10,6	142
J	Information und Kommunikation	52	–23,5	42	58	–7,9	47
K	Finanz- und Versicherungsdienstleistungen	60	–41,2	49	75	–40,9	58
L	Grundstücks- und Wohnungswesen	43	+26,5	36	20	–20,0	16
M	Freiberufliche, Wissenschaftliche und Technische Dienstleistungen	127	–11,2	113	128	+5,8	105
N	Sonstige wirtschaftliche Dienstleistungen	155	–19,3	140	153	–15,5	129
O	Öffentliche Verwaltung; Verteidigung; Sozialversicherung	–	x	–	–	x	–
P	Erziehung und Unterricht	30	–28,6	26	29	–25,6	22
Q	Gesundheits- und Sozialwesen	15	+7,1	13	24	+20,0	17
R	Kunst, Unterhaltung und Erholung	40	–25,9	31	32	–15,8	22
S	Sonstige Dienstleistungen	347	+10,2	323	333	+17,3	309
A – S	Insgesamt	1 856	–10,5	1 520	1 999	–9,0	1 630
Märkischer Kreis							
A	Land- und Forstwirtschaft, Fischerei	33	+57,1	29	20	–16,7	13
B	Bergbau und Gewinnung von Steinen und Erden	–	x	–	–	–100,0	–
C	Verarbeitendes Gewerbe	234	+18,8	174	288	+27,4	212
D	Energieversorgung	29	–17,1	27	11	+10,0	9
E	Wasserversorgung; Abwasser- und Abfallentsorgung und Beseitigung von Umweltverschmutzungen	5	+66,7	4	4	–50,0	3
F	Baugewerbe	366	–1,9	324	409	+11,4	342
G	Handel; Instandhaltung und Reparatur von Kraftfahrzeugen	863	+6,0	744	1 040	+4,4	887
H	Verkehr und Lagerei	101	–1,0	83	133	+9,0	114
I	Gastgewerbe	296	–0,7	237	331	+5,1	286
J	Information und Kommunikation	89	+12,7	72	97	–10,2	74
K	Finanz- und Versicherungsdienstleistungen	98	–5,8	69	159	+8,2	128
L	Grundstücks- und Wohnungswesen	64	+1,6	51	67	+17,5	49
M	Freiberufliche, Wissenschaftliche und Technische Dienstleistungen	237	–9,9	197	282	+23,1	229
N	Sonstige wirtschaftliche Dienstleistungen	307	+15,4	267	308	+14,1	260
O	Öffentliche Verwaltung; Verteidigung; Sozialversicherung	–	x	–	–	x	–
P	Erziehung und Unterricht	50	+25,0	46	61	+56,4	51
Q	Gesundheits- und Sozialwesen	12	–47,8	12	27	+17,4	24
R	Kunst, Unterhaltung und Erholung	64	+3,2	52	50	–30,6	38
S	Sonstige Dienstleistungen	316	–9,2	276	322	+2,2	282
A – S	Insgesamt	3 164	+2,4	2 664	3 609	+8,4	3 001

Anmerkungen Seite 15

Noch: 4. Gewerbeanzeigen*) 2013 nach Wirtschaftszweigen und kreisfreien Städten und Kreisen

Nr. der Klassifikation ¹⁾	Wirtschaftsgliederung	Anmeldung			Abmeldung		
		insgesamt		darunter Neuerichtung ²⁾	insgesamt		darunter Aufgabe ³⁾
		Anzahl	Veränderung gegenüber Vorjahr %	Anzahl	Anzahl	Veränderung gegenüber Vorjahr % ²⁾	Anzahl
Kreis Olpe							
A	Land- und Forstwirtschaft, Fischerei	9	-18,2	9	6	-57,1	6
B	Bergbau und Gewinnung von Steinen und Erden	-	x	-	-	x	-
C	Verarbeitendes Gewerbe	62	+14,8	39	75	+19,0	55
D	Energieversorgung	13	+8,3	13	5	+25,0	4
E	Wasserversorgung; Abwasser- und Abfallentsorgung und Beseitigung von Umweltverschmutzungen	2	+100,0	1	4	+300,0	2
F	Baugewerbe	113	+13,0	100	98	+7,7	81
G	Handel; Instandhaltung und Reparatur von Kraftfahrzeugen	253	+2,0	217	292	-15,1	249
H	Verkehr und Lagerei	22	-4,3	17	33	+26,9	27
I	Gastgewerbe	75	+13,6	64	80	+15,9	72
J	Information und Kommunikation	23	-11,5	19	27	-6,9	23
K	Finanz- und Versicherungsdienstleistungen	31	-8,8	25	47	+11,9	36
L	Grundstücks- und Wohnungswesen	20	+150,0	18	17	+30,8	15
M	Freiberufliche, Wissenschaftliche und Technische Dienstleistungen	59	-6,3	52	64	-15,8	54
N	Sonstige wirtschaftliche Dienstleistungen	90	-18,9	80	103	+45,1	87
O	Öffentliche Verwaltung; Verteidigung; Sozialversicherung	-	x	-	-	x	-
P	Erziehung und Unterricht	17	-26,1	13	18	+5,9	16
Q	Gesundheits- und Sozialwesen	5	-	3	10	-28,6	8
R	Kunst, Unterhaltung und Erholung	23	+15,0	18	20	+11,1	12
S	Sonstige Dienstleistungen	96	+24,7	82	90	+18,4	74
A – S	Insgesamt	913	+3,5	770	989	+2,2	821
Kreis Siegen-Wittgenstein							
A	Land- und Forstwirtschaft, Fischerei	9	+12,5	8	9	-50,0	7
B	Bergbau und Gewinnung von Steinen und Erden	-	-100,0	-	-	-100,0	-
C	Verarbeitendes Gewerbe	123	+16,0	97	121	+42,4	90
D	Energieversorgung	23	+9,5	21	14	+133,3	9
E	Wasserversorgung; Abwasser- und Abfallentsorgung und Beseitigung von Umweltverschmutzungen	3	-	3	2	-	2
F	Baugewerbe	243	+67,6	205	229	+68,4	206
G	Handel; Instandhaltung und Reparatur von Kraftfahrzeugen	555	+12,3	464	613	+12,3	523
H	Verkehr und Lagerei	52	+18,2	44	49	-9,3	44
I	Gastgewerbe	149	+19,2	108	169	+15,8	138
J	Information und Kommunikation	111	+63,2	92	86	+65,4	69
K	Finanz- und Versicherungsdienstleistungen	113	+29,9	79	112	-0,9	83
L	Grundstücks- und Wohnungswesen	64	+56,1	50	38	+11,8	26
M	Freiberufliche, Wissenschaftliche und Technische Dienstleistungen	276	+13,1	241	210	+5,5	185
N	Sonstige wirtschaftliche Dienstleistungen	202	+5,2	170	203	+5,2	165
O	Öffentliche Verwaltung; Verteidigung; Sozialversicherung	-	x	-	-	x	-
P	Erziehung und Unterricht	33	+32,0	32	21	+31,3	19
Q	Gesundheits- und Sozialwesen	10	-41,2	10	14	-22,2	12
R	Kunst, Unterhaltung und Erholung	39	-18,8	37	34	+61,9	30
S	Sonstige Dienstleistungen	232	+19,6	202	192	+18,5	157
A – S	Insgesamt	2 237	+20,1	1 863	2 116	+17,4	1 765

Noch: 4. Gewerbeanzeigen*) 2013 nach Wirtschaftszweigen und kreisfreien Städten und Kreisen

Nr. der Klassifikation ¹⁾	Wirtschaftsgliederung	Anmeldung			Abmeldung		
		insgesamt		darunter Neuerichtung ²⁾	insgesamt		darunter Aufgabe ³⁾
		Anzahl	Veränderung gegenüber Vorjahr %	Anzahl	Anzahl	Veränderung gegenüber Vorjahr % ²⁾	Anzahl
Kreis Soest							
A	Land- und Forstwirtschaft, Fischerei	5	-80,8	5	17	-19,0	14
B	Bergbau und Gewinnung von Steinen und Erden	1	x	1	-	-100,0	-
C	Verarbeitendes Gewerbe	94	-6,9	75	88	-10,2	57
D	Energieversorgung	27	-22,9	22	20	+17,6	16
E	Wasserversorgung; Abwasser- und Abfallentsorgung und Beseitigung von Umweltverschmutzungen	5	-28,6	4	10	-9,1	7
F	Baugewerbe	260	+9,2	217	254	+16,5	196
G	Handel; Instandhaltung und Reparatur von Kraftfahrzeugen	658	+5,4	540	669	-9,2	526
H	Verkehr und Lagerei	55	+25,0	40	67	+17,5	47
I	Gastgewerbe	177	-10,6	92	197	-10,9	118
J	Information und Kommunikation	64	-17,9	55	60	-28,6	43
K	Finanz- und Versicherungsdienstleistungen	74	-30,8	54	97	-34,9	79
L	Grundstücks- und Wohnungswesen	53	-14,5	42	38	-24,0	27
M	Freiberufliche, Wissenschaftliche und Technische Dienstleistungen	170	-12,8	145	179	-3,2	146
N	Sonstige wirtschaftliche Dienstleistungen	196	-16,6	170	209	+8,3	162
O	Öffentliche Verwaltung; Verteidigung; Sozialversicherung	-	x	-	-	x	-
P	Erziehung und Unterricht	33	-29,8	27	24	-29,4	18
Q	Gesundheits- und Sozialwesen	21	-16,0	18	17	-41,4	13
R	Kunst, Unterhaltung und Erholung	49	+2,1	38	55	+25,0	45
S	Sonstige Dienstleistungen	360	-10,7	320	350	-14,6	296
A – S	Insgesamt	2 302	-6,9	1 865	2 351	-8,1	1 810
Kreis Unna							
A	Land- und Forstwirtschaft, Fischerei	10	+11,1	10	8	-46,7	8
B	Bergbau und Gewinnung von Steinen und Erden	-	x	-	-	x	-
C	Verarbeitendes Gewerbe	108	-7,7	90	98	-11,7	81
D	Energieversorgung	20	-	18	9	+12,5	7
E	Wasserversorgung; Abwasser- und Abfallentsorgung und Beseitigung von Umweltverschmutzungen	3	-75,0	3	8	+60,0	4
F	Baugewerbe	362	-2,9	307	362	+11,7	309
G	Handel; Instandhaltung und Reparatur von Kraftfahrzeugen	844	+5,1	706	819	-15,1	691
H	Verkehr und Lagerei	80	-19,2	66	77	-18,9	64
I	Gastgewerbe	240	+3,4	186	264	-	229
J	Information und Kommunikation	101	-1,9	77	99	+2,1	80
K	Finanz- und Versicherungsdienstleistungen	105	-11,8	82	139	+7,8	112
L	Grundstücks- und Wohnungswesen	55	+5,8	45	57	+35,7	44
M	Freiberufliche, Wissenschaftliche und Technische Dienstleistungen	303	+4,8	257	265	-8,6	222
N	Sonstige wirtschaftliche Dienstleistungen	257	-12,0	217	265	+1,9	223
O	Öffentliche Verwaltung; Verteidigung; Sozialversicherung	-	x	-	-	x	-
P	Erziehung und Unterricht	37	-14,0	35	35	-2,8	31
Q	Gesundheits- und Sozialwesen	19	-34,5	17	13	-27,8	11
R	Kunst, Unterhaltung und Erholung	60	-3,2	57	40	-42,9	36
S	Sonstige Dienstleistungen	318	+8,9	287	263	-9,6	227
A – S	Insgesamt	2 922	-0,8	2 460	2 821	-6,6	2 379

Anmerkungen Seite 15

Noch: 4. Gewerbeanzeigen*) 2013 nach Wirtschaftszweigen und kreisfreien Städten und Kreisen

Nr. der Klassifikation ¹⁾	Wirtschaftsgliederung	Anmeldung			Abmeldung		
		insgesamt		darunter Neuerichtung ²⁾	insgesamt		darunter Aufgabe ³⁾
		Anzahl	Veränderung gegenüber Vorjahr %	Anzahl	Anzahl	Veränderung gegenüber Vorjahr % ²⁾	Anzahl
Regierungsbezirk Arnberg							
A	Land- und Forstwirtschaft, Fischerei	112	-5,9	101	101	-33,1	83
B	Bergbau und Gewinnung von Steinen und Erden	5	+400,0	4	4	-42,9	4
C	Verarbeitendes Gewerbe	1 164	+11,9	924	1 204	+10,0	917
D	Energieversorgung	183	-37,5	156	107	-0,9	81
E	Wasserversorgung; Abwasser- und Abfallentsorgung und Beseitigung von Umweltverschmutzungen	57	+21,3	45	54	+20,0	37
F	Baugewerbe	4 370	+9,0	3 900	3 664	+11,1	3 119
G	Handel; Instandhaltung und Reparatur von Kraftfahrzeugen	7 466	+3,6	6 360	7 750	-5,5	6 543
H	Verkehr und Lagerei	763	-4,1	645	894	+5,7	776
I	Gastgewerbe	2 443	-2,0	1 876	2 728	+0,4	2 239
J	Information und Kommunikation	924	-0,3	761	872	-1,7	686
K	Finanz- und Versicherungsdienstleistungen	931	-4,9	711	1 139	-6,9	901
L	Grundstücks- und Wohnungswesen	571	+3,8	470	470	+16,9	352
M	Freiberufliche, Wissenschaftliche und Technische Dienstleistungen	2 231	-10,4	1 940	2 250	+0,9	1 880
N	Sonstige wirtschaftliche Dienstleistungen	2 669	-3,8	2 361	2 560	+5,4	2 166
O	Öffentliche Verwaltung; Verteidigung; Sozialversicherung	–	x	–	–	x	–
P	Erziehung und Unterricht	387	-5,4	343	326	+1,6	272
Q	Gesundheits- und Sozialwesen	169	-23,2	145	200	-13,8	161
R	Kunst, Unterhaltung und Erholung	585	-12,7	497	508	-18,2	404
S	Sonstige Dienstleistungen	3 238	+1,6	2 927	2 809	-0,8	2 455
A – S	Insgesamt	28 268	+0,2	24 166	27 640	+0,0	23 076
Nordrhein-Westfalen							
A	Land- und Forstwirtschaft, Fischerei	623	+0,8	528	530	-6,5	428
B	Bergbau und Gewinnung von Steinen und Erden	25	+13,6	16	23	-8,0	19
C	Verarbeitendes Gewerbe	5 758	+12,4	4 587	5 505	+8,9	4 247
D	Energieversorgung	1 108	-22,3	924	647	+41,0	460
E	Wasserversorgung; Abwasser- und Abfallentsorgung und Beseitigung von Umweltverschmutzungen	265	+3,5	212	258	+12,2	184
F	Baugewerbe	24 437	+10,0	20 969	21 033	+8,5	17 718
G	Handel; Instandhaltung und Reparatur von Kraftfahrzeugen	38 463	+1,4	32 464	39 761	-5,6	33 507
H	Verkehr und Lagerei	4 260	-1,5	3 586	4 723	-1,7	4 048
I	Gastgewerbe	12 148	-0,4	8 580	12 954	-0,1	10 068
J	Information und Kommunikation	6 060	+1,5	4 918	5 471	-2,0	4 236
K	Finanz- und Versicherungsdienstleistungen	5 059	-1,0	3 819	5 847	-7,1	4 569
L	Grundstücks- und Wohnungswesen	3 549	-2,8	2 790	2 902	-11,2	2 146
M	Freiberufliche, Wissenschaftliche und Technische Dienstleistungen	15 877	+0,3	13 634	14 122	+1,8	11 647
N	Sonstige wirtschaftliche Dienstleistungen	16 968	+0,1	14 852	15 762	+1,8	13 404
O	Öffentliche Verwaltung; Verteidigung; Sozialversicherung	–	x	–	–	x	–
P	Erziehung und Unterricht	2 638	+9,3	2 337	1 812	+3,2	1 486
Q	Gesundheits- und Sozialwesen	950	-9,1	812	1 025	-1,0	865
R	Kunst, Unterhaltung und Erholung	3 166	-9,2	2 648	2 537	-6,9	1 994
S	Sonstige Dienstleistungen	17 640	-1,3	15 675	15 698	+1,1	13 687
A – S	Insgesamt	158 994	+1,7	133 351	150 610	-0,4	124 713

Vordrucke der Gewerbeanzeigen

Name der entgegennehmenden Gemeinde	Gemeinekennzahl Betriebsstätte (Sitz)	GewA 1
Gewerbe-Anmeldung		
nach § 14 GewO oder § 55 c GewO		
Bitte vollständig und gut lesbar ausfüllen sowie die zutreffenden Kästchen ankreuzen		

Angaben zum Betriebsinhaber Bei Personengesellschaften (z.B. OHG) ist für jeden geschäftsführenden Gesellschafter ein eigener Vordruck auszufüllen. Bei juristischen Personen ist bei Feld Nr. 3 bis 9 und Feld Nr. 30 und 31 der gesetzliche Vertreter anzugeben (bei inländischer AG wird auf diese Angaben verzichtet). Die Angaben für weitere gesetzliche Vertreter zu diesen Nummern sind ggf. auf Beiblättern zu ergänzen.

1 Im Handels-, Genossenschafts- oder Vereinsregister eingetragener Name mit Rechtsform (ggf. bei GbR: Angabe der weiteren Gesellschafter)	2 Ort und Nr. des Registereintrages
--	-------------------------------------

Angaben zur Person

3 Name	4 Vornamen	4a Geschlecht männl. <input type="checkbox"/> weibl. <input type="checkbox"/>
--------	------------	--

5 Geburtsname (nur bei Abweichung vom Namen)

6 Geburtsdatum	7 Geburtsort und – land
----------------	-------------------------

8 Staatsangehörigkeit (en) deutsch andere: _____

9 Anschrift der Wohnung (Straße, Haus-Nr., PLZ, Ort; freiwillig: e-mail/web)	Telefon-Nr. _____ Telefax-Nr. _____
--	--

Angaben zum Betrieb	10 Zahl der geschäftsführenden Gesellschafter (nur bei Personengesellschaften) Zahl der gesetzlichen Vertreter (nur bei juristischen Personen)	
----------------------------	---	--

11 Vertretungsberechtigte Person/Betriebsleiter (nur bei inländischen Aktiengesellschaften, Zweigniederlassungen und unselbständigen Zweigstellen)
Name _____ Vornamen _____

Anschriften (Straße, Haus-Nr., Plz, Ort)

12 Betriebsstätte	Telefon-Nr. _____ Telefax-Nr. _____ freiwillig: e-mail/web _____
-------------------	--

13 Hauptniederlassung (falls Betriebsstätte lediglich Zweigstelle ist)	Telefon-Nr. _____ Telefax-Nr. _____ freiwillig: e-mail/web _____
--	--

14 Frühere Betriebsstätte	Telefon-Nr. _____ Telefax-Nr. _____
---------------------------	--

15 Angemeldete Tätigkeit - ggf. ein Beiblatt verwenden (genau angeben: z. B. Herstellung von Möbeln, Elektroinstallationen und Elektro Einzelhandel, Großhandel mit Lebensmitteln usw.; bei mehreren Tätigkeiten bitte Schwerpunkt unterstreichen)

16 Wird die Tätigkeit (vorerst) im Nebenerwerb betrieben ? Ja <input type="checkbox"/> Nein <input type="checkbox"/>	17 Datum des Beginns der angemeldeten Tätigkeit
---	---

18 Art des angemeldeten Betriebes
Industrie Handwerk Handel Sonstiges

19 Zahl der bei Geschäftsaufnahme tätigen Personen (ohne Inhaber)
Vollzeit | | | | | Teilzeit | | | | | Keine

Die Anmeldung wird erstattet für
20 Eine Hauptniederlassung eine Zweigniederlassung eine unselbständige Zweigstelle
21 ein Automatenaufstellungsgewerbe 22 ein Reisegewerbe

Grund
23 **Neuerrichtung/Übernahme** Neugründung Wiedereröffnung nach Verlegung aus einem anderen Meldebezirk Gründung nach Umwandlungsgesetz (z.B. Verschmelzung, Spaltung)
Wechsel der Rechtsform Gesellschaftereintritt Erbfolge/Kauf/Pacht

26 Name des früheren Gewerbetreibenden oder früherer Firmenname

Falls der Betriebsinhaber für die angemeldete Tätigkeit eine Erlaubnis benötigt, in die Handwerksrolle einzutragen oder Ausländer ist:

28 Liegt eine Erlaubnis vor? Ja Nein Wenn Ja, Ausstellungsdatum und erteilende Behörde:

29 **Nur für Handwerksbetriebe** Liegt eine Handwerkskarte vor? Ja Nein Wenn Ja, Ausstellungsdatum und Name der Handwerkskammer:

30 Liegt eine Aufenthaltsgenehmigung vor? Ja Nein Wenn Ja, Ausstellungsdatum und erteilende Behörde:

31 Enthält die Aufenthaltsgenehmigung eine Auflage oder Beschränkung? Ja Nein Wenn Ja, sie enthält folgende Auflagen bzw. Beschränkungen:

Hinweis: Diese Anzeige berechtigt nicht zum Beginn des Gewerbebetriebes, wenn noch eine Erlaubnis oder eine Eintragung in die Handwerksrolle notwendig ist. Zuwiderhandlungen können mit Geldbuße oder Geldstrafe oder Freiheitsstrafe geahndet werden. Diese Anzeige ist keine Genehmigung zur Errichtung einer Betriebsstätte entsprechend dem Planungs- und Baurecht.

32		33
(Datum)		(Unterschrift)

Name der entgegennehmenden Gemeinde	Gemeindegrenznummer Betriebsstätte(Sitz)	GewA 3
Gewerbe-Abmeldung nach § 14 GewO oder § 55 c GewO		Bitte vollständig und gut lesbar ausfüllen sowie die zutreffenden Kästchen ankreuzen.

Angaben zum Betriebsinhaber Bei Personengesellschaften (z.B. OHG) ist für jeden geschäftsführenden Gesellschafter ein eigener Vordruck auszufüllen. Bei juristischen Personen ist bei Feld Nr. 3 bis 9 der gesetzliche Vertreter anzugeben (bei inländischer AG wird auf diese Angaben verzichtet). Die Angaben für weitere gesetzliche Vertreter zu diesen Nummern sind ggf. auf Beiblättern zu ergänzen.

1 Im Handels-, Genossenschafts- oder Vereinsregister eingetragener Name mit Rechtsform (ggf. bei GbR mit weiteren Gesellschaftern)	2 Ort und Nr. des Registereintrages
--	-------------------------------------

Angaben zur Person

3 Name	4 Vornamen	4a Geschlecht männl. <input type="checkbox"/> weibl. <input type="checkbox"/>
--------	------------	--

5 Geburtsname (nur bei Abweichung vom Namen)

6 Geburtsdatum	7 Geburtsort und – land
----------------	-------------------------

8 Staatsangehörigkeit deutsch andere: _____

9 Anschrift der Wohnung (Straße, Haus-Nr., Plz, Ort; freiwillig: e-mail/web)	Telefon-Nr. _____ Telefax-Nr. _____
--	--

Angaben zum Betrieb	10 Zahl der geschäftsführenden Gesellschafter (nur bei Personengesellschaften) Zahl der gesetzlichen Vertreter (nur bei juristischen Personen)	
----------------------------	---	--

11 Vertretungsberechtigte Person/Betriebsleiter (nur bei inländischen Aktiengesellschaften, Zweigniederlassungen und unselbständigen Zweigstellen)	
Name	Vornamen

Anschriften (Straße, Haus-Nr., Plz, Ort):

12 Betriebsstätte	Telefon-Nr. _____ Telefax-Nr. _____ freiwillig: e-mail/web _____
-------------------	--

13 Hauptniederlassung	Telefon-Nr. _____ Telefax-Nr. _____ freiwillig: e-mail/web _____
-----------------------	--

14 Künftige Betriebsstätte, falls an einem anderen Ort eine Neuerrichtung beabsichtigt ist	Telefon-Nr. _____ Telefax-Nr. _____ freiwillig: e-mail/web _____
--	--

15 Abgemeldete Tätigkeit - ggf. Beiblatt verwenden - (genau angeben: z. B. Herstellung von Möbeln, Elektroinstallationen und Elektroeinzelhandel, Großhandel mit Lebensmitteln usw.; bei mehreren Tätigkeiten bitte Schwerpunkt unterstreichen)

16 Wurde die aufgegebene Tätigkeit (zuletzt) im Nebenerwerb betrieben? Ja <input type="checkbox"/> Nein <input type="checkbox"/>	17 Datum der Betriebsaufgabe
---	------------------------------

18 Art des abgemeldeten Betriebes Industrie Handwerk Handel Sonstiges

19 Zahl der bei Geschäftsaufgabe-/übergabe tätigen Personen (ohne Inhaber) Vollzeit Teilzeit Keine

Die Abmeldung wird erstattet für	20 Eine Hauptniederlassung <input type="checkbox"/>	eine Zweigniederlassung <input type="checkbox"/>	eine unselbständige Zweigstelle <input type="checkbox"/>
	21 ein Automatenaufstellungsgewerbe <input type="checkbox"/>	22 ein Reisegewerbe <input type="checkbox"/>	

Grund	23	24	Aufgabe/Übergabe	
	25	Vollständige Aufgabe <input type="checkbox"/>	Verlegung in einen anderen Meldebezirk <input type="checkbox"/>	Gründung nach Umwandlungsgesetz (z.B. Verschmelzung, Spaltung) <input type="checkbox"/>
		Wechsel der Rechtsform <input type="checkbox"/>	Gesellschafteraustritt <input type="checkbox"/>	Erbfolge/Verkauf, Verpachtung <input type="checkbox"/>

26 Name des künftigen Gewerbetreibenden oder Firmenname

27 Gründe für die Betriebsaufgabe (z.B. Alter, wirtschaftliche Schwierigkeiten, Insolvenzverfahren usw.)

Hinweis: Eine Wiederaufnahme der abgemeldeten Tätigkeit ist erneut anzeigepflichtig.

32 _____ 33 _____

(Datum)

(Unterschrift)