



und Erden. . .	2	x	.	.	1200	Tabakerzeugnisse (ohne Abfälle) . . . . .	5	x
rdgas-	-	-	-	-	1299	Veredlung von Erzeugnissen dieser Güter-	-	-
ergbau	-	-	-	-	13	abteilung . . . . .	-	-
und Erden. . .	2	x	.	.	1310	<b>Textilien</b> . . . . .	<b>237</b>	<b>x</b>
. . . . .	92	x	4 232 700	32	1310	Textile Spinnstoffe und Garne. . . . .	kg 10	17 099 206
. . . . .	22	x	196 962	7	1320	Gewebe. . . . .	kg 43	69 407 753
. . . . .	157	x	4 410 627	31	1330	Textilveredlung. . . . .	48	x
erzeugnisse .	10	x	9 609 047	5	1391	Gewirke und Gestricke. . . . .	12	x
oren,	6	x	148 319	14	1392	Konfektionierte Textilwaren (ohne Bekleidung) . .	70	x
. . . . .	12	x	495 480	26	1393	Teppiche und textile Fußbodenbeläge,		
. g. . . . .	42	x	1 211 722	36	1394	auch konfektioniert . . . . .	kg 14	36 845 082
. . . . .	11	.	2 885 581	30	1395	Seilerwaren . . . . .	kg 4	3 029 310
. . . . .	4	.	97 467	16	1396	Vliesstoffe (auch getränkt, bestrichen, überzogen		
peiseis) . . .	27	x	1 342 737	8	1399	oder mit Lagen versehen) und Erzeugnisse		
. . . . .	4	x	85 542 600	10	14	daraus (ohne Bekleidung). . . . .	kg 12	49 308 780
. . . . .	26	x	577 201	19	141	Technische Textilien . . . . .	65	x
. . . . .	13	x	460 971	42	1411	Sonstige Textilwaren, a. n. g. . . . .	5	x
. . . . .	508	x	3 186 592	26	1412	<b>Bekleidung</b> . . . . .	<b>49</b>	<b>x</b>
. . . . .	55	.	.	.	1413	Bekleidung aus Leder oder rekonstituiertem		
. . . . .	2	.	.	.	1414	Leder (einschl. Mänteln) (ohne Bekleidungs-		
. . . . .	7	.	.	30	1419	zubehör, Schuhe und Kopfbedeckungen) . . . . .	St 11	1 075 085
. . . . .	41	.	605 557 331	26	1420	Arbeits- und Berufsbekleidung . . . . .		
. . . . .	11	.	124 048 886	17	1431	Sonstige Oberbekleidung (ohne Arbeits-		
. . . . .	24	x	474 688	18	1439	und Berufsbekleidung) . . . . .	St 19	5 795 500
. . . . .	24	x	465 843	18	1499	Wäsche. . . . .	11	x
ereitungen,		.	.	.	1511	Bekleidung und Bekleidungszubehör, a. n. g. . . .	12	x
n oder zum		.	.	.	1512	Pelzwaren . . . . .	-	-
inem Inhalt		.	.	.	1520	Strumpfwaren. . . . .	4	x
. . . . .	2	.	.	17	1599	Bekleidung a. n. g., aus Gewirken oder Gestricke	St 4	.
. . . . .	61	x	786 590	12	1599	Veredlung von Erzeugnissen dieser Güterab-		
. . . . .	29	x	453 031	12	1599	teilung (ohne Bekleidung aus textilen Stoffen) . .	2	x
ereitet		.	.	.	1599	<b>Leder und Lederwaren</b> . . . . .	<b>33</b>	<b>x</b>
. . . . .	26	.	.	.	1599	Leder und Lederfaserstoff; zugerichtete		
Güter-		.	.	.	1599	und gefärbte Felle. . . . .	4	x
		.	.	.	1599	Lederwaren (ohne Lederbekleidung und Schuhe) .	16	x
		.	.	.	1599	Schuhe. . . . .	13	x
		.	.	.	1599	Veredlung von Erzeugnissen dieser Güter-		
		.	.	.	1599	abteilung . . . . .		

## Statistische Berichte Diagnosestatistik in Nordrhein-Westfalen

2012



# **Diagnosestatistik in Nordrhein-Westfalen**

**2012**

Herausgegeben von  
Information und Technik Nordrhein-Westfalen, Geschäftsbereich Statistik  
Mauerstraße 51, 40476 Düsseldorf • Postfach 10 11 05, 40002 Düsseldorf  
Telefon 0211 9449-01 • Telefax 0211 9449-8000  
Internet: <http://www.it.nrw.de>  
E-Mail: [poststelle@it.nrw.de](mailto:poststelle@it.nrw.de)

Erschienen im April 2014

Alle Statistischen Berichte finden Sie als PDF-Datei zum kostenlosen  
Download in unserer Internet-Rubrik „Publikationen“.

© Information und Technik NRW, Düsseldorf, 2014  
Auszugsweise Vervielfältigung und Verbreitung mit Quellenangabe gestattet.

# Inhalt

	Seite
<b>Hinweise</b> .....	4
<b>Vorbemerkungen</b> .....	5
<b>Durchführung der Erhebung</b> .....	5
<b>Methodische Hinweise</b> .....	5
<b>Begriffsbestimmungen</b> .....	5
<b>Rechtsgrundlagen</b> .....	7
<b>Hinweise zur Darstellung der Ergebnisse</b> .....	7
<b>Ergebnisse</b> .....	7
<b>Zuordnungen der kreisfreien Städte und Kreise des Landes Nordrhein-Westfalen zu den Versorgungsgebieten</b> .....	14
<b>Grafiken</b>	
Aus Krankenhäusern entlassene vollstationäre Patientinnen und Patienten (einschl. Stundenfällen) je 1 000 Einwohner 2012 nach Altersgruppen und Geschlecht .....	15
Durchschnittliche Verweildauer der vollstationären Patientinnen und Patienten (ohne Stundenfälle) in Krankenhäusern 2012 nach Geschlecht und Diagnosen .....	16
Aus Krankenhäusern entlassene oder verstorbene vollstationäre Patientinnen und Patienten (einschl. Stundenfällen) 2012 nach Diagnosen und Operationen .....	17
<b>Tabellenteil</b>	
1. Entlassene oder verstorbene vollstationäre Patientinnen und Patienten (einschl. Stundenfällen) 2012 nach Altersgruppen und Diagnosen	
1.1 Aus Krankenhäusern .....	18
1.2 Aus Vorsorge- oder Rehabilitationseinrichtungen .....	32
2. Entlassene oder verstorbene vollstationäre Patientinnen und Patienten (ohne Stundenfälle) 2012 nach Altersgruppen, Verweildauer und Fachabteilungen	
2.1 Aus Krankenhäusern nach Diagnosen .....	44
2.2 Aus Vorsorge- oder Rehabilitationseinrichtungen .....	88
3. Vollstationär behandelte Kranke (ohne Stundenfälle) 2012 nach Einzugsgebieten	
3.1 In Krankenhäusern .....	90
3.2 In Vorsorge- oder Rehabilitationseinrichtungen .....	99
4. Entlassene oder verstorbene vollstationäre Patientinnen und Patienten (einschl. Stundenfällen) 2012 nach dem Wohnort sowie nach Altersgruppen, Geschlecht und Diagnosen	
4.1 Aus Krankenhäusern .....	100
4.2 Aus Vorsorge- oder Rehabilitationseinrichtungen .....	175

## Hinweise

### Städteregion Aachen – Änderung des Gebietsstandes

Seit dem 21. Oktober 2009 bilden die Stadt Aachen und die Gemeinden des aufgelösten Kreises Aachen nach dem Aachen-Gesetz die Städteregion Aachen. Die Städteregion Aachen ist Rechtsnachfolgerin des Kreises Aachen und besteht als Gemeindeverband aus Aachen, Alsdorf, Baesweiler, Eschweiler, Herzogenrath, Monschau, Roetgen, Simmerath, Stolberg (Rhld.) und Würselen. Die Stadt Aachen ist regionsangehörig und hat zugleich die Rechtsstellung einer kreisfreien Stadt nach Maßgabe des Aachen-Gesetzes.

Aufgrund der hierarchisch aufgebauten Systematik der „Amtlichen Gemeindeschlüssel“ kann diese Doppelrolle in der regionalen Struktur einer statistischen Kreistabelle nicht dargestellt werden. Bei den Gruppierungen „Kreisfreie Städte“ wird somit die Stadt Aachen nicht mehr aufgeführt, sondern – falls für die jeweilige Statistik Gemeindergebnisse vorliegen – als kreisfreie Stadt Aachen in einer „darunter-Position“ zur Städteregion Aachen ausgewiesen. In diesem Fall gehen die Werte der Stadt Aachen nicht mehr in die Summe der kreisfreien Städte ein, sondern in die Summe der Kreise. Eine Vergleichbarkeit dieser Summen mit den Ergebnissen nach dem früheren Gebietsstand ist somit nicht mehr gegeben.

### Abkürzungen

BGBI.	= Bundesgesetzblatt
bzw.	= beziehungsweise
DV-System	= Datenverarbeitungssystem
einschl.	= einschließlich
f.	= folgende
ICD	= International Classification of Diseases (Internationale Klassifikation der Krankheiten und verwandter Gesundheitsprobleme)
Nr.	= Nummer
OP	= Operation
Reg.-Bez.	= Regierungsbezirk
S.	= Seite
SGB V	= Sozialgesetzbuch V. Buch
z. B.	= zum Beispiel
%	= Prozent

### Zeichenerklärung

(nach DIN 55 301)

0	weniger als die Hälfte von 1 in der letzten besetzten Stelle, jedoch mehr als nichts
–	nichts vorhanden (genau null)
/	keine Angabe, da Zahlenwert nicht sicher genug
.	Zahlenwert unbekannt oder geheim zu halten
x	Tabellenfach gesperrt, weil Aussage nicht sinnvoll

## Vorbemerkungen

Die Diagnosestatistik stellt Daten der stationären Gesundheitsversorgung in Nordrhein-Westfalen über die Krankheitsdiagnosen nach ihrer Art, ihrer Entwicklung und ihrer räumlichen Verteilung zur Verfügung. Als Bestandteil der öffentlichen Gesundheitsberichterstattung liefert sie Informationen für die epidemiologische und gesundheitsökonomische Forschung, die Gesundheitspolitik und die interessierte Öffentlichkeit. Die gewonnenen Daten können in Verbindung mit den Grund- und Kostendaten für die Analyse von Versorgungsstrukturen, krankheitsbezogenen Kostenentwicklungen oder anderen planungsrelevanten Fragestellungen genutzt werden.

## Durchführung der Erhebung

Als dezentrale Statistik konzipiert, wird die Diagnosestatistik von den Statistischen Ämtern des Bundes und der Länder gemeinsam durchgeführt. Es handelt sich um eine jährliche Erhebung mit Auskunftspflicht. In die Erhebung einbezogen werden alle der Definition entsprechende Krankenhäuser, sowie Vorsorge- oder Rehabilitationseinrichtungen mit mehr als 100 Betten. Durch diese Begrenzung („Abschneidengrenze“) werden kleinere Vorsorge- oder Rehabilitationseinrichtungen von dieser Erhebung entlastet.

Die Diagnosestatistik erfasst Daten über die im Laufe eines Berichtsjahres (= Kalenderjahr) aus vollstationärer Behandlung in Krankenhäusern bzw. Vorsorge- und Rehabilitationseinrichtungen entlassenen oder verstorbenen Patientinnen bzw. Patienten.

Die mithilfe von Softwareanwendung erhobenen statistischen Informationen aus dem DV-System der befragten Einrichtungen werden als elektronischer Datensatz an das zuständige statistische Landesamt übermittelt. Die Einzeldaten werden auf Fehler, Qualität und Plausibilität geprüft. Anschließend werden die Datensätze auf der jeweiligen Bundeslandsebene aggregiert an das Statistische Bundesamt gesandt und dort zu einem Bundesergebnis zusammengefügt.

Die Diagnosestatistik der Krankenhäuser enthält allein in Nordrhein-Westfalen jährliche Angaben von gut 4,4 Millionen Patientinnen und Patienten nach Wohn- bzw. Behandlungsort zu Hauptdiagnose, Geschlecht, Alter, Verweildauer, Fachabteilung und Operationen, sowie zu den Sterbefällen. Die analogen Angaben, außer zu den Operationen, werden für über 206 000 Patientinnen und Patienten in Vorsorge- oder Rehabilitationseinrichtungen erfasst.

## Methodische Hinweise

Die Ergebnisse beinhalten Angaben für jede(n) aus vollstationärer Behandlung entlassene(n) oder verstorbene(n)

Patientin bzw. Patienten. Nicht enthalten sind teilstationär oder ambulant behandelte Personen. Mehrfach im Jahr behandelte Patientinnen und Patienten werden auch mehrfach gezählt. Dies gilt ebenso für Fälle mit Urlaubsunterbrechungen, wenn für die Urlaubszeit keine Pflegesätze berechnet wurden. Verlegungen innerhalb eines Krankenhauses bleiben dagegen unberücksichtigt.

Die Erhebung bei den Vorsorge- oder Rehabilitationseinrichtungen erstreckt sich nur auf die Einrichtungen **mit mehr als 100 Betten**.

Der Berichtskreis ist nicht identisch mit den im Krankenhausplan des Landes Nordrhein-Westfalen aufgenommenen Krankenhäusern gemäß § 12 KHGG NRW (Krankenhausgestaltungsgesetz des Landes Nordrhein-Westfalen). Im Krankenhausplan sind nur die notwendigen bedarfsgerechten Planbetten- und Behandlungsplatzzahlen in Krankenhäusern der Akutversorgung festgelegt.

Maßgeblich für die statistische Erfassung einer Einrichtung ist die Wirtschaftseinheit. Hierunter wird jede organisatorische Einheit verstanden, die unter einheitlicher Verwaltung steht und für die auf Grundlage der kaufmännischen Buchführung ein Jahresabschluss erstellt wird.

## Begriffsbestimmungen

### Krankenhaus

In die Erhebung einbezogen sind alle Krankenhäuser einschließlich der mit ihnen verbundenen Ausbildungsstätten, mit Ausnahme der Krankenhäuser im Straf- oder Maßregelvollzug sowie der reinen Tages- bzw. Nachtkliniken. Krankenhäuser im Sinne dieser Erhebung sind Einrichtungen, die gemäß § 107 Abs. 1 Sozialgesetzbuch V. Buch (SGB V):

- der Krankenhausbehandlung oder Geburtshilfe dienen,
- fachlich-medizinisch unter ständiger ärztlicher Leitung stehen, über ausreichende, ihrem Versorgungsauftrag entsprechende, diagnostische und therapeutische Möglichkeiten verfügen und nach wissenschaftlich anerkannten Methoden arbeiten,
- mithilfe von jederzeit verfügbarem ärztlichen, Pflege-, Funktions- und medizinisch-technischen Personal darauf eingerichtet sind, vorwiegend durch ärztliche und pflegerische Hilfeleistung Krankheiten der Patientinnen und Patienten zu erkennen, zu heilen, ihre Verschlimmerung zu verhüten, Krankheitsbeschwerden zu lindern oder Geburtshilfe zu leisten,

und in denen

- die Patientinnen und Patienten untergebracht und gepflegt werden können.

Es wird unterschieden zwischen allgemeinen und sonstigen Krankenhäusern. Bei **allgemeinen Krankenhäusern** handelt es sich um Krankenhäuser, die über Betten in vollstationären Fachabteilungen verfügen, wobei die Betten nicht ausschließlich für psychiatrische und neurologische Patientinnen und Patienten vorgehalten werden. Zu den allgemeinen Krankenhäusern zählen Hochschulkliniken, Plankrankenhäuser und Krankenhäuser mit einem Versorgungsvertrag nach § 108 Nr. 3 SGB V.

Bei **sonstigen Krankenhäusern** handelt es sich um Krankenhäuser, die ausschließlich über psychiatrische oder psychiatrische und neurologische Betten verfügen, sowie reine Tages- oder Nachtkliniken, in denen ausschließlich teilstationäre Behandlungen durchgeführt werden und in denen Patientinnen und Patienten nur eine begrenzte Zeit des Tages oder der Nacht untergebracht sind.

### Vorsorge- oder Rehabilitationseinrichtung

Die Erhebung erstreckt sich auf alle Vorsorge- oder Rehabilitationseinrichtungen gemäß § 107 Abs. 2 Sozialgesetzbuch V. Buch (SGB V). Danach sind Vorsorge- bzw. Rehabilitationseinrichtungen Einrichtungen, die

– der stationären Behandlung dienen, um:

- eine Schwächung der Gesundheit, die in absehbarer Zeit voraussichtlich zu einer Krankheit führen würde, zu beseitigen oder einer Gefährdung der gesundheitlichen Entwicklung eines Kindes entgegenzuwirken (Vorsorge),
- eine Krankheit zu heilen, ihre Verschlimmerung zu verhüten oder Krankheitsbeschwerden zu lindern,
- im Anschluss an die Krankenhausbehandlung den dabei erzielten Behandlungserfolg zu sichern und zu festigen, auch mit dem Ziel, einer drohenden Behinderung vorzubeugen, eine Behinderung zu beseitigen, zu bessern oder eine Verschlimmerung zu verhüten oder Pflegebedürftigkeit zu vermeiden oder zu mindern (Rehabilitation).

– fachlich-medizinisch unter ständiger ärztlicher Verantwortung und unter Mitwirkung von besonders geschultem Personal darauf eingerichtet sind, den Gesundheitszustand der Patientinnen und Patienten nach einem ärztlichen Behandlungsplan vorwiegend durch Anwendung von Heilmitteln einschließlich Krankengymnastik, Bewegungstherapie, Sprachtherapie oder Arbeits- und Beschäftigungstherapie, ferner durch andere geeignete Hilfen, auch durch geistige und seelische Einwirkungen, zu verbessern und der Patientin oder dem Patienten bei der Entwicklung eigener Abwehr- und Heilungskräfte zu helfen,

und in denen

– die Patientinnen und Patienten untergebracht und gepflegt werden können.

### Alter

Das Alter der Patientinnen und Patienten wird in Verbindung mit Geburtsmonat und -jahr zum Beginn der Krankenhausbehandlung bestimmt.

### Hauptdiagnose

Als Hauptdiagnose ist die zum Zeitpunkt der Entlassung oder des Todes bekannte Diagnose angegeben, die hauptsächlich die Dauer der vollstationären Behandlung beeinflusst bzw. den größten Anteil an medizinischen Leistungen beansprucht hat. Die Kodierung erfolgt nach der dreistelligen ICD-Klassifikation (10. Revision).

### Operation im Zusammenhang mit der Hauptdiagnose

Als Operation wird ein selbstständiger ärztlicher therapeutischer und/oder diagnostischer Eingriff verstanden, der im OP-Saal oder unter OP-Bedingungen vorgenommen wurde. Bei den Vorsorge- oder Rehabilitationseinrichtungen wird kein OP-Merkmal erfasst.

### Sterbefälle

Verstorbene Patientinnen und Patienten werden nur dann nachgewiesen, wenn sie während des Krankenhausaufenthaltes verstorben sind.

### Stundenfälle

Als Stundenfälle bezeichnet man Patientinnen und Patienten, die bereits am Aufnahmetag wieder aus dem Krankenhaus entlassen wurden, in ein anderes Krankenhaus verlegt wurden oder am Aufnahmetag verstarben.

### Wohnort

Als Wohnort wird die Gemeinde bezeichnet, in der die Patientin bzw. der Patient seinen ständigen Wohnsitz hat.

### Verweildauer

Die Verweildauer einzelner Patientinnen und Patienten wird aus der Differenz zwischen Aufnahme- und Entlassungstag einschließlich der genannten Tage in vollen Tagen errechnet. Die mittlere Verweildauer ist das arithmetische Mittel der einzelnen Verweildauern.

## Rechtsgrundlagen

Rechtsgrundlage für die Erhebung der Diagnosedaten ist die Verordnung über die Bundesstatistik für Krankenhäuser (Krankenhausstatistik-Verordnung – KHStatV) in der für das Berichtsjahr jeweils gültigen Fassung, in Verbindung mit dem Gesetz über die Statistik für Bundeszwecke (Bundesstatistikgesetz – BStatG). Erhoben werden die Angaben gemäß § 3 Nr. 14 KHStatV. Die Auskunftspflicht ergibt sich aus § 6 KHStatV in Verbindung mit § 15 BStatG. Danach sind die Träger der Krankenhäuser und der Vorsorge- oder Rehabilitationseinrichtungen zur Diagnosestatistik auskunftspflichtig.

Die Änderungen der KHStatV durch die Verordnung vom 13. August 2001 (BGBl. I S. 2135) sind, soweit sie die Diagnosedaten der Krankenhauspatientinnen und -patienten betreffen, am 1. Januar 2003 in Kraft getreten.

## Hinweise zur Darstellung der Ergebnisse

In den Texttabellen auf S. 10 und S. 12 f. werden die Ergebnisse in der Umrechnung auf je 1 000 Einwohner der merkmalsgleichen Bevölkerungsgruppe dargestellt, da die im Tabellenteil enthaltenen Fallzahlen in der Gliederung nach Alter oder nach dem Wohnort der Patientinnen und Patienten in hohem Maße von den jeweiligen Bevölkerungszahlen abhängig sind. Außerdem ist bei der Betrachtung von Häufigkeitsverteilungen auf die einzelnen Hauptdiagnosen zu beachten, dass einzelne Hauptdiagnosen eng umrissene Krankheitsbilder beinhalten, während sich hinter anderen ICD-Schlüsseln mehrere und zum Teil sehr unterschiedliche Erkrankungen verbergen. Dies gilt vor allem für Positionen, in denen aus einer Gruppe von Erkrankungen alle sonstigen zusammengefasst sind.

Im Tabellenteil enthalten die Tabellen 1.1 und 1.2 die Anzahl aller in Krankenhäusern sowie in Vorsorge- oder Rehabilitationseinrichtungen behandelten Patientinnen und Patienten einschließlich der Stunden- und Sterbefälle. Grundlage für die Darstellung bildet die Gesamtheit aller Krankenhäuser bzw. jener Vorsorge- oder Rehabilitationseinrichtungen mit mehr als 100 Betten in Nordrhein-Westfalen. Die Aggregation der Einzeldaten erfolgt nach ICD-Kapiteln und ICD-Gruppen. Sämtliche Tabellen können wahlweise behandlungsort- oder wohnortbezogen zur Verfügung gestellt werden.

Tabelle 2.1 (Krankenhäuser) wird ab dem Jahr 2000 nach Fachabteilungen und ICD-Kapiteln sowie nach Altersgruppen ausgewiesen. Da hier das Merkmal „Verweildauer“ enthalten ist, wurden die 109 866 Stundenfälle hier nicht berücksichtigt, die 96 205 Sterbefälle sind jedoch enthalten. Grundlage für die Darstellung ist die Gesamtheit aller Krankenhäuser in NRW. Die Tabelle kann auf

Wunsch auch wohnortbezogen erstellt werden. Die in dieser Tabelle enthaltenen Angaben zur Verweildauer enthalten hinsichtlich der Diagnosen eine hauptgruppenübergreifende, thematische Zusammenfassung. Bei der Interpretation der Ergebnisse ist grundsätzlich davon auszugehen, dass in der Mehrzahl der Fälle bestimmter Gruppen eine kürzere Verweildauer anzunehmen ist (statistisch: rechtsschiefe Verteilung der Verweildauer). Hinsichtlich der Altersstruktur der Patientinnen und Patienten ist in vielen Diagnosegruppen erkennbar, dass abgesehen von den Säuglingen unter einem Jahr die mittlere Verweildauer mit wachsendem Alter stetig zunimmt.

Tabelle 2.2 (Vorsorge- und Rehabilitationseinrichtungen mit mehr als 100 Betten) ist nach Fachabteilungen und Altersgruppen ausgewiesen. Da auch hier das Merkmal „Verweildauer“ enthalten ist, wurden die 265 Stundenfälle hier nicht berücksichtigt, die 344 Sterbefälle sind jedoch enthalten.

Tabelle 3.1 stellt die Einzugsgebiete innerhalb und außerhalb der Grenzen Nordrhein-Westfalens sowie die Wanderungsbewegungen dar. Auch hier sind keine Stundenfälle ausgewiesen. Folgende Aggregationsebenen werden unterschieden: die kreisfreien Städte, die Kreise, die Regierungsbezirke, das Land NRW sowie angrenzende Bundesländer, das übrige Bundesgebiet und das Ausland. Bei der Tabelle 3.2 wird aus Gründen des Datenschutzes lediglich bis auf die Regierungsbezirksebene veröffentlicht.

Tabelle 4.1 ist als einzige Standardtabelle wohnortbezogen dargestellt. Folgende Aggregationsebenen werden unterschieden: die kreisfreien Städte, die Kreise, die Regierungsbezirke, die Ebene der Versorgungsgebiete sowie das Land NRW. Hier wurden alle in Nordrhein-Westfalen wohnenden Patientinnen und Patienten einschließlich der Stunden- und Sterbefälle zur Darstellung der Ergebnisse herangezogen. Die Differenzierung erfolgt nach Geschlecht und Altersgruppen. Bei der Tabelle 4.2 wird aus Gründen des Datenschutzes auf die Darstellung der Ergebnisse für kreisfreie Städte und Kreise verzichtet.

## Ergebnisse

Die folgenden Erläuterungen zu den Diagnosekapiteln beziehen sich ausschließlich auf die Krankenhäuser.

### Bestimmte infektiöse und parasitäre Krankheiten (ICD A00 – B99)

Die insgesamt 131 412 Patientinnen und Patienten dieser Hauptgruppe entsprechen einem Anteil von 3,0 % an der Gesamtheit aller Fälle. Am stärksten vertreten ist die Gruppe der infektiösen Darmkrankheiten (ICD A00 – A09) mit 64 519 Fällen.



<b>Top Ten der häufigsten Diagnosen bei Krankenhauspatientinnen im Alter von unter 20 Jahren im Jahr 2012</b>		
ICD-10	Diagnose <sup>1)</sup>	Anzahl
J35	Chronische Krankheiten der Gaumen- und Rachenmandeln	8 960
S06	Intrakranielle Verletzung	8 133
A09	Diarrhoe und Gastroenteritis, vermutlich infektiösen Ursprungs	6 564
R10	Bauch- und Beckenschmerzen	6 063
P07	Störungen im Zusammenhang mit kurzer Schwangerschaftsdauer und niedrigem Geburtsgewicht, anderenorts nicht klassifiziert	5 615
K35	Akute Appendizitis	4 392
J18	Pneumonie, Erreger nicht näher bezeichnet	4 321
A08	Virusbedingte und sonstige näher bezeichnete Darminfektionen	4 083
G40	Epilepsie	3 633
J20	Akute Bronchitis	3 631

1) ohne Lebendgeborene (ICD-Z38)

<b>Top Ten der häufigsten Diagnosen bei Krankenhauspatienten im Alter von unter 20 Jahren im Jahr 2012</b>		
ICD-10	Diagnose <sup>1)</sup>	Anzahl
S06	Intrakranielle Verletzung	10 399
J35	Chronische Krankheiten der Gaumen- und Rachenmandeln	7 970
A09	Diarrhoe und Gastroenteritis, vermutlich infektiösen Ursprungs	6 752
J20	Akute Bronchitis	6 020
P07	Störungen im Zusammenhang mit kurzer Schwangerschaftsdauer und niedrigem Geburtsgewicht, anderenorts nicht klassifiziert	5 971
J18	Pneumonie, Erreger nicht näher bezeichnet	5 391
A08	Virusbedingte und sonstige näher bezeichnete Darminfektionen	4 595
K35	Akute Appendizitis	4 174
G40	Epilepsie	3 964
F10	Psychische und Verhaltensstörungen durch Alkohol	3 923

1) ohne Lebendgeborene (ICD-Z38)

<b>Top Ten der häufigsten Diagnosen bei Krankenhauspatientinnen im Alter von 20 bis unter 60 Jahren im Jahr 2012</b>		
ICD-10	Diagnose <sup>1)</sup>	Anzahl
F10	Psychische und Verhaltensstörungen durch Alkohol	16 517
K80	Cholelithiasis	16 473
C50	Bösartige Neubildung der Brustdrüse (Mamma)	14 827
D25	Leiomyom des Uterus	14 791
F33	Rezidivierende depressive Störung	12 538
F32	Depressive Episode	12 068
M54	Rückenschmerzen	10 717
M51	Sonstige Bandscheibenschäden	10 516
R10	Bauch- und Beckenschmerzen	9 989
N83	Nichtentzündliche Krankheiten des Ovars, der Tuba uterina und des Lig. latum uteri	8 891

1) ohne Schwangerschaft, Geburt und Wochenbett (ICD O00 – O99)

<b>Top Ten der häufigsten Diagnosen bei Krankenhauspatienten im Alter von 20 bis unter 60 Jahren im Jahr 2012</b>		
ICD-10	Diagnose	Anzahl
F10	Psychische und Verhaltensstörungen durch Alkohol	45 046
G47	Schlafstörungen	17 960
K40	Hernia inguinalis	14 807
N20	Nieren- und Ureterstein	14 768
I20	Angina pectoris	12 730
F20	Schizophrenie	12 503
M51	Sonstige Bandscheibenschäden	12 462
F32	Depressive Episode	10 812
I21	Akuter Myokardinfarkt	10 705
M54	Rückenschmerzen	10 010

<b>Top Ten der häufigsten Diagnosen bei Krankenhauspatientinnen im Alter von 60 Jahren und älter im Jahr 2012</b>		
ICD-10	Diagnose	Anzahl
I50	Herzinsuffizienz	40 562
I10	Essentielle (primäre) Hypertonie	29 864
I48	Vorhofflattern und Vorhofflimmern	28 804
S72	Fraktur des Femurs	23 812
I63	Hirinfarkt	22 758
M17	Gonarthrose (Arthrose des Kniegelenkes)	21 357
J44	Sonstige chronische obstruktive Lungenkrankheit	20 013
I20	Angina pectoris	18 504
M16	Koxarthrose (Arthrose des Hüftgelenkes)	17 851
C50	Bösartige Neubildung der Brustdrüse (Mamma)	17 777

<b>Top Ten der häufigsten Diagnosen bei Krankenhauspatienten im Alter von 60 Jahren und älter im Jahr 2012</b>		
ICD-10	Diagnose	Anzahl
I50	Herzinsuffizienz	35 655
I20	Angina pectoris	27 960
I25	Chronische ischämische Herzkrankheit	26 397
C34	Bösartige Neubildung der Bronchien und der Lunge	25 912
I48	Vorhofflattern und Vorhofflimmern	25 666
J44	Sonstige chronische obstruktive Lungenkrankheit	24 473
I21	Akuter Myokardinfarkt	23 084
J18	Pneumonie, Erreger nicht näher bezeichnet	20 225
I63	Hirnfarkt	19 932
I70	Atherosklerose	19 892

### **Neubildungen (ICD C00 – D48)**

Die insgesamt 437 311 Patientinnen und Patienten dieser Hauptgruppe entsprechen einem Anteil von 9,8 % an der Gesamtheit aller Fälle. Am stärksten vertreten ist die Gruppe der Patientinnen und Patienten mit bösartigen Neubildungen der Verdauungsorgane (ICD C15 – C26) mit 76 749 Fällen.

### **Krankheiten des Blutes und der blutbildenden Organe sowie bestimmte Störungen mit Beteiligung des Immunsystems (ICD D50 – D90)**

Die insgesamt 30 863 Patientinnen und Patienten dieser Hauptgruppe entsprechen einem Anteil von 0,7 % an der Gesamtheit aller Fälle. Am stärksten vertreten ist die Gruppe der Patientinnen und Patienten mit alimentären Anämien (ICD D50 – D53) mit 11 033 Fällen.

### **Endokrine, Ernährungs- und Stoffwechselkrankheiten (ICD E00 – E90)**

Die insgesamt 111 939 Patientinnen und Patienten dieser Hauptgruppe entsprechen einem Anteil von 2,5 % an der Gesamtheit aller Fälle. Am stärksten vertreten ist die Gruppe der Diabetiker (ICD E10 – E14) mit 47 433 Fällen.

### **Psychische und Verhaltensstörungen (ICD F00 – F99)**

Die insgesamt 281 899 Patientinnen und Patienten dieser Hauptgruppe entsprechen einem Anteil von 6,3 % an der Gesamtheit aller Fälle. Am stärksten vertreten ist die Gruppe psychische und Verhaltensstörungen durch psychotrope Substanzen (ICD F10 – F19) mit 104 972 Fällen.

### **Krankheiten des Nervensystems (ICD G00 – G99)**

Die insgesamt 190 024 Patientinnen und Patienten dieser Hauptgruppe entsprechen einem Anteil von 4,3 % an der Gesamtheit aller Fälle. Am stärksten vertreten ist die Gruppe der Patientinnen und Patienten mit episodischen und paroxysmalen Krankheiten des Nervensystems (ICD G40 – G47) mit 117 371 Fällen.

### **Krankheiten des Auges und der Augenanhangsgebilde (H00 – H59)**

Die insgesamt 77 898 Patientinnen und Patienten dieser Hauptgruppe entsprechen einem Anteil von 1,8 % an der Gesamtheit aller Fälle. Am stärksten vertreten ist die Gruppe der Patientinnen und Patienten mit Affektionen der Linse (ICD H25 – H28) mit 28 260 Fällen.

### **Krankheiten des Ohres und des Warzenfortsatzes (ICD H60 – H95)**

Die insgesamt 34 373 Patientinnen und Patienten dieser Hauptgruppe entsprechen einem Anteil von 0,8 % an der Gesamtheit aller Fälle.

### **Krankheiten des Kreislaufsystems (ICD I00 – I99)**

Die insgesamt 667 965 Patientinnen und Patienten dieser Hauptgruppe entsprechen einem Anteil von 15,0 % an der Gesamtheit aller Fälle. Am stärksten vertreten ist die Gruppe der Patientinnen und Patienten mit sonstigen Formen von Herzkrankheiten (ICD I30 – I52) mit 213 663 Fällen.

### **Krankheiten des Atmungssystems (ICD J00 – J99)**

Die insgesamt 281 724 Patientinnen und Patienten dieser Hauptgruppe entsprechen einem Anteil von 6,3 % an der Gesamtheit aller Fälle. Am stärksten vertreten sind die sonstigen Krankheiten der oberen Atemwege (ICD J30 – J39) mit 69 599 Fällen.

### **Krankheiten des Verdauungssystems (ICD K00 – K93)**

Die insgesamt 444 102 Patientinnen und Patienten dieser Hauptgruppe entsprechen einem Anteil von 10,0 % an der Gesamtheit aller Fälle. Am stärksten vertreten ist die Gruppe der sonstigen Krankheiten des Darmes (ICD K55 – K63) mit 113 951 Fällen.

### **Krankheiten der Haut und der Unterhaut (ICD L00 – L99)**

Die insgesamt 64 957 Patientinnen und Patienten dieser Hauptgruppe entsprechen einem Anteil von 1,5 % an der Gesamtheit aller Fälle. Am stärksten vertreten sind Infektionen der Haut und der Unterhaut (ICD L00 – L08) mit 31 742 Fällen.

### **Krankheiten des Muskel-Skelett-Systems und des Bindegewebes (ICD M00 – M99)**

Die insgesamt 420 196 Patientinnen und Patienten dieser Hauptgruppe entsprechen einem Anteil von 9,5 % an der Gesamtheit aller Fälle. Am stärksten vertreten ist die Gruppe der Arthropathien (ICD M00 – M25) mit 167 463 Fällen.

### **Krankheiten des Urogenitalsystems (ICD N00 – N99)**

Die insgesamt 243 575 Patientinnen und Patienten dieser Hauptgruppe entsprechen einem Anteil von 5,5 % an der

<b>Aus Krankenhäusern entlassene oder verstorbene vollstationäre Patient(inn)en*) je 1 000 Einwohner**) 2012 nach Altersgruppen, Geschlecht und Diagnosen</b>													
Krankheitsart (Positionsnummer) <sup>1)2)</sup> a = männlich b = weiblich		Patientinnen und Patienten je 1 000 Einwohner											
		ins- gesamt	davon im Alter von ... bis unter ... Jahr(en)										
			unter 1 <sup>3)</sup>	1 – 5	5 – 15	15 – 25	25 – 35	35 – 40	40 – 45	45 – 55	55 – 65	65 – 75	75 und mehr
Bestimmte infektiöse und parasitäre Krankheiten (A00 – B99)	a	7,2	50,3	22,1	5,7	4,1	3,4	3,5	3,4	3,7	5,6	10,1	21,2
	b	7,5	43,9	20,0	5,6	5,7	3,7	3,2	2,7	3,2	4,9	8,6	21,3
Neubildungen (C00 – D48)	a	24,6	5,5	3,7	2,3	2,6	3,2	4,4	6,6	15,2	41,5	79,4	88,4
	b	23,5	7,5	3,7	2,2	3,1	5,9	11,3	17,4	26,4	37,0	51,1	47,9
Krankheiten des Blutes und der blutbildenden Organe sowie bestimmte Störungen mit Beteiligung des Immunsystems (D50 – D90)	a	1,4	1,7	1,4	0,9	0,5	0,4	0,5	0,5	0,7	1,3	3,0	7,0
	b	2,0	1,2	1,0	0,7	0,6	0,6	0,8	0,9	1,0	1,5	3,0	8,0
Endokrine, Ernährungs- und Stoffwechselkrankheiten (E00 – E90)	a	5,3	3,9	1,8	2,3	1,8	1,4	2,2	2,7	3,9	6,8	11,0	20,6
	b	7,1	3,4	1,5	2,7	2,3	2,6	3,7	4,3	5,3	6,8	9,7	24,8
Psychische und Verhaltensstörungen (F00 – F99)	a	17,6	2,1	3,2	6,8	18,1	23,4	25,8	24,5	23,4	17,0	10,0	14,6
	b	14,5	1,9	1,9	6,1	19,0	15,7	15,2	16,7	18,3	13,7	11,1	17,2
Krankheiten des Nervensystems (G00 – G99)	a	11,5	7,8	4,8	4,1	4,1	4,7	7,0	8,4	12,2	17,1	22,2	29,2
	b	9,7	6,7	3,6	3,9	5,5	5,2	5,8	7,0	8,8	10,9	15,0	23,0
Krankheiten des Auges und der Augenanhängegebilde (H00 – H59)	a	3,8	1,8	1,1	1,0	0,7	0,8	1,0	1,3	2,3	4,9	10,6	15,9
	b	4,7	1,8	0,9	1,1	0,8	0,9	0,9	1,1	2,0	4,6	11,8	17,3
Krankheiten des Ohres und des Warzenfortsatzes (H60 – H95)	a	1,8	3,5	2,3	1,1	0,8	1,0	1,3	1,5	1,9	2,6	3,0	3,0
	b	2,0	2,1	1,6	1,0	1,0	1,1	1,5	1,8	2,0	2,7	3,3	3,2
Krankheiten des Kreislaufsystems (I00 – I99)	a	40,5	3,1	0,8	1,5	3,2	4,8	8,9	13,6	28,0	62,3	113,2	176,4
	b	34,6	2,4	0,6	1,6	3,2	4,0	6,6	9,6	16,4	34,3	73,9	147,9
Krankheiten des Atmungssystems (J00 – J99)	a	17,4	93,8	45,2	9,6	8,6	8,0	8,0	7,8	8,8	15,8	30,7	56,4
	b	14,1	66,3	32,9	9,2	11,7	7,6	6,7	6,1	7,4	12,4	18,4	33,9
Krankheiten des Verdauungssystems (K00 – K93)	a	25,0	27,9	6,2	8,3	11,9	13,6	16,8	18,8	24,4	32,9	46,0	66,3
	b	24,6	13,6	5,0	8,7	18,4	14,3	15,4	16,0	19,5	26,8	37,7	60,9
Krankheiten der Haut und der Unterhaut (L00 – L99)	a	3,9	6,6	3,6	1,9	4,5	4,2	3,9	3,5	3,4	3,7	4,3	6,5
	b	3,4	4,8	2,8	1,7	3,3	2,8	2,7	2,7	3,1	3,3	3,9	6,3
Krankheiten des Muskel-Skelett-Systems und des Bindegewebes (M00 – M99)	a	20,3	0,8	2,0	3,4	6,5	9,3	14,1	17,6	24,5	34,0	40,1	42,0
	b	26,6	0,8	2,0	3,7	7,0	8,1	13,3	17,9	27,1	39,0	57,3	57,9
Krankheiten des Urogenitalsystems (N00 – N99)	a	12,2	12,0	3,2	2,8	3,8	5,7	7,5	7,7	9,5	14,9	26,4	42,4
	b	14,8	11,5	3,5	2,8	12,5	13,0	15,2	15,3	14,8	13,4	18,5	29,0
Schwangerschaft, Geburt und Wochenbett (O00 – O99)	b	23,0	0	0	0,1	41,5	118,8	66,8	12,0	0,3	0	0	0
Bestimmte Zustände, die ihren Ursprung in der Perinatalperiode haben (P00 – P96)	a	2,4	281,6	0,1	0	0	0	0	0	0	0	0	0
	b	1,9	248,1	0,1	0	0	0	0	0	0	0	0	0
Angeborene Fehlbildungen, Deformitäten und Chromosomenanomalien (Q00 – Q99)	a	1,6	50,8	10,5	3,3	1,1	0,6	0,5	0,4	0,4	0,4	0,3	0,2
	b	1,2	41,1	3,8	2,2	1,5	0,9	0,7	0,6	0,5	0,4	0,4	0,2
Symptome und abnorme klinische und Laborbefunde, die andererseits nicht klassifiziert sind (R00 – R99)	a	10,5	27,1	7,4	6,9	6,8	5,8	6,8	7,1	8,3	10,6	16,5	30,9
	b	12,1	25,5	6,6	8,7	12,5	7,4	7,2	7,5	8,1	10,1	15,0	29,7
Verletzungen, Vergiftungen und bestimmte andere Folgen äußerer Ursachen (S00 – T98)	a	22,1	35,9	24,0	17,6	24,1	17,3	15,1	15,7	17,4	20,2	26,9	49,5
	b	23,9	30,7	18,9	12,3	13,8	8,9	8,9	10,2	13,3	20,6	34,1	82,4
Faktoren, die den Gesundheitszustand beeinflussen und zur Inanspruchnahme des Gesundheitswesens führen (Z00 – Z99)	a	7,8	747,1	2,4	0,7	0,4	0,5	0,7	0,7	1,0	1,9	3,2	4,9
	b	7,3	772,6	1,9	0,7	0,8	1,1	1,0	1,0	1,1	1,4	1,9	2,8
<b>Insgesamt</b>	<b>a</b>	<b>237,0</b>	<b>1 363,3</b>	<b>145,7</b>	<b>80,1</b>	<b>103,6</b>	<b>108,0</b>	<b>127,9</b>	<b>141,8</b>	<b>188,9</b>	<b>293,2</b>	<b>457,0</b>	<b>675,3</b>
	<b>b</b>	<b>258,7</b>	<b>1 286,0</b>	<b>112,6</b>	<b>75,0</b>	<b>164,1</b>	<b>222,7</b>	<b>186,8</b>	<b>150,9</b>	<b>178,5</b>	<b>243,8</b>	<b>374,9</b>	<b>613,7</b>

\*) einschl. Stundenfällen jedoch ohne Patientinnen und Patienten mit unbekannter Krankenhaus-Verweildauer – \*\*) mittlere Bevölkerung des Jahres 2012 der entsprechenden Altersgruppe – 1) Internationale statistische Klassifikation der Krankheiten und verwandter Gesundheitsprobleme 10. Revision (ICD-10) – 2) Die Krankheitsart U00 – U99 (Funktionseinschränkungen) kann wegen Geringfügigkeit (drei Patient(inn)en) vernachlässigt werden. – 3) einschl. der Lebendgeborenen

Gesamtheit aller Fälle. Am stärksten vertreten ist die Gruppe der sonstigen Krankheiten des Harnsystems (ICD N30 – N39) mit 53 488 Fällen.

### **Schwangerschaft, Geburts- und Wochenbett (ICD O00 – O99)**

Die insgesamt 210 680 Patientinnen dieser Hauptgruppe entsprechen einem Anteil von 4,7 % an der Gesamtheit aller Fälle. Am stärksten vertreten ist die Gruppe der Komplikationen bei Wehentätigkeit und Entbindung (ICD O60 – O75) mit 82 271 Fällen.

### **Bestimmte Zustände, die ihren Ursprung in der Perinatalperiode haben (ICD P00 – P96)**

Die insgesamt 38 828 Patientinnen und Patienten dieser Hauptgruppe entsprechen einem Anteil von 0,9 % an der Gesamtheit aller Fälle. Am stärksten vertreten sind die Störungen im Zusammenhang mit Schwangerschaftsdauer und dem fetalen Wachstum (ICD P05 – P08) mit 16 385 Fällen.

### **Angeborene Fehlbildungen, Deformitäten und Chromosomenanomalien (ICD Q00 – Q99)**

Die insgesamt 25 451 Patientinnen und Patienten dieser Hauptgruppe entsprechen einem Anteil von 0,6 % an der Gesamtheit aller Fälle.

### **Symptome und abnorme klinische und Laborbefunde, die anderenorts nicht klassifiziert sind (ICD R00 – R99)**

Die insgesamt 201 750 Patientinnen und Patienten dieser Hauptgruppe entsprechen einem Anteil von 4,5 % an der Gesamtheit aller Fälle. Am stärksten vertreten sind Allgemeinsymptome (ICD R50 – R69) mit 60 898 Fällen.

### **Verletzungen, Vergiftungen und bestimmte andere Folgen äußerer Ursachen (ICD S00 – T98)**

Die insgesamt 410 226 Patientinnen und Patienten dieser Hauptgruppe entsprechen einem Anteil von 9,2 % an der

Gesamtheit aller Fälle. Am stärksten vertreten sind die Verletzungen des Kopfes (ICD S00 – S09) mit 76 885 Fällen.

### **Funktionseinschränkungen (ICD U00 – U99)**

Die insgesamt drei Patientinnen und Patienten dieser ab dem Berichtsjahr 2006 eingeführten Hauptgruppe können in der Relation zur Gesamtheit der Fälle vernachlässigt werden.

### **Faktoren, die den Gesundheitszustand beeinflussen und zur Inanspruchnahme des Gesundheitswesens führen (ICD Z00 – Z99)**

Die insgesamt 134 789 Patientinnen und Patienten dieser Hauptgruppe entsprechen einem Anteil von 3,0 % an der Gesamtheit aller Fälle. Am stärksten vertreten ist die Gruppe der Personen, die das Gesundheitswesen im Zusammenhang mit Problemen der Reproduktion in Anspruch nehmen (ICD Z30 – Z39) mit 106 364 Fällen.

### **Einzugsgebiete und Wohnorte**

Im Jahr 2012 wurden 4 330 099 Patientinnen und Patienten (ohne Stundenfälle) in Krankenhäusern Nordrhein-Westfalens behandelt. Den größten Anteil bildeten mit 4 187 553 behandelten Kranken die Einwohnerinnen und Einwohner NRWs. Aus dem übrigen Deutschland ließen sich 127 008 Personen in NRW behandeln.

Zum Vergleich wurden im selben Jahr 127 936 in NRW wohnende Patientinnen und Patienten in den anderen Bundesländern behandelt. Das bedeutet, dass die Zahl der Abwanderungen um 0,7 % höher liegt als die Zahl der Zuwanderungen aus den übrigen Bundesländern.

Die Anzahl der ausländischen Patientinnen und Patienten, die in NRW stationär versorgt wurden, betrug 15 538. Die Zahl der in NRW Wohnenden, die sich im Ausland behandeln ließen, steht nicht zur Verfügung, da kein Datenaustausch jenseits der Landesgrenze vorgesehen ist.

<b>Aus Krankenhäusern entlassene oder verstorbene vollstationäre Patient(inn)en (einschl. Stundenfällen) je 1 000 Einwohner*) 2012 nach Altersgruppen, Geschlecht und Verwaltungsbezirken</b>								
Verwaltungsbezirk a = männlich b = weiblich		Patientinnen und Patienten je 1 000 Einwohner						
		insgesamt	davon im Alter von ... bis unter ... Jahren					
			unter 15	15 – 25	25 – 40	40 – 65	65 – 75	75 und mehr
<b>Kreisfreie Städte</b>								
Düsseldorf	a	215,7	187,7	82,9	88,9	193,3	433,9	692,0
	b	231,2	161,2	125,3	172,4	169,3	356,0	591,5
Duisburg	a	252,9	203,4	107,7	120,5	231,4	477,9	671,4
	b	278,6	192,4	184,0	212,7	212,0	394,2	614,7
Essen	a	254,0	173,1	97,5	110,6	229,5	491,3	730,9
	b	278,0	157,4	164,9	199,8	208,7	404,3	651,6
Krefeld	a	223,8	164,7	115,2	121,7	192,6	403,2	599,3
	b	248,1	158,6	179,3	213,5	174,0	350,9	568,1
Mönchengladbach	a	239,9	189,9	116,3	120,3	224,1	421,4	651,2
	b	266,0	185,4	193,9	236,7	200,4	347,4	593,1
Mülheim an der Ruhr	a	247,7	159,4	98,9	120,4	211,5	453,6	651,3
	b	264,8	144,8	167,9	212,5	189,5	377,6	584,8
Oberhausen	a	267,7	200,1	112,5	129,2	250,6	505,7	712,9
	b	283,4	178,7	197,1	223,7	222,7	403,1	613,4
Remscheid	a	260,4	164,8	104,7	123,8	259,4	464,1	681,4
	b	289,3	155,8	201,3	236,4	228,4	400,7	626,9
Solingen	a	240,5	184,9	101,2	114,1	211,2	455,8	653,1
	b	259,9	167,6	167,6	211,9	190,7	369,3	587,2
Wuppertal	a	224,2	187,5	99,2	109,4	202,8	405,6	602,1
	b	250,2	167,4	164,6	202,9	182,8	344,7	577,3
<b>Kreise</b>								
Kleve	a	250,2	180,1	117,2	125,0	231,5	486,0	697,9
	b	266,4	160,1	183,7	228,5	207,7	396,7	613,2
Mettmann	a	240,0	164,7	98,6	113,3	204,6	433,5	651,5
	b	258,9	144,4	161,7	216,7	190,1	357,2	605,5
Rhein-Kreis Neuss	a	219,7	167,1	91,5	98,7	185,0	419,1	646,6
	b	234,4	154,8	145,7	201,5	170,4	332,3	567,8
Viersen	a	232,7	163,1	114,5	118,1	202,1	436,1	648,8
	b	258,0	153,2	171,1	223,3	191,2	368,3	621,4
Wesel	a	258,3	178,2	104,9	124,7	228,7	481,8	712,1
	b	268,0	160,2	167,2	213,6	204,2	397,8	616,8
<b>Reg.-Bez. Düsseldorf</b>	<b>a</b>	<b>240,2</b>	<b>178,9</b>	<b>102,6</b>	<b>112,3</b>	<b>214,4</b>	<b>451,3</b>	<b>671,7</b>
	<b>b</b>	<b>259,9</b>	<b>162,8</b>	<b>167,0</b>	<b>207,3</b>	<b>194,0</b>	<b>372,2</b>	<b>605,1</b>
<b>Kreisfreie Städte</b>								
Bonn	a	197,9	170,8	90,4	104,7	174,9	392,2	602,8
	b	219,1	153,7	121,4	186,1	155,5	328,9	567,5
Köln	a	209,0	191,6	90,1	96,8	190,3	420,4	641,0
	b	229,2	170,7	134,5	177,2	173,4	349,5	596,4
Leverkusen	a	229,4	169,4	92,4	100,0	199,7	438,1	617,7
	b	247,2	145,1	163,8	231,8	175,8	348,1	543,4
<b>Kreise</b>								
Städteregion Aachen	a	204,3	173,8	83,1	101,9	185,3	413,1	604,8
	b	240,8	155,4	149,9	203,3	185,3	346,1	565,2
Düren	a	245,3	179,8	116,7	124,0	223,5	464,2	693,2
	b	269,9	167,9	187,5	220,6	213,8	388,0	618,8
Rhein-Erft-Kreis	a	211,5	161,2	88,0	104,6	182,2	404,7	606,4
	b	234,6	142,2	148,8	207,0	171,2	347,1	584,2
Euskirchen	a	244,1	163,3	121,5	137,2	224,6	438,7	651,2
	b	257,9	152,6	192,8	223,0	200,0	356,8	591,0
Heinsberg	a	222,3	168,3	108,4	116,8	196,7	417,0	643,3
	b	237,9	155,1	164,3	204,8	182,6	342,8	559,0
Oberbergischer Kreis	a	224,2	157,6	94,8	115,2	202,6	443,4	623,3
	b	239,3	139,4	153,8	210,1	175,8	357,4	569,0
Rhein.-Berg. Kreis	a	223,6	143,1	97,7	105,5	190,2	405,6	616,9
	b	237,8	122,8	142,1	222,9	174,6	330,4	571,4
Rhein-Sieg-Kreis	a	206,3	143,7	101,7	102,8	179,3	391,2	596,4
	b	225,3	128,7	147,4	202,1	172,1	329,1	553,3
<b>Reg.-Bez. Köln</b>	<b>a</b>	<b>214,6</b>	<b>168,2</b>	<b>95,4</b>	<b>105,2</b>	<b>191,4</b>	<b>416,0</b>	<b>623,6</b>
	<b>b</b>	<b>235,9</b>	<b>150,5</b>	<b>148,8</b>	<b>198,1</b>	<b>177,8</b>	<b>345,8</b>	<b>576,4</b>
<b>Kreisfreie Städte</b>								
Bottrop	a	276,3	226,0	117,4	128,3	249,0	498,1	785,8
	b	284,9	209,8	182,2	223,7	217,4	402,6	609,1
Gelsenkirchen	a	296,2	227,6	125,4	142,6	278,0	565,2	810,4
	b	337,1	202,1	231,9	253,2	269,0	483,5	724,7
Münster	a	195,0	175,5	81,5	94,3	177,4	411,5	680,3
	b	217,3	159,3	104,3	166,1	154,1	343,0	654,2

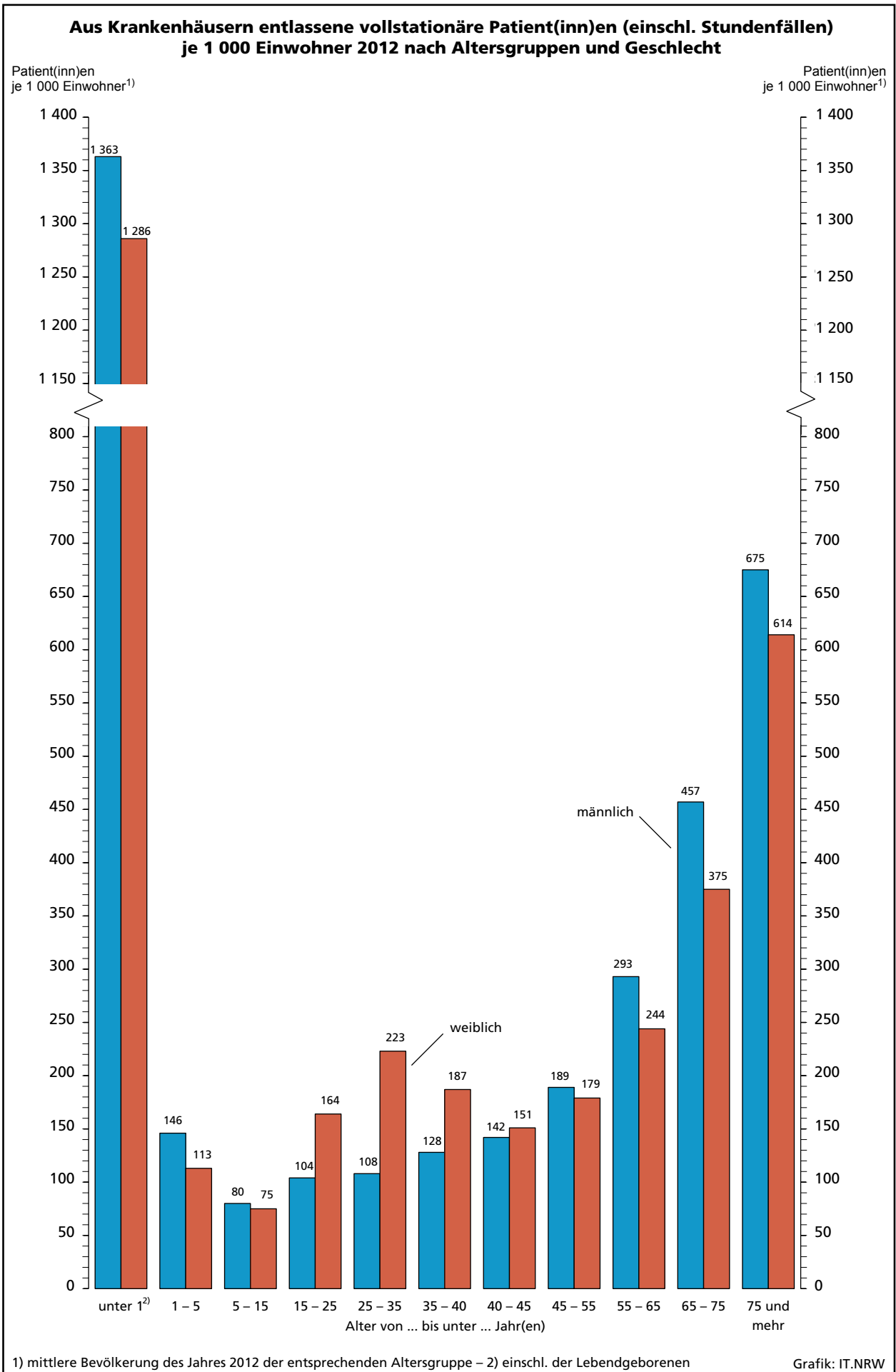
\*) mittlere Bevölkerung des Jahres 2012 der entsprechenden Altersgruppe

Noch: <b>Aus Krankenhäusern entlassene oder verstorbene vollstationäre Patient(inn)en (einschl. Stundenfällen) je 1 000 Einwohner*) 2012 nach Altersgruppen, Geschlecht und Verwaltungsbezirken</b>								
Verwaltungsbezirk a = männlich b = weiblich	Patientinnen und Patienten je 1 000 Einwohner							
	insgesamt	davon im Alter von ... bis unter ... Jahren						75 und mehr
		unter 15	15 – 25	25 – 40	40 – 65	65 – 75		
<b>Kreise</b>								
Borken	a	220,1	159,0	98,9	100,3	208,1	467,1	700,0
	b	245,0	151,2	157,0	220,0	185,9	382,2	615,8
Coesfeld	a	236,0	155,1	112,0	115,6	216,0	495,5	705,0
	b	256,1	136,0	151,9	223,7	197,3	383,3	662,2
Recklinghausen	a	280,6	188,4	119,7	138,8	256,3	519,0	769,1
	b	303,3	169,8	198,9	237,0	233,4	427,3	701,4
Steinfurt	a	222,5	148,1	107,2	111,1	198,9	473,6	676,3
	b	251,0	134,6	166,4	225,8	188,8	368,2	632,9
Warendorf	a	240,6	160,0	105,7	119,7	218,4	478,1	724,5
	b	258,0	141,3	163,6	219,8	192,5	372,4	650,9
<b>Reg.-Bez. Münster</b>	<b>a</b>	<b>245,8</b>	<b>174,0</b>	<b>108,0</b>	<b>118,5</b>	<b>225,8</b>	<b>491,9</b>	<b>731,5</b>
	<b>b</b>	<b>270,1</b>	<b>157,7</b>	<b>168,1</b>	<b>220,2</b>	<b>206,2</b>	<b>398,5</b>	<b>664,5</b>
<b>Kreisfreie Stadt</b>								
Bielefeld	a	239,0	157,7	101,0	128,4	233,9	454,8	643,1
	b	255,5	151,0	167,3	222,2	194,9	357,8	579,8
<b>Kreise</b>								
Gütersloh	a	219,3	139,2	100,0	114,1	205,9	441,3	662,9
	b	238,4	134,7	137,6	205,0	185,1	360,2	597,8
Herford	a	231,6	152,3	96,6	116,2	206,7	453,5	638,1
	b	246,0	140,9	161,0	225,1	183,4	329,6	544,3
Höxter	a	252,6	175,8	121,2	118,9	233,6	471,2	692,5
	b	265,9	159,1	173,1	211,7	205,1	377,4	596,1
Lippe	a	209,5	155,8	84,7	100,9	183,4	396,1	583,5
	b	224,7	140,9	143,2	207,0	163,9	316,4	490,6
Minden-Lübbecke	a	217,8	146,6	92,2	109,6	200,1	419,4	592,7
	b	238,8	134,9	161,8	216,3	184,8	325,3	514,6
Paderborn	a	245,0	183,0	127,0	129,0	229,0	522,7	759,1
	b	266,7	174,6	179,6	235,9	202,0	422,9	654,1
<b>Reg.-Bez. Detmold</b>	<b>a</b>	<b>228,2</b>	<b>156,7</b>	<b>101,8</b>	<b>117,0</b>	<b>210,9</b>	<b>446,1</b>	<b>643,4</b>
	<b>b</b>	<b>245,9</b>	<b>146,8</b>	<b>159,0</b>	<b>217,9</b>	<b>186,6</b>	<b>351,5</b>	<b>560,6</b>
<b>Kreisfreie Städte</b>								
Bochum	a	249,9	179,6	104,0	115,1	223,9	477,8	737,0
	b	288,5	161,8	160,7	213,8	216,5	415,2	697,6
Dortmund	a	239,8	171,8	102,2	118,2	221,0	450,4	690,3
	b	271,3	158,3	170,5	206,1	207,3	377,9	654,9
Hagen	a	271,4	193,0	108,6	139,8	251,5	507,9	689,8
	b	292,6	179,5	195,1	219,5	231,4	405,9	623,8
Hamm	a	255,2	180,9	110,1	125,7	233,1	524,4	749,3
	b	284,2	162,8	182,8	218,5	226,6	421,5	671,7
Herne	a	286,7	186,6	120,1	136,8	264,8	549,5	791,1
	b	329,3	174,5	186,9	241,8	265,5	495,5	716,2
<b>Kreise</b>								
Ennepe-Ruhr-Kreis	a	267,8	172,5	119,3	126,0	235,1	483,2	742,1
	b	294,5	162,2	174,4	222,7	216,0	421,2	699,9
Hochsauerlandkreis	a	272,1	174,1	129,4	134,6	247,8	513,4	749,7
	b	295,3	157,4	196,7	240,1	232,1	423,1	661,2
Märkischer Kreis	a	269,4	189,9	115,5	131,4	247,1	530,5	715,8
	b	294,9	170,8	201,8	245,6	225,1	421,5	674,4
Olpe	a	237,5	158,0	108,4	117,7	225,0	495,4	672,6
	b	258,6	131,4	184,6	237,0	194,8	408,5	596,1
Siegen-Wittgenstein	a	238,5	175,1	108,4	116,7	222,6	467,6	622,3
	b	248,3	150,4	163,5	209,9	197,6	353,5	539,4
Soest	a	264,6	193,6	125,5	133,8	240,3	495,6	741,2
	b	278,8	168,9	178,4	224,7	210,5	410,3	666,1
Unna	a	262,7	169,7	111,0	127,3	231,4	518,1	753,7
	b	281,2	153,1	172,8	220,6	212,5	411,7	676,1
<b>Reg.-Bez. Arnsberg</b>	<b>a</b>	<b>258,1</b>	<b>178,6</b>	<b>112,7</b>	<b>125,5</b>	<b>234,8</b>	<b>495,9</b>	<b>720,2</b>
	<b>b</b>	<b>283,6</b>	<b>161,1</b>	<b>179,0</b>	<b>222,4</b>	<b>217,4</b>	<b>409,0</b>	<b>661,1</b>
<b>Nordrhein-Westfalen</b>								
	<b>a</b>	<b>237,0</b>	<b>172,7</b>	<b>103,6</b>	<b>114,5</b>	<b>214,3</b>	<b>457,0</b>	<b>675,3</b>
	<b>b</b>	<b>258,7</b>	<b>156,7</b>	<b>164,1</b>	<b>210,8</b>	<b>195,7</b>	<b>374,9</b>	<b>613,7</b>

Anmerkung Seite 12

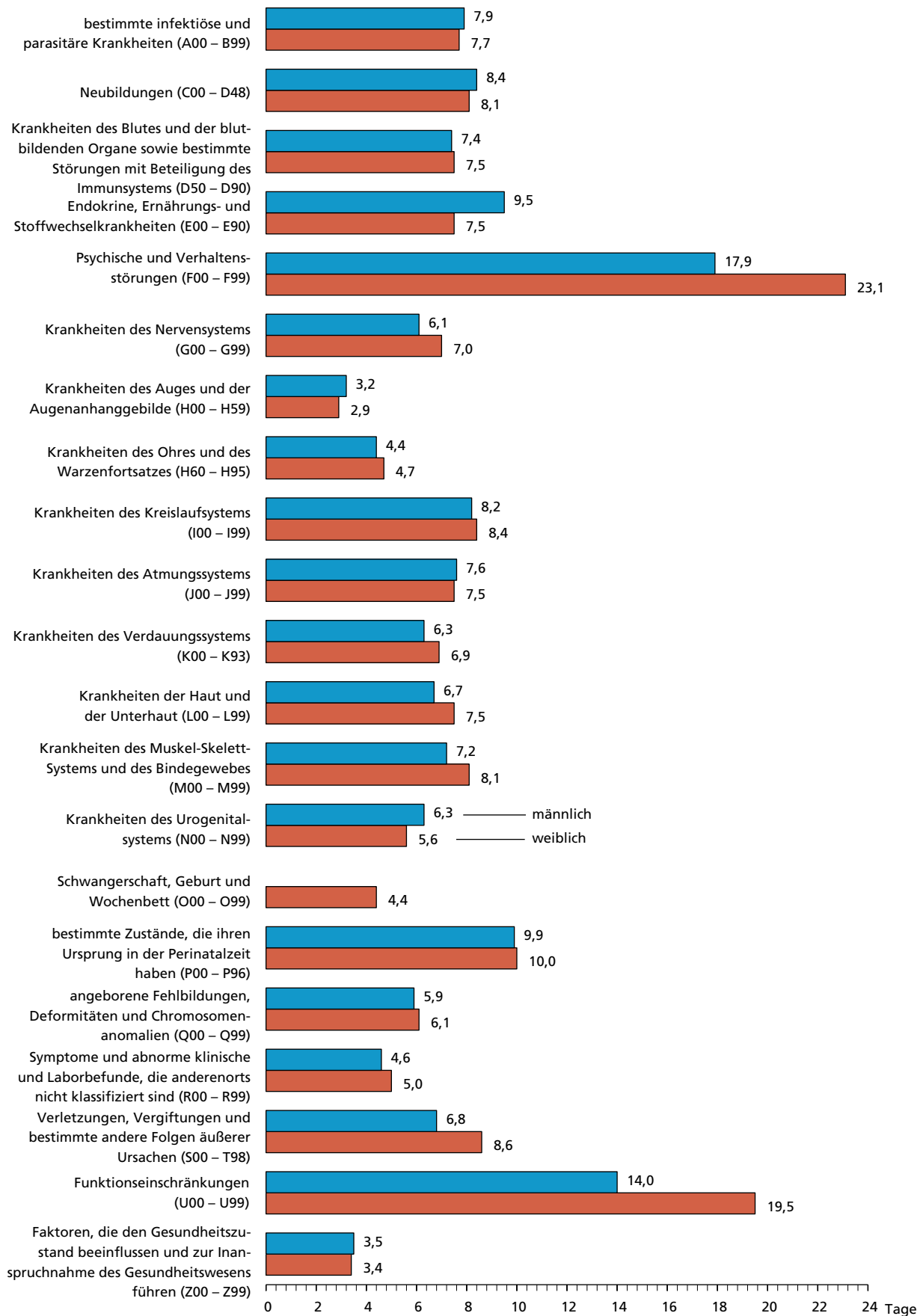
**Zuordnungen der kreisfreien Städte und Kreise  
des Landes Nordrhein-Westfalen zu den Versorgungsgebieten**

Versorgungsgebiet 01	Kreisfreie Stadt Düsseldorf, kreisfreie Stadt Remscheid, kreisfreie Stadt Solingen, kreisfreie Stadt Wuppertal, Kreis Mettmann
Versorgungsgebiet 02	Kreisfreie Stadt Essen, kreisfreie Stadt Mülheim an der Ruhr, kreisfreie Stadt Oberhausen
Versorgungsgebiet 03	Kreisfreie Stadt Duisburg, Kreis Kleve, Kreis Wesel
Versorgungsgebiet 04	Kreisfreie Stadt Krefeld, kreisfreie Stadt Mönchengladbach, Rhein-Kreis Neuss, Kreis Viersen
Versorgungsgebiet 05	Kreisfreie Stadt Köln, kreisfreie Stadt Leverkusen, Rhein-Erft-Kreis, Oberbergischer Kreis, Rheinisch-Bergischer Kreis
Versorgungsgebiet 06	Kreisfreie Stadt Bonn, Kreis Euskirchen, Rhein-Sieg-Kreis
Versorgungsgebiet 07	Städteregion Aachen, Kreis Düren, Kreis Heinsberg
Versorgungsgebiet 08	Kreisfreie Stadt Bottrop, kreisfreie Stadt Gelsenkirchen, Kreis Recklinghausen
Versorgungsgebiet 09	Kreisfreie Stadt Münster, Kreis Borken, Kreis Coesfeld, Kreis Steinfurt, Kreis Warendorf
Versorgungsgebiet 10	Kreisfreie Stadt Bielefeld, Kreis Gütersloh, Kreis Herford, Kreis Lippe, Kreis Minden-Lübbecke
Versorgungsgebiet 11	Kreis Höxter, Kreis Paderborn
Versorgungsgebiet 12	Kreisfreie Stadt Hamm, Kreis Soest, Kreis Unna
Versorgungsgebiet 13	Kreisfreie Stadt Bochum, kreisfreie Stadt Dortmund, kreisfreie Stadt Herne
Versorgungsgebiet 14	Kreisfreie Stadt Hagen, Ennepe-Ruhr-Kreis, Märkischer Kreis
Versorgungsgebiet 15	Hochsauerlandkreis
Versorgungsgebiet 16	Kreis Olpe, Kreis Siegen-Wittgenstein



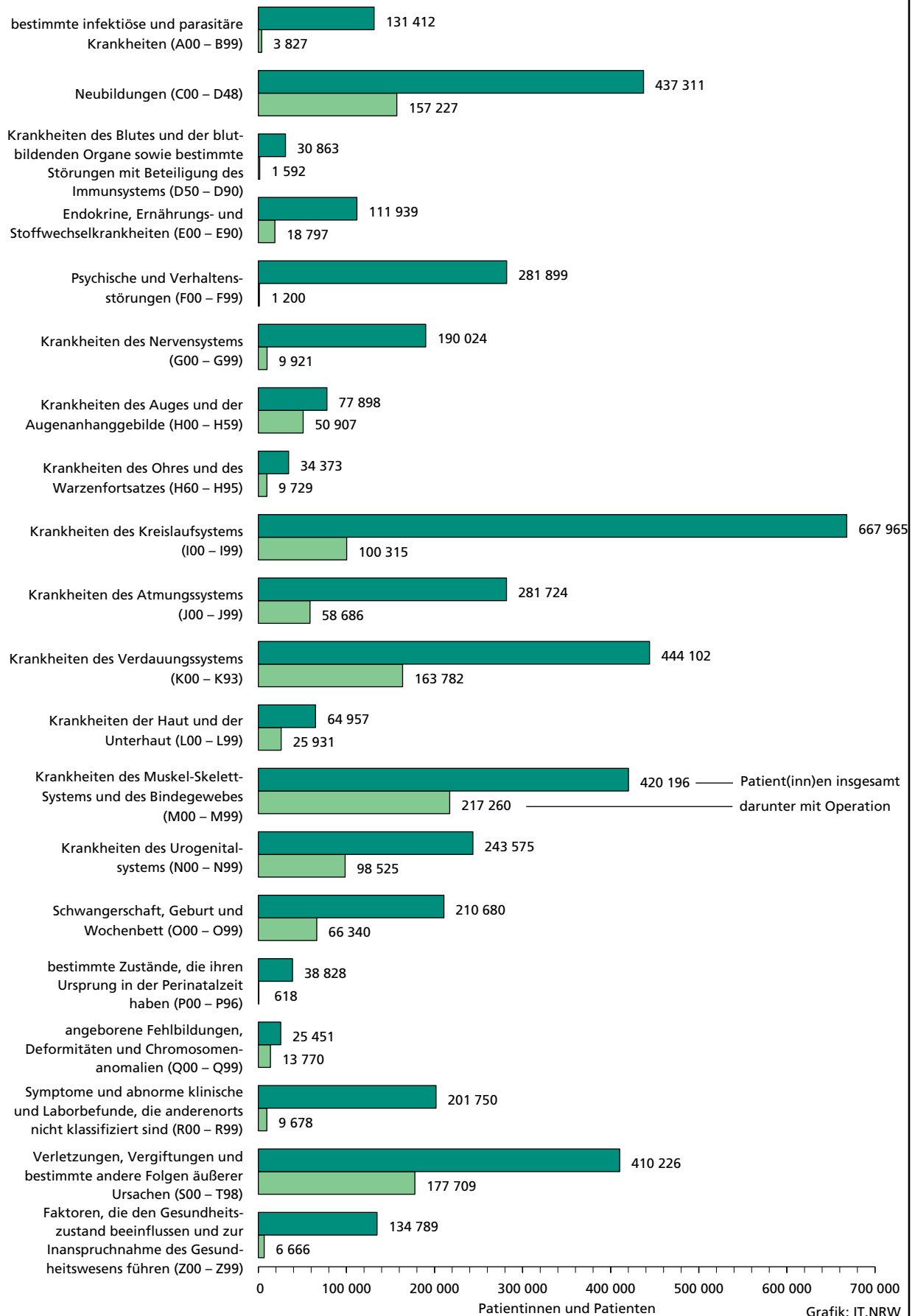


### Durchschnittliche Verweildauer der vollstationären Patient(inn)en (ohne Stundenfälle) in Krankenhäusern 2012 nach Geschlecht und Diagnosen



Grafik: IT.NRW

**Aus Krankenhäusern entlassene oder verstorbene vollstationäre Patient(inn)en (einschl. Stundenfällen) 2012 nach Diagnosen und Operationen**



**1. Entlassene oder verstorbene vollstationäre Patientinnen und Patienten  
(einschl. Stundenfällen) 2012 nach Altersgruppen und Diagnosen  
1.1 Aus Krankenhäusern**

Postitions- nummer <sup>1)</sup>	Krankheitsart	Entlassene oder verstorbene vollstationäre Patientinnen und Patienten					
		insgesamt	davon im Alter von ... bis unter ... Jahr(en)				
			unter 1	1 – 5	5 – 15	15 – 25	25 – 35
<b>A00 – B99</b>	<b>Bestimmte infektiöse und parasitäre Krankheiten</b>	<b>131 412</b>	<b>6 922</b>	<b>12 797</b>	<b>9 565</b>	<b>10 120</b>	<b>7 565</b>
A00 – A09	Infektiöse Darmkrankheiten	64 519	4 877	9 656	6 185	6 170	4 387
A15 – A19	Tuberkulose	1 454	6	32	50	137	187
A20 – A28	Bestimmte bakterielle Zoonosen	182	–	5	19	19	14
A30 – A49	Sonstige bakterielle Krankheiten	37 651	564	601	810	870	1 116
A50 – A64	Infektionen, die vorwiegend durch Geschlechtsverkehr übertragen werden	659	7	1	13	257	118
A65 – A69	Sonstige Spirochätenkrankheiten	950	2	32	214	82	51
A70 – A74	Sonstige Krankheiten durch Chlamydien	22	–	–	1	9	4
A75 – A79	Rickettsiosen	12	–	–	–	2	3
A80 – A89	Virusinfektion des Zentralnervensystems	1 010	26	37	127	126	165
A90 – A99	Durch Arthropoden übertragene Viruskrankheiten und virale hämorrhagische Fieber	147	–	2	2	16	36
B00 – B09	Virusinfektionen, die durch Haut- und Schleimhautläsionen gekennzeichnet sind	7 663	386	797	495	425	357
B15 – B19	Virushepatitis	1 219	2	9	54	89	158
B20 – B24	HIV-Krankheit (Humane Immundefizienz-Viruskrankheit)	443	3	3	7	15	47
B25 – B34	Sonstige Viruskrankheiten	5 129	519	939	954	1 309	413
B35 – B49	Mykosen	2 598	53	29	42	77	67
B50 – B64	Protozoenkrankheiten	536	4	5	25	34	65
B65 – B83	Helminthosen	407	–	14	189	71	32
B85 – B89	Pedikulose (Läusebefall), Akarinoase (Milbenbefall) und sonstiger Parasitenbefall der Haut	308	48	39	21	45	19
B99	Sonstige und nicht näher bezeichnete Infektionskrankheiten	6 503	425	596	357	367	326
<b>C00 – D48</b>	<b>Neubildungen</b>	<b>437 311</b>	<b>1 010</b>	<b>2 395</b>	<b>3 974</b>	<b>6 220</b>	<b>9 854</b>
C00 – C14	Lippe, Mundhöhle und Pharynx	11 309	–	–	17	35	115
C15 – C26	Verdauungsorgane	76 749	25	61	30	78	407
C30 – C39	Atmungsorgane und sonstiger intrathorakaler Organe	57 283	–	1	10	57	123
C40 – C41	Knochen und Gelenkknorpel	1 909	2	17	334	568	100
C43 – C44	Haut	21 248	–	4	21	94	302
C45 – C49	Mesotheliales Gewebe und Weichteilgewebe	5 511	69	221	228	236	156
C50	Brustdrüse	32 826	–	–	–	25	614
C51 – C58	Weibliche Genitalorgane	16 139	–	–	21	97	365
C60 – C63	Männliche Genitalorgane	20 492	3	12	16	389	816
C64 – C68	Harnorgane	32 383	19	176	135	17	102
C69 – C72	Auge, Gehirn und sonstige Teile des Zentralnervensystems	6 813	133	446	471	187	280
C73 – C75	Schilddrüse und sonstige endokrine Drüsen	5 568	21	38	68	252	546
C76 – C80	Bösartige Neubildungen ungenau bezeichneter, sekundärer und nicht näher bezeichneter Lokalisationen	30 835	2	34	62	143	325
C81 – C96	Bösartige Neubildungen des lymphatischen, blutbildenden und verwandten Gewebes, als primär festgestellt oder vermutet	32 162	34	857	1 348	1 223	983
D00 – D09	In-situ-Neubildungen	7 002	–	–	1	63	406
D10 – D36	Gutartige Neubildungen	55 729	627	431	944	2 271	3 573
D37 – D48	Neubildungen unsicheren oder unbekanntes Verhaltens	23 353	75	97	268	485	641
<b>D50 – D90</b>	<b>Krankheiten des Blutes und der blutbildenden Organe sowie bestimmte Störungen mit Beteiligung des Immunsystems</b>	<b>30 863</b>	<b>215</b>	<b>714</b>	<b>1 428</b>	<b>1 203</b>	<b>1 106</b>
D50 – D53	Alimentäre Anämien	11 033	22	34	81	288	295
D55 – D59	Hämolytische Anämien	1 734	40	143	382	319	128
D60 – D64	Aplastische und sonstige Anämien	7 550	56	111	228	143	111

1) Internationale statistische Klassifikation der Krankheiten und verwandter Gesundheitsprobleme (ICD-10)

**Noch: 1. Entlassene oder verstorbene vollstationäre Patientinnen und Patienten  
(einschl. Stundenfällen) 2012 nach Altersgruppen und Diagnosen**

**Noch: 1.1 Aus Krankenhäusern**

Postitions- nummer <sup>1)</sup>	Krankheitsart	Entlassene oder verstorbene vollstationäre Patientinnen und Patienten					
		davon im Alter von ... bis unter ... Jahr(en)					
		35 – 40	40 – 45	45 – 55	55 – 65	65 – 75	75 und mehr
<b>A00 – B99</b>	<b>Bestimmte infektiöse und parasitäre Krankheiten</b>	<b>3 414</b>	<b>4 210</b>	<b>10 323</b>	<b>11 951</b>	<b>17 536</b>	<b>37 009</b>
A00 – A09	Infektiöse Darmkrankheiten	1 609	1 803	3 977	4 205	6 005	15 645
A15 – A19	Tuberkulose	107	79	246	196	185	229
A20 – A28	Bestimmte bakterielle Zoonosen	10	14	24	14	36	27
A30 – A49	Sonstige bakterielle Krankheiten	747	1 186	3 604	4 923	7 744	15 486
A50 – A64	Infektionen, die vorwiegend durch Geschlechtsverkehr übertragen werden	32	50	95	42	19	25
A65 – A69	Sonstige Spirochätenkrankheiten	41	39	158	122	119	90
A70 – A74	Sonstige Krankheiten durch Chlamydien	–	1	3	2	1	1
A75 – A79	Rickettsiosen	1	–	1	4	–	1
A80 – A89	Virusinfektion des Zentralnervensystems	75	63	114	88	99	90
A90 – A99	Durch Arthropoden übertragene Viruskrankheiten und virale hämorrhagische Fieber	16	21	33	14	7	–
B00 – B09	Virusinfektionen, die durch Haut- und Schleimhautläsionen gekennzeichnet sind	146	262	542	756	1 263	2 234
B15 – B19	Virushepatitis	113	111	301	184	129	69
B20 – B24	HIV-Krankheit (Humane Immundefizienz-Viruskrankheit)	66	79	126	74	23	–
B25 – B34	Sonstige Viruskrankheiten	145	146	215	177	178	134
B35 – B49	Mykosen	53	60	302	397	629	889
B50 – B64	Protozoenkrankheiten	49	76	90	71	78	39
B65 – B83	Helminthosen	8	22	29	18	12	12
B85 – B89	Pedikulose (Läusebefall), Akarinoase (Milbenbefall) und sonstiger Parasitenbefall der Haut	4	10	18	17	31	56
B99	Sonstige und nicht näher bezeichnete Infektionskrankheiten	192	188	445	647	978	1 982
<b>C00 – D48</b>	<b>Neubildungen</b>	<b>8 372</b>	<b>16 416</b>	<b>62 822</b>	<b>90 518</b>	<b>123 329</b>	<b>112 401</b>
C00 – C14	Lippe, Mundhöhle und Pharynx	97	258	2 138	3 879	3 116	1 654
C15 – C26	Verdauungsorgane	459	1 330	7 906	15 923	25 851	24 679
C30 – C39	Atmungsorgane und sonstiger intrathorakaler Organe	196	635	7 079	16 323	20 866	11 993
C40 – C41	Knochen und Gelenkknorpel	75	47	208	236	167	155
C43 – C44	Haut	212	463	1 754	2 713	5 658	10 027
C45 – C49	Mesotheliales Gewebe und Weichteilgewebe	112	160	575	876	1 522	1 356
C50	Brustdrüse	854	2 062	7 538	7 848	7 673	6 212
C51 – C58	Weibliche Genitalorgane	341	711	2 695	3 623	4 220	4 066
C60 – C63	Männliche Genitalorgane	404	394	1 306	3 932	7 734	5 486
C64 – C68	Harnorgane	119	373	2 467	5 714	10 191	13 070
C69 – C72	Auge, Gehirn und sonstige Teile des Zentralnervensystems	194	300	1 051	1 225	1 499	1 027
C73 – C75	Schilddrüse und sonstige endokrine Drüsen	349	511	1 283	1 050	896	554
C76 – C80	Bösartige Neubildungen ungenau bezeichneter, sekundärer und nicht näher bezeichneter Lokalisationen	389	799	4 137	7 373	9 441	8 130
C81 – C96	Bösartige Neubildungen des lymphatischen, blutbildenden und verwandten Gewebes, als primär festgestellt oder vermutet	646	930	3 309	5 439	8 427	8 966
D00 – D09	In-situ-Neubildungen	296	446	1 514	1 516	1 566	1 194
D10 – D36	Gutartige Neubildungen	3 185	6 258	14 947	8 697	8 428	6 368
D37 – D48	Neubildungen unsicheren oder unbekanntem Verhalten	444	739	2 915	4 151	6 074	7 464
<b>D50 – D90</b>	<b>Krankheiten des Blutes und der blutbildenden Organe sowie bestimmte Störungen mit Beteiligung des Immunsystems</b>	<b>659</b>	<b>919</b>	<b>2 514</b>	<b>3 152</b>	<b>5 699</b>	<b>13 254</b>
D50 – D53	Alimentäre Anämien	214	330	852	937	2 017	5 963
D55 – D59	Hämolytische Anämien	36	39	74	85	183	305
D60 – D64	Aplastische und sonstige Anämien	81	110	469	730	1 476	4 035

Anmerkung Seite 18

**Noch: 1. Entlassene oder verstorbene vollstationäre Patientinnen und Patienten  
(einschl. Stundenfällen) 2012 nach Altersgruppen und Diagnosen**

**Noch: 1.1 Aus Krankenhäusern**

Positionsnummer <sup>1)</sup>	Krankheitsart	Entlassene oder verstorbene vollstationäre Patientinnen und Patienten					
		insgesamt	davon im Alter von ... bis unter ... Jahr(en)				
			unter 1	1 – 5	5 – 15	15 – 25	25 – 35
	<b>Noch: Krankheiten des Blutes und der blutbildenden Organe sowie bestimmte Störungen mit Beteiligung des Immunsystems</b>						
D65 – D69	Koagulopathien, Purpura und sonstige hämorrhagische Diathesen	5 939	50	370	577	260	149
D70 – D77	Sonstige Krankheiten des Blutes und der blutbildenden Organe	2 094	36	31	51	90	100
D80 – D90	Bestimmte Störungen mit Beteiligung des Immunsystems	2 513	11	25	109	103	323
<b>E00 – E90</b>	<b>Endokrine, Ernährungs- und Stoffwechselkrankheiten</b>	<b>111 939</b>	<b>557</b>	<b>981</b>	<b>4 215</b>	<b>4 165</b>	<b>4 245</b>
E00 – E07	Krankheiten der Schilddrüse	25 531	44	5	72	486	1 489
E10 – E14	Diabetes mellitus	47 433	31	255	2 293	1 989	1 322
E15 – E16	Sonstige Störungen der Blutglukose-Regulation und der inneren Sekretion des Pankreas	799	19	54	51	68	51
E20 – E35	Krankheiten sonstiger endokriner Drüsen	2 854	34	137	455	167	150
E40 – E46	Mangelernährung	718	58	61	46	25	17
E50 – E64	Sonstige alimentäre Mangelzustände	669	4	10	24	20	24
E65 – E68	Adipositas und sonstige Überernährung	2 888	3	14	84	136	366
E70 – E90	Stoffwechselstörungen	31 047	364	445	1 190	1 274	826
<b>F00 – F99</b>	<b>Psychische und Verhaltensstörungen</b>	<b>281 899</b>	<b>330</b>	<b>1 606</b>	<b>10 808</b>	<b>38 115</b>	<b>40 853</b>
F00 – F09	Organische, einschließlich symptomatischer psychischer Störungen	23 650	–	4	32	180	262
F10 – F19	Psychische und Verhaltensstörungen durch psychotrope Substanzen	104 972	27	26	1 101	13 823	17 404
F20 – F29	Schizophrenie, schizotype und wahnhaftige Störungen	33 585	1	–	55	3 117	7 396
F30 – F39	Affektive Störungen	70 233	8	4	975	9 104	8 853
F40 – F48	Neurotische, Belastungs- und somatoforme Störungen	28 079	45	79	2 059	5 652	3 983
F50 – F59	Verhaltensauffälligkeiten mit körperlichen Störungen und Faktoren	2 833	43	172	521	926	386
F60 – F69	Persönlichkeits- und Verhaltensstörungen	7 534	2	6	47	2 791	2 249
F70 – F79	Intelligenzstörung	1 145	1	26	188	266	192
F80 – F89	Entwicklungsstörungen	2 218	71	843	996	249	38
F90 – F98	Verhaltens- und emotionale Störungen mit Beginn in der Kindheit und Jugend	7 605	131	443	4 824	1 999	89
F99	Psychische Störungen ohne nähere Angabe	45	1	3	10	8	1
<b>G00 – G99</b>	<b>Krankheiten des Nervensystems</b>	<b>190 024</b>	<b>1 118</b>	<b>2 735</b>	<b>7 114</b>	<b>10 247</b>	<b>10 718</b>
G00 – G09	Entzündliche Krankheiten des Zentralnervensystems	3 327	68	66	198	280	400
G10 – G13	Systematrophien, die vorwiegend das Zentralnervensystem betreffen	1 704	19	24	42	33	49
G20 – G26	Extrapyramidale Krankheiten und Bewegungsstörungen	12 369	106	68	114	152	150
G30 – G32	Sonstige degenerative Krankheiten des Nervensystems	6 188	10	31	20	15	7
G35 – G37	Demyelinisierende Krankheiten des Zentralnervensystems	15 229	–	6	57	756	1 710
G40 – G47	Episodische und paroxysmale Krankheiten des Nervensystems	117 371	678	1 986	5 347	7 008	6 261
G50 – G59	Krankheiten von Nerven, Nervenwurzeln und Nervenplexus	15 482	18	75	467	994	1 171
G60 – G64	Polyneuropathien und sonstige Krankheiten des peripheren Nervensystems	5 782	–	15	36	76	116
G70 – G73	Krankheiten im Bereich der neuromuskulären Synapse und des Muskels	2 068	27	75	231	179	131
G80 – G83	Zerebrale Lähmung und sonstige Lähmungssyndrome	3 447	18	158	318	289	199
G90 – G99	Sonstige Krankheiten des Nervensystems	7 057	174	231	284	465	524

Anmerkung Seite 18

Noch: **1. Entlassene oder verstorbene vollstationäre Patientinnen und Patienten (einschl. Stundenfällen) 2012 nach Altersgruppen und Diagnosen**

Noch: **1.1 Aus Krankenhäusern**

Postitionsnummer <sup>1)</sup>	Krankheitsart	Entlassene oder verstorbene vollstationäre Patientinnen und Patienten					
		davon im Alter von ... bis unter ... Jahr(en)					
		35 – 40	40 – 45	45 – 55	55 – 65	65 – 75	75 und mehr
	<b>Noch: Krankheiten des Blutes und der blutbildenden Organe sowie bestimmte Störungen mit Beteiligung des Immunsystems</b>						
D65 – D69	Koagulopathien, Purpura und sonstige hämorrhagische Diathesen	71	111	316	560	1 126	2 349
D70 – D77	Sonstige Krankheiten des Blutes und der blutbildenden Organe	63	99	287	417	537	383
D80 – D90	Bestimmte Störungen mit Beteiligung des Immunsystems	194	230	516	423	360	219
<b>E00 – E90</b>	<b>Endokrine, Ernährungs- und Stoffwechselkrankheiten</b>	<b>3 055</b>	<b>4 793</b>	<b>13 777</b>	<b>15 704</b>	<b>19 773</b>	<b>40 674</b>
E00 – E07	Krankheiten der Schilddrüse	1 403	2 299	6 382	5 616	4 722	3 013
E10 – E14	Diabetes mellitus	906	1 445	4 753	7 252	10 412	16 775
E15 – E16	Sonstige Störungen der Blutglukose-Regulation und der inneren Sekretion des Pankreas	38	43	91	85	76	223
E20 – E35	Krankheiten sonstiger endokriner Drüsen	80	145	373	416	496	401
E40 – E46	Mangelernährung	5	12	39	75	104	276
E50 – E64	Sonstige alimentäre Mangelzustände	15	27	114	138	120	173
E65 – E68	Adipositas und sonstige Überernährung	306	414	817	456	207	85
E70 – E90	Stoffwechselstörungen	302	408	1 208	1 666	3 636	19 728
<b>F00 – F99</b>	<b>Psychische und Verhaltensstörungen</b>	<b>20 812</b>	<b>27 503</b>	<b>60 197</b>	<b>33 620</b>	<b>19 770</b>	<b>28 285</b>
F00 – F09	Organische, einschließlich symptomatischer psychischer Störungen	147	287	907	1 388	4 048	16 395
F10 – F19	Psychische und Verhaltensstörungen durch psychotrope Substanzen	10 352	13 555	29 008	14 133	4 133	1 410
F20 – F29	Schizophrenie, schizotype und wahnhaftige Störungen	3 198	3 845	8 213	4 534	2 070	1 156
F30 – F39	Affektive Störungen	4 423	6 513	15 857	10 292	7 276	6 928
F40 – F48	Neurotische, Belastungs- und somatoforme Störungen	1 852	2 440	4 883	2 857	2 053	2 176
F50 – F59	Verhaltensauffälligkeiten mit körperlichen Störungen und Faktoren	113	121	225	128	78	120
F60 – F69	Persönlichkeits- und Verhaltensstörungen	630	627	844	182	81	75
F70 – F79	Intelligenzstörung	63	76	221	81	23	8
F80 – F89	Entwicklungsstörungen	9	3	7	1	1	–
F90 – F98	Verhaltens- und emotionale Störungen mit Beginn in der Kindheit und Jugend	25	34	27	17	4	12
F99	Psychische Störungen ohne nähere Angabe	–	2	5	7	3	5
<b>G00 – G99</b>	<b>Krankheiten des Nervensystems</b>	<b>6 667</b>	<b>10 614</b>	<b>31 337</b>	<b>31 382</b>	<b>34 144</b>	<b>43 948</b>
G00 – G09	Entzündliche Krankheiten des Zentralnervensystems	224	239	559	485	459	349
G10 – G13	Systematrophien, die vorwiegend das Zentralnervensystem betreffen	29	73	260	358	499	318
G20 – G26	Extrapiramidale Krankheiten und Bewegungsstörungen	89	180	679	1 406	3 617	5 808
G30 – G32	Sonstige degenerative Krankheiten des Nervensystems	11	16	116	359	1 162	4 441
G35 – G37	Demyelinisierende Krankheiten des Zentralnervensystems	1 125	1 966	5 170	2 988	1 204	247
G40 – G47	Episodische und paroxysmale Krankheiten des Nervensystems	3 942	6 188	19 377	20 528	20 915	25 141
G50 – G59	Krankheiten von Nerven, Nervenwurzeln und Nervenplexus	671	1 061	2 785	2 549	2 441	3 250
G60 – G64	Polyneuropathien und sonstige Krankheiten des peripheren Nervensystems	132	235	808	1 171	1 512	1 681
G70 – G73	Krankheiten im Bereich der neuromuskulären Synapse und des Muskels	68	122	270	223	367	375
G80 – G83	Zerebrale Lähmung und sonstige Lähmungssyndrome	130	185	495	481	558	616
G90 – G99	Sonstige Krankheiten des Nervensystems	246	349	818	834	1 410	1 722

Anmerkung Seite 18

**Noch: 1. Entlassene oder verstorbene vollstationäre Patientinnen und Patienten  
(einschl. Stundenfällen) 2012 nach Altersgruppen und Diagnosen**

**Noch: 1.1 Aus Krankenhäusern**

Positionsnummer <sup>1)</sup>	Krankheitsart	Entlassene oder verstorbene vollstationäre Patientinnen und Patienten					
		insgesamt	davon im Alter von ... bis unter ... Jahr(en)				
			unter 1	1 – 5	5 – 15	15 – 25	25 – 35
<b>H00 – H59</b>	<b>Krankheiten des Auges und der Augenanhangsgebilde</b>	<b>77 898</b>	<b>267</b>	<b>617</b>	<b>1 862</b>	<b>1 639</b>	<b>1 896</b>
H00 – H06	Affektionen des Augenlides, des Tränenapparates und der Orbita	5 451	85	269	273	182	187
H10 – H13	Affektionen der Konjunktiva	664	43	33	23	15	41
H15 – H22	Affektionen der Sklera, der Hornhaut, der Iris und des Ziliarkörpers	4 181	3	24	91	252	301
H25 – H28	Affektionen der Linse	28 260	17	34	50	50	90
H30 – H36	Affektionen der Aderhaut und der Netzhaut	15 991	41	13	83	239	322
H40 – H42	Glaukom	13 712	1	18	141	137	226
H43 – H45	Affektionen des Glaskörpers und des Augapfels	2 489	6	2	13	35	85
H46 – H48	Affektionen des N. opticus und der Sehbahn	1 953	1	17	107	230	216
H49 – H52	Affektionen der Augenmuskeln, Störungen der Blickbewegungen sowie Akkommodationsstörungen und Refraktionsfehler	3 364	18	171	935	352	256
H53 – H54	Sehstörungen und Blindheit	1 402	8	9	109	119	141
H55 – H59	Sonstige Affektionen des Auges und der Augenanhangsgebilde	431	44	27	37	28	31
<b>H60 – H95</b>	<b>Krankheiten des Ohres und des Warzenfortsatzes</b>	<b>34 373</b>	<b>394</b>	<b>1 132</b>	<b>1 791</b>	<b>1 843</b>	<b>2 233</b>
H60 – H62	Krankheiten des äußeren Ohres	1 874	16	34	145	149	126
H65 – H75	Krankheiten des Mittelohres und des Warzenfortsatzes	9 542	306	936	1 359	950	831
H80 – H83	Krankheiten des Innenohres	18 320	1	12	67	440	932
H90 – H95	Sonstige Krankheiten des Ohres	4 637	71	150	220	304	344
<b>I00 – I99</b>	<b>Krankheiten des Kreislaufsystems</b>	<b>667 965</b>	<b>423</b>	<b>433</b>	<b>2 639</b>	<b>6 621</b>	<b>9 304</b>
I00 – I02	Akutes rheumatisches Fieber	107	–	1	8	7	10
I05 – I09	Chronische rheumatische Herzkrankheiten	1 420	3	2	8	4	17
I10 – I15	Hypertonie (Hochdruckkrankheit)	72 394	16	14	223	710	1 107
I20 – I25	Ischämische Herzkrankheiten	166 098	3	4	6	153	666
I26 – I28	Pulmonale Herzkrankheit und Krankheiten des Lungenkreislaufes	13 765	19	16	22	181	362
I30 – I52	Sonstige Formen der Herzkrankheit	213 663	281	161	536	2 242	2 700
I60 – I69	Zerebrovaskuläre Krankheiten	76 656	52	16	55	260	653
I70 – I79	Krankheiten der Arterien, Arteriolen und Kapillaren	57 271	11	11	64	139	256
I80 – I89	Krankheiten der Venen, der Lymphgefäße und der Lymphknoten, anderenorts nicht klassifiziert	54 356	28	194	1 083	1 781	3 088
I95 – I99	Sonstige und nicht näher bezeichnete Krankheiten des Kreislaufsystems	12 235	10	14	634	1 144	445
<b>J00 – J99</b>	<b>Krankheiten des Atmungssystems</b>	<b>281 724</b>	<b>11 760</b>	<b>23 570</b>	<b>15 857</b>	<b>21 118</b>	<b>16 587</b>
J00 – J06	Akute Infektionen der oberen Atemwege	16 177	2 254	4 523	2 054	2 006	1 348
J09	Grippe durch nachgewiesene Vogelgrippe-Viren	47	11	6	7	3	5
J10 – J18	Grippe und Pneumonie	68 788	2 944	6 612	3 321	1 440	1 524
J20 – J22	Sonstige akute Infektionen der unteren Atemwege	28 637	5 771	4 372	1 105	785	843
J30 – J39	Sonstige Krankheiten der oberen Atemwege	69 599	386	6 949	7 654	14 497	10 703
J40 – J47	Chronische Krankheiten der unteren Atemwege	67 540	121	632	1 413	1 272	1 104
J60 – J70	Lungenkrankheiten durch exogene Substanzen	7 852	52	54	40	100	103
J80 – J84	Sonstige Krankheiten der Atmungsorgane, die hauptsächlich das Interstitium betreffen	4 240	25	88	43	57	72
J85 – J86	Purulente und nekrotisierende Krankheitszustände der unteren Atemwege	2 074	–	12	9	28	65
J90 – J94	Sonstige Krankheiten der Pleura	6 420	9	4	33	697	559
J95 – J99	Sonstige Krankheiten des Atmungssystems	10 350	187	318	178	233	261

Noch: **1. Entlassene oder verstorbene vollstationäre Patientinnen und Patienten  
(einschl. Stundenfällen) 2012 nach Altersgruppen und Diagnosen**

Noch: **1.1 Aus Krankenhäusern**

Positionsnummer <sup>1)</sup>	Krankheitsart	Entlassene oder verstorbene vollstationäre Patientinnen und Patienten					
		davon im Alter von ... bis unter ... Jahr(en)					
		35 – 40	40 – 45	45 – 55	55 – 65	65 – 75	75 und mehr
<b>H00 – H59</b>	<b>Krankheiten des Auges und der Augenanhangsgebilde</b>	<b>1 050</b>	<b>1 710</b>	<b>6 548</b>	<b>11 117</b>	<b>21 642</b>	<b>29 550</b>
H00 – H06	Affektionen des Augenlides, des Tränenapparates und der Orbita	106	167	597	755	1 241	1 589
H10 – H13	Affektionen der Konjunktiva	28	60	97	110	125	89
H15 – H22	Affektionen der Sklera, der Hornhaut, der Iris und des Ziliarkörpers	141	207	536	587	821	1 218
H25 – H28	Affektionen der Linse	98	150	915	2 716	8 674	15 466
H30 – H36	Affektionen der Aderhaut und der Netzhaut	192	361	1 868	3 337	4 817	4 718
H40 – H42	Glaukom	148	315	1 380	2 260	4 332	4 754
H43 – H45	Affektionen des Glaskörpers und des Augapfels	35	57	262	511	654	829
H46 – H48	Affektionen des N. opticus und der Sehbahn	105	132	281	268	300	296
H49 – H52	Affektionen der Augenmuskeln, Störungen der Blickbewegungen sowie Akkommodationsstörungen und Refraktionsfehler	111	152	363	300	401	305
H53 – H54	Sehstörungen und Blindheit	70	92	189	220	227	218
H55 – H59	Sonstige Affektionen des Auges und der Augenanhangsgebilde	16	17	60	53	50	68
<b>H60 – H95</b>	<b>Krankheiten des Ohres und des Warzenfortsatzes</b>	<b>1 463</b>	<b>2 273</b>	<b>5 824</b>	<b>5 951</b>	<b>6 005</b>	<b>5 464</b>
H60 – H62	Krankheiten des äußeren Ohres	75	118	323	306	320	262
H65 – H75	Krankheiten des Mittelohres und des Warzenfortsatzes	470	597	1 317	1 241	1 023	512
H80 – H83	Krankheiten des Innenohres	720	1 215	3 350	3 605	3 843	4 135
H90 – H95	Sonstige Krankheiten des Ohres	198	343	834	799	819	555
<b>I00 – I99</b>	<b>Krankheiten des Kreislaufsystems</b>	<b>8 097</b>	<b>15 926</b>	<b>66 114</b>	<b>108 656</b>	<b>173 429</b>	<b>276 323</b>
I00 – I02	Akutes rheumatisches Fieber	9	4	9	14	22	23
I05 – I09	Chronische rheumatische Herzkrankheiten	11	22	100	155	372	726
I10 – I15	Hypertonie (Hochdruckkrankheit)	1 042	2 208	8 355	12 221	17 537	28 961
I20 – I25	Ischämische Herzkrankheiten	1 245	3 650	20 310	34 671	49 602	55 788
I26 – I28	Pulmonale Herzkrankheit und Krankheiten des Lungenkreislaufes	242	433	1 436	1 952	3 429	5 673
I30 – I52	Sonstige Formen der Herzkrankheit	2 056	3 405	13 747	26 044	53 485	109 006
I60 – I69	Zerebrovaskuläre Krankheiten	597	1 315	5 982	10 680	18 734	38 312
I70 – I79	Krankheiten der Arterien, Arteriolen und Kapillaren	316	718	5 043	11 681	17 381	21 651
I80 – I89	Krankheiten der Venen, der Lymphgefäße und der Lymphknoten, anderenorts nicht klassifiziert	2 339	3 875	10 236	10 053	10 755	10 924
I95 – I99	Sonstige und nicht näher bezeichnete Krankheiten des Kreislaufsystems	240	296	896	1 185	2 112	5 259
<b>J00 – J99</b>	<b>Krankheiten des Atmungssystems</b>	<b>7 567</b>	<b>9 519</b>	<b>24 144</b>	<b>31 885</b>	<b>45 648</b>	<b>74 069</b>
J00 – J06	Akute Infektionen der oberen Atemwege	597	514	853	673	613	742
J09	Grippe durch nachgewiesene Vogelgrippe-Viren	2	1	4	5	3	–
J10 – J18	Grippe und Pneumonie	942	1 337	3 727	5 984	11 766	29 191
J20 – J22	Sonstige akute Infektionen der unteren Atemwege	508	629	1 475	1 907	3 129	8 113
J30 – J39	Sonstige Krankheiten der oberen Atemwege	4 331	4 968	9 035	5 830	3 632	1 614
J40 – J47	Chronische Krankheiten der unteren Atemwege	670	1 311	6 159	12 804	19 126	22 928
J60 – J70	Lungenkrankheiten durch exogene Substanzen	67	97	439	685	1 513	4 702
J80 – J84	Sonstige Krankheiten der Atmungsorgane, die hauptsächlich das Interstitium betreffen	61	117	469	663	1 208	1 437
J85 – J86	Purulente und nekrotisierende Krankheitszustände der unteren Atemwege	79	92	349	470	521	449
J90 – J94	Sonstige Krankheiten der Pleura	178	233	655	855	1 288	1 909
J95 – J99	Sonstige Krankheiten des Atmungssystems	132	220	979	2 009	2 849	2 984

Anmerkung Seite 18



**Noch: 1. Entlassene oder verstorbene vollstationäre Patientinnen und Patienten  
(einschl. Stundenfällen) 2012 nach Altersgruppen und Diagnosen**

**Noch: 1.1 Aus Krankenhäusern**

Positionsnummer <sup>1)</sup>	Krankheitsart	Entlassene oder verstorbene vollstationäre Patientinnen und Patienten					
		insgesamt	davon im Alter von ... bis unter ... Jahr(en)				
			unter 1	1 – 5	5 – 15	15 – 25	25 – 35
<b>K00 – K93</b>	<b>Krankheiten des Verdauungssystems</b>	<b>444 102</b>	<b>3 076</b>	<b>3 454</b>	<b>14 344</b>	<b>31 358</b>	<b>29 670</b>
K00 – K14	Krankheiten der Mundhöhle, der Speicheldrüsen und der Kiefer	18 274	84	603	958	2 214	1 660
K20 – K31	Krankheiten des Ösophagus, des Magens und des Duodenum	77 838	634	292	1 780	4 781	4 709
K35 – K38	Krankheiten des Appendix	27 542	14	179	4 811	9 199	4 090
K40 – K46	Hernien	62 781	1 343	501	441	1 869	3 224
K50 – K52	Nichtinfektiöse Enteritis und Kolitis	28 460	128	222	1 321	4 190	3 246
K55 – K63	Sonstige Krankheiten des Darmes	113 951	612	1 324	4 038	4 832	5 303
K65 – K67	Krankheiten des Peritoneums	6 988	3	15	95	461	745
K70 – K77	Krankheiten der Leber	18 403	38	36	121	317	623
K80 – K87	Krankheiten der Gallenblase, der Gallenwege und des Pankreas	75 291	18	34	277	2 794	5 517
K90 – K93	Sonstige Krankheiten des Verdauungssystems	14 574	202	248	502	701	553
<b>L00 – L99</b>	<b>Krankheiten der Haut und der Unterhaut</b>	<b>64 957</b>	<b>835</b>	<b>1 900</b>	<b>3 064</b>	<b>8 219</b>	<b>7 418</b>
L00 – L08	Infektionen der Haut und der Unterhaut	31 742	478	1 140	1 881	5 749	4 840
L10 – L14	Bullöse Dermatosen	982	4	3	4	11	14
L20 – L30	Dermatitis und Ekzem	7 597	219	292	299	662	476
L40 – L45	Papulosquamöse Hautkrankheiten	4 560	5	23	74	218	324
L50 – L54	Urtikaria und Erythem	3 548	63	328	410	510	397
L55 – L59	Krankheiten der Haut und der Unterhaut durch Strahlen- einwirkung	916	2	6	9	27	12
L60 – L75	Krankheiten der Hautanhangsgebilde	5 213	28	49	166	570	771
L80 – L99	Sonstige Krankheiten der Haut und der Unterhaut	10 399	36	59	221	472	584
<b>M00 – M99</b>	<b>Krankheiten des Muskel-Skelett-Systems und des Bindegewebes</b>	<b>420 196</b>	<b>121</b>	<b>1 236</b>	<b>5 876</b>	<b>14 262</b>	<b>18 500</b>
M00 – M25	Arthropathien	167 463	26	751	3 088	6 359	5 439
M30 – M36	Systemkrankheiten des Bindegewebes	9 005	12	71	204	297	409
M40 – M54	Krankheiten der Wirbelsäule und des Rückens	151 157	13	96	562	2 911	8 045
M60 – M79	Krankheiten der Weichteilgewebe	62 301	48	199	852	2 077	2 612
M80 – M94	Osteopathien und Chondropathien	25 528	18	113	1 143	1 834	1 426
M95 – M99	Sonstige Krankheiten des Muskel-Skelett-Systems und des Bindegewebes	4 742	4	6	27	784	569
<b>N00 – N99</b>	<b>Krankheiten des Urogenitalsystems</b>	<b>243 575</b>	<b>1 737</b>	<b>2 040</b>	<b>4 764</b>	<b>16 792</b>	<b>19 907</b>
N00 – N08	Glomeruläre Krankheiten	1 831	16	98	215	184	112
N10 – N16	Tubulointerstitielle Nierenkrankheiten	36 789	947	765	836	3 430	3 224
N17 – N19	Niereninsuffizienz	24 242	6	37	50	268	399
N20 – N23	Urolithiasis	32 897	3	30	126	1 833	3 894
N25 – N29	Sonstige Krankheiten der Niere und des Ureters	1 440	17	19	23	47	80
N30 – N39	Sonstige Krankheiten des Harnsystems	53 488	500	546	1 190	2 684	1 711
N40 – N51	Krankheiten der männlichen Genitalorgane	28 172	206	502	1 611	1 485	1 266
N60 – N64	Krankheiten der Mamma (Brustdrüse)	6 730	16	1	75	646	665
N70 – N77	Entzündliche Krankheiten der weiblichen Beckenorgane	7 909	4	15	72	1 551	1 905
N80 – N98	Nichtentzündliche Krankheiten des weiblichen Genital- traktes	46 734	21	14	529	4 596	6 521
N99	Krankheiten des Urogenitalsystems nach medizinischen Maßnahmen, anderenorts nicht klassifiziert	3 343	1	13	37	68	130

Noch: **1. Entlassene oder verstorbene vollstationäre Patientinnen und Patienten  
(einschl. Stundenfällen) 2012 nach Altersgruppen und Diagnosen**

Noch: **1.1 Aus Krankenhäusern**

Positionsnummer <sup>1)</sup>	Krankheitsart	Entlassene oder verstorbene vollstationäre Patientinnen und Patienten					
		davon im Alter von ... bis unter ... Jahr(en)					
		35 – 40	40 – 45	45 – 55	55 – 65	65 – 75	75 und mehr
<b>K00 – K93</b>	<b>Krankheiten des Verdauungssystems</b>	<b>16 709</b>	<b>23 989</b>	<b>65 368</b>	<b>67 598</b>	<b>78 642</b>	<b>109 894</b>
K00 – K14	Krankheiten der Mundhöhle, der Speicheldrüsen und der Kiefer	684	917	2 291	2 500	2 832	3 531
K20 – K31	Krankheiten des Ösophagus, des Magens und des Duodenum	2 641	3 551	10 019	10 910	13 890	24 631
K35 – K38	Krankheiten des Appendix	1 398	1 408	2 677	1 691	1 180	895
K40 – K46	Hernien	2 422	3 905	11 186	12 034	13 547	12 309
K50 – K52	Nichtinfektiöse Enteritis und Kolitis	1 392	1 634	3 665	3 124	3 587	5 951
K55 – K63	Sonstige Krankheiten des Darmes	3 302	5 450	15 604	16 637	21 381	35 468
K65 – K67	Krankheiten des Peritoneums	397	600	1 344	1 057	1 192	1 079
K70 – K77	Krankheiten der Leber	525	966	3 830	4 822	4 165	2 960
K80 – K87	Krankheiten der Gallenblase, der Gallenwege und des Pankreas	3 610	5 129	13 413	13 094	14 110	17 295
K90 – K93	Sonstige Krankheiten des Verdauungssystems	338	429	1 339	1 729	2 758	5 775
<b>L00 – L99</b>	<b>Krankheiten der Haut und der Unterhaut</b>	<b>3 379</b>	<b>4 148</b>	<b>9 497</b>	<b>7 748</b>	<b>7 589</b>	<b>11 160</b>
L00 – L08	Infektionen der Haut und der Unterhaut	1 915	2 176	4 287	3 015	2 656	3 605
L10 – L14	Bullöse Dermatosen	8	25	75	68	227	543
L20 – L30	Dermatitis und Ekzem	263	407	1 136	1 050	1 049	1 744
L40 – L45	Papulosquamöse Hautkrankheiten	249	344	1 130	1 033	678	482
L50 – L54	Urtikaria und Erythem	207	269	524	319	258	263
L55 – L59	Krankheiten der Haut und der Unterhaut durch Strahlenwirkung	4	16	53	94	288	405
L60 – L75	Krankheiten der Hautanhangsgebilde	389	465	950	731	555	539
L80 – L99	Sonstige Krankheiten der Haut und der Unterhaut	344	446	1 342	1 438	1 878	3 579
<b>M00 – M99</b>	<b>Krankheiten des Muskel-Skelett-Systems und des Bindegewebes</b>	<b>14 097</b>	<b>24 145</b>	<b>76 599</b>	<b>82 721</b>	<b>92 482</b>	<b>90 157</b>
M00 – M25	Arthropathien	3 415	6 837	25 687	35 548	43 394	36 919
M30 – M36	Systemkrankheiten des Bindegewebes	273	473	1 479	1 670	2 217	1 900
M40 – M54	Krankheiten der Wirbelsäule und des Rückens	7 118	10 917	29 339	26 932	30 806	34 418
M60 – M79	Krankheiten der Weichteilgewebe	2 225	4 412	15 820	14 499	11 408	8 149
M80 – M94	Osteopathien und Chondropathien	790	1 213	3 672	3 538	4 049	7 732
M95 – M99	Sonstige Krankheiten des Muskel-Skelett-Systems und des Bindegewebes	276	293	602	534	608	1 039
<b>N00 – N99</b>	<b>Krankheiten des Urogenitalsystems</b>	<b>11 784</b>	<b>15 760</b>	<b>36 290</b>	<b>32 252</b>	<b>42 324</b>	<b>59 925</b>
N00 – N08	Glomeruläre Krankheiten	82	95	309	246	269	205
N10 – N16	Tubulointerstitielle Nierenkrankheiten	1 774	2 213	5 479	5 274	5 634	7 213
N17 – N19	Niereninsuffizienz	261	417	1 571	2 744	5 372	13 117
N20 – N23	Urolithiasis	2 561	3 402	8 129	6 232	4 046	2 641
N25 – N29	Sonstige Krankheiten der Niere und des Ureters	54	84	257	263	297	299
N30 – N39	Sonstige Krankheiten des Harnsystems	942	1 428	4 428	5 775	11 106	23 178
N40 – N51	Krankheiten der männlichen Genitalorgane	640	849	2 589	4 486	7 678	6 860
N60 – N64	Krankheiten der Mamma (Brustdrüse)	511	740	1 886	1 042	723	425
N70 – N77	Entzündliche Krankheiten der weiblichen Beckenorgane	836	927	1 419	465	324	391
N80 – N98	Nichtentzündliche Krankheiten des weiblichen Genitaltraktes	4 032	5 483	9 860	5 186	5 829	4 663
N99	Krankheiten des Urogenitalsystems nach medizinischen Maßnahmen, anderenorts nicht klassifiziert	91	122	363	539	1 046	933

Anmerkung Seite 18

**Noch: 1. Entlassene oder verstorbene vollstationäre Patientinnen und Patienten  
(einschl. Stundenfällen) 2012 nach Altersgruppen und Diagnosen**

**Noch: 1.1 Aus Krankenhäusern**

Positionsnummer <sup>1)</sup>	Krankheitsart	Entlassene oder verstorbene vollstationäre Patientinnen und Patienten					
		insgesamt	davon im Alter von ... bis unter ... Jahr(en)				
			unter 1	1 – 5	5 – 15	15 – 25	25 – 35
<b>O00 – O99</b>	<b>Schwangerschaft, Geburt und Wochenbett</b>	<b>210 680</b>	–	–	<b>96</b>	<b>42 144</b>	<b>125 058</b>
O00 – O08	Schwangerschaft mit abortivem Ausgang	10 390	–	–	8	1 940	5 430
O10 – O16	Ödeme, Proteinurie und Hypertonie während der Schwangerschaft, der Geburt und des Wochenbettes	5 775	–	–	3	906	3 563
O20 – O29	Sonstige Krankheiten der Mutter, die vorwiegend mit der Schwangerschaft verbunden sind	26 971	–	–	18	7 841	14 696
O30 – O48	Betreuung der Mutter im Hinblick auf den Feten und die Amnionhöhle sowie mögliche Entbindungskomplikationen	57 915	–	–	23	10 605	34 326
O60 – O75	Komplikationen bei Wehentätigkeit und Entbindung	82 271	–	–	27	14 932	50 718
O80 – O84	Entbindung	14 382	–	–	5	2 623	8 849
O85 – O92	Komplikationen, die vorwiegend im Wochenbett auftreten	2 997	–	–	3	571	1 813
O94 – O99	Sonstige Krankheitszustände während der Gestationsperiode, die andernorts nicht klassifiziert sind	9 979	–	–	9	2 726	5 663
<b>P00 – P96</b>	<b>Bestimmte Zustände, die ihren Ursprung in der Perinatalperiode haben</b>	<b>38 828</b>	<b>38 764</b>	<b>49</b>	<b>12</b>	<b>3</b>	<b>–</b>
P00 – P04	Schädigung des Feten und Neugeborenen durch mütterliche Faktoren und durch Komplikationen bei Schwangerschaft, Wehentätigkeit und Entbindung	1 477	1 477	–	–	–	–
P05 – P08	Störungen im Zusammenhang mit der Schwangerschaftsdauer und dem fetalen Wachstum	16 385	16 377	8	–	–	–
P10 – P15	Geburtstrauma	579	576	1	2	–	–
P20 – P29	Krankheiten des Atmungs- und Herz-Kreislaufsystems, die für die Perinatalperiode spezifisch sind	7 019	6 986	25	6	2	–
P35 – P39	Infektionen, die für die Perinatalperiode spezifisch sind	2 903	2 901	1	1	–	–
P50 – P61	Hämorrhagische und hämatologische Krankheiten beim Feten und Neugeborenen	4 275	4 272	2	1	–	–
P70 – P74	Transitorische endokrine und Stoffwechselstörungen, die für den Feten und das Neugeborene spezifisch sind	2 614	2 612	2	–	–	–
P75 – P78	Krankheiten des Verdauungssystems beim Feten und Neugeborenen	214	213	–	–	1	–
P80 – P83	Krankheitszustände mit Beteiligung der Haut und der Temperaturregulation beim Feten und Neugeborenen	767	764	3	–	–	–
P90 – P96	Sonstige Störungen, die ihren Ursprung in der Perinatalperiode haben	2 595	2 586	7	2	–	–
<b>Q00 – Q99</b>	<b>Angeborene Fehlbildungen, Deformitäten und Chromosomenanomalien</b>	<b>25 451</b>	<b>7 062</b>	<b>4 570</b>	<b>4 837</b>	<b>2 843</b>	<b>1 561</b>
Q00 – Q07	Angeborene Fehlbildungen des Nervensystems	750	243	197	115	52	29
Q10 – Q18	Angeborene Fehlbildungen des Auges, des Ohres, des Gesichtes und des Halses	2 687	233	397	897	382	201
Q20 – Q28	Angeborene Fehlbildungen des Kreislaufsystems	4 955	1 616	699	711	357	278
Q30 – Q34	Angeborene Fehlbildungen des Atmungssystems	661	262	94	55	83	37
Q35 – Q37	Lippen-, Kiefer- und Gaumenspalte	920	360	175	204	139	18
Q38 – Q45	Sonstige angeborene Fehlbildungen des Verdauungssystems	1 703	891	134	93	66	46
Q50 – Q56	Angeborene Fehlbildungen der Genitalorgane	3 937	446	1 816	952	220	155
Q60 – Q64	Angeborene Fehlbildungen des Harnsystems	2 087	736	426	335	137	79
Q65 – Q79	Angeborene Fehlbildungen und Deformitäten des Muskel-Skelett-Systems	6 054	1 987	533	1 259	1 040	500
Q80 – Q89	Sonstige angeborene Fehlbildungen	1 505	138	85	208	358	217
Q90 – Q99	Chromosomenanomalien, anderenorts nicht klassifiziert	192	150	14	8	9	1

Anmerkung Seite 18

Noch: **1. Entlassene oder verstorbene vollstationäre Patientinnen und Patienten (einschl. Stundenfällen) 2012 nach Altersgruppen und Diagnosen**

Noch: **1.1 Aus Krankenhäusern**

Positionsnummer <sup>1)</sup>	Krankheitsart	Entlassene oder verstorbene vollstationäre Patientinnen und Patienten					
		davon im Alter von ... bis unter ... Jahr(en)					
		35 – 40	40 – 45	45 – 55	55 – 65	65 – 75	75 und mehr
<b>O00 – O99</b>	<b>Schwangerschaft, Geburt und Wochenbett</b>	<b>34 700</b>	<b>8 217</b>	<b>464</b>	<b>1</b>	<b>–</b>	<b>–</b>
O00 – O08	Schwangerschaft mit abortivem Ausgang	2 077	864	71	–	–	–
O10 – O16	Ödeme, Proteinurie und Hypertonie während der Schwangerschaft, der Geburt und des Wochenbettes	959	318	26	–	–	–
O20 – O29	Sonstige Krankheiten der Mutter, die vorwiegend mit der Schwangerschaft verbunden sind	3 574	791	51	–	–	–
O30 – O48	Betreuung der Mutter im Hinblick auf den Feten und die Amnionhöhle sowie mögliche Entbindungskomplikationen	10 340	2 488	133	–	–	–
O60 – O75	Komplikationen bei Wehentätigkeit und Entbindung	13 662	2 809	122	1	–	–
O80 – O84	Entbindung	2 324	546	35	–	–	–
O85 – O92	Komplikationen, die vorwiegend im Wochenbett auftreten	496	103	11	–	–	–
O94 – O99	Sonstige Krankheitszustände während der Gestationsperiode, die andernorts nicht klassifiziert sind	1 268	298	15	–	–	–
<b>P00 – P96</b>	<b>Bestimmte Zustände, die ihren Ursprung in der Perinatalperiode haben</b>	<b>–</b>	<b>–</b>	<b>–</b>	<b>–</b>	<b>–</b>	<b>–</b>
P00 – P04	Schädigung des Feten und Neugeborenen durch mütterliche Faktoren und durch Komplikationen bei Schwangerschaft, Wehentätigkeit und Entbindung	–	–	–	–	–	–
P05 – P08	Störungen im Zusammenhang mit der Schwangerschaftsdauer und dem fetalen Wachstum	–	–	–	–	–	–
P10 – P15	Geburtstrauma	–	–	–	–	–	–
P20 – P29	Krankheiten des Atmungs- und Herz-Kreislaufsystems, die für die Perinatalperiode spezifisch sind	–	–	–	–	–	–
P35 – P39	Infektionen, die für die Perinatalperiode spezifisch sind	–	–	–	–	–	–
P50 – P61	Hämorrhagische und hämatologische Krankheiten beim Feten und Neugeborenen	–	–	–	–	–	–
P70 – P74	Transitorische endokrine und Stoffwechselstörungen, die für den Feten und das Neugeborene spezifisch sind	–	–	–	–	–	–
P75 – P78	Krankheiten des Verdauungssystems beim Feten und Neugeborenen	–	–	–	–	–	–
P80 – P83	Krankheitszustände mit Beteiligung der Haut und der Temperaturregulation beim Feten und Neugeborenen	–	–	–	–	–	–
P90 – P96	Sonstige Störungen, die ihren Ursprung in der Perinatalperiode haben	–	–	–	–	–	–
<b>Q00 – Q99</b>	<b>Angeborene Fehlbildungen, Deformitäten und Chromosomenanomalien</b>	<b>646</b>	<b>680</b>	<b>1 350</b>	<b>882</b>	<b>647</b>	<b>373</b>
Q00 – Q07	Angeborene Fehlbildungen des Nervensystems	12	18	33	23	21	7
Q10 – Q18	Angeborene Fehlbildungen des Auges, des Ohres, des Gesichtes und des Halses	100	102	170	107	70	28
Q20 – Q28	Angeborene Fehlbildungen des Kreislaufsystems	117	172	390	288	205	122
Q30 – Q34	Angeborene Fehlbildungen des Atmungssystems	18	21	37	24	20	10
Q35 – Q37	Lippen-, Kiefer- und Gaumenspalte	7	6	9	1	1	–
Q38 – Q45	Sonstige angeborene Fehlbildungen des Verdauungssystems	19	48	115	102	115	74
Q50 – Q56	Angeborene Fehlbildungen der Genitalorgane	63	47	86	77	42	33
Q60 – Q64	Angeborene Fehlbildungen des Harnsystems	26	35	98	96	69	50
Q65 – Q79	Angeborene Fehlbildungen und Deformitäten des Muskel-Skelett-Systems	201	145	229	86	47	27
Q80 – Q89	Sonstige angeborene Fehlbildungen	83	85	177	75	57	22
Q90 – Q99	Chromosomenanomalien, anderenorts nicht klassifiziert	–	1	6	3	–	–

Anmerkung Seite 18

**Noch: 1. Entlassene oder verstorbene vollstationäre Patientinnen und Patienten  
(einschl. Stundenfällen) 2012 nach Altersgruppen und Diagnosen**

**Noch: 1.1 Aus Krankenhäusern**

Positionsnummer <sup>1)</sup>	Krankheitsart	Entlassene oder verstorbene vollstationäre Patientinnen und Patienten					
		insgesamt	davon im Alter von ... bis unter ... Jahr(en)				
			unter 1	1 – 5	5 – 15	15 – 25	25 – 35
<b>R00 – R99</b>	<b>Symptome und abnorme klinische und Laborbefunde, die anderenorts nicht klassifiziert sind</b>	<b>201 750</b>	<b>3 895</b>	<b>4 281</b>	<b>13 163</b>	<b>19 946</b>	<b>13 946</b>
R00 – R09	Symptome, die das Kreislaufsystem und das Atmungssystem betreffen	53 127	1 005	415	1 462	3 495	3 799
R10 – R19	Symptome, die das Verdauungssystem und das Abdomen betreffen	42 865	716	984	5 621	8 308	4 504
R20 – R23	Symptome, die die Haut und das Unterhautgewebe betreffen	5 798	205	134	235	671	925
R25 – R29	Symptome, die das Nervensystem und das Muskel-Skelett-System betreffen	10 635	128	178	174	134	99
R30 – R39	Symptome, die das Harnsystem betreffen	7 125	37	85	240	153	135
R40 – R46	Symptome, die das Erkennungs- und Wahrnehmungsvermögen, die Stimmung und das Verhalten betreffen	15 256	184	121	587	1 256	961
R47 – R49	Symptome, die die Sprache und die Stimme betreffen	856	3	9	16	21	38
R50 – R69	Allgemeinsymptome	60 898	1 441	2 167	4 292	5 699	3 187
R70 – R79	Abnorme Blutuntersuchungsbefunde ohne Vorliegen einer Diagnose	1 664	99	49	76	90	105
R80 – R82	Abnorme Urinuntersuchungsbefunde ohne Vorliegen einer Diagnose	206	11	24	48	18	20
R83 – R89	Abnorme Befunde ohne Vorliegen einer Diagnose bei der Untersuchung anderer Körperflüssigkeiten, Substanzen und Gewebe	421	4	2	7	17	79
R90 – R94	Abnorme Befunde ohne Vorliegen einer Diagnose bei bildgebender Diagnostik und Funktionsprüfungen	2 876	46	112	405	83	94
R95 – R99	Ungenau bezeichnete und unbekannte Todesursachen	23	16	1	–	1	–
<b>S00 – T98</b>	<b>Verletzungen, Vergiftungen und bestimmte andere Folgen äußerer Ursachen</b>	<b>410 226</b>	<b>4 893</b>	<b>12 975</b>	<b>25 154</b>	<b>39 716</b>	<b>27 730</b>
S00 – S09	Verletzungen des Kopfes	76 885	3 727	7 493	9 807	12 193	5 779
S10 – S19	Verletzungen des Halses	5 318	10	41	320	1 107	681
S20 – S29	Verletzungen des Thorax	19 645	9	45	449	1 113	896
S30 – S39	Verletzungen des Abdomens, der Lumbosakralgegend, der Lendenwirbelsäule und des Beckens	29 653	52	254	1 483	1 924	1 250
S40 – S49	Verletzungen der Schulter und des Oberarmes	32 165	39	426	1 655	2 349	1 898
S50 – S59	Verletzungen des Ellenbogens und des Unterarmes	32 341	36	517	4 247	1 829	1 596
S60 – S69	Verletzungen des Handgelenkes und der Hand	14 731	15	228	820	3 003	2 222
S70 – S79	Verletzungen der Hüfte und des Oberschenkels	42 936	54	270	594	792	497
S80 – S89	Verletzungen des Knies und des Unterschenkels	49 156	14	194	2 145	7 054	5 433
S90 – S99	Verletzungen der Knöchelregion und des Fußes	8 563	18	75	443	1 210	1 004
T00 – T07	Verletzungen mit Beteiligung mehrerer Körperregionen	315	6	12	23	43	33
T08 – T14	Verletzungen nicht näher bezeichneter Teile des Rumpfes, der Extremitäten oder anderer Körperregionen	1 278	20	42	101	157	100
T15 – T19	Folgen des Eindringens eines Fremdkörpers durch eine natürliche Körperöffnung	3 405	124	434	214	243	206
T20 – T25	Verbrennungen oder Verätzungen der äußeren Körperoberfläche, Lokalisation bezeichnet	3 001	240	792	326	305	303
T26 – T28	Verbrennungen oder Verätzungen, die auf das Auge und auf innere Organe begrenzt sind	578	6	32	19	89	121
T29 – T32	Verbrennungen und Verätzungen mehrerer und nicht näher bezeichneter Körperregionen	137	12	32	12	17	12
T33 – T35	Erfrierungen	36	–	–	–	5	5
T36 – T50	Vergiftungen durch Arzneimittel, Drogen und biologisch aktive Substanzen	8 794	51	336	289	1 671	1 152
T51 – T65	Toxische Wirkungen von vorwiegend nicht medizinisch verwendeten Substanzen	4 270	103	320	362	707	560

Noch: **1. Entlassene oder verstorbene vollstationäre Patientinnen und Patienten (einschl. Stundenfällen) 2012 nach Altersgruppen und Diagnosen**

Noch: **1.1 Aus Krankenhäusern**

Positionsnummer <sup>1)</sup>	Krankheitsart	Entlassene oder verstorbene vollstationäre Patientinnen und Patienten					
		davon im Alter von ... bis unter ... Jahr(en)					
		35 – 40	40 – 45	45 – 55	55 – 65	65 – 75	75 und mehr
<b>R00 – R99</b>	<b>Symptome und abnorme klinische und Laborbefunde, die anderenorts nicht klassifiziert sind</b>	<b>7 239</b>	<b>9 915</b>	<b>24 227</b>	<b>23 208</b>	<b>29 460</b>	<b>52 470</b>
R00 – R09	Symptome, die das Kreislaufsystem und das Atmungssystem betreffen	2 448	3 712	9 459	8 541	8 357	10 434
R10 – R19	Symptome, die das Verdauungssystem und das Abdomen betreffen	1 816	2 084	4 380	3 814	4 562	6 076
R20 – R23	Symptome, die die Haut und das Unterhautgewebe betreffen	488	573	1 034	546	461	526
R25 – R29	Symptome, die das Nervensystem und das Muskel-Skelett-System betreffen	59	107	315	515	1 622	7 304
R30 – R39	Symptome, die das Harnsystem betreffen	88	150	431	736	1 540	3 530
R40 – R46	Symptome, die das Erkennungs- und Wahrnehmungsvermögen, die Stimmung und das Verhalten betreffen	555	796	1 958	1 820	2 409	4 609
R47 – R49	Symptome, die die Sprache und die Stimme betreffen	16	33	139	146	191	244
R50 – R69	Allgemeinsymptome	1 579	2 156	5 745	6 229	9 354	19 049
R70 – R79	Abnorme Blutuntersuchungsbefunde ohne Vorliegen einer Diagnose	56	83	225	263	338	280
R80 – R82	Abnorme Urinuntersuchungsbefunde ohne Vorliegen einer Diagnose	10	8	24	14	19	10
R83 – R89	Abnorme Befunde ohne Vorliegen einer Diagnose bei der Untersuchung anderer Körperflüssigkeiten, Substanzen und Gewebe	43	64	70	55	44	36
R90 – R94	Abnorme Befunde ohne Vorliegen einer Diagnose bei bildgebender Diagnostik und Funktionsprüfungen	81	149	446	528	563	369
R95 – R99	Ungenau bezeichnete und unbekannte Todesursachen	–	–	1	1	–	3
<b>S00 – T98</b>	<b>Verletzungen, Vergiftungen und bestimmte andere Folgen äußerer Ursachen</b>	<b>12 435</b>	<b>17 703</b>	<b>45 509</b>	<b>45 879</b>	<b>57 213</b>	<b>121 019</b>
S00 – S09	Verletzungen des Kopfes	2 128	2 630	5 883	4 766	5 905	16 574
S10 – S19	Verletzungen des Halses	229	314	629	388	449	1 150
S20 – S29	Verletzungen des Thorax	526	724	2 399	2 406	3 031	8 047
S30 – S39	Verletzungen des Abdomens, der Lumbosakralgegend, der Lendenwirbelsäule und des Beckens	582	705	2 048	2 352	4 230	14 773
S40 – S49	Verletzungen der Schulter und des Oberarmes	875	1 431	3 982	4 358	5 238	9 914
S50 – S59	Verletzungen des Ellenbogens und des Unterarmes	803	1 276	3 621	4 882	5 329	8 205
S60 – S69	Verletzungen des Handgelenkes und der Hand	885	1 200	2 547	1 658	1 086	1 067
S70 – S79	Verletzungen der Hüfte und des Oberschenkels	294	467	1 889	2 967	6 049	29 063
S80 – S89	Verletzungen des Knies und des Unterschenkels	2 444	3 643	8 261	6 597	6 088	7 283
S90 – S99	Verletzungen der Knöchelregion und des Fußes	487	646	1 668	1 214	880	918
T00 – T07	Verletzungen mit Beteiligung mehrerer Körperregionen	13	15	23	25	28	94
T08 – T14	Verletzungen nicht näher bezeichneter Teile des Rumpfes, der Extremitäten oder anderer Körperregionen	37	58	141	95	140	387
T15 – T19	Folgen des Eindringens eines Fremdkörpers durch eine natürliche Körperöffnung	87	136	385	362	419	795
T20 – T25	Verbrennungen oder Verätzungen der äußeren Körperoberfläche, Lokalisation bezeichnet	102	128	317	187	138	163
T26 – T28	Verbrennungen oder Verätzungen, die auf das Auge und auf innere Organe begrenzt sind	43	48	103	70	27	20
T29 – T32	Verbrennungen und Verätzungen mehrerer und nicht näher bezeichneter Körperregionen	5	10	14	9	6	8
T33 – T35	Erfrierungen	–	3	6	7	6	4
T36 – T50	Vergiftungen durch Arzneimittel, Drogen und biologisch aktive Substanzen	525	688	1 469	731	662	1 220
T51 – T65	Toxische Wirkungen von vorwiegend nicht medizinisch verwendeten Substanzen	254	314	625	413	287	325

Anmerkung Seite 18

**Noch: 1. Entlassene oder verstorbene vollstationäre Patientinnen und Patienten  
(einschl. Stundenfällen) 2012 nach Altersgruppen und Diagnosen**

**Noch: 1.1 Aus Krankenhäusern**

Positionsnummer <sup>1)</sup>	Krankheitsart	Entlassene oder verstorbene vollstationäre Patientinnen und Patienten					
		insgesamt	davon im Alter von ... bis unter ... Jahr(en)				
			unter 1	1 – 5	5 – 15	15 – 25	25 – 35
	<b>Noch: Verletzungen, Vergiftungen und bestimmte andere Folgen äußerer Ursachen</b>						
T66 – T78	Sonstige und nicht näher bezeichnete Schäden durch äußere Ursachen	8 810	169	871	733	1 368	1 017
T79	Bestimmte Frühkomplikationen eines Traumas, anderenorts nicht klassifiziert	1 334	1	32	78	134	106
T80 – T88	Komplikationen bei chirurgischen Eingriffen und medizinischer Behandlung, anderenorts nicht klassifiziert	66 581	186	517	1 011	2 384	2 839
T89	Sonstige Komplikationen eines Traumas, anderenorts nicht klassifiziert	290	1	12	23	19	20
T90 – T98	Folgen von Verletzungen, Vergiftungen und sonstigen Auswirkungen äußerer Ursachen	4	–	–	–	–	–
<b>U00 – U99</b>	<b>Funktionseinschränkungen</b>	<b>3</b>	<b>–</b>	<b>–</b>	<b>–</b>	<b>–</b>	<b>–</b>
<b>Z00 – Z99</b>	<b>Faktoren, die den Gesundheitszustand beeinflussen und zur Inanspruchnahme des Gesundheitswesens führen</b>	<b>134 789</b>	<b>109 455</b>	<b>1 287</b>	<b>1 111</b>	<b>1 235</b>	<b>1 656</b>
Z00 – Z13	Personen, die das Gesundheitswesen zur Untersuchung und Abklärung in Anspruch nehmen	15 206	1 682	1 192	934	859	801
Z20 – Z29	Personen mit potenziellen Gesundheitsrisiken hinsichtlich übertragbarer Krankheiten	727	633	34	12	9	6
Z30 – Z39	Personen, die das Gesundheitswesen im Zusammenhang mit Problemen der Reproduktion in Anspruch nehmen	106 364	105 574	–	–	142	461
Z40 – Z54	Personen, die das Gesundheitswesen zum Zwecke spezifischer Maßnahmen und zur medizinischen Betreuung in Anspruch nehmen	10 458	37	49	149	198	313
Z55 – Z65	Personen mit potenziellen Gesundheitsrisiken aufgrund sozioökonomischer oder psychosozialer Umstände	16	5	1	4	2	2
Z70 – Z76	Personen, die das Gesundheitswesen aus sonstigen Gründen in Anspruch nehmen	493	138	8	9	19	55
Z80 – Z99	Personen mit potenziellen Gesundheitsrisiken aufgrund der Familien- oder Eigenanamnese und bestimmte Zustände, die den Gesundheitszustand beeinflussen	1 525	1 386	3	3	6	18
	<b>Ohne Diagnoseangabe</b>	<b>–</b>	<b>–</b>	<b>–</b>	<b>–</b>	<b>–</b>	<b>–</b>
<b>A00 – Z99</b>	<b>Insgesamt</b>	<b>4 439 965</b>	<b>192 834</b>	<b>78 772</b>	<b>131 674</b>	<b>277 809</b>	<b>349 807</b>

Anmerkung Seite 18

Noch: **1. Entlassene oder verstorbene vollstationäre Patientinnen und Patienten  
(einschl. Stundenfällen) 2012 nach Altersgruppen und Diagnosen**

Noch: **1.1 Aus Krankenhäusern**

Positionsnummer <sup>1)</sup>	Krankheitsart	Entlassene oder verstorbene vollstationäre Patientinnen und Patienten					
		davon im Alter von ... bis unter ... Jahr(en)					
		35 – 40	40 – 45	45 – 55	55 – 65	65 – 75	75 und mehr
	<b>Noch: Verletzungen, Vergiftungen und bestimmte andere Folgen äußerer Ursachen</b>						
T66 – T78	Sonstige und nicht näher bezeichnete Schäden durch äußere Ursachen	401	510	1 027	867	848	999
T79	Bestimmte Frühkomplikationen eines Traumas, anderenorts nicht klassifiziert	56	69	162	145	208	343
T80 – T88	Komplikationen bei chirurgischen Eingriffen und medizinischer Behandlung, anderenorts nicht klassifiziert	1 649	2 676	8 271	11 333	16 110	19 605
T89	Sonstige Komplikationen eines Traumas, anderenorts nicht klassifiziert	10	12	39	44	49	61
T90 – T98	Folgen von Verletzungen, Vergiftungen und sonstigen Auswirkungen äußerer Ursachen	–	–	–	3	–	1
<b>U00 – U99</b>	<b>Funktionseinschränkungen</b>	–	–	–	–	–	<b>3</b>
<b>Z00 – Z99</b>	<b>Faktoren, die den Gesundheitszustand beeinflussen und zur Inanspruchnahme des Gesundheitswesens führen</b>	<b>884</b>	<b>1 206</b>	<b>3 134</b>	<b>3 777</b>	<b>4 709</b>	<b>6 335</b>
Z00 – Z13	Personen, die das Gesundheitswesen zur Untersuchung und Abklärung in Anspruch nehmen	456	740	1 949	2 265	2 399	1 929
Z20 – Z29	Personen mit potenziellen Gesundheitsrisiken hinsichtlich übertragbarer Krankheiten	5	1	7	7	6	7
Z30 – Z39	Personen, die das Gesundheitswesen im Zusammenhang mit Problemen der Reproduktion in Anspruch nehmen	146	30	9	2	–	–
Z40 – Z54	Personen, die das Gesundheitswesen zum Zwecke spezifischer Maßnahmen und zur medizinischen Betreuung in Anspruch nehmen	232	379	1 073	1 440	2 251	4 337
Z55 – Z65	Personen mit potenziellen Gesundheitsrisiken aufgrund sozioökonomischer oder psychosozialer Umstände	–	–	1	–	1	–
Z70 – Z76	Personen, die das Gesundheitswesen aus sonstigen Gründen in Anspruch nehmen	38	45	60	44	35	42
Z80 – Z99	Personen mit potenziellen Gesundheitsrisiken aufgrund der Familien- oder Eigenanamnese und bestimmte Zustände, die den Gesundheitszustand beeinflussen	7	11	35	19	17	20
	<b>Ohne Diagnoseangabe</b>	–	–	–	–	–	–
<b>A00 – Z99</b>	<b>Insgesamt</b>	<b>163 029</b>	<b>199 646</b>	<b>546 038</b>	<b>608 002</b>	<b>780 041</b>	<b>1 112 313</b>

Anmerkung Seite 18



**Noch: 1. Entlassene oder verstorbene vollstationäre Patientinnen und Patienten  
(einschl. Stundenfällen) 2012 nach Altersgruppen und Diagnosen  
1.2 Aus Vorsorge- oder Rehabilitationseinrichtungen**

Positionsnummer <sup>1)</sup>	Krankheitsart	Entlassene oder verstorbene vollstationäre Patientinnen und Patienten					
		insgesamt	davon im Alter von ... bis unter ... Jahr(en)				
			unter 1	1 – 5	5 – 15	15 – 25	25 – 35
<b>A00 – B99</b>	<b>Bestimmte infektiöse und parasitäre Krankheiten</b>	<b>636</b>	<b>2</b>	<b>5</b>	<b>4</b>	<b>6</b>	<b>22</b>
A00 – A09	Infektiöse Darmkrankheiten	79	–	–	–	–	2
A15 – A19	Tuberkulose	30	–	–	–	2	2
A20 – A28	Bestimmte bakterielle Zoonosen	2	–	–	–	–	–
A30 – A49	Sonstige bakterielle Krankheiten	218	2	2	–	1	4
A50 – A64	Infektionen, die vorwiegend durch Geschlechtsverkehr übertragen werden	12	–	–	–	–	–
A65 – A69	Sonstige Spirochätenkrankheiten	27	–	–	1	–	–
A75 – A79	Rickettsiosen	52	–	2	–	3	5
A80 – A89	Virusinfektion des Zentralnervensystems	2	–	–	–	–	–
B00 – B09	Virusinfektionen, die durch Haut- und Schleimhautläsionen gekennzeichnet sind	68	–	1	3	–	2
B15 – B19	Virushepatitis	33	–	–	–	–	3
B20 – B24	HIV-Krankheit (Humane Immundefizienz-Viruskrankheit)	19	–	–	–	–	1
B25 – B34	Sonstige Viruskrankheiten	15	–	–	–	–	1
B35 – B49	Mykosen	15	–	–	–	–	–
B50 – B64	Protozoenkrankheiten	12	–	–	–	–	–
B65 – B83	Helminthosen	2	–	–	–	–	–
B85 – B89	Pedikulose (Läusebefall), Akarose (Milbenbefall) und sonstiger Parasitenbefall der Haut	1	–	–	–	–	–
B90 – B94	Folgezustände von infektiösen und parasitären Krankheiten	23	–	–	–	–	–
B99	Sonstige und nicht näher bezeichnete Infektionskrankheiten	26	–	–	–	–	2
<b>C00 – D48</b>	<b>Neubildungen</b>	<b>22 838</b>	<b>–</b>	<b>91</b>	<b>181</b>	<b>250</b>	<b>473</b>
C00 – C14	Lippe, Mundhöhle und Pharynx	800	–	–	–	3	9
C15 – C26	Verdauungsorgane	5 385	–	2	1	4	25
C30 – C39	Atmungsorgane und sonstiger intrathorakaler Organe	2 625	–	1	–	–	4
C40 – C41	Knochen und Gelenkknorpel	75	–	–	11	14	6
C43 – C44	Haut	82	–	–	1	2	3
C45 – C49	Mesotheliales Gewebe und Weichteilgewebe	250	–	1	6	7	9
C50	Brustdrüse	3 936	–	–	–	3	82
C51 – C58	Weibliche Genitalorgane	1 424	–	–	–	7	50
C60 – C63	Männliche Genitalorgane	2 194	–	–	–	26	63
C64 – C68	Harnorgane	1 360	–	5	2	–	10
C69 – C72	Auge, Gehirn und sonstige Teile des Zentralnervensystems	711	–	17	46	30	34
C73 – C75	Schilddrüse und sonstige endokrine Drüsen	205	–	7	7	9	18
C76 – C80	Bösartige Neubildungen ungenau bezeichneter, sekundärer und nicht näher bezeichneter Lokalisationen	412	–	–	–	5	3
C81 – C96	Bösartige Neubildungen des lymphatischen, blutbildenden und verwandten Gewebes, als primär festgestellt oder vermutet	1 672	–	47	82	105	102
D00 – D09	In-situ-Neubildungen	270	–	–	–	1	3
D10 – D36	Gutartige Neubildungen	1 105	–	4	16	18	37
D37 – D48	Neubildungen unsicheren oder unbekanntem Verhaltens	332	–	7	9	16	15
<b>D50 – D90</b>	<b>Krankheiten des Blutes und der blutbildenden Organe sowie bestimmte Störungen mit Beteiligung des Immunsystems</b>	<b>138</b>	<b>–</b>	<b>5</b>	<b>4</b>	<b>0</b>	<b>12</b>
D50 – D53	Alimentäre Anämien	7	–	–	–	–	–
D55 – D59	Hämolytische Anämien	10	–	3	2	–	–
D60 – D64	Aplastische und sonstige Anämien	32	–	–	1	–	–

Anmerkung Seite 18

Noch: **1. Entlassene oder verstorbene vollstationäre Patientinnen und Patienten  
(einschl. Stundenfällen) 2012 nach Altersgruppen und Diagnosen**

Noch: **1.2 Aus Vorsorge- oder Rehabilitationseinrichtungen**

Positionsnummer <sup>1)</sup>	Krankheitsart	Entlassene oder verstorbene vollstationäre Patientinnen und Patienten					
		noch: davon im Alter von ... bis unter ... Jahr(en)					
		35 – 40	40 – 45	45 – 55	55 – 65	65 – 75	75 und mehr
<b>A00 – B99</b>	<b>Bestimmte infektiöse und parasitäre Krankheiten</b>	<b>24</b>	<b>29</b>	<b>93</b>	<b>100</b>	<b>165</b>	<b>186</b>
A00 – A09	Infektiöse Darmkrankheiten	2	2	12	7	16	38
A15 – A19	Tuberkulose	1	1	9	4	6	5
A20 – A28	Bestimmte bakterielle Zoonosen	–	–	–	1	1	–
A30 – A49	Sonstige bakterielle Krankheiten	4	4	12	32	66	91
A50 – A64	Infektionen, die vorwiegend durch Geschlechtsverkehr übertragen werden	–	1	1	2	7	1
A65 – A69	Sonstige Spirochätenkrankheiten	1	–	3	9	11	2
A75 – A79	Rickettsiosen	5	5	8	4	11	9
A80 – A89	Virusinfektion des Zentralnervensystems	–	1	–	–	1	–
B00 – B09	Virusinfektionen, die durch Haut- und Schleimhautläsionen gekennzeichnet sind	2	2	7	10	23	18
B15 – B19	Virushepatitis	2	3	11	9	4	1
B20 – B24	HIV-Krankheit (Humane Immundefizienz-Viruskrankheit)	1	4	9	4	–	–
B25 – B34	Sonstige Viruskrankheiten	1	3	3	3	3	1
B35 – B49	Mykosen	–	–	5	5	5	–
B50 – B64	Protozoenkrankheiten	2	1	4	–	3	2
B65 – B83	Helminthosen	–	1	1	–	–	–
B85 – B89	Pedikulose (Läusebefall), Akarose (Milbenbefall) und sonstiger Parasitenbefall der Haut	–	1	–	–	–	–
B90 – B94	Folgezustände von infektiösen und parasitären Krankheiten	2	–	5	7	3	6
B99	Sonstige und nicht näher bezeichnete Infektionskrankheiten	1	–	3	3	5	12
<b>C00 – D48</b>	<b>Neubildungen</b>	<b>398</b>	<b>769</b>	<b>3 533</b>	<b>5 516</b>	<b>6 748</b>	<b>4 879</b>
C00 – C14	Lippe, Mundhöhle und Pharynx	8	24	176	283	204	93
C15 – C26	Verdauungsorgane	40	107	588	1 138	1 661	1 819
C30 – C39	Atmungsorgane und sonstiger intrathorakaler Organe	13	28	383	881	898	417
C40 – C41	Knochen und Gelenkknorpel	2	2	12	7	14	7
C43 – C44	Haut	2	5	11	17	18	23
C45 – C49	Mesotheliales Gewebe und Weichteilgewebe	5	18	34	49	69	52
C50	Brustdrüse	98	216	823	858	993	863
C51 – C58	Weibliche Genitalorgane	45	79	259	339	374	271
C60 – C63	Männliche Genitalorgane	22	13	155	651	1 021	243
C64 – C68	Harnorgane	14	24	149	299	460	397
C69 – C72	Auge, Gehirn und sonstige Teile des Zentralnervensystems	38	50	172	128	126	70
C73 – C75	Schilddrüse und sonstige endokrine Drüsen	11	13	61	36	27	16
C76 – C80	Bösartige Neubildungen ungenau bezeichneter, sekundärer und nicht näher bezeichneter Lokalisationen	5	11	68	100	133	87
C81 – C96	Bösartige Neubildungen des lymphatischen, blutbildenden und verwandten Gewebes, als primär festgestellt oder vermutet	48	78	273	316	372	249
D00 – D09	In-situ-Neubildungen	5	10	64	92	67	28
D10 – D36	Gutartige Neubildungen	33	64	247	254	244	188
D37 – D48	Neubildungen unsicheren oder unbekanntes Verhaltens	9	27	58	68	67	56
<b>D50 – D90</b>	<b>Krankheiten des Blutes und der blutbildenden Organe sowie bestimmte Störungen mit Beteiligung des Immunsystems</b>	<b>6</b>	<b>6</b>	<b>21</b>	<b>20</b>	<b>31</b>	<b>33</b>
D50 – D53	Alimentäre Anämien	–	–	2	–	3	2
D55 – D59	Hämolytische Anämien	–	1	–	1	2	1
D60 – D64	Aplastische und sonstige Anämien	–	1	2	4	10	14

Anmerkung Seite 18

Noch: **1. Entlassene oder verstorbene vollstationäre Patientinnen und Patienten (einschl. Stundenfällen) 2012 nach Altersgruppen und Diagnosen**

Noch: **1.2 Aus Vorsorge- oder Rehabilitationseinrichtungen**

Positionsnummer <sup>1)</sup>	Krankheitsart	Entlassene oder verstorbene vollstationäre Patientinnen und Patienten					
		insgesamt	davon im Alter von ... bis unter ... Jahr(en)				
			unter 1	1 – 5	5 – 15	15 – 25	25 – 35
	<b>Noch: Krankheiten des Blutes und der blutbildenden Organe sowie bestimmte Störungen mit Beteiligung des Immunsystems</b>						
D65 – D69	Koagulopathien, Purpura und sonstige hämorrhagische Diathesen	34	–	1	1	–	4
D70 – D77	Sonstige Krankheiten des Blutes und der blutbildenden Organe	13	–	1	–	–	2
D80 – D90	Bestimmte Störungen mit Beteiligung des Immunsystems	42	–	–	–	–	6
<b>E00 – E90</b>	<b>Endokrine, Ernährungs- und Stoffwechselkrankheiten</b>	<b>2 095</b>	<b>–</b>	<b>2</b>	<b>6</b>	<b>41</b>	<b>124</b>
E00 – E07	Krankheiten der Schilddrüse	30	–	–	–	–	2
E10 – E14	Diabetes mellitus	1 246	–	–	–	13	28
E15 – E16	Sonstige Störungen der Blutglukose-Regulation und der inneren Sekretion des Pankreas	7	–	–	–	1	–
E20 – E35	Krankheiten sonstiger endokriner Drüsen	24	–	–	–	1	2
E40 – E46	Mangelernährung	4	–	–	–	–	–
E50 – E64	Sonstige alimentäre Mangelzustände	59	–	1	–	3	–
E65 – E68	Adipositas und sonstige Überernährung	572	–	–	1	20	86
E70 – E90	Stoffwechselstörungen	153	–	1	5	3	6
<b>F00 – F99</b>	<b>Psychische und Verhaltensstörungen</b>	<b>24 797</b>	<b>–</b>	<b>5</b>	<b>42</b>	<b>724</b>	<b>2 447</b>
F00 – F09	Organische, einschließlich symptomatischer psychischer Störungen	447	–	–	2	5	27
F10 – F19	Psychische und Verhaltensstörungen durch psychotrope Substanzen	3 977	–	–	–	317	758
F20 – F29	Schizophrenie, schizotype und wahnhafte Störungen	255	–	–	–	11	35
F30 – F39	Affektive Störungen	10 894	–	–	–	118	739
F40 – F48	Neurotische, Belastungs- und somatoforme Störungen	7 848	–	1	16	150	612
F50 – F59	Verhaltensauffälligkeiten mit körperlichen Störungen und Faktoren	552	–	–	–	47	100
F60 – F69	Persönlichkeits- und Verhaltensstörungen	761	–	–	–	73	170
F70 – F79	Intelligenzstörung	7	–	–	–	–	–
F80 – F89	Entwicklungsstörungen	22	–	4	9	1	4
F90 – F98	Verhaltens- und emotionale Störungen mit Beginn in der Kindheit und Jugend	27	–	–	14	2	2
F99	Psychische Störungen ohne nähere Angabe	7	–	–	1	–	–
<b>G00 – G99</b>	<b>Krankheiten des Nervensystems</b>	<b>7 823</b>	<b>5</b>	<b>47</b>	<b>230</b>	<b>268</b>	<b>398</b>
G00 – G09	Entzündliche Krankheiten des Zentralnervensystems	416	–	3	16	23	18
G10 – G13	Systematrophien, die vorwiegend das Zentralnervensystem betreffen	224	–	–	7	10	8
G14	Postpolio-Syndrom	9	–	–	–	–	–
G20 – G26	Extrapyramidale Krankheiten und Bewegungsstörungen	817	–	1	4	7	8
G30 – G32	Sonstige degenerative Krankheiten des Nervensystems	75	–	1	3	3	3
G35 – G37	Demyelinisierende Krankheiten des Zentralnervensystems	1 352	–	–	3	37	141
G40 – G47	Episodische und paroxysmale Krankheiten des Nervensystems	711	–	6	6	6	31
G50 – G59	Krankheiten von Nerven, Nervenwurzeln und Nervenplexus	346	–	–	2	9	21
G60 – G64	Polyneuropathien und sonstige Krankheiten des peripheren Nervensystems	1 539	–	2	6	22	36
G70 – G73	Krankheiten im Bereich der neuromuskulären Synapse und des Muskels	419	–	3	51	57	22
G80 – G83	Zerebrale Lähmung und sonstige Lähmungssyndrome	965	2	25	125	67	58
G90 – G99	Sonstige Krankheiten des Nervensystems	950	3	6	7	27	52

Anmerkung Seite 18

Noch: **1. Entlassene oder verstorbene vollstationäre Patientinnen und Patienten (einschl. Stundenfällen) 2012 nach Altersgruppen und Diagnosen**

Noch: **1.2 Aus Vorsorge- oder Rehabilitationseinrichtungen**

Positionsnummer <sup>1)</sup>	Krankheitsart	Entlassene oder verstorbene vollstationäre Patientinnen und Patienten					
		noch: davon im Alter von ... bis unter ... Jahr(en)					
		35 – 40	40 – 45	45 – 55	55 – 65	65 – 75	75 und mehr
	<b>Noch: Krankheiten des Blutes und der blutbildenden Organe sowie bestimmte Störungen mit Beteiligung des Immunsystems</b>						
D65 – D69	Koagulopathien, Purpura und sonstige hämorrhagische Diathesen	2	1	4	5	8	8
D70 – D77	Sonstige Krankheiten des Blutes und der blutbildenden Organe	–	–	2	2	1	5
D80 – D90	Bestimmte Störungen mit Beteiligung des Immunsystems	4	3	11	8	7	3
<b>E00 – E90</b>	<b>Endokrine, Ernährungs- und Stoffwechselkrankheiten</b>	<b>92</b>	<b>179</b>	<b>560</b>	<b>555</b>	<b>322</b>	<b>214</b>
E00 – E07	Krankheiten der Schilddrüse	–	3	6	8	5	6
E10 – E14	Diabetes mellitus	30	83	290	405	258	139
E15 – E16	Sonstige Störungen der Blutglukose-Regulation und der inneren Sekretion des Pankreas	–	2	–	3	1	–
E20 – E35	Krankheiten sonstiger endokriner Drüsen	1	–	6	1	4	9
E40 – E46	Mangelernährung	–	–	3	–	–	1
E50 – E64	Sonstige alimentäre Mangelzustände	3	2	15	14	10	11
E65 – E68	Adipositas und sonstige Überernährung	52	84	203	95	19	12
E70 – E90	Stoffwechselstörungen	6	5	37	29	25	36
<b>F00 – F99</b>	<b>Psychische und Verhaltensstörungen</b>	<b>1 876</b>	<b>3 398</b>	<b>9 658</b>	<b>5 799</b>	<b>582</b>	<b>266</b>
F00 – F09	Organische, einschließlich symptomatischer psychischer Störungen	15	45	126	97	63	67
F10 – F19	Psychische und Verhaltensstörungen durch psychotrope Substanzen	393	577	1 228	567	123	14
F20 – F29	Schizophrenie, schizotype und wahnhaftige Störungen	21	49	97	34	6	2
F30 – F39	Affektive Störungen	722	1 419	4 576	3 006	217	97
F40 – F48	Neurotische, Belastungs- und somatoforme Störungen	584	1 089	3 239	1 921	159	77
F50 – F59	Verhaltensauffälligkeiten mit körperlichen Störungen und Faktoren	44	77	178	96	6	4
F60 – F69	Persönlichkeits- und Verhaltensstörungen	94	136	204	73	8	3
F70 – F79	Intelligenzstörung	–	1	4	2	–	–
F80 – F89	Entwicklungsstörungen	–	2	1	–	–	1
F90 – F98	Verhaltens- und emotionale Störungen mit Beginn in der Kindheit und Jugend	1	2	4	2	–	–
F99	Psychische Störungen ohne nähere Angabe	2	1	1	1	–	1
<b>G00 – G99</b>	<b>Krankheiten des Nervensystems</b>	<b>294</b>	<b>486</b>	<b>1 608</b>	<b>1 559</b>	<b>1 637</b>	<b>1 291</b>
G00 – G09	Entzündliche Krankheiten des Zentralnervensystems	18	30	76	78	94	60
G10 – G13	Systematrophien, die vorwiegend das Zentralnervensystem betreffen	8	11	55	47	55	23
G14	Postpolio-Syndrom	1	–	1	3	2	2
G20 – G26	Extrapyramidale Krankheiten und Bewegungsstörungen	3	14	83	168	296	233
G30 – G32	Sonstige degenerative Krankheiten des Nervensystems	1	3	12	10	21	18
G35 – G37	Demyelinisierende Krankheiten des Zentralnervensystems	118	176	486	229	107	55
G40 – G47	Episodische und paroxysmale Krankheiten des Nervensystems	20	53	158	166	117	148
G50 – G59	Krankheiten von Nerven, Nervenwurzeln und Nervenplexus	10	22	96	72	59	55
G60 – G64	Polyneuropathien und sonstige Krankheiten des peripheren Nervensystems	36	64	245	375	428	325
G70 – G73	Krankheiten im Bereich der neuromuskulären Synapse und des Muskels	16	25	70	68	68	39
G80 – G83	Zerebrale Lähmung und sonstige Lähmungssyndrome	35	48	138	154	167	146
G90 – G99	Sonstige Krankheiten des Nervensystems	28	40	188	189	223	187

Anmerkung Seite 18

**Noch: 1. Entlassene oder verstorbene vollstationäre Patientinnen und Patienten  
(einschl. Stundenfällen) 2012 nach Altersgruppen und Diagnosen**

**Noch: 1.2 Aus Vorsorge- oder Rehabilitationseinrichtungen**

Positionsnr. <sup>1)</sup>	Krankheitsart	Entlassene oder verstorbene vollstationäre Patientinnen und Patienten					
		insgesamt	davon im Alter von ... bis unter ... Jahr(en)				
			unter 1	1 – 5	5 – 15	15 – 25	25 – 35
<b>H00 – H59</b>	<b>Krankheiten des Auges und der Augenanhangsgebilde</b>	<b>43</b>	<b>–</b>	<b>–</b>	<b>1</b>	<b>2</b>	<b>1</b>
H00 – H06	Affektionen des Augenlides, des Tränenapparates und der Orbita	3	–	–	–	–	–
H25 – H28	Affektionen der Linse	2	–	–	–	–	–
H30 – H36	Affektionen der Aderhaut und der Netzhaut	4	–	–	–	1	–
H40 – H42	Glaukom	2	–	–	–	–	–
H43 – H45	Affektionen des Glaskörpers und des Augapfels	3	–	–	–	–	–
H46 – H48	Affektionen des N. opticus und der Sehbahn	7	–	–	1	–	–
H49 – H52	Affektionen der Augenmuskeln, Störungen der Blickbewegungen sowie Akkommodationsstörungen und Refraktionsfehler	9	–	–	–	–	1
H53 – H54	Sehstörungen und Blindheit	13	–	–	–	1	–
<b>H60 – H95</b>	<b>Krankheiten des Ohres und des Warzenfortsatzes</b>	<b>819</b>	<b>–</b>	<b>–</b>	<b>1</b>	<b>12</b>	<b>34</b>
H65 – H75	Krankheiten des Mittelohres und des Warzenfortsatzes	8	–	–	1	–	–
H80 – H83	Krankheiten des Innenohres	212	–	–	–	2	5
H90 – H95	Sonstige Krankheiten des Ohres	599	–	–	–	10	29
<b>I00 – I99</b>	<b>Krankheiten des Kreislaufsystems</b>	<b>42 202</b>	<b>2</b>	<b>4</b>	<b>27</b>	<b>108</b>	<b>351</b>
I00 – I02	Akutes rheumatisches Fieber	4	–	–	–	–	–
I05 – I09	Chronische rheumatische Herzkrankheiten	65	–	–	–	1	3
I10 – I15	Hypertonie (Hochdruckkrankheit)	992	–	–	–	1	9
I20 – I25	Ischämische Herzkrankheiten	13 969	–	–	1	4	51
I26 – I28	Pulmonale Herzkrankheit und Krankheiten des Lungenkreislaufes	528	–	–	–	4	22
I30 – I52	Sonstige Formen der Herzkrankheit	4 629	1	4	9	31	66
I60 – I69	Zerebrovaskuläre Krankheiten	19 984	1	–	15	62	172
I70 – I79	Krankheiten der Arterien, Arteriolen und Kapillaren	1 869	–	–	2	3	24
I80 – I89	Krankheiten der Venen, der Lymphgefäße und der Lymphknoten, anderenorts nicht klassifiziert	120	–	–	–	2	4
I95 – I99	Sonstige und nicht näher bezeichnete Krankheiten des Kreislaufsystems	42	–	–	–	–	–
<b>J00 – J99</b>	<b>Krankheiten des Atmungssystems</b>	<b>2 997</b>	<b>–</b>	<b>–</b>	<b>–</b>	<b>31</b>	<b>66</b>
J00 – J06	Akute Infektionen der oberen Atemwege	6	–	–	–	–	–
J10 – J18	Grippe und Pneumonie	572	–	–	–	4	13
J20 – J22	Sonstige akute Infektionen der unteren Atemwege	18	–	–	–	–	–
J30 – J39	Sonstige Krankheiten der oberen Atemwege	35	–	–	–	1	1
J40 – J47	Chronische Krankheiten der unteren Atemwege	1 970	–	–	–	22	35
J60 – J70	Lungenkrankheiten durch exogene Substanzen	54	–	–	–	–	2
J80 – J84	Sonstige Krankheiten der Atmungsorgane, die hauptsächlich das Interstitium betreffen	85	–	–	–	–	4
J85 – J86	Purulente und nekrotisierende Krankheitszustände der unteren Atemwege	86	–	–	–	1	4
J90 – J94	Sonstige Krankheiten der Pleura	79	–	–	–	3	7
J95 – J99	Sonstige Krankheiten des Atmungssystems	92	–	–	–	–	–

Anmerkung Seite 18

Noch: **1. Entlassene oder verstorbene vollstationäre Patientinnen und Patienten  
(einschl. Stundenfällen) 2012 nach Altersgruppen und Diagnosen**

Noch: **1.2 Aus Vorsorge- oder Rehabilitationseinrichtungen**

Positionsnummer <sup>1)</sup>	Krankheitsart	Entlassene oder verstorbene vollstationäre Patientinnen und Patienten					
		noch: davon im Alter von ... bis unter ... Jahr(en)					
		35 – 40	40 – 45	45 – 55	55 – 65	65 – 75	75 und mehr
<b>H00 – H59</b>	<b>Krankheiten des Auges und der Augenanhangsgebilde</b>	<b>1</b>	<b>2</b>	<b>8</b>	<b>6</b>	<b>10</b>	<b>12</b>
H00 – H06	Affektionen des Augenlides, des Tränenapparates und der Orbita	–	–	1	–	2	–
H25 – H28	Affektionen der Linse	–	–	–	1	1	–
H30 – H36	Affektionen der Aderhaut und der Netzhaut	1	–	–	–	–	2
H40 – H42	Glaukom	–	–	–	–	–	2
H43 – H45	Affektionen des Glaskörpers und des Augapfels	–	–	–	–	1	2
H46 – H48	Affektionen des N. opticus und der Sehbahn	–	–	4	–	1	1
H49 – H52	Affektionen der Augenmuskeln, Störungen der Blickbewegungen sowie Akkommodationsstörungen und Refraktionsfehler	–	1	1	1	2	3
H53 – H54	Sehstörungen und Blindheit	–	1	2	4	3	2
<b>H60 – H95</b>	<b>Krankheiten des Ohres und des Warzenfortsatzes</b>	<b>32</b>	<b>80</b>	<b>289</b>	<b>274</b>	<b>62</b>	<b>35</b>
H65 – H75	Krankheiten des Mittelohres und des Warzenfortsatzes	–	–	2	3	2	–
H80 – H83	Krankheiten des Innenohres	4	21	60	78	22	20
H90 – H95	Sonstige Krankheiten des Ohres	28	59	227	193	38	15
<b>I00 – I99</b>	<b>Krankheiten des Kreislaufsystems</b>	<b>479</b>	<b>1 157</b>	<b>6 268</b>	<b>9 620</b>	<b>10 862</b>	<b>13 324</b>
I00 – I02	Akutes rheumatisches Fieber	–	–	–	–	3	1
I05 – I09	Chronische rheumatische Herzkrankheiten	3	2	7	10	11	28
I10 – I15	Hypertonie (Hochdruckkrankheit)	20	63	305	362	112	120
I20 – I25	Ischämische Herzkrankheiten	144	452	2 785	4 075	3 321	3 136
I26 – I28	Pulmonale Herzkrankheit und Krankheiten des Lungenkreislaufes	21	31	79	81	150	140
I30 – I52	Sonstige Formen der Herzkrankheit	64	138	654	911	1 104	1 647
I60 – I69	Zerebrovaskuläre Krankheiten	206	422	2 162	3 599	5 605	7 740
I70 – I79	Krankheiten der Arterien, Arteriolen und Kapillaren	19	42	244	551	518	466
I80 – I89	Krankheiten der Venen, der Lymphgefäße und der Lymphknoten, anderenorts nicht klassifiziert	2	7	28	25	19	33
I95 – I99	Sonstige und nicht näher bezeichnete Krankheiten des Kreislaufsystems	–	–	4	6	19	13
<b>J00 – J99</b>	<b>Krankheiten des Atmungssystems</b>	<b>45</b>	<b>109</b>	<b>476</b>	<b>779</b>	<b>841</b>	<b>650</b>
J00 – J06	Akute Infektionen der oberen Atemwege	–	2	1	1	2	–
J10 – J18	Grippe und Pneumonie	7	22	61	101	131	233
J20 – J22	Sonstige akute Infektionen der unteren Atemwege	–	–	3	1	5	9
J30 – J39	Sonstige Krankheiten der oberen Atemwege	3	1	10	11	6	2
J40 – J47	Chronische Krankheiten der unteren Atemwege	30	66	343	592	594	288
J60 – J70	Lungenkrankheiten durch exogene Substanzen	–	2	10	7	12	21
J80 – J84	Sonstige Krankheiten der Atmungsorgane, die hauptsächlich das Interstitium betreffen	3	4	13	14	24	23
J85 – J86	Purulente und nekrotisierende Krankheitszustände der unteren Atemwege	1	7	16	21	24	12
J90 – J94	Sonstige Krankheiten der Pleura	1	2	12	14	13	27
J95 – J99	Sonstige Krankheiten des Atmungssystems	–	3	7	17	30	35

Anmerkung Seite 18

Noch: **1. Entlassene oder verstorbene vollstationäre Patientinnen und Patienten  
(einschl. Stundenfällen) 2012 nach Altersgruppen und Diagnosen**

Noch: **1.2 Aus Vorsorge- oder Rehabilitationseinrichtungen**

Positionsnummer <sup>1)</sup>	Krankheitsart	Entlassene oder verstorbene vollstationäre Patientinnen und Patienten					
		insgesamt	davon im Alter von ... bis unter ... Jahr(en)				
			unter 1	1 – 5	5 – 15	15 – 25	25 – 35
<b>K00 – K93</b>	<b>Krankheiten des Verdauungssystems</b>	<b>2 329</b>	–	–	–	<b>36</b>	<b>62</b>
K00 – K14	Krankheiten der Mundhöhle, der Speicheldrüsen und der Kiefer	6	–	–	–	–	–
K20 – K31	Krankheiten des Ösophagus, des Magens und des Duodenum	183	–	–	–	1	1
K35 – K38	Krankheiten des Appendix	30	–	–	–	1	–
K40 – K46	Hernien	82	–	–	–	–	1
K50 – K52	Nichtinfektiöse Enteritis und Kolitis	355	–	–	–	24	36
K55 – K63	Sonstige Krankheiten des Darmes	979	–	–	–	4	8
K65 – K67	Krankheiten des Peritoneums	77	–	–	–	2	1
K70 – K77	Krankheiten der Leber	149	–	–	–	1	4
K80 – K87	Krankheiten der Gallenblase, der Gallenwege und des Pankreas	370	–	–	–	3	9
K90 – K93	Sonstige Krankheiten des Verdauungssystems	98	–	–	–	–	2
<b>L00 – L99</b>	<b>Krankheiten der Haut und der Unterhaut</b>	<b>187</b>	–	–	<b>2</b>	<b>3</b>	<b>9</b>
L00 – L08	Infektionen der Haut und der Unterhaut	49	–	–	–	–	1
L10 – L14	Bullöse Dermatosen	3	–	–	–	–	–
L20 – L30	Dermatitis und Ekzem	21	–	–	–	1	2
L40 – L45	Papulosquamöse Hautkrankheiten	46	–	–	–	1	1
L50 – L54	Urtikaria und Erythem	3	–	–	2	–	–
L55 – L59	Krankheiten der Haut und der Unterhaut durch Strahleneinwirkung	2	–	–	–	–	–
L60 – L75	Krankheiten der Hautanhangsgebilde	13	–	–	–	1	2
L80 – L99	Sonstige Krankheiten der Haut und der Unterhaut	50	–	–	–	–	3
<b>M00 – M99</b>	<b>Krankheiten des Muskel-Skelett-Systems und des Bindegewebes</b>	<b>63 427</b>	–	<b>2</b>	<b>12</b>	<b>263</b>	<b>1 238</b>
M00 – M25	Arthropathien	33 020	–	1	1	54	133
M30 – M36	Systemkrankheiten des Bindegewebes	125	–	–	2	3	6
M40 – M54	Krankheiten der Wirbelsäule und des Rückens	27 037	–	–	4	184	1 038
M60 – M79	Krankheiten der Weichteilgewebe	1 790	–	–	2	10	26
M80 – M94	Osteopathien und Chondropathien	854	–	1	3	8	22
M95 – M99	Sonstige Krankheiten des Muskel-Skelett-Systems und des Bindegewebes	601	–	–	–	4	13
<b>N00 – N99</b>	<b>Krankheiten des Urogenitalsystems</b>	<b>423</b>	–	–	–	<b>5</b>	<b>33</b>
N00 – N08	Glomeruläre Krankheiten	12	–	–	–	–	–
N10 – N16	Tubulointerstitielle Nierenkrankheiten	11	–	–	–	–	–
N17 – N19	Niereninsuffizienz	151	–	–	–	1	3
N20 – N23	Urolithiasis	3	–	–	–	–	–
N25 – N29	Sonstige Krankheiten der Niere und des Ureters	6	–	–	–	–	–
N30 – N39	Sonstige Krankheiten des Harnsystems	64	–	–	–	–	–
N40 – N51	Krankheiten der männlichen Genitalorgane	22	–	–	–	–	1
N60 – N64	Krankheiten der Mamma (Brustdrüse)	1	–	–	–	–	–
N70 – N77	Entzündliche Krankheiten der weiblichen Beckenorgane	7	–	–	–	–	–
N80 – N98	Nichtentzündliche Krankheiten des weiblichen Genitaltraktes	143	–	–	–	4	29
N99	Krankheiten des Urogenitalsystems nach medizinischen Maßnahmen, anderenorts nicht klassifiziert	3	–	–	–	–	–

Anmerkung Seite 18

Noch: **1. Entlassene oder verstorbene vollstationäre Patientinnen und Patienten  
(einschl. Stundenfällen) 2012 nach Altersgruppen und Diagnosen**

Noch: **1.2 Aus Vorsorge- oder Rehabilitationseinrichtungen**

Positionsnummer <sup>1)</sup>	Krankheitsart	Entlassene oder verstorbene vollstationäre Patientinnen und Patienten					
		noch: davon im Alter von ... bis unter ... Jahr(en)					
		35 – 40	40 – 45	45 – 55	55 – 65	65 – 75	75 und mehr
<b>K00 – K93</b>	<b>Krankheiten des Verdauungssystems</b>	<b>56</b>	<b>110</b>	<b>418</b>	<b>491</b>	<b>492</b>	<b>664</b>
K00 – K14	Krankheiten der Mundhöhle, der Speicheldrüsen und der Kiefer	–	1	1	1	1	2
K20 – K31	Krankheiten des Ösophagus, des Magens und des Duodenums	4	3	24	42	43	65
K35 – K38	Krankheiten des Appendix	1	4	6	3	6	9
K40 – K46	Hernien	–	3	7	14	19	38
K50 – K52	Nichtinfektiöse Enteritis und Kolitis	24	32	100	77	42	20
K55 – K63	Sonstige Krankheiten des Darmes	12	28	136	211	239	341
K65 – K67	Krankheiten des Peritoneums	–	4	9	14	21	26
K70 – K77	Krankheiten der Leber	4	12	44	43	21	20
K80 – K87	Krankheiten der Gallenblase, der Gallenwege und des Pankreas	10	22	83	71	77	95
K90 – K93	Sonstige Krankheiten des Verdauungssystems	1	1	8	15	23	48
<b>L00 – L99</b>	<b>Krankheiten der Haut und der Unterhaut</b>	<b>9</b>	<b>13</b>	<b>47</b>	<b>29</b>	<b>32</b>	<b>43</b>
L00 – L08	Infektionen der Haut und der Unterhaut	2	–	10	6	11	19
L10 – L14	Bullöse Dermatosen	1	–	1	–	1	–
L20 – L30	Dermatitis und Ekzem	1	3	9	4	1	–
L40 – L45	Papulosquamöse Hautkrankheiten	2	5	19	11	3	4
L50 – L54	Urtikaria und Erythem	–	–	1	–	–	–
L55 – L59	Krankheiten der Haut und der Unterhaut durch Strahlen- einwirkung	–	–	–	2	–	–
L60 – L75	Krankheiten der Hautanhangsgebilde	1	3	2	1	1	2
L80 – L99	Sonstige Krankheiten der Haut und der Unterhaut	2	2	5	5	15	18
<b>M00 – M99</b>	<b>Krankheiten des Muskel-Skelett-Systems und des Bindegewebes</b>	<b>1 372</b>	<b>3 000</b>	<b>13 087</b>	<b>16 029</b>	<b>13 993</b>	<b>14 431</b>
M00 – M25	Arthropathien	160	464	3 078	7 034	10 818	11 277
M30 – M36	Systemkrankheiten des Bindegewebes	3	9	25	31	25	21
M40 – M54	Krankheiten der Wirbelsäule und des Rückens	1 130	2 314	9 041	8 067	2 698	2 561
M60 – M79	Krankheiten der Weichteilgewebe	42	143	680	617	138	132
M80 – M94	Osteopathien und Chondropathien	24	29	147	153	170	297
M95 – M99	Sonstige Krankheiten des Muskel-Skelett-Systems und des Bindegewebes	13	41	116	127	144	143
<b>N00 – N99</b>	<b>Krankheiten des Urogenitalsystems</b>	<b>14</b>	<b>36</b>	<b>71</b>	<b>47</b>	<b>78</b>	<b>139</b>
N00 – N08	Glomeruläre Krankheiten	–	1	3	2	3	3
N10 – N16	Tubulointerstitielle Nierenkrankheiten	–	–	3	1	2	5
N17 – N19	Niereninsuffizienz	1	2	15	17	45	67
N20 – N23	Urolithiasis	–	–	1	1	1	–
N25 – N29	Sonstige Krankheiten der Niere und des Ureters	–	–	1	–	2	3
N30 – N39	Sonstige Krankheiten des Harnsystems	1	1	1	5	14	42
N40 – N51	Krankheiten der männlichen Genitalorgane	–	–	1	4	5	11
N60 – N64	Krankheiten der Mamma (Brustdrüse)	–	–	1	–	–	–
N70 – N77	Entzündliche Krankheiten der weiblichen Beckenorgane	–	2	1	3	–	1
N80 – N98	Nichtentzündliche Krankheiten des weiblichen Genital- traktes	12	30	44	12	6	6
N99	Krankheiten des Urogenitalsystems nach medizinischen Maßnahmen, anderenorts nicht klassifiziert	–	–	–	2	–	1

Anmerkung Seite 18



Noch: **1. Entlassene oder verstorbene vollstationäre Patientinnen und Patienten (einschl. Stundenfällen) 2012 nach Altersgruppen und Diagnosen**

Noch: **1.2 Aus Vorsorge- oder Rehabilitationseinrichtungen**

Postitionsnummer <sup>1)</sup>	Krankheitsart	Entlassene oder verstorbene vollstationäre Patientinnen und Patienten					
		insgesamt	davon im Alter von ... bis unter ... Jahr(en)				
			unter 1	1 – 5	5 – 15	15 – 25	25 – 35
<b>O00 – O99</b>	<b>Schwangerschaft, Geburt und Wochenbett</b>	<b>9</b>	<b>–</b>	<b>–</b>	<b>–</b>	<b>–</b>	<b>3</b>
O00 – O08	Schwangerschaft mit abortivem Ausgang	1	–	–	–	–	–
O10 – O16	Ödeme, Proteinurie und Hypertonie während der Schwangerschaft, der Geburt und des Wochenbettes	1	–	–	–	–	1
O20 – O29	Sonstige Krankheiten der Mutter, die vorwiegend mit der Schwangerschaft verbunden sind	1	–	–	–	–	–
O60 – O75	Komplikationen bei Wehentätigkeit und Entbindung	1	–	–	–	–	–
O85 – O92	Komplikationen, die vorwiegend im Wochenbett auftreten	3	–	–	–	–	1
O94 – O99	Sonstige Krankheitszustände während der Gestationsperiode, die andernorts nicht klassifiziert sind	2	–	–	–	–	1
<b>P00 – P96</b>	<b>Bestimmte Zustände, die ihren Ursprung in der Perinatalperiode haben</b>	<b>6</b>	<b>1</b>	<b>1</b>	<b>1</b>	<b>1</b>	<b>–</b>
P20 – P29	Krankheiten des Atmungs- und Herz-Kreislaufsystems, die für die Perinatalperiode spezifisch sind	2	–	1	–	–	–
P35 – P39	Infektionen, die für die Perinatalperiode spezifisch sind	2	1	–	–	–	–
P90 – P96	Sonstige Störungen, die ihren Ursprung in der Perinatalperiode haben	2	–	–	1	1	–
<b>Q00 – Q99</b>	<b>Angeborene Fehlbildungen, Deformitäten und Chromosomenanomalien</b>	<b>486</b>	<b>6</b>	<b>42</b>	<b>52</b>	<b>53</b>	<b>60</b>
Q00 – Q07	Angeborene Fehlbildungen des Nervensystems	74	–	2	6	11	10
Q20 – Q28	Angeborene Fehlbildungen des Kreislaufsystems	1	–	–	–	–	–
Q30 – Q34	Angeborene Fehlbildungen des Atmungssystems	193	6	33	33	23	16
Q38 – Q45	Sonstige angeborene Fehlbildungen des Verdauungssystems	2	–	–	–	–	–
Q50 – Q56	Angeborene Fehlbildungen der Genitalorgane	13	–	–	1	–	1
Q60 – Q64	Angeborene Fehlbildungen des Harnsystems	2	–	–	–	–	–
Q65 – Q79	Angeborene Fehlbildungen und Deformitäten des Muskel-Skelett-Systems	148	–	2	7	11	24
Q80 – Q89	Sonstige angeborene Fehlbildungen	50	–	3	5	7	9
Q90 – Q99	Chromosomenanomalien, anderenorts nicht klassifiziert	3	–	2	–	1	–
<b>R00 – R99</b>	<b>Symptome und abnorme klinische und Laborbefunde, die andernorts nicht klassifiziert sind</b>	<b>1 518</b>	<b>1</b>	<b>1</b>	<b>2</b>	<b>16</b>	<b>45</b>
R00 – R09	Symptome, die das Kreislaufsystem und das Atmungssystem betreffen	91	1	–	–	1	2
R10 – R19	Symptome, die das Verdauungssystem und das Abdomen betreffen	62	–	–	–	1	1
R20 – R23	Symptome, die die Haut und das Unterhautgewebe betreffen	14	–	–	–	–	–
R25 – R29	Symptome, die das Nervensystem und das Muskel-Skelett-System betreffen	471	–	–	–	3	2
R30 – R39	Symptome, die das Harnsystem betreffen	13	–	–	–	–	–
R40 – R46	Symptome, die das Erkennungs- und Wahrnehmungsvermögen, die Stimmung und das Verhalten betreffen	90	–	1	–	–	4
R47 – R49	Symptome, die die Sprache und die Stimme betreffen	220	–	–	–	7	17
R50 – R69	Allgemeinsymptome	498	–	–	2	4	17
R70 – R79	Abnorme Blutuntersuchungsbefunde ohne Vorliegen einer Diagnose	5	–	–	–	–	–
R83 – R89	Abnorme Befunde ohne Vorliegen einer Diagnose bei der Untersuchung anderer Körperflüssigkeiten, Substanzen und Gewebe	2	–	–	–	–	–
R90 – R94	Abnorme Befunde ohne Vorliegen einer Diagnose bei bildgebender Diagnostik und Funktionsprüfungen	21	–	–	–	–	2
R95 – R99	Ungenau bezeichnete und unbekannte Todesursachen	31	–	–	–	–	–

Noch: **1. Entlassene oder verstorbene vollstationäre Patientinnen und Patienten (einschl. Stundenfällen) 2012 nach Altersgruppen und Diagnosen**

Noch: **1.2 Aus Vorsorge- oder Rehabilitationseinrichtungen**

Positionsnummer <sup>1)</sup>	Krankheitsart	Entlassene oder verstorbene vollstationäre Patientinnen und Patienten					
		noch: davon im Alter von ... bis unter ... Jahr(en)					
		35 – 40	40 – 45	45 – 55	55 – 65	65 – 75	75 und mehr
<b>O00 – O99</b>	<b>Schwangerschaft, Geburt und Wochenbett</b>	<b>2</b>	<b>–</b>	<b>4</b>	<b>–</b>	<b>–</b>	<b>–</b>
O00 – O08	Schwangerschaft mit abortivem Ausgang	1	–	–	–	–	–
O10 – O16	Ödeme, Proteinurie und Hypertonie während der Schwangerschaft, der Geburt und des Wochenbettes	–	–	–	–	–	–
O20 – O29	Sonstige Krankheiten der Mutter, die vorwiegend mit der Schwangerschaft verbunden sind	–	–	1	–	–	–
O60 – O75	Komplikationen bei Wehentätigkeit und Entbindung	–	–	1	–	–	–
O85 – O92	Komplikationen, die vorwiegend im Wochenbett auftreten	1	–	1	–	–	–
O94 – O99	Sonstige Krankheitszustände während der Gestationsperiode, die andernorts nicht klassifiziert sind	–	–	1	–	–	–
<b>P00 – P96</b>	<b>Bestimmte Zustände, die ihren Ursprung in der Perinatalperiode haben</b>	<b>–</b>	<b>1</b>	<b>1</b>	<b>–</b>	<b>–</b>	<b>–</b>
P20 – P29	Krankheiten des Atmungs- und Herz-Kreislaufsystems, die für die Perinatalperiode spezifisch sind	–	–	1	–	–	–
P35 – P39	Infektionen, die für die Perinatalperiode spezifisch sind	–	1	–	–	–	–
P90 – P96	Sonstige Störungen, die ihren Ursprung in der Perinatalperiode haben	–	–	–	–	–	–
<b>Q00 – Q99</b>	<b>Angeborene Fehlbildungen, Deformitäten und Chromosomenanomalien</b>	<b>28</b>	<b>48</b>	<b>115</b>	<b>50</b>	<b>20</b>	<b>12</b>
Q00 – Q07	Angeborene Fehlbildungen des Nervensystems	4	10	23	6	2	–
Q20 – Q28	Angeborene Fehlbildungen des Kreislaufsystems	–	–	1	–	–	–
Q30 – Q34	Angeborene Fehlbildungen des Atmungssystems	6	15	30	21	4	6
Q38 – Q45	Sonstige angeborene Fehlbildungen des Verdauungssystems	–	–	1	1	–	–
Q50 – Q56	Angeborene Fehlbildungen der Genitalorgane	–	1	3	–	3	4
Q60 – Q64	Angeborene Fehlbildungen des Harnsystems	–	–	2	–	–	–
Q65 – Q79	Angeborene Fehlbildungen und Deformitäten des Muskel-Skelett-Systems	18	20	44	13	8	1
Q80 – Q89	Sonstige angeborene Fehlbildungen	–	2	11	9	3	1
Q90 – Q99	Chromosomenanomalien, anderenorts nicht klassifiziert	–	–	–	–	–	–
<b>R00 – R99</b>	<b>Symptome und abnorme klinische und Laborbefunde, die andernorts nicht klassifiziert sind</b>	<b>39</b>	<b>80</b>	<b>275</b>	<b>285</b>	<b>225</b>	<b>549</b>
R00 – R09	Symptome, die das Kreislaufsystem und das Atmungssystem betreffen	3	3	14	20	20	27
R10 – R19	Symptome, die das Verdauungssystem und das Abdomen betreffen	3	3	7	14	11	22
R20 – R23	Symptome, die die Haut und das Unterhautgewebe betreffen	3	1	3	4	3	–
R25 – R29	Symptome, die das Nervensystem und das Muskel-Skelett-System betreffen	2	1	28	34	84	317
R30 – R39	Symptome, die das Harnsystem betreffen	2	1	2	–	4	4
R40 – R46	Symptome, die das Erkennungs- und Wahrnehmungsvermögen, die Stimmung und das Verhalten betreffen	4	8	11	12	11	39
R47 – R49	Symptome, die die Sprache und die Stimme betreffen	9	31	74	54	15	13
R50 – R69	Allgemeinsymptome	13	30	128	137	63	104
R70 – R79	Abnorme Blutuntersuchungsbefunde ohne Vorliegen einer Diagnose	–	–	–	1	1	3
R83 – R89	Abnorme Befunde ohne Vorliegen einer Diagnose bei der Untersuchung anderer Körperflüssigkeiten, Substanzen und Gewebe	–	–	–	1	–	1
R90 – R94	Abnorme Befunde ohne Vorliegen einer Diagnose bei bildgebender Diagnostik und Funktionsprüfungen	–	2	4	4	4	5
R95 – R99	Ungenau bezeichnete und unbekanntete Todesursachen	–	–	4	4	9	14

Anmerkung Seite 18

**Noch: 1. Entlassene oder verstorbene vollstationäre Patientinnen und Patienten  
(einschl. Stundenfällen) 2012 nach Altersgruppen und Diagnosen**

**Noch: 1.2 Aus Vorsorge- oder Rehabilitationseinrichtungen**

Positionsnummer <sup>1)</sup>	Krankheitsart	Entlassene oder verstorbene vollstationäre Patientinnen und Patienten					
		insgesamt	davon im Alter von ... bis unter ... Jahr(en)				
			unter 1	1 – 5	5 – 15	15 – 25	25 – 35
<b>S00 – T98</b>	<b>Verletzungen, Vergiftungen und bestimmte andere Folgen äußerer Ursachen</b>	<b>17 746</b>	<b>7</b>	<b>15</b>	<b>44</b>	<b>271</b>	<b>389</b>
S00 – S09	Verletzungen des Kopfes	1 453	5	5	26	92	107
S10 – S19	Verletzungen des Halses	215	–	–	–	13	11
S20 – S29	Verletzungen des Thorax	480	–	–	1	6	20
S30 – S39	Verletzungen des Abdomens, der Lumbosakralgegend, der Lendenwirbelsäule und des Beckens	1 533	–	1	3	32	44
S40 – S49	Verletzungen der Schulter und des Oberarmes	991	–	–	–	8	16
S50 – S59	Verletzungen des Ellenbogens und des Unterarmes	164	–	1	–	4	9
S60 – S69	Verletzungen des Handgelenkes und der Hand	38	–	–	–	1	1
S70 – S79	Verletzungen der Hüfte und des Oberschenkels	7 219	–	1	5	18	35
S80 – S89	Verletzungen des Knies und des Unterschenkels	952	–	–	–	31	49
S90 – S99	Verletzungen der Knöchelregion und des Fußes	139	–	–	–	3	9
T00 – T07	Verletzungen mit Beteiligung mehrerer Körperregionen	323	–	1	4	45	39
T08 – T14	Verletzungen nicht näher bezeichneter Teile des Rumpfes, der Extremitäten oder anderer Körperregionen	215	–	–	–	6	16
T15 – T19	Folgen des Eindringens eines Fremdkörpers durch eine natürliche Körperöffnung	2	–	–	1	–	–
T20 – T25	Verbrennungen oder Verätzungen der äußeren Körperoberfläche, Lokalisation bezeichnet	17	1	1	–	2	1
T29 – T32	Verbrennungen und Verätzungen mehrerer und nicht näher bezeichneter Körperregionen	26	–	2	2	2	5
T33 – T35	Erfrierungen	1	–	–	–	–	–
T36 – T50	Vergiftungen durch Arzneimittel, Drogen und biologisch aktive Substanzen	12	–	–	–	–	–
T51 – T65	Toxische Wirkungen von vorwiegend nicht medizinisch verwendeten Substanzen	5	–	–	–	–	1
T66 – T78	Sonstige und nicht näher bezeichnete Schäden durch äußere Ursachen	22	1	3	2	–	3
T79	Bestimmte Frühkomplikationen eines Traumas, anderenorts nicht klassifiziert	42	–	–	–	–	1
T80 – T88	Komplikationen bei chirurgischen Eingriffen und medizinischer Behandlung, anderenorts nicht klassifiziert	3 598	–	–	–	3	12
T89	Sonstige Komplikationen eines Traumas, anderenorts nicht klassifiziert	7	–	–	–	–	–
T90 – T98	Folgen von Verletzungen, Vergiftungen und sonstigen Auswirkungen äußerer Ursachen	292	–	–	–	5	10
<b>U00 – U99</b>	<b>Funktionseinschränkungen</b>	<b>40</b>	<b>–</b>	<b>–</b>	<b>–</b>	<b>–</b>	<b>–</b>
<b>Z00 – Z99</b>	<b>Faktoren, die den Gesundheitszustand beeinflussen und zur Inanspruchnahme des Gesundheitswesens führen</b>	<b>15 488</b>	<b>6</b>	<b>–</b>	<b>2</b>	<b>27</b>	<b>107</b>
Z00 – Z13	Personen, die das Gesundheitswesen zur Untersuchung und Abklärung in Anspruch nehmen	7	–	–	–	–	–
Z20 – Z29	Personen mit potenziellen Gesundheitsrisiken hinsichtlich übertragbarer Krankheiten	9	–	–	–	–	–
Z40 – Z54	Personen, die das Gesundheitswesen zum Zwecke spezifischer Maßnahmen und zur medizinischen Betreuung in Anspruch nehmen	57	–	–	–	3	1
Z55 – Z65	Personen mit potenziellen Gesundheitsrisiken aufgrund sozioökonomischer oder psychosozialer Umstände	2	–	–	–	–	–
Z70 – Z76	Personen, die das Gesundheitswesen aus sonstigen Gründen in Anspruch nehmen	465	6	–	–	3	6
Z80 – Z99	Personen mit potenziellen Gesundheitsrisiken aufgrund der Familien- oder Eigenanamnese und bestimmte Zustände, die den Gesundheitszustand beeinflussen	14 948	–	–	2	21	100
	<b>Ohne Diagnoseangabe</b>	<b>–</b>	<b>–</b>	<b>–</b>	<b>–</b>	<b>–</b>	<b>–</b>
<b>A00 – Z99</b>	<b>Insgesamt</b>	<b>206 047</b>	<b>30</b>	<b>220</b>	<b>611</b>	<b>2 117</b>	<b>5 874</b>

Anmerkung Seite 18

Noch: **1. Entlassene oder verstorbene vollstationäre Patientinnen und Patienten  
(einschl. Stundenfällen) 2012 nach Altersgruppen und Diagnosen**

Noch: **1.2 Aus Vorsorge- oder Rehabilitationseinrichtungen**

Positionsnummer <sup>1)</sup>	Krankheitsart	Entlassene oder verstorbene vollstationäre Patientinnen und Patienten					
		noch: davon im Alter von ... bis unter ... Jahr(en)					
		35 – 40	40 – 45	45 – 55	55 – 65	65 – 75	75 und mehr
<b>S00 – T98</b>	<b>Verletzungen, Vergiftungen und bestimmte andere Folgen äußerer Ursachen</b>	<b>204</b>	<b>392</b>	<b>1 465</b>	<b>2 120</b>	<b>3 714</b>	<b>9 125</b>
S00 – S09	Verletzungen des Kopfes	43	66	225	222	286	376
S10 – S19	Verletzungen des Halses	7	13	33	28	32	78
S20 – S29	Verletzungen des Thorax	10	13	69	85	92	184
S30 – S39	Verletzungen des Abdomens, der Lumbosakralgegend, der Lendenwirbelsäule und des Beckens	27	38	163	160	294	771
S40 – S49	Verletzungen der Schulter und des Oberarmes	7	24	90	134	203	509
S50 – S59	Verletzungen des Ellenbogens und des Unterarmes	4	7	24	37	10	68
S60 – S69	Verletzungen des Handgelenkes und der Hand	4	3	9	10	5	5
S70 – S79	Verletzungen der Hüfte und des Oberschenkels	19	41	222	532	1 296	5 050
S80 – S89	Verletzungen des Knies und des Unterschenkels	36	80	191	169	149	247
S90 – S99	Verletzungen der Knöchelregion und des Fußes	3	12	39	39	13	21
T00 – T07	Verletzungen mit Beteiligung mehrerer Körperregionen	17	32	83	43	32	27
T08 – T14	Verletzungen nicht näher bezeichneter Teile des Rumpfes, der Extremitäten oder anderer Körperregionen	4	6	35	37	45	66
T15 – T19	Folgen des Eindringens eines Fremdkörpers durch eine natürliche Körperöffnung	–	–	–	–	–	1
T20 – T25	Verbrennungen oder Verätzungen der äußeren Körperoberfläche, Lokalisation bezeichnet	–	1	2	2	5	2
T29 – T32	Verbrennungen und Verätzungen mehrerer und nicht näher bezeichneter Körperregionen	1	5	1	3	3	2
T33 – T35	Erfrierungen	–	–	–	–	1	–
T36 – T50	Vergiftungen durch Arzneimittel, Drogen und biologisch aktive Substanzen	–	–	2	1	2	7
T51 – T65	Toxische Wirkungen von vorwiegend nicht medizinisch verwendeten Substanzen	1	1	1	–	–	1
T66 – T78	Sonstige und nicht näher bezeichnete Schäden durch äußere Ursachen	1	1	4	3	2	2
T79	Bestimmte Frühkomplikationen eines Traumas, anderenorts nicht klassifiziert	–	1	5	12	11	12
T80 – T88	Komplikationen bei chirurgischen Eingriffen und medizinischer Behandlung, anderenorts nicht klassifiziert	18	39	222	569	1 185	1 550
T89	Sonstige Komplikationen eines Traumas, anderenorts nicht klassifiziert	–	–	1	3	3	–
T90 – T98	Folgen von Verletzungen, Vergiftungen und sonstigen Auswirkungen äußerer Ursachen	2	9	44	31	45	146
<b>U00 – U99</b>	<b>Funktionseinschränkungen</b>	<b>1</b>	<b>–</b>	<b>3</b>	<b>3</b>	<b>6</b>	<b>27</b>
<b>Z00 – Z99</b>	<b>Faktoren, die den Gesundheitszustand beeinflussen und zur Inanspruchnahme des Gesundheitswesens führen</b>	<b>114</b>	<b>257</b>	<b>1 372</b>	<b>2 919</b>	<b>5 153</b>	<b>5 531</b>
Z00 – Z13	Personen, die das Gesundheitswesen zur Untersuchung und Abklärung in Anspruch nehmen	–	–	1	2	3	1
Z20 – Z29	Personen mit potenziellen Gesundheitsrisiken hinsichtlich übertragbarer Krankheiten	–	1	2	5	1	–
Z40 – Z54	Personen, die das Gesundheitswesen zum Zwecke spezifischer Maßnahmen und zur medizinischen Betreuung in Anspruch nehmen	–	–	7	15	15	16
Z55 – Z65	Personen mit potenziellen Gesundheitsrisiken aufgrund sozioökonomischer oder psychosozialer Umstände	–	1	–	1	–	–
Z70 – Z76	Personen, die das Gesundheitswesen aus sonstigen Gründen in Anspruch nehmen	6	9	44	47	88	256
Z80 – Z99	Personen mit potenziellen Gesundheitsrisiken aufgrund der Familien- oder Eigenanamnese und bestimmte Zustände, die den Gesundheitszustand beeinflussen	108	246	1 318	2 849	5 046	5 258
	<b>Ohne Diagnoseangabe</b>	<b>–</b>	<b>–</b>	<b>–</b>	<b>–</b>	<b>–</b>	<b>–</b>
<b>A00 – Z99</b>	<b>Insgesamt</b>	<b>5 086</b>	<b>10 152</b>	<b>39 372</b>	<b>46 201</b>	<b>44 973</b>	<b>51 411</b>

Anmerkung Seite 18

## 2. Entlassene oder verstorbene vollstationäre Patientinnen und Patienten (ohne Stundenfälle) 2012 nach Altersgruppen, Verweildauer und Fachabteilungen

### 2.1 Aus Krankenhäusern nach Diagnosen

(Positionsnummer) <sup>1)</sup>	Krankheitsart	Entlassene oder verstorbene vollstationäre Patientinnen und Patienten					
		insgesamt		davon im Alter von ... bis unter ... Jahr(en)			
		Patient(inn)en	Verweildauer in Tagen	unter 1		1 – 5	
Patient(inn)en	Verweildauer in Tagen			Patient(inn)en	Verweildauer in Tagen		
<b>120 Augenheilkunde</b>							
A00 – B99	Bestimmte infektiöse und parasitäre Krankheiten	367	6,6	–	–	2	1,0
C00 – D48	Neubildungen	2 503	4,2	39	3,3	53	4,5
D50 – D90	Krankheiten des Blutes und der blutbildenden Organe sowie bestimmte Störungen mit Beteiligung des Immunsystems	9	8,4	–	–	–	–
E00 – E90	Endokrine, Ernährungs- und Stoffwechselkrankheiten	1 045	2,8	–	–	–	–
F00 – F99	Psychische und Verhaltensstörungen	1	5,0	–	–	–	–
G00 – G99	Krankheiten des Nervensystems	85	4,8	–	–	–	–
H00 – H59	Krankheiten des Auges und der Augenanhangsgebilde	71 295	2,9	36	1,6	257	1,6
H60 – H95	Krankheiten des Ohres und des Warzenfortsatzes	2	4,5	–	–	–	–
I00 – I99	Krankheiten des Kreislaufsystems	37	7,1	–	–	–	–
J00 – J99	Krankheiten des Atmungssystems	7	5,9	–	–	–	–
K00 – K93	Krankheiten des Verdauungssystems	5	3,4	–	–	–	–
L00 – L99	Krankheiten der Haut und der Unterhaut	67	3,7	–	–	1	1,0
M00 – M99	Krankheiten des Muskel-Skelett-Systems und des Bindegewebes	112	7,1	–	–	–	–
N00 – N99	Krankheiten des Urogenitalsystems	3	11,3	–	–	–	–
O00 – O99	Schwangerschaft, Geburt und Wochenbett	3	1,3	–	–	–	–
Q00 – Q99	Angeborene Fehlbildungen, Deformitäten und Chromosomenanomalien	613	2,7	82	1,8	168	2,0
R00 – R99	Symptome und abnorme klinische und Laborbefunde, die andersorts nicht klassifiziert sind	3	2,0	–	–	–	–
S00 – T98	Verletzungen, Vergiftungen und bestimmte andere Folgen äußerer Ursachen	2 444	4,0	6	1,2	40	2,3
Z00 – Z99	Faktoren, die den Gesundheitszustand beeinflussen und zur Inanspruchnahme des Gesundheitswesens führen	121	1,5	–	–	1	1,0
	Ohne Diagnoseangabe	–	–	–	–	–	–
<b>150 Chirurgie</b>							
A00 – B99	Bestimmte infektiöse und parasitäre Krankheiten	10 659	8,1	1	1,0	10	2,3
C00 – D48	Neubildungen	54 914	13,3	4	1,5	12	3,3
D50 – D90	Krankheiten des Blutes und der blutbildenden Organe sowie bestimmte Störungen mit Beteiligung des Immunsystems	1 132	11,0	1	1,0	2	2,5
E00 – E90	Endokrine, Ernährungs- und Stoffwechselkrankheiten	24 816	8,1	–	–	–	–
F00 – F99	Psychische und Verhaltensstörungen	774	5,9	–	–	–	–
G00 – G99	Krankheiten des Nervensystems	5 495	6,1	1	8,0	12	4,2
H00 – H59	Krankheiten des Auges und der Augenanhangsgebilde	98	5,8	–	–	–	–
H60 – H95	Krankheiten des Ohres und des Warzenfortsatzes	70	6,3	–	–	1	1,0
I00 – I99	Krankheiten des Kreislaufsystems	87 880	8,4	–	–	1	1,0
J00 – J99	Krankheiten des Atmungssystems	5 251	13,8	–	–	25	2,0
K00 – K93	Krankheiten des Verdauungssystems	199 941	6,6	152	2,3	152	3,9
L00 – L99	Krankheiten der Haut und der Unterhaut	31 970	6,8	2	7,0	77	2,9
M00 – M99	Krankheiten des Muskel-Skelett-Systems und des Bindegewebes	164 773	6,9	3	2,0	57	4,4
N00 – N99	Krankheiten des Urogenitalsystems	12 513	5,7	14	1,7	27	1,5
O00 – O99	Schwangerschaft, Geburt und Wochenbett	136	4,9	–	–	–	–
P00 – P96	Bestimmte Zustände, die ihren Ursprung in der Perinatalperiode haben	13	7,8	13	7,8	–	–
Q00 – Q99	Angeborene Fehlbildungen, Deformitäten und Chromosomenanomalien	1 653	5,6	49	3,6	149	2,6
R00 – R99	Symptome und abnorme klinische und Laborbefunde, die andersorts nicht klassifiziert sind	14 726	3,8	1	3,0	19	1,7
S00 – T98	Verletzungen, Vergiftungen und bestimmte andere Folgen äußerer Ursachen	255 585	7,5	101	2,4	1 632	2,0
Z00 – Z99	Faktoren, die den Gesundheitszustand beeinflussen und zur Inanspruchnahme des Gesundheitswesens führen	1 843	4,6	2	2,5	8	1,1
	Ohne Diagnoseangabe	–	–	–	–	–	–

1) Internationale statistische Klassifikation der Krankheiten und verwandter Gesundheitsprobleme (ICD-10)

## Noch: 2. Entlassene oder verstorbene vollstationäre Patientinnen und Patienten (ohne Stundenfälle) 2012 nach Altersgruppen, Verweildauer und Fachabteilungen

### Noch: 2.1 Aus Krankenhäusern nach Diagnosen

(Positionsnummer) <sup>1)</sup>	Krankheitsart	Entlassene oder verstorbene vollstationäre Patientinnen und Patienten					
		noch: davon im Alter von ... bis unter ... Jahr(en)					
		5 – 15		15 – 25		25 – 35	
		Patient(inn)en	Verweildauer in Tagen	Patient(inn)en	Verweildauer in Tagen	Patient(inn)en	Verweildauer in Tagen
<b>120 Augenheilkunde</b>							
A00 – B99	Bestimmte infektiöse und parasitäre Krankheiten	6	5,7	12	7,6	24	4,5
C00 – D48	Neubildungen	24	1,6	32	3,2	53	3,9
D50 – D90	Krankheiten des Blutes und der blutbildenden Organe sowie bestimmte Störungen mit Beteiligung des Immunsystems	–	–	1	1,0	2	16,5
E00 – E90	Endokrine, Ernährungs- und Stoffwechselkrankheiten	–	–	13	5,5	55	4,0
F00 – F99	Psychische und Verhaltensstörungen	–	–	–	–	1	5,0
G00 – G99	Krankheiten des Nervensystems	–	–	8	5,5	10	6,9
H00 – H59	Krankheiten des Auges und der Augenanhangsgebilde	1 192	1,8	1 191	2,9	1 455	3,4
H60 – H95	Krankheiten des Ohres und des Warzenfortsatzes	–	–	–	–	–	–
I00 – I99	Krankheiten des Kreislaufsystems	–	–	–	–	–	–
J00 – J99	Krankheiten des Atmungssystems	–	–	2	4,0	1	4,0
K00 – K93	Krankheiten des Verdauungssystems	–	–	–	–	1	1,0
L00 – L99	Krankheiten der Haut und der Unterhaut	3	2,3	7	3,0	2	6,0
M00 – M99	Krankheiten des Muskel-Skelett-Systems und des Bindegewebes	–	–	3	4,7	2	5,0
N00 – N99	Krankheiten des Urogenitalsystems	–	–	–	–	–	–
O00 – O99	Schwangerschaft, Geburt und Wochenbett	1	2,0	–	–	2	1,0
Q00 – Q99	Angeborene Fehlbildungen, Deformitäten und Chromosomenanomalien	122	2,5	61	3,4	48	4,1
R00 – R99	Symptome und abnorme klinische und Laborbefunde, die anderenorts nicht klassifiziert sind	–	–	–	–	–	–
S00 – T98	Verletzungen, Vergiftungen und bestimmte andere Folgen äußerer Ursachen	148	3,2	287	3,4	291	3,4
Z00 – Z99	Faktoren, die den Gesundheitszustand beeinflussen und zur Inanspruchnahme des Gesundheitswesens führen	–	–	1	1,0	6	1,3
	Ohne Diagnoseangabe	–	–	–	–	–	–
<b>150 Chirurgie</b>							
A00 – B99	Bestimmte infektiöse und parasitäre Krankheiten	575	2,1	1 515	2,9	904	4,6
C00 – D48	Neubildungen	104	3,0	646	5,5	1 120	6,2
D50 – D90	Krankheiten des Blutes und der blutbildenden Organe sowie bestimmte Störungen mit Beteiligung des Immunsystems	10	9,1	49	8,1	60	6,4
E00 – E90	Endokrine, Ernährungs- und Stoffwechselkrankheiten	22	3,0	451	4,2	1 399	4,4
F00 – F99	Psychische und Verhaltensstörungen	9	2,1	77	2,4	63	2,5
G00 – G99	Krankheiten des Nervensystems	29	5,3	153	6,1	250	5,4
H00 – H59	Krankheiten des Auges und der Augenanhangsgebilde	3	2,0	5	2,4	3	1,3
H60 – H95	Krankheiten des Ohres und des Warzenfortsatzes	4	3,8	9	3,2	10	1,9
I00 – I99	Krankheiten des Kreislaufsystems	189	2,4	1 091	2,9	2 478	3,0
J00 – J99	Krankheiten des Atmungssystems	47	2,3	548	9,3	488	9,0
K00 – K93	Krankheiten des Verdauungssystems	4 287	3,7	17 141	3,9	16 276	4,3
L00 – L99	Krankheiten der Haut und der Unterhaut	507	3,0	5 451	2,9	4 815	3,4
M00 – M99	Krankheiten des Muskel-Skelett-Systems und des Bindegewebes	752	5,9	5 412	4,0	7 392	4,7
N00 – N99	Krankheiten des Urogenitalsystems	234	2,1	1 828	2,8	1 299	3,8
O00 – O99	Schwangerschaft, Geburt und Wochenbett	–	–	28	4,0	76	4,7
P00 – P96	Bestimmte Zustände, die ihren Ursprung in der Perinatalperiode haben	–	–	–	–	–	–
Q00 – Q99	Angeborene Fehlbildungen, Deformitäten und Chromosomenanomalien	236	4,1	384	4,1	195	5,7
R00 – R99	Symptome und abnorme klinische und Laborbefunde, die anderenorts nicht klassifiziert sind	1 345	1,8	3 873	2,1	1 700	2,5
S00 – T98	Verletzungen, Vergiftungen und bestimmte andere Folgen äußerer Ursachen	10 891	2,4	25 237	3,5	17 317	4,4
Z00 – Z99	Faktoren, die den Gesundheitszustand beeinflussen und zur Inanspruchnahme des Gesundheitswesens führen	19	8,3	101	2,2	115	7,0
	Ohne Diagnoseangabe	–	–	–	–	–	–

Anmerkung Seite 44

## Noch: 2. Entlassene oder verstorbene vollstationäre Patientinnen und Patienten (ohne Stundenfälle) 2012 nach Altersgruppen, Verweildauer und Fachabteilungen

### Noch: 2.1 Aus Krankenhäusern nach Diagnosen

(Positionsnummer) <sup>1)</sup>	Krankheitsart	Entlassene oder verstorbene Patientinnen und Patienten					
		noch: davon im Alter von ... bis unter ... Jahr(en)					
		35 – 40		40 – 45		45 – 55	
		Patient(inn)en	Verweildauer in Tagen	Patient(inn)en	Verweildauer in Tagen	Patient(inn)en	Verweildauer in Tagen
<b>120 Augenheilkunde</b>							
A00 – B99	Bestimmte infektiöse und parasitäre Krankheiten	13	4,5	20	5,6	35	5,4
C00 – D48	Neubildungen	47	3,4	72	3,6	296	3,9
D50 – D90	Krankheiten des Blutes und der blutbildenden Organe sowie bestimmte Störungen mit Beteiligung des Immunsystems	1	1,0	–	–	1	10,0
E00 – E90	Endokrine, Ernährungs- und Stoffwechselkrankheiten	21	3,3	65	3,2	189	2,9
F00 – F99	Psychische und Verhaltensstörungen	–	–	–	–	–	–
G00 – G99	Krankheiten des Nervensystems	1	4,0	3	8,7	17	5,9
H00 – H59	Krankheiten des Auges und der Augenanhangsgebilde	812	3,5	1 395	3,4	5 735	3,3
H60 – H95	Krankheiten des Ohres und des Warzenfortsatzes	–	–	–	–	–	–
I00 – I99	Krankheiten des Kreislaufsystems	–	–	–	–	2	1,5
J00 – J99	Krankheiten des Atmungssystems	–	–	–	–	2	6,0
K00 – K93	Krankheiten des Verdauungssystems	–	–	1	7,0	–	–
L00 – L99	Krankheiten der Haut und der Unterhaut	1	4,0	3	3,0	6	4,3
M00 – M99	Krankheiten des Muskel-Skelett-Systems und des Bindegewebes	–	–	1	7,0	3	2,0
N00 – N99	Krankheiten des Urogenitalsystems	–	–	–	–	–	–
O00 – O99	Schwangerschaft, Geburt und Wochenbett	–	–	–	–	–	–
Q00 – Q99	Angeborene Fehlbildungen, Deformitäten und Chromosomenanomalien	25	4,5	20	3,2	32	4,1
R00 – R99	Symptome und abnorme klinische und Laborbefunde, die andersorts nicht klassifiziert sind	–	–	–	–	–	–
S00 – T98	Verletzungen, Vergiftungen und bestimmte andere Folgen äußerer Ursachen	132	4,0	143	4,2	351	4,4
Z00 – Z99	Faktoren, die den Gesundheitszustand beeinflussen und zur Inanspruchnahme des Gesundheitswesens führen	9	1,9	6	1,3	18	1,9
	Ohne Diagnoseangabe	–	–	–	–	–	–
<b>150 Chirurgie</b>							
A00 – B99	Bestimmte infektiöse und parasitäre Krankheiten	413	5,7	582	6,3	1 348	8,1
C00 – D48	Neubildungen	947	6,8	1 807	8,0	7 473	10,0
D50 – D90	Krankheiten des Blutes und der blutbildenden Organe sowie bestimmte Störungen mit Beteiligung des Immunsystems	27	7,9	50	5,8	102	9,5
E00 – E90	Endokrine, Ernährungs- und Stoffwechselkrankheiten	1 351	4,9	2 189	4,7	5 611	5,4
F00 – F99	Psychische und Verhaltensstörungen	37	4,2	56	5,2	174	5,1
G00 – G99	Krankheiten des Nervensystems	184	6,0	314	6,5	977	5,5
H00 – H59	Krankheiten des Auges und der Augenanhangsgebilde	1	15,0	5	2,0	25	5,2
H60 – H95	Krankheiten des Ohres und des Warzenfortsatzes	4	3,0	3	2,0	5	4,4
I00 – I99	Krankheiten des Kreislaufsystems	2 101	3,4	3 615	3,6	12 140	5,2
J00 – J99	Krankheiten des Atmungssystems	186	10,9	242	11,5	743	13,4
K00 – K93	Krankheiten des Verdauungssystems	9 338	4,7	13 695	5,1	35 510	5,8
L00 – L99	Krankheiten der Haut und der Unterhaut	1 987	4,4	2 245	5,2	4 695	6,2
M00 – M99	Krankheiten des Muskel-Skelett-Systems und des Bindegewebes	5 295	5,0	9 754	5,0	31 450	5,2
N00 – N99	Krankheiten des Urogenitalsystems	640	4,2	830	4,8	1 790	5,5
O00 – O99	Schwangerschaft, Geburt und Wochenbett	25	6,6	7	6,3	–	–
P00 – P96	Bestimmte Zustände, die ihren Ursprung in der Perinatalperiode haben	–	–	–	–	–	–
Q00 – Q99	Angeborene Fehlbildungen, Deformitäten und Chromosomenanomalien	70	5,6	112	6,6	163	7,2
R00 – R99	Symptome und abnorme klinische und Laborbefunde, die andersorts nicht klassifiziert sind	650	3,0	789	3,5	1 515	3,9
S00 – T98	Verletzungen, Vergiftungen und bestimmte andere Folgen äußerer Ursachen	7 944	5,0	11 624	5,4	30 976	6,3
Z00 – Z99	Faktoren, die den Gesundheitszustand beeinflussen und zur Inanspruchnahme des Gesundheitswesens führen	58	4,4	96	5,1	278	5,1
	Ohne Diagnoseangabe	–	–	–	–	–	–

## Noch: 2. Entlassene oder verstorbene vollstationäre Patientinnen und Patienten (ohne Stundenfälle) 2012 nach Altersgruppen, Verweildauer und Fachabteilungen

### Noch: 2.1 Aus Krankenhäusern nach Diagnosen

(Positionsnummer) <sup>1)</sup>	Krankheitsart	Entlassene oder verstorbene vollstationäre Patientinnen und Patienten					
		noch: davon im Alter von ... bis unter ... Jahr(en)					
		55 – 65		65 – 75		75 und mehr	
		Patient(inn)en	Verweildauer in Tagen	Patient(inn)en	Verweildauer in Tagen	Patient(inn)en	Verweildauer in Tagen
<b>120 Augenheilkunde</b>							
A00 – B99	Bestimmte infektiöse und parasitäre Krankheiten	58	6,8	78	7,1	119	7,4
C00 – D48	Neubildungen	458	4,5	656	4,1	773	4,4
D50 – D90	Krankheiten des Blutes und der blutbildenden Organe sowie bestimmte Störungen mit Beteiligung des Immunsystems	–	–	1	2,0	3	9,7
E00 – E90	Endokrine, Ernährungs- und Stoffwechselkrankheiten	240	3,0	248	2,6	214	2,2
F00 – F99	Psychische und Verhaltensstörungen	–	–	–	–	–	–
G00 – G99	Krankheiten des Nervensystems	15	4,7	19	1,8	12	4,6
H00 – H59	Krankheiten des Auges und der Augenanhangsgebilde	10 308	3,2	20 567	2,9	28 347	2,8
H60 – H95	Krankheiten des Ohres und des Warzenfortsatzes	–	–	2	4,5	–	–
I00 – I99	Krankheiten des Kreislaufsystems	6	2,7	12	7,0	17	9,5
J00 – J99	Krankheiten des Atmungssystems	1	3,0	1	14,0	–	–
K00 – K93	Krankheiten des Verdauungssystems	–	–	–	–	3	3,0
L00 – L99	Krankheiten der Haut und der Unterhaut	7	4,6	15	2,7	22	4,3
M00 – M99	Krankheiten des Muskel-Skelett-Systems und des Bindegewebes	10	5,1	32	7,8	61	7,5
N00 – N99	Krankheiten des Urogenitalsystems	–	–	1	7,0	2	13,5
O00 – O99	Schwangerschaft, Geburt und Wochenbett	–	–	–	–	–	–
Q00 – Q99	Angeborene Fehlbildungen, Deformitäten und Chromosomenanomalien	27	2,4	19	2,3	9	4,3
R00 – R99	Symptome und abnorme klinische und Laborbefunde, die andersorts nicht klassifiziert sind	1	2,0	–	–	2	2,0
S00 – T98	Verletzungen, Vergiftungen und bestimmte andere Folgen äußerer Ursachen	277	3,8	326	4,6	443	4,6
Z00 – Z99	Faktoren, die den Gesundheitszustand beeinflussen und zur Inanspruchnahme des Gesundheitswesens führen	19	1,4	24	1,5	37	1,3
	Ohne Diagnoseangabe	–	–	–	–	–	–
<b>150 Chirurgie</b>							
A00 – B99	Bestimmte infektiöse und parasitäre Krankheiten	1 350	10,5	1 506	11,6	2 455	11,4
C00 – D48	Neubildungen	11 869	12,2	16 217	14,3	14 715	16,8
D50 – D90	Krankheiten des Blutes und der blutbildenden Organe sowie bestimmte Störungen mit Beteiligung des Immunsystems	127	10,9	240	12,3	464	12,5
E00 – E90	Endokrine, Ernährungs- und Stoffwechselkrankheiten	5 208	7,8	4 704	10,4	3 881	14,2
F00 – F99	Psychische und Verhaltensstörungen	115	6,1	117	7,8	126	9,7
G00 – G99	Krankheiten des Nervensystems	960	6,3	990	7,4	1 625	5,7
H00 – H59	Krankheiten des Auges und der Augenanhangsgebilde	17	3,1	17	7,4	22	9,5
H60 – H95	Krankheiten des Ohres und des Warzenfortsatzes	4	9,5	13	4,8	17	14,0
I00 – I99	Krankheiten des Kreislaufsystems	18 108	7,5	23 569	9,4	24 588	11,9
J00 – J99	Krankheiten des Atmungssystems	868	16,0	1 050	15,9	1 054	16,4
K00 – K93	Krankheiten des Verdauungssystems	33 602	6,9	34 704	7,9	35 084	9,6
L00 – L99	Krankheiten der Haut und der Unterhaut	3 505	8,1	3 336	10,8	5 350	12,6
M00 – M99	Krankheiten des Muskel-Skelett-Systems und des Bindegewebes	33 628	6,2	36 334	7,9	34 696	9,6
N00 – N99	Krankheiten des Urogenitalsystems	1 625	7,0	1 825	7,2	2 401	8,2
O00 – O99	Schwangerschaft, Geburt und Wochenbett	–	–	–	–	–	–
P00 – P96	Bestimmte Zustände, die ihren Ursprung in der Perinatalperiode haben	–	–	–	–	–	–
Q00 – Q99	Angeborene Fehlbildungen, Deformitäten und Chromosomenanomalien	142	8,8	106	9,0	47	10,8
R00 – R99	Symptome und abnorme klinische und Laborbefunde, die andersorts nicht klassifiziert sind	1 324	4,9	1 540	5,9	1 970	7,3
S00 – T98	Verletzungen, Vergiftungen und bestimmte andere Folgen äußerer Ursachen	31 477	7,5	37 729	9,3	80 657	10,3
Z00 – Z99	Faktoren, die den Gesundheitszustand beeinflussen und zur Inanspruchnahme des Gesundheitswesens führen	315	4,7	376	4,6	475	4,0
	Ohne Diagnoseangabe	–	–	–	–	–	–

Anmerkung Seite 44



## Noch: 2. Entlassene oder verstorbene vollstationäre Patientinnen und Patienten (ohne Stundenfälle) 2012 nach Altersgruppen, Verweildauer und Fachabteilungen

### Noch: 2.1 Aus Krankenhäusern nach Diagnosen

(Positionsnummer) <sup>1)</sup>	Krankheitsart	Entlassene oder verstorbene vollstationäre Patientinnen und Patienten					
		insgesamt		davon im Alter von ... bis unter ... Jahr(en)			
		Patient(inn)en	Verweildauer in Tagen	unter 1		1 – 5	
Patient(inn)en	Verweildauer in Tagen			Patient(inn)en	Verweildauer in Tagen		
<b>190 Frauenheilkunde und Geburtshilfe</b>							
A00 – B99	Bestimmte infektiöse und parasitäre Krankheiten	1 113	5,8	3	2,7	–	–
C00 – D48	Neubildungen	68 718	6,3	15	3,8	–	–
D50 – D90	Krankheiten des Blutes und der blutbildenden Organe sowie bestimmte Störungen mit Beteiligung des Immunsystems	837	4,9	2	3,0	–	–
E00 – E90	Endokrine, Ernährungs- und Stoffwechselkrankheiten	206	5,3	15	4,1	–	–
F00 – F99	Psychische und Verhaltensstörungen	151	4,9	1	1,0	–	–
G00 – G99	Krankheiten des Nervensystems	175	5,3	11	13,1	–	–
H00 – H59	Krankheiten des Auges und der Augenanhangsgebilde	24	4,2	16	4,1	–	–
H60 – H95	Krankheiten des Ohres und des Warzenfortsatzes	26	4,9	2	2,5	–	–
I00 – I99	Krankheiten des Kreislaufsystems	543	7,7	5	2,6	–	–
J00 – J99	Krankheiten des Atmungssystems	292	7,6	4	7,0	–	–
K00 – K93	Krankheiten des Verdauungssystems	2 749	4,9	14	4,5	–	–
L00 – L99	Krankheiten der Haut und der Unterhaut	903	4,4	41	5,0	–	–
M00 – M99	Krankheiten des Muskel-Skelett-Systems und des Bindegewebes	229	6,4	4	3,3	–	–
N00 – N99	Krankheiten des Urogenitalsystems	59 642	4,1	18	3,6	1	2,0
O00 – O99	Schwangerschaft, Geburt und Wochenbett	202 871	4,4	–	–	–	–
P00 – P96	Bestimmte Zustände, die ihren Ursprung in der Perinatalperiode haben	12 968	4,3	12 967	4,3	–	–
Q00 – Q99	Angeborene Fehlbildungen, Deformitäten und Chromosomenanomalien	2 497	3,6	1 670	3,8	–	–
R00 – R99	Symptome und abnorme klinische und Laborbefunde, die andersorts nicht klassifiziert sind	4 901	3,4	120	3,1	–	–
S00 – T98	Verletzungen, Vergiftungen und bestimmte andere Folgen äußerer Ursachen	4 478	5,4	10	4,1	3	1,3
Z00 – Z99	Faktoren, die den Gesundheitszustand beeinflussen und zur Inanspruchnahme des Gesundheitswesens führen	2 712	3,5	1 283	3,5	2	1,5
	Ohne Diagnoseangabe	–	–	–	–	–	–
<b>198 Gesunde Neugeborene</b>							
Z38	Lebendgeborene	102 696	3,5	102 696	3,5	–	–
<b>220 Hals-Nasen-Ohren-Heilkunde</b>							
A00 – B99	Bestimmte infektiöse und parasitäre Krankheiten	1 518	4,9	3	8,7	17	4,4
C00 – D48	Neubildungen	15 886	6,1	4	3,5	16	3,6
D50 – D90	Krankheiten des Blutes und der blutbildenden Organe sowie bestimmte Störungen mit Beteiligung des Immunsystems	289	4,3	–	–	1	11,0
E00 – E90	Endokrine, Ernährungs- und Stoffwechselkrankheiten	384	4,0	–	–	3	2,0
F00 – F99	Psychische und Verhaltensstörungen	222	1,9	–	–	4	2,5
G00 – G99	Krankheiten des Nervensystems	1 707	4,2	–	–	36	2,4
H00 – H59	Krankheiten des Auges und der Augenanhangsgebilde	353	3,4	–	–	8	2,4
H60 – H95	Krankheiten des Ohres und des Warzenfortsatzes	18 367	4,2	35	4,7	316	3,8
I00 – I99	Krankheiten des Kreislaufsystems	663	4,1	–	–	9	4,2
J00 – J99	Krankheiten des Atmungssystems	68 430	3,8	49	1,6	5 466	2,8
K00 – K93	Krankheiten des Verdauungssystems	3 333	4,1	–	–	13	3,0
L00 – L99	Krankheiten der Haut und der Unterhaut	1 094	4,2	1	4,0	25	4,6
M00 – M99	Krankheiten des Muskel-Skelett-Systems und des Bindegewebes	1 474	3,9	–	–	2	3,0
N00 – N99	Krankheiten des Urogenitalsystems	5	6,8	–	–	–	–
O00 – O99	Schwangerschaft, Geburt und Wochenbett	11	5,2	–	–	–	–
P00 – P96	Bestimmte Zustände, die ihren Ursprung in der Perinatalperiode haben	2	50,5	2	50,5	–	–
Q00 – Q99	Angeborene Fehlbildungen, Deformitäten und Chromosomenanomalien	1 988	3,6	9	4,6	83	3,1
R00 – R99	Symptome und abnorme klinische und Laborbefunde, die andersorts nicht klassifiziert sind	4 776	3,5	1	2,0	39	1,8
S00 – T98	Verletzungen, Vergiftungen und bestimmte andere Folgen äußerer Ursachen	5 165	3,3	7	2,1	236	1,9
Z00 – Z99	Faktoren, die den Gesundheitszustand beeinflussen und zur Inanspruchnahme des Gesundheitswesens führen	1 558	2,3	1	1,0	2	1,0
	Ohne Diagnoseangabe	–	–	–	–	–	–

Anmerkung Seite 44

## Noch: 2. Entlassene oder verstorbene vollstationäre Patientinnen und Patienten (ohne Stundenfälle) 2012 nach Altersgruppen, Verweildauer und Fachabteilungen

### Noch: 2.1 Aus Krankenhäusern nach Diagnosen

(Positionsnummer) <sup>1)</sup>	Krankheitsart	Entlassene oder verstorbene vollstationäre Patientinnen und Patienten					
		noch: davon im Alter von ... bis unter ... Jahr(en)					
		5 – 15		15 – 25		25 – 35	
		Patient(inn)en	Verweildauer in Tagen	Patient(inn)en	Verweildauer in Tagen	Patient(inn)en	Verweildauer in Tagen
<b>190 Frauenheilkunde und Geburtshilfe</b>							
A00 – B99	Bestimmte infektiöse und parasitäre Krankheiten	11	3,5	317	4,7	265	3,7
C00 – D48	Neubildungen	35	2,9	1 237	2,9	3 284	4,0
D50 – D90	Krankheiten des Blutes und der blutbildenden Organe sowie bestimmte Störungen mit Beteiligung des Immunsystems	1	5,0	11	3,2	50	4,7
E00 – E90	Endokrine, Ernährungs- und Stoffwechselkrankheiten	–	–	26	3,4	43	2,9
F00 – F99	Psychische und Verhaltensstörungen	–	–	35	4,5	62	4,4
G00 – G99	Krankheiten des Nervensystems	–	–	24	2,7	54	3,1
H00 – H59	Krankheiten des Auges und der Augenanhangsgebilde	–	–	1	1,0	1	3,0
H60 – H95	Krankheiten des Ohres und des Warzenfortsatzes	–	–	1	1,0	4	3,3
I00 – I99	Krankheiten des Kreislaufsystems	1	2,0	14	2,9	42	3,0
J00 – J99	Krankheiten des Atmungssystems	–	–	22	4,1	48	5,9
K00 – K93	Krankheiten des Verdauungssystems	9	3,1	351	3,9	588	3,9
L00 – L99	Krankheiten der Haut und der Unterhaut	–	–	47	3,0	114	3,2
M00 – M99	Krankheiten des Muskel-Skelett-Systems und des Bindegewebes	1	3,0	24	5,2	59	3,5
N00 – N99	Krankheiten des Urogenitalsystems	292	3,0	5 814	3,1	8 406	3,2
O00 – O99	Schwangerschaft, Geburt und Wochenbett	90	5,4	40 365	4,1	120 673	4,4
P00 – P96	Bestimmte Zustände, die ihren Ursprung in der Perinatalperiode haben	–	–	1	6,0	–	–
Q00 – Q99	Angeborene Fehlbildungen, Deformitäten und Chromosomenanomalien	21	2,3	247	3,7	200	2,7
R00 – R99	Symptome und abnorme klinische und Laborbefunde, die andersorts nicht klassifiziert sind	28	2,4	1 038	2,2	1 089	2,2
S00 – T98	Verletzungen, Vergiftungen und bestimmte andere Folgen äußerer Ursachen	17	2,2	225	3,0	660	3,3
Z00 – Z99	Faktoren, die den Gesundheitszustand beeinflussen und zur Inanspruchnahme des Gesundheitswesens führen	1	1,0	220	2,8	612	3,3
	Ohne Diagnoseangabe	–	–	–	–	–	–
<b>198 Gesunde Neugeborene</b>							
Z38	Lebendgeborene	–	–	–	–	–	–
<b>220 Hals-Nasen-Ohren-Heilkunde</b>							
A00 – B99	Bestimmte infektiöse und parasitäre Krankheiten	66	5,4	537	4,6	169	4,4
C00 – D48	Neubildungen	77	3,8	209	4,2	423	3,9
D50 – D90	Krankheiten des Blutes und der blutbildenden Organe sowie bestimmte Störungen mit Beteiligung des Immunsystems	1	4,0	2	2,5	13	1,3
E00 – E90	Endokrine, Ernährungs- und Stoffwechselkrankheiten	3	8,0	11	4,3	23	3,3
F00 – F99	Psychische und Verhaltensstörungen	4	5,3	8	1,6	14	1,5
G00 – G99	Krankheiten des Nervensystems	22	4,0	94	5,8	172	4,5
H00 – H59	Krankheiten des Auges und der Augenanhangsgebilde	14	6,0	11	3,4	18	2,5
H60 – H95	Krankheiten des Ohres und des Warzenfortsatzes	1 339	3,3	1 498	3,6	1 631	3,8
I00 – I99	Krankheiten des Kreislaufsystems	19	2,9	90	3,4	79	3,6
J00 – J99	Krankheiten des Atmungssystems	6 791	3,8	14 922	4,2	10 999	3,9
K00 – K93	Krankheiten des Verdauungssystems	57	3,6	220	4,0	262	3,8
L00 – L99	Krankheiten der Haut und der Unterhaut	54	3,0	161	3,9	159	3,6
M00 – M99	Krankheiten des Muskel-Skelett-Systems und des Bindegewebes	11	3,3	539	3,6	344	3,7
N00 – N99	Krankheiten des Urogenitalsystems	–	–	1	4,0	–	–
O00 – O99	Schwangerschaft, Geburt und Wochenbett	–	–	1	5,0	9	5,1
P00 – P96	Bestimmte Zustände, die ihren Ursprung in der Perinatalperiode haben	–	–	–	–	–	–
Q00 – Q99	Angeborene Fehlbildungen, Deformitäten und Chromosomenanomalien	561	2,4	439	3,9	235	4,0
R00 – R99	Symptome und abnorme klinische und Laborbefunde, die andersorts nicht klassifiziert sind	81	2,2	238	3,2	260	3,2
S00 – T98	Verletzungen, Vergiftungen und bestimmte andere Folgen äußerer Ursachen	406	2,5	1 221	3,0	777	3,2
Z00 – Z99	Faktoren, die den Gesundheitszustand beeinflussen und zur Inanspruchnahme des Gesundheitswesens führen	8	2,1	17	3,1	23	2,2
	Ohne Diagnoseangabe	–	–	–	–	–	–

Anmerkung Seite 44

## Noch: 2. Entlassene oder verstorbene vollstationäre Patientinnen und Patienten (ohne Stundenfälle) 2012 nach Altersgruppen, Verweildauer und Fachabteilungen

### Noch: 2.1 Aus Krankenhäusern nach Diagnosen

(Positionsnummer) <sup>1)</sup>	Krankheitsart	Entlassene oder verstorbene Patientinnen und Patienten					
		noch: davon im Alter von ... bis unter ... Jahr(en)					
		35 – 40		40 – 45		45 – 55	
		Patient(inn)en	Verweildauer in Tagen	Patient(inn)en	Verweildauer in Tagen	Patient(inn)en	Verweildauer in Tagen
<b>190 Frauenheilkunde und Geburtshilfe</b>							
A00 – B99	Bestimmte infektiöse und parasitäre Krankheiten	72	4,0	35	5,2	112	7,2
C00 – D48	Neubildungen	3 461	4,7	7 280	5,2	19 826	5,6
D50 – D90	Krankheiten des Blutes und der blutbildenden Organe sowie bestimmte Störungen mit Beteiligung des Immunsystems	34	5,1	49	4,5	203	3,9
E00 – E90	Endokrine, Ernährungs- und Stoffwechselkrankheiten	16	4,3	11	4,8	32	5,3
F00 – F99	Psychische und Verhaltensstörungen	19	5,5	8	3,6	10	5,3
G00 – G99	Krankheiten des Nervensystems	21	2,8	4	2,8	11	3,3
H00 – H59	Krankheiten des Auges und der Augenanhangsgebilde	1	3,0	–	–	2	2,0
H60 – H95	Krankheiten des Ohres und des Warzenfortsatzes	2	3,5	3	5,3	4	4,3
I00 – I99	Krankheiten des Kreislaufsystems	28	6,0	33	3,2	87	6,9
J00 – J99	Krankheiten des Atmungssystems	31	5,3	10	5,7	40	8,1
K00 – K93	Krankheiten des Verdauungssystems	270	4,2	323	4,8	552	5,0
L00 – L99	Krankheiten der Haut und der Unterhaut	51	3,4	72	4,7	187	3,6
M00 – M99	Krankheiten des Muskel-Skelett-Systems und des Bindegewebes	21	2,8	12	6,3	33	4,8
N00 – N99	Krankheiten des Urogenitalsystems	5 144	3,6	6 991	3,8	13 284	4,0
O00 – O99	Schwangerschaft, Geburt und Wochenbett	33 425	4,6	7 872	4,7	445	6,1
P00 – P96	Bestimmte Zustände, die ihren Ursprung in der Perinatalperiode haben	–	–	–	–	–	–
Q00 – Q99	Angeborene Fehlbildungen, Deformitäten und Chromosomenanomalien	84	2,7	47	2,7	105	3,0
R00 – R99	Symptome und abnorme klinische und Laborbefunde, die andersorts nicht klassifiziert sind	391	2,5	435	3,1	686	3,7
S00 – T98	Verletzungen, Vergiftungen und bestimmte andere Folgen äußerer Ursachen	360	4,3	434	5,1	1 014	5,2
Z00 – Z99	Faktoren, die den Gesundheitszustand beeinflussen und zur Inanspruchnahme des Gesundheitswesens führen	209	3,7	85	3,8	139	4,3
	Ohne Diagnoseangabe	–	–	–	–	–	–
<b>198 Gesunde Neugeborene</b>							
Z38	Lebendgeborene	–	–	–	–	–	–
<b>220 Hals-Nasen-Ohren-Heilkunde</b>							
A00 – B99	Bestimmte infektiöse und parasitäre Krankheiten	72	4,6	83	4,7	175	4,6
C00 – D48	Neubildungen	320	4,1	564	4,2	2 720	5,6
D50 – D90	Krankheiten des Blutes und der blutbildenden Organe sowie bestimmte Störungen mit Beteiligung des Immunsystems	8	3,0	6	3,3	18	5,7
E00 – E90	Endokrine, Ernährungs- und Stoffwechselkrankheiten	20	4,1	40	3,1	119	4,0
F00 – F99	Psychische und Verhaltensstörungen	7	3,1	17	1,6	53	2,0
G00 – G99	Krankheiten des Nervensystems	136	4,4	188	3,8	480	3,8
H00 – H59	Krankheiten des Auges und der Augenanhangsgebilde	13	3,0	14	2,8	48	3,0
H60 – H95	Krankheiten des Ohres und des Warzenfortsatzes	983	4,0	1 455	4,3	3 506	4,2
I00 – I99	Krankheiten des Kreislaufsystems	34	3,2	48	3,9	105	3,8
J00 – J99	Krankheiten des Atmungssystems	4 462	3,7	5 060	3,5	9 150	3,5
K00 – K93	Krankheiten des Verdauungssystems	143	3,2	224	4,1	625	3,7
L00 – L99	Krankheiten der Haut und der Unterhaut	65	4,1	102	4,2	187	4,7
M00 – M99	Krankheiten des Muskel-Skelett-Systems und des Bindegewebes	146	3,9	122	3,8	167	4,0
N00 – N99	Krankheiten des Urogenitalsystems	–	–	1	21,0	2	3,5
O00 – O99	Schwangerschaft, Geburt und Wochenbett	1	6,0	–	–	–	–
P00 – P96	Bestimmte Zustände, die ihren Ursprung in der Perinatalperiode haben	–	–	–	–	–	–
Q00 – Q99	Angeborene Fehlbildungen, Deformitäten und Chromosomenanomalien	118	3,8	108	4,4	224	4,0
R00 – R99	Symptome und abnorme klinische und Laborbefunde, die andersorts nicht klassifiziert sind	133	3,2	219	3,3	684	3,8
S00 – T98	Verletzungen, Vergiftungen und bestimmte andere Folgen äußerer Ursachen	207	3,1	289	2,9	540	4,0
Z00 – Z99	Faktoren, die den Gesundheitszustand beeinflussen und zur Inanspruchnahme des Gesundheitswesens führen	11	3,0	35	2,1	242	2,5
	Ohne Diagnoseangabe	–	–	–	–	–	–

## Noch: 2. Entlassene oder verstorbene vollstationäre Patientinnen und Patienten (ohne Stundenfälle) 2012 nach Altersgruppen, Verweildauer und Fachabteilungen

### Noch: 2.1 Aus Krankenhäusern nach Diagnosen

(Positionsnummer) <sup>1)</sup>	Krankheitsart	Entlassene oder verstorbene vollstationäre Patientinnen und Patienten					
		noch: davon im Alter von ... bis unter ... Jahr(en)					
		55 – 65		65 – 75		75 und mehr	
		Patient(inn)en	Verweildauer in Tagen	Patient(inn)en	Verweildauer in Tagen	Patient(inn)en	Verweildauer in Tagen
<b>190 Frauenheilkunde und Geburtshilfe</b>							
A00 – B99	Bestimmte infektiöse und parasitäre Krankheiten	93	7,4	114	8,6	91	11,0
C00 – D48	Neubildungen	12 868	6,5	11 723	7,4	8 989	9,3
D50 – D90	Krankheiten des Blutes und der blutbildenden Organe sowie bestimmte Störungen mit Beteiligung des Immunsystems	209	5,2	199	5,2	79	6,5
E00 – E90	Endokrine, Ernährungs- und Stoffwechselkrankheiten	18	5,6	17	9,3	28	9,4
F00 – F99	Psychische und Verhaltensstörungen	5	3,6	2	2,0	9	11,3
G00 – G99	Krankheiten des Nervensystems	12	4,8	16	8,8	22	11,0
H00 – H59	Krankheiten des Auges und der Augenanhangsgebilde	2	10,0	1	3,0	–	–
H60 – H95	Krankheiten des Ohres und des Warzenfortsatzes	2	2,5	2	12,5	6	6,3
I00 – I99	Krankheiten des Kreislaufsystems	85	7,7	119	9,3	129	10,6
J00 – J99	Krankheiten des Atmungssystems	49	9,5	48	9,2	40	9,1
K00 – K93	Krankheiten des Verdauungssystems	260	5,9	221	6,5	161	8,4
L00 – L99	Krankheiten der Haut und der Unterhaut	141	4,9	139	4,8	111	6,1
M00 – M99	Krankheiten des Muskel-Skelett-Systems und des Bindegewebes	17	9,0	26	10,5	32	12,8
N00 – N99	Krankheiten des Urogenitalsystems	6 964	4,6	7 205	5,2	5 523	5,8
O00 – O99	Schwangerschaft, Geburt und Wochenbett	1	14,0	–	–	–	–
P00 – P96	Bestimmte Zustände, die ihren Ursprung in der Perinatalperiode haben	–	–	–	–	–	–
Q00 – Q99	Angeborene Fehlbildungen, Deformitäten und Chromosomenanomalien	57	2,8	41	3,2	25	4,0
R00 – R99	Symptome und abnorme klinische und Laborbefunde, die andersorts nicht klassifiziert sind	441	5,2	400	6,0	273	6,7
S00 – T98	Verletzungen, Vergiftungen und bestimmte andere Folgen äußerer Ursachen	741	5,9	635	7,0	379	8,6
Z00 – Z99	Faktoren, die den Gesundheitszustand beeinflussen und zur Inanspruchnahme des Gesundheitswesens führen	79	4,8	63	3,4	19	2,2
	Ohne Diagnoseangabe	–	–	–	–	–	–
<b>198 Gesunde Neugeborene</b>							
Z38	Lebendgeborene	–	–	–	–	–	–
<b>220 Hals-Nasen-Ohren-Heilkunde</b>							
A00 – B99	Bestimmte infektiöse und parasitäre Krankheiten	158	5,2	139	5,7	99	6,4
C00 – D48	Neubildungen	4 657	6,3	4 216	6,4	2 680	6,8
D50 – D90	Krankheiten des Blutes und der blutbildenden Organe sowie bestimmte Störungen mit Beteiligung des Immunsystems	41	4,2	86	4,5	113	4,4
E00 – E90	Endokrine, Ernährungs- und Stoffwechselkrankheiten	96	4,2	48	4,2	21	5,2
F00 – F99	Psychische und Verhaltensstörungen	48	1,8	42	1,6	25	1,5
G00 – G99	Krankheiten des Nervensystems	342	4,0	157	5,3	80	5,1
H00 – H59	Krankheiten des Auges und der Augenanhangsgebilde	64	3,7	68	3,1	95	3,8
H60 – H95	Krankheiten des Ohres und des Warzenfortsatzes	3 175	4,4	2 788	4,7	1 641	5,2
I00 – I99	Krankheiten des Kreislaufsystems	114	4,2	102	4,5	63	6,6
J00 – J99	Krankheiten des Atmungssystems	6 035	3,6	3 824	4,0	1 672	4,2
K00 – K93	Krankheiten des Verdauungssystems	639	3,6	631	4,4	519	5,6
L00 – L99	Krankheiten der Haut und der Unterhaut	143	4,0	95	5,1	102	5,0
M00 – M99	Krankheiten des Muskel-Skelett-Systems und des Bindegewebes	90	4,9	40	7,0	13	8,4
N00 – N99	Krankheiten des Urogenitalsystems	–	–	1	2,0	–	–
O00 – O99	Schwangerschaft, Geburt und Wochenbett	–	–	–	–	–	–
P00 – P96	Bestimmte Zustände, die ihren Ursprung in der Perinatalperiode haben	–	–	–	–	–	–
Q00 – Q99	Angeborene Fehlbildungen, Deformitäten und Chromosomenanomalien	114	4,2	70	4,3	27	6,1
R00 – R99	Symptome und abnorme klinische und Laborbefunde, die andersorts nicht klassifiziert sind	826	3,7	965	3,6	1 330	3,6
S00 – T98	Verletzungen, Vergiftungen und bestimmte andere Folgen äußerer Ursachen	440	3,6	462	3,8	580	3,9
Z00 – Z99	Faktoren, die den Gesundheitszustand beeinflussen und zur Inanspruchnahme des Gesundheitswesens führen	516	2,2	503	2,4	200	2,4
	Ohne Diagnoseangabe	–	–	–	–	–	–

Anmerkung Seite 44

## Noch: 2. Entlassene oder verstorbene vollstationäre Patientinnen und Patienten (ohne Stundenfälle) 2012 nach Altersgruppen, Verweildauer und Fachabteilungen

### Noch: 2.1 Aus Krankenhäusern nach Diagnosen

(Positionsnummer) <sup>1)</sup>	Krankheitsart	Entlassene oder verstorbene vollstationäre Patientinnen und Patienten					
		insgesamt		davon im Alter von ... bis unter ... Jahr(en)			
		Patient(inn)en	Verweildauer in Tagen	unter 1		1 – 5	
Patient(inn)en	Verweildauer in Tagen			Patient(inn)en	Verweildauer in Tagen		
<b>250 Haut- und Geschlechtskrankheiten</b>							
A00 – B99	Bestimmte infektiöse und parasitäre Krankheiten	4 586	7,6	6	2,3	32	1,8
C00 – D48	Neubildungen	16 858	4,9	1	2,0	25	1,9
D50 – D90	Krankheiten des Blutes und der blutbildenden Organe sowie bestimmte Störungen mit Beteiligung des Immunsystems	470	8,8	–	–	1	2,0
E00 – E90	Endokrine, Ernährungs- und Stoffwechselkrankheiten	218	14,9	–	–	–	–
F00 – F99	Psychische und Verhaltensstörungen	23	4,9	–	–	–	–
G00 – G99	Krankheiten des Nervensystems	14	7,8	–	–	–	–
H00 – H59	Krankheiten des Auges und der Augenanhangsgebilde	15	7,5	–	–	–	–
H60 – H95	Krankheiten des Ohres und des Warzenfortsatzes	36	3,6	–	–	–	–
I00 – I99	Krankheiten des Kreislaufsystems	1 889	10,2	–	–	–	–
J00 – J99	Krankheiten des Atmungssystems	184	3,9	–	–	–	–
K00 – K93	Krankheiten des Verdauungssystems	410	2,8	–	–	4	1,8
L00 – L99	Krankheiten der Haut und der Unterhaut	15 309	7,8	19	4,9	73	4,2
M00 – M99	Krankheiten des Muskel-Skelett-Systems und des Bindegewebes	1 483	6,5	–	–	–	–
N00 – N99	Krankheiten des Urogenitalsystems	394	2,6	–	–	1	1,0
O00 – O99	Schwangerschaft, Geburt und Wochenbett	25	6,9	–	–	–	–
Q00 – Q99	Angeborene Fehlbildungen, Deformitäten und Chromosomenanomalien	271	5,5	1	4,0	8	4,6
R00 – R99	Symptome und abnorme klinische und Laborbefunde, die anderenorts nicht klassifiziert sind	133	5,7	–	–	–	–
S00 – T98	Verletzungen, Vergiftungen und bestimmte andere Folgen äußerer Ursachen	1 835	3,8	12	14,3	50	11,0
Z00 – Z99	Faktoren, die den Gesundheitszustand beeinflussen und zur Inanspruchnahme des Gesundheitswesens führen	2 260	2,9	–	–	1	3,0
	Ohne Diagnoseangabe	–	–	–	–	–	–

### 260 Herzchirurgie

A00 – B99	Bestimmte infektiöse und parasitäre Krankheiten	65	21,9	–	–	–	–
C00 – D48	Neubildungen	979	12,2	–	–	–	–
D50 – D90	Krankheiten des Blutes und der blutbildenden Organe sowie bestimmte Störungen mit Beteiligung des Immunsystems	30	6,7	–	–	–	–
E00 – E90	Endokrine, Ernährungs- und Stoffwechselkrankheiten	25	23,2	–	–	–	–
F00 – F99	Psychische und Verhaltensstörungen	4	6,5	–	–	–	–
G00 – G99	Krankheiten des Nervensystems	13	14,0	–	–	–	–
H00 – H59	Krankheiten des Auges und der Augenanhangsgebilde	3	8,0	–	–	–	–
I00 – I99	Krankheiten des Kreislaufsystems	18 168	16,6	1	59,0	2	52,5
J00 – J99	Krankheiten des Atmungssystems	541	13,3	1	2,0	–	–
K00 – K93	Krankheiten des Verdauungssystems	63	13,8	–	–	–	–
L00 – L99	Krankheiten der Haut und der Unterhaut	54	20,0	–	–	–	–
M00 – M99	Krankheiten des Muskel-Skelett-Systems und des Bindegewebes	139	19,6	–	–	1	10,0
N00 – N99	Krankheiten des Urogenitalsystems	16	10,1	–	–	–	–
O00 – O99	Schwangerschaft, Geburt und Wochenbett	1	8,0	–	–	–	–
Q00 – Q99	Angeborene Fehlbildungen, Deformitäten und Chromosomenanomalien	621	20,2	219	29,4	114	18,2
R00 – R99	Symptome und abnorme klinische und Laborbefunde, die anderenorts nicht klassifiziert sind	195	9,9	–	–	–	–
S00 – T98	Verletzungen, Vergiftungen und bestimmte andere Folgen äußerer Ursachen	1 349	13,2	–	–	1	9,0
Z00 – Z99	Faktoren, die den Gesundheitszustand beeinflussen und zur Inanspruchnahme des Gesundheitswesens führen	590	4,0	–	–	–	–
	Ohne Diagnoseangabe	–	–	–	–	–	–

Anmerkung Seite 44

## Noch: 2. Entlassene oder verstorbene vollstationäre Patientinnen und Patienten (ohne Stundenfälle) 2012 nach Altersgruppen, Verweildauer und Fachabteilungen

### Noch: 2.1 Aus Krankenhäusern nach Diagnosen

(Positionsnummer) <sup>1)</sup>	Krankheitsart	Entlassene oder verstorbene vollstationäre Patientinnen und Patienten					
		noch: davon im Alter von ... bis unter ... Jahr(en)					
		5 – 15		15 – 25		25 – 35	
		Patient(inn)en	Verweildauer in Tagen	Patient(inn)en	Verweildauer in Tagen	Patient(inn)en	Verweildauer in Tagen
<b>250 Haut- und Geschlechtskrankheiten</b>							
A00 – B99	Bestimmte infektiöse und parasitäre Krankheiten	126	2,6	323	4,9	346	5,9
C00 – D48	Neubildungen	127	2,1	170	3,5	300	3,7
D50 – D90	Krankheiten des Blutes und der blutbildenden Organe sowie bestimmte Störungen mit Beteiligung des Immunsystems	–	–	25	6,6	30	7,0
E00 – E90	Endokrine, Ernährungs- und Stoffwechselkrankheiten	–	–	4	8,0	2	7,0
F00 – F99	Psychische und Verhaltensstörungen	–	–	2	2,0	2	2,5
G00 – G99	Krankheiten des Nervensystems	–	–	2	10,5	1	7,0
H00 – H59	Krankheiten des Auges und der Augenanhangsgebilde	–	–	1	6,0	2	3,5
H60 – H95	Krankheiten des Ohres und des Warzenfortsatzes	–	–	1	7,0	–	–
I00 – I99	Krankheiten des Kreislaufsystems	–	–	15	4,8	41	5,6
J00 – J99	Krankheiten des Atmungssystems	1	7,0	3	6,3	15	9,7
K00 – K93	Krankheiten des Verdauungssystems	7	2,0	52	2,4	117	1,7
L00 – L99	Krankheiten der Haut und der Unterhaut	256	5,4	1 216	5,8	1 238	6,2
M00 – M99	Krankheiten des Muskel-Skelett-Systems und des Bindegewebes	2	4,0	11	6,2	56	3,8
N00 – N99	Krankheiten des Urogenitalsystems	2	6,0	48	1,9	114	1,7
O00 – O99	Schwangerschaft, Geburt und Wochenbett	–	–	6	6,7	14	6,4
Q00 – Q99	Angeborene Fehlbildungen, Deformitäten und Chromosomenanomalien	18	1,5	39	5,1	27	4,4
R00 – R99	Symptome und abnorme klinische und Laborbefunde, die anderenorts nicht klassifiziert sind	1	10,0	22	3,1	23	2,5
S00 – T98	Verletzungen, Vergiftungen und bestimmte andere Folgen äußerer Ursachen	26	7,6	167	2,5	172	3,1
Z00 – Z99	Faktoren, die den Gesundheitszustand beeinflussen und zur Inanspruchnahme des Gesundheitswesens führen	44	2,7	156	3,0	207	2,9
	Ohne Diagnoseangabe	–	–	–	–	–	–

### 260 Herzchirurgie

A00 – B99	Bestimmte infektiöse und parasitäre Krankheiten	–	–	–	–	3	39,7
C00 – D48	Neubildungen	–	–	22	9,2	31	7,8
D50 – D90	Krankheiten des Blutes und der blutbildenden Organe sowie bestimmte Störungen mit Beteiligung des Immunsystems	–	–	–	–	1	4,0
E00 – E90	Endokrine, Ernährungs- und Stoffwechselkrankheiten	–	–	2	28,5	4	4,8
F00 – F99	Psychische und Verhaltensstörungen	–	–	1	1,0	–	–
G00 – G99	Krankheiten des Nervensystems	–	–	3	10,7	1	4,0
H00 – H59	Krankheiten des Auges und der Augenanhangsgebilde	–	–	–	–	–	–
I00 – I99	Krankheiten des Kreislaufsystems	4	16,5	53	15,0	151	22,1
J00 – J99	Krankheiten des Atmungssystems	1	22,0	46	11,5	39	11,1
K00 – K93	Krankheiten des Verdauungssystems	–	–	1	25,0	1	45,0
L00 – L99	Krankheiten der Haut und der Unterhaut	–	–	–	–	3	22,3
M00 – M99	Krankheiten des Muskel-Skelett-Systems und des Bindegewebes	–	–	1	13,0	2	19,0
N00 – N99	Krankheiten des Urogenitalsystems	–	–	1	2,0	1	8,0
O00 – O99	Schwangerschaft, Geburt und Wochenbett	–	–	1	8,0	–	–
Q00 – Q99	Angeborene Fehlbildungen, Deformitäten und Chromosomenanomalien	108	15,0	51	10,9	30	10,2
R00 – R99	Symptome und abnorme klinische und Laborbefunde, die anderenorts nicht klassifiziert sind	–	–	8	4,1	14	2,7
S00 – T98	Verletzungen, Vergiftungen und bestimmte andere Folgen äußerer Ursachen	8	12,1	25	6,6	41	9,2
Z00 – Z99	Faktoren, die den Gesundheitszustand beeinflussen und zur Inanspruchnahme des Gesundheitswesens führen	–	–	4	2,3	17	5,4
	Ohne Diagnoseangabe	–	–	–	–	–	–

Anmerkung Seite 44

## Noch: 2. Entlassene oder verstorbene vollstationäre Patientinnen und Patienten (ohne Stundenfälle) 2012 nach Altersgruppen, Verweildauer und Fachabteilungen

### Noch: 2.1 Aus Krankenhäusern nach Diagnosen

(Positionsnummer) <sup>1)</sup>	Krankheitsart	Entlassene oder verstorbene Patientinnen und Patienten					
		noch: davon im Alter von ... bis unter ... Jahr(en)					
		35 – 40		40 – 45		45 – 55	
		Patient(inn)en	Verweildauer in Tagen	Patient(inn)en	Verweildauer in Tagen	Patient(inn)en	Verweildauer in Tagen
<b>250 Haut- und Geschlechtskrankheiten</b>							
A00 – B99	Bestimmte infektiöse und parasitäre Krankheiten	169	6,8	266	6,9	655	7,6
C00 – D48	Neubildungen	217	3,8	408	4,5	1 465	4,3
D50 – D90	Krankheiten des Blutes und der blutbildenden Organe sowie bestimmte Störungen mit Beteiligung des Immunsystems	8	6,1	21	8,1	71	7,5
E00 – E90	Endokrine, Ernährungs- und Stoffwechselkrankheiten	2	8,0	5	6,4	24	11,5
F00 – F99	Psychische und Verhaltensstörungen	–	–	2	2,5	7	5,1
G00 – G99	Krankheiten des Nervensystems	3	5,3	1	2,0	2	2,0
H00 – H59	Krankheiten des Auges und der Augenanhangsgebilde	–	–	2	8,0	1	3,0
H60 – H95	Krankheiten des Ohres und des Warzenfortsatzes	–	–	–	–	1	12,0
I00 – I99	Krankheiten des Kreislaufsystems	39	7,4	74	6,3	254	7,4
J00 – J99	Krankheiten des Atmungssystems	4	3,0	17	3,2	34	1,1
K00 – K93	Krankheiten des Verdauungssystems	42	2,6	44	2,2	77	3,2
L00 – L99	Krankheiten der Haut und der Unterhaut	719	6,8	1 002	6,9	2 601	7,5
M00 – M99	Krankheiten des Muskel-Skelett-Systems und des Bindegewebes	56	7,6	147	5,8	345	6,3
N00 – N99	Krankheiten des Urogenitalsystems	53	1,6	39	1,9	80	2,8
O00 – O99	Schwangerschaft, Geburt und Wochenbett	4	9,8	1	3,0	–	–
Q00 – Q99	Angeborene Fehlbildungen, Deformitäten und Chromosomenanomalien	18	7,3	27	4,3	63	4,4
R00 – R99	Symptome und abnorme klinische und Laborbefunde, die anderenorts nicht klassifiziert sind	8	4,4	12	3,7	18	5,7
S00 – T98	Verletzungen, Vergiftungen und bestimmte andere Folgen äußerer Ursachen	111	2,4	150	2,5	360	3,1
Z00 – Z99	Faktoren, die den Gesundheitszustand beeinflussen und zur Inanspruchnahme des Gesundheitswesens führen	149	2,7	291	2,9	580	2,8
	Ohne Diagnoseangabe	–	–	–	–	–	–

### 260 Herzchirurgie

A00 – B99	Bestimmte infektiöse und parasitäre Krankheiten	3	16,7	5	18,6	13	22,7
C00 – D48	Neubildungen	22	11,0	31	13,0	179	10,7
D50 – D90	Krankheiten des Blutes und der blutbildenden Organe sowie bestimmte Störungen mit Beteiligung des Immunsystems	2	3,5	2	16,5	4	8,8
E00 – E90	Endokrine, Ernährungs- und Stoffwechselkrankheiten	1	8,0	1	2,0	3	86,7
F00 – F99	Psychische und Verhaltensstörungen	–	–	–	–	–	–
G00 – G99	Krankheiten des Nervensystems	2	4,5	–	–	3	13,0
H00 – H59	Krankheiten des Auges und der Augenanhangsgebilde	–	–	–	–	–	–
I00 – I99	Krankheiten des Kreislaufsystems	154	18,6	314	19,6	1 773	17,1
J00 – J99	Krankheiten des Atmungssystems	14	17,5	29	10,7	104	13,5
K00 – K93	Krankheiten des Verdauungssystems	1	21,0	3	2,0	12	8,8
L00 – L99	Krankheiten der Haut und der Unterhaut	1	3,0	3	8,7	5	15,6
M00 – M99	Krankheiten des Muskel-Skelett-Systems und des Bindegewebes	2	14,5	3	14,0	17	14,1
N00 – N99	Krankheiten des Urogenitalsystems	1	1,0	2	20,5	5	11,6
O00 – O99	Schwangerschaft, Geburt und Wochenbett	–	–	–	–	–	–
Q00 – Q99	Angeborene Fehlbildungen, Deformitäten und Chromosomenanomalien	11	19,5	16	11,7	30	13,0
R00 – R99	Symptome und abnorme klinische und Laborbefunde, die anderenorts nicht klassifiziert sind	4	8,3	11	7,2	23	14,4
S00 – T98	Verletzungen, Vergiftungen und bestimmte andere Folgen äußerer Ursachen	19	10,3	45	10,6	155	13,6
Z00 – Z99	Faktoren, die den Gesundheitszustand beeinflussen und zur Inanspruchnahme des Gesundheitswesens führen	12	3,9	12	5,0	49	4,2
	Ohne Diagnoseangabe	–	–	–	–	–	–

Anmerkung Seite 44

## Noch: 2. Entlassene oder verstorbene vollstationäre Patientinnen und Patienten (ohne Stundenfälle) 2012 nach Altersgruppen, Verweildauer und Fachabteilungen

### Noch: 2.1 Aus Krankenhäusern nach Diagnosen

(Positionsnummer) <sup>1)</sup>	Krankheitsart	Entlassene oder verstorbene vollstationäre Patientinnen und Patienten					
		noch: davon im Alter von ... bis unter ... Jahr(en)					
		55 – 65		65 – 75		75 und mehr	
		Patient(inn)en	Verweildauer in Tagen	Patient(inn)en	Verweildauer in Tagen	Patient(inn)en	Verweildauer in Tagen
<b>250 Haut- und Geschlechtskrankheiten</b>							
A00 – B99	Bestimmte infektiöse und parasitäre Krankheiten	695	8,0	827	8,2	1 141	9,2
C00 – D48	Neubildungen	2 323	4,5	4 481	4,7	7 341	5,5
D50 – D90	Krankheiten des Blutes und der blutbildenden Organe sowie bestimmte Störungen mit Beteiligung des Immunsystems	85	8,6	110	9,3	119	10,4
E00 – E90	Endokrine, Ernährungs- und Stoffwechselkrankheiten	44	13,3	48	21,3	89	14,4
F00 – F99	Psychische und Verhaltensstörungen	2	7,0	5	4,4	3	8,7
G00 – G99	Krankheiten des Nervensystems	2	10,0	1	2,0	2	18,5
H00 – H59	Krankheiten des Auges und der Augenanhangsgebilde	3	3,7	4	16,5	2	1,5
H60 – H95	Krankheiten des Ohres und des Warzenfortsatzes	6	4,8	14	2,5	14	3,2
I00 – I99	Krankheiten des Kreislaufsystems	331	9,1	436	10,4	699	12,7
J00 – J99	Krankheiten des Atmungssystems	100	3,6	5	7,2	5	8,6
K00 – K93	Krankheiten des Verdauungssystems	36	4,8	21	5,0	10	7,4
L00 – L99	Krankheiten der Haut und der Unterhaut	2 333	8,1	2 441	8,5	3 411	9,3
M00 – M99	Krankheiten des Muskel-Skelett-Systems und des Bindegewebes	357	6,1	318	6,5	191	8,8
N00 – N99	Krankheiten des Urogenitalsystems	24	2,8	16	4,6	17	12,8
O00 – O99	Schwangerschaft, Geburt und Wochenbett	–	–	–	–	–	–
Q00 – Q99	Angeborene Fehlbildungen, Deformitäten und Chromosomenanomalien	33	8,2	24	7,1	13	10,5
R00 – R99	Symptome und abnorme klinische und Laborbefunde, die anderenorts nicht klassifiziert sind	13	6,4	15	9,7	21	9,8
S00 – T98	Verletzungen, Vergiftungen und bestimmte andere Folgen äußerer Ursachen	344	3,2	286	3,7	157	7,2
Z00 – Z99	Faktoren, die den Gesundheitszustand beeinflussen und zur Inanspruchnahme des Gesundheitswesens führen	428	3,1	329	2,9	75	2,9
	Ohne Diagnoseangabe	–	–	–	–	–	–

### 260 Herzchirurgie

A00 – B99	Bestimmte infektiöse und parasitäre Krankheiten	13	33,3	19	14,8	9	17,2
C00 – D48	Neubildungen	256	12,5	304	12,8	134	13,7
D50 – D90	Krankheiten des Blutes und der blutbildenden Organe sowie bestimmte Störungen mit Beteiligung des Immunsystems	9	3,9	9	7,8	3	5,3
E00 – E90	Endokrine, Ernährungs- und Stoffwechselkrankheiten	5	16,2	6	20,8	3	9,3
F00 – F99	Psychische und Verhaltensstörungen	2	9,0	1	7,0	–	–
G00 – G99	Krankheiten des Nervensystems	2	45,5	1	6,0	1	1,0
H00 – H59	Krankheiten des Auges und der Augenanhangsgebilde	–	–	3	8,0	–	–
I00 – I99	Krankheiten des Kreislaufsystems	3 696	16,6	6 225	16,3	5 795	16,6
J00 – J99	Krankheiten des Atmungssystems	124	15,3	122	13,2	61	12,6
K00 – K93	Krankheiten des Verdauungssystems	15	12,5	29	15,6	1	26,0
L00 – L99	Krankheiten der Haut und der Unterhaut	12	22,0	9	17,3	21	23,2
M00 – M99	Krankheiten des Muskel-Skelett-Systems und des Bindegewebes	41	21,6	45	19,3	27	22,0
N00 – N99	Krankheiten des Urogenitalsystems	2	3,0	4	11,5	–	–
O00 – O99	Schwangerschaft, Geburt und Wochenbett	–	–	–	–	–	–
Q00 – Q99	Angeborene Fehlbildungen, Deformitäten und Chromosomenanomalien	23	15,0	14	25,6	5	16,0
R00 – R99	Symptome und abnorme klinische und Laborbefunde, die anderenorts nicht klassifiziert sind	49	7,3	49	17,0	37	5,8
S00 – T98	Verletzungen, Vergiftungen und bestimmte andere Folgen äußerer Ursachen	249	13,6	422	14,3	384	12,9
Z00 – Z99	Faktoren, die den Gesundheitszustand beeinflussen und zur Inanspruchnahme des Gesundheitswesens führen	85	4,4	189	4,5	222	3,1
	Ohne Diagnoseangabe	–	–	–	–	–	–

Anmerkung Seite 44



## Noch: 2. Entlassene oder verstorbene vollstationäre Patientinnen und Patienten (ohne Stundenfälle) 2012 nach Altersgruppen, Verweildauer und Fachabteilungen

### Noch: 2.1 Aus Krankenhäusern nach Diagnosen

(Positionsnummer) <sup>1)</sup>	Krankheitsart	Entlassene oder verstorbene vollstationäre Patientinnen und Patienten					
		insgesamt		davon im Alter von ... bis unter ... Jahr(en)			
		Patient(inn)en	Verweildauer in Tagen	unter 1		1 – 5	
Patient(inn)en	Verweildauer in Tagen			Patient(inn)en	Verweildauer in Tagen		
<b>310 Innere Medizin</b>							
A00 – B99	Bestimmte infektiöse und parasitäre Krankheiten	73 103	9,0	7	7,3	73	6,8
C00 – D48	Neubildungen	169 431	7,9	32	6,5	289	6,4
D50 – D90	Krankheiten des Blutes und der blutbildenden Organe sowie bestimmte Störungen mit Beteiligung des Immunsystems	23 580	7,5	21	3,6	57	8,8
E00 – E90	Endokrine, Ernährungs- und Stoffwechselkrankheiten	62 299	8,9	–	–	5	8,0
F00 – F99	Psychische und Verhaltensstörungen	33 770	4,5	–	–	9	10,1
G00 – G99	Krankheiten des Nervensystems	60 304	3,8	–	–	32	9,3
H00 – H59	Krankheiten des Auges und der Augenanhangsgebilde	722	7,2	–	–	–	–
H60 – H95	Krankheiten des Ohres und des Warzenfortsatzes	6 664	5,5	–	–	4	9,5
I00 – I99	Krankheiten des Kreislaufsystems	466 207	7,2	5	6,2	4	4,5
J00 – J99	Krankheiten des Atmungssystems	154 583	9,5	1	2,0	20	10,6
K00 – K93	Krankheiten des Verdauungssystems	194 416	6,8	1	5,0	11	11,0
L00 – L99	Krankheiten der Haut und der Unterhaut	5 661	9,4	–	–	6	4,5
M00 – M99	Krankheiten des Muskel-Skelett-Systems und des Bindegewebes	44 073	9,3	–	–	10	6,4
N00 – N99	Krankheiten des Urogenitalsystems	46 018	9,1	–	–	3	4,7
O00 – O99	Schwangerschaft, Geburt und Wochenbett	393	6,0	–	–	–	–
P00 – P96	Bestimmte Zustände, die ihren Ursprung in der Perinatalperiode haben	57	4,2	57	4,2	–	–
Q00 – Q99	Angeborene Fehlbildungen, Deformitäten und Chromosomenanomalien	1 519	5,1	19	3,7	1	10,0
R00 – R99	Symptome und abnorme klinische und Laborbefunde, die anderenorts nicht klassifiziert sind	109 873	4,5	1	1,0	3	5,0
S00 – T98	Verletzungen, Vergiftungen und bestimmte andere Folgen äußerer Ursachen	34 047	7,0	5	1,2	56	2,2
Z00 – Z99	Faktoren, die den Gesundheitszustand beeinflussen und zur Inanspruchnahme des Gesundheitswesens führen	11 799	3,7	19	9,6	4	9,8
	Ohne Diagnoseangabe	–	–	–	–	–	–
<b>340 Geriatrie</b>							
A00 – B99	Bestimmte infektiöse und parasitäre Krankheiten	3 039	17,1	–	–	–	–
C00 – D48	Neubildungen	2 734	18,3	–	–	–	–
D50 – D90	Krankheiten des Blutes und der blutbildenden Organe sowie bestimmte Störungen mit Beteiligung des Immunsystems	557	10,6	–	–	–	–
E00 – E90	Endokrine, Ernährungs- und Stoffwechselkrankheiten	4 323	14,2	–	–	–	–
F00 – F99	Psychische und Verhaltensstörungen	4 551	14,1	–	–	–	–
G00 – G99	Krankheiten des Nervensystems	5 899	14,9	–	–	–	–
H00 – H59	Krankheiten des Auges und der Augenanhangsgebilde	37	12,1	–	–	–	–
H60 – H95	Krankheiten des Ohres und des Warzenfortsatzes	237	7,7	–	–	–	–
I00 – I99	Krankheiten des Kreislaufsystems	19 289	18,0	–	–	–	–
J00 – J99	Krankheiten des Atmungssystems	6 720	16,1	–	–	–	–
K00 – K93	Krankheiten des Verdauungssystems	4 469	17,2	–	–	–	–
L00 – L99	Krankheiten der Haut und der Unterhaut	311	21,9	–	–	–	–
M00 – M99	Krankheiten des Muskel-Skelett-Systems und des Bindegewebes	8 198	19,6	–	–	–	–
N00 – N99	Krankheiten des Urogenitalsystems	2 907	16,3	–	–	–	–
Q00 – Q99	Angeborene Fehlbildungen, Deformitäten und Chromosomenanomalien	7	19,6	–	–	–	–
R00 – R99	Symptome und abnorme klinische und Laborbefunde, die anderenorts nicht klassifiziert sind	8 932	16,3	–	–	–	–
S00 – T98	Verletzungen, Vergiftungen und bestimmte andere Folgen äußerer Ursachen	14 856	22,3	–	–	–	–
Z00 – Z99	Faktoren, die den Gesundheitszustand beeinflussen und zur Inanspruchnahme des Gesundheitswesens führen	59	7,8	–	–	–	–
	Ohne Diagnoseangabe	–	–	–	–	–	–

Anmerkung Seite 44

## Noch: 2. Entlassene oder verstorbene vollstationäre Patientinnen und Patienten (ohne Stundenfälle) 2012 nach Altersgruppen, Verweildauer und Fachabteilungen

### Noch: 2.1 Aus Krankenhäusern nach Diagnosen

(Positionsnummer) <sup>1)</sup>	Krankheitsart	Entlassene oder verstorbene vollstationäre Patientinnen und Patienten					
		noch: davon im Alter von ... bis unter ... Jahr(en)					
		5 – 15		15 – 25		25 – 35	
		Patient(inn)en	Verweildauer in Tagen	Patient(inn)en	Verweildauer in Tagen	Patient(inn)en	Verweildauer in Tagen
<b>310 Innere Medizin</b>							
A00 – B99	Bestimmte infektiöse und parasitäre Krankheiten	166	5,5	4 948	4,2	5 100	4,9
C00 – D48	Neubildungen	503	6,0	1 410	9,3	2 000	8,8
D50 – D90	Krankheiten des Blutes und der blutbildenden Organe sowie bestimmte Störungen mit Beteiligung des Immunsystems	66	3,5	610	6,2	880	6,0
E00 – E90	Endokrine, Ernährungs- und Stoffwechselkrankheiten	55	7,9	1 968	5,7	2 194	6,8
F00 – F99	Psychische und Verhaltensstörungen	107	2,4	3 084	2,0	3 435	3,0
G00 – G99	Krankheiten des Nervensystems	148	8,7	1 211	3,3	2 052	2,9
H00 – H59	Krankheiten des Auges und der Augenanhangsgebilde	5	2,6	16	4,4	21	8,1
H60 – H95	Krankheiten des Ohres und des Warzenfortsatzes	3	3,7	112	3,7	237	3,5
I00 – I99	Krankheiten des Kreislaufsystems	32	4,9	3 333	4,3	5 259	4,9
J00 – J99	Krankheiten des Atmungssystems	62	3,6	3 325	4,4	4 401	5,2
K00 – K93	Krankheiten des Verdauungssystems	67	4,5	8 078	4,1	10 220	4,6
L00 – L99	Krankheiten der Haut und der Unterhaut	16	3,3	345	4,5	402	5,6
M00 – M99	Krankheiten des Muskel-Skelett-Systems und des Bindegewebes	56	3,7	1 167	5,7	1 966	6,5
N00 – N99	Krankheiten des Urogenitalsystems	15	3,4	1 425	4,0	1 615	4,8
O00 – O99	Schwangerschaft, Geburt und Wochenbett	–	–	103	6,0	212	5,4
P00 – P96	Bestimmte Zustände, die ihren Ursprung in der Perinatalperiode haben	–	–	–	–	–	–
Q00 – Q99	Angeborene Fehlbildungen, Deformitäten und Chromosomenanomalien	9	7,6	81	4,8	194	4,4
R00 – R99	Symptome und abnorme klinische und Laborbefunde, die anderenorts nicht klassifiziert sind	82	2,4	6 176	2,5	6 978	2,6
S00 – T98	Verletzungen, Vergiftungen und bestimmte andere Folgen äußerer Ursachen	77	2,7	2 733	2,2	2 652	2,4
Z00 – Z99	Faktoren, die den Gesundheitszustand beeinflussen und zur Inanspruchnahme des Gesundheitswesens führen	23	4,0	256	2,5	368	3,5
	Ohne Diagnoseangabe	–	–	–	–	–	–
<b>340 Geriatrie</b>							
A00 – B99	Bestimmte infektiöse und parasitäre Krankheiten	–	–	–	–	4	3,3
C00 – D48	Neubildungen	–	–	–	–	1	1,0
D50 – D90	Krankheiten des Blutes und der blutbildenden Organe sowie bestimmte Störungen mit Beteiligung des Immunsystems	–	–	–	–	–	–
E00 – E90	Endokrine, Ernährungs- und Stoffwechselkrankheiten	–	–	–	–	2	13,5
F00 – F99	Psychische und Verhaltensstörungen	–	–	–	–	7	2,0
G00 – G99	Krankheiten des Nervensystems	–	–	–	–	43	3,8
H00 – H59	Krankheiten des Auges und der Augenanhangsgebilde	–	–	–	–	–	–
H60 – H95	Krankheiten des Ohres und des Warzenfortsatzes	–	–	–	–	3	4,7
I00 – I99	Krankheiten des Kreislaufsystems	–	–	–	–	5	7,4
J00 – J99	Krankheiten des Atmungssystems	–	–	–	–	5	2,6
K00 – K93	Krankheiten des Verdauungssystems	–	–	–	–	5	1,8
L00 – L99	Krankheiten der Haut und der Unterhaut	–	–	–	–	–	–
M00 – M99	Krankheiten des Muskel-Skelett-Systems und des Bindegewebes	–	–	–	–	6	4,3
N00 – N99	Krankheiten des Urogenitalsystems	–	–	–	–	1	1,0
Q00 – Q99	Angeborene Fehlbildungen, Deformitäten und Chromosomenanomalien	–	–	–	–	–	–
R00 – R99	Symptome und abnorme klinische und Laborbefunde, die anderenorts nicht klassifiziert sind	–	–	–	–	18	2,6
S00 – T98	Verletzungen, Vergiftungen und bestimmte andere Folgen äußerer Ursachen	–	–	–	–	2	1,0
Z00 – Z99	Faktoren, die den Gesundheitszustand beeinflussen und zur Inanspruchnahme des Gesundheitswesens führen	–	–	–	–	2	3,0
	Ohne Diagnoseangabe	–	–	–	–	–	–

Anmerkung Seite 44

## Noch: 2. Entlassene oder verstorbene vollstationäre Patientinnen und Patienten (ohne Stundenfälle) 2012 nach Altersgruppen, Verweildauer und Fachabteilungen

### Noch: 2.1 Aus Krankenhäusern nach Diagnosen

(Positionsnummer) <sup>1)</sup>	Krankheitsart	Entlassene oder verstorbene Patientinnen und Patienten					
		noch: davon im Alter von ... bis unter ... Jahr(en)					
		35 – 40		40 – 45		45 – 55	
		Patient(inn)en	Verweildauer in Tagen	Patient(inn)en	Verweildauer in Tagen	Patient(inn)en	Verweildauer in Tagen
<b>310 Innere Medizin</b>							
A00 – B99	Bestimmte infektiöse und parasitäre Krankheiten	2 339	6,1	2 825	6,5	7 151	8,2
C00 – D48	Neubildungen	1 684	8,7	3 307	8,2	18 997	7,4
D50 – D90	Krankheiten des Blutes und der blutbildenden Organe sowie bestimmte Störungen mit Beteiligung des Immunsystems	544	6,2	750	6,0	1 998	6,5
E00 – E90	Endokrine, Ernährungs- und Stoffwechselkrankheiten	1 276	6,6	1 829	7,4	5 770	8,4
F00 – F99	Psychische und Verhaltensstörungen	2 288	3,7	3 336	3,9	8 282	4,2
G00 – G99	Krankheiten des Nervensystems	1 833	2,6	3 314	2,5	11 798	2,6
H00 – H59	Krankheiten des Auges und der Augenanhangsgebilde	12	4,6	21	5,2	82	5,6
H60 – H95	Krankheiten des Ohres und des Warzenfortsatzes	188	3,9	302	4,0	959	4,3
I00 – I99	Krankheiten des Kreislaufsystems	4 752	5,0	9 932	4,9	44 126	5,3
J00 – J99	Krankheiten des Atmungssystems	2 617	6,0	3 889	6,5	13 363	7,9
K00 – K93	Krankheiten des Verdauungssystems	6 013	5,1	8 549	5,6	25 875	6,3
L00 – L99	Krankheiten der Haut und der Unterhaut	238	5,9	328	6,5	1 065	8,0
M00 – M99	Krankheiten des Muskel-Skelett-Systems und des Bindegewebes	1 503	6,8	2 357	7,6	7 881	8,4
N00 – N99	Krankheiten des Urogenitalsystems	905	5,3	1 206	5,9	3 627	6,8
O00 – O99	Schwangerschaft, Geburt und Wochenbett	61	8,1	16	4,8	1	1,0
P00 – P96	Bestimmte Zustände, die ihren Ursprung in der Perinatalperiode haben	–	–	–	–	–	–
Q00 – Q99	Angeborene Fehlbildungen, Deformitäten und Chromosomenanomalien	86	8,4	123	4,2	372	4,4
R00 – R99	Symptome und abnorme klinische und Laborbefunde, die anderenorts nicht klassifiziert sind	4 159	2,9	6 039	3,0	16 210	3,4
S00 – T98	Verletzungen, Vergiftungen und bestimmte andere Folgen äußerer Ursachen	1 298	3,2	1 821	3,4	4 387	4,4
Z00 – Z99	Faktoren, die den Gesundheitszustand beeinflussen und zur Inanspruchnahme des Gesundheitswesens führen	241	2,9	421	3,3	1 169	3,4
	Ohne Diagnoseangabe	–	–	–	–	–	–
<b>340 Geriatrie</b>							
A00 – B99	Bestimmte infektiöse und parasitäre Krankheiten	1	9,0	2	2,5	17	11,4
C00 – D48	Neubildungen	3	17,0	3	14,7	31	12,3
D50 – D90	Krankheiten des Blutes und der blutbildenden Organe sowie bestimmte Störungen mit Beteiligung des Immunsystems	1	2,0	–	–	1	1,0
E00 – E90	Endokrine, Ernährungs- und Stoffwechselkrankheiten	2	6,0	2	22,0	19	5,7
F00 – F99	Psychische und Verhaltensstörungen	7	1,7	6	1,8	32	5,8
G00 – G99	Krankheiten des Nervensystems	22	4,8	38	5,7	113	6,8
H00 – H59	Krankheiten des Auges und der Augenanhangsgebilde	–	–	–	–	–	–
H60 – H95	Krankheiten des Ohres und des Warzenfortsatzes	1	4,0	3	2,7	21	3,5
I00 – I99	Krankheiten des Kreislaufsystems	8	13,8	7	10,6	65	9,9
J00 – J99	Krankheiten des Atmungssystems	2	2,0	6	6,2	25	11,8
K00 – K93	Krankheiten des Verdauungssystems	5	5,0	4	3,0	27	9,5
L00 – L99	Krankheiten der Haut und der Unterhaut	–	–	–	–	1	11,0
M00 – M99	Krankheiten des Muskel-Skelett-Systems und des Bindegewebes	2	5,0	4	11,8	36	11,0
N00 – N99	Krankheiten des Urogenitalsystems	–	–	2	9,5	8	11,9
Q00 – Q99	Angeborene Fehlbildungen, Deformitäten und Chromosomenanomalien	–	–	–	–	1	18,0
R00 – R99	Symptome und abnorme klinische und Laborbefunde, die anderenorts nicht klassifiziert sind	9	7,4	11	3,3	50	6,2
S00 – T98	Verletzungen, Vergiftungen und bestimmte andere Folgen äußerer Ursachen	2	1,5	2	9,5	40	16,5
Z00 – Z99	Faktoren, die den Gesundheitszustand beeinflussen und zur Inanspruchnahme des Gesundheitswesens führen	–	–	1	1,0	3	6,0
	Ohne Diagnoseangabe	–	–	–	–	–	–

## Noch: 2. Entlassene oder verstorbene vollstationäre Patientinnen und Patienten (ohne Stundenfälle) 2012 nach Altersgruppen, Verweildauer und Fachabteilungen

### Noch: 2.1 Aus Krankenhäusern nach Diagnosen

(Positionsnummer) <sup>1)</sup>	Krankheitsart	Entlassene oder verstorbene vollstationäre Patientinnen und Patienten					
		noch: davon im Alter von ... bis unter ... Jahr(en)					
		55 – 65		65 – 75		75 und mehr	
		Patient(inn)en	Verweildauer in Tagen	Patient(inn)en	Verweildauer in Tagen	Patient(inn)en	Verweildauer in Tagen
<b>310 Innere Medizin</b>							
A00 – B99	Bestimmte infektiöse und parasitäre Krankheiten	8 585	9,2	13 236	10,5	28 673	10,4
C00 – D48	Neubildungen	37 197	7,4	55 418	7,6	48 594	8,6
D50 – D90	Krankheiten des Blutes und der blutbildenden Organe sowie bestimmte Störungen mit Beteiligung des Immunsystems	2 508	7,7	4 722	8,2	11 424	7,8
E00 – E90	Endokrine, Ernährungs- und Stoffwechselkrankheiten	7 811	9,9	11 729	10,3	29 662	8,8
F00 – F99	Psychische und Verhaltensstörungen	5 419	4,8	3 296	5,9	4 514	7,5
G00 – G99	Krankheiten des Nervensystems	13 566	2,9	13 182	3,9	13 168	6,0
H00 – H59	Krankheiten des Auges und der Augenanhangsgebilde	93	7,2	174	7,4	298	7,9
H60 – H95	Krankheiten des Ohres und des Warzenfortsatzes	1 223	5,1	1 554	5,6	2 082	6,8
I00 – I99	Krankheiten des Kreislaufsystems	74 936	5,9	123 922	7,0	199 906	8,6
J00 – J99	Krankheiten des Atmungssystems	23 905	9,4	38 804	10,3	64 196	10,3
K00 – K93	Krankheiten des Verdauungssystems	30 140	6,8	39 224	7,2	66 238	7,8
L00 – L99	Krankheiten der Haut und der Unterhaut	977	10,3	941	11,6	1 343	12,0
M00 – M99	Krankheiten des Muskel-Skelett-Systems und des Bindegewebes	8 415	9,2	9 280	10,1	11 438	10,8
N00 – N99	Krankheiten des Urogenitalsystems	4 775	8,6	8 888	10,1	23 559	10,1
O00 – O99	Schwangerschaft, Geburt und Wochenbett	–	–	–	–	–	–
P00 – P96	Bestimmte Zustände, die ihren Ursprung in der Perinatalperiode haben	–	–	–	–	–	–
Q00 – Q99	Angeborene Fehlbildungen, Deformitäten und Chromosomenanomalien	259	4,6	221	6,2	154	6,4
R00 – R99	Symptome und abnorme klinische und Laborbefunde, die anderenorts nicht klassifiziert sind	16 148	4,0	20 372	5,1	33 705	6,0
S00 – T98	Verletzungen, Vergiftungen und bestimmte andere Folgen äußerer Ursachen	4 435	6,5	5 684	8,7	10 899	10,7
Z00 – Z99	Faktoren, die den Gesundheitszustand beeinflussen und zur Inanspruchnahme des Gesundheitswesens führen	1 723	4,0	2 723	3,7	4 852	3,8
	Ohne Diagnoseangabe	–	–	–	–	–	–
<b>340 Geriatrie</b>							
A00 – B99	Bestimmte infektiöse und parasitäre Krankheiten	66	18,4	391	17,2	2 558	17,1
C00 – D48	Neubildungen	140	16,1	574	17,3	1 982	18,9
D50 – D90	Krankheiten des Blutes und der blutbildenden Organe sowie bestimmte Störungen mit Beteiligung des Immunsystems	9	9,1	47	9,1	499	10,8
E00 – E90	Endokrine, Ernährungs- und Stoffwechselkrankheiten	96	14,9	446	15,2	3 756	14,1
F00 – F99	Psychische und Verhaltensstörungen	89	8,9	568	13,5	3 842	14,4
G00 – G99	Krankheiten des Nervensystems	261	11,7	1 077	14,8	4 345	15,6
H00 – H59	Krankheiten des Auges und der Augenanhangsgebilde	–	–	11	8,3	26	13,7
H60 – H95	Krankheiten des Ohres und des Warzenfortsatzes	26	4,3	39	7,1	144	9,3
I00 – I99	Krankheiten des Kreislaufsystems	329	15,9	2 456	18,8	16 419	18,0
J00 – J99	Krankheiten des Atmungssystems	159	15,4	1 010	16,9	5 513	16,0
K00 – K93	Krankheiten des Verdauungssystems	77	14,3	621	18,9	3 730	17,1
L00 – L99	Krankheiten der Haut und der Unterhaut	11	42,0	62	23,4	237	20,6
M00 – M99	Krankheiten des Muskel-Skelett-Systems und des Bindegewebes	164	17,4	1 249	19,1	6 737	19,9
N00 – N99	Krankheiten des Urogenitalsystems	43	15,2	333	17,1	2 520	16,2
Q00 – Q99	Angeborene Fehlbildungen, Deformitäten und Chromosomenanomalien	1	6,0	2	16,5	3	26,7
R00 – R99	Symptome und abnorme klinische und Laborbefunde, die anderenorts nicht klassifiziert sind	194	13,9	1 208	16,3	7 442	16,5
S00 – T98	Verletzungen, Vergiftungen und bestimmte andere Folgen äußerer Ursachen	253	21,3	1 708	21,7	12 849	22,4
Z00 – Z99	Faktoren, die den Gesundheitszustand beeinflussen und zur Inanspruchnahme des Gesundheitswesens führen	4	3,5	10	2,9	39	10,1
	Ohne Diagnoseangabe	–	–	–	–	–	–

Anmerkung Seite 44

## Noch: 2. Entlassene oder verstorbene vollstationäre Patientinnen und Patienten (ohne Stundenfälle) 2012 nach Altersgruppen, Verweildauer und Fachabteilungen

### Noch: 2.1 Aus Krankenhäusern nach Diagnosen

(Positionsnummer) <sup>1)</sup>	Krankheitsart	Entlassene oder verstorbene vollstationäre Patientinnen und Patienten					
		insgesamt		davon im Alter von ... bis unter ... Jahr(en)			
		Patient(inn)en	Verweildauer in Tagen	unter 1		1 – 5	
Patient(inn)en	Verweildauer in Tagen			Patient(inn)en	Verweildauer in Tagen		
<b>350 Kinderchirurgie</b>							
A00 – B99	Bestimmte infektiöse und parasitäre Krankheiten	634	3,3	67	5,8	119	3,1
C00 – D48	Neubildungen	828	4,0	318	3,0	214	3,6
D50 – D90	Krankheiten des Blutes und der blutbildenden Organe sowie bestimmte Störungen mit Beteiligung des Immunsystems	41	5,3	7	7,9	8	3,5
E00 – E90	Endokrine, Ernährungs- und Stoffwechselkrankheiten	79	7,9	25	13,7	15	5,6
F00 – F99	Psychische und Verhaltensstörungen	114	10,0	20	20,1	21	6,8
G00 – G99	Krankheiten des Nervensystems	246	6,2	55	9,5	64	6,2
H00 – H59	Krankheiten des Auges und der Augenanhangsgebilde	82	2,2	9	2,6	9	2,3
H60 – H95	Krankheiten des Ohres und des Warzenfortsatzes	28	2,6	9	1,7	8	4,8
I00 – I99	Krankheiten des Kreislaufsystems	416	2,8	5	4,4	45	2,2
J00 – J99	Krankheiten des Atmungssystems	523	6,9	111	13,4	201	3,7
K00 – K93	Krankheiten des Verdauungssystems	4 100	4,3	1 086	3,6	719	3,8
L00 – L99	Krankheiten der Haut und der Unterhaut	881	3,9	129	3,6	228	3,5
M00 – M99	Krankheiten des Muskel-Skelett-Systems und des Bindegewebes	883	5,6	27	5,5	145	4,5
N00 – N99	Krankheiten des Urogenitalsystems	1 370	4,0	172	6,8	318	3,8
O00 – O99	Schwangerschaft, Geburt und Wochenbett	1	4,0	–	–	–	–
P00 – P96	Bestimmte Zustände, die ihren Ursprung in der Perinatalperiode haben	122	16,3	111	17,6	8	3,5
Q00 – Q99	Angeborene Fehlbildungen, Deformitäten und Chromosomenanomalien	3 591	5,6	1 238	8,2	1 457	4,1
R00 – R99	Symptome und abnorme klinische und Laborbefunde, die andersorts nicht klassifiziert sind	741	4,3	62	7,8	97	3,5
S00 – T98	Verletzungen, Vergiftungen und bestimmte andere Folgen äußerer Ursachen	8 885	3,0	843	3,3	2 616	3,0
Z00 – Z99	Faktoren, die den Gesundheitszustand beeinflussen und zur Inanspruchnahme des Gesundheitswesens führen	131	2,6	22	4,4	34	2,1
	Ohne Diagnoseangabe	–	–	–	–	–	–
<b>360 Kinderheilkunde</b>							
A00 – B99	Bestimmte infektiöse und parasitäre Krankheiten	28 915	3,5	6 740	4,0	12 352	3,2
C00 – D48	Neubildungen	4 977	5,4	540	4,7	1 410	5,0
D50 – D90	Krankheiten des Blutes und der blutbildenden Organe sowie bestimmte Störungen mit Beteiligung des Immunsystems	1 971	4,8	172	5,7	531	4,8
E00 – E90	Endokrine, Ernährungs- und Stoffwechselkrankheiten	6 891	5,6	500	6,1	940	5,1
F00 – F99	Psychische und Verhaltensstörungen	8 971	6,5	301	8,7	1 400	6,6
G00 – G99	Krankheiten des Nervensystems	11 381	4,6	993	8,5	2 176	5,0
H00 – H59	Krankheiten des Auges und der Augenanhangsgebilde	1 442	3,7	196	5,6	289	3,2
H60 – H95	Krankheiten des Ohres und des Warzenfortsatzes	1 494	3,5	336	3,6	737	3,2
I00 – I99	Krankheiten des Kreislaufsystems	3 774	5,0	382	11,1	354	6,8
J00 – J99	Krankheiten des Atmungssystems	38 696	4,4	11 420	4,9	17 269	3,9
K00 – K93	Krankheiten des Verdauungssystems	13 315	3,7	1 747	4,5	2 089	3,4
L00 – L99	Krankheiten der Haut und der Unterhaut	4 004	4,2	633	4,8	1 422	3,8
M00 – M99	Krankheiten des Muskel-Skelett-Systems und des Bindegewebes	4 628	5,9	79	8,9	895	5,0
N00 – N99	Krankheiten des Urogenitalsystems	5 718	5,1	1 498	6,3	1 434	5,3
O00 – O99	Schwangerschaft, Geburt und Wochenbett	9	3,1	–	–	–	–
P00 – P96	Bestimmte Zustände, die ihren Ursprung in der Perinatalperiode haben	23 927	13,1	23 883	13,1	36	2,9
Q00 – Q99	Angeborene Fehlbildungen, Deformitäten und Chromosomenanomalien	5 761	7,7	2 944	10,4	1 382	5,0
R00 – R99	Symptome und abnorme klinische und Laborbefunde, die andersorts nicht klassifiziert sind	22 402	2,6	3 579	3,2	3 884	2,4
S00 – T98	Verletzungen, Vergiftungen und bestimmte andere Folgen äußerer Ursachen	19 412	2,3	3 684	2,3	7 380	2,1
Z00 – Z99	Faktoren, die den Gesundheitszustand beeinflussen und zur Inanspruchnahme des Gesundheitswesens führen	4 684	2,4	2 461	2,8	1 117	1,6
	Ohne Diagnoseangabe	–	–	–	–	–	–

## Noch: 2. Entlassene oder verstorbene vollstationäre Patientinnen und Patienten (ohne Stundenfälle) 2012 nach Altersgruppen, Verweildauer und Fachabteilungen

### Noch: 2.1 Aus Krankenhäusern nach Diagnosen

(Positionsnummer) <sup>1)</sup>	Krankheitsart	Entlassene oder verstorbene vollstationäre Patientinnen und Patienten					
		noch: davon im Alter von ... bis unter ... Jahr(en)					
		5 – 15		15 – 25		25 – 35	
		Patient(inn)en	Verweildauer in Tagen	Patient(inn)en	Verweildauer in Tagen	Patient(inn)en	Verweildauer in Tagen
<b>350 Kinderchirurgie</b>							
A00 – B99	Bestimmte infektiöse und parasitäre Krankheiten	389	3,0	59	3,0	–	–
C00 – D48	Neubildungen	237	5,2	59	5,3	–	–
D50 – D90	Krankheiten des Blutes und der blutbildenden Organe sowie bestimmte Störungen mit Beteiligung des Immunsystems	20	4,8	6	6,5	–	–
E00 – E90	Endokrine, Ernährungs- und Stoffwechselkrankheiten	29	4,7	10	5,9	–	–
F00 – F99	Psychische und Verhaltensstörungen	54	5,6	19	15,6	–	–
G00 – G99	Krankheiten des Nervensystems	95	4,4	32	5,6	–	–
H00 – H59	Krankheiten des Auges und der Augenanhangsgebilde	60	2,1	4	2,0	–	–
H60 – H95	Krankheiten des Ohres und des Warzenfortsatzes	8	1,9	3	2,0	–	–
I00 – I99	Krankheiten des Kreislaufsystems	320	2,7	46	4,1	–	–
J00 – J99	Krankheiten des Atmungssystems	177	6,1	34	8,8	–	–
K00 – K93	Krankheiten des Verdauungssystems	2 006	4,6	289	5,7	–	–
L00 – L99	Krankheiten der Haut und der Unterhaut	455	4,1	69	5,3	–	–
M00 – M99	Krankheiten des Muskel-Skelett-Systems und des Bindegewebes	571	5,6	140	6,8	–	–
N00 – N99	Krankheiten des Urogenitalsystems	767	3,5	113	3,4	–	–
O00 – O99	Schwangerschaft, Geburt und Wochenbett	–	–	1	4,0	–	–
P00 – P96	Bestimmte Zustände, die ihren Ursprung in der Perinatalperiode haben	3	3,0	–	–	–	–
Q00 – Q99	Angeborene Fehlbildungen, Deformitäten und Chromosomenanomalien	788	4,2	108	4,6	–	–
R00 – R99	Symptome und abnorme klinische und Laborbefunde, die andersorts nicht klassifiziert sind	493	4,0	89	4,7	–	–
S00 – T98	Verletzungen, Vergiftungen und bestimmte andere Folgen äußerer Ursachen	4 990	2,9	436	3,6	–	–
Z00 – Z99	Faktoren, die den Gesundheitszustand beeinflussen und zur Inanspruchnahme des Gesundheitswesens führen	68	2,3	7	2,4	–	–
	Ohne Diagnoseangabe	–	–	–	–	–	–
<b>360 Kinderheilkunde</b>							
A00 – B99	Bestimmte infektiöse und parasitäre Krankheiten	8 059	3,5	1 764	4,3	–	–
C00 – D48	Neubildungen	2 072	5,6	955	6,0	–	–
D50 – D90	Krankheiten des Blutes und der blutbildenden Organe sowie bestimmte Störungen mit Beteiligung des Immunsystems	979	4,7	289	4,5	–	–
E00 – E90	Endokrine, Ernährungs- und Stoffwechselkrankheiten	4 024	5,5	1 427	5,8	–	–
F00 – F99	Psychische und Verhaltensstörungen	4 261	7,4	3 009	4,9	–	–
G00 – G99	Krankheiten des Nervensystems	5 879	4,1	2 333	4,0	–	–
H00 – H59	Krankheiten des Auges und der Augenanhangsgebilde	536	3,3	121	3,3	–	–
H60 – H95	Krankheiten des Ohres und des Warzenfortsatzes	370	4,1	51	3,6	–	–
I00 – I99	Krankheiten des Kreislaufsystems	1 930	3,7	1 108	4,7	–	–
J00 – J99	Krankheiten des Atmungssystems	8 473	4,3	1 534	5,8	–	–
K00 – K93	Krankheiten des Verdauungssystems	6 923	3,5	2 556	4,0	–	–
L00 – L99	Krankheiten der Haut und der Unterhaut	1 606	4,1	343	4,7	–	–
M00 – M99	Krankheiten des Muskel-Skelett-Systems und des Bindegewebes	2 589	5,7	1 065	6,6	–	–
N00 – N99	Krankheiten des Urogenitalsystems	2 090	4,5	696	4,3	–	–
O00 – O99	Schwangerschaft, Geburt und Wochenbett	–	–	9	3,1	–	–
P00 – P96	Bestimmte Zustände, die ihren Ursprung in der Perinatalperiode haben	7	4,1	1	4,0	–	–
Q00 – Q99	Angeborene Fehlbildungen, Deformitäten und Chromosomenanomalien	1 143	4,7	292	5,2	–	–
R00 – R99	Symptome und abnorme klinische und Laborbefunde, die andersorts nicht klassifiziert sind	10 540	2,5	4 399	2,7	–	–
S00 – T98	Verletzungen, Vergiftungen und bestimmte andere Folgen äußerer Ursachen	6 796	2,4	1 552	2,9	–	–
Z00 – Z99	Faktoren, die den Gesundheitszustand beeinflussen und zur Inanspruchnahme des Gesundheitswesens führen	831	2,0	275	2,4	–	–
	Ohne Diagnoseangabe	–	–	–	–	–	–

Anmerkung Seite 44

## Noch: 2. Entlassene oder verstorbene vollstationäre Patientinnen und Patienten (ohne Stundenfälle) 2012 nach Altersgruppen, Verweildauer und Fachabteilungen

### Noch: 2.1 Aus Krankenhäusern nach Diagnosen

(Positionsnummer) <sup>1)</sup>	Krankheitsart	Entlassene oder verstorbene Patientinnen und Patienten					
		noch: davon im Alter von ... bis unter ... Jahr(en)					
		35 – 40		40 – 45		45 – 55	
		Patient(inn)en	Verweildauer in Tagen	Patient(inn)en	Verweildauer in Tagen	Patient(inn)en	Verweildauer in Tagen
<b>350 Kinderchirurgie</b>							
A00 – B99	Bestimmte infektiöse und parasitäre Krankheiten	–	–	–	–	–	–
C00 – D48	Neubildungen	–	–	–	–	–	–
D50 – D90	Krankheiten des Blutes und der blutbildenden Organe sowie bestimmte Störungen mit Beteiligung des Immunsystems	–	–	–	–	–	–
E00 – E90	Endokrine, Ernährungs- und Stoffwechselkrankheiten	–	–	–	–	–	–
F00 – F99	Psychische und Verhaltensstörungen	–	–	–	–	–	–
G00 – G99	Krankheiten des Nervensystems	–	–	–	–	–	–
H00 – H59	Krankheiten des Auges und der Augenanhangsgebilde	–	–	–	–	–	–
H60 – H95	Krankheiten des Ohres und des Warzenfortsatzes	–	–	–	–	–	–
I00 – I99	Krankheiten des Kreislaufsystems	–	–	–	–	–	–
J00 – J99	Krankheiten des Atmungssystems	–	–	–	–	–	–
K00 – K93	Krankheiten des Verdauungssystems	–	–	–	–	–	–
L00 – L99	Krankheiten der Haut und der Unterhaut	–	–	–	–	–	–
M00 – M99	Krankheiten des Muskel-Skelett-Systems und des Bindegewebes	–	–	–	–	–	–
N00 – N99	Krankheiten des Urogenitalsystems	–	–	–	–	–	–
O00 – O99	Schwangerschaft, Geburt und Wochenbett	–	–	–	–	–	–
P00 – P96	Bestimmte Zustände, die ihren Ursprung in der Perinatalperiode haben	–	–	–	–	–	–
Q00 – Q99	Angeborene Fehlbildungen, Deformitäten und Chromosomenanomalien	–	–	–	–	–	–
R00 – R99	Symptome und abnorme klinische und Laborbefunde, die anderenorts nicht klassifiziert sind	–	–	–	–	–	–
S00 – T98	Verletzungen, Vergiftungen und bestimmte andere Folgen äußerer Ursachen	–	–	–	–	–	–
Z00 – Z99	Faktoren, die den Gesundheitszustand beeinflussen und zur Inanspruchnahme des Gesundheitswesens führen	–	–	–	–	–	–
	Ohne Diagnoseangabe	–	–	–	–	–	–
<b>360 Kinderheilkunde</b>							
A00 – B99	Bestimmte infektiöse und parasitäre Krankheiten	–	–	–	–	–	–
C00 – D48	Neubildungen	–	–	–	–	–	–
D50 – D90	Krankheiten des Blutes und der blutbildenden Organe sowie bestimmte Störungen mit Beteiligung des Immunsystems	–	–	–	–	–	–
E00 – E90	Endokrine, Ernährungs- und Stoffwechselkrankheiten	–	–	–	–	–	–
F00 – F99	Psychische und Verhaltensstörungen	–	–	–	–	–	–
G00 – G99	Krankheiten des Nervensystems	–	–	–	–	–	–
H00 – H59	Krankheiten des Auges und der Augenanhangsgebilde	–	–	–	–	–	–
H60 – H95	Krankheiten des Ohres und des Warzenfortsatzes	–	–	–	–	–	–
I00 – I99	Krankheiten des Kreislaufsystems	–	–	–	–	–	–
J00 – J99	Krankheiten des Atmungssystems	–	–	–	–	–	–
K00 – K93	Krankheiten des Verdauungssystems	–	–	–	–	–	–
L00 – L99	Krankheiten der Haut und der Unterhaut	–	–	–	–	–	–
M00 – M99	Krankheiten des Muskel-Skelett-Systems und des Bindegewebes	–	–	–	–	–	–
N00 – N99	Krankheiten des Urogenitalsystems	–	–	–	–	–	–
O00 – O99	Schwangerschaft, Geburt und Wochenbett	–	–	–	–	–	–
P00 – P96	Bestimmte Zustände, die ihren Ursprung in der Perinatalperiode haben	–	–	–	–	–	–
Q00 – Q99	Angeborene Fehlbildungen, Deformitäten und Chromosomenanomalien	–	–	–	–	–	–
R00 – R99	Symptome und abnorme klinische und Laborbefunde, die anderenorts nicht klassifiziert sind	–	–	–	–	–	–
S00 – T98	Verletzungen, Vergiftungen und bestimmte andere Folgen äußerer Ursachen	–	–	–	–	–	–
Z00 – Z99	Faktoren, die den Gesundheitszustand beeinflussen und zur Inanspruchnahme des Gesundheitswesens führen	–	–	–	–	–	–
	Ohne Diagnoseangabe	–	–	–	–	–	–

Anmerkung Seite 44

## Noch: 2. Entlassene oder verstorbene vollstationäre Patientinnen und Patienten (ohne Stundenfälle) 2012 nach Altersgruppen, Verweildauer und Fachabteilungen

### Noch: 2.1 Aus Krankenhäusern nach Diagnosen

(Positionsnummer) <sup>1)</sup>	Krankheitsart	Entlassene oder verstorbene vollstationäre Patientinnen und Patienten					
		noch: davon im Alter von ... bis unter ... Jahr(en)					
		55 – 65		65 – 75		75 und mehr	
		Patient(inn)en	Verweildauer in Tagen	Patient(inn)en	Verweildauer in Tagen	Patient(inn)en	Verweildauer in Tagen
<b>350 Kinderchirurgie</b>							
A00 – B99	Bestimmte infektiöse und parasitäre Krankheiten	–	–	–	–	–	–
C00 – D48	Neubildungen	–	–	–	–	–	–
D50 – D90	Krankheiten des Blutes und der blutbildenden Organe sowie bestimmte Störungen mit Beteiligung des Immunsystems	–	–	–	–	–	–
E00 – E90	Endokrine, Ernährungs- und Stoffwechselkrankheiten	–	–	–	–	–	–
F00 – F99	Psychische und Verhaltensstörungen	–	–	–	–	–	–
G00 – G99	Krankheiten des Nervensystems	–	–	–	–	–	–
H00 – H59	Krankheiten des Auges und der Augenanhangsgebilde	–	–	–	–	–	–
H60 – H95	Krankheiten des Ohres und des Warzenfortsatzes	–	–	–	–	–	–
I00 – I99	Krankheiten des Kreislaufsystems	–	–	–	–	–	–
J00 – J99	Krankheiten des Atmungssystems	–	–	–	–	–	–
K00 – K93	Krankheiten des Verdauungssystems	–	–	–	–	–	–
L00 – L99	Krankheiten der Haut und der Unterhaut	–	–	–	–	–	–
M00 – M99	Krankheiten des Muskel-Skelett-Systems und des Bindegewebes	–	–	–	–	–	–
N00 – N99	Krankheiten des Urogenitalsystems	–	–	–	–	–	–
O00 – O99	Schwangerschaft, Geburt und Wochenbett	–	–	–	–	–	–
P00 – P96	Bestimmte Zustände, die ihren Ursprung in der Perinatalperiode haben	–	–	–	–	–	–
Q00 – Q99	Angeborene Fehlbildungen, Deformitäten und Chromosomenanomalien	–	–	–	–	–	–
R00 – R99	Symptome und abnorme klinische und Laborbefunde, die anderenorts nicht klassifiziert sind	–	–	–	–	–	–
S00 – T98	Verletzungen, Vergiftungen und bestimmte andere Folgen äußerer Ursachen	–	–	–	–	–	–
Z00 – Z99	Faktoren, die den Gesundheitszustand beeinflussen und zur Inanspruchnahme des Gesundheitswesens führen	–	–	–	–	–	–
	Ohne Diagnoseangabe	–	–	–	–	–	–
<b>360 Kinderheilkunde</b>							
A00 – B99	Bestimmte infektiöse und parasitäre Krankheiten	–	–	–	–	–	–
C00 – D48	Neubildungen	–	–	–	–	–	–
D50 – D90	Krankheiten des Blutes und der blutbildenden Organe sowie bestimmte Störungen mit Beteiligung des Immunsystems	–	–	–	–	–	–
E00 – E90	Endokrine, Ernährungs- und Stoffwechselkrankheiten	–	–	–	–	–	–
F00 – F99	Psychische und Verhaltensstörungen	–	–	–	–	–	–
G00 – G99	Krankheiten des Nervensystems	–	–	–	–	–	–
H00 – H59	Krankheiten des Auges und der Augenanhangsgebilde	–	–	–	–	–	–
H60 – H95	Krankheiten des Ohres und des Warzenfortsatzes	–	–	–	–	–	–
I00 – I99	Krankheiten des Kreislaufsystems	–	–	–	–	–	–
J00 – J99	Krankheiten des Atmungssystems	–	–	–	–	–	–
K00 – K93	Krankheiten des Verdauungssystems	–	–	–	–	–	–
L00 – L99	Krankheiten der Haut und der Unterhaut	–	–	–	–	–	–
M00 – M99	Krankheiten des Muskel-Skelett-Systems und des Bindegewebes	–	–	–	–	–	–
N00 – N99	Krankheiten des Urogenitalsystems	–	–	–	–	–	–
O00 – O99	Schwangerschaft, Geburt und Wochenbett	–	–	–	–	–	–
P00 – P96	Bestimmte Zustände, die ihren Ursprung in der Perinatalperiode haben	–	–	–	–	–	–
Q00 – Q99	Angeborene Fehlbildungen, Deformitäten und Chromosomenanomalien	–	–	–	–	–	–
R00 – R99	Symptome und abnorme klinische und Laborbefunde, die anderenorts nicht klassifiziert sind	–	–	–	–	–	–
S00 – T98	Verletzungen, Vergiftungen und bestimmte andere Folgen äußerer Ursachen	–	–	–	–	–	–
Z00 – Z99	Faktoren, die den Gesundheitszustand beeinflussen und zur Inanspruchnahme des Gesundheitswesens führen	–	–	–	–	–	–
	Ohne Diagnoseangabe	–	–	–	–	–	–

Anmerkung Seite 44



## Noch: 2. Entlassene oder verstorbene vollstationäre Patientinnen und Patienten (ohne Stundenfälle) 2012 nach Altersgruppen, Verweildauer und Fachabteilungen

### Noch: 2.1 Aus Krankenhäusern nach Diagnosen

(Positionsnummer) <sup>1)</sup>	Krankheitsart	Entlassene oder verstorbene vollstationäre Patientinnen und Patienten					
		insgesamt		davon im Alter von ... bis unter ... Jahr(en)			
		Patient(inn)en	Verweildauer in Tagen	unter 1		1 – 5	
Patient(inn)en	Verweildauer in Tagen			Patient(inn)en	Verweildauer in Tagen		
<b>390 Kinder- und Jugendpsychiatrie, -psychotherapie</b>							
A00 – B99	Bestimmte infektiöse und parasitäre Krankheiten	12	5,8	2	16,0	3	2,3
C00 – D48	Neubildungen	2	1,5	–	–	1	1,0
E00 – E90	Endokrine, Ernährungs- und Stoffwechselkrankheiten	5	2,8	–	–	–	–
F00 – F99	Psychische und Verhaltensstörungen	12 264	33,0	2	25,5	135	21,7
G00 – G99	Krankheiten des Nervensystems	11	7,1	–	–	6	3,0
H60 – H95	Krankheiten des Ohres und des Warzenfortsatzes	1	1,0	–	–	–	–
I00 – I99	Krankheiten des Kreislaufsystems	2	2,5	–	–	–	–
J00 – J99	Krankheiten des Atmungssystems	24	11,5	6	3,7	6	4,2
K00 – K93	Krankheiten des Verdauungssystems	8	3,0	1	7,0	3	4,0
M00 – M99	Krankheiten des Muskel-Skelett-Systems und des Bindegewebes	2	4,0	–	–	2	4,0
N00 – N99	Krankheiten des Urogenitalsystems	4	3,0	–	–	2	2,5
P00 – P96	Bestimmte Zustände, die ihren Ursprung in der Perinatalperiode haben	1	3,0	–	–	–	–
Q00 – Q99	Angeborene Fehlbildungen, Deformitäten und Chromosomenanomalien	13	9,7	2	42,5	2	1,5
R00 – R99	Symptome und abnorme klinische und Laborbefunde, die anderenorts nicht klassifiziert sind	14	5,9	–	–	6	2,7
S00 – T98	Verletzungen, Vergiftungen und bestimmte andere Folgen äußerer Ursachen	11	4,7	–	–	5	1,8
	Ohne Diagnoseangabe	–	–	–	–	–	–
<b>510 Mund-Kiefer-Gesichtschirurgie</b>							
A00 – B99	Bestimmte infektiöse und parasitäre Krankheiten	99	5,9	–	–	1	1,0
C00 – D48	Neubildungen	5 812	8,1	1	3,0	11	1,3
D50 – D90	Krankheiten des Blutes und der blutbildenden Organe sowie bestimmte Störungen mit Beteiligung des Immunsystems	48	5,4	–	–	–	–
E00 – E90	Endokrine, Ernährungs- und Stoffwechselkrankheiten	25	9,8	–	–	–	–
F00 – F99	Psychische und Verhaltensstörungen	9	6,2	–	–	–	–
G00 – G99	Krankheiten des Nervensystems	71	5,0	–	–	–	–
H00 – H59	Krankheiten des Auges und der Augenanhangsgebilde	110	4,4	–	–	–	–
H60 – H95	Krankheiten des Ohres und des Warzenfortsatzes	20	5,2	–	–	1	1,0
I00 – I99	Krankheiten des Kreislaufsystems	54	4,5	–	–	1	2,0
J00 – J99	Krankheiten des Atmungssystems	677	4,6	–	–	17	3,5
K00 – K93	Krankheiten des Verdauungssystems	12 988	4,1	1	2,0	193	1,8
L00 – L99	Krankheiten der Haut und der Unterhaut	412	3,6	1	2,0	8	3,5
M00 – M99	Krankheiten des Muskel-Skelett-Systems und des Bindegewebes	270	8,0	–	–	–	–
N00 – N99	Krankheiten des Urogenitalsystems	1	3,0	–	–	–	–
Q00 – Q99	Angeborene Fehlbildungen, Deformitäten und Chromosomenanomalien	665	5,1	142	6,7	101	5,1
R00 – R99	Symptome und abnorme klinische und Laborbefunde, die anderenorts nicht klassifiziert sind	136	3,9	–	–	–	–
S00 – T98	Verletzungen, Vergiftungen und bestimmte andere Folgen äußerer Ursachen	5 796	4,5	1	4,0	135	2,2
Z00 – Z99	Faktoren, die den Gesundheitszustand beeinflussen und zur Inanspruchnahme des Gesundheitswesens führen	14	4,4	–	–	–	–
	Ohne Diagnoseangabe	–	–	–	–	–	–

Anmerkung Seite 44

## Noch: 2. Entlassene oder verstorbene vollstationäre Patientinnen und Patienten (ohne Stundenfälle) 2012 nach Altersgruppen, Verweildauer und Fachabteilungen

### Noch: 2.1 Aus Krankenhäusern nach Diagnosen

(Positionsnummer) <sup>1)</sup>	Krankheitsart	Entlassene oder verstorbene vollstationäre Patientinnen und Patienten					
		noch: davon im Alter von ... bis unter ... Jahr(en)					
		5 – 15		15 – 25		25 – 35	
		Patient(inn)en	Verweildauer in Tagen	Patient(inn)en	Verweildauer in Tagen	Patient(inn)en	Verweildauer in Tagen
<b>390 Kinder- und Jugendpsychiatrie, -psychotherapie</b>							
A00 – B99	Bestimmte infektiöse und parasitäre Krankheiten	6	4,8	1	2,0	–	–
C00 – D48	Neubildungen	1	2,0	–	–	–	–
E00 – E90	Endokrine, Ernährungs- und Stoffwechselkrankheiten	2	2,0	3	3,3	–	–
F00 – F99	Psychische und Verhaltensstörungen	5 955	36,9	6 172	29,4	–	–
G00 – G99	Krankheiten des Nervensystems	4	14,3	1	3,0	–	–
H60 – H95	Krankheiten des Ohres und des Warzenfortsatzes	1	1,0	–	–	–	–
I00 – I99	Krankheiten des Kreislaufsystems	1	3,0	1	2,0	–	–
J00 – J99	Krankheiten des Atmungssystems	5	24,0	7	15,4	–	–
K00 – K93	Krankheiten des Verdauungssystems	2	1,5	2	1,0	–	–
M00 – M99	Krankheiten des Muskel-Skelett-Systems und des Bindegewebes	–	–	–	–	–	–
N00 – N99	Krankheiten des Urogenitalsystems	2	3,5	–	–	–	–
P00 – P96	Bestimmte Zustände, die ihren Ursprung in der Perinatalperiode haben	–	–	1	3,0	–	–
Q00 – Q99	Angeborene Fehlbildungen, Deformitäten und Chromosomenanomalien	7	4,4	2	3,5	–	–
R00 – R99	Symptome und abnorme klinische und Laborbefunde, die anderenorts nicht klassifiziert sind	5	3,2	3	16,7	–	–
S00 – T98	Verletzungen, Vergiftungen und bestimmte andere Folgen äußerer Ursachen	5	8,4	1	1,0	–	–
	Ohne Diagnoseangabe	–	–	–	–	–	–
<b>510 Mund-Kiefer-Gesichtschirurgie</b>							
A00 – B99	Bestimmte infektiöse und parasitäre Krankheiten	2	3,5	12	6,8	6	4,3
C00 – D48	Neubildungen	74	3,3	103	5,2	131	5,6
D50 – D90	Krankheiten des Blutes und der blutbildenden Organe sowie bestimmte Störungen mit Beteiligung des Immunsystems	1	7,0	–	–	–	–
E00 – E90	Endokrine, Ernährungs- und Stoffwechselkrankheiten	2	3,0	–	–	–	–
F00 – F99	Psychische und Verhaltensstörungen	1	26,0	–	–	–	–
G00 – G99	Krankheiten des Nervensystems	–	–	2	3,5	8	4,6
H00 – H59	Krankheiten des Auges und der Augenanhangsgebilde	2	5,5	5	9,0	3	6,7
H60 – H95	Krankheiten des Ohres und des Warzenfortsatzes	–	–	2	1,5	1	9,0
I00 – I99	Krankheiten des Kreislaufsystems	3	7,0	5	2,6	10	2,4
J00 – J99	Krankheiten des Atmungssystems	21	4,0	91	4,5	98	4,2
K00 – K93	Krankheiten des Verdauungssystems	497	2,7	1 721	3,7	1 208	4,3
L00 – L99	Krankheiten der Haut und der Unterhaut	26	3,5	59	3,0	39	2,8
M00 – M99	Krankheiten des Muskel-Skelett-Systems und des Bindegewebes	9	7,6	24	4,1	21	4,5
N00 – N99	Krankheiten des Urogenitalsystems	–	–	–	–	–	–
Q00 – Q99	Angeborene Fehlbildungen, Deformitäten und Chromosomenanomalien	193	4,4	146	4,6	38	4,4
R00 – R99	Symptome und abnorme klinische und Laborbefunde, die anderenorts nicht klassifiziert sind	2	6,0	20	3,2	9	3,1
S00 – T98	Verletzungen, Vergiftungen und bestimmte andere Folgen äußerer Ursachen	207	3,4	1 214	4,2	827	4,2
Z00 – Z99	Faktoren, die den Gesundheitszustand beeinflussen und zur Inanspruchnahme des Gesundheitswesens führen	–	–	3	3,0	1	1,0
	Ohne Diagnoseangabe	–	–	–	–	–	–

Anmerkung Seite 44

## Noch: 2. Entlassene oder verstorbene vollstationäre Patientinnen und Patienten (ohne Stundenfälle) 2012 nach Altersgruppen, Verweildauer und Fachabteilungen

### Noch: 2.1 Aus Krankenhäusern nach Diagnosen

(Positionsnummer) <sup>1)</sup>	Krankheitsart	Entlassene oder verstorbene Patientinnen und Patienten					
		noch: davon im Alter von ... bis unter ... Jahr(en)					
		35 – 40		40 – 45		45 – 55	
		Patient(inn)en	Verweildauer in Tagen	Patient(inn)en	Verweildauer in Tagen	Patient(inn)en	Verweildauer in Tagen
<b>390 Kinder- und Jugendpsychiatrie, -psychotherapie</b>							
A00 – B99	Bestimmte infektiöse und parasitäre Krankheiten	–	–	–	–	–	–
C00 – D48	Neubildungen	–	–	–	–	–	–
E00 – E90	Endokrine, Ernährungs- und Stoffwechselkrankheiten	–	–	–	–	–	–
F00 – F99	Psychische und Verhaltensstörungen	–	–	–	–	–	–
G00 – G99	Krankheiten des Nervensystems	–	–	–	–	–	–
H60 – H95	Krankheiten des Ohres und des Warzenfortsatzes	–	–	–	–	–	–
I00 – I99	Krankheiten des Kreislaufsystems	–	–	–	–	–	–
J00 – J99	Krankheiten des Atmungssystems	–	–	–	–	–	–
K00 – K93	Krankheiten des Verdauungssystems	–	–	–	–	–	–
M00 – M99	Krankheiten des Muskel-Skelett-Systems und des Bindegewebes	–	–	–	–	–	–
N00 – N99	Krankheiten des Urogenitalsystems	–	–	–	–	–	–
P00 – P96	Bestimmte Zustände, die ihren Ursprung in der Perinatalperiode haben	–	–	–	–	–	–
Q00 – Q99	Angeborene Fehlbildungen, Deformitäten und Chromosomenanomalien	–	–	–	–	–	–
R00 – R99	Symptome und abnorme klinische und Laborbefunde, die anderenorts nicht klassifiziert sind	–	–	–	–	–	–
S00 – T98	Verletzungen, Vergiftungen und bestimmte andere Folgen äußerer Ursachen	–	–	–	–	–	–
	Ohne Diagnoseangabe	–	–	–	–	–	–
<b>510 Mund-Kiefer-Gesichtschirurgie</b>							
A00 – B99	Bestimmte infektiöse und parasitäre Krankheiten	4	7,0	10	5,5	19	6,0
C00 – D48	Neubildungen	89	5,5	164	7,3	796	8,8
D50 – D90	Krankheiten des Blutes und der blutbildenden Organe sowie bestimmte Störungen mit Beteiligung des Immunsystems	–	–	–	–	2	6,5
E00 – E90	Endokrine, Ernährungs- und Stoffwechselkrankheiten	2	7,5	–	–	6	11,5
F00 – F99	Psychische und Verhaltensstörungen	1	19,0	2	2,5	3	1,0
G00 – G99	Krankheiten des Nervensystems	3	5,7	3	5,0	15	5,8
H00 – H59	Krankheiten des Auges und der Augenanhangsgebilde	3	6,0	2	6,0	16	4,3
H60 – H95	Krankheiten des Ohres und des Warzenfortsatzes	1	6,0	–	–	5	4,2
I00 – I99	Krankheiten des Kreislaufsystems	5	3,2	3	4,7	8	5,4
J00 – J99	Krankheiten des Atmungssystems	44	4,4	52	4,2	142	4,2
K00 – K93	Krankheiten des Verdauungssystems	463	4,1	613	4,0	1 553	4,4
L00 – L99	Krankheiten der Haut und der Unterhaut	16	3,1	28	3,6	42	4,2
M00 – M99	Krankheiten des Muskel-Skelett-Systems und des Bindegewebes	13	13,7	13	4,8	31	9,3
N00 – N99	Krankheiten des Urogenitalsystems	–	–	–	–	1	3,0
Q00 – Q99	Angeborene Fehlbildungen, Deformitäten und Chromosomenanomalien	12	5,4	8	4,1	14	4,6
R00 – R99	Symptome und abnorme klinische und Laborbefunde, die anderenorts nicht klassifiziert sind	5	4,0	11	5,5	13	2,6
S00 – T98	Verletzungen, Vergiftungen und bestimmte andere Folgen äußerer Ursachen	312	4,6	385	4,5	666	5,1
Z00 – Z99	Faktoren, die den Gesundheitszustand beeinflussen und zur Inanspruchnahme des Gesundheitswesens führen	–	–	–	–	2	5,5
	Ohne Diagnoseangabe	–	–	–	–	–	–

Anmerkung Seite 44

## Noch: 2. Entlassene oder verstorbene vollstationäre Patientinnen und Patienten (ohne Stundenfälle) 2012 nach Altersgruppen, Verweildauer und Fachabteilungen

### Noch: 2.1 Aus Krankenhäusern nach Diagnosen

(Positionsnummer) <sup>1)</sup>	Krankheitsart	Entlassene oder verstorbene vollstationäre Patientinnen und Patienten					
		noch: davon im Alter von ... bis unter ... Jahr(en)					
		55 – 65		65 – 75		75 und mehr	
		Patient(inn)en	Verweildauer in Tagen	Patient(inn)en	Verweildauer in Tagen	Patient(inn)en	Verweildauer in Tagen

#### 390 Kinder- und Jugendpsychiatrie, -psychotherapie

A00 – B99	Bestimmte infektiöse und parasitäre Krankheiten	–	–	–	–	–	–
C00 – D48	Neubildungen	–	–	–	–	–	–
E00 – E90	Endokrine, Ernährungs- und Stoffwechselkrankheiten	–	–	–	–	–	–
F00 – F99	Psychische und Verhaltensstörungen	–	–	–	–	–	–
G00 – G99	Krankheiten des Nervensystems	–	–	–	–	–	–
H60 – H95	Krankheiten des Ohres und des Warzenfortsatzes	–	–	–	–	–	–
I00 – I99	Krankheiten des Kreislaufsystems	–	–	–	–	–	–
J00 – J99	Krankheiten des Atmungssystems	–	–	–	–	–	–
K00 – K93	Krankheiten des Verdauungssystems	–	–	–	–	–	–
M00 – M99	Krankheiten des Muskel-Skelett-Systems und des Bindegewebes	–	–	–	–	–	–
N00 – N99	Krankheiten des Urogenitalsystems	–	–	–	–	–	–
P00 – P96	Bestimmte Zustände, die ihren Ursprung in der Perinatalperiode haben	–	–	–	–	–	–
Q00 – Q99	Angeborene Fehlbildungen, Deformitäten und Chromosomenanomalien	–	–	–	–	–	–
R00 – R99	Symptome und abnorme klinische und Laborbefunde, die anderenorts nicht klassifiziert sind	–	–	–	–	–	–
S00 – T98	Verletzungen, Vergiftungen und bestimmte andere Folgen äußerer Ursachen	–	–	–	–	–	–
	Ohne Diagnoseangabe	–	–	–	–	–	–

#### 510 Mund-Kiefer-Gesichtschirurgie

A00 – B99	Bestimmte infektiöse und parasitäre Krankheiten	18	5,1	12	6,8	15	6,3
C00 – D48	Neubildungen	1 194	9,1	1 407	8,3	1 842	7,7
D50 – D90	Krankheiten des Blutes und der blutbildenden Organe sowie bestimmte Störungen mit Beteiligung des Immunsystems	3	7,3	16	4,9	26	5,2
E00 – E90	Endokrine, Ernährungs- und Stoffwechselkrankheiten	9	11,8	3	8,0	3	8,0
F00 – F99	Psychische und Verhaltensstörungen	–	–	–	–	2	1,5
G00 – G99	Krankheiten des Nervensystems	11	3,6	17	4,5	12	6,3
H00 – H59	Krankheiten des Auges und der Augenanhangsgebilde	16	3,4	25	3,9	38	4,1
H60 – H95	Krankheiten des Ohres und des Warzenfortsatzes	–	–	6	9,0	4	2,5
I00 – I99	Krankheiten des Kreislaufsystems	7	7,9	4	3,5	8	5,4
J00 – J99	Krankheiten des Atmungssystems	96	4,8	70	6,1	46	6,2
K00 – K93	Krankheiten des Verdauungssystems	1 808	4,5	2 165	4,3	2 766	3,9
L00 – L99	Krankheiten der Haut und der Unterhaut	65	3,7	70	4,1	58	3,8
M00 – M99	Krankheiten des Muskel-Skelett-Systems und des Bindegewebes	53	7,5	69	8,3	37	10,4
N00 – N99	Krankheiten des Urogenitalsystems	–	–	–	–	–	–
Q00 – Q99	Angeborene Fehlbildungen, Deformitäten und Chromosomenanomalien	6	3,8	5	4,8	–	–
R00 – R99	Symptome und abnorme klinische und Laborbefunde, die anderenorts nicht klassifiziert sind	22	5,5	23	4,0	31	3,1
S00 – T98	Verletzungen, Vergiftungen und bestimmte andere Folgen äußerer Ursachen	541	4,7	564	5,1	944	5,0
Z00 – Z99	Faktoren, die den Gesundheitszustand beeinflussen und zur Inanspruchnahme des Gesundheitswesens führen	–	–	4	7,3	4	3,0
	Ohne Diagnoseangabe	–	–	–	–	–	–

Anmerkung Seite 44

## Noch: 2. Entlassene oder verstorbene vollstationäre Patientinnen und Patienten (ohne Stundenfälle) 2012 nach Altersgruppen, Verweildauer und Fachabteilungen

### Noch: 2.1 Aus Krankenhäusern nach Diagnosen

(Positionsnummer) <sup>1)</sup>	Krankheitsart	Entlassene oder verstorbene vollstationäre Patientinnen und Patienten					
		insgesamt		davon im Alter von ... bis unter ... Jahr(en)			
		Patient(inn)en	Verweildauer in Tagen	unter 1		1 – 5	
Patient(inn)en	Verweildauer in Tagen			Patient(inn)en	Verweildauer in Tagen		
<b>540 Neurochirurgie</b>							
A00 – B99	Bestimmte infektiöse und parasitäre Krankheiten	56	13,1	–	–	–	–
C00 – D48	Neubildungen	6 896	12,4	2	12,0	19	9,3
D50 – D90	Krankheiten des Blutes und der blutbildenden Organe sowie bestimmte Störungen mit Beteiligung des Immunsystems	15	16,9	–	–	–	–
E00 – E90	Endokrine, Ernährungs- und Stoffwechselkrankheiten	76	11,6	–	–	–	–
F00 – F99	Psychische und Verhaltensstörungen	74	6,5	–	–	–	–
G00 – G99	Krankheiten des Nervensystems	3 357	10,8	7	9,6	10	8,4
H00 – H59	Krankheiten des Auges und der Augenanhangsgebilde	20	4,2	–	–	–	–
H60 – H95	Krankheiten des Ohres und des Warzenfortsatzes	18	2,2	–	–	–	–
I00 – I99	Krankheiten des Kreislaufsystems	5 241	13,5	1	7,0	1	28,0
J00 – J99	Krankheiten des Atmungssystems	51	19,9	–	–	–	–
K00 – K93	Krankheiten des Verdauungssystems	24	12,5	–	–	–	–
L00 – L99	Krankheiten der Haut und der Unterhaut	40	9,8	–	–	–	–
M00 – M99	Krankheiten des Muskel-Skelett-Systems und des Bindegewebes	20 327	8,2	–	–	2	2,0
N00 – N99	Krankheiten des Urogenitalsystems	48	8,8	–	–	–	–
O00 – O99	Schwangerschaft, Geburt und Wochenbett	4	10,3	–	–	–	–
P00 – P96	Bestimmte Zustände, die ihren Ursprung in der Perinatalperiode haben	1	15,0	1	15,0	–	–
Q00 – Q99	Angeborene Fehlbildungen, Deformitäten und Chromosomenanomalien	351	9,2	10	6,0	12	9,0
R00 – R99	Symptome und abnorme klinische und Laborbefunde, die anderenorts nicht klassifiziert sind	340	5,1	–	–	4	2,8
S00 – T98	Verletzungen, Vergiftungen und bestimmte andere Folgen äußerer Ursachen	5 106	12,3	18	6,4	33	4,6
Z00 – Z99	Faktoren, die den Gesundheitszustand beeinflussen und zur Inanspruchnahme des Gesundheitswesens führen	140	6,7	1	1,0	3	1,7
	Ohne Diagnoseangabe	–	–	–	–	–	–
<b>570 Neurologie</b>							
A00 – B99	Bestimmte infektiöse und parasitäre Krankheiten	2 846	10,5	–	–	–	–
C00 – D48	Neubildungen	3 589	9,5	–	–	–	–
D50 – D90	Krankheiten des Blutes und der blutbildenden Organe sowie bestimmte Störungen mit Beteiligung des Immunsystems	180	9,0	–	–	–	–
E00 – E90	Endokrine, Ernährungs- und Stoffwechselkrankheiten	2 160	7,8	–	–	–	–
F00 – F99	Psychische und Verhaltensstörungen	9 027	7,2	–	–	3	25,3
G00 – G99	Krankheiten des Nervensystems	91 318	7,0	21	16,0	241	13,4
H00 – H59	Krankheiten des Auges und der Augenanhangsgebilde	2 692	5,5	–	–	–	–
H60 – H95	Krankheiten des Ohres und des Warzenfortsatzes	6 887	4,6	–	–	–	–
I00 – I99	Krankheiten des Kreislaufsystems	43 587	10,8	–	–	–	–
J00 – J99	Krankheiten des Atmungssystems	915	8,2	–	–	–	–
K00 – K93	Krankheiten des Verdauungssystems	250	13,1	–	–	–	–
L00 – L99	Krankheiten der Haut und der Unterhaut	54	10,4	–	–	–	–
M00 – M99	Krankheiten des Muskel-Skelett-Systems und des Bindegewebes	8 902	7,9	–	–	–	–
N00 – N99	Krankheiten des Urogenitalsystems	575	8,4	–	–	–	–
O00 – O99	Schwangerschaft, Geburt und Wochenbett	46	5,6	–	–	–	–
Q00 – Q99	Angeborene Fehlbildungen, Deformitäten und Chromosomenanomalien	126	6,2	–	–	–	–
R00 – R99	Symptome und abnorme klinische und Laborbefunde, die anderenorts nicht klassifiziert sind	14 083	5,2	–	–	4	2,3
S00 – T98	Verletzungen, Vergiftungen und bestimmte andere Folgen äußerer Ursachen	1 979	11,1	–	–	–	–
Z00 – Z99	Faktoren, die den Gesundheitszustand beeinflussen und zur Inanspruchnahme des Gesundheitswesens führen	397	3,3	2	1,5	2	6,5
	Ohne Diagnoseangabe	–	–	–	–	–	–

Anmerkung Seite 44

## Noch: 2. Entlassene oder verstorbene vollstationäre Patientinnen und Patienten (ohne Stundenfälle) 2012 nach Altersgruppen, Verweildauer und Fachabteilungen

### Noch: 2.1 Aus Krankenhäusern nach Diagnosen

(Positionsnummer) <sup>1)</sup>	Krankheitsart	Entlassene oder verstorbene vollstationäre Patientinnen und Patienten					
		noch: davon im Alter von ... bis unter ... Jahr(en)					
		5 – 15		15 – 25		25 – 35	
		Patient(inn)en	Verweildauer in Tagen	Patient(inn)en	Verweildauer in Tagen	Patient(inn)en	Verweildauer in Tagen
<b>540 Neurochirurgie</b>							
A00 – B99	Bestimmte infektiöse und parasitäre Krankheiten	2	26,0	3	22,0	5	4,8
C00 – D48	Neubildungen	54	10,7	202	9,9	363	10,2
D50 – D90	Krankheiten des Blutes und der blutbildenden Organe sowie bestimmte Störungen mit Beteiligung des Immunsystems	–	–	1	4,0	1	2,0
E00 – E90	Endokrine, Ernährungs- und Stoffwechselkrankheiten	–	–	4	15,3	6	10,8
F00 – F99	Psychische und Verhaltensstörungen	–	–	3	10,0	7	2,9
G00 – G99	Krankheiten des Nervensystems	47	8,4	125	9,1	197	11,9
H00 – H59	Krankheiten des Auges und der Augenanhangsgebilde	1	1,0	3	4,3	3	4,0
H60 – H95	Krankheiten des Ohres und des Warzenfortsatzes	–	–	–	–	–	–
I00 – I99	Krankheiten des Kreislaufsystems	5	9,6	43	18,4	167	11,8
J00 – J99	Krankheiten des Atmungssystems	1	2,0	3	19,7	3	2,3
K00 – K93	Krankheiten des Verdauungssystems	–	–	5	6,4	2	36,0
L00 – L99	Krankheiten der Haut und der Unterhaut	1	6,0	1	3,0	4	5,5
M00 – M99	Krankheiten des Muskel-Skelett-Systems und des Bindegewebes	8	3,0	271	6,4	1 195	6,1
N00 – N99	Krankheiten des Urogenitalsystems	–	–	4	3,0	2	7,0
O00 – O99	Schwangerschaft, Geburt und Wochenbett	–	–	–	–	4	10,3
P00 – P96	Bestimmte Zustände, die ihren Ursprung in der Perinatalperiode haben	–	–	–	–	–	–
Q00 – Q99	Angeborene Fehlbildungen, Deformitäten und Chromosomenanomalien	19	9,9	46	7,9	54	10,8
R00 – R99	Symptome und abnorme klinische und Laborbefunde, die anderenorts nicht klassifiziert sind	8	3,0	24	3,8	29	4,2
S00 – T98	Verletzungen, Vergiftungen und bestimmte andere Folgen äußerer Ursachen	93	8,5	389	9,9	332	10,5
Z00 – Z99	Faktoren, die den Gesundheitszustand beeinflussen und zur Inanspruchnahme des Gesundheitswesens führen	1	1,0	7	3,6	15	11,0
	Ohne Diagnoseangabe	–	–	–	–	–	–
<b>570 Neurologie</b>							
A00 – B99	Bestimmte infektiöse und parasitäre Krankheiten	3	11,0	242	7,1	317	7,8
C00 – D48	Neubildungen	1	1,0	48	7,8	151	4,7
D50 – D90	Krankheiten des Blutes und der blutbildenden Organe sowie bestimmte Störungen mit Beteiligung des Immunsystems	–	–	6	3,3	16	7,4
E00 – E90	Endokrine, Ernährungs- und Stoffwechselkrankheiten	–	–	14	4,6	51	6,7
F00 – F99	Psychische und Verhaltensstörungen	71	130,6	847	6,6	873	5,0
G00 – G99	Krankheiten des Nervensystems	568	10,3	5 469	5,5	7 052	5,4
H00 – H59	Krankheiten des Auges und der Augenanhangsgebilde	2	2,0	229	4,6	325	4,7
H60 – H95	Krankheiten des Ohres und des Warzenfortsatzes	1	185,0	135	3,5	301	3,5
I00 – I99	Krankheiten des Kreislaufsystems	1	13,0	237	7,9	427	8,9
J00 – J99	Krankheiten des Atmungssystems	–	–	95	3,7	93	3,5
K00 – K93	Krankheiten des Verdauungssystems	–	–	6	9,8	14	6,0
L00 – L99	Krankheiten der Haut und der Unterhaut	–	–	3	4,0	4	2,5
M00 – M99	Krankheiten des Muskel-Skelett-Systems und des Bindegewebes	1	5,0	281	4,8	652	5,1
N00 – N99	Krankheiten des Urogenitalsystems	–	–	10	5,1	14	8,4
O00 – O99	Schwangerschaft, Geburt und Wochenbett	–	–	13	4,9	21	6,7
Q00 – Q99	Angeborene Fehlbildungen, Deformitäten und Chromosomenanomalien	2	5,0	14	4,9	25	4,1
R00 – R99	Symptome und abnorme klinische und Laborbefunde, die anderenorts nicht klassifiziert sind	12	3,6	1 569	3,8	1 755	4,0
S00 – T98	Verletzungen, Vergiftungen und bestimmte andere Folgen äußerer Ursachen	1	1,0	125	6,6	105	8,8
Z00 – Z99	Faktoren, die den Gesundheitszustand beeinflussen und zur Inanspruchnahme des Gesundheitswesens führen	1	3,0	36	3,6	44	3,3
	Ohne Diagnoseangabe	–	–	–	–	–	–

Anmerkung Seite 44

## Noch: 2. Entlassene oder verstorbene vollstationäre Patientinnen und Patienten (ohne Stundenfälle) 2012 nach Altersgruppen, Verweildauer und Fachabteilungen

### Noch: 2.1 Aus Krankenhäusern nach Diagnosen

(Positionsnummer) <sup>1)</sup>	Krankheitsart	Entlassene oder verstorbene Patientinnen und Patienten					
		noch: davon im Alter von ... bis unter ... Jahr(en)					
		35 – 40		40 – 45		45 – 55	
		Patient(inn)en	Verweildauer in Tagen	Patient(inn)en	Verweildauer in Tagen	Patient(inn)en	Verweildauer in Tagen
<b>540 Neurochirurgie</b>							
A00 – B99	Bestimmte infektiöse und parasitäre Krankheiten	3	18,0	4	17,5	10	7,9
C00 – D48	Neubildungen	245	9,7	463	10,7	1 391	11,9
D50 – D90	Krankheiten des Blutes und der blutbildenden Organe sowie bestimmte Störungen mit Beteiligung des Immunsystems	1	1,0	2	37,5	1	20,0
E00 – E90	Endokrine, Ernährungs- und Stoffwechselkrankheiten	5	16,0	4	8,0	19	11,3
F00 – F99	Psychische und Verhaltensstörungen	5	4,6	8	6,6	9	10,4
G00 – G99	Krankheiten des Nervensystems	134	10,4	266	10,0	646	9,7
H00 – H59	Krankheiten des Auges und der Augenanhangsgebilde	2	5,5	2	7,0	3	3,0
H60 – H95	Krankheiten des Ohres und des Warzenfortsatzes	–	–	3	3,3	6	2,3
I00 – I99	Krankheiten des Kreislaufsystems	140	14,5	305	13,0	1 035	13,7
J00 – J99	Krankheiten des Atmungssystems	1	1,0	1	10,0	13	13,7
K00 – K93	Krankheiten des Verdauungssystems	–	–	–	–	4	14,3
L00 – L99	Krankheiten der Haut und der Unterhaut	5	4,4	3	11,3	3	7,7
M00 – M99	Krankheiten des Muskel-Skelett-Systems und des Bindegewebes	1 104	6,4	1 680	6,8	4 322	7,1
N00 – N99	Krankheiten des Urogenitalsystems	–	–	6	6,2	8	7,4
O00 – O99	Schwangerschaft, Geburt und Wochenbett	–	–	–	–	–	–
P00 – P96	Bestimmte Zustände, die ihren Ursprung in der Perinatalperiode haben	–	–	–	–	–	–
Q00 – Q99	Angeborene Fehlbildungen, Deformitäten und Chromosomenanomalien	21	8,5	33	8,6	71	8,7
R00 – R99	Symptome und abnorme klinische und Laborbefunde, die anderenorts nicht klassifiziert sind	24	3,8	27	6,5	58	4,8
S00 – T98	Verletzungen, Vergiftungen und bestimmte andere Folgen äußerer Ursachen	164	11,5	249	11,6	672	12,3
Z00 – Z99	Faktoren, die den Gesundheitszustand beeinflussen und zur Inanspruchnahme des Gesundheitswesens führen	9	12,8	15	3,1	33	11,3
	Ohne Diagnoseangabe	–	–	–	–	–	–
<b>570 Neurologie</b>							
A00 – B99	Bestimmte infektiöse und parasitäre Krankheiten	162	8,5	194	8,4	382	9,9
C00 – D48	Neubildungen	85	6,4	169	8,6	554	7,6
D50 – D90	Krankheiten des Blutes und der blutbildenden Organe sowie bestimmte Störungen mit Beteiligung des Immunsystems	13	5,8	10	8,6	43	8,1
E00 – E90	Endokrine, Ernährungs- und Stoffwechselkrankheiten	30	7,1	58	8,0	214	7,3
F00 – F99	Psychische und Verhaltensstörungen	481	5,0	687	5,7	1 537	5,4
G00 – G99	Krankheiten des Nervensystems	3 870	5,8	5 945	5,9	15 898	6,4
H00 – H59	Krankheiten des Auges und der Augenanhangsgebilde	159	4,9	212	5,2	441	5,2
H60 – H95	Krankheiten des Ohres und des Warzenfortsatzes	256	3,8	468	3,9	1 249	4,1
I00 – I99	Krankheiten des Kreislaufsystems	392	9,8	838	9,6	3 676	10,5
J00 – J99	Krankheiten des Atmungssystems	45	3,6	50	4,2	95	5,6
K00 – K93	Krankheiten des Verdauungssystems	13	4,9	12	4,8	34	10,4
L00 – L99	Krankheiten der Haut und der Unterhaut	2	5,0	7	6,4	7	8,6
M00 – M99	Krankheiten des Muskel-Skelett-Systems und des Bindegewebes	498	5,7	726	6,2	1 698	6,6
N00 – N99	Krankheiten des Urogenitalsystems	11	6,3	21	10,1	50	7,5
O00 – O99	Schwangerschaft, Geburt und Wochenbett	10	4,9	2	2,5	–	–
Q00 – Q99	Angeborene Fehlbildungen, Deformitäten und Chromosomenanomalien	10	5,0	5	4,6	19	6,6
R00 – R99	Symptome und abnorme klinische und Laborbefunde, die anderenorts nicht klassifiziert sind	890	4,1	1 150	4,5	2 431	5,1
S00 – T98	Verletzungen, Vergiftungen und bestimmte andere Folgen äußerer Ursachen	49	7,7	79	6,6	219	10,5
Z00 – Z99	Faktoren, die den Gesundheitszustand beeinflussen und zur Inanspruchnahme des Gesundheitswesens führen	41	3,7	40	2,6	98	3,3
	Ohne Diagnoseangabe	–	–	–	–	–	–

Anmerkung Seite 44

## Noch: 2. Entlassene oder verstorbene vollstationäre Patientinnen und Patienten (ohne Stundenfälle) 2012 nach Altersgruppen, Verweildauer und Fachabteilungen

### Noch: 2.1 Aus Krankenhäusern nach Diagnosen

(Positionsnummer) <sup>1)</sup>	Krankheitsart	Entlassene oder verstorbene vollstationäre Patientinnen und Patienten					
		noch: davon im Alter von ... bis unter ... Jahr(en)					
		55 – 65		65 – 75		75 und mehr	
		Patient(inn)en	Verweildauer in Tagen	Patient(inn)en	Verweildauer in Tagen	Patient(inn)en	Verweildauer in Tagen
<b>540 Neurochirurgie</b>							
A00 – B99	Bestimmte infektiöse und parasitäre Krankheiten	6	11,3	17	12,6	6	17,7
C00 – D48	Neubildungen	1 634	12,6	1 568	13,4	955	14,4
D50 – D90	Krankheiten des Blutes und der blutbildenden Organe sowie bestimmte Störungen mit Beteiligung des Immunsystems	2	16,5	5	4,2	2	48,5
E00 – E90	Endokrine, Ernährungs- und Stoffwechselkrankheiten	21	10,1	12	10,0	5	19,2
F00 – F99	Psychische und Verhaltensstörungen	18	8,3	4	7,5	20	4,2
G00 – G99	Krankheiten des Nervensystems	615	10,5	758	12,1	552	11,7
H00 – H59	Krankheiten des Auges und der Augenanhangsgebilde	2	2,0	2	7,5	2	2,0
H60 – H95	Krankheiten des Ohres und des Warzenfortsatzes	3	2,3	5	1,0	1	4,0
I00 – I99	Krankheiten des Kreislaufsystems	1 097	13,7	1 133	13,9	1 314	13,0
J00 – J99	Krankheiten des Atmungssystems	14	32,9	10	19,0	5	21,2
K00 – K93	Krankheiten des Verdauungssystems	4	5,8	4	6,3	5	18,4
L00 – L99	Krankheiten der Haut und der Unterhaut	6	15,3	13	12,0	4	8,0
M00 – M99	Krankheiten des Muskel-Skelett-Systems und des Bindegewebes	3 827	8,0	4 451	9,5	3 467	10,4
N00 – N99	Krankheiten des Urogenitalsystems	11	14,6	8	9,4	9	6,9
O00 – O99	Schwangerschaft, Geburt und Wochenbett	–	–	–	–	–	–
P00 – P96	Bestimmte Zustände, die ihren Ursprung in der Perinatalperiode haben	–	–	–	–	–	–
Q00 – Q99	Angeborene Fehlbildungen, Deformitäten und Chromosomenanomalien	47	10,1	31	9,5	7	12,0
R00 – R99	Symptome und abnorme klinische und Laborbefunde, die andersorts nicht klassifiziert sind	60	5,2	60	4,8	46	7,2
S00 – T98	Verletzungen, Vergiftungen und bestimmte andere Folgen äußerer Ursachen	681	13,1	935	14,0	1 540	12,5
Z00 – Z99	Faktoren, die den Gesundheitszustand beeinflussen und zur Inanspruchnahme des Gesundheitswesens führen	33	3,4	19	4,6	4	2,0
	Ohne Diagnoseangabe	–	–	–	–	–	–
<b>570 Neurologie</b>							
A00 – B99	Bestimmte infektiöse und parasitäre Krankheiten	386	11,1	500	13,0	660	12,4
C00 – D48	Neubildungen	767	9,0	1 058	10,6	756	11,3
D50 – D90	Krankheiten des Blutes und der blutbildenden Organe sowie bestimmte Störungen mit Beteiligung des Immunsystems	37	9,6	33	11,3	22	11,3
E00 – E90	Endokrine, Ernährungs- und Stoffwechselkrankheiten	298	8,2	481	8,8	1 014	7,4
F00 – F99	Psychische und Verhaltensstörungen	1 179	6,2	1 229	6,9	2 120	7,3
G00 – G99	Krankheiten des Nervensystems	14 497	7,0	16 542	7,8	21 215	8,1
H00 – H59	Krankheiten des Auges und der Augenanhangsgebilde	417	5,6	471	6,0	436	6,7
H60 – H95	Krankheiten des Ohres und des Warzenfortsatzes	1 443	4,4	1 524	4,7	1 510	5,5
I00 – I99	Krankheiten des Kreislaufsystems	6 402	10,8	10 750	11,0	20 864	10,9
J00 – J99	Krankheiten des Atmungssystems	95	9,9	142	13,0	300	10,6
K00 – K93	Krankheiten des Verdauungssystems	38	12,2	48	19,5	85	14,7
L00 – L99	Krankheiten der Haut und der Unterhaut	8	13,4	11	13,6	12	14,0
M00 – M99	Krankheiten des Muskel-Skelett-Systems und des Bindegewebes	1 411	7,9	1 730	9,1	1 905	10,4
N00 – N99	Krankheiten des Urogenitalsystems	53	7,6	124	8,8	292	8,6
O00 – O99	Schwangerschaft, Geburt und Wochenbett	–	–	–	–	–	–
Q00 – Q99	Angeborene Fehlbildungen, Deformitäten und Chromosomenanomalien	24	7,2	16	4,9	11	13,5
R00 – R99	Symptome und abnorme klinische und Laborbefunde, die andersorts nicht klassifiziert sind	1 691	5,6	1 884	6,3	2 697	6,5
S00 – T98	Verletzungen, Vergiftungen und bestimmte andere Folgen äußerer Ursachen	233	12,8	383	11,7	785	12,1
Z00 – Z99	Faktoren, die den Gesundheitszustand beeinflussen und zur Inanspruchnahme des Gesundheitswesens führen	55	3,0	45	3,4	33	3,9
	Ohne Diagnoseangabe	–	–	–	–	–	–

Anmerkung Seite 44



## Noch: 2. Entlassene oder verstorbene vollstationäre Patientinnen und Patienten (ohne Stundenfälle) 2012 nach Altersgruppen, Verweildauer und Fachabteilungen

### Noch: 2.1 Aus Krankenhäusern nach Diagnosen

(Positionsnummer) <sup>1)</sup>	Krankheitsart	Entlassene oder verstorbene vollstationäre Patientinnen und Patienten					
		insgesamt		davon im Alter von ... bis unter ... Jahr(en)			
		Patient(inn)en	Verweildauer in Tagen	unter 1		1 – 5	
Patient(inn)en	Verweildauer in Tagen			Patient(inn)en	Verweildauer in Tagen		
<b>630 Nuklearmedizin</b>							
A00 – B99	Bestimmte infektiöse und parasitäre Krankheiten	2	3,0	–	–	–	–
C00 – D48	Neubildungen	3 649	3,0	–	–	3	6,7
E00 – E90	Endokrine, Ernährungs- und Stoffwechselkrankheiten	6 944	3,6	–	–	–	–
G00 – G99	Krankheiten des Nervensystems	3	1,7	–	–	–	–
H00 – H59	Krankheiten des Auges und der Augenanhangsgebilde	1	3,0	–	–	–	–
H60 – H95	Krankheiten des Ohres und des Warzenfortsatzes	1	2,0	–	–	–	–
I00 – I99	Krankheiten des Kreislaufsystems	2	5,0	–	–	–	–
J00 – J99	Krankheiten des Atmungssystems	1	5,0	–	–	–	–
K00 – K93	Krankheiten des Verdauungssystems	2	3,5	–	–	–	–
M00 – M99	Krankheiten des Muskel-Skelett-Systems und des Bindegewebes	55	1,9	–	–	–	–
R00 – R99	Symptome und abnorme klinische und Laborbefunde, die andersorts nicht klassifiziert sind	4	2,3	–	–	–	–
Z00 – Z99	Faktoren, die den Gesundheitszustand beeinflussen und zur Inanspruchnahme des Gesundheitswesens führen	826	2,6	–	–	–	–
	Ohne Diagnoseangabe						
<b>690 Orthopädie</b>							
A00 – B99	Bestimmte infektiöse und parasitäre Krankheiten	240	14,2	1	27,0	–	–
C00 – D48	Neubildungen	2 233	9,8	1	11,0	8	7,8
D50 – D90	Krankheiten des Blutes und der blutbildenden Organe sowie bestimmte Störungen mit Beteiligung des Immunsystems	43	11,5	–	–	–	–
E00 – E90	Endokrine, Ernährungs- und Stoffwechselkrankheiten	97	18,5	–	–	1	3,0
F00 – F99	Psychische und Verhaltensstörungen	114	9,4	–	–	–	–
G00 – G99	Krankheiten des Nervensystems	872	5,4	–	–	–	–
H00 – H59	Krankheiten des Auges und der Augenanhangsgebilde	1	1,0	–	–	–	–
H60 – H95	Krankheiten des Ohres und des Warzenfortsatzes	10	7,6	–	–	–	–
I00 – I99	Krankheiten des Kreislaufsystems	242	13,9	–	–	–	–
J00 – J99	Krankheiten des Atmungssystems	44	14,7	–	–	–	–
K00 – K93	Krankheiten des Verdauungssystems	62	21,2	–	–	–	–
L00 – L99	Krankheiten der Haut und der Unterhaut	484	10,2	–	–	1	6,0
M00 – M99	Krankheiten des Muskel-Skelett-Systems und des Bindegewebes	150 254	7,5	1	11,0	73	5,1
N00 – N99	Krankheiten des Urogenitalsystems	61	9,7	–	–	–	–
O00 – O99	Schwangerschaft, Geburt und Wochenbett	10	3,0	–	–	–	–
Q00 – Q99	Angeborene Fehlbildungen, Deformitäten und Chromosomenanomalien	2 720	6,5	290	4,2	211	6,3
R00 – R99	Symptome und abnorme klinische und Laborbefunde, die andersorts nicht klassifiziert sind	215	8,1	–	–	–	–
S00 – T98	Verletzungen, Vergiftungen und bestimmte andere Folgen äußerer Ursachen	26 384	10,2	2	1,5	51	3,2
Z00 – Z99	Faktoren, die den Gesundheitszustand beeinflussen und zur Inanspruchnahme des Gesundheitswesens führen	58	11,6	–	–	–	–
	Ohne Diagnoseangabe	–	–	–	–	–	–

Anmerkung Seite 44

## Noch: 2. Entlassene oder verstorbene vollstationäre Patientinnen und Patienten (ohne Stundenfälle) 2012 nach Altersgruppen, Verweildauer und Fachabteilungen

### Noch: 2.1 Aus Krankenhäusern nach Diagnosen

(Positionsnummer) <sup>1)</sup>	Krankheitsart	Entlassene oder verstorbene vollstationäre Patientinnen und Patienten					
		noch: davon im Alter von ... bis unter ... Jahr(en)					
		5 – 15		15 – 25		25 – 35	
		Patient(inn)en	Verweildauer in Tagen	Patient(inn)en	Verweildauer in Tagen	Patient(inn)en	Verweildauer in Tagen
<b>630 Nuklearmedizin</b>							
A00 – B99	Bestimmte infektiöse und parasitäre Krankheiten	–	–	–	–	–	–
C00 – D48	Neubildungen	24	3,3	156	3,0	341	2,9
E00 – E90	Endokrine, Ernährungs- und Stoffwechselkrankheiten	4	5,5	71	3,7	251	3,5
G00 – G99	Krankheiten des Nervensystems	–	–	–	–	–	–
H00 – H59	Krankheiten des Auges und der Augenanhangsgebilde	–	–	–	–	–	–
H60 – H95	Krankheiten des Ohres und des Warzenfortsatzes	–	–	–	–	–	–
I00 – I99	Krankheiten des Kreislaufsystems	–	–	–	–	–	–
J00 – J99	Krankheiten des Atmungssystems	–	–	1	5,0	–	–
K00 – K93	Krankheiten des Verdauungssystems	–	–	–	–	–	–
M00 – M99	Krankheiten des Muskel-Skelett-Systems und des Bindegewebes	1	2,0	–	–	–	–
R00 – R99	Symptome und abnorme klinische und Laborbefunde, die andersorts nicht klassifiziert sind	–	–	–	–	–	–
Z00 – Z99	Faktoren, die den Gesundheitszustand beeinflussen und zur Inanspruchnahme des Gesundheitswesens führen	–	–	23	2,5	64	2,5
	Ohne Diagnoseangabe	–	–	–	–	–	–
<b>690 Orthopädie</b>							
A00 – B99	Bestimmte infektiöse und parasitäre Krankheiten	2	5,0	3	3,0	9	7,2
C00 – D48	Neubildungen	148	7,7	251	6,4	175	5,1
D50 – D90	Krankheiten des Blutes und der blutbildenden Organe sowie bestimmte Störungen mit Beteiligung des Immunsystems	–	–	1	4,0	–	–
E00 – E90	Endokrine, Ernährungs- und Stoffwechselkrankheiten	–	–	–	–	1	45,0
F00 – F99	Psychische und Verhaltensstörungen	–	–	7	3,9	13	5,5
G00 – G99	Krankheiten des Nervensystems	12	4,5	32	3,4	37	4,0
H00 – H59	Krankheiten des Auges und der Augenanhangsgebilde	–	–	–	–	–	–
H60 – H95	Krankheiten des Ohres und des Warzenfortsatzes	–	–	–	–	2	5,5
I00 – I99	Krankheiten des Kreislaufsystems	–	–	5	2,4	10	6,0
J00 – J99	Krankheiten des Atmungssystems	–	–	2	4,0	2	1,5
K00 – K93	Krankheiten des Verdauungssystems	–	–	2	2,0	2	47,0
L00 – L99	Krankheiten der Haut und der Unterhaut	8	4,8	38	8,5	30	8,9
M00 – M99	Krankheiten des Muskel-Skelett-Systems und des Bindegewebes	1 676	5,4	4 509	4,3	5 864	4,8
N00 – N99	Krankheiten des Urogenitalsystems	–	–	1	2,0	4	5,0
O00 – O99	Schwangerschaft, Geburt und Wochenbett	–	–	3	3,0	5	3,0
Q00 – Q99	Angeborene Fehlbildungen, Deformitäten und Chromosomenanomalien	890	5,8	612	6,9	321	8,0
R00 – R99	Symptome und abnorme klinische und Laborbefunde, die andersorts nicht klassifiziert sind	2	2,0	11	4,1	12	4,4
S00 – T98	Verletzungen, Vergiftungen und bestimmte andere Folgen äußerer Ursachen	468	3,7	2 165	3,6	1 577	4,1
Z00 – Z99	Faktoren, die den Gesundheitszustand beeinflussen und zur Inanspruchnahme des Gesundheitswesens führen	1	5,0	4	2,3	5	13,0
	Ohne Diagnoseangabe	–	–	–	–	–	–

Anmerkung Seite 44

## Noch: 2. Entlassene oder verstorbene vollstationäre Patientinnen und Patienten (ohne Stundenfälle) 2012 nach Altersgruppen, Verweildauer und Fachabteilungen

### Noch: 2.1 Aus Krankenhäusern nach Diagnosen

(Positionsnummer) <sup>1)</sup>	Krankheitsart	Entlassene oder verstorbene Patientinnen und Patienten					
		noch: davon im Alter von ... bis unter ... Jahr(en)					
		35 – 40		40 – 45		45 – 55	
		Patient(inn)en	Verweildauer in Tagen	Patient(inn)en	Verweildauer in Tagen	Patient(inn)en	Verweildauer in Tagen
<b>630 Nuklearmedizin</b>							
A00 – B99	Bestimmte infektiöse und parasitäre Krankheiten	–	–	–	–	1	3,0
C00 – D48	Neubildungen	225	3,1	312	3,0	877	2,9
E00 – E90	Endokrine, Ernährungs- und Stoffwechselkrankheiten	203	3,5	376	3,4	1 353	3,5
G00 – G99	Krankheiten des Nervensystems	–	–	1	1,0	–	–
H00 – H59	Krankheiten des Auges und der Augenanhangsgebilde	–	–	–	–	1	3,0
H60 – H95	Krankheiten des Ohres und des Warzenfortsatzes	–	–	1	2,0	–	–
I00 – I99	Krankheiten des Kreislaufsystems	–	–	–	–	–	–
J00 – J99	Krankheiten des Atmungssystems	–	–	–	–	–	–
K00 – K93	Krankheiten des Verdauungssystems	–	–	–	–	–	–
M00 – M99	Krankheiten des Muskel-Skelett-Systems und des Bindegewebes	–	–	–	–	10	1,8
R00 – R99	Symptome und abnorme klinische und Laborbefunde, die andersorts nicht klassifiziert sind	–	–	–	–	1	3,0
Z00 – Z99	Faktoren, die den Gesundheitszustand beeinflussen und zur Inanspruchnahme des Gesundheitswesens führen	65	2,6	90	2,5	217	2,5
	Ohne Diagnoseangabe	–	–	–	–	–	–
<b>690 Orthopädie</b>							
A00 – B99	Bestimmte infektiöse und parasitäre Krankheiten	7	9,0	10	6,4	37	10,6
C00 – D48	Neubildungen	84	8,9	108	7,2	340	8,8
D50 – D90	Krankheiten des Blutes und der blutbildenden Organe sowie bestimmte Störungen mit Beteiligung des Immunsystems	–	–	1	4,0	2	10,0
E00 – E90	Endokrine, Ernährungs- und Stoffwechselkrankheiten	–	–	1	50,0	13	18,3
F00 – F99	Psychische und Verhaltensstörungen	2	10,0	15	9,6	32	9,5
G00 – G99	Krankheiten des Nervensystems	40	4,6	66	5,0	175	4,8
H00 – H59	Krankheiten des Auges und der Augenanhangsgebilde	–	–	1	1,0	–	–
H60 – H95	Krankheiten des Ohres und des Warzenfortsatzes	1	2,0	–	–	3	4,7
I00 – I99	Krankheiten des Kreislaufsystems	3	6,0	5	8,2	26	7,6
J00 – J99	Krankheiten des Atmungssystems	–	–	3	5,7	3	11,3
K00 – K93	Krankheiten des Verdauungssystems	1	23,0	3	13,7	5	13,0
L00 – L99	Krankheiten der Haut und der Unterhaut	25	8,9	30	7,0	85	9,2
M00 – M99	Krankheiten des Muskel-Skelett-Systems und des Bindegewebes	4 800	5,1	8 425	5,3	27 596	5,7
N00 – N99	Krankheiten des Urogenitalsystems	2	3,0	2	2,0	5	6,8
O00 – O99	Schwangerschaft, Geburt und Wochenbett	1	4,0	1	2,0	–	–
Q00 – Q99	Angeborene Fehlbildungen, Deformitäten und Chromosomenanomalien	135	9,0	99	8,6	104	6,8
R00 – R99	Symptome und abnorme klinische und Laborbefunde, die andersorts nicht klassifiziert sind	6	5,2	17	6,1	37	8,1
S00 – T98	Verletzungen, Vergiftungen und bestimmte andere Folgen äußerer Ursachen	659	5,5	1 046	5,8	2 898	7,6
Z00 – Z99	Faktoren, die den Gesundheitszustand beeinflussen und zur Inanspruchnahme des Gesundheitswesens führen	1	13,0	2	23,0	7	2,1
	Ohne Diagnoseangabe	–	–	–	–	–	–

Anmerkung Seite 44

## Noch: 2. Entlassene oder verstorbene vollstationäre Patientinnen und Patienten (ohne Stundenfälle) 2012 nach Altersgruppen, Verweildauer und Fachabteilungen

### Noch: 2.1 Aus Krankenhäusern nach Diagnosen

(Positionsnummer) <sup>1)</sup>	Krankheitsart	Entlassene oder verstorbene vollstationäre Patientinnen und Patienten					
		noch: davon im Alter von ... bis unter ... Jahr(en)					
		55 – 65		65 – 75		75 und mehr	
		Patient(inn)en	Verweildauer in Tagen	Patient(inn)en	Verweildauer in Tagen	Patient(inn)en	Verweildauer in Tagen
<b>630 Nuklearmedizin</b>							
A00 – B99	Bestimmte infektiöse und parasitäre Krankheiten	–	–	1	3,0	–	–
C00 – D48	Neubildungen	732	3,0	608	3,1	371	3,3
E00 – E90	Endokrine, Ernährungs- und Stoffwechselkrankheiten	1 534	3,6	1 741	3,7	1 411	3,8
G00 – G99	Krankheiten des Nervensystems	–	–	1	2,0	1	2,0
H00 – H59	Krankheiten des Auges und der Augenanhangsgebilde	–	–	–	–	–	–
H60 – H95	Krankheiten des Ohres und des Warzenfortsatzes	–	–	–	–	–	–
I00 – I99	Krankheiten des Kreislaufsystems	–	–	1	1,0	1	9,0
J00 – J99	Krankheiten des Atmungssystems	–	–	–	–	–	–
K00 – K93	Krankheiten des Verdauungssystems	–	–	2	3,5	–	–
M00 – M99	Krankheiten des Muskel-Skelett-Systems und des Bindegewebes	18	1,7	17	2,0	9	2,0
R00 – R99	Symptome und abnorme klinische und Laborbefunde, die andersorts nicht klassifiziert sind	2	1,5	1	3,0	–	–
Z00 – Z99	Faktoren, die den Gesundheitszustand beeinflussen und zur Inanspruchnahme des Gesundheitswesens führen	206	2,5	120	2,8	41	2,7
	Ohne Diagnoseangabe	–	–	–	–	–	–
<b>690 Orthopädie</b>							
A00 – B99	Bestimmte infektiöse und parasitäre Krankheiten	46	14,5	57	13,1	68	20,1
C00 – D48	Neubildungen	403	10,7	400	12,2	315	14,2
D50 – D90	Krankheiten des Blutes und der blutbildenden Organe sowie bestimmte Störungen mit Beteiligung des Immunsystems	5	11,6	12	11,3	22	12,4
E00 – E90	Endokrine, Ernährungs- und Stoffwechselkrankheiten	30	15,8	19	17,3	32	20,5
F00 – F99	Psychische und Verhaltensstörungen	23	11,1	11	11,4	11	11,8
G00 – G99	Krankheiten des Nervensystems	170	5,4	171	6,2	169	6,1
H00 – H59	Krankheiten des Auges und der Augenanhangsgebilde	–	–	–	–	–	–
H60 – H95	Krankheiten des Ohres und des Warzenfortsatzes	2	6,0	1	29,0	1	8,0
I00 – I99	Krankheiten des Kreislaufsystems	38	12,8	60	13,3	95	18,4
J00 – J99	Krankheiten des Atmungssystems	4	7,8	14	18,1	16	18,8
K00 – K93	Krankheiten des Verdauungssystems	11	25,3	14	15,7	24	24,7
L00 – L99	Krankheiten der Haut und der Unterhaut	87	8,8	85	11,2	95	14,4
M00 – M99	Krankheiten des Muskel-Skelett-Systems und des Bindegewebes	31 705	7,0	36 210	8,9	29 395	10,3
N00 – N99	Krankheiten des Urogenitalsystems	7	11,9	14	11,1	26	11,0
O00 – O99	Schwangerschaft, Geburt und Wochenbett	–	–	–	–	–	–
Q00 – Q99	Angeborene Fehlbildungen, Deformitäten und Chromosomenanomalien	29	8,7	17	6,2	12	5,3
R00 – R99	Symptome und abnorme klinische und Laborbefunde, die andersorts nicht klassifiziert sind	34	8,9	34	6,9	62	10,7
S00 – T98	Verletzungen, Vergiftungen und bestimmte andere Folgen äußerer Ursachen	3 781	9,9	5 767	12,8	7 970	13,9
Z00 – Z99	Faktoren, die den Gesundheitszustand beeinflussen und zur Inanspruchnahme des Gesundheitswesens führen	15	17,3	9	10,7	14	11,5
	Ohne Diagnoseangabe	–	–	–	–	–	–

Anmerkung Seite 44

## Noch: 2. Entlassene oder verstorbene vollstationäre Patientinnen und Patienten (ohne Stundenfälle) 2012 nach Altersgruppen, Verweildauer und Fachabteilungen

### Noch: 2.1 Aus Krankenhäusern nach Diagnosen

(Positionsnummer) <sup>1)</sup>	Krankheitsart	Entlassene oder verstorbene vollstationäre Patientinnen und Patienten					
		insgesamt		davon im Alter von ... bis unter ... Jahr(en)			
		Patient(inn)en	Verweildauer in Tagen	unter 1		1 – 5	
Patient(inn)en	Verweildauer in Tagen			Patient(inn)en	Verweildauer in Tagen		
<b>800 Plastische Chirurgie</b>							
A00 – B99	Bestimmte infektiöse und parasitäre Krankheiten	54	10,4	–	–	–	–
C00 – D48	Neubildungen	3 401	6,6	2	1,0	9	2,4
D50 – D90	Krankheiten des Blutes und der blutbildenden Organe sowie bestimmte Störungen mit Beteiligung des Immunsystems	15	5,5	–	–	–	–
E00 – E90	Endokrine, Ernährungs- und Stoffwechselkrankheiten	500	8,9	–	–	–	–
F00 – F99	Psychische und Verhaltensstörungen	44	4,6	–	–	–	–
G00 – G99	Krankheiten des Nervensystems	1 039	2,7	–	–	–	–
H00 – H59	Krankheiten des Auges und der Augenanhangsgebilde	146	3,6	–	–	1	1,0
H60 – H95	Krankheiten des Ohres und des Warzenfortsatzes	6	3,2	–	–	–	–
I00 – I99	Krankheiten des Kreislaufsystems	85	21,2	–	–	–	–
J00 – J99	Krankheiten des Atmungssystems	349	4,6	–	–	–	–
K00 – K93	Krankheiten des Verdauungssystems	90	10,0	–	–	–	–
L00 – L99	Krankheiten der Haut und der Unterhaut	2 064	8,8	2	1,5	9	1,9
M00 – M99	Krankheiten des Muskel-Skelett-Systems und des Bindegewebes	5 924	5,3	–	–	9	8,7
N00 – N99	Krankheiten des Urogenitalsystems	426	5,2	–	–	–	–
P00 – P96	Bestimmte Zustände, die ihren Ursprung in der Perinatalperiode haben	2	9,5	–	–	1	16,0
Q00 – Q99	Angeborene Fehlbildungen, Deformitäten und Chromosomenanomalien	288	3,5	5	2,0	26	2,8
R00 – R99	Symptome und abnorme klinische und Laborbefunde, die anderenorts nicht klassifiziert sind	96	4,8	–	–	1	1,0
S00 – T98	Verletzungen, Vergiftungen und bestimmte andere Folgen äußerer Ursachen	5 701	5,7	11	3,1	95	3,7
Z00 – Z99	Faktoren, die den Gesundheitszustand beeinflussen und zur Inanspruchnahme des Gesundheitswesens führen	36	7,4	–	–	–	–
	Ohne Diagnoseangabe	–	–	–	–	–	–
<b>820 Psychiatrie und Psychotherapie</b>							
A00 – B99	Bestimmte infektiöse und parasitäre Krankheiten	41	19,2	–	–	–	–
C00 – D48	Neubildungen	36	19,3	–	–	–	–
D50 – D90	Krankheiten des Blutes und der blutbildenden Organe sowie bestimmte Störungen mit Beteiligung des Immunsystems	10	11,9	–	–	–	–
E00 – E90	Endokrine, Ernährungs- und Stoffwechselkrankheiten	63	15,6	–	–	–	–
F00 – F99	Psychische und Verhaltensstörungen	189 769	23,5	–	–	–	–
G00 – G99	Krankheiten des Nervensystems	3 559	31,9	5	3,0	12	1,5
H00 – H59	Krankheiten des Auges und der Augenanhangsgebilde	2	10,0	–	–	–	–
H60 – H95	Krankheiten des Ohres und des Warzenfortsatzes	2	18,0	–	–	–	–
I00 – I99	Krankheiten des Kreislaufsystems	155	16,7	–	–	–	–
J00 – J99	Krankheiten des Atmungssystems	157	12,5	–	–	–	–
K00 – K93	Krankheiten des Verdauungssystems	106	9,4	–	–	–	–
L00 – L99	Krankheiten der Haut und der Unterhaut	3	16,0	–	–	–	–
M00 – M99	Krankheiten des Muskel-Skelett-Systems und des Bindegewebes	44	20,8	–	–	–	–
N00 – N99	Krankheiten des Urogenitalsystems	18	15,2	–	–	–	–
O00 – O99	Schwangerschaft, Geburt und Wochenbett	11	25,2	–	–	–	–
Q00 – Q99	Angeborene Fehlbildungen, Deformitäten und Chromosomenanomalien	4	135,3	–	–	–	–
R00 – R99	Symptome und abnorme klinische und Laborbefunde, die anderenorts nicht klassifiziert sind	213	14,9	–	–	–	–
S00 – T98	Verletzungen, Vergiftungen und bestimmte andere Folgen äußerer Ursachen	228	19,0	–	–	–	–
U50	Motorische Funktionseinschränkung	3	17,7	–	–	–	–
Z00 – Z99	Faktoren, die den Gesundheitszustand beeinflussen und zur Inanspruchnahme des Gesundheitswesens führen	75	10,8	–	–	–	–
	Ohne Diagnoseangabe	–	–	–	–	–	–

## Noch: 2. Entlassene oder verstorbene vollstationäre Patientinnen und Patienten (ohne Stundenfälle) 2012 nach Altersgruppen, Verweildauer und Fachabteilungen

### Noch: 2.1 Aus Krankenhäusern nach Diagnosen

(Positionsnummer) <sup>1)</sup>	Krankheitsart	Entlassene oder verstorbene vollstationäre Patientinnen und Patienten					
		noch: davon im Alter von ... bis unter ... Jahr(en)					
		5 – 15		15 – 25		25 – 35	
		Patient(inn)en	Verweildauer in Tagen	Patient(inn)en	Verweildauer in Tagen	Patient(inn)en	Verweildauer in Tagen
<b>800 Plastische Chirurgie</b>							
A00 – B99	Bestimmte infektiöse und parasitäre Krankheiten	3	2,0	3	4,7	4	2,8
C00 – D48	Neubildungen	38	2,6	109	3,3	147	4,6
D50 – D90	Krankheiten des Blutes und der blutbildenden Organe sowie bestimmte Störungen mit Beteiligung des Immunsystems	–	–	–	–	–	–
E00 – E90	Endokrine, Ernährungs- und Stoffwechselkrankheiten	–	–	19	6,1	75	6,5
F00 – F99	Psychische und Verhaltensstörungen	–	–	15	4,3	12	4,6
G00 – G99	Krankheiten des Nervensystems	5	3,2	8	3,8	34	2,5
H00 – H59	Krankheiten des Auges und der Augenanhangsgebilde	1	4,0	4	5,5	6	5,3
H60 – H95	Krankheiten des Ohres und des Warzenfortsatzes	–	–	–	–	–	–
I00 – I99	Krankheiten des Kreislaufsystems	1	2,0	–	–	2	15,0
J00 – J99	Krankheiten des Atmungssystems	2	4,0	152	3,9	107	3,6
K00 – K93	Krankheiten des Verdauungssystems	1	32,0	6	1,8	13	4,6
L00 – L99	Krankheiten der Haut und der Unterhaut	63	4,0	253	4,0	301	4,6
M00 – M99	Krankheiten des Muskel-Skelett-Systems und des Bindegewebes	48	5,1	515	3,7	503	4,2
N00 – N99	Krankheiten des Urogenitalsystems	4	2,3	120	3,4	67	4,1
P00 – P96	Bestimmte Zustände, die ihren Ursprung in der Perinatalperiode haben	1	3,0	–	–	–	–
Q00 – Q99	Angeborene Fehlbildungen, Deformitäten und Chromosomenanomalien	81	2,5	92	3,3	35	5,5
R00 – R99	Symptome und abnorme klinische und Laborbefunde, die anderenorts nicht klassifiziert sind	–	–	14	2,9	22	2,9
S00 – T98	Verletzungen, Vergiftungen und bestimmte andere Folgen äußerer Ursachen	199	3,1	911	3,7	780	4,4
Z00 – Z99	Faktoren, die den Gesundheitszustand beeinflussen und zur Inanspruchnahme des Gesundheitswesens führen	–	–	1	2,0	4	3,8
	Ohne Diagnoseangabe	–	–	–	–	–	–
<b>820 Psychiatrie und Psychotherapie</b>							
A00 – B99	Bestimmte infektiöse und parasitäre Krankheiten	–	–	–	–	1	1,0
C00 – D48	Neubildungen	–	–	–	–	–	–
D50 – D90	Krankheiten des Blutes und der blutbildenden Organe sowie bestimmte Störungen mit Beteiligung des Immunsystems	–	–	1	9,0	–	–
E00 – E90	Endokrine, Ernährungs- und Stoffwechselkrankheiten	–	–	3	9,0	7	20,7
F00 – F99	Psychische und Verhaltensstörungen	10	265,1	18 080	23,5	32 687	21,9
G00 – G99	Krankheiten des Nervensystems	117	2,1	202	77,7	206	23,6
H00 – H59	Krankheiten des Auges und der Augenanhangsgebilde	–	–	–	–	–	–
H60 – H95	Krankheiten des Ohres und des Warzenfortsatzes	–	–	–	–	–	–
I00 – I99	Krankheiten des Kreislaufsystems	–	–	–	–	6	8,3
J00 – J99	Krankheiten des Atmungssystems	–	–	1	10,0	7	7,0
K00 – K93	Krankheiten des Verdauungssystems	–	–	2	3,0	13	9,5
L00 – L99	Krankheiten der Haut und der Unterhaut	–	–	–	–	1	21,0
M00 – M99	Krankheiten des Muskel-Skelett-Systems und des Bindegewebes	–	–	–	–	1	17,0
N00 – N99	Krankheiten des Urogenitalsystems	–	–	–	–	1	2,0
O00 – O99	Schwangerschaft, Geburt und Wochenbett	–	–	2	3,5	8	21,5
Q00 – Q99	Angeborene Fehlbildungen, Deformitäten und Chromosomenanomalien	–	–	–	–	1	525,0
R00 – R99	Symptome und abnorme klinische und Laborbefunde, die anderenorts nicht klassifiziert sind	–	–	12	7,2	17	10,5
S00 – T98	Verletzungen, Vergiftungen und bestimmte andere Folgen äußerer Ursachen	–	–	4	1,8	8	17,1
U50	Motorische Funktionseinschränkung	–	–	–	–	–	–
Z00 – Z99	Faktoren, die den Gesundheitszustand beeinflussen und zur Inanspruchnahme des Gesundheitswesens führen	–	–	8	4,9	18	8,6
	Ohne Diagnoseangabe	–	–	–	–	–	–

Anmerkung Seite 44

## Noch: 2. Entlassene oder verstorbene vollstationäre Patientinnen und Patienten (ohne Stundenfälle) 2012 nach Altersgruppen, Verweildauer und Fachabteilungen

### Noch: 2.1 Aus Krankenhäusern nach Diagnosen

(Positionsnummer) <sup>1)</sup>	Krankheitsart	Entlassene oder verstorbene Patientinnen und Patienten					
		noch: davon im Alter von ... bis unter ... Jahr(en)					
		35 – 40		40 – 45		45 – 55	
		Patient(inn)en	Verweildauer in Tagen	Patient(inn)en	Verweildauer in Tagen	Patient(inn)en	Verweildauer in Tagen
<b>800 Plastische Chirurgie</b>							
A00 – B99	Bestimmte infektiöse und parasitäre Krankheiten	3	22,3	8	15,1	7	6,7
C00 – D48	Neubildungen	97	5,1	182	4,9	546	5,5
D50 – D90	Krankheiten des Blutes und der blutbildenden Organe sowie bestimmte Störungen mit Beteiligung des Immunsystems	–	–	2	1,5	2	2,0
E00 – E90	Endokrine, Ernährungs- und Stoffwechselkrankheiten	54	6,7	100	6,2	149	8,7
F00 – F99	Psychische und Verhaltensstörungen	10	5,3	4	5,0	3	3,0
G00 – G99	Krankheiten des Nervensystems	30	2,7	58	2,6	185	2,9
H00 – H59	Krankheiten des Auges und der Augenanhangsgebilde	7	4,7	3	2,0	31	3,8
H60 – H95	Krankheiten des Ohres und des Warzenfortsatzes	2	1,0	1	3,0	–	–
I00 – I99	Krankheiten des Kreislaufsystems	1	145,0	9	10,3	15	15,5
J00 – J99	Krankheiten des Atmungssystems	37	4,2	14	3,6	20	3,9
K00 – K93	Krankheiten des Verdauungssystems	10	3,4	11	9,8	17	9,8
L00 – L99	Krankheiten der Haut und der Unterhaut	138	7,0	187	7,6	367	8,5
M00 – M99	Krankheiten des Muskel-Skelett-Systems und des Bindegewebes	291	4,7	339	4,7	1 150	4,9
N00 – N99	Krankheiten des Urogenitalsystems	32	5,0	37	3,9	93	5,7
P00 – P96	Bestimmte Zustände, die ihren Ursprung in der Perinatalperiode haben	–	–	–	–	–	–
Q00 – Q99	Angeborene Fehlbildungen, Deformitäten und Chromosomenanomalien	5	5,2	16	3,9	20	3,2
R00 – R99	Symptome und abnorme klinische und Laborbefunde, die anderenorts nicht klassifiziert sind	6	5,5	11	4,1	21	4,0
S00 – T98	Verletzungen, Vergiftungen und bestimmte andere Folgen äußerer Ursachen	390	5,5	479	4,7	1 071	5,5
Z00 – Z99	Faktoren, die den Gesundheitszustand beeinflussen und zur Inanspruchnahme des Gesundheitswesens führen	6	6,8	8	5,6	8	7,9
	Ohne Diagnoseangabe	–	–	–	–	–	–
<b>820 Psychiatrie und Psychotherapie</b>							
A00 – B99	Bestimmte infektiöse und parasitäre Krankheiten	–	–	2	57,0	9	13,9
C00 – D48	Neubildungen	–	–	–	–	2	17,5
D50 – D90	Krankheiten des Blutes und der blutbildenden Organe sowie bestimmte Störungen mit Beteiligung des Immunsystems	–	–	–	–	–	–
E00 – E90	Endokrine, Ernährungs- und Stoffwechselkrankheiten	3	32,3	3	2,3	15	21,5
F00 – F99	Psychische und Verhaltensstörungen	16 398	21,3	21 421	21,5	46 000	23,3
G00 – G99	Krankheiten des Nervensystems	78	9,5	88	54,4	205	81,0
H00 – H59	Krankheiten des Auges und der Augenanhangsgebilde	–	–	–	–	–	–
H60 – H95	Krankheiten des Ohres und des Warzenfortsatzes	–	–	–	–	–	–
I00 – I99	Krankheiten des Kreislaufsystems	1	4,0	4	8,0	15	14,2
J00 – J99	Krankheiten des Atmungssystems	2	5,5	2	8,5	21	8,8
K00 – K93	Krankheiten des Verdauungssystems	12	9,5	18	7,3	22	7,5
L00 – L99	Krankheiten der Haut und der Unterhaut	–	–	–	–	1	7,0
M00 – M99	Krankheiten des Muskel-Skelett-Systems und des Bindegewebes	–	–	–	–	1	5,0
N00 – N99	Krankheiten des Urogenitalsystems	–	–	–	–	2	25,0
O00 – O99	Schwangerschaft, Geburt und Wochenbett	1	98,0	–	–	–	–
Q00 – Q99	Angeborene Fehlbildungen, Deformitäten und Chromosomenanomalien	–	–	1	6,0	1	4,0
R00 – R99	Symptome und abnorme klinische und Laborbefunde, die anderenorts nicht klassifiziert sind	5	5,2	7	6,4	21	6,6
S00 – T98	Verletzungen, Vergiftungen und bestimmte andere Folgen äußerer Ursachen	2	2,5	5	2,0	15	5,1
U50	Motorische Funktionseinschränkung	–	–	–	–	–	–
Z00 – Z99	Faktoren, die den Gesundheitszustand beeinflussen und zur Inanspruchnahme des Gesundheitswesens führen	6	8,5	8	8,9	18	14,9
	Ohne Diagnoseangabe	–	–	–	–	–	–

## Noch: 2. Entlassene oder verstorbene vollstationäre Patientinnen und Patienten (ohne Stundenfälle) 2012 nach Altersgruppen, Verweildauer und Fachabteilungen

### Noch: 2.1 Aus Krankenhäusern nach Diagnosen

(Positionsnummer) <sup>1)</sup>	Krankheitsart	Entlassene oder verstorbene vollstationäre Patientinnen und Patienten					
		noch: davon im Alter von ... bis unter ... Jahr(en)					
		55 – 65		65 – 75		75 und mehr	
		Patient(inn)en	Verweildauer in Tagen	Patient(inn)en	Verweildauer in Tagen	Patient(inn)en	Verweildauer in Tagen
<b>800 Plastische Chirurgie</b>							
A00 – B99	Bestimmte infektiöse und parasitäre Krankheiten	11	12,6	11	11,1	4	8,3
C00 – D48	Neubildungen	513	6,2	758	6,9	1 000	8,3
D50 – D90	Krankheiten des Blutes und der blutbildenden Organe sowie bestimmte Störungen mit Beteiligung des Immunsystems	1	27,0	2	1,5	8	5,6
E00 – E90	Endokrine, Ernährungs- und Stoffwechselkrankheiten	66	13,0	25	19,0	12	21,1
F00 – F99	Psychische und Verhaltensstörungen	–	–	–	–	–	–
G00 – G99	Krankheiten des Nervensystems	179	2,8	199	3,0	341	2,5
H00 – H59	Krankheiten des Auges und der Augenanhangsgebilde	45	3,5	30	2,9	18	3,9
H60 – H95	Krankheiten des Ohres und des Warzenfortsatzes	–	–	1	4,0	2	5,0
I00 – I99	Krankheiten des Kreislaufsystems	11	14,2	25	30,5	21	18,3
J00 – J99	Krankheiten des Atmungssystems	8	22,8	5	10,4	4	26,0
K00 – K93	Krankheiten des Verdauungssystems	16	16,3	12	14,8	4	12,3
L00 – L99	Krankheiten der Haut und der Unterhaut	273	10,8	229	14,2	242	15,6
M00 – M99	Krankheiten des Muskel-Skelett-Systems und des Bindegewebes	1 275	5,4	1 150	6,4	644	6,5
N00 – N99	Krankheiten des Urogenitalsystems	40	9,0	28	7,1	5	22,6
P00 – P96	Bestimmte Zustände, die ihren Ursprung in der Perinatalperiode haben	–	–	–	–	–	–
Q00 – Q99	Angeborene Fehlbildungen, Deformitäten und Chromosomenanomalien	5	10,8	3	4,7	–	–
R00 – R99	Symptome und abnorme klinische und Laborbefunde, die anderenorts nicht klassifiziert sind	7	10,0	6	11,2	8	7,4
S00 – T98	Verletzungen, Vergiftungen und bestimmte andere Folgen äußerer Ursachen	794	7,2	530	8,1	441	9,7
Z00 – Z99	Faktoren, die den Gesundheitszustand beeinflussen und zur Inanspruchnahme des Gesundheitswesens führen	6	3,5	1	5,0	2	37,5
	Ohne Diagnoseangabe	–	–	–	–	–	–
<b>820 Psychiatrie und Psychotherapie</b>							
A00 – B99	Bestimmte infektiöse und parasitäre Krankheiten	8	9,6	6	26,5	15	20,7
C00 – D48	Neubildungen	6	12,3	7	18,6	21	21,7
D50 – D90	Krankheiten des Blutes und der blutbildenden Organe sowie bestimmte Störungen mit Beteiligung des Immunsystems	3	5,3	–	–	6	15,7
E00 – E90	Endokrine, Ernährungs- und Stoffwechselkrankheiten	8	8,0	3	7,3	21	14,0
F00 – F99	Psychische und Verhaltensstörungen	24 567	25,3	13 688	29,0	16 918	24,0
G00 – G99	Krankheiten des Nervensystems	211	40,0	540	37,5	1 895	22,1
H00 – H59	Krankheiten des Auges und der Augenanhangsgebilde	–	–	1	2,0	1	18,0
H60 – H95	Krankheiten des Ohres und des Warzenfortsatzes	1	1,0	1	35,0	–	–
I00 – I99	Krankheiten des Kreislaufsystems	17	9,9	29	19,1	83	19,0
J00 – J99	Krankheiten des Atmungssystems	29	11,9	26	10,9	69	15,4
K00 – K93	Krankheiten des Verdauungssystems	18	12,8	6	9,2	15	11,7
L00 – L99	Krankheiten der Haut und der Unterhaut	–	–	–	–	1	20,0
M00 – M99	Krankheiten des Muskel-Skelett-Systems und des Bindegewebes	2	10,0	7	23,0	33	21,6
N00 – N99	Krankheiten des Urogenitalsystems	–	–	–	–	15	14,8
O00 – O99	Schwangerschaft, Geburt und Wochenbett	–	–	–	–	–	–
Q00 – Q99	Angeborene Fehlbildungen, Deformitäten und Chromosomenanomalien	1	6,0	–	–	–	–
R00 – R99	Symptome und abnorme klinische und Laborbefunde, die anderenorts nicht klassifiziert sind	10	4,8	37	20,2	104	18,2
S00 – T98	Verletzungen, Vergiftungen und bestimmte andere Folgen äußerer Ursachen	12	13,8	28	19,8	154	22,0
U50	Motorische Funktionseinschränkung	–	–	–	–	3	17,7
Z00 – Z99	Faktoren, die den Gesundheitszustand beeinflussen und zur Inanspruchnahme des Gesundheitswesens führen	6	25,5	3	1,3	8	9,0
	Ohne Diagnoseangabe	–	–	–	–	–	–

Anmerkung Seite 44



## Noch: 2. Entlassene oder verstorbene vollstationäre Patientinnen und Patienten (ohne Stundenfälle) 2012 nach Altersgruppen, Verweildauer und Fachabteilungen

### Noch: 2.1 Aus Krankenhäusern nach Diagnosen

(Positionsnummer) <sup>1)</sup>	Krankheitsart	Entlassene oder verstorbene vollstationäre Patientinnen und Patienten					
		insgesamt		davon im Alter von ... bis unter ... Jahr(en)			
		Patient(inn)en	Verweildauer in Tagen	unter 1		1 – 5	
Patient(inn)en	Verweildauer in Tagen			Patient(inn)en	Verweildauer in Tagen		
<b>830 Psychotherapeutische Medizin</b>							
A00 – B99	Bestimmte infektiöse und parasitäre Krankheiten	1	37,0	–	–	–	–
C00 – D48	Neubildungen	2	65,5	–	–	–	–
E00 – E90	Endokrine, Ernährungs- und Stoffwechselkrankheiten	1	46,0	–	–	–	–
F00 – F99	Psychische und Verhaltensstörungen	3 055	50,4	–	–	–	–
G00 – G99	Krankheiten des Nervensystems	150	6,4	2	9,5	13	7,5
H60 – H95	Krankheiten des Ohres und des Warzenfortsatzes	2	36,5	–	–	–	–
J00 – J99	Krankheiten des Atmungssystems	1	49,0	–	–	–	–
L00 – L99	Krankheiten der Haut und der Unterhaut	1	21,0	–	–	–	–
M00 – M99	Krankheiten des Muskel-Skelett-Systems und des Bindegewebes	2	39,0	–	–	–	–
R00 – R99	Symptome und abnorme klinische und Laborbefunde, die anderenorts nicht klassifiziert sind	3	57,3	–	–	–	–
	Ohne Diagnoseangabe	–	–	–	–	–	–
<b>870 Strahlentherapie</b>							
A00 – B99	Bestimmte infektiöse und parasitäre Krankheiten	49	10,2	–	–	–	–
C00 – D48	Neubildungen	14 610	10,8	–	–	–	–
D50 – D90	Krankheiten des Blutes und der blutbildenden Organe sowie bestimmte Störungen mit Beteiligung des Immunsystems	24	9,9	–	–	–	–
E00 – E90	Endokrine, Ernährungs- und Stoffwechselkrankheiten	30	12,8	–	–	–	–
F00 – F99	Psychische und Verhaltensstörungen	5	15,4	–	–	–	–
G00 – G99	Krankheiten des Nervensystems	39	12,3	–	–	–	–
H00 – H59	Krankheiten des Auges und der Augenanhangsgebilde	2	5,0	–	–	–	–
I00 – I99	Krankheiten des Kreislaufsystems	379	4,4	–	–	–	–
J00 – J99	Krankheiten des Atmungssystems	78	11,9	–	–	–	–
K00 – K93	Krankheiten des Verdauungssystems	79	9,8	–	–	–	–
L00 – L99	Krankheiten der Haut und der Unterhaut	10	8,9	–	–	–	–
M00 – M99	Krankheiten des Muskel-Skelett-Systems und des Bindegewebes	783	3,1	–	–	–	–
N00 – N99	Krankheiten des Urogenitalsystems	36	13,7	–	–	–	–
Q00 – Q99	Angeborene Fehlbildungen, Deformitäten und Chromosomenanomalien	12	2,1	–	–	–	–
R00 – R99	Symptome und abnorme klinische und Laborbefunde, die anderenorts nicht klassifiziert sind	58	7,0	–	–	1	5,0
S00 – T98	Verletzungen, Vergiftungen und bestimmte andere Folgen äußerer Ursachen	35	13,3	–	–	–	–
Z00 – Z99	Faktoren, die den Gesundheitszustand beeinflussen und zur Inanspruchnahme des Gesundheitswesens führen	43	2,0	–	–	–	–
	Ohne Diagnoseangabe	–	–	–	–	–	–

Anmerkung Seite 44

## Noch: 2. Entlassene oder verstorbene vollstationäre Patientinnen und Patienten (ohne Stundenfälle) 2012 nach Altersgruppen, Verweildauer und Fachabteilungen

### Noch: 2.1 Aus Krankenhäusern nach Diagnosen

(Positionsnummer) <sup>1)</sup>	Krankheitsart	Entlassene oder verstorbene vollstationäre Patientinnen und Patienten					
		noch: davon im Alter von ... bis unter ... Jahr(en)					
		5 – 15		15 – 25		25 – 35	
		Patient(inn)en	Verweildauer in Tagen	Patient(inn)en	Verweildauer in Tagen	Patient(inn)en	Verweildauer in Tagen

#### 830 Psychotherapeutische Medizin

A00 – B99	Bestimmte infektiöse und parasitäre Krankheiten	–	–	–	–	–	–
C00 – D48	Neubildungen	–	–	–	–	–	–
E00 – E90	Endokrine, Ernährungs- und Stoffwechselkrankheiten	–	–	–	–	–	–
F00 – F99	Psychische und Verhaltensstörungen	–	–	417	50,7	508	53,5
G00 – G99	Krankheiten des Nervensystems	23	2,7	19	1,1	22	7,3
H60 – H95	Krankheiten des Ohres und des Warzenfortsatzes	–	–	–	–	–	–
J00 – J99	Krankheiten des Atmungssystems	–	–	–	–	–	–
L00 – L99	Krankheiten der Haut und der Unterhaut	–	–	–	–	–	–
M00 – M99	Krankheiten des Muskel-Skelett-Systems und des Bindegewebes	–	–	1	15,0	1	63,0
R00 – R99	Symptome und abnorme klinische und Laborbefunde, die anderenorts nicht klassifiziert sind	–	–	–	–	1	15,0
	Ohne Diagnoseangabe	–	–	–	–	–	–

#### 870 Strahlentherapie

A00 – B99	Bestimmte infektiöse und parasitäre Krankheiten	–	–	1	40,0	–	–
C00 – D48	Neubildungen	2	54,0	23	10,4	119	10,2
D50 – D90	Krankheiten des Blutes und der blutbildenden Organe sowie bestimmte Störungen mit Beteiligung des Immunsystems	–	–	–	–	–	–
E00 – E90	Endokrine, Ernährungs- und Stoffwechselkrankheiten	–	–	2	6,5	–	–
F00 – F99	Psychische und Verhaltensstörungen	–	–	–	–	–	–
G00 – G99	Krankheiten des Nervensystems	–	–	1	83,0	1	8,0
H00 – H59	Krankheiten des Auges und der Augenanhangsgebilde	–	–	–	–	–	–
I00 – I99	Krankheiten des Kreislaufsystems	–	–	1	2,0	1	2,0
J00 – J99	Krankheiten des Atmungssystems	–	–	–	–	1	18,0
K00 – K93	Krankheiten des Verdauungssystems	–	–	–	–	3	4,7
L00 – L99	Krankheiten der Haut und der Unterhaut	–	–	–	–	–	–
M00 – M99	Krankheiten des Muskel-Skelett-Systems und des Bindegewebes	–	–	9	2,9	24	2,1
N00 – N99	Krankheiten des Urogenitalsystems	–	–	–	–	1	6,0
Q00 – Q99	Angeborene Fehlbildungen, Deformitäten und Chromosomenanomalien	–	–	3	2,0	3	2,3
R00 – R99	Symptome und abnorme klinische und Laborbefunde, die anderenorts nicht klassifiziert sind	–	–	–	–	–	–
S00 – T98	Verletzungen, Vergiftungen und bestimmte andere Folgen äußerer Ursachen	–	–	–	–	–	–
Z00 – Z99	Faktoren, die den Gesundheitszustand beeinflussen und zur Inanspruchnahme des Gesundheitswesens führen	1	1,0	–	–	1	5,0
	Ohne Diagnoseangabe	–	–	–	–	–	–

Anmerkung Seite 44

## Noch: 2. Entlassene oder verstorbene vollstationäre Patientinnen und Patienten (ohne Stundenfälle) 2012 nach Altersgruppen, Verweildauer und Fachabteilungen

### Noch: 2.1 Aus Krankenhäusern nach Diagnosen

(Positionsnummer) <sup>1)</sup>	Krankheitsart	Entlassene oder verstorbene Patientinnen und Patienten					
		noch: davon im Alter von ... bis unter ... Jahr(en)					
		35 – 40		40 – 45		45 – 55	
		Patient(inn)en	Verweildauer in Tagen	Patient(inn)en	Verweildauer in Tagen	Patient(inn)en	Verweildauer in Tagen

#### 830 Psychotherapeutische Medizin

A00 – B99	Bestimmte infektiöse und parasitäre Krankheiten	1	37,0	–	–	–	–
C00 – D48	Neubildungen	–	–	–	–	–	–
E00 – E90	Endokrine, Ernährungs- und Stoffwechselkrankheiten	–	–	–	–	1	46,0
F00 – F99	Psychische und Verhaltensstörungen	238	52,1	353	50,3	900	50,3
G00 – G99	Krankheiten des Nervensystems	9	5,4	9	5,4	24	6,8
H60 – H95	Krankheiten des Ohres und des Warzenfortsatzes	1	70,0	–	–	–	–
J00 – J99	Krankheiten des Atmungssystems	–	–	–	–	1	49,0
L00 – L99	Krankheiten der Haut und der Unterhaut	–	–	1	21,0	–	–
M00 – M99	Krankheiten des Muskel-Skelett-Systems und des Bindegewebes	–	–	–	–	–	–
R00 – R99	Symptome und abnorme klinische und Laborbefunde, die anderenorts nicht klassifiziert sind	–	–	–	–	2	78,5
	Ohne Diagnoseangabe	–	–	–	–	–	–

#### 870 Strahlentherapie

A00 – B99	Bestimmte infektiöse und parasitäre Krankheiten	2	5,0	1	7,0	3	12,0
C00 – D48	Neubildungen	178	7,9	435	7,4	2 299	8,1
D50 – D90	Krankheiten des Blutes und der blutbildenden Organe sowie bestimmte Störungen mit Beteiligung des Immunsystems	–	–	–	–	3	17,0
E00 – E90	Endokrine, Ernährungs- und Stoffwechselkrankheiten	–	–	1	3,0	3	10,3
F00 – F99	Psychische und Verhaltensstörungen	–	–	–	–	–	–
G00 – G99	Krankheiten des Nervensystems	1	1,0	1	20,0	5	5,8
H00 – H59	Krankheiten des Auges und der Augenanhangsgebilde	–	–	–	–	1	7,0
I00 – I99	Krankheiten des Kreislaufsystems	4	2,0	8	1,9	35	3,2
J00 – J99	Krankheiten des Atmungssystems	2	38,5	–	–	8	9,9
K00 – K93	Krankheiten des Verdauungssystems	1	5,0	1	2,0	16	9,0
L00 – L99	Krankheiten der Haut und der Unterhaut	–	–	1	32,0	2	4,0
M00 – M99	Krankheiten des Muskel-Skelett-Systems und des Bindegewebes	20	2,3	39	2,1	142	2,6
N00 – N99	Krankheiten des Urogenitalsystems	–	–	–	–	2	20,0
Q00 – Q99	Angeborene Fehlbildungen, Deformitäten und Chromosomenanomalien	–	–	2	3,0	1	1,0
R00 – R99	Symptome und abnorme klinische und Laborbefunde, die anderenorts nicht klassifiziert sind	–	–	–	–	8	1,5
S00 – T98	Verletzungen, Vergiftungen und bestimmte andere Folgen äußerer Ursachen	–	–	1	23,0	4	7,5
Z00 – Z99	Faktoren, die den Gesundheitszustand beeinflussen und zur Inanspruchnahme des Gesundheitswesens führen	1	1,0	1	9,0	6	1,7
	Ohne Diagnoseangabe	–	–	–	–	–	–

Anmerkung Seite 44

## Noch: 2. Entlassene oder verstorbene vollstationäre Patientinnen und Patienten (ohne Stundenfälle) 2012 nach Altersgruppen, Verweildauer und Fachabteilungen

### Noch: 2.1 Aus Krankenhäusern nach Diagnosen

(Positionsnummer) <sup>1)</sup>	Krankheitsart	Entlassene oder verstorbene vollstationäre Patientinnen und Patienten					
		noch: davon im Alter von ... bis unter ... Jahr(en)					
		55 – 65		65 – 75		75 und mehr	
		Patient(inn)en	Verweildauer in Tagen	Patient(inn)en	Verweildauer in Tagen	Patient(inn)en	Verweildauer in Tagen

#### 830 Psychotherapeutische Medizin

A00 – B99	Bestimmte infektiöse und parasitäre Krankheiten	–	–	–	–	–	–
C00 – D48	Neubildungen	1	32,0	1	99,0	–	–
E00 – E90	Endokrine, Ernährungs- und Stoffwechselkrankheiten	–	–	–	–	–	–
F00 – F99	Psychische und Verhaltensstörungen	483	50,1	115	40,4	41	31,8
G00 – G99	Krankheiten des Nervensystems	15	10,3	10	11,2	4	18,8
H60 – H95	Krankheiten des Ohres und des Warzenfortsatzes	1	3,0	–	–	–	–
J00 – J99	Krankheiten des Atmungssystems	–	–	–	–	–	–
L00 – L99	Krankheiten der Haut und der Unterhaut	–	–	–	–	–	–
M00 – M99	Krankheiten des Muskel-Skelett-Systems und des Bindegewebes	–	–	–	–	–	–
R00 – R99	Symptome und abnorme klinische und Laborbefunde, die anderenorts nicht klassifiziert sind	–	–	–	–	–	–
	Ohne Diagnoseangabe	–	–	–	–	–	–

#### 870 Strahlentherapie

A00 – B99	Bestimmte infektiöse und parasitäre Krankheiten	13	10,4	15	9,5	14	9,4
C00 – D48	Neubildungen	4 024	9,7	4 414	11,4	3 116	13,8
D50 – D90	Krankheiten des Blutes und der blutbildenden Organe sowie bestimmte Störungen mit Beteiligung des Immunsystems	11	7,9	3	6,3	7	11,6
E00 – E90	Endokrine, Ernährungs- und Stoffwechselkrankheiten	2	50,0	12	6,3	10	16,2
F00 – F99	Psychische und Verhaltensstörungen	–	–	2	12,5	3	17,3
G00 – G99	Krankheiten des Nervensystems	15	12,1	6	8,7	9	11,7
H00 – H59	Krankheiten des Auges und der Augenanhangsgebilde	–	–	–	–	1	3,0
I00 – I99	Krankheiten des Kreislaufsystems	81	5,0	136	3,9	113	5,2
J00 – J99	Krankheiten des Atmungssystems	21	7,0	21	13,8	25	12,6
K00 – K93	Krankheiten des Verdauungssystems	20	11,1	21	13,0	17	6,9
L00 – L99	Krankheiten der Haut und der Unterhaut	3	3,3	–	–	4	9,8
M00 – M99	Krankheiten des Muskel-Skelett-Systems und des Bindegewebes	137	3,1	211	3,4	201	3,6
N00 – N99	Krankheiten des Urogenitalsystems	6	10,2	15	17,2	12	10,8
Q00 – Q99	Angeborene Fehlbildungen, Deformitäten und Chromosomenanomalien	1	1,0	–	–	2	2,0
R00 – R99	Symptome und abnorme klinische und Laborbefunde, die anderenorts nicht klassifiziert sind	18	8,4	19	9,4	12	4,8
S00 – T98	Verletzungen, Vergiftungen und bestimmte andere Folgen äußerer Ursachen	5	6,8	8	17,8	17	13,9
Z00 – Z99	Faktoren, die den Gesundheitszustand beeinflussen und zur Inanspruchnahme des Gesundheitswesens führen	8	1,3	16	2,1	9	1,9
	Ohne Diagnoseangabe	–	–	–	–	–	–

Anmerkung Seite 44

## Noch: 2. Entlassene oder verstorbene vollstationäre Patientinnen und Patienten (ohne Stundenfälle) 2012 nach Altersgruppen, Verweildauer und Fachabteilungen

### Noch: 2.1 Aus Krankenhäusern nach Diagnosen

(Positionsnummer) <sup>1)</sup>	Krankheitsart	Entlassene oder verstorbene vollstationäre Patientinnen und Patienten					
		insgesamt		davon im Alter von ... bis unter ... Jahr(en)			
		Patient(inn)en	Verweildauer in Tagen	unter 1		1 – 5	
Patient(inn)en	Verweildauer in Tagen			Patient(inn)en	Verweildauer in Tagen		
<b>900 Urologie</b>							
A00 – B99	Bestimmte infektiöse und parasitäre Krankheiten	1 574	9,8	–	–	–	–
C00 – D48	Neubildungen	51 133	7,2	1	5,0	1	2,0
D50 – D90	Krankheiten des Blutes und der blutbildenden Organe sowie bestimmte Störungen mit Beteiligung des Immunsystems	503	6,4	–	–	–	–
E00 – E90	Endokrine, Ernährungs- und Stoffwechselkrankheiten	135	7,0	–	–	2	3,0
F00 – F99	Psychische und Verhaltensstörungen	214	8,0	–	–	–	–
G00 – G99	Krankheiten des Nervensystems	172	5,7	–	–	–	–
H00 – H59	Krankheiten des Auges und der Augenanhangsgebilde	4	9,8	–	–	–	–
H60 – H95	Krankheiten des Ohres und des Warzenfortsatzes	1	3,0	–	–	–	–
I00 – I99	Krankheiten des Kreislaufsystems	1 037	6,5	–	–	–	–
J00 – J99	Krankheiten des Atmungssystems	114	10,9	–	–	3	1,7
K00 – K93	Krankheiten des Verdauungssystems	1 136	6,7	6	1,5	60	1,5
L00 – L99	Krankheiten der Haut und der Unterhaut	390	5,0	–	–	5	3,4
M00 – M99	Krankheiten des Muskel-Skelett-Systems und des Bindegewebes	473	5,0	–	–	–	–
N00 – N99	Krankheiten des Urogenitalsystems	109 229	5,3	16	2,6	166	2,1
O00 – O99	Schwangerschaft, Geburt und Wochenbett	116	3,4	–	–	–	–
P00 – P96	Bestimmte Zustände, die ihren Ursprung in der Perinatalperiode haben	3	2,0	2	2,0	1	2,0
Q00 – Q99	Angeborene Fehlbildungen, Deformitäten und Chromosomenanomalien	1 769	3,5	53	3,2	612	2,5
R00 – R99	Symptome und abnorme klinische und Laborbefunde, die andersorts nicht klassifiziert sind	6 273	4,4	1	6,0	5	2,4
S00 – T98	Verletzungen, Vergiftungen und bestimmte andere Folgen äußerer Ursachen	3 528	6,3	–	–	26	2,6
Z00 – Z99	Faktoren, die den Gesundheitszustand beeinflussen und zur Inanspruchnahme des Gesundheitswesens führen	413	3,1	–	–	–	–
	Ohne Diagnoseangabe	–	–	–	–	–	–
<b>930 Sonstige Fachbereiche/Allgemeinmedizin bzw. Krankenhaus ohne abgegrenzte Fachabteilung</b>							
A00 – B99	Bestimmte infektiöse und parasitäre Krankheiten	123	15,3	–	–	–	–
C00 – D48	Neubildungen	1 742	12,5	–	–	–	–
D50 – D90	Krankheiten des Blutes und der blutbildenden Organe sowie bestimmte Störungen mit Beteiligung des Immunsystems	13	12,7	–	–	–	–
E00 – E90	Endokrine, Ernährungs- und Stoffwechselkrankheiten	186	14,1	3	5,3	–	–
F00 – F99	Psychische und Verhaltensstörungen	729	12,7	–	–	–	–
G00 – G99	Krankheiten des Nervensystems	642	14,9	1	2,0	–	–
H00 – H59	Krankheiten des Auges und der Augenanhangsgebilde	2	1,5	–	–	–	–
H60 – H95	Krankheiten des Ohres und des Warzenfortsatzes	4	4,5	–	–	–	–
I00 – I99	Krankheiten des Kreislaufsystems	1 333	10,5	1	21,0	–	–
J00 – J99	Krankheiten des Atmungssystems	156	16,6	–	–	–	–
K00 – K93	Krankheiten des Verdauungssystems	331	15,9	–	–	–	–
L00 – L99	Krankheiten der Haut und der Unterhaut	70	15,4	–	–	–	–
M00 – M99	Krankheiten des Muskel-Skelett-Systems und des Bindegewebes	4 432	12,7	–	–	–	–
N00 – N99	Krankheiten des Urogenitalsystems	45	11,8	–	–	–	–
O00 – O99	Schwangerschaft, Geburt und Wochenbett	2	9,5	–	–	–	–
P00 – P96	Bestimmte Zustände, die ihren Ursprung in der Perinatalperiode haben	2	44,5	2	44,5	–	–
Q00 – Q99	Angeborene Fehlbildungen, Deformitäten und Chromosomenanomalien	152	9,6	34	20,8	2	26,5
R00 – R99	Symptome und abnorme klinische und Laborbefunde, die andersorts nicht klassifiziert sind	502	11,7	–	–	–	–
S00 – T98	Verletzungen, Vergiftungen und bestimmte andere Folgen äußerer Ursachen	531	15,0	–	–	–	–
Z00 – Z99	Faktoren, die den Gesundheitszustand beeinflussen und zur Inanspruchnahme des Gesundheitswesens führen	16	3,3	6	3,5	–	–
	Ohne Diagnoseangabe	–	–	–	–	–	–

Anmerkung Seite 44

## Noch: 2. Entlassene oder verstorbene vollstationäre Patientinnen und Patienten (ohne Stundenfälle) 2012 nach Altersgruppen, Verweildauer und Fachabteilungen

### Noch: 2.1 Aus Krankenhäusern nach Diagnosen

(Positionsnummer) <sup>1)</sup>	Krankheitsart	Entlassene oder verstorbene vollstationäre Patientinnen und Patienten					
		noch: davon im Alter von ... bis unter ... Jahr(en)					
		5 – 15		15 – 25		25 – 35	
		Patient(inn)en	Verweildauer in Tagen	Patient(inn)en	Verweildauer in Tagen	Patient(inn)en	Verweildauer in Tagen
<b>900 Urologie</b>							
A00 – B99	Bestimmte infektiöse und parasitäre Krankheiten	1	2,0	50	6,0	49	7,1
C00 – D48	Neubildungen	6	3,2	396	4,9	934	5,0
D50 – D90	Krankheiten des Blutes und der blutbildenden Organe sowie bestimmte Störungen mit Beteiligung des Immunsystems	–	–	2	1,5	9	4,0
E00 – E90	Endokrine, Ernährungs- und Stoffwechselkrankheiten	1	4,0	2	3,5	5	3,6
F00 – F99	Psychische und Verhaltensstörungen	10	1,6	25	8,8	26	9,1
G00 – G99	Krankheiten des Nervensystems	2	9,0	7	2,1	15	6,1
H00 – H59	Krankheiten des Auges und der Augenanhangsgebilde	–	–	–	–	–	–
H60 – H95	Krankheiten des Ohres und des Warzenfortsatzes	–	–	–	–	–	–
I00 – I99	Krankheiten des Kreislaufsystems	66	1,8	238	2,1	105	2,5
J00 – J99	Krankheiten des Atmungssystems	1	3,0	3	6,7	7	3,9
K00 – K93	Krankheiten des Verdauungssystems	73	1,5	53	4,3	65	4,6
L00 – L99	Krankheiten der Haut und der Unterhaut	2	1,5	18	2,7	46	3,0
M00 – M99	Krankheiten des Muskel-Skelett-Systems und des Bindegewebes	1	5,0	34	3,7	41	2,9
N00 – N99	Krankheiten des Urogenitalsystems	1 184	2,3	6 047	3,9	7 564	4,2
O00 – O99	Schwangerschaft, Geburt und Wochenbett	–	–	46	3,6	59	3,2
P00 – P96	Bestimmte Zustände, die ihren Ursprung in der Perinatalperiode haben	–	–	–	–	–	–
Q00 – Q99	Angeborene Fehlbildungen, Deformitäten und Chromosomenanomalien	458	2,5	145	5,3	106	5,6
R00 – R99	Symptome und abnorme klinische und Laborbefunde, die andersorts nicht klassifiziert sind	27	2,7	200	3,2	197	2,5
S00 – T98	Verletzungen, Vergiftungen und bestimmte andere Folgen äußerer Ursachen	51	3,0	215	4,6	183	4,6
Z00 – Z99	Faktoren, die den Gesundheitszustand beeinflussen und zur Inanspruchnahme des Gesundheitswesens führen	1	2,0	10	1,7	13	2,0
	Ohne Diagnoseangabe	–	–	–	–	–	–
<b>930 Sonstige Fachbereiche/Allgemeinmedizin bzw. Krankenhaus ohne abgegrenzte Fachabteilung</b>							
A00 – B99	Bestimmte infektiöse und parasitäre Krankheiten	1	18,0	2	8,0	2	14,0
C00 – D48	Neubildungen	–	–	4	7,0	9	12,1
D50 – D90	Krankheiten des Blutes und der blutbildenden Organe sowie bestimmte Störungen mit Beteiligung des Immunsystems	–	–	–	–	–	–
E00 – E90	Endokrine, Ernährungs- und Stoffwechselkrankheiten	–	–	7	10,3	14	9,1
F00 – F99	Psychische und Verhaltensstörungen	1	2,0	11	8,0	28	10,1
G00 – G99	Krankheiten des Nervensystems	1	7,0	22	10,2	44	17,8
H00 – H59	Krankheiten des Auges und der Augenanhangsgebilde	–	–	1	1,0	–	–
H60 – H95	Krankheiten des Ohres und des Warzenfortsatzes	1	9,0	–	–	–	–
I00 – I99	Krankheiten des Kreislaufsystems	3	3,3	9	2,6	31	17,4
J00 – J99	Krankheiten des Atmungssystems	1	6,0	2	8,5	8	13,1
K00 – K93	Krankheiten des Verdauungssystems	2	25,0	20	12,3	33	11,5
L00 – L99	Krankheiten der Haut und der Unterhaut	–	–	1	13,0	1	8,0
M00 – M99	Krankheiten des Muskel-Skelett-Systems und des Bindegewebes	1	4,0	50	13,6	84	12,6
N00 – N99	Krankheiten des Urogenitalsystems	–	–	1	33,0	–	–
O00 – O99	Schwangerschaft, Geburt und Wochenbett	–	–	–	–	1	13,0
P00 – P96	Bestimmte Zustände, die ihren Ursprung in der Perinatalperiode haben	–	–	–	–	–	–
Q00 – Q99	Angeborene Fehlbildungen, Deformitäten und Chromosomenanomalien	9	7,9	22	5,1	31	5,4
R00 – R99	Symptome und abnorme klinische und Laborbefunde, die andersorts nicht klassifiziert sind	–	–	6	6,0	23	7,7
S00 – T98	Verletzungen, Vergiftungen und bestimmte andere Folgen äußerer Ursachen	6	15,8	58	15,3	66	9,8
Z00 – Z99	Faktoren, die den Gesundheitszustand beeinflussen und zur Inanspruchnahme des Gesundheitswesens führen	–	–	–	–	–	–
	Ohne Diagnoseangabe	–	–	–	–	–	–

Anmerkung Seite 44

## Noch: 2. Entlassene oder verstorbene vollstationäre Patientinnen und Patienten (ohne Stundenfälle) 2012 nach Altersgruppen, Verweildauer und Fachabteilungen

### Noch: 2.1 Aus Krankenhäusern nach Diagnosen

(Positionsnummer) <sup>1)</sup>	Krankheitsart	Entlassene oder verstorbene Patientinnen und Patienten					
		noch: davon im Alter von ... bis unter ... Jahr(en)					
		35 – 40		40 – 45		45 – 55	
		Patient(inn)en	Verweildauer in Tagen	Patient(inn)en	Verweildauer in Tagen	Patient(inn)en	Verweildauer in Tagen
<b>900 Urologie</b>							
A00 – B99	Bestimmte infektiöse und parasitäre Krankheiten	31	7,0	39	8,6	140	8,8
C00 – D48	Neubildungen	521	5,3	826	6,0	3 904	6,5
D50 – D90	Krankheiten des Blutes und der blutbildenden Organe sowie bestimmte Störungen mit Beteiligung des Immunsystems	9	6,6	6	4,8	26	4,9
E00 – E90	Endokrine, Ernährungs- und Stoffwechselkrankheiten	2	10,0	1	2,0	9	8,1
F00 – F99	Psychische und Verhaltensstörungen	16	7,8	20	7,9	64	9,1
G00 – G99	Krankheiten des Nervensystems	8	4,1	14	5,0	32	4,0
H00 – H59	Krankheiten des Auges und der Augenanhangsgebilde	–	–	–	–	1	15,0
H60 – H95	Krankheiten des Ohres und des Warzenfortsatzes	–	–	–	–	–	–
I00 – I99	Krankheiten des Kreislaufsystems	28	4,6	19	4,4	54	5,5
J00 – J99	Krankheiten des Atmungssystems	2	3,0	7	10,9	6	12,3
K00 – K93	Krankheiten des Verdauungssystems	18	3,4	44	4,9	114	5,8
L00 – L99	Krankheiten der Haut und der Unterhaut	27	3,2	36	2,8	70	4,7
M00 – M99	Krankheiten des Muskel-Skelett-Systems und des Bindegewebes	25	3,2	37	3,1	77	4,6
N00 – N99	Krankheiten des Urogenitalsystems	4 657	4,3	6 260	4,5	16 630	4,7
O00 – O99	Schwangerschaft, Geburt und Wochenbett	11	3,7	–	–	–	–
P00 – P96	Bestimmte Zustände, die ihren Ursprung in der Perinatalperiode haben	–	–	–	–	–	–
Q00 – Q99	Angeborene Fehlbildungen, Deformitäten und Chromosomenanomalien	35	4,7	45	5,6	103	4,9
R00 – R99	Symptome und abnorme klinische und Laborbefunde, die andersorts nicht klassifiziert sind	115	3,0	181	2,8	467	3,7
S00 – T98	Verletzungen, Vergiftungen und bestimmte andere Folgen äußerer Ursachen	105	3,8	145	5,2	384	5,9
Z00 – Z99	Faktoren, die den Gesundheitszustand beeinflussen und zur Inanspruchnahme des Gesundheitswesens führen	8	1,6	12	4,7	42	3,1
	Ohne Diagnoseangabe	–	–	–	–	–	–
<b>930 Sonstige Fachbereiche/Allgemeinmedizin bzw. Krankenhaus ohne abgegrenzte Fachabteilung</b>							
A00 – B99	Bestimmte infektiöse und parasitäre Krankheiten	2	20,0	2	10,0	14	18,3
C00 – D48	Neubildungen	11	9,0	34	10,7	191	12,9
D50 – D90	Krankheiten des Blutes und der blutbildenden Organe sowie bestimmte Störungen mit Beteiligung des Immunsystems	1	8,0	1	13,0	1	15,0
E00 – E90	Endokrine, Ernährungs- und Stoffwechselkrankheiten	3	11,7	16	13,3	30	12,9
F00 – F99	Psychische und Verhaltensstörungen	34	10,9	51	11,0	216	14,2
G00 – G99	Krankheiten des Nervensystems	35	17,0	53	12,9	185	14,3
H00 – H59	Krankheiten des Auges und der Augenanhangsgebilde	–	–	–	–	–	–
H60 – H95	Krankheiten des Ohres und des Warzenfortsatzes	–	–	–	–	–	–
I00 – I99	Krankheiten des Kreislaufsystems	25	6,8	65	11,6	246	9,2
J00 – J99	Krankheiten des Atmungssystems	2	19,5	7	12,1	28	18,0
K00 – K93	Krankheiten des Verdauungssystems	16	12,1	28	22,7	72	14,0
L00 – L99	Krankheiten der Haut und der Unterhaut	2	22,0	2	14,0	13	15,6
M00 – M99	Krankheiten des Muskel-Skelett-Systems und des Bindegewebes	142	12,3	275	12,7	1 089	12,4
N00 – N99	Krankheiten des Urogenitalsystems	2	8,5	1	5,0	3	22,3
O00 – O99	Schwangerschaft, Geburt und Wochenbett	1	6,0	–	–	–	–
P00 – P96	Bestimmte Zustände, die ihren Ursprung in der Perinatalperiode haben	–	–	–	–	–	–
Q00 – Q99	Angeborene Fehlbildungen, Deformitäten und Chromosomenanomalien	9	8,9	7	3,9	14	6,5
R00 – R99	Symptome und abnorme klinische und Laborbefunde, die andersorts nicht klassifiziert sind	12	11,3	22	9,0	78	11,0
S00 – T98	Verletzungen, Vergiftungen und bestimmte andere Folgen äußerer Ursachen	29	15,1	36	13,3	101	11,7
Z00 – Z99	Faktoren, die den Gesundheitszustand beeinflussen und zur Inanspruchnahme des Gesundheitswesens führen	–	–	–	–	–	–
	Ohne Diagnoseangabe	–	–	–	–	–	–

## Noch: 2. Entlassene oder verstorbene vollstationäre Patientinnen und Patienten (ohne Stundenfälle) 2012 nach Altersgruppen, Verweildauer und Fachabteilungen

### Noch: 2.1 Aus Krankenhäusern nach Diagnosen

(Positionsnummer) <sup>1)</sup>	Krankheitsart	Entlassene oder verstorbene vollstationäre Patientinnen und Patienten					
		noch: davon im Alter von ... bis unter ... Jahr(en)					
		55 – 65		65 – 75		75 und mehr	
		Patient(inn)en	Verweildauer in Tagen	Patient(inn)en	Verweildauer in Tagen	Patient(inn)en	Verweildauer in Tagen
<b>900 Urologie</b>							
A00 – B99	Bestimmte infektiöse und parasitäre Krankheiten	217	10,1	409	9,6	638	10,7
C00 – D48	Neubildungen	9 812	7,2	17 510	7,4	17 222	7,5
D50 – D90	Krankheiten des Blutes und der blutbildenden Organe sowie bestimmte Störungen mit Beteiligung des Immunsystems	43	5,3	129	5,3	279	7,3
E00 – E90	Endokrine, Ernährungs- und Stoffwechselkrankheiten	16	7,9	30	8,3	67	6,6
F00 – F99	Psychische und Verhaltensstörungen	35	7,3	8	7,1	10	6,9
G00 – G99	Krankheiten des Nervensystems	34	6,2	37	7,2	23	6,4
H00 – H59	Krankheiten des Auges und der Augenanhangsgebilde	–	–	2	10,0	1	4,0
H60 – H95	Krankheiten des Ohres und des Warzenfortsatzes	–	–	–	–	1	3,0
I00 – I99	Krankheiten des Kreislaufsystems	129	7,6	220	9,7	178	12,9
J00 – J99	Krankheiten des Atmungssystems	13	10,1	28	10,5	44	13,8
K00 – K93	Krankheiten des Verdauungssystems	187	7,2	275	8,2	241	9,7
L00 – L99	Krankheiten der Haut und der Unterhaut	64	6,2	54	5,5	68	7,8
M00 – M99	Krankheiten des Muskel-Skelett-Systems und des Bindegewebes	77	4,4	83	6,5	98	7,3
N00 – N99	Krankheiten des Urogenitalsystems	18 252	5,2	23 455	5,9	24 998	6,3
O00 – O99	Schwangerschaft, Geburt und Wochenbett	–	–	–	–	–	–
P00 – P96	Bestimmte Zustände, die ihren Ursprung in der Perinatalperiode haben	–	–	–	–	–	–
Q00 – Q99	Angeborene Fehlbildungen, Deformitäten und Chromosomenanomalien	92	5,1	68	5,8	52	4,2
R00 – R99	Symptome und abnorme klinische und Laborbefunde, die andersorts nicht klassifiziert sind	784	3,8	1 479	4,6	2 817	4,9
S00 – T98	Verletzungen, Vergiftungen und bestimmte andere Folgen äußerer Ursachen	460	6,7	790	7,0	1 169	6,8
Z00 – Z99	Faktoren, die den Gesundheitszustand beeinflussen und zur Inanspruchnahme des Gesundheitswesens führen	80	3,0	115	3,0	132	3,6
	Ohne Diagnoseangabe	–	–	–	–	–	–
<b>930 Sonstige Fachbereiche/Allgemeinmedizin bzw. Krankenhaus ohne abgegrenzte Fachabteilung</b>							
A00 – B99	Bestimmte infektiöse und parasitäre Krankheiten	20	11,9	36	16,1	44	15,6
C00 – D48	Neubildungen	386	13,2	527	12,8	580	11,8
D50 – D90	Krankheiten des Blutes und der blutbildenden Organe sowie bestimmte Störungen mit Beteiligung des Immunsystems	4	21,8	2	9,0	4	6,0
E00 – E90	Endokrine, Ernährungs- und Stoffwechselkrankheiten	41	12,8	35	16,3	37	18,4
F00 – F99	Psychische und Verhaltensstörungen	172	12,8	115	12,7	101	12,0
G00 – G99	Krankheiten des Nervensystems	113	15,5	111	15,9	77	14,1
H00 – H59	Krankheiten des Auges und der Augenanhangsgebilde	–	–	1	2,0	–	–
H60 – H95	Krankheiten des Ohres und des Warzenfortsatzes	–	–	2	4,0	1	1,0
I00 – I99	Krankheiten des Kreislaufsystems	289	9,4	338	10,8	326	12,0
J00 – J99	Krankheiten des Atmungssystems	20	19,2	39	17,3	49	15,9
K00 – K93	Krankheiten des Verdauungssystems	60	18,6	52	14,4	48	18,4
L00 – L99	Krankheiten der Haut und der Unterhaut	28	15,0	12	21,1	11	10,3
M00 – M99	Krankheiten des Muskel-Skelett-Systems und des Bindegewebes	1 089	12,8	866	12,6	836	13,0
N00 – N99	Krankheiten des Urogenitalsystems	8	16,3	10	11,2	20	8,4
O00 – O99	Schwangerschaft, Geburt und Wochenbett	–	–	–	–	–	–
P00 – P96	Bestimmte Zustände, die ihren Ursprung in der Perinatalperiode haben	–	–	–	–	–	–
Q00 – Q99	Angeborene Fehlbildungen, Deformitäten und Chromosomenanomalien	17	7,5	4	4,8	3	3,3
R00 – R99	Symptome und abnorme klinische und Laborbefunde, die andersorts nicht klassifiziert sind	122	14,0	137	11,0	102	12,2
S00 – T98	Verletzungen, Vergiftungen und bestimmte andere Folgen äußerer Ursachen	84	15,3	51	21,9	100	18,6
Z00 – Z99	Faktoren, die den Gesundheitszustand beeinflussen und zur Inanspruchnahme des Gesundheitswesens führen	5	3,6	4	3,0	1	1,0
	Ohne Diagnoseangabe	–	–	–	–	–	–

Anmerkung Seite 44



Noch: **2. Entlassene oder verstorbene vollstationäre Patientinnen und Patienten (ohne Stundenfälle) 2012 nach Altersgruppen, Verweildauer und Fachabteilungen**  
**2.2 Aus Vorsorge- oder Rehabilitationseinrichtungen**

Fachabteilung	Entlassene oder verstorbene vollstationäre Patientinnen und Patienten					
	insgesamt		davon im Alter von ... bis unter ... Jahr(en)			
			unter 1		1 – 5	
	Patient(inn)en	Verweildauer in Tagen	Patient(inn)en	Verweildauer in Tagen	Patient(inn)en	Verweildauer in Tagen
190 Frauenheilkunde und Geburtshilfe <sup>1)</sup>	244	23,4	–	–	–	–
310 Innere Medizin	54 932	22,3	–	–	–	–
340 Geriatrie	11 919	22,1	–	–	–	–
360 Kinderheilkunde	838	37,5	20	32,7	194	35,8
570 Neurologie	32 947	35,1	4	50,3	26	56,3
690 Orthopädie	79 812	22,1	6	18,5	–	–
820 Psychiatrie und Psychotherapie	10 732	52,7	–	–	–	–
830 Psychotherapeutische Medizin	12 516	35,7	–	–	–	–
930 Sonstige Fachbereiche/Allgemeinmedizin bzw. Krankenhaus ohne Fachabteilung	1 842	28,4	–	–	–	–

Fachabteilung	Entlassene oder verstorbene vollstationäre Patientinnen und Patienten					
	davon im Alter von ... bis unter ... Jahr(en)					
	5 – 15		15 – 25		25 – 35	
	Patient(inn)en	Verweildauer in Tagen	Patient(inn)en	Verweildauer in Tagen	Patient(inn)en	Verweildauer in Tagen
190 Frauenheilkunde und Geburtshilfe <sup>1)</sup>	–	–	4	24,3	35	22,8
310 Innere Medizin	–	–	296	23,9	942	24,4
340 Geriatrie	–	–	–	–	16	30,3
360 Kinderheilkunde	466	37,9	156	39,3	2	32,5
570 Neurologie	124	39,3	519	47,0	968	41,2
690 Orthopädie	3	32,7	387	25,1	1 467	24,5
820 Psychiatrie und Psychotherapie	–	–	431	80,8	1 234	67,0
830 Psychotherapeutische Medizin	16	46,9	268	37,4	1 074	37,0
930 Sonstige Fachbereiche/Allgemeinmedizin bzw. Krankenhaus ohne Fachabteilung	1	18,0	47	28,9	120	29,4

1) nur zwei Fachabteilungen Frauenheilkunde und Geburtshilfe

Noch: **2. Entlassene oder verstorbene vollstationäre Patientinnen und Patienten (ohne Stundenfälle) 2012 nach Altersgruppen, Verweildauer und Fachabteilungen**  
 Noch: **2.2 Aus Vorsorge- oder Rehabilitationseinrichtungen**

Fachabteilung	Entlassene oder verstorbene vollstationäre Patientinnen und Patienten					
	davon im Alter von ... bis unter ... Jahr(en)					
	35 – 40		40 – 45		45 – 55	
	Patient(inn)en	Verweildauer in Tagen	Patient(inn)en	Verweildauer in Tagen	Patient(inn)en	Verweildauer in Tagen
190 Frauenheilkunde und Geburtshilfe <sup>1)</sup>	14	23,3	35	24,3	84	24,6
310 Innere Medizin	881	23,6	1 953	23,8	9 506	23,3
340 Geriatrie	14	29,2	20	27,3	101	25,3
360 Kinderheilkunde	–	–	–	–	–	–
570 Neurologie	721	39,9	1 325	36,1	5 031	36,4
690 Orthopädie	1 556	24,1	3 390	24,1	14 792	23,8
820 Psychiatrie und Psychotherapie	909	55,0	1 478	53,5	4 054	48,8
830 Psychotherapeutische Medizin	898	36,7	1 760	36,6	5 157	35,9
930 Sonstige Fachbereiche/Allgemeinmedizin bzw. Krankenhaus ohne Fachabteilung	83	29,9	188	29,6	586	30,4

Fachabteilung	Entlassene oder verstorbene vollstationäre Patientinnen und Patienten					
	davon im Alter von ... bis unter ... Jahr(en)					
	55 – 65		65 – 75		75 und mehr	
	Patient(inn)en	Verweildauer in Tagen	Patient(inn)en	Verweildauer in Tagen	Patient(inn)en	Verweildauer in Tagen
190 Frauenheilkunde und Geburtshilfe <sup>1)</sup>	41	21,5	21	22,8	10	21,7
310 Innere Medizin	14 287	22,8	15 039	21,5	12 028	21,4
340 Geriatrie	326	22,2	2 067	22,2	9 375	21,9
360 Kinderheilkunde	–	–	–	–	–	–
570 Neurologie	6 391	36,0	8 438	34,3	9 400	32,5
690 Orthopädie	19 207	23,0	18 767	20,5	20 237	20,5
820 Psychiatrie und Psychotherapie	2 293	45,7	273	50,7	60	35,5
830 Psychotherapeutische Medizin	3 121	34,7	159	25,2	63	24,2
930 Sonstige Fachbereiche/Allgemeinmedizin bzw. Krankenhaus ohne Fachabteilung	485	27,6	166	24,6	166	24,7

Anmerkung Seite 88

## 3. Vollstationär behandelte Kranke (ohne Stundenfälle) 2012 nach Einzugsgebieten

## 3.1 In Krankenhäusern

Behandlungsort Wohnort		Kreisfreie Stadt					
		Düsseldorf	Duisburg	Essen	Krefeld	Mönchengladbach	Mülheim an der Ruhr
Krfr. Stadt	Düsseldorf	112 563	1 495	1 974	703	338	.
	Duisburg	2 426	98 338	2 853	3 135	79	.
	Essen	669	1 052	130 342	106	36	.
	Krefeld	1 524	1 020	597	45 393	321	.
	Mönchengladbach	1 757	230	427	1 877	52 047	.
Krfr. Stadt	Mülheim an der Ruhr	488	3 023	7 892	106	27	.
	Oberhausen	367	7 381	3 875	117	28	.
	Remscheid	319	62	371	19	7	.
	Solingen	1 419	99	503	53	29	.
	Wuppertal	1 373	123	1 568	81	36	.
Kreis	Kleve	1 041	2 880	1 231	2 956	250	.
	Mettmann	22 438	1 321	11 063	296	123	.
	Rhein-Kreis Neuss	13 616	574	1 328	4 867	7 153	.
	Viersen	2 389	665	691	10 587	11 955	.
	Wesel	1 368	18 375	3 321	2 633	118	.
<b>Reg.-Bez.</b>	<b>Düsseldorf</b>	<b>163 757</b>	<b>136 638</b>	<b>168 036</b>	<b>72 929</b>	<b>72 547</b>	.
Krfr. Stadt	Bonn	182	53	137	29	28	.
	Köln	757	190	617	116	117	.
	Leverkusen	622	55	206	34	14	.
Kreis	Städteregion Aachen	444	106	294	77	158	.
Kreis	Düren	422	70	207	49	804	.
	Rhein-Erft-Kreis	497	123	321	67	537	.
	Euskirchen	114	46	107	7	25	.
	Heinsberg	943	161	281	379	7 423	.
Kreis	Oberbergischer Kreis	250	56	275	33	14	.
	Rheinisch-Bergischer Kreis	560	63	335	32	27	.
	Rhein-Sieg-Kreis	277	90	269	53	49	.
<b>Reg.-Bez.</b>	<b>Köln</b>	<b>5 068</b>	<b>1 013</b>	<b>3 049</b>	<b>876</b>	<b>9 196</b>	.
Krfr. Stadt	Bottrop	108	839	2 555	21	7	.
	Gelsenkirchen	157	378	3 843	29	14	.
	Münster	53	31	98	9	7	.
Kreis	Borken	434	725	1 566	47	17	.
	Coesfeld	64	72	302	6	3	.
Kreis	Recklinghausen	324	656	4 324	67	18	.
	Steinfurt	86	49	207	18	8	.
	Warendorf	44	19	178	5	8	.
<b>Reg.-Bez.</b>	<b>Münster</b>	<b>1 270</b>	<b>2 769</b>	<b>13 073</b>	<b>202</b>	<b>82</b>	.
Krfr. Stadt	Bielefeld	57	10	136	7	4	.
Kreis	Gütersloh	108	23	170	13	5	.
	Herford	26	13	89	4	1	.
	Höxter	33	5	35	2	4	.
Kreis	Lippe	42	29	141	7	9	.
	Minden-Lübbecke	38	11	114	4	2	.
	Paderborn	109	32	220	3	3	.
<b>Reg.-Bez.</b>	<b>Detmold</b>	<b>413</b>	<b>123</b>	<b>905</b>	<b>40</b>	<b>28</b>	.
Krfr. Stadt	Bochum	164	126	2 844	28	19	.
	Dortmund	211	123	1 462	42	14	.
	Hagen	149	40	530	14	7	.
	Hamm	54	26	177	8	8	.
	Herne	47	97	647	14	8	.
Kreis	Ennepe-Ruhr-Kreis	332	99	5 597	35	10	.
	Hochsauerlandkreis	144	36	654	15	2	.
	Märkischer Kreis	312	99	1 066	18	13	.
	Olpe	84	41	129	5	4	.
Kreis	Siegen-Wittgenstein	84	63	185	11	9	.
	Soest	94	47	539	12	8	.
	Unna	143	68	978	19	15	.
<b>Reg.-Bez.</b>	<b>Arnsberg</b>	<b>1 818</b>	<b>865</b>	<b>14 808</b>	<b>221</b>	<b>117</b>	.
<b>Nordrhein-Westfalen</b>		<b>172 326</b>	<b>141 408</b>	<b>199 871</b>	<b>74 268</b>	<b>81 970</b>	.
Niedersachsen		532	182	1 374	109	58	.
Hessen		321	124	608	62	66	.
Rheinland-Pfalz		536	168	684	72	76	.
Übriges Bundesgebiet		939	408	1 516	257	201	.
Ausland		530	285	997	156	195	.
<b>Insgesamt</b>		<b>175 184</b>	<b>142 575</b>	<b>205 050</b>	<b>74 924</b>	<b>82 566</b>	.

### Noch: 3. Vollstationär behandelte Kranke (ohne Stundenfälle) 2012 nach Einzugsgebieten

#### Noch: 3.1 In Krankenhäusern

Behandlungsort Wohnort		Kreisfreie Stadt				Kreis	
		Oberhausen	Remscheid	Solingen	Wuppertal	Kleve	Mettmann
Krfr. Stadt	Düsseldorf	41	113	797	450	79	3 016
	Duisburg	1 773	7	39	70	225	775
	Essen	1 744	36	29	284	51	1 215
	Krefeld	16	9	12	37	118	90
	Mönchengladbach	10	9	30	23	57	101
Krfr. Stadt	Mülheim an der Ruhr	4 318	3	16	35	30	463
	Oberhausen	38 076	6	7	56	76	79
	Remscheid	7	17 935	921	3 610	2	449
	Solingen	5	667	27 939	2 473	3	2 958
	Wuppertal	22	3 892	1 254	60 849	19	3 497
Kreis	Kleve	146	3	15	35	54 236	79
	Mettmann	54	218	7 293	5 945	25	60 408
	Rhein-Kreis Neuss	25	36	257	127	55	496
	Viersen	27	6	27	53	193	131
	Wesel	1 266	8	26	60	3 430	183
<b>Reg.-Bez.</b>	<b>Düsseldorf</b>	<b>47 530</b>	<b>22 948</b>	<b>38 662</b>	<b>74 107</b>	<b>58 599</b>	<b>73 940</b>
Krfr. Stadt	Bonn	3	8	5	16	9	33
	Köln	22	141	100	133	55	420
	Leverkusen	6	79	815	216	7	2 270
Kreis	Städteregion Aachen	10	12	9	40	35	27
Kreis	Düren	1	9	15	29	17	25
	Rhein-Erft-Kreis	7	77	39	35	26	75
	Euskirchen	2	12	17	14	17	18
	Heinsberg	9	10	7	20	47	60
Kreis	Oberbergischer Kreis	–	1 918	254	1 310	–	173
	Rheinisch-Bergischer Kreis	5	1 821	1 514	711	11	1 000
	Rhein-Sieg-Kreis	9	34	45	39	14	220
<b>Reg.-Bez.</b>	<b>Köln</b>	<b>74</b>	<b>4 121</b>	<b>2 820</b>	<b>2 563</b>	<b>238</b>	<b>4 321</b>
Krfr. Stadt	Bottrop	1 889	3	1	24	24	20
	Gelsenkirchen	177	8	16	46	12	46
	Münster	5	3	8	7	13	8
Kreis	Borken	151	1	7	29	1 419	19
	Coesfeld	12	3	3	16	56	6
Kreis	Recklinghausen	405	20	11	100	31	71
	Steinfurt	7	3	2	24	14	6
	Warendorf	4	2	11	20	7	3
<b>Reg.-Bez.</b>	<b>Münster</b>	<b>2 650</b>	<b>43</b>	<b>59</b>	<b>266</b>	<b>1 576</b>	<b>179</b>
Krfr. Stadt	Bielefeld	1	3	2	13	4	3
Kreis	Gütersloh	7	2	1	10	1	7
	Herford	3	–	–	5	–	–
	Höxter	3	–	1	7	2	3
Kreis	Lippe	1	1	–	6	3	5
	Minden-Lübbecke	2	2	–	7	3	3
	Paderborn	–	–	–	18	6	9
<b>Reg.-Bez.</b>	<b>Detmold</b>	<b>17</b>	<b>8</b>	<b>4</b>	<b>66</b>	<b>19</b>	<b>30</b>
Krfr. Stadt	Bochum	48	7	8	161	17	93
	Dortmund	40	11	14	140	15	69
	Hagen	6	14	7	433	3	105
	Hamm	4	1	2	11	4	1
	Herne	14	2	2	34	7	8
Kreis	Ennepe-Ruhr-Kreis	23	115	34	4 009	12	638
	Hochsauerlandkreis	4	3	7	49	7	34
	Märkischer Kreis	9	59	21	354	11	141
	Olpe	–	3	–	26	31	21
Kreis	Siegen-Wittgenstein	3	2	7	27	5	12
	Soest	7	3	8	21	7	19
	Unna	8	3	11	83	8	42
<b>Reg.-Bez.</b>	<b>Arnsberg</b>	<b>166</b>	<b>223</b>	<b>121</b>	<b>5 348</b>	<b>127</b>	<b>1 183</b>
<b>Nordrhein-Westfalen</b>		<b>50 437</b>	<b>27 343</b>	<b>41 666</b>	<b>82 350</b>	<b>60 559</b>	<b>79 653</b>
Niedersachsen		57	13	31	84	54	90
Hessen		26	22	25	77	40	59
Rheinland-Pfalz		25	29	45	91	29	97
Übriges Bundesgebiet		116	50	86	238	128	198
Ausland		69	26	65	179	396	108
<b>Insgesamt</b>		<b>50 730</b>	<b>27 483</b>	<b>41 918</b>	<b>83 019</b>	<b>61 206</b>	<b>80 205</b>

## Noch: 3. Vollstationär behandelte Kranke (ohne Stundenfälle) 2012 nach Einzugsgebieten

## Noch: 3.1 In Krankenhäusern

Behandlungsort Wohnort		Kreis			Kreisfreie Stadt		
		Rhein-Kreis Neuss	Viersen	Wesel	Bonn	Köln	Leverkusen
Krfr. Stadt	Düsseldorf	2 014	304	136	167	647	.
	Duisburg	354	147	11 603	72	220	.
	Essen	86	61	171	120	223	.
	Krefeld	771	1 636	719	46	189	.
	Mönchengladbach	889	3 174	38	149	343	.
Krfr. Stadt	Mülheim an der Ruhr	69	34	119	31	78	.
	Oberhausen	74	55	488	20	84	.
	Remscheid	24	5	7	111	616	.
	Solingen	68	14	12	68	556	.
	Wuppertal	88	27	32	155	336	.
Kreis	Kleve	290	2 340	7 287	141	270	.
	Mettmann	549	87	89	313	1 156	.
	Rhein-Kreis Neuss	61 797	1 495	97	206	2 707	.
	Viersen	1 030	40 625	425	85	339	.
	Wesel	508	322	79 065	122	283	.
<b>Reg.-Bez.</b>	<b>Düsseldorf</b>	<b>68 611</b>	<b>50 326</b>	<b>100 288</b>	<b>1 806</b>	<b>8 047</b>	.
Krfr. Stadt	Bonn	51	12	17	58 888	1 468	.
	Köln	1 485	67	43	2 376	193 076	.
	Leverkusen	63	14	11	243	3 677	.
Kreis	Städteregion Aachen	131	99	23	338	686	.
Kreis	Düren	319	57	2	390	1 718	.
	Rhein-Erft-Kreis	3 505	111	28	4 280	31 407	.
	Euskirchen	78	9	14	5 183	3 059	.
	Heinsberg	388	1 106	20	156	392	.
Kreis	Oberbergischer Kreis	49	10	14	906	4 564	.
	Rheinisch-Bergischer Kreis	101	20	14	551	9 900	.
	Rhein-Sieg-Kreis	79	17	17	50 441	7 094	.
<b>Reg.-Bez.</b>	<b>Köln</b>	<b>6 249</b>	<b>1 522</b>	<b>203</b>	<b>123 752</b>	<b>257 041</b>	.
Krfr. Stadt	Bottrop	26	3	91	16	60	.
	Gelsenkirchen	27	6	49	35	36	.
	Münster	19	6	19	29	33	.
Kreis	Borken	40	18	1 014	55	111	.
	Coesfeld	15	2	15	13	80	.
Kreis	Recklinghausen	67	16	171	99	142	.
	Steinfurt	22	5	16	29	59	.
	Warendorf	9	4	9	22	50	.
<b>Reg.-Bez.</b>	<b>Münster</b>	<b>225</b>	<b>60</b>	<b>1 384</b>	<b>298</b>	<b>571</b>	.
Krfr. Stadt	Bielefeld	10	4	2	27	76	.
Kreis	Gütersloh	8	3	7	15	58	.
	Herford	3	2	-	20	44	.
	Höxter	4	4	4	16	25	.
Kreis	Lippe	9	5	4	20	84	.
	Minden-Lübbecke	16	3	5	26	43	.
	Paderborn	7	3	5	25	76	.
<b>Reg.-Bez.</b>	<b>Detmold</b>	<b>57</b>	<b>24</b>	<b>27</b>	<b>149</b>	<b>406</b>	.
Krfr. Stadt	Bochum	38	9	26	46	102	.
	Dortmund	46	15	29	64	181	.
	Hagen	17	5	8	37	146	.
	Hamm	7	-	4	21	46	.
	Herne	16	5	10	20	54	.
Kreis	Ennepe-Ruhr-Kreis	31	16	30	63	234	.
	Hochsauerlandkreis	25	3	5	67	180	.
	Märkischer Kreis	48	6	21	261	471	.
	Olpe	10	1	3	87	467	.
Kreis	Siegen-Wittgenstein	25	1	2	262	459	.
	Soest	12	7	11	40	106	.
	Unna	31	1	27	33	127	.
<b>Reg.-Bez.</b>	<b>Arnsberg</b>	<b>306</b>	<b>69</b>	<b>176</b>	<b>1 001</b>	<b>2 573</b>	.
<b>Nordrhein-Westfalen</b>		<b>75 448</b>	<b>52 001</b>	<b>102 078</b>	<b>127 006</b>	<b>268 638</b>	.
Niedersachsen		83	40	85	314	658	.
Hessen		81	25	53	414	730	.
Rheinland-Pfalz		118	31	48	14 122	3 623	.
Übriges Bundesgebiet		262	117	175	1 118	1 697	.
Ausland		164	154	136	701	846	.
<b>Insgesamt</b>		<b>76 156</b>	<b>52 368</b>	<b>102 575</b>	<b>143 675</b>	<b>276 192</b>	.

### Noch: 3. Vollstationär behandelte Kranke (ohne Stundenfälle) 2012 nach Einzugsgebieten

#### Noch: 3.1 In Krankenhäusern

Behandlungsort  Wohnort		Kreis					
		Städteregion Aachen	Düren	Rhein-Erft-Kreis	Euskirchen	Heinsberg	Oberbergischer Kreis
Krfr. Stadt	Düsseldorf	217	21	79	25	37	22
	Duisburg	75	16	19	14	8	11
	Essen	61	11	31	14	10	22
	Krefeld	91	19	8	9	15	6
	Mönchengladbach	620	58	25	11	304	13
Krfr. Stadt	Mülheim an der Ruhr	16	1	7	2	5	8
	Oberhausen	25	6	7	2	2	7
	Remscheid	18	9	11	4	1	937
	Solingen	40	7	12	5	2	28
	Wuppertal	37	16	17	5	11	217
Kreis	Kleve	84	3	11	9	7	5
	Mettmann	130	17	54	24	13	55
	Rhein-Kreis Neuss	350	88	192	41	162	23
	Viersen	347	24	24	13	172	6
	Wesel	104	18	19	14	12	17
<b>Reg.-Bez. Düsseldorf</b>	<b>2 215</b>	<b>314</b>	<b>516</b>	<b>192</b>	<b>761</b>	<b>1 377</b>	
Krfr. Stadt	Bonn	106	74	199	87	1	60
	Köln	426	351	3 087	290	22	466
	Leverkusen	40	10	49	12	4	80
Kreis	Städteregion Aachen	111 215	2 889	64	271	1 441	17
Kreis	Düren	11 808	47 704	299	836	704	13
	Rhein-Erft-Kreis	1 008	5 954	46 535	2 231	326	65
	Euskirchen	817	600	777	32 705	10	47
	Heinsberg	8 520	1 917	52	35	34 056	12
Kreis	Oberbergischer Kreis	77	25	60	10	7	41 095
	Rheinisch-Bergischer Kreis	78	29	130	22	1	2 037
	Rhein-Sieg-Kreis	204	81	2 622	1 434	11	3 208
<b>Reg.-Bez. Köln</b>	<b>134 299</b>	<b>59 634</b>	<b>53 874</b>	<b>37 933</b>	<b>36 583</b>	<b>47 100</b>	
Krfr. Stadt	Bottrop	14	2	3	1	1	2
	Gelsenkirchen	9	–	2	1	7	3
	Münster	11	1	6	4	–	3
Kreis	Borken	32	1	2	7	1	7
	Coesfeld	7	1	5	4	1	1
Kreis	Recklinghausen	44	9	14	6	1	16
	Steinfurt	17	7	11	5	1	5
	Warendorf	10	1	3	6	–	2
<b>Reg.-Bez. Münster</b>	<b>144</b>	<b>22</b>	<b>46</b>	<b>34</b>	<b>12</b>	<b>39</b>	
Krfr. Stadt	Bielefeld	24	2	7	4	3	2
Kreis	Gütersloh	13	1	6	1	1	3
	Herford	8	1	3	–	–	3
	Höxter	1	–	–	1	1	–
Kreis	Lippe	11	7	6	1	1	5
	Minden-Lübbecke	15	3	6	1	–	9
	Paderborn	21	2	5	3	–	1
<b>Reg.-Bez. Detmold</b>	<b>93</b>	<b>16</b>	<b>33</b>	<b>11</b>	<b>6</b>	<b>23</b>	
Krfr. Stadt	Bochum	27	3	17	1	4	5
	Dortmund	48	7	17	11	4	7
	Hagen	19	4	9	1	1	23
	Hamm	11	1	6	4	–	2
	Herne	12	4	5	1	1	2
Kreis	Ennepe-Ruhr-Kreis	39	6	13	7	1	61
	Hochsauerlandkreis	27	5	12	4	1	12
	Märkischer Kreis	59	8	14	5	4	2 481
	Olpe	22	1	7	1	–	508
Kreis	Siegen-Wittgenstein	32	3	14	4	1	334
	Soest	22	6	4	4	2	6
	Unna	21	6	7	4	–	3
<b>Reg.-Bez. Arnsberg</b>	<b>339</b>	<b>54</b>	<b>125</b>	<b>47</b>	<b>19</b>	<b>3 444</b>	
<b>Nordrhein-Westfalen</b>		<b>137 090</b>	<b>60 040</b>	<b>54 594</b>	<b>38 217</b>	<b>37 381</b>	<b>51 983</b>
Niedersachsen		155	38	63	36	20	35
Hessen		182	26	88	24	13	54
Rheinland-Pfalz		478	82	195	1 184	23	1 007
Übriges Bundesgebiet		723	107	265	119	70	119
Ausland		5 228	106	126	116	253	57
<b>Insgesamt</b>		<b>143 856</b>	<b>60 399</b>	<b>55 331</b>	<b>39 696</b>	<b>37 760</b>	<b>53 255</b>

### Noch: 3. Vollstationär behandelte Kranke (ohne Stundenfälle) 2012 nach Einzugsgebieten

#### Noch: 3.1 In Krankenhäusern

Behandlungsort Wohnort		Kreis		Kreisfreie Stadt			Kreis
		Rhein-Berg-Kreis	Rhein-Sieg-Kreis	Bottrop	Gelsenkirchen	Münster	Borken
Krfr. Stadt	Düsseldorf	118	129	.	81	163	123
	Duisburg	24	40	.	110	137	175
	Essen	19	65	.	2 016	220	112
	Krefeld	16	34	.	18	56	36
	Mönchengladbach	14	31	.	13	44	24
Krfr. Stadt	Mülheim an der Ruhr	5	23	.	69	47	33
	Oberhausen	12	17	.	222	80	93
	Remscheid	2 304	45	.	12	72	9
	Solingen	233	78	.	13	49	4
	Wuppertal	85	29	.	41	125	25
Kreis	Kleve	3	55	.	70	343	969
	Mettmann	116	110	.	73	140	63
	Rhein-Kreis Neuss	54	95	.	30	118	50
	Viersen	19	44	.	30	84	96
	Wesel	5	50	.	268	511	1 679
<b>Reg.-Bez.</b>	<b>Düsseldorf</b>	<b>3 027</b>	<b>845</b>	<b>-</b>	<b>3 066</b>	<b>2 189</b>	<b>3 491</b>
Krfr. Stadt	Bonn	120	2 015	.	4	52	20
	Köln	2 948	1 711	.	43	190	47
	Leverkusen	577	103	.	6	49	14
Kreis	Städteregion Aachen	37	86	.	10	64	38
Kreis	Düren	21	48	.	7	34	19
	Rhein-Erft-Kreis	207	737	.	16	61	42
	Euskirchen	32	224	.	7	50	5
	Heinsberg	12	41	.	12	37	30
Kreis	Oberbergischer Kreis	3 180	818	.	9	98	34
	Rheinisch-Bergischer Kreis	32 947	524	.	9	86	29
	Rhein-Sieg-Kreis	1 088	50 225	.	16	87	19
<b>Reg.-Bez.</b>	<b>Köln</b>	<b>41 169</b>	<b>56 532</b>	<b>.</b>	<b>139</b>	<b>808</b>	<b>297</b>
Krfr. Stadt	Bottrop	-	20	.	1 453	137	38
	Gelsenkirchen	-	24	.	51 748	260	63
	Münster	7	10	.	37	53 894	134
Kreis	Borken	4	11	.	308	6 229	58 182
	Coesfeld	-	13	.	140	17 527	965
Kreis	Recklinghausen	19	63	.	8 788	2 187	616
	Steinfurt	3	12	.	37	15 003	2 458
	Warendorf	1	10	.	23	14 615	62
<b>Reg.-Bez.</b>	<b>Münster</b>	<b>34</b>	<b>163</b>	<b>.</b>	<b>62 534</b>	<b>109 852</b>	<b>62 518</b>
Krfr. Stadt	Bielefeld	5	3	.	7	844	11
Kreis	Gütersloh	2	4	.	10	1 779	24
	Herford	-	4	.	4	653	19
	Höxter	1	2	.	4	161	7
Kreis	Lippe	4	17	.	11	622	16
	Minden-Lübbecke	5	7	.	11	512	24
	Paderborn	4	9	.	7	891	35
<b>Reg.-Bez.</b>	<b>Detmold</b>	<b>21</b>	<b>46</b>	<b>.</b>	<b>54</b>	<b>5 462</b>	<b>136</b>
Krfr. Stadt	Bochum	9	28	.	3 732	259	49
	Dortmund	9	28	.	202	688	79
	Hagen	4	29	.	54	217	16
	Hamm	4	9	.	23	1 595	16
	Herne	2	17	.	1 622	134	29
Kreis	Ennepe-Ruhr-Kreis	14	34	.	229	284	31
	Hochsauerlandkreis	73	22	.	41	1 064	16
	Märkischer Kreis	83	77	.	90	924	40
	Olpe	224	36	.	7	102	5
Kreis	Siegen-Wittgenstein	75	57	.	12	122	11
	Soest	6	24	.	29	1 840	22
	Unna	4	38	.	93	2 624	58
<b>Reg.-Bez.</b>	<b>Arnsberg</b>	<b>507</b>	<b>399</b>	<b>.</b>	<b>6 134</b>	<b>9 853</b>	<b>372</b>
<b>Nordrhein-Westfalen</b>		<b>44 758</b>	<b>57 985</b>	<b>.</b>	<b>71 927</b>	<b>128 164</b>	<b>66 814</b>
Niedersachsen		53	99	.	131	8 738	1 879
Hessen		35	159	.	64	370	50
Rheinland-Pfalz		107	4 632	.	56	253	47
Übriges Bundesgebiet		121	371	.	243	999	188
Ausland		27	147	.	119	595	530
<b>Insgesamt</b>		<b>45 101</b>	<b>63 393</b>	<b>.</b>	<b>72 540</b>	<b>139 119</b>	<b>69 508</b>

### Noch: 3. Vollstationär behandelte Kranke (ohne Stundenfälle) 2012 nach Einzugsgebieten

#### Noch: 3.1 In Krankenhäusern

Behandlungsort  Wohnort		Kreis				Kreisfreie Stadt	Kreis
		Coesfeld	Recklinghausen	Steinfurt	Warendorf	Bielefeld	Gütersloh
Krfr. Stadt	Düsseldorf	10	153	26	39	40	9
	Duisburg	9	222	38	37	30	7
	Essen	30	1 218	30	62	47	11
	Krefeld	4	34	13	10	13	1
	Mönchengladbach	3	34	18	24	23	6
Krfr. Stadt	Mülheim an der Ruhr	4	107	15	22	17	4
	Oberhausen	7	276	39	20	14	4
	Remscheid	2	25	2	16	18	1
	Solingen	1	37	14	9	6	2
	Wuppertal	5	124	15	46	37	3
Kreis	Kleve	9	180	18	66	29	2
	Mettmann	13	176	33	50	26	2
	Rhein-Kreis Neuss	5	69	19	39	9	5
	Viersen	3	45	17	27	22	3
	Wesel	29	1 855	50	97	45	8
<b>Reg.-Bez. Düsseldorf</b>	<b>134</b>	<b>4 555</b>	<b>347</b>	<b>564</b>	<b>376</b>	<b>68</b>	
Krfr. Stadt	Bonn	2	32	17	8	16	7
	Köln	7	92	38	46	68	5
	Leverkusen	3	25	6	3	6	2
Kreis	Städteregion Aachen	2	84	14	22	21	5
Kreis	Düren	–	16	3	19	11	1
	Rhein-Erft-Kreis	1	30	16	35	25	4
	Euskirchen	–	18	5	12	6	–
	Heinsberg	–	24	11	6	10	1
Kreis	Oberbergischer Kreis	4	57	12	23	5	4
	Rheinisch-Bergischer Kreis	4	39	6	16	16	5
	Rhein-Sieg-Kreis	2	88	20	19	28	2
<b>Reg.-Bez. Köln</b>	<b>25</b>	<b>505</b>	<b>148</b>	<b>209</b>	<b>212</b>	<b>36</b>	
Krfr. Stadt	Bottrop	12	2 975	25	35	6	6
	Gelsenkirchen	30	13 862	26	57	30	3
	Münster	212	140	550	906	91	16
Kreis	Borken	5 840	1 867	1 274	412	86	10
	Coesfeld	23 418	3 928	360	704	38	5
Kreis	Recklinghausen	1 061	125 944	204	443	66	16
	Steinfurt	320	158	65 592	691	109	17
	Warendorf	74	107	407	37 741	575	1 390
<b>Reg.-Bez. Münster</b>	<b>30 967</b>	<b>148 981</b>	<b>68 438</b>	<b>40 989</b>	<b>1 001</b>	<b>1 463</b>	
Krfr. Stadt	Bielefeld	3	44	45	236	69 355	968
Kreis	Gütersloh	5	60	78	2 438	26 061	37 183
	Herford	2	16	89	135	10 132	98
	Höxter	–	24	8	97	270	19
Kreis	Lippe	3	22	23	307	11 024	249
	Minden-Lübbecke	3	42	77	110	1 305	56
	Paderborn	5	72	38	354	2 073	529
<b>Reg.-Bez. Detmold</b>	<b>21</b>	<b>280</b>	<b>358</b>	<b>3 677</b>	<b>120 220</b>	<b>39 102</b>	
Krfr. Stadt	Bochum	20	1 407	25	50	51	11
	Dortmund	42	3 936	67	346	66	26
	Hagen	3	108	9	57	21	9
	Hamm	13	129	51	978	86	30
	Herne	18	2 762	19	37	20	4
Kreis	Ennepe-Ruhr-Kreis	10	609	28	78	44	4
	Hochsauerlandkreis	4	155	17	302	161	18
	Märkischer Kreis	11	246	39	309	65	15
	Olpe	1	60	13	79	13	1
Kreis	Siegen-Wittgenstein	1	41	9	70	43	8
	Soest	13	130	31	1 233	497	242
	Unna	976	3 024	108	714	105	23
<b>Reg.-Bez. Arnsberg</b>	<b>1 112</b>	<b>12 607</b>	<b>416</b>	<b>4 253</b>	<b>1 172</b>	<b>391</b>	
<b>Nordrhein-Westfalen</b>		<b>32 259</b>	<b>166 928</b>	<b>69 707</b>	<b>49 692</b>	<b>122 981</b>	<b>41 060</b>
Niedersachsen		68	420	6 565	1 269	1 684	149
Hessen		14	190	86	191	235	51
Rheinland-Pfalz		9	115	87	70	87	11
Übriges Bundesgebiet		53	595	328	167	811	106
Ausland		45	171	197	63	149	64
<b>Insgesamt</b>		<b>32 448</b>	<b>168 419</b>	<b>76 970</b>	<b>51 452</b>	<b>125 947</b>	<b>41 441</b>



### Noch: 3. Vollstationär behandelte Kranke (ohne Stundenfälle) 2012 nach Einzugsgebieten

#### Noch: 3.1 In Krankenhäusern

Behandlungsort Wohnort		Kreis					Kreisfreie Stadt
		Herford	Höxter	Lippe	Minden-Lübbecke	Paderborn	Bochum
Krfr. Stadt	Düsseldorf	4	22	22	72	25	202
	Duisburg	7	21	4	38	24	296
	Essen	24	24	21	76	34	1 929
	Krefeld	4	6	8	26	9	94
	Mönchengladbach	3	6	6	28	13	109
Krfr. Stadt	Mülheim an der Ruhr	6	9	10	17	11	218
	Oberhausen	3	8	3	55	11	271
	Remscheid	1	5	8	29	2	180
	Solingen	2	4	3	30	5	117
	Wuppertal	4	23	6	78	24	420
Kreis	Kleve	4	4	1	51	14	224
	Mettmann	9	19	13	98	25	485
	Rhein-Kreis Neuss	4	6	12	57	9	110
	Viersen	3	7	4	39	11	78
	Wesel	6	20	8	137	19	365
<b>Reg.-Bez.</b>	<b>Düsseldorf</b>	<b>84</b>	<b>184</b>	<b>129</b>	<b>831</b>	<b>236</b>	<b>5 098</b>
Krfr. Stadt	Bonn	3	6	12	37	12	29
	Köln	10	30	23	94	52	136
	Leverkusen	5	4	3	9	3	31
Kreis	Städteregion Aachen	6	8	11	47	8	95
Kreis	Düren	3	4	4	37	2	28
	Rhein-Erft-Kreis	2	12	7	33	14	75
	Euskirchen	–	5	4	22	5	25
	Heinsberg	–	5	3	19	9	54
Kreis	Oberbergischer Kreis	3	3	8	72	11	212
	Rheinisch-Bergischer Kreis	6	2	5	62	7	153
	Rhein-Sieg-Kreis	5	11	8	63	16	98
<b>Reg.-Bez.</b>	<b>Köln</b>	<b>43</b>	<b>90</b>	<b>88</b>	<b>495</b>	<b>139</b>	<b>936</b>
Krfr. Stadt	Bottrop	2	11	3	25	13	268
	Gelsenkirchen	12	13	9	123	26	2 274
	Münster	19	21	15	88	35	122
Kreis	Borken	8	16	10	236	24	357
	Coesfeld	6	8	12	137	17	260
Kreis	Recklinghausen	17	33	28	226	47	4 452
	Steinfurt	19	9	27	562	33	161
	Warendorf	11	23	20	256	91	212
	<b>Reg.-Bez.</b>	<b>Münster</b>	<b>94</b>	<b>134</b>	<b>124</b>	<b>1 653</b>	<b>286</b>
Krfr. Stadt	Bielefeld	688	81	514	959	218	67
Kreis	Gütersloh	138	56	231	1 246	930	139
	Herford	31 811	19	606	9 476	490	48
	Höxter	20	23 012	888	311	4 170	38
Kreis	Lippe	5 125	2 892	39 946	2 395	3 644	65
	Minden-Lübbecke	2 667	23	553	54 287	142	44
	Paderborn	33	847	380	852	60 397	181
<b>Reg.-Bez.</b>	<b>Detmold</b>	<b>40 482</b>	<b>26 930</b>	<b>43 118</b>	<b>69 526</b>	<b>69 991</b>	<b>582</b>
Krfr. Stadt	Bochum	11	15	9	113	44	69 369
	Dortmund	23	39	24	240	54	3 638
	Hagen	7	16	3	97	13	893
	Hamm	8	15	11	120	24	198
	Herne	3	8	4	93	7	4 517
Kreis	Ennepe-Ruhr-Kreis	14	25	22	122	25	9 576
	Hochsauerlandkreis	20	174	36	226	2 141	559
	Märkischer Kreis	6	22	19	257	41	1 113
	Olpe	3	3	6	31	21	188
Kreis	Siegen-Wittgenstein	4	9	15	38	16	145
	Soest	13	66	30	465	2 441	517
	Unna	15	25	31	173	37	1 273
<b>Reg.-Bez.</b>	<b>Arnsberg</b>	<b>127</b>	<b>417</b>	<b>210</b>	<b>1 975</b>	<b>4 864</b>	<b>91 986</b>
<b>Nordrhein-Westfalen</b>		<b>40 830</b>	<b>27 755</b>	<b>43 669</b>	<b>74 480</b>	<b>75 516</b>	<b>106 708</b>
Niedersachsen		495	4 557	1 044	15 863	837	604
Hessen		27	2 077	89	312	441	308
Rheinland-Pfalz		13	21	37	187	37	247
Übriges Bundesgebiet		139	186	234	634	250	470
Ausland		93	46	53	339	202	184
<b>Insgesamt</b>		<b>41 597</b>	<b>34 642</b>	<b>45 126</b>	<b>91 815</b>	<b>77 283</b>	<b>108 521</b>

### Noch: 3. Vollstationär behandelte Kranke (ohne Stundenfälle) 2012 nach Einzugsgebieten

#### Noch: 3.1 In Krankenhäusern

Behandlungsort  Wohnort		Kreisfreie Stadt				Kreis	
		Dortmund	Hagen	Hamm	Herne	Ennepe-Ruhr-Kreis	Hochsauerlandkreis
Krfr. Stadt	Düsseldorf	83	63	22	112	146	99
	Duisburg	99	40	31	338	99	79
	Essen	195	92	63	1 522	759	108
	Krefeld	21	13	4	52	42	42
	Mönchengladbach	17	11	15	18	32	38
Krfr. Stadt	Mülheim an der Ruhr	39	10	15	187	72	31
	Oberhausen	45	22	17	575	60	34
	Remscheid	22	60	13	102	334	24
	Solingen	31	48	14	148	114	27
	Wuppertal	135	310	27	307	4 272	97
Kreis	Kleve	53	22	21	772	77	36
	Mettmann	101	72	39	287	872	79
	Rhein-Kreis Neuss	48	30	14	37	50	87
	Viersen	50	15	10	53	46	22
	Wesel	100	28	26	797	114	77
<b>Reg.-Bez. Düsseldorf</b>	<b>1 039</b>	<b>836</b>	<b>331</b>	<b>5 307</b>	<b>7 089</b>	<b>880</b>	
Krfr. Stadt	Bonn	15	26	13	23	23	56
	Köln	64	49	36	46	120	161
	Leverkusen	14	15	11	16	37	28
Kreis	Städteregion Aachen	27	45	18	13	47	52
Kreis	Düren	9	5	8	4	22	47
	Rhein-Erft-Kreis	25	20	19	20	52	92
	Euskirchen	13	13	5	7	28	23
	Heinsberg	9	12	15	16	18	41
Kreis	Oberbergischer Kreis	67	163	38	53	613	232
	Rheinisch-Bergischer Kreis	30	47	24	33	114	51
	Rhein-Sieg-Kreis	39	29	25	23	57	179
<b>Reg.-Bez. Köln</b>	<b>312</b>	<b>424</b>	<b>212</b>	<b>254</b>	<b>1 131</b>	<b>962</b>	
Krfr. Stadt	Bottrop	40	30	24	722	82	32
	Gelsenkirchen	234	48	171	3 778	322	73
	Münster	69	34	89	37	56	78
Kreis	Borken	187	12	102	236	98	53
	Coesfeld	364	36	356	263	91	78
Kreis	Recklinghausen	9 742	158	223	10 681	897	163
	Steinfurt	121	31	125	56	108	110
	Warendorf	302	32	6 488	93	62	118
<b>Reg.-Bez. Münster</b>	<b>11 059</b>	<b>381</b>	<b>7 578</b>	<b>15 866</b>	<b>1 716</b>	<b>705</b>	
Krfr. Stadt	Bielefeld	117	15	71	22	43	98
Kreis	Gütersloh	210	25	316	38	58	283
	Herford	28	6	94	19	14	69
	Höxter	33	6	18	15	17	417
Kreis	Lippe	72	11	93	16	41	140
	Minden-Lübbecke	53	6	61	22	19	129
	Paderborn	188	43	133	44	68	1 722
<b>Reg.-Bez. Detmold</b>	<b>701</b>	<b>112</b>	<b>786</b>	<b>176</b>	<b>260</b>	<b>2 858</b>	
Krfr. Stadt	Bochum	1 364	160	59	8 958	6 639	87
	Dortmund	114 353	779	364	1 941	3 206	298
	Hagen	1 190	39 585	58	434	3 197	91
	Hamm	653	51	41 282	110	98	179
	Herne	748	41	29	37 142	647	37
Kreis	Ennepe-Ruhr-Kreis	2 236	9 367	71	1 686	52 037	133
	Hochsauerlandkreis	1 952	127	1 137	178	208	51 374
	Märkischer Kreis	3 298	5 279	473	464	1 402	1 796
	Olpe	159	148	31	77	37	1 103
Kreis	Siegen-Wittgenstein	67	110	34	47	43	1 072
	Soest	2 083	168	3 717	162	146	3 593
	Unna	17 717	863	5 640	1 048	1 070	435
<b>Reg.-Bez. Arnsberg</b>	<b>145 820</b>	<b>56 678</b>	<b>52 895</b>	<b>52 247</b>	<b>68 730</b>	<b>60 198</b>	
<b>Nordrhein-Westfalen</b>	<b>158 931</b>	<b>58 431</b>	<b>61 802</b>	<b>73 850</b>	<b>78 926</b>	<b>65 603</b>	
Niedersachsen	355	128	451	181	350	581	
Hessen	202	66	113	72	160	3 525	
Rheinland-Pfalz	106	53	45	63	130	216	
Übriges Bundesgebiet	475	130	272	173	364	501	
Ausland	263	54	76	54	123	349	
<b>Insgesamt</b>	<b>160 332</b>	<b>58 862</b>	<b>62 759</b>	<b>74 393</b>	<b>80 053</b>	<b>70 775</b>	

### Noch: 3. Vollstationär behandelte Kranke (ohne Stundenfälle) 2012 nach Einzugsgebieten

#### Noch: 3.1 In Krankenhäusern

Behandlungsort Wohnort		Kreis					Nordrhein-Westfalen
		Märkischer Kreis	Olpe	Siegen-Wittgenstein	Soest	Unna	
Krfr. Stadt	Düsseldorf	64	8	37	123	29	127 492
	Duisburg	51	3	30	67	29	125 734
	Essen	101	6	32	108	61	147 598
	Krefeld	7	1	23	23	5	53 320
	Mönchengladbach	61	3	15	16	7	62 857
Krfr. Stadt	Mülheim an der Ruhr	19	1	10	27	15	41 456
	Oberhausen	45	–	15	46	13	56 834
	Remscheid	75	2	9	23	8	29 079
	Solingen	31	–	13	17	6	38 596
	Wuppertal	91	8	25	112	34	80 270
Kreis	Kleve	53	1	19	12	8	76 632
	Mettmann	49	3	28	56	22	118 726
	Rhein-Kreis Neuss	67	5	26	33	12	96 992
	Viersen	15	3	15	30	9	70 705
	Wesel	57	2	25	35	19	118 531
<b>Reg.-Bez.</b>	<b>Düsseldorf</b>	<b>786</b>	<b>46</b>	<b>322</b>	<b>728</b>	<b>277</b>	<b>1 244 822</b>
Krfr. Stadt	Bonn	27	3	41	14	9	64 175
	Köln	60	28	120	45	39	213 431
	Leverkusen	8	1	24	13	21	36 989
Kreis	Städteregion Aachen	25	2	52	50	8	119 319
Kreis	Düren	18	–	15	6	10	65 934
	Rhein-Erft-Kreis	29	6	52	18	21	99 357
	Euskirchen	1	2	28	4	5	44 285
	Heinsberg	23	2	51	38	4	56 534
Kreis	Oberbergischer Kreis	2 020	878	1 244	48	16	61 395
	Rheinisch-Bergischer Kreis	103	7	44	17	12	61 006
	Rhein-Sieg-Kreis	72	25	273	18	17	119 114
<b>Reg.-Bez.</b>	<b>Köln</b>	<b>2 386</b>	<b>954</b>	<b>1 944</b>	<b>271</b>	<b>162</b>	<b>941 539</b>
Krfr. Stadt	Bottrop	85	–	2	26	21	31 710
	Gelsenkirchen	81	2	7	74	52	78 908
	Münster	89	–	20	40	47	57 242
Kreis	Borken	142	3	18	33	21	81 624
	Coesfeld	61	1	12	43	1 778	51 332
Kreis	Recklinghausen	329	4	81	136	756	176 746
	Steinfurt	181	5	34	27	38	86 656
	Warendorf	216	5	23	2 051	147	65 588
<b>Reg.-Bez.</b>	<b>Münster</b>	<b>1 184</b>	<b>20</b>	<b>197</b>	<b>2 430</b>	<b>2 860</b>	<b>629 806</b>
Krfr. Stadt	Bielefeld	38	1	25	75	15	74 976
Kreis	Gütersloh	83	–	18	2 177	22	74 094
	Herford	38	2	4	53	11	54 176
	Höxter	28	–	4	75	10	29 814
Kreis	Lippe	72	1	11	138	17	67 388
	Minden-Lübbecke	21	1	4	117	4	60 624
	Paderborn	140	2	15	2 922	32	72 576
<b>Reg.-Bez.</b>	<b>Detmold</b>	<b>420</b>	<b>7</b>	<b>81</b>	<b>5 557</b>	<b>111</b>	<b>433 648</b>
Krfr. Stadt	Bochum	120	10	17	144	93	96 742
	Dortmund	1 534	10	63	292	6 753	141 858
	Hagen	2 084	50	23	373	522	50 775
	Hamm	191	–	15	352	559	47 208
	Herne	46	5	7	38	24	49 114
Kreis	Ennepe-Ruhr-Kreis	742	21	45	158	303	89 451
	Hochsauerlandkreis	1 403	988	731	3 816	617	68 894
	Märkischer Kreis	86 869	3 053	547	483	3 336	115 898
	Olpe	2 320	21 485	4 663	123	14	32 416
Kreis	Siegen-Wittgenstein	1 001	827	53 754	106	19	59 322
	Soest	742	11	42	58 227	1 590	79 085
	Unna	3 027	9	47	808	65 293	106 975
<b>Reg.-Bez.</b>	<b>Arnsberg</b>	<b>100 079</b>	<b>26 469</b>	<b>59 954</b>	<b>64 920</b>	<b>79 123</b>	<b>937 738</b>
<b>Nordrhein-Westfalen</b>		<b>104 855</b>	<b>27 496</b>	<b>62 498</b>	<b>73 906</b>	<b>82 533</b>	<b>4 187 553</b>
Niedersachsen		264	24	114	241	115	51 504
Hessen		361	115	4 760	205	47	17 535
Rheinland-Pfalz		495	143	9 585	80	29	39 879
Übriges Bundesgebiet		289	32	251	296	183	18 090
Ausland		132	39	108	95	93	15 538
<b>Insgesamt</b>		<b>106 396</b>	<b>27 849</b>	<b>77 316</b>	<b>74 823</b>	<b>83 000</b>	<b>4 330 099</b>

## Noch: 3. Vollstationär behandelte Kranke (ohne Stundenfälle) 2012 nach Einzugsgebieten

## 3.2 Vorsorge- oder Rehabilitationseinrichtungen

Behandlungsort  Wohnort		Regierungsbezirk					Nordrhein-Westfalen
		Düsseldorf	Köln	Münster	Detmold	Arnsberg	
Krfr. Stadt	Düsseldorf	1 954	806	59	1 464	741	5 024
	Duisburg	1 748	556	93	1 311	1 044	4 752
	Essen	1 421	476	195	1 588	1 993	5 673
	Krefeld	591	327	37	373	337	1 665
	Mönchengladbach	731	486	24	452	303	1 996
Krfr. Stadt	Mülheim an der Ruhr	466	161	28	594	529	1 778
	Oberhausen	486	234	50	726	639	2 135
	Remscheid	268	224	9	386	348	1 235
	Solingen	253	289	19	398	309	1 268
	Wuppertal	1 188	412	26	901	1 112	3 639
Kreis	Kleve	582	408	48	822	507	2 367
	Mettmann	1 756	714	54	1 248	1 044	4 816
	Rhein-Kreis Neuss	1 559	890	52	776	564	3 841
	Viersen	714	538	29	593	407	2 281
	Wesel	1 127	554	192	1 587	1 016	4 476
<b>Reg.-Bez.</b>	<b>Düsseldorf</b>	<b>14 844</b>	<b>7 075</b>	<b>915</b>	<b>13 219</b>	<b>10 893</b>	<b>46 946</b>
Krfr. Stadt	Bonn	111	1 348	10	346	180	1 995
	Köln	512	3 324	60	1 158	919	5 973
	Leverkusen	203	528	12	375	378	1 496
Kreis	Städteregion Aachen	340	2 536	26	698	424	4 024
Kreis	Düren	157	1 191	9	401	190	1 948
	Rhein-Erft-Kreis	284	1 861	48	660	407	3 260
	Euskirchen	62	1 269	12	232	101	1 676
	Heinsberg	388	815	17	418	270	1 908
Kreis	Oberbergischer Kreis	189	1 473	19	501	435	2 617
	Rheinisch-Bergischer Kreis	211	976	16	452	369	2 024
	Rhein-Sieg-Kreis	287	2 293	36	906	464	3 986
<b>Reg.-Bez.</b>	<b>Köln</b>	<b>2 744</b>	<b>17 614</b>	<b>265</b>	<b>6 147</b>	<b>4 137</b>	<b>30 907</b>
Krfr. Stadt	Bottrop	91	31	98	639	370	1 229
	Gelsenkirchen	196	34	399	1 077	806	2 512
	Münster	27	21	710	974	324	2 056
Kreis	Borken	151	45	148	2 064	729	3 137
	Coesfeld	51	32	147	1 148	562	1 940
Kreis	Recklinghausen	338	104	532	3 248	2 214	6 436
	Steinfurt	67	28	1 234	2 601	493	4 423
	Warendorf	32	15	526	1 653	1 035	3 261
<b>Reg.-Bez.</b>	<b>Münster</b>	<b>953</b>	<b>310</b>	<b>3 794</b>	<b>13 404</b>	<b>6 533</b>	<b>24 994</b>
Krfr. Stadt	Bielefeld	37	20	40	2 997	251	3 345
Kreis	Gütersloh	38	22	91	2 732	1 112	3 995
	Herford	20	20	20	2 941	172	3 173
	Höxter	14	7	12	1 969	137	2 139
Kreis	Lippe	30	20	45	4 807	238	5 140
	Minden-Lübbecke	47	20	28	4 014	231	4 340
	Paderborn	41	16	32	3 144	638	3 871
<b>Reg.-Bez.</b>	<b>Detmold</b>	<b>227</b>	<b>125</b>	<b>268</b>	<b>22 604</b>	<b>2 779</b>	<b>26 003</b>
Krfr. Stadt	Bochum	254	63	175	1 635	1 744	3 871
	Dortmund	236	87	128	2 625	2 720	5 796
	Hagen	108	43	23	894	1 114	2 182
	Hamm	34	25	123	917	678	1 777
	Herne	86	30	87	826	568	1 597
Kreis	Ennepe-Ruhr-Kreis	350	67	60	1 573	1 815	3 865
	Hochsauerlandkreis	50	53	20	1 393	2 322	3 838
	Märkischer Kreis	144	174	55	1 644	2 340	4 357
	Olpe	14	143	20	406	952	1 535
Kreis	Siegen-Wittgenstein	35	410	32	705	2 035	3 217
	Soest	48	42	61	1 516	2 448	4 115
	Unna	125	54	103	2 064	1 951	4 297
<b>Reg.-Bez.</b>	<b>Arnsberg</b>	<b>1 484</b>	<b>1 191</b>	<b>887</b>	<b>16 198</b>	<b>20 687</b>	<b>40 447</b>
<b>Nordrhein-Westfalen</b>		<b>20 252</b>	<b>26 315</b>	<b>6 129</b>	<b>71 572</b>	<b>45 029</b>	<b>169 297</b>
Niedersachsen		299	116	1 492	14 269	921	17 097
Hessen		196	164	28	2 575	1 029	3 992
Rheinland-Pfalz		198	837	18	1 251	626	2 930
Übriges Bundesgebiet		402	340	148	9 076	1 906	11 872
Ausland		78	353	4	69	90	594
<b>Insgesamt</b>		<b>21 425</b>	<b>28 125</b>	<b>7 819</b>	<b>98 812</b>	<b>49 601</b>	<b>205 782</b>

#### 4. Entlassene oder verstorbene vollstationäre Patient(inn)en (einschl. Stundenfällen) 2012 nach dem Wohnort sowie nach Altersgruppen, Geschlecht und Diagnosen

##### 4.1 Aus Krankenhäusern

Krankheitsart (Positionsnummer) <sup>1)</sup> a = männlich b = weiblich	Entlassene oder verstorbene vollstationäre Patientinnen und Patienten							
	insgesamt	davon im Alter von ... bis unter ... Jahren						
		unter 15	15 – 25	25 – 40	40 – 65	65 – 75	75 und mehr	
<b>kreisfreie Stadt Düsseldorf</b>								
Bestimmte infektiöse und parasitäre Krankheiten (A00 – B99)	a	1 711	440	79	143	375	265	409
	b	1 758	345	116	182	282	250	583
Neubildungen (C00 – D48)	a	7 260	135	62	212	2 457	2 363	2 031
	b	7 791	85	114	461	3 065	2 219	1 847
Krankheiten des Blutes und der blutbildenden Organe sowie bestimmte Störungen mit Beteiligung des Immunsystems (D50 – D90)	a	363	34	9	14	90	84	132
	b	555	19	13	42	99	114	268
Endokrine, Ernährungs- und Stoffwechselkrankheiten (E00 – E90)	a	1 337	87	36	101	431	273	409
	b	1 816	90	51	134	475	302	764
Psychische und Verhaltensstörungen (F00 – F99)	a	5 368	147	457	1 424	2 675	327	338
	b	4 611	139	487	1 046	1 930	382	627
Krankheiten des Nervensystems (G00 – G99)	a	2 634	169	67	239	1 000	537	622
	b	2 364	150	89	221	683	450	771
Krankheiten des Auges und der Augenanhangsgebilde (H00 – H59)	a	998	44	15	38	288	264	349
	b	1 462	38	20	50	263	461	630
Krankheiten des Ohres und des Warzenfortsatzes (H60 – H95)	a	394	52	21	47	164	66	44
	b	492	46	24	63	186	100	73
Krankheiten des Kreislaufsystems (I00 – I99)	a	10 300	46	56	271	3 220	3 108	3 599
	b	8 784	47	66	202	1 670	2 190	4 609
Krankheiten des Atmungssystems (J00 – J99)	a	4 934	1 041	269	528	1 196	778	1 122
	b	4 485	755	347	506	1 022	655	1 200
Krankheiten des Verdauungssystems (K00 – K93)	a	6 385	224	218	747	2 475	1 298	1 423
	b	6 315	153	342	699	1 905	1 203	2 013
Krankheiten der Haut und der Unterhaut (L00 – L99)	a	979	83	118	215	327	119	117
	b	898	89	80	163	251	120	195
Krankheiten des Muskel-Skelett-Systems und des Bindegewebes (M00 – M99)	a	3 564	108	116	441	1 572	766	561
	b	5 597	94	129	392	2 002	1 391	1 589
Krankheiten des Urogenitalsystems (N00 – N99)	a	3 065	120	88	317	1 024	640	876
	b	3 879	102	279	651	1 250	596	1 001
Schwangerschaft, Geburt und Wochenbett (O00 – O99)	b	7 934	2	1 089	6 369	474	–	–
Bestimmte Zustände, die ihren Ursprung in der Perinatalperiode haben (P00 – P96)	a	724	724	–	–	–	–	–
	b	537	537	–	–	–	–	–
Angeborene Fehlbildungen, Deformitäten und Chromosomenanomalien (Q00 – Q99)	a	440	340	30	28	34	6	2
	b	310	158	37	47	48	12	8
Symptome und abnorme klinische und Laborbefunde, die anderenorts nicht klassifiziert sind (R00 – R99)	a	2 114	267	110	203	613	382	539
	b	2 612	259	197	269	559	385	943
Verletzungen, Vergiftungen und bestimmte andere Folgen äußerer Ursachen (S00 – T98)	a	5 656	724	563	873	1 761	764	971
	b	6 815	473	281	506	1 572	1 216	2 767
Funktionseinschränkungen (U00 – U99)	a	1	–	–	–	–	–	1
	b	1	–	–	–	–	–	1
Faktoren, die den Gesundheitszustand beeinflussen und zur Inanspruchnahme des Gesundheitswesens führen (Z00 – Z99)	a	2 884	2 481	16	36	144	105	102
	b	2 750	2 345	18	68	138	60	121
<b>Insgesamt</b>	<b>a</b>	<b>61 111</b>	<b>7 266</b>	<b>2 330</b>	<b>5 877</b>	<b>19 846</b>	<b>12 145</b>	<b>13 647</b>
	<b>b</b>	<b>71 766</b>	<b>5 926</b>	<b>3 779</b>	<b>12 071</b>	<b>17 874</b>	<b>12 106</b>	<b>20 010</b>

1) Internationale statistische Klassifikation der Krankheiten und verwandter Gesundheitsprobleme (ICD-10)

Noch: 4. Entlassene oder verstorbene vollstationäre Patient(inn)en (einschl. Stundenfällen) 2012  
nach dem Wohnort sowie nach Altersgruppen, Geschlecht und Diagnosen

Noch: 4.1 Aus Krankenhäusern

Krankheitsart (Positionsnummer) <sup>1)</sup> a = männlich b = weiblich	Entlassene oder verstorbene vollstationäre Patientinnen und Patienten							
	insgesamt	davon im Alter von ... bis unter ... Jahren						
		unter 15	15 – 25	25 – 40	40 – 65	65 – 75	75 und mehr	
<b>kreisfreie Stadt Duisburg</b>								
Bestimmte infektiöse und parasitäre Krankheiten (A00 – B99)	a	1 950	526	141	157	426	264	436
	b	2 139	466	167	152	376	284	694
Neubildungen (C00 – D48)	a	6 582	45	72	150	2 177	2 215	1 923
	b	6 374	82	66	281	2 668	1 537	1 740
Krankheiten des Blutes und der blutbildenden Organe sowie bestimmte Störungen mit Beteiligung des Immunsystems (D50 – D90)	a	336	43	9	25	75	68	116
	b	530	37	24	39	120	75	235
Endokrine, Ernährungs- und Stoffwechselkrankheiten (E00 – E90)	a	1 247	77	38	87	409	229	407
	b	1 816	69	55	129	468	265	830
Psychische und Verhaltensstörungen (F00 – F99)	a	4 377	200	456	1 101	2 145	242	233
	b	3 521	123	481	755	1 431	272	459
Krankheiten des Nervensystems (G00 – G99)	a	3 344	191	122	262	1 534	591	644
	b	2 848	151	188	237	956	506	810
Krankheiten des Auges und der Augenanhangsgebilde (H00 – H59)	a	833	34	31	43	234	221	270
	b	1 190	48	23	45	211	302	561
Krankheiten des Ohres und des Warzenfortsatzes (H60 – H95)	a	377	49	33	48	140	59	48
	b	492	52	35	47	182	85	91
Krankheiten des Kreislaufsystems (I00 – I99)	a	10 324	64	88	320	3 595	2 809	3 448
	b	9 422	67	84	193	2 268	2 181	4 629
Krankheiten des Atmungssystems (J00 – J99)	a	4 644	1 163	269	363	1 024	824	1 001
	b	4 238	937	354	335	931	583	1 098
Krankheiten des Verdauungssystems (K00 – K93)	a	6 576	376	412	759	2 495	1 228	1 306
	b	6 876	362	631	687	2 024	1 141	2 031
Krankheiten der Haut und der Unterhaut (L00 – L99)	a	1 058	116	149	195	344	103	151
	b	920	107	89	133	278	94	219
Krankheiten des Muskel-Skelett-Systems und des Bindegewebes (M00 – M99)	a	4 671	120	182	508	2 277	855	729
	b	6 877	92	204	462	2 725	1 576	1 818
Krankheiten des Urogenitalsystems (N00 – N99)	a	3 191	147	122	340	1 024	682	876
	b	3 797	138	358	576	1 270	526	929
Schwangerschaft, Geburt und Wochenbett (O00 – O99)	b	5 978	9	1 527	4 244	198	–	–
Bestimmte Zustände, die ihren Ursprung in der Perinatalperiode haben (P00 – P96)	a	677	677	–	–	–	–	–
	b	625	625	–	–	–	–	–
Angeborene Fehlbildungen, Deformitäten und Chromosomenanomalien (Q00 – Q99)	a	419	304	45	30	30	6	4
	b	286	157	43	39	34	9	4
Symptome und abnorme klinische und Laborbefunde, die anderenorts nicht klassifiziert sind (R00 – R99)	a	2 991	394	250	288	908	446	705
	b	3 507	434	382	339	839	488	1 025
Verletzungen, Vergiftungen und bestimmte andere Folgen äußerer Ursachen (S00 – T98)	a	5 300	787	691	711	1 578	590	943
	b	5 804	601	369	333	1 259	861	2 381
Funktionseinschränkungen (U00 – U99)	a	–	–	–	–	–	–	–
	b	–	–	–	–	–	–	–
Faktoren, die den Gesundheitszustand beeinflussen und zur Inanspruchnahme des Gesundheitswesens führen (Z00 – Z99)	a	1 747	1 471	10	17	114	62	73
	b	1 815	1 513	32	61	87	43	79
<b>Insgesamt</b>	<b>a</b>	<b>60 644</b>	<b>6 784</b>	<b>3 120</b>	<b>5 404</b>	<b>20 529</b>	<b>11 494</b>	<b>13 313</b>
	<b>b</b>	<b>69 055</b>	<b>6 070</b>	<b>5 112</b>	<b>9 087</b>	<b>18 325</b>	<b>10 828</b>	<b>19 633</b>

Anmerkung Seite 100

**Noch: 4. Entlassene oder verstorbene vollstationäre Patient(inn)en (einschl. Stundenfällen) 2012  
nach dem Wohnort sowie nach Altersgruppen, Geschlecht und Diagnosen**

**Noch: 4.1 Aus Krankenhäusern**

Krankheitsart (Positionsnummer) <sup>1)</sup> a = männlich b = weiblich	Entlassene oder verstorbene vollstationäre Patientinnen und Patienten							
	insgesamt	davon im Alter von ... bis unter ... Jahren						
		unter 15	15 – 25	25 – 40	40 – 65	65 – 75	75 und mehr	
<b>kreisfreie Stadt Essen</b>								
Bestimmte infektiöse und parasitäre Krankheiten (A00 – B99)	a	1 891	397	111	188	475	283	437
	b	2 166	324	145	175	364	284	874
Neubildungen (C00 – D48)	a	8 867	135	112	247	2 779	2 820	2 774
	b	8 836	77	116	463	3 417	2 283	2 480
Krankheiten des Blutes und der blutbildenden Organe sowie bestimmte Störungen mit Beteiligung des Immunsystems (D50 – D90)	a	525	20	19	27	123	116	220
	b	777	19	27	47	159	124	401
Endokrine, Ernährungs- und Stoffwechselkrankheiten (E00 – E90)	a	1 391	70	59	80	423	281	478
	b	2 124	78	77	166	566	313	924
Psychische und Verhaltensstörungen (F00 – F99)	a	4 625	151	591	1 205	2 074	255	349
	b	4 301	144	660	836	1 538	390	733
Krankheiten des Nervensystems (G00 – G99)	a	4 035	148	110	369	1 789	839	780
	b	3 404	138	161	288	1 182	644	991
Krankheiten des Auges und der Augenanhangsgebilde (H00 – H59)	a	1 139	32	19	36	351	320	381
	b	1 529	32	24	43	303	403	724
Krankheiten des Ohres und des Warzenfortsatzes (H60 – H95)	a	511	52	25	54	212	93	75
	b	605	51	36	69	238	105	106
Krankheiten des Kreislaufsystems (I00 – I99)	a	12 682	52	96	286	4 264	3 711	4 273
	b	11 244	40	83	208	2 321	2 668	5 924
Krankheiten des Atmungssystems (J00 – J99)	a	5 158	975	273	440	1 191	967	1 312
	b	4 592	748	383	381	1 026	672	1 382
Krankheiten des Verdauungssystems (K00 – K93)	a	7 248	285	343	789	2 871	1 371	1 589
	b	8 001	252	584	736	2 477	1 442	2 510
Krankheiten der Haut und der Unterhaut (L00 – L99)	a	1 099	90	141	213	355	138	162
	b	969	71	94	119	339	122	224
Krankheiten des Muskel-Skelett-Systems und des Bindegewebes (M00 – M99)	a	5 674	79	183	498	2 644	1 239	1 031
	b	8 533	85	209	519	3 132	2 134	2 454
Krankheiten des Urogenitalsystems (N00 – N99)	a	3 675	158	117	342	1 190	780	1 088
	b	4 577	134	400	699	1 456	639	1 249
Schwangerschaft, Geburt und Wochenbett (O00 – O99)	b	6 809	2	1 526	5 006	275	–	–
Bestimmte Zustände, die ihren Ursprung in der Perinatalperiode haben (P00 – P96)	a	610	610	–	–	–	–	–
	b	536	536	–	–	–	–	–
Angeborene Fehlbildungen, Deformitäten und Chromosomenanomalien (Q00 – Q99)	a	382	266	31	27	48	5	5
	b	351	170	55	38	56	22	10
Symptome und abnorme klinische und Laborbefunde, die anderenorts nicht klassifiziert sind (R00 – R99)	a	2 739	240	198	290	821	479	711
	b	3 409	245	329	340	858	499	1 138
Verletzungen, Vergiftungen und bestimmte andere Folgen äußerer Ursachen (S00 – T98)	a	5 688	665	679	787	1 702	741	1 114
	b	7 616	459	379	446	1 653	1 236	3 443
Funktionseinschränkungen (U00 – U99)	a	–	–	–	–	–	–	–
	b	–	–	–	–	–	–	–
Faktoren, die den Gesundheitszustand beeinflussen und zur Inanspruchnahme des Gesundheitswesens führen (Z00 – Z99)	a	2 230	1 848	10	15	100	119	138
	b	2 264	1 853	32	70	99	65	145
<b>Insgesamt</b>	<b>a</b>	<b>70 169</b>	<b>6 273</b>	<b>3 117</b>	<b>5 893</b>	<b>23 412</b>	<b>14 557</b>	<b>16 917</b>
	<b>b</b>	<b>82 643</b>	<b>5 458</b>	<b>5 320</b>	<b>10 649</b>	<b>21 459</b>	<b>14 045</b>	<b>25 712</b>

Anmerkung Seite 100

Noch: 4. Entlassene oder verstorbene vollstationäre Patient(inn)en (einschl. Stundenfällen) 2012  
nach dem Wohnort sowie nach Altersgruppen, Geschlecht und Diagnosen

Noch: 4.1 Aus Krankenhäusern

Krankheitsart (Positionsnummer) <sup>1)</sup> a = männlich b = weiblich	Entlassene oder verstorbene vollstationäre Patientinnen und Patienten							
	insgesamt	davon im Alter von ... bis unter ... Jahren						
		unter 15	15 – 25	25 – 40	40 – 65	65 – 75	75 und mehr	
<b>kreisfreie Stadt Krefeld</b>								
Bestimmte infektiöse und parasitäre Krankheiten (A00 – B99)	a	786	142	61	76	198	124	185
	b	991	144	110	78	162	144	353
Neubildungen (C00 – D48)	a	2 763	42	30	63	809	976	843
	b	2 708	69	26	128	1 064	704	717
Krankheiten des Blutes und der blutbildenden Organe sowie bestimmte Störungen mit Beteiligung des Immunsystems (D50 – D90)	a	180	15	15	7	37	48	58
	b	277	15	5	12	55	49	141
Endokrine, Ernährungs- und Stoffwechselkrankheiten (E00 – E90)	a	624	30	33	27	205	138	191
	b	917	19	23	58	264	152	401
Psychische und Verhaltensstörungen (F00 – F99)	a	2 534	95	313	589	1 228	137	172
	b	1 857	67	231	330	764	164	301
Krankheiten des Nervensystems (G00 – G99)	a	899	54	53	78	331	176	207
	b	1 062	71	98	123	292	187	291
Krankheiten des Auges und der Augenanhangsgebilde (H00 – H59)	a	461	20	20	20	140	140	121
	b	642	14	15	17	118	195	283
Krankheiten des Ohres und des Warzenfortsatzes (H60 – H95)	a	213	26	11	27	99	26	24
	b	273	28	14	29	110	46	46
Krankheiten des Kreislaufsystems (I00 – I99)	a	3 753	15	38	97	1 271	1 023	1 309
	b	3 560	6	32	83	751	864	1 824
Krankheiten des Atmungssystems (J00 – J99)	a	1 805	280	126	166	474	327	432
	b	1 623	227	145	164	378	268	441
Krankheiten des Verdauungssystems (K00 – K93)	a	2 735	152	183	285	1 008	537	570
	b	2 963	157	266	292	878	489	881
Krankheiten der Haut und der Unterhaut (L00 – L99)	a	439	38	43	94	162	51	51
	b	408	25	52	56	132	46	97
Krankheiten des Muskel-Skelett-Systems und des Bindegewebes (M00 – M99)	a	2 071	40	98	217	955	435	326
	b	2 859	47	77	200	1 092	736	707
Krankheiten des Urogenitalsystems (N00 – N99)	a	1 523	68	41	155	477	382	400
	b	1 600	51	180	272	512	211	374
Schwangerschaft, Geburt und Wochenbett (O00 – O99)	b	2 616	3	590	1 923	100	–	–
Bestimmte Zustände, die ihren Ursprung in der Perinatalperiode haben (P00 – P96)	a	366	366	–	–	–	–	–
	b	355	355	–	–	–	–	–
Angeborene Fehlbildungen, Deformitäten und Chromosomenanomalien (Q00 – Q99)	a	216	165	18	14	14	4	1
	b	134	79	19	13	21	2	–
Symptome und abnorme klinische und Laborbefunde, die anderenorts nicht klassifiziert sind (R00 – R99)	a	1 323	179	109	129	435	204	267
	b	1 782	215	213	215	411	250	478
Verletzungen, Vergiftungen und bestimmte andere Folgen äußerer Ursachen (S00 – T98)	a	2 274	328	317	315	692	285	337
	b	2 586	252	156	145	608	424	1 001
Funktionseinschränkungen (U00 – U99)	a	–	–	–	–	–	–	–
	b	–	–	–	–	–	–	–
Faktoren, die den Gesundheitszustand beeinflussen und zur Inanspruchnahme des Gesundheitswesens führen (Z00 – Z99)	a	592	488	2	6	36	23	37
	b	614	488	8	28	44	26	20
<b>Insgesamt</b>	<b>a</b>	<b>25 557</b>	<b>2 543</b>	<b>1 511</b>	<b>2 365</b>	<b>8 571</b>	<b>5 036</b>	<b>5 531</b>
	<b>b</b>	<b>29 827</b>	<b>2 332</b>	<b>2 260</b>	<b>4 166</b>	<b>7 756</b>	<b>4 957</b>	<b>8 356</b>

Anmerkung Seite 100



Noch: **4. Entlassene oder verstorbene vollstationäre Patient(inn)en (einschl. Stundenfällen) 2012 nach dem Wohnort sowie nach Altersgruppen, Geschlecht und Diagnosen**

Noch: **4.1 Aus Krankenhäusern**

Krankheitsart (Positionsnummer) <sup>1)</sup> a = männlich b = weiblich	Entlassene oder verstorbene vollstationäre Patientinnen und Patienten							
	insgesamt	davon im Alter von ... bis unter ... Jahren						
		unter 15	15 – 25	25 – 40	40 – 65	65 – 75	75 und mehr	
<b>kreisfreie Stadt Mönchengladbach</b>								
Bestimmte infektiöse und parasitäre Krankheiten (A00 – B99)	a	839	273	73	54	180	107	152
	b	1 007	244	109	84	160	113	297
Neubildungen (C00 – D48)	a	2 785	50	33	66	1 016	890	730
	b	3 012	62	59	201	1 347	676	667
Krankheiten des Blutes und der blutbildenden Organe sowie bestimmte Störungen mit Beteiligung des Immunsystems (D50 – D90)	a	165	16	9	16	39	34	51
	b	248	13	9	13	61	42	110
Endokrine, Ernährungs- und Stoffwechselkrankheiten (E00 – E90)	a	783	31	36	28	305	174	209
	b	1 006	27	40	76	291	157	415
Psychische und Verhaltensstörungen (F00 – F99)	a	2 629	132	310	734	1 252	105	96
	b	2 149	117	318	478	917	147	172
Krankheiten des Nervensystems (G00 – G99)	a	1 412	78	74	129	636	240	255
	b	1 212	74	93	157	406	186	296
Krankheiten des Auges und der Augenanhangsgebilde (H00 – H59)	a	364	16	14	20	101	103	110
	b	412	15	14	7	92	125	159
Krankheiten des Ohres und des Warzenfortsatzes (H60 – H95)	a	262	37	11	25	120	40	29
	b	303	23	15	27	137	46	55
Krankheiten des Kreislaufsystems (I00 – I99)	a	4 837	29	68	127	1 681	1 342	1 590
	b	4 462	35	54	129	975	1 004	2 265
Krankheiten des Atmungssystems (J00 – J99)	a	2 364	486	165	174	596	384	559
	b	2 204	399	215	221	544	280	545
Krankheiten des Verdauungssystems (K00 – K93)	a	3 367	176	217	342	1 358	603	671
	b	3 661	186	356	440	1 089	625	965
Krankheiten der Haut und der Unterhaut (L00 – L99)	a	492	55	75	88	169	48	57
	b	443	51	63	68	133	38	90
Krankheiten des Muskel-Skelett-Systems und des Bindegewebes (M00 – M99)	a	2 155	59	101	210	1 010	411	364
	b	3 009	67	113	204	1 145	669	811
Krankheiten des Urogenitalsystems (N00 – N99)	a	2 145	94	83	192	775	475	526
	b	2 589	78	263	381	877	358	632
Schwangerschaft, Geburt und Wochenbett (O00 – O99)	b	3 203	–	785	2 296	122	–	–
Bestimmte Zustände, die ihren Ursprung in der Perinatalperiode haben (P00 – P96)	a	210	210	–	–	–	–	–
	b	183	183	–	–	–	–	–
Angeborene Fehlbildungen, Deformitäten und Chromosomenanomalien (Q00 – Q99)	a	173	113	16	17	18	7	2
	b	148	74	27	19	17	8	3
Symptome und abnorme klinische und Laborbefunde, die anderenorts nicht klassifiziert sind (R00 – R99)	a	1 212	161	120	116	402	181	232
	b	1 572	218	195	173	429	186	371
Verletzungen, Vergiftungen und bestimmte andere Folgen äußerer Ursachen (S00 – T98)	a	2 760	382	384	364	862	315	453
	b	3 238	306	224	241	760	480	1 227
Funktionseinschränkungen (U00 – U99)	a	–	–	–	–	–	–	–
	b	–	–	–	–	–	–	–
Faktoren, die den Gesundheitszustand beeinflussen und zur Inanspruchnahme des Gesundheitswesens führen (Z00 – Z99)	a	1 062	944	6	9	49	13	41
	b	1 081	937	13	23	58	14	36
<b>Insgesamt</b>	<b>a</b>	<b>30 016</b>	<b>3 342</b>	<b>1 795</b>	<b>2 711</b>	<b>10 569</b>	<b>5 472</b>	<b>6 127</b>
	<b>b</b>	<b>35 142</b>	<b>3 109</b>	<b>2 965</b>	<b>5 238</b>	<b>9 560</b>	<b>5 154</b>	<b>9 116</b>

Anmerkung Seite 100

Noch: 4. Entlassene oder verstorbene vollstationäre Patient(inn)en (einschl. Stundenfällen) 2012  
nach dem Wohnort sowie nach Altersgruppen, Geschlecht und Diagnosen

Noch: 4.1 Aus Krankenhäusern

Krankheitsart (Positionsnummer) <sup>1)</sup> a = männlich b = weiblich	Entlassene oder verstorbene vollstationäre Patientinnen und Patienten							
	insgesamt	davon im Alter von ... bis unter ... Jahren						
		unter 15	15 – 25	25 – 40	40 – 65	65 – 75	75 und mehr	
<b>kreisfreie Stadt Mülheim an der Ruhr</b>								
Bestimmte infektiöse und parasitäre Krankheiten (A00 – B99)	a	590	103	38	57	148	84	160
	b	614	89	42	44	116	85	238
Neubildungen (C00 – D48)	a	2 413	35	40	41	657	869	771
	b	2 380	31	40	99	879	674	657
Krankheiten des Blutes und der blutbildenden Organe sowie bestimmte Störungen mit Beteiligung des Immunsystems (D50 – D90)	a	126	8	2	1	26	37	52
	b	167	4	2	10	24	23	104
Endokrine, Ernährungs- und Stoffwechselkrankheiten (E00 – E90)	a	371	17	13	24	118	70	129
	b	566	16	25	44	177	87	217
Psychische und Verhaltensstörungen (F00 – F99)	a	1 241	38	118	286	601	90	108
	b	1 178	31	140	175	441	143	248
Krankheiten des Nervensystems (G00 – G99)	a	921	41	29	61	359	176	255
	b	802	41	51	65	193	152	300
Krankheiten des Auges und der Augenanhangsgebilde (H00 – H59)	a	428	10	8	18	121	93	178
	b	504	6	10	13	105	142	228
Krankheiten des Ohres und des Warzenfortsatzes (H60 – H95)	a	155	15	6	21	64	21	28
	b	175	13	13	18	72	30	29
Krankheiten des Kreislaufsystems (I00 – I99)	a	3 740	16	24	102	1 212	1 118	1 268
	b	3 325	20	29	79	728	794	1 675
Krankheiten des Atmungssystems (J00 – J99)	a	1 353	204	89	109	308	244	399
	b	1 134	142	87	110	255	176	364
Krankheiten des Verdauungssystems (K00 – K93)	a	2 157	103	114	241	863	394	442
	b	2 320	51	177	191	730	466	705
Krankheiten der Haut und der Unterhaut (L00 – L99)	a	318	24	35	67	115	33	44
	b	340	22	34	42	107	51	84
Krankheiten des Muskel-Skelett-Systems und des Bindegewebes (M00 – M99)	a	1 580	27	42	126	742	330	313
	b	2 387	37	68	135	859	637	651
Krankheiten des Urogenitalsystems (N00 – N99)	a	1 200	36	38	96	402	304	324
	b	1 376	32	129	197	467	208	343
Schwangerschaft, Geburt und Wochenbett (O00 – O99)	b	1 748	–	324	1 336	88	–	–
Bestimmte Zustände, die ihren Ursprung in der Perinatalperiode haben (P00 – P96)	a	151	151	–	–	–	–	–
	b	120	120	–	–	–	–	–
Angeborene Fehlbildungen, Deformitäten und Chromosomenanomalien (Q00 – Q99)	a	128	84	13	6	17	4	4
	b	87	44	4	15	18	5	1
Symptome und abnorme klinische und Laborbefunde, die anderenorts nicht klassifiziert sind (R00 – R99)	a	832	72	61	87	261	137	214
	b	1 074	78	128	105	279	170	314
Verletzungen, Vergiftungen und bestimmte andere Folgen äußerer Ursachen (S00 – T98)	a	1 581	202	189	229	484	200	277
	b	2 059	151	99	122	473	350	864
Funktionseinschränkungen (U00 – U99)	a	–	–	–	–	–	–	–
	b	–	–	–	–	–	–	–
Faktoren, die den Gesundheitszustand beeinflussen und zur Inanspruchnahme des Gesundheitswesens führen (Z00 – Z99)	a	592	497	5	3	30	27	30
	b	636	534	10	17	24	27	24
<b>Insgesamt</b>	<b>a</b>	<b>19 877</b>	<b>1 683</b>	<b>864</b>	<b>1 575</b>	<b>6 528</b>	<b>4 231</b>	<b>4 996</b>
	<b>b</b>	<b>22 992</b>	<b>1 462</b>	<b>1 412</b>	<b>2 817</b>	<b>6 035</b>	<b>4 220</b>	<b>7 046</b>

Anmerkung Seite 100

**Noch: 4. Entlassene oder verstorbene vollstationäre Patient(inn)en (einschl. Stundenfällen) 2012  
nach dem Wohnort sowie nach Altersgruppen, Geschlecht und Diagnosen**

**Noch: 4.1 Aus Krankenhäusern**

Krankheitsart (Positionsnummer) <sup>1)</sup> a = männlich b = weiblich	Entlassene oder verstorbene vollstationäre Patientinnen und Patienten							
	insgesamt	davon im Alter von ... bis unter ... Jahren						
		unter 15	15 – 25	25 – 40	40 – 65	65 – 75	75 und mehr	
<b>kreisfreie Stadt Oberhausen</b>								
Bestimmte infektiöse und parasitäre Krankheiten (A00 – B99)	a	851	201	64	83	209	109	185
	b	920	183	79	89	178	116	275
Neubildungen (C00 – D48)	a	3 303	35	14	51	1 230	1 084	889
	b	3 162	49	41	123	1 335	817	797
Krankheiten des Blutes und der blutbildenden Organe sowie bestimmte Störungen mit Beteiligung des Immunsystems (D50 – D90)	a	188	11	2	11	39	53	72
	b	244	12	14	18	58	35	107
Endokrine, Ernährungs- und Stoffwechselkrankheiten (E00 – E90)	a	577	39	23	32	203	111	169
	b	888	54	37	63	248	131	355
Psychische und Verhaltensstörungen (F00 – F99)	a	1 972	100	233	435	953	112	139
	b	1 703	91	230	263	706	159	254
Krankheiten des Nervensystems (G00 – G99)	a	1 380	68	46	133	701	231	201
	b	1 084	52	50	97	405	191	289
Krankheiten des Auges und der Augenanhangsgebilde (H00 – H59)	a	381	21	14	13	121	86	126
	b	561	20	15	21	155	126	224
Krankheiten des Ohres und des Warzenfortsatzes (H60 – H95)	a	173	21	9	24	67	33	19
	b	206	10	19	23	92	23	39
Krankheiten des Kreislaufsystems (I00 – I99)	a	4 946	51	47	152	1 812	1 381	1 503
	b	4 242	59	49	113	1 063	968	1 990
Krankheiten des Atmungssystems (J00 – J99)	a	2 148	457	139	159	505	340	548
	b	1 758	323	161	146	432	257	439
Krankheiten des Verdauungssystems (K00 – K93)	a	2 838	127	184	328	1 200	483	516
	b	3 064	128	267	339	1 006	462	862
Krankheiten der Haut und der Unterhaut (L00 – L99)	a	516	59	71	86	192	48	60
	b	426	34	51	64	146	52	79
Krankheiten des Muskel-Skelett-Systems und des Bindegewebes (M00 – M99)	a	2 531	65	106	291	1 256	474	339
	b	3 328	54	112	212	1 438	736	776
Krankheiten des Urogenitalsystems (N00 – N99)	a	1 256	63	49	119	440	263	322
	b	1 735	62	194	296	609	213	361
Schwangerschaft, Geburt und Wochenbett (O00 – O99)	b	2 530	1	583	1 875	71	–	–
Bestimmte Zustände, die ihren Ursprung in der Perinatalperiode haben (P00 – P96)	a	287	287	–	–	–	–	–
	b	224	224	–	–	–	–	–
Angeborene Fehlbildungen, Deformitäten und Chromosomenanomalien (Q00 – Q99)	a	173	122	12	11	18	6	4
	b	135	76	21	15	16	4	3
Symptome und abnorme klinische und Laborbefunde, die anderenorts nicht klassifiziert sind (R00 – R99)	a	1 259	133	83	120	394	213	316
	b	1 516	149	198	166	360	177	466
Verletzungen, Vergiftungen und bestimmte andere Folgen äußerer Ursachen (S00 – T98)	a	2 291	329	304	338	667	298	355
	b	2 498	238	160	150	602	365	983
Funktionseinschränkungen (U00 – U99)	a	–	–	–	–	–	–	–
	b	–	–	–	–	–	–	–
Faktoren, die den Gesundheitszustand beeinflussen und zur Inanspruchnahme des Gesundheitswesens führen (Z00 – Z99)	a	681	584	8	5	42	18	24
	b	645	541	9	12	37	20	26
<b>Insgesamt</b>	<b>a</b>	<b>27 751</b>	<b>2 773</b>	<b>1 408</b>	<b>2 391</b>	<b>10 049</b>	<b>5 343</b>	<b>5 787</b>
	<b>b</b>	<b>30 869</b>	<b>2 360</b>	<b>2 290</b>	<b>4 085</b>	<b>8 957</b>	<b>4 852</b>	<b>8 325</b>

Anmerkung Seite 100

Noch: 4. Entlassene oder verstorbene vollstationäre Patient(inn)en (einschl. Stundenfällen) 2012  
nach dem Wohnort sowie nach Altersgruppen, Geschlecht und Diagnosen

Noch: 4.1 Aus Krankenhäusern

Krankheitsart (Positionsnummer) <sup>1)</sup> a = männlich b = weiblich	Entlassene oder verstorbene vollstationäre Patientinnen und Patienten							
	insgesamt	davon im Alter von ... bis unter ... Jahren						
		unter 15	15 – 25	25 – 40	40 – 65	65 – 75	75 und mehr	
<b>kreisfreie Stadt Remscheid</b>								
Bestimmte infektiöse und parasitäre Krankheiten (A00 – B99)	a	375	76	27	28	93	61	90
	b	422	76	22	35	73	55	161
Neubildungen (C00 – D48)	a	1 369	23	18	24	426	491	387
	b	1 404	14	27	66	613	346	338
Krankheiten des Blutes und der blutbildenden Organe sowie bestimmte Störungen mit Beteiligung des Immunsystems (D50 – D90)	a	86	–	–	3	33	18	32
	b	118	8	2	7	29	24	48
Endokrine, Ernährungs- und Stoffwechselkrankheiten (E00 – E90)	a	341	12	10	29	149	65	76
	b	414	22	16	28	127	84	137
Psychische und Verhaltensstörungen (F00 – F99)	a	1 155	33	122	260	599	63	78
	b	1 200	54	167	184	483	123	189
Krankheiten des Nervensystems (G00 – G99)	a	765	38	46	61	321	148	151
	b	686	40	48	64	183	132	219
Krankheiten des Auges und der Augenanhangsgebilde (H00 – H59)	a	227	16	6	9	78	51	67
	b	253	7	3	8	59	90	86
Krankheiten des Ohres und des Warzenfortsatzes (H60 – H95)	a	96	16	4	13	43	9	11
	b	157	7	10	13	63	35	29
Krankheiten des Kreislaufsystems (I00 – I99)	a	2 393	13	15	50	918	660	737
	b	2 073	16	17	38	492	531	979
Krankheiten des Atmungssystems (J00 – J99)	a	1 034	154	50	65	310	210	245
	b	859	113	86	68	215	132	245
Krankheiten des Verdauungssystems (K00 – K93)	a	1 478	61	68	141	662	290	256
	b	1 480	46	134	142	491	253	414
Krankheiten der Haut und der Unterhaut (L00 – L99)	a	300	22	50	61	96	30	41
	b	276	28	33	41	88	34	52
Krankheiten des Muskel-Skelett-Systems und des Bindegewebes (M00 – M99)	a	1 272	23	48	110	656	239	196
	b	1 807	14	61	96	734	414	488
Krankheiten des Urogenitalsystems (N00 – N99)	a	607	24	24	60	183	150	166
	b	861	22	95	177	297	102	168
Schwangerschaft, Geburt und Wochenbett (O00 – O99)	b	1 297	–	320	937	40	–	–
Bestimmte Zustände, die ihren Ursprung in der Perinatalperiode haben (P00 – P96)	a	125	125	–	–	–	–	–
	b	112	112	–	–	–	–	–
Angeborene Fehlbildungen, Deformitäten und Chromosomenanomalien (Q00 – Q99)	a	99	68	9	8	13	–	1
	b	86	42	9	17	15	3	–
Symptome und abnorme klinische und Laborbefunde, die anderenorts nicht klassifiziert sind (R00 – R99)	a	559	68	46	53	161	85	146
	b	744	87	108	49	158	99	243
Verletzungen, Vergiftungen und bestimmte andere Folgen äußerer Ursachen (S00 – T98)	a	1 176	187	142	145	325	144	233
	b	1 581	140	91	73	325	263	689
Funktionseinschränkungen (U00 – U99)	a	–	–	–	–	–	–	–
	b	–	–	–	–	–	–	–
Faktoren, die den Gesundheitszustand beeinflussen und zur Inanspruchnahme des Gesundheitswesens führen (Z00 – Z99)	a	389	303	3	5	28	24	26
	b	370	288	7	10	33	10	22
<b>Insgesamt</b>	<b>a</b>	<b>13 846</b>	<b>1 262</b>	<b>688</b>	<b>1 125</b>	<b>5 094</b>	<b>2 738</b>	<b>2 939</b>
	<b>b</b>	<b>16 200</b>	<b>1 136</b>	<b>1 256</b>	<b>2 053</b>	<b>4 518</b>	<b>2 730</b>	<b>4 507</b>

Anmerkung Seite 100

**Noch: 4. Entlassene oder verstorbene vollstationäre Patient(inn)en (einschl. Stundenfällen) 2012  
nach dem Wohnort sowie nach Altersgruppen, Geschlecht und Diagnosen**

**Noch: 4.1 Aus Krankenhäusern**

Krankheitsart (Positionsnummer) <sup>1)</sup> a = männlich b = weiblich	Entlassene oder verstorbene vollstationäre Patientinnen und Patienten							
	insgesamt	davon im Alter von ... bis unter ... Jahren						
		unter 15	15 – 25	25 – 40	40 – 65	65 – 75	75 und mehr	
<b>kreisfreie Stadt Solingen</b>								
Bestimmte infektiöse und parasitäre Krankheiten (A00 – B99)	a	531	117	24	39	129	81	141
	b	665	109	56	30	120	86	264
Neubildungen (C00 – D48)	a	2 082	38	20	48	652	693	631
	b	2 077	22	29	138	867	522	499
Krankheiten des Blutes und der blutbildenden Organe sowie bestimmte Störungen mit Beteiligung des Immunsystems (D50 – D90)	a	93	2	4	10	15	29	33
	b	148	7	3	13	25	35	65
Endokrine, Ernährungs- und Stoffwechselkrankheiten (E00 – E90)	a	453	33	18	29	159	88	126
	b	698	25	15	36	189	97	336
Psychische und Verhaltensstörungen (F00 – F99)	a	1 213	78	162	301	524	81	67
	b	1 127	53	161	188	488	82	155
Krankheiten des Nervensystems (G00 – G99)	a	1 088	73	54	65	552	177	167
	b	821	49	61	70	262	151	228
Krankheiten des Auges und der Augenanhangsgebilde (H00 – H59)	a	320	11	11	12	98	85	103
	b	331	12	7	11	70	80	151
Krankheiten des Ohres und des Warzenfortsatzes (H60 – H95)	a	152	35	10	13	53	28	13
	b	196	17	14	27	77	34	27
Krankheiten des Kreislaufsystems (I00 – I99)	a	2 947	14	29	76	1 025	805	998
	b	2 683	8	24	50	619	654	1 328
Krankheiten des Atmungssystems (J00 – J99)	a	1 449	252	68	104	396	297	332
	b	1 315	246	87	115	286	184	397
Krankheiten des Verdauungssystems (K00 – K93)	a	1 977	114	80	194	749	396	444
	b	1 989	93	134	179	612	353	618
Krankheiten der Haut und der Unterhaut (L00 – L99)	a	451	43	62	86	145	54	61
	b	363	22	42	52	98	40	109
Krankheiten des Muskel-Skelett-Systems und des Bindegewebes (M00 – M99)	a	1 375	36	40	119	602	300	278
	b	1 935	29	53	100	690	514	549
Krankheiten des Urogenitalsystems (N00 – N99)	a	1 012	49	26	88	328	222	299
	b	1 230	52	121	169	444	182	262
Schwangerschaft, Geburt und Wochenbett (O00 – O99)	b	1 848	2	392	1 379	75	–	–
Bestimmte Zustände, die ihren Ursprung in der Perinatalperiode haben (P00 – P96)	a	141	141	–	–	–	–	–
	b	147	147	–	–	–	–	–
Angeborene Fehlbildungen, Deformitäten und Chromosomenanomalien (Q00 – Q99)	a	177	113	15	17	27	4	1
	b	140	63	10	19	28	9	11
Symptome und abnorme klinische und Laborbefunde, die anderenorts nicht klassifiziert sind (R00 – R99)	a	874	90	94	69	279	147	195
	b	1 072	125	129	106	271	159	282
Verletzungen, Vergiftungen und bestimmte andere Folgen äußerer Ursachen (S00 – T98)	a	1 678	282	210	216	476	223	271
	b	1 999	186	122	115	430	337	809
Funktionseinschränkungen (U00 – U99)	a	–	–	–	–	–	–	–
	b	–	–	–	–	–	–	–
Faktoren, die den Gesundheitszustand beeinflussen und zur Inanspruchnahme des Gesundheitswesens führen (Z00 – Z99)	a	630	512	5	7	44	21	41
	b	600	482	6	10	30	21	51
<b>Insgesamt</b>	<b>a</b>	<b>18 643</b>	<b>2 033</b>	<b>932</b>	<b>1 493</b>	<b>6 253</b>	<b>3 731</b>	<b>4 201</b>
	<b>b</b>	<b>21 384</b>	<b>1 749</b>	<b>1 466</b>	<b>2 807</b>	<b>5 681</b>	<b>3 540</b>	<b>6 141</b>

Anmerkung Seite 100

Noch: 4. Entlassene oder verstorbene vollstationäre Patient(inn)en (einschl. Stundenfällen) 2012  
nach dem Wohnort sowie nach Altersgruppen, Geschlecht und Diagnosen

Noch: 4.1 Aus Krankenhäusern

Krankheitsart (Positionsnummer) <sup>1)</sup> a = männlich b = weiblich	Entlassene oder verstorbene vollstationäre Patientinnen und Patienten							
	insgesamt	davon im Alter von ... bis unter ... Jahren						
		unter 15	15 – 25	25 – 40	40 – 65	65 – 75	75 und mehr	
<b>kreisfreie Stadt Wuppertal</b>								
Bestimmte infektiöse und parasitäre Krankheiten (A00 – B99)	a	1 129	296	75	86	254	152	266
	b	1 233	264	116	94	183	169	407
Neubildungen (C00 – D48)	a	4 030	42	70	100	1 380	1 447	991
	b	4 189	86	69	263	1 681	1 082	1 008
Krankheiten des Blutes und der blutbildenden Organe sowie bestimmte Störungen mit Beteiligung des Immunsystems (D50 – D90)	a	268	30	19	10	65	59	85
	b	401	30	10	18	73	77	193
Endokrine, Ernährungs- und Stoffwechselkrankheiten (E00 – E90)	a	618	42	34	35	207	129	171
	b	841	39	23	85	253	138	303
Psychische und Verhaltensstörungen (F00 – F99)	a	3 117	106	378	831	1 458	185	159
	b	2 829	134	436	575	1 058	216	410
Krankheiten des Nervensystems (G00 – G99)	a	2 000	97	86	181	878	407	351
	b	1 722	94	99	168	558	323	480
Krankheiten des Auges und der Augenanhangsgebilde (H00 – H59)	a	624	35	13	23	175	172	206
	b	898	25	15	28	203	251	376
Krankheiten des Ohres und des Warzenfortsatzes (H60 – H95)	a	305	47	16	27	126	53	36
	b	396	27	22	41	157	69	80
Krankheiten des Kreislaufsystems (I00 – I99)	a	5 710	36	48	133	1 932	1 608	1 953
	b	5 540	46	86	151	1 105	1 255	2 897
Krankheiten des Atmungssystems (J00 – J99)	a	3 094	621	181	249	714	565	764
	b	2 710	418	223	251	605	410	803
Krankheiten des Verdauungssystems (K00 – K93)	a	4 214	233	217	469	1 669	761	865
	b	4 339	183	339	435	1 359	734	1 289
Krankheiten der Haut und der Unterhaut (L00 – L99)	a	798	104	111	154	238	91	100
	b	798	96	93	117	224	100	168
Krankheiten des Muskel-Skelett-Systems und des Bindegewebes (M00 – M99)	a	3 192	55	124	307	1 531	632	543
	b	4 625	58	127	290	1 729	1 114	1 307
Krankheiten des Urogenitalsystems (N00 – N99)	a	1 752	116	69	180	582	344	461
	b	2 507	110	224	379	805	306	683
Schwangerschaft, Geburt und Wochenbett (O00 – O99)	b	3 992	2	928	2 890	172	–	–
Bestimmte Zustände, die ihren Ursprung in der Perinatalperiode haben (P00 – P96)	a	302	302	–	–	–	–	–
	b	258	258	–	–	–	–	–
Angeborene Fehlbildungen, Deformitäten und Chromosomenanomalien (Q00 – Q99)	a	329	224	31	31	35	5	3
	b	239	96	42	38	46	11	6
Symptome und abnorme klinische und Laborbefunde, die anderenorts nicht klassifiziert sind (R00 – R99)	a	1 556	163	109	143	465	252	424
	b	2 047	180	213	187	482	263	722
Verletzungen, Vergiftungen und bestimmte andere Folgen äußerer Ursachen (S00 – T98)	a	3 374	537	430	450	945	403	609
	b	4 101	398	239	238	837	642	1 747
Funktionseinschränkungen (U00 – U99)	a	–	–	–	–	–	–	–
	b	–	–	–	–	–	–	–
Faktoren, die den Gesundheitszustand beeinflussen und zur Inanspruchnahme des Gesundheitswesens führen (Z00 – Z99)	a	1 529	1 281	5	17	76	68	82
	b	1 455	1 214	5	17	82	58	79
<b>Insgesamt</b>	<b>a</b>	<b>37 941</b>	<b>4 367</b>	<b>2 016</b>	<b>3 426</b>	<b>12 730</b>	<b>7 333</b>	<b>8 069</b>
	<b>b</b>	<b>45 120</b>	<b>3 758</b>	<b>3 309</b>	<b>6 265</b>	<b>11 612</b>	<b>7 218</b>	<b>12 958</b>

Anmerkung Seite 100

### Noch: 4. Entlassene oder verstorbene vollstationäre Patient(inn)en (einschl. Stundenfällen) 2012 nach dem Wohnort sowie nach Altersgruppen, Geschlecht und Diagnosen

#### Noch: 4.1 Aus Krankenhäusern

Krankheitsart (Positionsnummer) <sup>1)</sup> a = männlich b = weiblich	Entlassene oder verstorbene vollstationäre Patientinnen und Patienten							
	insgesamt	davon im Alter von ... bis unter ... Jahren						
		unter 15	15 – 25	25 – 40	40 – 65	65 – 75	75 und mehr	
<b>Kreis Kleve</b>								
Bestimmte infektiöse und parasitäre Krankheiten (A00 – B99)	a	1 115	292	73	88	269	171	222
	b	1 163	270	90	91	215	155	342
Neubildungen (C00 – D48)	a	3 887	47	42	78	1 429	1 241	1 050
	b	3 589	44	35	165	1 601	825	919
Krankheiten des Blutes und der blutbildenden Organe sowie bestimmte Störungen mit Beteiligung des Immunsystems (D50 – D90)	a	216	19	11	14	58	47	67
	b	270	5	3	9	71	44	138
Endokrine, Ernährungs- und Stoffwechselkrankheiten (E00 – E90)	a	651	51	30	42	236	121	171
	b	922	55	43	63	320	141	300
Psychische und Verhaltensstörungen (F00 – F99)	a	2 699	224	416	543	1 178	140	198
	b	2 397	127	389	365	938	222	356
Krankheiten des Nervensystems (G00 – G99)	a	2 659	85	120	210	1 259	496	489
	b	2 076	85	123	189	824	346	509
Krankheiten des Auges und der Augenanhangsgebilde (H00 – H59)	a	407	15	9	13	134	129	107
	b	581	19	16	25	128	138	255
Krankheiten des Ohres und des Warzenfortsatzes (H60 – H95)	a	321	47	19	36	142	45	32
	b	318	11	22	42	128	61	54
Krankheiten des Kreislaufsystems (I00 – I99)	a	6 342	27	66	201	2 284	1 769	1 995
	b	5 521	30	73	165	1 357	1 283	2 613
Krankheiten des Atmungssystems (J00 – J99)	a	2 553	500	165	232	651	473	532
	b	2 084	356	217	208	485	304	514
Krankheiten des Verdauungssystems (K00 – K93)	a	3 933	287	238	417	1 588	693	710
	b	3 901	214	399	405	1 253	644	986
Krankheiten der Haut und der Unterhaut (L00 – L99)	a	614	75	81	113	216	55	74
	b	506	52	63	55	193	57	86
Krankheiten des Muskel-Skelett-Systems und des Bindegewebes (M00 – M99)	a	3 443	55	128	323	1 854	666	417
	b	4 249	69	125	287	1 831	942	995
Krankheiten des Urogenitalsystems (N00 – N99)	a	2 288	83	84	180	831	519	591
	b	2 710	80	258	416	1 039	371	546
Schwangerschaft, Geburt und Wochenbett (O00 – O99)	b	3 482	–	741	2 625	116	–	–
Bestimmte Zustände, die ihren Ursprung in der Perinatalperiode haben (P00 – P96)	a	317	317	–	–	–	–	–
	b	303	303	–	–	–	–	–
Angeborene Fehlbildungen, Deformitäten und Chromosomenanomalien (Q00 – Q99)	a	271	200	24	11	30	4	2
	b	216	141	36	17	16	3	3
Symptome und abnorme klinische und Laborbefunde, die anderenorts nicht klassifiziert sind (R00 – R99)	a	2 212	244	177	239	793	371	388
	b	2 518	259	310	277	763	340	569
Verletzungen, Vergiftungen und bestimmte andere Folgen äußerer Ursachen (S00 – T98)	a	3 331	460	542	454	1 034	368	473
	b	3 542	297	304	254	861	521	1 305
Funktionseinschränkungen (U00 – U99)	a	–	–	–	–	–	–	–
	b	–	–	–	–	–	–	–
Faktoren, die den Gesundheitszustand beeinflussen und zur Inanspruchnahme des Gesundheitswesens führen (Z00 – Z99)	a	1 025	907	5	9	39	22	43
	b	1 055	910	19	23	43	29	31
<b>Insgesamt</b>	<b>a</b>	<b>38 284</b>	<b>3 935</b>	<b>2 230</b>	<b>3 203</b>	<b>14 025</b>	<b>7 330</b>	<b>7 561</b>
	<b>b</b>	<b>41 403</b>	<b>3 327</b>	<b>3 266</b>	<b>5 681</b>	<b>12 182</b>	<b>6 426</b>	<b>10 521</b>

Anmerkung Seite 100

Noch: 4. Entlassene oder verstorbene vollstationäre Patient(inn)en (einschl. Stundenfällen) 2012  
nach dem Wohnort sowie nach Altersgruppen, Geschlecht und Diagnosen

Noch: 4.1 Aus Krankenhäusern

Krankheitsart (Positionsnummer) <sup>1)</sup> a = männlich b = weiblich	Entlassene oder verstorbene vollstationäre Patientinnen und Patienten							
	insgesamt	davon im Alter von ... bis unter ... Jahren						
		unter 15	15 – 25	25 – 40	40 – 65	65 – 75	75 und mehr	
<b>Kreis Mettmann</b>								
Bestimmte infektiöse und parasitäre Krankheiten (A00 – B99)	a	1 664	339	113	112	358	268	474
	b	1 764	297	132	112	342	242	639
Neubildungen (C00 – D48)	a	6 259	118	56	189	2 050	2 104	1 742
	b	6 392	76	82	318	2 648	1 718	1 550
Krankheiten des Blutes und der blutbildenden Organe sowie bestimmte Störungen mit Beteiligung des Immunsystems (D50 – D90)	a	356	34	10	17	74	79	142
	b	501	16	11	44	99	89	242
Endokrine, Ernährungs- und Stoffwechselkrankheiten (E00 – E90)	a	1 318	73	49	54	407	303	432
	b	1 795	65	61	105	487	318	759
Psychische und Verhaltensstörungen (F00 – F99)	a	3 965	154	420	941	1 887	238	325
	b	3 772	128	463	524	1 670	374	613
Krankheiten des Nervensystems (G00 – G99)	a	2 949	144	83	212	1 253	690	567
	b	2 377	99	112	211	793	463	699
Krankheiten des Auges und der Augenanhangsgebilde (H00 – H59)	a	1 050	28	10	32	271	331	378
	b	1 276	41	16	28	285	372	534
Krankheiten des Ohres und des Warzenfortsatzes (H60 – H95)	a	510	49	21	60	206	104	70
	b	640	36	36	58	263	131	116
Krankheiten des Kreislaufsystems (I00 – I99)	a	10 603	50	81	277	3 342	3 171	3 682
	b	9 334	49	74	222	2 055	2 420	4 514
Krankheiten des Atmungssystems (J00 – J99)	a	4 152	804	218	303	950	792	1 085
	b	3 657	593	323	324	810	521	1 086
Krankheiten des Verdauungssystems (K00 – K93)	a	6 410	299	332	572	2 457	1 275	1 475
	b	6 648	249	541	588	2 082	1 250	1 938
Krankheiten der Haut und der Unterhaut (L00 – L99)	a	1 007	82	138	155	324	140	168
	b	859	56	76	107	261	145	214
Krankheiten des Muskel-Skelett-Systems und des Bindegewebes (M00 – M99)	a	4 589	84	188	391	2 007	1 028	891
	b	6 509	70	186	321	2 448	1 691	1 793
Krankheiten des Urogenitalsystems (N00 – N99)	a	2 693	120	75	215	856	670	757
	b	3 709	104	328	548	1 324	544	861
Schwangerschaft, Geburt und Wochenbett (O00 – O99)	b	5 447	6	931	4 268	242	–	–
Bestimmte Zustände, die ihren Ursprung in der Perinatalperiode haben (P00 – P96)	a	437	437	–	–	–	–	–
	b	379	379	–	–	–	–	–
Angeborene Fehlbildungen, Deformitäten und Chromosomenanomalien (Q00 – Q99)	a	391	273	35	26	43	5	9
	b	289	152	32	29	58	10	8
Symptome und abnorme klinische und Laborbefunde, die anderenorts nicht klassifiziert sind (R00 – R99)	a	2 225	238	140	184	683	392	588
	b	2 824	244	261	226	776	431	886
Verletzungen, Vergiftungen und bestimmte andere Folgen äußerer Ursachen (S00 – T98)	a	4 982	616	605	577	1 520	675	989
	b	6 128	448	320	303	1 349	1 094	2 614
Funktionseinschränkungen (U00 – U99)	a	–	–	–	–	–	–	–
	b	–	–	–	–	–	–	–
Faktoren, die den Gesundheitszustand beeinflussen und zur Inanspruchnahme des Gesundheitswesens führen (Z00 – Z99)	a	1 777	1 481	9	7	103	76	101
	b	1 762	1 474	17	35	106	66	64
<b>Insgesamt</b>	<b>a</b>	<b>57 337</b>	<b>5 423</b>	<b>2 583</b>	<b>4 324</b>	<b>18 791</b>	<b>12 341</b>	<b>13 875</b>
	<b>b</b>	<b>66 062</b>	<b>4 582</b>	<b>4 002</b>	<b>8 371</b>	<b>18 098</b>	<b>11 879</b>	<b>19 130</b>

Anmerkung Seite 100



**Noch: 4. Entlassene oder verstorbene vollstationäre Patient(inn)en (einschl. Stundenfällen) 2012  
nach dem Wohnort sowie nach Altersgruppen, Geschlecht und Diagnosen**

**Noch: 4.1 Aus Krankenhäusern**

Krankheitsart (Positionsnummer) <sup>1)</sup> a = männlich b = weiblich	Entlassene oder verstorbene vollstationäre Patientinnen und Patienten							
	insgesamt	davon im Alter von ... bis unter ... Jahren						
		unter 15	15 – 25	25 – 40	40 – 65	65 – 75	75 und mehr	
<b>Rhein-Kreis Neuss</b>								
Bestimmte infektiöse und parasitäre Krankheiten (A00 – B99)	a	1 314	333	75	83	290	216	317
	b	1 383	312	102	93	221	189	466
Neubildungen (C00 – D48)	a	4 961	81	72	92	1 630	1 560	1 526
	b	4 967	107	62	285	2 146	1 214	1 153
Krankheiten des Blutes und der blutbildenden Organe sowie bestimmte Störungen mit Beteiligung des Immunsystems (D50 – D90)	a	344	33	8	12	55	82	154
	b	441	23	9	23	79	80	227
Endokrine, Ernährungs- und Stoffwechselkrankheiten (E00 – E90)	a	1 085	54	47	75	361	225	323
	b	1 415	61	52	119	430	230	523
Psychische und Verhaltensstörungen (F00 – F99)	a	3 503	125	374	782	1 725	246	251
	b	3 101	112	360	449	1 396	257	527
Krankheiten des Nervensystems (G00 – G99)	a	1 844	155	72	150	690	365	412
	b	1 671	110	91	171	553	311	435
Krankheiten des Auges und der Augenanhangsgebilde (H00 – H59)	a	737	30	22	25	218	210	232
	b	899	29	12	29	194	259	376
Krankheiten des Ohres und des Warzenfortsatzes (H60 – H95)	a	438	50	24	40	182	78	64
	b	456	33	18	47	184	91	83
Krankheiten des Kreislaufsystems (I00 – I99)	a	8 986	40	68	203	2 875	2 695	3 105
	b	7 125	34	54	156	1 567	1 753	3 561
Krankheiten des Atmungssystems (J00 – J99)	a	3 581	739	207	323	836	611	865
	b	3 057	566	299	264	709	459	760
Krankheiten des Verdauungssystems (K00 – K93)	a	5 257	298	273	478	2 014	1 089	1 105
	b	5 387	239	421	521	1 807	938	1 461
Krankheiten der Haut und der Unterhaut (L00 – L99)	a	668	77	81	106	224	85	95
	b	671	71	68	94	198	88	152
Krankheiten des Muskel-Skelett-Systems und des Bindegewebes (M00 – M99)	a	3 157	75	123	265	1 432	700	562
	b	4 514	87	119	264	1 668	1 137	1 239
Krankheiten des Urogenitalsystems (N00 – N99)	a	2 576	88	65	196	857	647	723
	b	3 419	90	252	481	1 219	543	834
Schwangerschaft, Geburt und Wochenbett (O00 – O99)	b	4 856	–	797	3 842	217	–	–
Bestimmte Zustände, die ihren Ursprung in der Perinatalperiode haben (P00 – P96)	a	486	486	–	–	–	–	–
	b	365	365	–	–	–	–	–
Angeborene Fehlbildungen, Deformitäten und Chromosomenanomalien (Q00 – Q99)	a	332	224	34	28	35	9	2
	b	251	113	37	31	50	18	2
Symptome und abnorme klinische und Laborbefunde, die anderenorts nicht klassifiziert sind (R00 – R99)	a	1 975	293	110	171	601	336	464
	b	2 402	320	236	224	617	363	642
Verletzungen, Vergiftungen und bestimmte andere Folgen äußerer Ursachen (S00 – T98)	a	4 589	602	546	516	1 413	671	841
	b	5 230	419	339	329	1 216	942	1 985
Funktionseinschränkungen (U00 – U99)	a	–	–	–	–	–	–	–
	b	–	–	–	–	–	–	–
Faktoren, die den Gesundheitszustand beeinflussen und zur Inanspruchnahme des Gesundheitswesens führen (Z00 – Z99)	a	1 759	1 509	8	16	89	62	75
	b	1 835	1 569	20	40	105	45	56
<b>Insgesamt</b>	<b>a</b>	<b>47 592</b>	<b>5 292</b>	<b>2 209</b>	<b>3 561</b>	<b>15 527</b>	<b>9 887</b>	<b>11 116</b>
	<b>b</b>	<b>53 445</b>	<b>4 660</b>	<b>3 348</b>	<b>7 462</b>	<b>14 576</b>	<b>8 917</b>	<b>14 482</b>

Anmerkung Seite 100

Noch: 4. Entlassene oder verstorbene vollstationäre Patient(inn)en (einschl. Stundenfällen) 2012  
nach dem Wohnort sowie nach Altersgruppen, Geschlecht und Diagnosen

Noch: 4.1 Aus Krankenhäusern

Krankheitsart (Positionsnummer) <sup>1)</sup> a = männlich b = weiblich	Entlassene oder verstorbene vollstationäre Patientinnen und Patienten							
	insgesamt	davon im Alter von ... bis unter ... Jahren						
		unter 15	15 – 25	25 – 40	40 – 65	65 – 75	75 und mehr	
<b>Kreis Viersen</b>								
Bestimmte infektiöse und parasitäre Krankheiten (A00 – B99)	a	1 168	271	115	96	252	162	272
	b	1 333	257	145	130	244	152	405
Neubildungen (C00 – D48)	a	3 503	44	47	68	1 186	1 246	912
	b	3 662	61	74	194	1 700	828	805
Krankheiten des Blutes und der blutbildenden Organe sowie bestimmte Störungen mit Beteiligung des Immunsystems (D50 – D90)	a	179	8	7	11	43	41	69
	b	304	20	15	8	44	52	165
Endokrine, Ernährungs- und Stoffwechselkrankheiten (E00 – E90)	a	778	36	35	38	255	157	257
	b	1 099	54	39	72	278	178	478
Psychische und Verhaltensstörungen (F00 – F99)	a	2 345	112	331	494	1 097	154	157
	b	2 122	82	312	385	887	200	256
Krankheiten des Nervensystems (G00 – G99)	a	1 457	83	95	114	566	271	328
	b	1 440	67	92	146	473	200	462
Krankheiten des Auges und der Augenanhangsgebilde (H00 – H59)	a	441	22	21	14	166	112	106
	b	512	20	17	20	129	130	196
Krankheiten des Ohres und des Warzenfortsatzes (H60 – H95)	a	284	40	15	24	113	53	39
	b	375	32	18	35	152	70	68
Krankheiten des Kreislaufsystems (I00 – I99)	a	5 630	24	57	152	1 864	1 550	1 983
	b	5 371	27	59	120	1 158	1 277	2 730
Krankheiten des Atmungssystems (J00 – J99)	a	2 563	500	178	215	638	456	576
	b	2 309	366	193	187	610	355	598
Krankheiten des Verdauungssystems (K00 – K93)	a	3 723	209	238	364	1 490	706	716
	b	4 111	207	372	415	1 357	651	1 109
Krankheiten der Haut und der Unterhaut (L00 – L99)	a	560	46	90	102	206	50	66
	b	502	30	61	74	169	54	114
Krankheiten des Muskel-Skelett-Systems und des Bindegewebes (M00 – M99)	a	2 893	51	115	266	1 468	563	430
	b	3 994	56	118	197	1 632	1 002	989
Krankheiten des Urogenitalsystems (N00 – N99)	a	2 043	77	61	144	729	461	571
	b	2 294	56	191	322	834	365	526
Schwangerschaft, Geburt und Wochenbett (O00 – O99)	b	3 163	1	637	2 375	150	–	–
Bestimmte Zustände, die ihren Ursprung in der Perinatalperiode haben (P00 – P96)	a	274	274	–	–	–	–	–
	b	219	219	–	–	–	–	–
Angeborene Fehlbildungen, Deformitäten und Chromosomenanomalien (Q00 – Q99)	a	176	126	16	3	23	6	2
	b	185	110	14	22	35	4	–
Symptome und abnorme klinische und Laborbefunde, die anderenorts nicht klassifiziert sind (R00 – R99)	a	1 615	156	149	120	602	263	325
	b	1 939	165	223	192	532	289	538
Verletzungen, Vergiftungen und bestimmte andere Folgen äußerer Ursachen (S00 – T98)	a	3 395	447	472	381	1 127	458	510
	b	3 733	355	254	257	885	581	1 401
Funktionseinschränkungen (U00 – U99)	a	–	–	–	–	–	–	–
	b	–	–	–	–	–	–	–
Faktoren, die den Gesundheitszustand beeinflussen und zur Inanspruchnahme des Gesundheitswesens führen (Z00 – Z99)	a	951	822	4	5	43	35	42
	b	973	848	11	12	57	14	31
<b>Insgesamt</b>	<b>a</b>	<b>33 978</b>	<b>3 348</b>	<b>2 046</b>	<b>2 611</b>	<b>11 868</b>	<b>6 744</b>	<b>7 361</b>
	<b>b</b>	<b>39 640</b>	<b>3 033</b>	<b>2 845</b>	<b>5 163</b>	<b>11 326</b>	<b>6 402</b>	<b>10 871</b>

Anmerkung Seite 100

### Noch: 4. Entlassene oder verstorbene vollstationäre Patient(inn)en (einschl. Stundenfällen) 2012 nach dem Wohnort sowie nach Altersgruppen, Geschlecht und Diagnosen

#### Noch: 4.1 Aus Krankenhäusern

Krankheitsart (Positionsnummer) <sup>1)</sup> a = männlich b = weiblich	Entlassene oder verstorbene vollstationäre Patientinnen und Patienten							
	insgesamt	davon im Alter von ... bis unter ... Jahren						
		unter 15	15 – 25	25 – 40	40 – 65	65 – 75	75 und mehr	
<b>Kreis Wesel</b>								
Bestimmte infektiöse und parasitäre Krankheiten (A00 – B99)	a	1 747	426	126	122	389	263	421
	b	1 886	360	156	128	348	263	631
Neubildungen (C00 – D48)	a	6 528	61	64	153	2 256	2 115	1 879
	b	5 868	53	77	249	2 702	1 452	1 335
Krankheiten des Blutes und der blutbildenden Organe sowie bestimmte Störungen mit Beteiligung des Immunsystems (D50 – D90)	a	291	21	9	16	72	48	125
	b	494	19	19	23	123	80	230
Endokrine, Ernährungs- und Stoffwechselkrankheiten (E00 – E90)	a	1 126	50	54	67	342	264	349
	b	1 660	68	51	127	500	273	641
Psychische und Verhaltensstörungen (F00 – F99)	a	3 371	183	465	746	1 493	213	271
	b	3 052	145	481	493	1 252	261	420
Krankheiten des Nervensystems (G00 – G99)	a	3 500	137	134	291	1 591	694	653
	b	2 781	136	158	246	1 029	501	711
Krankheiten des Auges und der Augenanhangsgebilde (H00 – H59)	a	884	42	22	34	257	254	275
	b	1 045	34	20	49	258	289	395
Krankheiten des Ohres und des Warzenfortsatzes (H60 – H95)	a	405	45	20	29	181	75	55
	b	518	30	26	55	206	93	108
Krankheiten des Kreislaufsystems (I00 – I99)	a	10 598	38	101	282	3 656	2 952	3 569
	b	9 179	41	77	206	2 217	2 292	4 346
Krankheiten des Atmungssystems (J00 – J99)	a	4 381	878	263	353	1 042	725	1 120
	b	3 736	693	359	307	881	491	1 005
Krankheiten des Verdauungssystems (K00 – K93)	a	6 064	276	307	544	2 451	1 169	1 317
	b	6 224	231	450	575	2 117	1 092	1 759
Krankheiten der Haut und der Unterhaut (L00 – L99)	a	994	97	120	169	345	120	143
	b	925	77	87	107	336	126	192
Krankheiten des Muskel-Skelett-Systems und des Bindegewebes (M00 – M99)	a	5 336	132	177	437	2 710	1 011	869
	b	7 206	127	207	449	2 948	1 636	1 839
Krankheiten des Urogenitalsystems (N00 – N99)	a	3 053	118	118	247	1 082	684	804
	b	3 674	106	326	523	1 307	578	834
Schwangerschaft, Geburt und Wochenbett (O00 – O99)	b	4 659	–	891	3 555	213	–	–
Bestimmte Zustände, die ihren Ursprung in der Perinatalperiode haben (P00 – P96)	a	425	425	–	–	–	–	–
	b	403	403	–	–	–	–	–
Angeborene Fehlbildungen, Deformitäten und Chromosomenanomalien (Q00 – Q99)	a	345	266	30	14	26	6	3
	b	262	144	29	33	35	15	6
Symptome und abnorme klinische und Laborbefunde, die anderenorts nicht klassifiziert sind (R00 – R99)	a	2 771	286	209	289	932	432	623
	b	3 411	347	393	298	924	502	947
Verletzungen, Vergiftungen und bestimmte andere Folgen äußerer Ursachen (S00 – T98)	a	5 181	658	623	623	1 683	646	948
	b	5 835	417	373	337	1 509	942	2 257
Funktionseinschränkungen (U00 – U99)	a	–	–	–	–	–	–	–
	b	–	–	–	–	–	–	–
Faktoren, die den Gesundheitszustand beeinflussen und zur Inanspruchnahme des Gesundheitswesens führen (Z00 – Z99)	a	1 544	1 293	13	12	95	71	60
	b	1 496	1 224	25	32	99	45	71
<b>Insgesamt</b>	<b>a</b>	<b>58 544</b>	<b>5 432</b>	<b>2 855</b>	<b>4 428</b>	<b>20 603</b>	<b>11 742</b>	<b>13 484</b>
	<b>b</b>	<b>64 314</b>	<b>4 655</b>	<b>4 205</b>	<b>7 792</b>	<b>19 004</b>	<b>10 931</b>	<b>17 727</b>

Anmerkung Seite 100

Noch: 4. Entlassene oder verstorbene vollstationäre Patient(inn)en (einschl. Stundenfällen) 2012  
nach dem Wohnort sowie nach Altersgruppen, Geschlecht und Diagnosen

Noch: 4.1 Aus Krankenhäusern

Krankheitsart (Positionsnummer) <sup>1)</sup> a = männlich b = weiblich	Entlassene oder verstorbene vollstationäre Patientinnen und Patienten							
	insgesamt	davon im Alter von ... bis unter ... Jahren						
		unter 15	15 – 25	25 – 40	40 – 65	65 – 75	75 und mehr	
<b>Regierungsbezirk Düsseldorf</b>								
Bestimmte infektiöse und parasitäre Krankheiten (A00 – B99)	a	17 661	4 232	1 195	1 412	4 045	2 610	4 167
	b	19 444	3 740	1 587	1 517	3 384	2 587	6 629
Neubildungen (C00 – D48)	a	66 592	931	752	1 582	22 134	22 114	19 079
	b	66 411	918	917	3 434	27 733	16 897	16 512
Krankheiten des Blutes und der blutbildenden Organe sowie bestimmte Störungen mit Beteiligung des Immunsystems (D50 – D90)	a	3 716	294	133	194	844	843	1 408
	b	5 475	247	166	326	1 119	943	2 674
Endokrine, Ernährungs- und Stoffwechselkrankheiten (E00 – E90)	a	12 700	702	515	748	4 210	2 628	3 897
	b	17 977	742	608	1 305	5 073	2 866	7 383
Psychische und Verhaltensstörungen (F00 – F99)	a	44 114	1 878	5 146	10 672	20 889	2 588	2 941
	b	38 920	1 547	5 316	7 046	15 899	3 392	5 720
Krankheiten des Nervensystems (G00 – G99)	a	30 887	1 561	1 191	2 555	13 460	6 038	6 082
	b	26 350	1 357	1 514	2 453	8 792	4 743	7 491
Krankheiten des Auges und der Augenanhangsgebilde (H00 – H59)	a	9 294	376	235	350	2 753	2 571	3 009
	b	12 095	360	227	394	2 573	3 363	5 178
Krankheiten des Ohres und des Warzenfortsatzes (H60 – H95)	a	4 596	581	245	488	1 912	783	587
	b	5 602	416	322	594	2 247	1 019	1 004
Krankheiten des Kreislaufsystems (I00 – I99)	a	103 791	515	882	2 729	34 951	29 702	35 012
	b	91 865	525	861	2 115	20 346	22 134	45 884
Krankheiten des Atmungssystems (J00 – J99)	a	45 213	9 054	2 660	3 783	10 831	7 993	10 892
	b	39 761	6 882	3 479	3 587	9 189	5 747	10 877
Krankheiten des Verdauungssystems (K00 – K93)	a	64 362	3 220	3 424	6 670	25 350	12 293	13 405
	b	67 279	2 751	5 413	6 644	21 187	11 743	19 541
Krankheiten der Haut und der Unterhaut (L00 – L99)	a	10 293	1 011	1 365	1 904	3 458	1 165	1 390
	b	9 304	831	986	1 292	2 953	1 167	2 075
Krankheiten des Muskel-Skelett-Systems und des Bindegewebes (M00 – M99)	a	47 503	1 009	1 771	4 509	22 716	9 649	7 849
	b	67 429	986	1 908	4 128	26 073	16 329	18 005
Krankheiten des Urogenitalsystems (N00 – N99)	a	32 079	1 361	1 060	2 871	10 780	7 223	8 784
	b	39 957	1 217	3 598	6 087	13 710	5 742	9 603
Schwangerschaft, Geburt und Wochenbett (O00 – O99)	b	59 562	28	12 061	44 920	2 553	–	–
Bestimmte Zustände, die ihren Ursprung in der Perinatalperiode haben (P00 – P96)	a	5 532	5 532	–	–	–	–	–
	b	4 766	4 766	–	–	–	–	–
Angeborene Fehlbildungen, Deformitäten und Chromosomenanomalien (Q00 – Q99)	a	4 051	2 888	359	271	411	77	45
	b	3 119	1 619	415	392	493	135	65
Symptome und abnorme klinische und Laborbefunde, die anderenorts nicht klassifiziert sind (R00 – R99)	a	26 257	2 984	1 965	2 501	8 350	4 320	6 137
	b	32 429	3 325	3 515	3 166	8 258	4 601	9 564
Verletzungen, Vergiftungen und bestimmte andere Folgen äußerer Ursachen (S00 – T98)	a	53 256	7 206	6 697	6 979	16 269	6 781	9 324
	b	62 765	5 140	3 710	3 849	14 339	10 254	25 473
Funktionseinschränkungen (U00 – U99)	a	1	–	–	–	–	–	1
	b	1	–	–	–	–	–	1
Faktoren, die den Gesundheitszustand beeinflussen und zur Inanspruchnahme des Gesundheitswesens führen (Z00 – Z99)	a	19 392	16 421	109	169	1 032	746	915
	b	19 351	16 220	232	458	1 042	543	856
<b>Insgesamt</b>	<b>a</b>	<b>601 290</b>	<b>61 756</b>	<b>29 704</b>	<b>50 387</b>	<b>204 395</b>	<b>120 124</b>	<b>134 924</b>
	<b>b</b>	<b>689 862</b>	<b>53 617</b>	<b>46 835</b>	<b>93 707</b>	<b>186 963</b>	<b>114 205</b>	<b>194 535</b>

Anmerkung Seite 100

### Noch: 4. Entlassene oder verstorbene vollstationäre Patient(inn)en (einschl. Stundenfällen) 2012 nach dem Wohnort sowie nach Altersgruppen, Geschlecht und Diagnosen

#### Noch: 4.1 Aus Krankenhäusern

Krankheitsart (Positionsnummer) <sup>1)</sup> a = männlich b = weiblich	Entlassene oder verstorbene vollstationäre Patientinnen und Patienten							
	insgesamt	davon im Alter von ... bis unter ... Jahren						
		unter 15	15 – 25	25 – 40	40 – 65	65 – 75	75 und mehr	
<b>kreisfreie Stadt Bonn</b>								
Bestimmte infektiöse und parasitäre Krankheiten (A00 – B99)	a	985	227	67	128	224	142	197
	b	1 110	172	95	141	178	125	399
Neubildungen (C00 – D48)	a	2 849	67	51	106	920	948	757
	b	3 323	48	43	294	1 369	809	760
Krankheiten des Blutes und der blutbildenden Organe sowie bestimmte Störungen mit Beteiligung des Immunsystems (D50 – D90)	a	221	28	37	11	25	38	82
	b	277	24	13	14	47	34	145
Endokrine, Ernährungs- und Stoffwechselkrankheiten (E00 – E90)	a	666	53	23	41	220	128	201
	b	953	77	35	84	261	146	350
Psychische und Verhaltensstörungen (F00 – F99)	a	3 364	79	317	984	1 671	154	159
	b	2 476	69	310	577	983	186	351
Krankheiten des Nervensystems (G00 – G99)	a	1 196	93	68	165	432	196	242
	b	1 158	84	72	165	355	177	305
Krankheiten des Auges und der Augenanhangsgebilde (H00 – H59)	a	668	20	16	32	162	185	253
	b	943	12	10	40	172	232	477
Krankheiten des Ohres und des Warzenfortsatzes (H60 – H95)	a	226	38	11	41	79	28	29
	b	246	25	11	47	91	32	40
Krankheiten des Kreislaufsystems (I00 – I99)	a	4 928	34	47	156	1 592	1 292	1 807
	b	4 526	28	36	140	893	978	2 451
Krankheiten des Atmungssystems (J00 – J99)	a	2 227	528	154	253	495	297	500
	b	2 007	374	203	223	398	268	541
Krankheiten des Verdauungssystems (K00 – K93)	a	3 205	190	158	414	1 187	561	695
	b	3 253	125	248	434	886	534	1 026
Krankheiten der Haut und der Unterhaut (L00 – L99)	a	537	57	84	121	167	47	61
	b	462	50	65	97	114	49	87
Krankheiten des Muskel-Skelett-Systems und des Bindegewebes (M00 – M99)	a	2 062	78	105	256	866	386	371
	b	3 032	74	97	188	1 047	708	918
Krankheiten des Urogenitalsystems (N00 – N99)	a	1 467	75	55	173	479	327	358
	b	1 826	54	183	353	572	252	412
Schwangerschaft, Geburt und Wochenbett (O00 – O99)	b	4 108	–	571	3 283	254	–	–
Bestimmte Zustände, die ihren Ursprung in der Perinatalperiode haben (P00 – P96)	a	430	430	–	–	–	–	–
	b	330	330	–	–	–	–	–
Angeborene Fehlbildungen, Deformitäten und Chromosomenanomalien (Q00 – Q99)	a	256	183	18	24	20	7	4
	b	241	140	34	33	21	6	7
Symptome und abnorme klinische und Laborbefunde, die anderenorts nicht klassifiziert sind (R00 – R99)	a	1 376	121	96	172	413	209	365
	b	1 850	138	181	258	466	244	563
Verletzungen, Vergiftungen und bestimmte andere Folgen äußerer Ursachen (S00 – T98)	a	3 256	485	374	522	931	386	558
	b	3 883	321	223	306	815	585	1 633
Funktionseinschränkungen (U00 – U99)	a	–	–	–	–	–	–	–
	b	–	–	–	–	–	–	–
Faktoren, die den Gesundheitszustand beeinflussen und zur Inanspruchnahme des Gesundheitswesens führen (Z00 – Z99)	a	1 379	1 185	5	26	61	44	58
	b	1 401	1 219	12	32	58	25	55
<b>Insgesamt</b>	<b>a</b>	<b>31 298</b>	<b>3 971</b>	<b>1 686</b>	<b>3 625</b>	<b>9 944</b>	<b>5 375</b>	<b>6 697</b>
	<b>b</b>	<b>37 405</b>	<b>3 364</b>	<b>2 442</b>	<b>6 709</b>	<b>8 980</b>	<b>5 390</b>	<b>10 520</b>

Anmerkung Seite 100

Noch: 4. Entlassene oder verstorbene vollstationäre Patient(inn)en (einschl. Stundenfällen) 2012  
nach dem Wohnort sowie nach Altersgruppen, Geschlecht und Diagnosen

Noch: 4.1 Aus Krankenhäusern

Krankheitsart (Positionsnummer) <sup>1)</sup> a = männlich b = weiblich	Entlassene oder verstorbene vollstationäre Patientinnen und Patienten							
	insgesamt	davon im Alter von ... bis unter ... Jahren						
		unter 15	15 – 25	25 – 40	40 – 65	65 – 75	75 und mehr	
<b>kreisfreie Stadt Köln</b>								
Bestimmte infektiöse und parasitäre Krankheiten (A00 – B99)	a	3 160	746	178	333	722	458	723
	b	3 269	625	229	310	564	426	1 115
Neubildungen (C00 – D48)	a	9 137	206	116	380	2 999	3 019	2 417
	b	9 850	246	198	838	4 079	2 320	2 169
Krankheiten des Blutes und der blutbildenden Organe sowie bestimmte Störungen mit Beteiligung des Immunsystems (D50 – D90)	a	637	120	23	42	138	108	206
	b	882	78	26	82	202	137	357
Endokrine, Ernährungs- und Stoffwechselkrankheiten (E00 – E90)	a	2 355	119	76	164	791	529	676
	b	3 228	127	113	265	927	506	1 290
Psychische und Verhaltensstörungen (F00 – F99)	a	8 956	223	956	2 583	4 251	507	436
	b	7 058	200	954	1 771	2 873	534	726
Krankheiten des Nervensystems (G00 – G99)	a	4 633	246	157	487	1 941	931	871
	b	3 883	164	235	456	1 280	712	1 036
Krankheiten des Auges und der Augenanhangsgebilde (H00 – H59)	a	1 741	74	32	88	504	466	577
	b	2 444	80	44	102	485	664	1 069
Krankheiten des Ohres und des Warzenfortsatzes (H60 – H95)	a	721	113	38	97	286	105	82
	b	770	62	38	101	329	123	117
Krankheiten des Kreislaufsystems (I00 – I99)	a	16 629	85	140	582	5 343	4 998	5 481
	b	14 325	80	109	387	3 014	3 441	7 294
Krankheiten des Atmungssystems (J00 – J99)	a	8 347	1 817	473	837	1 856	1 482	1 882
	b	7 256	1 273	624	741	1 626	1 045	1 947
Krankheiten des Verdauungssystems (K00 – K93)	a	10 929	561	560	1 517	4 145	2 041	2 105
	b	10 820	457	775	1 348	3 345	1 913	2 982
Krankheiten der Haut und der Unterhaut (L00 – L99)	a	1 617	175	227	387	511	140	177
	b	1 356	146	129	260	411	125	285
Krankheiten des Muskel-Skelett-Systems und des Bindegewebes (M00 – M99)	a	7 019	207	255	754	3 161	1 504	1 138
	b	10 134	179	327	694	3 750	2 556	2 628
Krankheiten des Urogenitalsystems (N00 – N99)	a	5 609	256	227	706	1 802	1 188	1 430
	b	7 200	240	651	1 501	2 356	970	1 482
Schwangerschaft, Geburt und Wochenbett (O00 – O99)	b	14 056	6	2 151	11 100	799	–	–
Bestimmte Zustände, die ihren Ursprung in der Perinatalperiode haben (P00 – P96)	a	1 837	1 837	–	–	–	–	–
	b	1 533	1 533	–	–	–	–	–
Angeborene Fehlbildungen, Deformitäten und Chromosomenanomalien (Q00 – Q99)	a	783	619	56	44	45	9	10
	b	620	367	65	77	78	17	16
Symptome und abnorme klinische und Laborbefunde, die anderenorts nicht klassifiziert sind (R00 – R99)	a	4 976	620	323	572	1 439	872	1 150
	b	6 018	656	550	724	1 402	863	1 823
Verletzungen, Vergiftungen und bestimmte andere Folgen äußerer Ursachen (S00 – T98)	a	10 088	1 316	1 146	1 732	3 011	1 176	1 707
	b	11 838	924	667	983	2 624	1 859	4 781
Funktionseinschränkungen (U00 – U99)	a	–	–	–	–	–	–	–
	b	–	–	–	–	–	–	–
Faktoren, die den Gesundheitszustand beeinflussen und zur Inanspruchnahme des Gesundheitswesens führen (Z00 – Z99)	a	4 254	3 797	11	33	143	119	151
	b	4 230	3 722	22	77	169	85	155
<b>Insgesamt</b>	<b>a</b>	<b>103 428</b>	<b>13 137</b>	<b>4 994</b>	<b>11 338</b>	<b>33 088</b>	<b>19 652</b>	<b>21 219</b>
	<b>b</b>	<b>120 770</b>	<b>11 165</b>	<b>7 907</b>	<b>21 817</b>	<b>30 313</b>	<b>18 296</b>	<b>31 272</b>

Anmerkung Seite 100

### Noch: 4. Entlassene oder verstorbene vollstationäre Patient(inn)en (einschl. Stundenfällen) 2012 nach dem Wohnort sowie nach Altersgruppen, Geschlecht und Diagnosen

#### Noch: 4.1 Aus Krankenhäusern

Krankheitsart (Positionsnummer) <sup>1)</sup> a = männlich b = weiblich	Entlassene oder verstorbene vollstationäre Patientinnen und Patienten							
	insgesamt	davon im Alter von ... bis unter ... Jahren						
		unter 15	15 – 25	25 – 40	40 – 65	65 – 75	75 und mehr	
<b>kreisfreie Stadt Leverkusen</b>								
Bestimmte infektiöse und parasitäre Krankheiten (A00 – B99)	a	597	137	48	46	119	91	156
	b	563	93	42	40	85	82	221
Neubildungen (C00 – D48)	a	2 332	36	54	50	701	744	747
	b	2 076	11	31	110	808	591	525
Krankheiten des Blutes und der blutbildenden Organe sowie bestimmte Störungen mit Beteiligung des Immunsystems (D50 – D90)	a	93	20	2	6	19	20	26
	b	131	5	3	22	19	22	60
Endokrine, Ernährungs- und Stoffwechselkrankheiten (E00 – E90)	a	371	21	10	13	126	96	105
	b	628	29	22	47	163	120	247
Psychische und Verhaltensstörungen (F00 – F99)	a	1 346	46	147	309	698	72	74
	b	990	53	122	176	425	90	124
Krankheiten des Nervensystems (G00 – G99)	a	797	43	14	59	323	181	177
	b	687	38	41	63	258	134	153
Krankheiten des Auges und der Augenanhangsgebilde (H00 – H59)	a	263	17	6	21	83	67	69
	b	373	10	14	20	96	104	129
Krankheiten des Ohres und des Warzenfortsatzes (H60 – H95)	a	184	20	5	17	82	20	40
	b	185	12	12	14	80	34	33
Krankheiten des Kreislaufsystems (I00 – I99)	a	3 186	21	12	63	988	982	1 120
	b	2 727	13	25	72	544	682	1 391
Krankheiten des Atmungssystems (J00 – J99)	a	1 158	196	61	80	264	222	335
	b	1 052	164	88	93	210	180	317
Krankheiten des Verdauungssystems (K00 – K93)	a	1 993	77	82	194	770	402	468
	b	1 983	71	128	199	620	350	615
Krankheiten der Haut und der Unterhaut (L00 – L99)	a	331	31	55	70	106	37	32
	b	300	25	45	54	91	29	56
Krankheiten des Muskel-Skelett-Systems und des Bindegewebes (M00 – M99)	a	1 273	30	45	114	562	274	248
	b	1 806	17	37	104	639	443	566
Krankheiten des Urogenitalsystems (N00 – N99)	a	793	40	22	62	258	172	239
	b	1 152	26	106	227	407	143	243
Schwangerschaft, Geburt und Wochenbett (O00 – O99)	b	2 262	–	434	1 712	116	–	–
Bestimmte Zustände, die ihren Ursprung in der Perinatalperiode haben (P00 – P96)	a	209	209	–	–	–	–	–
	b	171	171	–	–	–	–	–
Angeborene Fehlbildungen, Deformitäten und Chromosomenanomalien (Q00 – Q99)	a	101	74	10	7	5	3	2
	b	85	36	12	11	19	3	4
Symptome und abnorme klinische und Laborbefunde, die anderenorts nicht klassifiziert sind (R00 – R99)	a	641	102	48	52	180	95	164
	b	873	115	123	98	209	98	230
Verletzungen, Vergiftungen und bestimmte andere Folgen äußerer Ursachen (S00 – T98)	a	1 663	258	190	202	474	228	311
	b	1 922	185	113	122	385	337	780
Funktionseinschränkungen (U00 – U99)	a	–	–	–	–	–	–	–
	b	–	–	–	–	–	–	–
Faktoren, die den Gesundheitszustand beeinflussen und zur Inanspruchnahme des Gesundheitswesens führen (Z00 – Z99)	a	623	535	1	6	18	33	30
	b	567	472	1	11	31	19	33
<b>Insgesamt</b>	<b>a</b>	<b>17 954</b>	<b>1 913</b>	<b>812</b>	<b>1 371</b>	<b>5 776</b>	<b>3 739</b>	<b>4 343</b>
	<b>b</b>	<b>20 533</b>	<b>1 546</b>	<b>1 399</b>	<b>3 195</b>	<b>5 205</b>	<b>3 461</b>	<b>5 727</b>

Anmerkung Seite 100

**Noch: 4. Entlassene oder verstorbene vollstationäre Patient(inn)en (einschl. Stundenfällen) 2012  
nach dem Wohnort sowie nach Altersgruppen, Geschlecht und Diagnosen**

**Noch: 4.1 Aus Krankenhäusern**

Krankheitsart (Positionsnummer) <sup>1)</sup> a = männlich b = weiblich	Entlassene oder verstorbene vollstationäre Patientinnen und Patienten							
	insgesamt	davon im Alter von ... bis unter ... Jahren						
		unter 15	15 – 25	25 – 40	40 – 65	65 – 75	75 und mehr	
<b>Städteregion Aachen</b>								
Bestimmte infektiöse und parasitäre Krankheiten (A00 – B99)	a	2 046	483	132	188	429	310	504
	b	2 199	367	168	202	453	315	694
Neubildungen (C00 – D48)	a	5 083	141	76	201	1 833	1 482	1 350
	b	5 954	70	122	392	2 820	1 326	1 224
Krankheiten des Blutes und der blutbildenden Organe sowie bestimmte Störungen mit Beteiligung des Immunsystems (D50 – D90)	a	374	51	13	12	88	68	142
	b	570	38	23	34	114	82	279
Endokrine, Ernährungs- und Stoffwechselkrankheiten (E00 – E90)	a	1 314	64	41	85	446	232	446
	b	1 807	66	49	151	484	255	802
Psychische und Verhaltensstörungen (F00 – F99)	a	4 420	124	614	1 240	1 921	250	271
	b	4 037	152	667	815	1 610	324	469
Krankheiten des Nervensystems (G00 – G99)	a	2 514	165	121	200	1 064	489	475
	b	2 349	151	179	230	731	376	682
Krankheiten des Auges und der Augenanhangsgebilde (H00 – H59)	a	1 004	52	25	50	288	258	331
	b	1 054	45	22	37	230	288	432
Krankheiten des Ohres und des Warzenfortsatzes (H60 – H95)	a	440	64	25	47	177	78	49
	b	504	46	24	53	183	100	98
Krankheiten des Kreislaufsystems (I00 – I99)	a	10 222	51	110	306	3 440	2 935	3 380
	b	9 243	58	91	231	2 037	2 198	4 628
Krankheiten des Atmungssystems (J00 – J99)	a	4 319	894	281	366	973	760	1 045
	b	3 524	649	343	311	743	448	1 030
Krankheiten des Verdauungssystems (K00 – K93)	a	6 255	324	376	724	2 449	1 164	1 218
	b	6 284	276	511	676	2 003	1 030	1 788
Krankheiten der Haut und der Unterhaut (L00 – L99)	a	942	91	138	194	320	106	93
	b	807	84	96	122	228	108	169
Krankheiten des Muskel-Skelett-Systems und des Bindegewebes (M00 – M99)	a	4 604	80	191	474	2 181	976	702
	b	6 046	72	199	420	2 392	1 479	1 484
Krankheiten des Urogenitalsystems (N00 – N99)	a	2 877	99	124	264	993	634	763
	b	4 138	125	402	712	1 505	525	869
Schwangerschaft, Geburt und Wochenbett (O00 – O99)	b	6 513	7	1 252	4 928	326	–	–
Bestimmte Zustände, die ihren Ursprung in der Perinatalperiode haben (P00 – P96)	a	783	783	–	–	–	–	–
	b	662	662	–	–	–	–	–
Angeborene Fehlbildungen, Deformitäten und Chromosomenanomalien (Q00 – Q99)	a	402	292	32	25	41	6	6
	b	351	173	67	48	47	11	5
Symptome und abnorme klinische und Laborbefunde, die anderenorts nicht klassifiziert sind (R00 – R99)	a	2 666	266	214	312	852	412	610
	b	3 173	290	380	358	864	430	851
Verletzungen, Vergiftungen und bestimmte andere Folgen äußerer Ursachen (S00 – T98)	a	6 080	771	895	937	1 780	724	973
	b	6 576	549	471	465	1 617	1 010	2 464
Funktionseinschränkungen (U00 – U99)	a	–	–	–	–	–	–	–
	b	–	–	–	–	–	–	–
Faktoren, die den Gesundheitszustand beeinflussen und zur Inanspruchnahme des Gesundheitswesens führen (Z00 – Z99)	a	1 946	1 570	18	41	139	88	90
	b	1 945	1 559	16	62	161	51	96
<b>Insgesamt</b>	<b>a</b>	<b>58 291</b>	<b>6 365</b>	<b>3 426</b>	<b>5 666</b>	<b>19 414</b>	<b>10 972</b>	<b>12 448</b>
	<b>b</b>	<b>67 736</b>	<b>5 439</b>	<b>5 082</b>	<b>10 247</b>	<b>18 548</b>	<b>10 356</b>	<b>18 064</b>

Anmerkung Seite 100



### Noch: 4. Entlassene oder verstorbene vollstationäre Patient(inn)en (einschl. Stundenfällen) 2012 nach dem Wohnort sowie nach Altersgruppen, Geschlecht und Diagnosen

#### Noch: 4.1 Aus Krankenhäusern

Krankheitsart (Positionsnummer) <sup>1)</sup> a = männlich b = weiblich	Entlassene oder verstorbene vollstationäre Patientinnen und Patienten							
	insgesamt	davon im Alter von ... bis unter ... Jahren						
		unter 15	15 – 25	25 – 40	40 – 65	65 – 75	75 und mehr	
<b>Kreis Düren</b>								
Bestimmte infektiöse und parasitäre Krankheiten (A00 – B99)	a	1 094	327	81	92	236	138	220
	b	1 171	289	109	74	210	136	353
Neubildungen (C00 – D48)	a	3 415	34	37	89	1 322	1 021	912
	b	3 713	91	69	183	1 726	858	786
Krankheiten des Blutes und der blutbildenden Organe sowie bestimmte Störungen mit Beteiligung des Immunsystems (D50 – D90)	a	175	19	7	1	48	32	68
	b	343	24	17	14	79	46	163
Endokrine, Ernährungs- und Stoffwechselkrankheiten (E00 – E90)	a	667	43	53	46	216	122	187
	b	933	36	35	68	297	125	372
Psychische und Verhaltensstörungen (F00 – F99)	a	2 369	79	334	644	1 027	118	167
	b	1 984	57	329	331	839	169	259
Krankheiten des Nervensystems (G00 – G99)	a	1 228	73	58	102	514	255	226
	b	1 195	80	116	123	426	145	305
Krankheiten des Auges und der Augenanhangsgebilde (H00 – H59)	a	486	27	17	26	164	143	109
	b	528	19	16	27	105	160	201
Krankheiten des Ohres und des Warzenfortsatzes (H60 – H95)	a	307	30	13	31	145	46	42
	b	321	31	16	37	130	51	56
Krankheiten des Kreislaufsystems (I00 – I99)	a	5 849	34	72	143	2 102	1 613	1 885
	b	4 908	20	50	130	1 188	1 171	2 349
Krankheiten des Atmungssystems (J00 – J99)	a	2 459	556	145	190	575	415	578
	b	1 882	371	180	162	424	231	514
Krankheiten des Verdauungssystems (K00 – K93)	a	3 507	150	257	357	1 467	600	676
	b	3 600	156	305	366	1 288	560	925
Krankheiten der Haut und der Unterhaut (L00 – L99)	a	594	55	87	106	228	57	61
	b	453	30	60	74	156	43	90
Krankheiten des Muskel-Skelett-Systems und des Bindegewebes (M00 – M99)	a	2 568	32	89	218	1 390	486	353
	b	3 231	41	127	214	1 359	751	739
Krankheiten des Urogenitalsystems (N00 – N99)	a	1 710	43	72	165	633	339	458
	b	2 136	89	174	311	810	293	459
Schwangerschaft, Geburt und Wochenbett (O00 – O99)	b	2 922	1	676	2 138	107	–	–
Bestimmte Zustände, die ihren Ursprung in der Perinatalperiode haben (P00 – P96)	a	246	246	–	–	–	–	–
	b	234	233	1	–	–	–	–
Angeborene Fehlbildungen, Deformitäten und Chromosomenanomalien (Q00 – Q99)	a	205	143	18	11	25	4	4
	b	144	66	22	20	33	2	1
Symptome und abnorme klinische und Laborbefunde, die anderenorts nicht klassifiziert sind (R00 – R99)	a	1 649	209	162	187	547	262	282
	b	2 079	211	275	226	665	276	426
Verletzungen, Vergiftungen und bestimmte andere Folgen äußerer Ursachen (S00 – T98)	a	3 222	426	459	403	969	399	566
	b	3 376	295	260	197	892	483	1 249
Funktionseinschränkungen (U00 – U99)	a	–	–	–	–	–	–	–
	b	–	–	–	–	–	–	–
Faktoren, die den Gesundheitszustand beeinflussen und zur Inanspruchnahme des Gesundheitswesens führen (Z00 – Z99)	a	960	819	6	10	49	29	47
	b	936	780	9	27	62	16	42
<b>Insgesamt</b>	<b>a</b>	<b>32 710</b>	<b>3 345</b>	<b>1 967</b>	<b>2 821</b>	<b>11 657</b>	<b>6 079</b>	<b>6 841</b>
	<b>b</b>	<b>36 089</b>	<b>2 920</b>	<b>2 846</b>	<b>4 722</b>	<b>10 796</b>	<b>5 516</b>	<b>9 289</b>

Anmerkung Seite 100

Noch: 4. Entlassene oder verstorbene vollstationäre Patient(inn)en (einschl. Stundenfällen) 2012  
nach dem Wohnort sowie nach Altersgruppen, Geschlecht und Diagnosen

Noch: 4.1 Aus Krankenhäusern

Krankheitsart (Positionsnummer) <sup>1)</sup> a = männlich b = weiblich	Entlassene oder verstorbene vollstationäre Patientinnen und Patienten							
	insgesamt	davon im Alter von ... bis unter ... Jahren						
		unter 15	15 – 25	25 – 40	40 – 65	65 – 75	75 und mehr	
<b>Rhein-Erft-Kreis</b>								
Bestimmte infektiöse und parasitäre Krankheiten (A00 – B99)	a	1 351	320	83	116	319	179	334
	b	1 410	231	101	115	274	217	472
Neubildungen (C00 – D48)	a	4 404	67	68	156	1 558	1 366	1 189
	b	4 526	54	48	252	2 104	1 053	1 015
Krankheiten des Blutes und der blutbildenden Organe sowie bestimmte Störungen mit Beteiligung des Immunsystems (D50 – D90)	a	311	21	12	11	67	60	140
	b	391	29	14	21	73	86	168
Endokrine, Ernährungs- und Stoffwechselkrankheiten (E00 – E90)	a	1 177	60	55	57	388	265	352
	b	1 598	47	32	126	512	214	667
Psychische und Verhaltensstörungen (F00 – F99)	a	2 854	105	368	716	1 258	190	217
	b	2 621	112	376	473	1 108	228	324
Krankheiten des Nervensystems (G00 – G99)	a	2 331	78	80	187	1 043	513	430
	b	1 826	90	76	156	669	359	476
Krankheiten des Auges und der Augenanhangsgebilde (H00 – H59)	a	831	44	12	42	217	266	250
	b	1 178	42	17	29	237	341	512
Krankheiten des Ohres und des Warzenfortsatzes (H60 – H95)	a	361	40	12	42	142	76	49
	b	438	29	10	39	174	86	100
Krankheiten des Kreislaufsystems (I00 – I99)	a	8 869	42	69	217	2 987	2 654	2 900
	b	7 858	35	74	207	1 887	1 929	3 726
Krankheiten des Atmungssystems (J00 – J99)	a	3 563	697	231	286	849	656	844
	b	3 178	596	328	264	721	488	781
Krankheiten des Verdauungssystems (K00 – K93)	a	5 373	320	262	561	2 129	1 042	1 059
	b	5 578	245	402	607	1 752	1 059	1 513
Krankheiten der Haut und der Unterhaut (L00 – L99)	a	643	65	81	115	214	73	95
	b	584	59	69	80	168	80	128
Krankheiten des Muskel-Skelett-Systems und des Bindegewebes (M00 – M99)	a	3 837	72	111	350	1 815	872	617
	b	5 166	81	127	313	2 062	1 320	1 263
Krankheiten des Urogenitalsystems (N00 – N99)	a	2 483	111	86	251	904	551	580
	b	3 165	119	283	504	1 159	450	650
Schwangerschaft, Geburt und Wochenbett (O00 – O99)	b	5 443	5	1 063	4 149	226	–	–
Bestimmte Zustände, die ihren Ursprung in der Perinatalperiode haben (P00 – P96)	a	610	610	–	–	–	–	–
	b	436	436	–	–	–	–	–
Angeborene Fehlbildungen, Deformitäten und Chromosomenanomalien (Q00 – Q99)	a	379	300	25	13	36	5	–
	b	262	119	48	30	49	11	5
Symptome und abnorme klinische und Laborbefunde, die anderenorts nicht klassifiziert sind (R00 – R99)	a	2 665	299	171	256	888	457	594
	b	3 299	295	321	295	964	479	945
Verletzungen, Vergiftungen und bestimmte andere Folgen äußerer Ursachen (S00 – T98)	a	4 615	596	559	625	1 396	613	826
	b	5 183	460	277	358	1 249	901	1 938
Funktionseinschränkungen (U00 – U99)	a	–	–	–	–	–	–	–
	b	–	–	–	–	–	–	–
Faktoren, die den Gesundheitszustand beeinflussen und zur Inanspruchnahme des Gesundheitswesens führen (Z00 – Z99)	a	1 702	1 438	10	20	92	78	64
	b	1 660	1 406	22	33	100	32	67
<b>Insgesamt</b>	<b>a</b>	<b>48 359</b>	<b>5 285</b>	<b>2 295</b>	<b>4 021</b>	<b>16 302</b>	<b>9 916</b>	<b>10 540</b>
	<b>b</b>	<b>55 800</b>	<b>4 490</b>	<b>3 688</b>	<b>8 051</b>	<b>15 488</b>	<b>9 333</b>	<b>14 750</b>

Anmerkung Seite 100

**Noch: 4. Entlassene oder verstorbene vollstationäre Patient(inn)en (einschl. Stundenfällen) 2012  
nach dem Wohnort sowie nach Altersgruppen, Geschlecht und Diagnosen**

**Noch: 4.1 Aus Krankenhäusern**

Krankheitsart (Positionsnummer) <sup>1)</sup> a = männlich b = weiblich	Entlassene oder verstorbene vollstationäre Patientinnen und Patienten							
	insgesamt	davon im Alter von ... bis unter ... Jahren						
		unter 15	15 – 25	25 – 40	40 – 65	65 – 75	75 und mehr	
<b>Kreis Euskirchen</b>								
Bestimmte infektiöse und parasitäre Krankheiten (A00 – B99)	a	732	208	57	70	140	110	147
	b	868	207	95	78	144	91	253
Neubildungen (C00 – D48)	a	2 031	25	31	62	742	650	521
	b	1 962	72	41	103	946	406	394
Krankheiten des Blutes und der blutbildenden Organe sowie bestimmte Störungen mit Beteiligung des Immunsystems (D50 – D90)	a	120	9	7	8	17	32	47
	b	165	12	7	5	41	27	73
Endokrine, Ernährungs- und Stoffwechselkrankheiten (E00 – E90)	a	424	16	13	28	168	95	104
	b	662	29	22	28	230	103	250
Psychische und Verhaltensstörungen (F00 – F99)	a	2 060	66	265	477	1 011	108	133
	b	1 647	43	264	290	741	121	188
Krankheiten des Nervensystems (G00 – G99)	a	901	44	55	70	384	163	185
	b	1 010	54	82	101	317	144	312
Krankheiten des Auges und der Augenanhangsgebilde (H00 – H59)	a	480	12	5	12	110	164	177
	b	574	16	10	12	112	129	295
Krankheiten des Ohres und des Warzenfortsatzes (H60 – H95)	a	169	18	7	18	72	30	24
	b	195	10	10	17	83	40	35
Krankheiten des Kreislaufsystems (I00 – I99)	a	4 055	11	48	112	1 512	1 081	1 291
	b	3 525	4	25	79	1 007	815	1 595
Krankheiten des Atmungssystems (J00 – J99)	a	1 834	341	134	181	532	255	391
	b	1 372	244	135	152	344	160	337
Krankheiten des Verdauungssystems (K00 – K93)	a	2 366	141	159	189	1 022	425	430
	b	2 219	112	205	212	708	352	630
Krankheiten der Haut und der Unterhaut (L00 – L99)	a	376	23	50	69	149	39	46
	b	304	21	43	50	110	37	43
Krankheiten des Muskel-Skelett-Systems und des Bindegewebes (M00 – M99)	a	2 063	41	72	186	1 085	413	266
	b	2 602	30	91	147	1 137	611	586
Krankheiten des Urogenitalsystems (N00 – N99)	a	1 231	49	55	110	414	245	358
	b	1 404	40	143	192	523	174	332
Schwangerschaft, Geburt und Wochenbett (O00 – O99)	b	2 015	1	458	1 458	98	–	–
Bestimmte Zustände, die ihren Ursprung in der Perinatalperiode haben (P00 – P96)	a	181	181	–	–	–	–	–
	b	162	162	–	–	–	–	–
Angeborene Fehlbildungen, Deformitäten und Chromosomenanomalien (Q00 – Q99)	a	127	84	10	9	20	1	3
	b	112	44	20	17	24	2	5
Symptome und abnorme klinische und Laborbefunde, die anderenorts nicht klassifiziert sind (R00 – R99)	a	836	87	98	93	261	125	172
	b	1 000	85	163	117	243	130	262
Verletzungen, Vergiftungen und bestimmte andere Folgen äußerer Ursachen (S00 – T98)	a	2 313	295	325	319	750	264	360
	b	2 376	197	204	171	566	360	878
Funktionseinschränkungen (U00 – U99)	a	–	–	–	–	–	–	–
	b	–	–	–	–	–	–	–
Faktoren, die den Gesundheitszustand beeinflussen und zur Inanspruchnahme des Gesundheitswesens führen (Z00 – Z99)	a	679	561	3	6	48	22	39
	b	697	579	12	14	40	17	35
<b>Insgesamt</b>	<b>a</b>	<b>22 978</b>	<b>2 212</b>	<b>1 394</b>	<b>2 019</b>	<b>8 437</b>	<b>4 222</b>	<b>4 694</b>
	<b>b</b>	<b>24 871</b>	<b>1 962</b>	<b>2 030</b>	<b>3 243</b>	<b>7 414</b>	<b>3 719</b>	<b>6 503</b>

Anmerkung Seite 100

Noch: 4. Entlassene oder verstorbene vollstationäre Patient(inn)en (einschl. Stundenfällen) 2012  
nach dem Wohnort sowie nach Altersgruppen, Geschlecht und Diagnosen

Noch: 4.1 Aus Krankenhäusern

Krankheitsart (Positionsnummer) <sup>1)</sup> a = männlich b = weiblich	Entlassene oder verstorbene vollstationäre Patientinnen und Patienten							
	insgesamt	davon im Alter von ... bis unter ... Jahren						
		unter 15	15 – 25	25 – 40	40 – 65	65 – 75	75 und mehr	
<b>Kreis Heinsberg</b>								
Bestimmte infektiöse und parasitäre Krankheiten (A00 – B99)	a	981	249	76	90	231	135	200
	b	988	203	88	82	189	122	304
Neubildungen (C00 – D48)	a	2 484	49	32	80	917	727	679
	b	2 376	25	34	154	1 160	511	492
Krankheiten des Blutes und der blutbildenden Organe sowie bestimmte Störungen mit Beteiligung des Immunsystems (D50 – D90)	a	167	10	5	16	44	31	61
	b	231	19	6	13	65	40	88
Endokrine, Ernährungs- und Stoffwechselkrankheiten (E00 – E90)	a	654	35	34	45	201	132	207
	b	869	39	45	63	268	121	333
Psychische und Verhaltensstörungen (F00 – F99)	a	1 774	95	279	455	709	118	118
	b	1 596	83	257	294	625	131	206
Krankheiten des Nervensystems (G00 – G99)	a	1 197	93	63	92	531	210	208
	b	1 055	76	93	114	336	180	256
Krankheiten des Auges und der Augenanhangsgebilde (H00 – H59)	a	346	22	7	14	122	105	76
	b	354	15	19	11	99	93	117
Krankheiten des Ohres und des Warzenfortsatzes (H60 – H95)	a	246	43	14	21	102	41	25
	b	241	19	6	32	104	39	41
Krankheiten des Kreislaufsystems (I00 – I99)	a	4 623	37	70	145	1 676	1 182	1 513
	b	3 931	46	59	98	963	887	1 878
Krankheiten des Atmungssystems (J00 – J99)	a	2 179	477	155	171	527	320	529
	b	1 748	335	190	163	405	186	469
Krankheiten des Verdauungssystems (K00 – K93)	a	3 303	166	222	328	1 350	616	621
	b	3 699	213	323	369	1 243	593	958
Krankheiten der Haut und der Unterhaut (L00 – L99)	a	378	49	64	46	123	46	50
	b	344	41	38	42	106	36	81
Krankheiten des Muskel-Skelett-Systems und des Bindegewebes (M00 – M99)	a	2 177	38	83	194	1 105	438	319
	b	2 694	35	77	159	1 158	641	624
Krankheiten des Urogenitalsystems (N00 – N99)	a	1 804	81	87	155	638	416	427
	b	2 102	70	191	321	819	274	427
Schwangerschaft, Geburt und Wochenbett (O00 – O99)	b	2 563	–	576	1 904	83	–	–
Bestimmte Zustände, die ihren Ursprung in der Perinatalperiode haben (P00 – P96)	a	225	225	–	–	–	–	–
	b	195	195	–	–	–	–	–
Angeborene Fehlbildungen, Deformitäten und Chromosomenanomalien (Q00 – Q99)	a	176	128	11	11	19	6	1
	b	146	72	30	9	29	5	1
Symptome und abnorme klinische und Laborbefunde, die anderenorts nicht klassifiziert sind (R00 – R99)	a	1 449	160	115	156	496	204	318
	b	1 566	187	166	164	441	204	404
Verletzungen, Vergiftungen und bestimmte andere Folgen äußerer Ursachen (S00 – T98)	a	2 839	353	420	358	887	327	494
	b	3 072	268	223	224	754	444	1 159
Funktionseinschränkungen (U00 – U99)	a	–	–	–	–	–	–	–
	b	–	–	–	–	–	–	–
Faktoren, die den Gesundheitszustand beeinflussen und zur Inanspruchnahme des Gesundheitswesens führen (Z00 – Z99)	a	941	774	6	8	59	42	52
	b	912	756	15	29	55	23	34
<b>Insgesamt</b>	<b>a</b>	<b>27 943</b>	<b>3 084</b>	<b>1 743</b>	<b>2 385</b>	<b>9 737</b>	<b>5 096</b>	<b>5 898</b>
	<b>b</b>	<b>30 682</b>	<b>2 697</b>	<b>2 436</b>	<b>4 245</b>	<b>8 902</b>	<b>4 530</b>	<b>7 872</b>

Anmerkung Seite 100

### Noch: 4. Entlassene oder verstorbene vollstationäre Patient(inn)en (einschl. Stundenfällen) 2012 nach dem Wohnort sowie nach Altersgruppen, Geschlecht und Diagnosen

#### Noch: 4.1 Aus Krankenhäusern

Krankheitsart (Positionsnummer) <sup>1)</sup> a = männlich b = weiblich	Entlassene oder verstorbene vollstationäre Patientinnen und Patienten							
	insgesamt	davon im Alter von ... bis unter ... Jahren						
		unter 15	15 – 25	25 – 40	40 – 65	65 – 75	75 und mehr	
<b>Oberbergischer Kreis</b>								
Bestimmte infektiöse und parasitäre Krankheiten (A00 – B99)	a	850	210	61	69	190	118	202
	b	980	197	68	69	178	121	347
Neubildungen (C00 – D48)	a	2 772	71	37	108	987	847	722
	b	2 663	57	54	167	1 102	624	659
Krankheiten des Blutes und der blutbildenden Organe sowie bestimmte Störungen mit Beteiligung des Immunsystems (D50 – D90)	a	148	12	2	12	37	29	56
	b	264	15	9	14	57	57	112
Endokrine, Ernährungs- und Stoffwechselkrankheiten (E00 – E90)	a	524	25	25	25	151	127	171
	b	847	58	46	55	227	107	354
Psychische und Verhaltensstörungen (F00 – F99)	a	2 251	87	244	683	989	114	134
	b	1 926	87	246	384	780	177	252
Krankheiten des Nervensystems (G00 – G99)	a	1 406	64	68	120	619	271	264
	b	1 286	57	96	127	444	223	339
Krankheiten des Auges und der Augenanhangsgebilde (H00 – H59)	a	457	24	7	33	147	126	120
	b	469	24	10	14	106	138	177
Krankheiten des Ohres und des Warzenfortsatzes (H60 – H95)	a	216	23	10	21	113	29	20
	b	206	16	13	22	90	35	30
Krankheiten des Kreislaufsystems (I00 – I99)	a	6 087	32	59	162	2 034	1 795	2 005
	b	5 401	39	52	134	1 227	1 284	2 665
Krankheiten des Atmungssystems (J00 – J99)	a	2 039	384	140	135	487	402	491
	b	1 792	292	168	122	434	292	484
Krankheiten des Verdauungssystems (K00 – K93)	a	3 018	178	197	292	1 182	546	623
	b	2 935	113	264	294	921	501	842
Krankheiten der Haut und der Unterhaut (L00 – L99)	a	513	30	71	85	181	69	77
	b	446	17	59	70	135	62	103
Krankheiten des Muskel-Skelett-Systems und des Bindegewebes (M00 – M99)	a	2 557	56	118	256	1 211	482	434
	b	3 245	56	104	199	1 312	751	823
Krankheiten des Urogenitalsystems (N00 – N99)	a	1 596	61	63	133	561	359	419
	b	1 838	65	151	269	651	261	441
Schwangerschaft, Geburt und Wochenbett (O00 – O99)	b	3 198	–	669	2 431	98	–	–
Bestimmte Zustände, die ihren Ursprung in der Perinatalperiode haben (P00 – P96)	a	411	411	–	–	–	–	–
	b	309	309	–	–	–	–	–
Angeborene Fehlbildungen, Deformitäten und Chromosomenanomalien (Q00 – Q99)	a	198	148	21	11	13	3	2
	b	171	103	24	18	21	4	1
Symptome und abnorme klinische und Laborbefunde, die anderenorts nicht klassifiziert sind (R00 – R99)	a	1 566	158	121	155	505	275	352
	b	1 824	177	193	159	469	260	566
Verletzungen, Vergiftungen und bestimmte andere Folgen äußerer Ursachen (S00 – T98)	a	3 027	392	404	370	917	425	519
	b	3 252	288	235	173	771	508	1 277
Funktionseinschränkungen (U00 – U99)	a	–	–	–	–	–	–	–
	b	–	–	–	–	–	–	–
Faktoren, die den Gesundheitszustand beeinflussen und zur Inanspruchnahme des Gesundheitswesens führen (Z00 – Z99)	a	1 029	854	11	10	64	42	48
	b	985	808	13	29	59	39	37
<b>Insgesamt</b>	<b>a</b>	<b>30 665</b>	<b>3 220</b>	<b>1 659</b>	<b>2 680</b>	<b>10 388</b>	<b>6 059</b>	<b>6 659</b>
	<b>b</b>	<b>34 037</b>	<b>2 778</b>	<b>2 474</b>	<b>4 750</b>	<b>9 082</b>	<b>5 444</b>	<b>9 509</b>

Anmerkung Seite 100

Noch: 4. Entlassene oder verstorbene vollstationäre Patient(inn)en (einschl. Stundenfällen) 2012  
nach dem Wohnort sowie nach Altersgruppen, Geschlecht und Diagnosen

Noch: 4.1 Aus Krankenhäusern

Krankheitsart (Positionsnummer) <sup>1)</sup> a = männlich b = weiblich	Entlassene oder verstorbene vollstationäre Patientinnen und Patienten							
	insgesamt	davon im Alter von ... bis unter ... Jahren						
		unter 15	15 – 25	25 – 40	40 – 65	65 – 75	75 und mehr	
<b>Rheinisch-Bergischer Kreis</b>								
Bestimmte infektiöse und parasitäre Krankheiten (A00 – B99)	a	815	193	55	57	189	123	198
	b	865	118	64	79	197	101	306
Neubildungen (C00 – D48)	a	3 182	74	62	50	978	1 162	856
	b	3 005	25	35	146	1 356	772	671
Krankheiten des Blutes und der blutbildenden Organe sowie bestimmte Störungen mit Beteiligung des Immunsystems (D50 – D90)	a	175	14	2	8	39	42	70
	b	239	11	9	7	50	37	125
Endokrine, Ernährungs- und Stoffwechselkrankheiten (E00 – E90)	a	674	38	36	32	190	149	229
	b	832	37	29	57	227	116	366
Psychische und Verhaltensstörungen (F00 – F99)	a	1 833	96	241	407	883	88	118
	b	1 845	67	244	345	783	167	239
Krankheiten des Nervensystems (G00 – G99)	a	1 705	58	52	126	688	379	402
	b	1 473	61	72	112	486	315	427
Krankheiten des Auges und der Augenanhangsgebilde (H00 – H59)	a	607	21	14	19	181	177	195
	b	608	21	14	14	145	193	221
Krankheiten des Ohres und des Warzenfortsatzes (H60 – H95)	a	214	22	13	9	96	39	35
	b	285	24	9	33	113	56	50
Krankheiten des Kreislaufsystems (I00 – I99)	a	5 094	23	38	90	1 566	1 464	1 913
	b	4 481	14	35	90	980	1 116	2 246
Krankheiten des Atmungssystems (J00 – J99)	a	1 999	349	107	126	457	331	629
	b	1 720	268	146	120	382	265	539
Krankheiten des Verdauungssystems (K00 – K93)	a	3 354	126	145	297	1 390	698	698
	b	3 055	102	220	263	1 101	524	845
Krankheiten der Haut und der Unterhaut (L00 – L99)	a	495	35	96	96	161	48	59
	b	378	31	36	57	125	47	82
Krankheiten des Muskel-Skelett-Systems und des Bindegewebes (M00 – M99)	a	2 431	44	93	177	1 067	537	513
	b	3 593	47	102	176	1 303	926	1 039
Krankheiten des Urogenitalsystems (N00 – N99)	a	1 626	48	60	94	547	348	529
	b	2 048	47	178	295	759	315	454
Schwangerschaft, Geburt und Wochenbett (O00 – O99)	b	3 026	–	482	2 368	176	–	–
Bestimmte Zustände, die ihren Ursprung in der Perinatalperiode haben (P00 – P96)	a	300	300	–	–	–	–	–
	b	231	231	–	–	–	–	–
Angeborene Fehlbildungen, Deformitäten und Chromosomenanomalien (Q00 – Q99)	a	202	142	19	12	24	4	1
	b	155	73	28	16	25	7	6
Symptome und abnorme klinische und Laborbefunde, die anderenorts nicht klassifiziert sind (R00 – R99)	a	1 396	128	72	102	443	234	417
	b	1 625	126	140	110	419	276	554
Verletzungen, Vergiftungen und bestimmte andere Folgen äußerer Ursachen (S00 – T98)	a	2 959	381	393	341	854	424	566
	b	3 372	240	201	171	763	547	1 450
Funktionseinschränkungen (U00 – U99)	a	–	–	–	–	–	–	–
	b	–	–	–	–	–	–	–
Faktoren, die den Gesundheitszustand beeinflussen und zur Inanspruchnahme des Gesundheitswesens führen (Z00 – Z99)	a	958	799	7	9	54	36	53
	b	933	782	4	15	55	26	51
<b>Insgesamt</b>	<b>a</b>	<b>30 019</b>	<b>2 891</b>	<b>1 505</b>	<b>2 052</b>	<b>9 807</b>	<b>6 283</b>	<b>7 481</b>
	<b>b</b>	<b>33 769</b>	<b>2 325</b>	<b>2 048</b>	<b>4 474</b>	<b>9 445</b>	<b>5 806</b>	<b>9 671</b>

Anmerkung Seite 100

**Noch: 4. Entlassene oder verstorbene vollstationäre Patient(inn)en (einschl. Stundenfällen) 2012  
nach dem Wohnort sowie nach Altersgruppen, Geschlecht und Diagnosen**

**Noch: 4.1 Aus Krankenhäusern**

Krankheitsart (Positionsnummer) <sup>1)</sup> a = männlich b = weiblich	Entlassene oder verstorbene vollstationäre Patientinnen und Patienten							
	insgesamt	davon im Alter von ... bis unter ... Jahren						
		unter 15	15 – 25	25 – 40	40 – 65	65 – 75	75 und mehr	
<b>Rhein-Sieg-Kreis</b>								
Bestimmte infektiöse und parasitäre Krankheiten (A00 – B99)	a	1 948	426	152	175	443	293	459
	b	2 119	353	194	187	461	256	668
Neubildungen (C00 – D48)	a	6 015	98	123	233	2 051	1 857	1 653
	b	6 110	115	103	450	2 823	1 450	1 169
Krankheiten des Blutes und der blutbildenden Organe sowie bestimmte Störungen mit Beteiligung des Immunsystems (D50 – D90)	a	268	29	6	9	53	58	113
	b	432	41	9	26	85	64	207
Endokrine, Ernährungs- und Stoffwechselkrankheiten (E00 – E90)	a	1 238	97	60	62	397	277	345
	b	1 778	117	64	100	518	236	743
Psychische und Verhaltensstörungen (F00 – F99)	a	3 799	129	565	904	1 670	277	254
	b	3 647	142	604	554	1 636	306	405
Krankheiten des Nervensystems (G00 – G99)	a	2 833	157	126	210	1 198	588	554
	b	2 331	119	153	239	859	394	567
Krankheiten des Auges und der Augenanhangsgebilde (H00 – H59)	a	1 088	40	11	42	303	310	382
	b	1 374	42	23	32	273	407	597
Krankheiten des Ohres und des Warzenfortsatzes (H60 – H95)	a	527	84	32	48	229	81	53
	b	576	57	35	62	241	103	78
Krankheiten des Kreislaufsystems (I00 – I99)	a	11 031	65	107	268	3 701	3 291	3 599
	b	9 660	32	79	276	2 303	2 336	4 634
Krankheiten des Atmungssystems (J00 – J99)	a	3 994	779	291	339	911	711	963
	b	3 564	568	388	340	805	498	965
Krankheiten des Verdauungssystems (K00 – K93)	a	6 616	343	458	640	2 643	1 286	1 246
	b	6 398	241	619	714	2 170	1 083	1 571
Krankheiten der Haut und der Unterhaut (L00 – L99)	a	1 142	101	198	243	368	121	111
	b	843	62	93	116	301	107	164
Krankheiten des Muskel-Skelett-Systems und des Bindegewebes (M00 – M99)	a	5 023	114	225	423	2 360	1 084	817
	b	6 644	144	181	385	2 673	1 741	1 520
Krankheiten des Urogenitalsystems (N00 – N99)	a	3 217	114	122	233	1 113	761	874
	b	3 907	84	345	552	1 536	626	764
Schwangerschaft, Geburt und Wochenbett (O00 – O99)	b	6 417	4	1 099	4 980	334	–	–
Bestimmte Zustände, die ihren Ursprung in der Perinatalperiode haben (P00 – P96)	a	638	638	–	–	–	–	–
	b	533	533	–	–	–	–	–
Angeborene Fehlbildungen, Deformitäten und Chromosomenanomalien (Q00 – Q99)	a	404	286	47	16	39	12	4
	b	324	168	44	38	52	15	7
Symptome und abnorme klinische und Laborbefunde, die anderenorts nicht klassifiziert sind (R00 – R99)	a	2 739	224	199	280	920	462	654
	b	3 562	252	397	367	1 099	531	916
Verletzungen, Vergiftungen und bestimmte andere Folgen äußerer Ursachen (S00 – T98)	a	6 119	832	877	752	1 827	787	1 044
	b	6 561	558	453	390	1 667	1 074	2 419
Funktionseinschränkungen (U00 – U99)	a	–	–	–	–	–	–	–
	b	–	–	–	–	–	–	–
Faktoren, die den Gesundheitszustand beeinflussen und zur Inanspruchnahme des Gesundheitswesens führen (Z00 – Z99)	a	2 242	1 834	19	22	146	98	123
	b	2 098	1 744	18	67	128	61	80
<b>Insgesamt</b>	<b>a</b>	<b>60 881</b>	<b>6 390</b>	<b>3 618</b>	<b>4 899</b>	<b>20 372</b>	<b>12 354</b>	<b>13 248</b>
	<b>b</b>	<b>68 878</b>	<b>5 376</b>	<b>4 901</b>	<b>9 875</b>	<b>19 964</b>	<b>11 288</b>	<b>17 474</b>

Anmerkung Seite 100

Noch: 4. Entlassene oder verstorbene vollstationäre Patient(inn)en (einschl. Stundenfällen) 2012  
nach dem Wohnort sowie nach Altersgruppen, Geschlecht und Diagnosen

Noch: 4.1 Aus Krankenhäusern

Krankheitsart (Positionsnummer) <sup>1)</sup> a = männlich b = weiblich	Entlassene oder verstorbene vollstationäre Patientinnen und Patienten							
	insgesamt	davon im Alter von ... bis unter ... Jahren						
		unter 15	15 – 25	25 – 40	40 – 65	65 – 75	75 und mehr	
<b>Regierungsbezirk Köln</b>								
Bestimmte infektiöse und parasitäre Krankheiten (A00 – B99)	a	14 559	3 526	990	1 364	3 242	2 097	3 340
	b	15 542	2 855	1 253	1 377	2 933	1 992	5 132
Neubildungen (C00 – D48)	a	43 704	868	687	1 515	15 008	13 823	11 803
	b	45 558	814	778	3 089	20 293	10 720	9 864
Krankheiten des Blutes und der blutbildenden Organe sowie bestimmte Störungen mit Beteiligung des Immunsystems (D50 – D90)	a	2 689	333	116	136	575	518	1 011
	b	3 925	296	136	252	832	632	1 777
Endokrine, Ernährungs- und Stoffwechselkrankheiten (E00 – E90)	a	10 064	571	426	598	3 294	2 152	3 023
	b	14 135	662	492	1 044	4 114	2 049	5 774
Psychische und Verhaltensstörungen (F00 – F99)	a	35 026	1 129	4 330	9 402	16 088	1 996	2 081
	b	29 827	1 065	4 373	6 010	12 403	2 433	3 543
Krankheiten des Nervensystems (G00 – G99)	a	20 741	1 114	862	1 818	8 737	4 176	4 034
	b	18 253	974	1 215	1 886	6 161	3 159	4 858
Krankheiten des Auges und der Augenanhangsgebilde (H00 – H59)	a	7 971	353	152	379	2 281	2 267	2 539
	b	9 899	326	199	338	2 060	2 749	4 227
Krankheiten des Ohres und des Warzenfortsatzes (H60 – H95)	a	3 611	495	180	392	1 523	573	448
	b	3 967	331	184	457	1 618	699	678
Krankheiten des Kreislaufsystems (I00 – I99)	a	80 573	435	772	2 244	26 941	23 287	26 894
	b	70 585	369	635	1 844	16 043	16 837	34 857
Krankheiten des Atmungssystems (J00 – J99)	a	34 118	7 018	2 172	2 964	7 926	5 851	8 187
	b	29 095	5 134	2 793	2 691	6 492	4 061	7 924
Krankheiten des Verdauungssystems (K00 – K93)	a	49 919	2 576	2 876	5 513	19 734	9 381	9 839
	b	49 824	2 111	4 000	5 482	16 037	8 499	13 695
Krankheiten der Haut und der Unterhaut (L00 – L99)	a	7 568	712	1 151	1 532	2 528	783	862
	b	6 277	566	733	1 022	1 945	723	1 288
Krankheiten des Muskel-Skelett-Systems und des Bindegewebes (M00 – M99)	a	35 614	792	1 387	3 402	16 803	7 452	5 778
	b	48 193	776	1 469	2 999	18 832	11 927	12 190
Krankheiten des Urogenitalsystems (N00 – N99)	a	24 413	977	973	2 346	8 342	5 340	6 435
	b	30 916	959	2 807	5 237	11 097	4 283	6 533
Schwangerschaft, Geburt und Wochenbett (O00 – O99)	b	52 523	24	9 431	40 451	2 617	–	–
Bestimmte Zustände, die ihren Ursprung in der Perinatalperiode haben (P00 – P96)	a	5 870	5 870	–	–	–	–	–
	b	4 796	4 795	1	–	–	–	–
Angeborene Fehlbildungen, Deformitäten und Chromosomenanomalien (Q00 – Q99)	a	3 233	2 399	267	183	287	60	37
	b	2 611	1 361	394	317	398	83	58
Symptome und abnorme klinische und Laborbefunde, die anderenorts nicht klassifiziert sind (R00 – R99)	a	21 959	2 374	1 619	2 337	6 944	3 607	5 078
	b	26 869	2 532	2 889	2 876	7 241	3 791	7 540
Verletzungen, Vergiftungen und bestimmte andere Folgen äußerer Ursachen (S00 – T98)	a	46 181	6 105	6 042	6 561	13 796	5 753	7 924
	b	51 411	4 285	3 327	3 560	12 103	8 108	20 028
Funktionseinschränkungen (U00 – U99)	a	–	–	–	–	–	–	–
	b	–	–	–	–	–	–	–
Faktoren, die den Gesundheitszustand beeinflussen und zur Inanspruchnahme des Gesundheitswesens führen (Z00 – Z99)	a	16 713	14 166	97	191	873	631	755
	b	16 364	13 827	144	396	918	394	685
<b>Insgesamt</b>	<b>a</b>	<b>464 526</b>	<b>51 813</b>	<b>25 099</b>	<b>42 877</b>	<b>154 922</b>	<b>89 747</b>	<b>100 068</b>
	<b>b</b>	<b>530 570</b>	<b>44 062</b>	<b>37 253</b>	<b>81 328</b>	<b>144 137</b>	<b>83 139</b>	<b>140 651</b>

Anmerkung Seite 100



### Noch: 4. Entlassene oder verstorbene vollstationäre Patient(inn)en (einschl. Stundenfällen) 2012 nach dem Wohnort sowie nach Altersgruppen, Geschlecht und Diagnosen

#### Noch: 4.1 Aus Krankenhäusern

Krankheitsart (Positionsnummer) <sup>1)</sup> a = männlich b = weiblich	Entlassene oder verstorbene vollstationäre Patientinnen und Patienten							
	insgesamt	davon im Alter von ... bis unter ... Jahren						
		unter 15	15 – 25	25 – 40	40 – 65	65 – 75	75 und mehr	
<b>kreisfreie Stadt Bottrop</b>								
Bestimmte infektiöse und parasitäre Krankheiten (A00 – B99)	a	385	76	29	37	86	56	101
	b	466	86	45	43	78	66	148
Neubildungen (C00 – D48)	a	1 589	8	7	55	598	458	463
	b	1 405	39	36	46	651	286	347
Krankheiten des Blutes und der blutbildenden Organe sowie bestimmte Störungen mit Beteiligung des Immunsystems (D50 – D90)	a	80	11	2	1	16	16	34
	b	163	5	–	7	38	19	94
Endokrine, Ernährungs- und Stoffwechselkrankheiten (E00 – E90)	a	364	101	27	15	92	56	73
	b	554	98	39	31	138	67	181
Psychische und Verhaltensstörungen (F00 – F99)	a	974	65	125	225	427	55	77
	b	834	60	127	125	319	66	137
Krankheiten des Nervensystems (G00 – G99)	a	953	57	35	69	416	196	180
	b	809	55	44	65	251	144	250
Krankheiten des Auges und der Augenanhangsgebilde (H00 – H59)	a	182	17	2	3	53	41	66
	b	227	6	2	8	48	56	107
Krankheiten des Ohres und des Warzenfortsatzes (H60 – H95)	a	96	10	3	14	39	15	15
	b	124	9	10	15	45	19	26
Krankheiten des Kreislaufsystems (I00 – I99)	a	2 782	13	23	76	985	732	953
	b	2 564	34	35	49	594	625	1 227
Krankheiten des Atmungssystems (J00 – J99)	a	1 178	320	65	66	247	212	268
	b	969	247	77	71	230	125	219
Krankheiten des Verdauungssystems (K00 – K93)	a	1 798	125	87	169	778	308	331
	b	1 872	105	142	193	579	308	545
Krankheiten der Haut und der Unterhaut (L00 – L99)	a	296	45	53	63	74	33	28
	b	256	41	23	27	95	29	41
Krankheiten des Muskel-Skelett-Systems und des Bindegewebes (M00 – M99)	a	1 482	29	63	147	765	261	217
	b	1 948	28	48	121	876	417	458
Krankheiten des Urogenitalsystems (N00 – N99)	a	869	23	41	85	288	195	237
	b	1 088	28	104	169	381	149	257
Schwangerschaft, Geburt und Wochenbett (O00 – O99)	b	1 250	1	237	971	41	–	–
Bestimmte Zustände, die ihren Ursprung in der Perinatalperiode haben (P00 – P96)	a	101	101	–	–	–	–	–
	b	73	73	–	–	–	–	–
Angeborene Fehlbildungen, Deformitäten und Chromosomenanomalien (Q00 – Q99)	a	80	55	9	7	8	1	–
	b	81	36	12	13	12	8	–
Symptome und abnorme klinische und Laborbefunde, die anderenorts nicht klassifiziert sind (R00 – R99)	a	533	64	40	62	169	84	114
	b	621	41	85	70	187	74	164
Verletzungen, Vergiftungen und bestimmte andere Folgen äußerer Ursachen (S00 – T98)	a	1 273	154	175	152	412	149	231
	b	1 346	129	61	77	354	222	503
Funktionseinschränkungen (U00 – U99)	a	–	–	–	–	–	–	–
	b	–	–	–	–	–	–	–
Faktoren, die den Gesundheitszustand beeinflussen und zur Inanspruchnahme des Gesundheitswesens führen (Z00 – Z99)	a	475	425	5	2	20	15	8
	b	453	387	13	10	23	8	12
<b>Insgesamt</b>	<b>a</b>	<b>15 490</b>	<b>1 699</b>	<b>791</b>	<b>1 248</b>	<b>5 473</b>	<b>2 883</b>	<b>3 396</b>
	<b>b</b>	<b>17 103</b>	<b>1 508</b>	<b>1 140</b>	<b>2 111</b>	<b>4 940</b>	<b>2 688</b>	<b>4 716</b>

Anmerkung Seite 100

Noch: 4. Entlassene oder verstorbene vollstationäre Patient(inn)en (einschl. Stundenfällen) 2012  
nach dem Wohnort sowie nach Altersgruppen, Geschlecht und Diagnosen

Noch: 4.1 Aus Krankenhäusern

Krankheitsart (Positionsnummer) <sup>1)</sup> a = männlich b = weiblich	Entlassene oder verstorbene vollstationäre Patientinnen und Patienten							
	insgesamt	davon im Alter von ... bis unter ... Jahren						
		unter 15	15 – 25	25 – 40	40 – 65	65 – 75	75 und mehr	
<b>kreisfreie Stadt Gelsenkirchen</b>								
Bestimmte infektiöse und parasitäre Krankheiten (A00 – B99)	a	1 030	318	81	83	215	125	208
	b	1 131	260	114	89	193	130	345
Neubildungen (C00 – D48)	a	4 140	54	45	102	1 393	1 368	1 178
	b	4 301	52	71	253	1 930	1 018	977
Krankheiten des Blutes und der blutbildenden Organe sowie bestimmte Störungen mit Beteiligung des Immunsystems (D50 – D90)	a	258	31	7	11	57	66	86
	b	386	29	7	28	93	58	171
Endokrine, Ernährungs- und Stoffwechselkrankheiten (E00 – E90)	a	864	47	41	72	293	169	242
	b	1 272	62	53	83	330	182	562
Psychische und Verhaltensstörungen (F00 – F99)	a	3 127	214	314	699	1 575	169	156
	b	2 376	119	291	435	1 012	167	352
Krankheiten des Nervensystems (G00 – G99)	a	1 770	76	80	176	810	341	287
	b	1 781	87	155	176	638	255	470
Krankheiten des Auges und der Augenanhangsgebilde (H00 – H59)	a	560	15	10	10	160	177	188
	b	818	20	9	24	162	246	357
Krankheiten des Ohres und des Warzenfortsatzes (H60 – H95)	a	229	28	17	22	101	37	24
	b	298	20	16	35	116	59	52
Krankheiten des Kreislaufsystems (I00 – I99)	a	6 411	33	69	212	2 313	1 742	2 042
	b	6 142	29	75	127	1 432	1 400	3 079
Krankheiten des Atmungssystems (J00 – J99)	a	2 721	614	128	157	575	512	735
	b	2 309	466	155	176	507	323	682
Krankheiten des Verdauungssystems (K00 – K93)	a	3 958	235	260	431	1 603	705	724
	b	4 601	247	490	483	1 386	681	1 314
Krankheiten der Haut und der Unterhaut (L00 – L99)	a	622	63	88	133	205	66	67
	b	654	60	69	82	217	73	153
Krankheiten des Muskel-Skelett-Systems und des Bindegewebes (M00 – M99)	a	3 386	84	132	365	1 742	580	483
	b	5 031	53	120	347	2 127	1 100	1 284
Krankheiten des Urogenitalsystems (N00 – N99)	a	1 626	99	79	219	475	356	398
	b	2 658	81	250	441	956	376	554
Schwangerschaft, Geburt und Wochenbett (O00 – O99)	b	3 471	1	1 009	2 371	90	–	–
Bestimmte Zustände, die ihren Ursprung in der Perinatalperiode haben (P00 – P96)	a	305	305	–	–	–	–	–
	b	280	280	–	–	–	–	–
Angeborene Fehlbildungen, Deformitäten und Chromosomenanomalien (Q00 – Q99)	a	227	159	20	17	22	4	5
	b	174	71	27	17	37	14	8
Symptome und abnorme klinische und Laborbefunde, die anderenorts nicht klassifiziert sind (R00 – R99)	a	1 436	253	131	136	432	219	265
	b	1 904	283	270	171	437	206	537
Verletzungen, Vergiftungen und bestimmte andere Folgen äußerer Ursachen (S00 – T98)	a	3 275	492	448	388	1 052	337	558
	b	3 669	309	208	215	792	553	1 592
Funktionseinschränkungen (U00 – U99)	a	–	–	–	–	–	–	–
	b	–	–	–	–	–	–	–
Faktoren, die den Gesundheitszustand beeinflussen und zur Inanspruchnahme des Gesundheitswesens führen (Z00 – Z99)	a	1 096	887	9	10	85	41	64
	b	1 029	837	8	16	60	35	73
<b>Insgesamt</b>	<b>a</b>	<b>37 041</b>	<b>4 007</b>	<b>1 959</b>	<b>3 243</b>	<b>13 108</b>	<b>7 014</b>	<b>7 710</b>
	<b>b</b>	<b>44 285</b>	<b>3 366</b>	<b>3 397</b>	<b>5 569</b>	<b>12 515</b>	<b>6 876</b>	<b>12 562</b>

Anmerkung Seite 100

### Noch: 4. Entlassene oder verstorbene vollstationäre Patient(inn)en (einschl. Stundenfällen) 2012 nach dem Wohnort sowie nach Altersgruppen, Geschlecht und Diagnosen

#### Noch: 4.1 Aus Krankenhäusern

Krankheitsart (Positionsnummer) <sup>1)</sup> a = männlich b = weiblich	Entlassene oder verstorbene vollstationäre Patientinnen und Patienten							
	insgesamt	davon im Alter von ... bis unter ... Jahren						
		unter 15	15 – 25	25 – 40	40 – 65	65 – 75	75 und mehr	
<b>kreisfreie Stadt Münster</b>								
Bestimmte infektiöse und parasitäre Krankheiten (A00 – B99)	a	971	301	63	117	188	123	179
	b	1 195	294	97	120	190	93	401
Neubildungen (C00 – D48)	a	2 364	80	20	87	728	736	713
	b	2 843	43	30	171	1 153	690	756
Krankheiten des Blutes und der blutbildenden Organe sowie bestimmte Störungen mit Beteiligung des Immunsystems (D50 – D90)	a	157	15	4	14	39	38	47
	b	232	3	13	12	39	33	132
Endokrine, Ernährungs- und Stoffwechselkrankheiten (E00 – E90)	a	595	41	17	40	168	109	220
	b	864	28	47	80	228	128	353
Psychische und Verhaltensstörungen (F00 – F99)	a	3 098	42	400	843	1 460	162	191
	b	2 773	55	418	619	1 004	214	463
Krankheiten des Nervensystems (G00 – G99)	a	1 265	61	73	104	441	252	334
	b	1 217	50	73	152	379	184	379
Krankheiten des Auges und der Augenanhangsgebilde (H00 – H59)	a	476	8	7	28	137	121	175
	b	757	12	16	30	115	205	379
Krankheiten des Ohres und des Warzenfortsatzes (H60 – H95)	a	214	19	14	29	80	44	28
	b	207	20	12	26	62	39	48
Krankheiten des Kreislaufsystems (I00 – I99)	a	3 714	21	32	118	1 139	959	1 445
	b	3 726	13	38	92	629	757	2 197
Krankheiten des Atmungssystems (J00 – J99)	a	1 986	396	155	227	397	305	506
	b	1 820	279	158	219	331	234	599
Krankheiten des Verdauungssystems (K00 – K93)	a	2 635	116	149	309	1 009	447	605
	b	2 746	112	229	303	777	397	928
Krankheiten der Haut und der Unterhaut (L00 – L99)	a	354	42	39	68	141	31	33
	b	357	40	49	63	97	40	68
Krankheiten des Muskel-Skelett-Systems und des Bindegewebes (M00 – M99)	a	1 972	58	79	250	818	422	345
	b	3 062	43	109	222	975	732	981
Krankheiten des Urogenitalsystems (N00 – N99)	a	1 335	68	49	155	398	295	370
	b	1 736	51	164	282	499	220	520
Schwangerschaft, Geburt und Wochenbett (O00 – O99)	b	3 479	–	528	2 783	168	–	–
Bestimmte Zustände, die ihren Ursprung in der Perinatalperiode haben (P00 – P96)	a	263	263	–	–	–	–	–
	b	233	233	–	–	–	–	–
Angeborene Fehlbildungen, Deformitäten und Chromosomenanomalien (Q00 – Q99)	a	220	149	20	19	29	3	–
	b	187	109	23	19	30	5	1
Symptome und abnorme klinische und Laborbefunde, die anderenorts nicht klassifiziert sind (R00 – R99)	a	1 078	102	85	149	310	166	266
	b	1 405	120	186	188	294	166	451
Verletzungen, Vergiftungen und bestimmte andere Folgen äußerer Ursachen (S00 – T98)	a	2 912	433	376	513	760	319	511
	b	3 687	290	230	275	749	531	1 612
Funktionseinschränkungen (U00 – U99)	a	–	–	–	–	–	–	–
	b	–	–	–	–	–	–	–
Faktoren, die den Gesundheitszustand beeinflussen und zur Inanspruchnahme des Gesundheitswesens führen (Z00 – Z99)	a	1 201	1 071	4	15	46	22	43
	b	1 238	1 026	11	39	81	35	46
<b>Insgesamt</b>	<b>a</b>	<b>26 810</b>	<b>3 286</b>	<b>1 586</b>	<b>3 085</b>	<b>8 288</b>	<b>4 554</b>	<b>6 011</b>
	<b>b</b>	<b>33 764</b>	<b>2 821</b>	<b>2 431</b>	<b>5 695</b>	<b>7 800</b>	<b>4 703</b>	<b>10 314</b>

Anmerkung Seite 100

Noch: 4. Entlassene oder verstorbene vollstationäre Patient(inn)en (einschl. Stundenfällen) 2012  
nach dem Wohnort sowie nach Altersgruppen, Geschlecht und Diagnosen

Noch: 4.1 Aus Krankenhäusern

Krankheitsart (Positionsnummer) <sup>1)</sup> a = männlich b = weiblich	Entlassene oder verstorbene vollstationäre Patientinnen und Patienten							
	insgesamt	davon im Alter von ... bis unter ... Jahren						
		unter 15	15 – 25	25 – 40	40 – 65	65 – 75	75 und mehr	
<b>Kreis Borken</b>								
Bestimmte infektiöse und parasitäre Krankheiten (A00 – B99)	a	1 282	311	110	106	279	157	319
	b	1 469	355	153	99	252	167	443
Neubildungen (C00 – D48)	a	3 433	74	97	118	1 231	991	922
	b	3 507	60	44	189	1 674	729	811
Krankheiten des Blutes und der blutbildenden Organe sowie bestimmte Störungen mit Beteiligung des Immunsystems (D50 – D90)	a	216	19	10	10	55	48	74
	b	329	16	6	20	65	61	161
Endokrine, Ernährungs- und Stoffwechselkrankheiten (E00 – E90)	a	794	64	39	48	275	156	212
	b	994	48	39	77	317	153	360
Psychische und Verhaltensstörungen (F00 – F99)	a	2 535	135	379	530	1 156	164	171
	b	2 374	119	406	404	934	208	303
Krankheiten des Nervensystems (G00 – G99)	a	2 393	108	113	202	1 086	474	410
	b	1 862	122	114	161	684	303	478
Krankheiten des Auges und der Augenanhangsgebilde (H00 – H59)	a	428	37	13	26	142	107	103
	b	466	29	24	19	96	108	190
Krankheiten des Ohres und des Warzenfortsatzes (H60 – H95)	a	312	50	27	31	113	54	37
	b	324	37	22	22	134	54	55
Krankheiten des Kreislaufsystems (I00 – I99)	a	7 447	34	72	179	2 682	2 135	2 345
	b	6 041	33	71	136	1 406	1 451	2 944
Krankheiten des Atmungssystems (J00 – J99)	a	3 099	642	165	195	728	541	828
	b	2 583	513	255	209	510	378	718
Krankheiten des Verdauungssystems (K00 – K93)	a	4 137	264	314	430	1 609	748	772
	b	4 137	260	498	463	1 277	580	1 059
Krankheiten der Haut und der Unterhaut (L00 – L99)	a	669	76	100	128	225	64	76
	b	528	48	74	70	172	70	94
Krankheiten des Muskel-Skelett-Systems und des Bindegewebes (M00 – M99)	a	3 949	78	178	371	2 089	718	515
	b	4 975	103	164	319	2 022	1 113	1 254
Krankheiten des Urogenitalsystems (N00 – N99)	a	2 058	110	97	195	749	416	491
	b	2 566	112	269	361	925	329	570
Schwangerschaft, Geburt und Wochenbett (O00 – O99)	b	4 616	4	813	3 637	162	–	–
Bestimmte Zustände, die ihren Ursprung in der Perinatalperiode haben (P00 – P96)	a	500	500	–	–	–	–	–
	b	432	432	–	–	–	–	–
Angeborene Fehlbildungen, Deformitäten und Chromosomenanomalien (Q00 – Q99)	a	324	234	35	19	32	3	1
	b	281	163	39	37	32	7	3
Symptome und abnorme klinische und Laborbefunde, die anderenorts nicht klassifiziert sind (R00 – R99)	a	1 814	233	140	172	610	265	394
	b	2 149	227	267	191	562	315	587
Verletzungen, Vergiftungen und bestimmte andere Folgen äußerer Ursachen (S00 – T98)	a	3 943	530	617	517	1 273	428	578
	b	4 080	417	316	284	986	608	1 469
Funktionseinschränkungen (U00 – U99)	a	–	–	–	–	–	–	–
	b	–	–	–	–	–	–	–
Faktoren, die den Gesundheitszustand beeinflussen und zur Inanspruchnahme des Gesundheitswesens führen (Z00 – Z99)	a	1 357	1 188	5	18	71	36	39
	b	1 396	1 176	16	64	67	36	37
<b>Insgesamt</b>	<b>a</b>	<b>40 690</b>	<b>4 687</b>	<b>2 511</b>	<b>3 295</b>	<b>14 405</b>	<b>7 505</b>	<b>8 287</b>
	<b>b</b>	<b>45 109</b>	<b>4 274</b>	<b>3 590</b>	<b>6 762</b>	<b>12 277</b>	<b>6 670</b>	<b>11 536</b>

Anmerkung Seite 100

**Noch: 4. Entlassene oder verstorbene vollstationäre Patient(inn)en (einschl. Stundenfällen) 2012  
nach dem Wohnort sowie nach Altersgruppen, Geschlecht und Diagnosen**

**Noch: 4.1 Aus Krankenhäusern**

Krankheitsart (Positionsnummer) <sup>1)</sup> a = männlich b = weiblich	Entlassene oder verstorbene vollstationäre Patientinnen und Patienten							
	insgesamt	davon im Alter von ... bis unter ... Jahren						
		unter 15	15 – 25	25 – 40	40 – 65	65 – 75	75 und mehr	
<b>Kreis Coesfeld</b>								
Bestimmte infektiöse und parasitäre Krankheiten (A00 – B99)	a	852	210	80	76	203	130	153
	b	983	188	97	94	203	105	296
Neubildungen (C00 – D48)	a	2 467	38	49	68	923	786	603
	b	2 279	25	57	124	1 048	505	520
Krankheiten des Blutes und der blutbildenden Organe sowie bestimmte Störungen mit Beteiligung des Immunsystems (D50 – D90)	a	115	12	2	6	27	21	47
	b	187	3	8	6	46	27	97
Endokrine, Ernährungs- und Stoffwechselkrankheiten (E00 – E90)	a	622	48	28	31	217	134	164
	b	731	32	24	58	207	116	294
Psychische und Verhaltensstörungen (F00 – F99)	a	1 823	116	301	383	745	104	174
	b	1 905	106	315	296	733	138	317
Krankheiten des Nervensystems (G00 – G99)	a	1 336	62	53	99	626	252	244
	b	1 209	53	80	102	475	188	311
Krankheiten des Auges und der Augenanhangsgebilde (H00 – H59)	a	394	9	3	19	111	127	125
	b	511	17	8	6	109	142	229
Krankheiten des Ohres und des Warzenfortsatzes (H60 – H95)	a	190	19	14	20	84	26	27
	b	216	16	10	20	87	31	52
Krankheiten des Kreislaufsystems (I00 – I99)	a	4 158	15	45	128	1 435	1 215	1 320
	b	3 564	15	54	95	795	798	1 807
Krankheiten des Atmungssystems (J00 – J99)	a	1 792	288	109	146	406	347	496
	b	1 543	217	136	100	357	216	517
Krankheiten des Verdauungssystems (K00 – K93)	a	2 474	120	154	232	1 027	493	448
	b	2 506	103	204	258	836	367	738
Krankheiten der Haut und der Unterhaut (L00 – L99)	a	442	26	81	73	182	44	36
	b	406	28	53	61	132	44	88
Krankheiten des Muskel-Skelett-Systems und des Bindegewebes (M00 – M99)	a	2 567	39	111	214	1 361	468	374
	b	3 277	50	96	208	1 415	720	788
Krankheiten des Urogenitalsystems (N00 – N99)	a	1 296	42	54	93	492	290	325
	b	1 600	40	111	206	633	204	406
Schwangerschaft, Geburt und Wochenbett (O00 – O99)	b	2 235	–	310	1 844	81	–	–
Bestimmte Zustände, die ihren Ursprung in der Perinatalperiode haben (P00 – P96)	a	240	240	–	–	–	–	–
	b	171	171	–	–	–	–	–
Angeborene Fehlbildungen, Deformitäten und Chromosomenanomalien (Q00 – Q99)	a	140	106	15	6	12	1	–
	b	157	85	20	22	24	3	3
Symptome und abnorme klinische und Laborbefunde, die anderenorts nicht klassifiziert sind (R00 – R99)	a	1 128	132	106	128	358	184	220
	b	1 434	137	175	138	386	172	426
Verletzungen, Vergiftungen und bestimmte andere Folgen äußerer Ursachen (S00 – T98)	a	2 503	331	370	300	819	327	356
	b	2 788	211	198	184	704	453	1 038
Funktionseinschränkungen (U00 – U99)	a	–	–	–	–	–	–	–
	b	–	–	–	–	–	–	–
Faktoren, die den Gesundheitszustand beeinflussen und zur Inanspruchnahme des Gesundheitswesens führen (Z00 – Z99)	a	827	694	5	5	59	33	31
	b	792	649	9	25	72	13	24
<b>Insgesamt</b>	<b>a</b>	<b>25 366</b>	<b>2 547</b>	<b>1 580</b>	<b>2 027</b>	<b>9 087</b>	<b>4 982</b>	<b>5 143</b>
	<b>b</b>	<b>28 494</b>	<b>2 146</b>	<b>1 965</b>	<b>3 847</b>	<b>8 343</b>	<b>4 242</b>	<b>7 951</b>

Anmerkung Seite 100

Noch: 4. Entlassene oder verstorbene vollstationäre Patient(inn)en (einschl. Stundenfällen) 2012  
nach dem Wohnort sowie nach Altersgruppen, Geschlecht und Diagnosen

Noch: 4.1 Aus Krankenhäusern

Krankheitsart (Positionsnummer) <sup>1)</sup> a = männlich b = weiblich	Entlassene oder verstorbene vollstationäre Patientinnen und Patienten							
	insgesamt	davon im Alter von ... bis unter ... Jahren						
		unter 15	15 – 25	25 – 40	40 – 65	65 – 75	75 und mehr	
<b>Kreis Recklinghausen</b>								
Bestimmte infektiöse und parasitäre Krankheiten (A00 – B99)	a	2 425	483	177	231	553	375	606
	b	2 676	479	222	188	493	350	944
Neubildungen (C00 – D48)	a	8 963	127	76	187	3 042	3 007	2 524
	b	8 311	74	174	422	3 804	1 831	2 006
Krankheiten des Blutes und der blutbildenden Organe sowie bestimmte Störungen mit Beteiligung des Immunsystems (D50 – D90)	a	560	75	37	18	120	96	214
	b	795	21	32	40	184	134	384
Endokrine, Ernährungs- und Stoffwechselkrankheiten (E00 – E90)	a	1 892	140	72	97	662	374	547
	b	2 772	157	107	181	812	399	1 116
Psychische und Verhaltensstörungen (F00 – F99)	a	5 410	416	712	1 218	2 386	289	389
	b	4 947	304	690	723	2 060	403	767
Krankheiten des Nervensystems (G00 – G99)	a	4 543	242	180	356	2 033	840	892
	b	4 015	185	195	350	1 503	662	1 120
Krankheiten des Auges und der Augenanhangsgebilde (H00 – H59)	a	1 292	40	23	60	375	361	433
	b	1 571	44	22	53	312	427	713
Krankheiten des Ohres und des Warzenfortsatzes (H60 – H95)	a	667	81	30	75	300	97	84
	b	778	58	49	78	314	142	137
Krankheiten des Kreislaufsystems (I00 – I99)	a	14 708	74	169	370	5 231	4 083	4 781
	b	13 545	45	144	307	3 030	3 030	6 989
Krankheiten des Atmungssystems (J00 – J99)	a	5 969	974	383	464	1 468	1 129	1 551
	b	4 960	721	443	415	1 263	695	1 423
Krankheiten des Verdauungssystems (K00 – K93)	a	8 942	465	510	882	3 577	1 559	1 949
	b	9 480	400	826	876	2 954	1 514	2 910
Krankheiten der Haut und der Unterhaut (L00 – L99)	a	1 375	126	169	253	459	162	206
	b	1 296	98	126	169	416	168	319
Krankheiten des Muskel-Skelett-Systems und des Bindegewebes (M00 – M99)	a	9 077	159	335	921	4 636	1 659	1 367
	b	12 279	133	344	861	5 240	2 742	2 959
Krankheiten des Urogenitalsystems (N00 – N99)	a	4 626	153	188	479	1 514	1 012	1 280
	b	6 061	162	565	949	2 105	852	1 428
Schwangerschaft, Geburt und Wochenbett (O00 – O99)	b	7 229	7	1 681	5 304	237	–	–
Bestimmte Zustände, die ihren Ursprung in der Perinatalperiode haben (P00 – P96)	a	935	935	–	–	–	–	–
	b	744	744	–	–	–	–	–
Angeborene Fehlbildungen, Deformitäten und Chromosomenanomalien (Q00 – Q99)	a	405	284	43	33	35	9	1
	b	416	226	68	46	56	15	5
Symptome und abnorme klinische und Laborbefunde, die anderenorts nicht klassifiziert sind (R00 – R99)	a	3 891	407	299	420	1 223	629	913
	b	4 731	443	528	429	1 238	633	1 460
Verletzungen, Vergiftungen und bestimmte andere Folgen äußerer Ursachen (S00 – T98)	a	7 372	922	959	971	2 427	830	1 263
	b	8 496	627	525	513	1 980	1 291	3 560
Funktionseinschränkungen (U00 – U99)	a	–	–	–	–	–	–	–
	b	–	–	–	–	–	–	–
Faktoren, die den Gesundheitszustand beeinflussen und zur Inanspruchnahme des Gesundheitswesens führen (Z00 – Z99)	a	2 139	1 705	14	32	152	99	137
	b	2 160	1 718	32	37	174	82	117
<b>Insgesamt</b>	<b>a</b>	<b>85 191</b>	<b>7 808</b>	<b>4 376</b>	<b>7 067</b>	<b>30 193</b>	<b>16 610</b>	<b>19 137</b>
	<b>b</b>	<b>97 262</b>	<b>6 646</b>	<b>6 773</b>	<b>11 941</b>	<b>28 175</b>	<b>15 370</b>	<b>28 357</b>

Anmerkung Seite 100

**Noch: 4. Entlassene oder verstorbene vollstationäre Patient(inn)en (einschl. Stundenfällen) 2012  
nach dem Wohnort sowie nach Altersgruppen, Geschlecht und Diagnosen**

**Noch: 4.1 Aus Krankenhäusern**

Krankheitsart (Positionsnummer) <sup>1)</sup> a = männlich b = weiblich	Entlassene oder verstorbene vollstationäre Patientinnen und Patienten							
	insgesamt	davon im Alter von ... bis unter ... Jahren						
		unter 15	15 – 25	25 – 40	40 – 65	65 – 75	75 und mehr	
<b>Kreis Steinfurt</b>								
Bestimmte infektiöse und parasitäre Krankheiten (A00 – B99)	a	1 619	390	108	144	389	223	365
	b	1 755	361	139	151	317	196	591
Neubildungen (C00 – D48)	a	4 905	66	55	97	1 701	1 719	1 267
	b	4 695	57	71	243	2 150	992	1 182
Krankheiten des Blutes und der blutbildenden Organe sowie bestimmte Störungen mit Beteiligung des Immunsystems (D50 – D90)	a	268	21	6	20	55	63	103
	b	369	15	6	24	70	68	186
Endokrine, Ernährungs- und Stoffwechselkrankheiten (E00 – E90)	a	1 070	65	49	64	304	248	340
	b	1 548	74	55	122	413	225	659
Psychische und Verhaltensstörungen (F00 – F99)	a	3 657	133	616	844	1 602	223	239
	b	3 472	130	530	530	1 433	314	535
Krankheiten des Nervensystems (G00 – G99)	a	2 281	101	109	202	917	464	488
	b	2 208	95	137	195	701	355	725
Krankheiten des Auges und der Augenanhangsgebilde (H00 – H59)	a	556	27	13	27	197	152	140
	b	673	28	24	32	130	166	293
Krankheiten des Ohres und des Warzenfortsatzes (H60 – H95)	a	379	53	13	29	174	64	46
	b	429	29	23	40	142	85	110
Krankheiten des Kreislaufsystems (I00 – I99)	a	8 399	46	99	217	2 907	2 359	2 771
	b	7 752	44	97	215	1 756	1 667	3 973
Krankheiten des Atmungssystems (J00 – J99)	a	3 404	615	242	298	813	591	845
	b	2 676	446	316	227	613	350	724
Krankheiten des Verdauungssystems (K00 – K93)	a	5 043	314	348	493	1 979	915	994
	b	5 153	256	469	541	1 595	807	1 485
Krankheiten der Haut und der Unterhaut (L00 – L99)	a	810	78	129	161	276	81	85
	b	655	51	83	92	233	80	116
Krankheiten des Muskel-Skelett-Systems und des Bindegewebes (M00 – M99)	a	4 583	118	169	436	2 163	993	704
	b	5 901	107	212	374	2 402	1 365	1 441
Krankheiten des Urogenitalsystems (N00 – N99)	a	2 280	111	112	173	767	515	602
	b	3 243	97	334	466	1 158	439	749
Schwangerschaft, Geburt und Wochenbett (O00 – O99)	b	5 305	2	1 095	4 047	161	–	–
Bestimmte Zustände, die ihren Ursprung in der Perinatalperiode haben (P00 – P96)	a	560	560	–	–	–	–	–
	b	425	425	–	–	–	–	–
Angeborene Fehlbildungen, Deformitäten und Chromosomenanomalien (Q00 – Q99)	a	354	245	32	16	48	10	3
	b	298	147	50	37	49	6	9
Symptome und abnorme klinische und Laborbefunde, die anderenorts nicht klassifiziert sind (R00 – R99)	a	2 139	179	215	228	748	336	433
	b	2 462	205	278	283	704	317	675
Verletzungen, Vergiftungen und bestimmte andere Folgen äußerer Ursachen (S00 – T98)	a	4 855	578	797	602	1 516	629	733
	b	5 210	412	402	334	1 275	785	2 002
Funktionseinschränkungen (U00 – U99)	a	–	–	–	–	–	–	–
	b	–	–	–	–	–	–	–
Faktoren, die den Gesundheitszustand beeinflussen und zur Inanspruchnahme des Gesundheitswesens führen (Z00 – Z99)	a	1 706	1 439	7	20	85	85	70
	b	1 719	1 430	24	63	93	37	72
<b>Insgesamt</b>	<b>a</b>	<b>48 868</b>	<b>5 139</b>	<b>3 119</b>	<b>4 071</b>	<b>16 641</b>	<b>9 670</b>	<b>10 228</b>
	<b>b</b>	<b>55 948</b>	<b>4 411</b>	<b>4 345</b>	<b>8 016</b>	<b>15 395</b>	<b>8 254</b>	<b>15 527</b>

Anmerkung Seite 100

Noch: 4. Entlassene oder verstorbene vollstationäre Patient(inn)en (einschl. Stundenfällen) 2012  
nach dem Wohnort sowie nach Altersgruppen, Geschlecht und Diagnosen

Noch: 4.1 Aus Krankenhäusern

Krankheitsart (Positionsnummer) <sup>1)</sup> a = männlich b = weiblich	Entlassene oder verstorbene vollstationäre Patientinnen und Patienten							
	insgesamt	davon im Alter von ... bis unter ... Jahren						
		unter 15	15 – 25	25 – 40	40 – 65	65 – 75	75 und mehr	
<b>Kreis Warendorf</b>								
Bestimmte infektiöse und parasitäre Krankheiten (A00 – B99)	a	1 076	317	75	111	236	138	199
	b	1 159	288	138	84	188	110	351
Neubildungen (C00 – D48)	a	3 419	41	42	67	1 286	1 115	868
	b	3 266	49	40	190	1 522	650	815
Krankheiten des Blutes und der blutbildenden Organe sowie bestimmte Störungen mit Beteiligung des Immunsystems (D50 – D90)	a	229	48	4	8	48	46	75
	b	267	10	9	16	51	33	148
Endokrine, Ernährungs- und Stoffwechselkrankheiten (E00 – E90)	a	711	71	26	38	244	145	187
	b	959	66	44	69	255	148	377
Psychische und Verhaltensstörungen (F00 – F99)	a	2 172	77	321	508	912	157	197
	b	1 978	78	278	269	752	174	427
Krankheiten des Nervensystems (G00 – G99)	a	1 428	121	67	118	551	274	297
	b	1 353	65	117	159	434	225	353
Krankheiten des Auges und der Augenanhangsgebilde (H00 – H59)	a	437	25	16	23	116	115	142
	b	543	17	15	17	105	145	244
Krankheiten des Ohres und des Warzenfortsatzes (H60 – H95)	a	259	30	9	26	106	56	32
	b	315	17	11	38	134	53	62
Krankheiten des Kreislaufsystems (I00 – I99)	a	5 835	31	57	170	2 030	1 614	1 933
	b	4 891	31	69	104	1 026	1 078	2 583
Krankheiten des Atmungssystems (J00 – J99)	a	2 589	442	158	203	651	444	691
	b	2 036	308	191	173	420	311	633
Krankheiten des Verdauungssystems (K00 – K93)	a	3 225	185	175	334	1 309	590	632
	b	3 322	153	288	346	1 001	506	1 028
Krankheiten der Haut und der Unterhaut (L00 – L99)	a	517	54	70	93	181	48	71
	b	454	29	48	54	169	63	91
Krankheiten des Muskel-Skelett-Systems und des Bindegewebes (M00 – M99)	a	3 024	65	125	302	1 482	606	444
	b	4 018	69	118	194	1 678	901	1 058
Krankheiten des Urogenitalsystems (N00 – N99)	a	1 860	63	80	184	672	366	495
	b	2 246	62	204	337	773	295	575
Schwangerschaft, Geburt und Wochenbett (O00 – O99)	b	3 068	1	536	2 455	76	–	–
Bestimmte Zustände, die ihren Ursprung in der Perinatalperiode haben (P00 – P96)	a	219	219	–	–	–	–	–
	b	213	213	–	–	–	–	–
Angeborene Fehlbildungen, Deformitäten und Chromosomenanomalien (Q00 – Q99)	a	234	154	28	18	22	9	3
	b	167	94	21	14	29	3	6
Symptome und abnorme klinische und Laborbefunde, die anderenorts nicht klassifiziert sind (R00 – R99)	a	1 419	125	100	154	431	233	376
	b	1 699	157	223	157	391	223	548
Verletzungen, Vergiftungen und bestimmte andere Folgen äußerer Ursachen (S00 – T98)	a	3 138	434	452	409	955	368	520
	b	3 232	271	244	188	761	485	1 283
Funktionseinschränkungen (U00 – U99)	a	–	–	–	–	–	–	–
	b	–	–	–	–	–	–	–
Faktoren, die den Gesundheitszustand beeinflussen und zur Inanspruchnahme des Gesundheitswesens führen (Z00 – Z99)	a	1 087	902	4	9	75	46	51
	b	1 065	905	11	12	67	18	52
<b>Insgesamt</b>	<b>a</b>	<b>32 878</b>	<b>3 404</b>	<b>1 809</b>	<b>2 775</b>	<b>11 307</b>	<b>6 370</b>	<b>7 213</b>
	<b>b</b>	<b>36 251</b>	<b>2 883</b>	<b>2 605</b>	<b>4 876</b>	<b>9 832</b>	<b>5 421</b>	<b>10 634</b>

Anmerkung Seite 100



**Noch: 4. Entlassene oder verstorbene vollstationäre Patient(inn)en (einschl. Stundenfällen) 2012  
nach dem Wohnort sowie nach Altersgruppen, Geschlecht und Diagnosen**

**Noch: 4.1 Aus Krankenhäusern**

Krankheitsart (Positionsnummer) <sup>1)</sup> a = männlich b = weiblich	Entlassene oder verstorbene vollstationäre Patientinnen und Patienten							
	insgesamt	davon im Alter von ... bis unter ... Jahren						
		unter 15	15 – 25	25 – 40	40 – 65	65 – 75	75 und mehr	
<b>Regierungsbezirk Münster</b>								
Bestimmte infektiöse und parasitäre Krankheiten (A00 – B99)	a	9 640	2 406	723	905	2 149	1 327	2 130
	b	10 834	2 311	1 005	868	1 914	1 217	3 519
Neubildungen (C00 – D48)	a	31 280	488	391	781	10 902	10 180	8 538
	b	30 607	399	523	1 638	13 932	6 701	7 414
Krankheiten des Blutes und der blutbildenden Organe sowie bestimmte Störungen mit Beteiligung des Immunsystems (D50 – D90)	a	1 883	232	72	88	417	394	680
	b	2 728	102	81	153	586	433	1 373
Endokrine, Ernährungs- und Stoffwechselkrankheiten (E00 – E90)	a	6 912	577	299	405	2 255	1 391	1 985
	b	9 694	565	408	701	2 700	1 418	3 902
Psychische und Verhaltensstörungen (F00 – F99)	a	22 796	1 198	3 168	5 250	10 263	1 323	1 594
	b	20 659	971	3 055	3 401	8 247	1 684	3 301
Krankheiten des Nervensystems (G00 – G99)	a	15 969	828	710	1 326	6 880	3 093	3 132
	b	14 454	712	915	1 360	5 065	2 316	4 086
Krankheiten des Auges und der Augenanhangsgebilde (H00 – H59)	a	4 325	178	87	196	1 291	1 201	1 372
	b	5 566	173	120	189	1 077	1 495	2 512
Krankheiten des Ohres und des Warzenfortsatzes (H60 – H95)	a	2 346	290	127	246	997	393	293
	b	2 691	206	153	274	1 034	482	542
Krankheiten des Kreislaufsystems (I00 – I99)	a	53 454	267	566	1 470	18 722	14 839	17 590
	b	48 225	244	583	1 125	10 668	10 806	24 799
Krankheiten des Atmungssystems (J00 – J99)	a	22 738	4 291	1 405	1 756	5 285	4 081	5 920
	b	18 896	3 197	1 731	1 590	4 231	2 632	5 515
Krankheiten des Verdauungssystems (K00 – K93)	a	32 212	1 824	1 997	3 280	12 891	5 765	6 455
	b	33 817	1 636	3 146	3 463	10 405	5 160	10 007
Krankheiten der Haut und der Unterhaut (L00 – L99)	a	5 085	510	729	972	1 743	529	602
	b	4 606	395	525	618	1 531	567	970
Krankheiten des Muskel-Skelett-Systems und des Bindegewebes (M00 – M99)	a	30 040	630	1 192	3 006	15 056	5 707	4 449
	b	40 491	586	1 211	2 646	16 735	9 090	10 223
Krankheiten des Urogenitalsystems (N00 – N99)	a	15 950	669	700	1 583	5 355	3 445	4 198
	b	21 198	633	2 001	3 211	7 430	2 864	5 059
Schwangerschaft, Geburt und Wochenbett (O00 – O99)	b	30 653	16	6 209	23 412	1 016	–	–
Bestimmte Zustände, die ihren Ursprung in der Perinatalperiode haben (P00 – P96)	a	3 123	3 123	–	–	–	–	–
	b	2 571	2 571	–	–	–	–	–
Angeborene Fehlbildungen, Deformitäten und Chromosomenanomalien (Q00 – Q99)	a	1 984	1 386	202	135	208	40	13
	b	1 761	931	260	205	269	61	35
Symptome und abnorme klinische und Laborbefunde, die anderenorts nicht klassifiziert sind (R00 – R99)	a	13 438	1 495	1 116	1 449	4 281	2 116	2 981
	b	16 405	1 613	2 012	1 627	4 199	2 106	4 848
Verletzungen, Vergiftungen und bestimmte andere Folgen äußerer Ursachen (S00 – T98)	a	29 271	3 874	4 194	3 852	9 214	3 387	4 750
	b	32 508	2 666	2 184	2 070	7 601	4 928	13 059
Funktionseinschränkungen (U00 – U99)	a	–	–	–	–	–	–	–
	b	–	–	–	–	–	–	–
Faktoren, die den Gesundheitszustand beeinflussen und zur Inanspruchnahme des Gesundheitswesens führen (Z00 – Z99)	a	9 888	8 311	53	111	593	377	443
	b	9 852	8 128	124	266	637	264	433
<b>Insgesamt</b>	<b>a</b>	<b>312 334</b>	<b>32 577</b>	<b>17 731</b>	<b>26 811</b>	<b>108 502</b>	<b>59 588</b>	<b>67 125</b>
	<b>b</b>	<b>358 216</b>	<b>28 055</b>	<b>26 246</b>	<b>48 817</b>	<b>99 277</b>	<b>54 224</b>	<b>101 597</b>

Anmerkung Seite 100

Noch: 4. Entlassene oder verstorbene vollstationäre Patient(inn)en (einschl. Stundenfällen) 2012  
nach dem Wohnort sowie nach Altersgruppen, Geschlecht und Diagnosen

Noch: 4.1 Aus Krankenhäusern

Krankheitsart (Positionsnummer) <sup>1)</sup> a = männlich b = weiblich	Entlassene oder verstorbene vollstationäre Patientinnen und Patienten							
	insgesamt	davon im Alter von ... bis unter ... Jahren						
		unter 15	15 – 25	25 – 40	40 – 65	65 – 75	75 und mehr	
<b>kreisfreie Stadt Bielefeld</b>								
Bestimmte infektiöse und parasitäre Krankheiten (A00 – B99)	a	1 057	293	73	110	207	145	229
	b	1 179	238	89	120	210	148	374
Neubildungen (C00 – D48)	a	4 059	85	53	84	1 382	1 328	1 127
	b	4 022	94	54	265	1 603	935	1 071
Krankheiten des Blutes und der blutbildenden Organe sowie bestimmte Störungen mit Beteiligung des Immunsystems (D50 – D90)	a	212	19	9	16	52	41	75
	b	285	35	23	22	45	44	116
Endokrine, Ernährungs- und Stoffwechselkrankheiten (E00 – E90)	a	714	52	21	38	281	159	163
	b	1 013	43	45	87	296	136	406
Psychische und Verhaltensstörungen (F00 – F99)	a	4 143	74	412	1 148	2 135	207	167
	b	3 236	85	429	803	1 319	280	320
Krankheiten des Nervensystems (G00 – G99)	a	1 630	106	113	212	576	264	359
	b	1 629	70	107	266	455	222	509
Krankheiten des Auges und der Augenanhangsgebilde (H00 – H59)	a	804	23	7	36	222	221	295
	b	1 199	24	15	36	208	360	556
Krankheiten des Ohres und des Warzenfortsatzes (H60 – H95)	a	274	33	14	42	102	45	38
	b	307	17	26	38	110	62	54
Krankheiten des Kreislaufsystems (I00 – I99)	a	5 417	32	37	157	1 772	1 498	1 921
	b	4 892	16	48	110	972	1 073	2 673
Krankheiten des Atmungssystems (J00 – J99)	a	2 542	352	152	242	610	491	695
	b	2 277	271	239	227	502	308	730
Krankheiten des Verdauungssystems (K00 – K93)	a	3 788	173	200	489	1 413	694	819
	b	3 745	145	293	365	1 110	639	1 193
Krankheiten der Haut und der Unterhaut (L00 – L99)	a	670	63	90	124	216	74	103
	b	627	43	65	82	202	95	140
Krankheiten des Muskel-Skelett-Systems und des Bindegewebes (M00 – M99)	a	2 580	51	112	330	1 110	515	462
	b	3 630	92	122	287	1 356	746	1 027
Krankheiten des Urogenitalsystems (N00 – N99)	a	1 994	84	79	223	630	403	575
	b	2 396	70	261	403	812	318	532
Schwangerschaft, Geburt und Wochenbett (O00 – O99)	b	4 616	1	968	3 477	170	–	–
Bestimmte Zustände, die ihren Ursprung in der Perinatalperiode haben (P00 – P96)	a	368	368	–	–	–	–	–
	b	392	392	–	–	–	–	–
Angeborene Fehlbildungen, Deformitäten und Chromosomenanomalien (Q00 – Q99)	a	203	131	24	20	23	2	3
	b	200	107	40	23	20	5	5
Symptome und abnorme klinische und Laborbefunde, die anderenorts nicht klassifiziert sind (R00 – R99)	a	1 760	163	105	235	592	265	400
	b	2 083	163	253	251	533	255	628
Verletzungen, Vergiftungen und bestimmte andere Folgen äußerer Ursachen (S00 – T98)	a	3 535	474	423	541	1 084	435	578
	b	4 064	347	271	307	837	631	1 671
Funktionseinschränkungen (U00 – U99)	a	–	–	–	–	–	–	–
	b	–	–	–	–	–	–	–
Faktoren, die den Gesundheitszustand beeinflussen und zur Inanspruchnahme des Gesundheitswesens führen (Z00 – Z99)	a	1 351	1 111	6	24	101	46	63
	b	1 279	1 089	15	37	59	36	43
<b>Insgesamt</b>	<b>a</b>	<b>37 101</b>	<b>3 687</b>	<b>1 930</b>	<b>4 071</b>	<b>12 508</b>	<b>6 833</b>	<b>8 072</b>
	<b>b</b>	<b>43 071</b>	<b>3 342</b>	<b>3 363</b>	<b>7 206</b>	<b>10 819</b>	<b>6 293</b>	<b>12 048</b>

Anmerkung Seite 100

Noch: 4. Entlassene oder verstorbene vollstationäre Patient(inn)en (einschl. Stundenfällen) 2012  
nach dem Wohnort sowie nach Altersgruppen, Geschlecht und Diagnosen

Noch: 4.1 Aus Krankenhäusern

Krankheitsart (Positionsnummer) <sup>1)</sup> a = männlich b = weiblich	Entlassene oder verstorbene vollstationäre Patientinnen und Patienten							
	insgesamt	davon im Alter von ... bis unter ... Jahren						
		unter 15	15 – 25	25 – 40	40 – 65	65 – 75	75 und mehr	
<b>Kreis Gütersloh</b>								
Bestimmte infektiöse und parasitäre Krankheiten (A00 – B99)	a	1 201	332	94	108	254	157	256
	b	1 291	293	98	90	242	151	417
Neubildungen (C00 – D48)	a	3 531	67	73	107	1 332	1 056	896
	b	3 909	79	52	242	1 845	836	855
Krankheiten des Blutes und der blutbildenden Organe sowie bestimmte Störungen mit Beteiligung des Immunsystems (D50 – D90)	a	165	14	7	8	34	42	60
	b	261	24	7	18	46	36	130
Endokrine, Ernährungs- und Stoffwechselkrankheiten (E00 – E90)	a	808	67	39	51	279	166	206
	b	1 133	67	42	91	365	167	401
Psychische und Verhaltensstörungen (F00 – F99)	a	2 877	70	321	709	1 396	161	220
	b	2 356	102	287	419	1 019	179	350
Krankheiten des Nervensystems (G00 – G99)	a	1 893	107	87	160	750	388	401
	b	1 637	69	95	152	560	289	472
Krankheiten des Auges und der Augenanhangsgebilde (H00 – H59)	a	712	34	23	46	188	216	205
	b	810	26	17	23	180	228	336
Krankheiten des Ohres und des Warzenfortsatzes (H60 – H95)	a	331	35	20	33	138	62	43
	b	384	23	11	40	161	66	83
Krankheiten des Kreislaufsystems (I00 – I99)	a	6 584	32	61	198	2 304	1 768	2 221
	b	5 595	21	45	160	1 264	1 316	2 789
Krankheiten des Atmungssystems (J00 – J99)	a	2 781	405	151	259	665	565	736
	b	2 357	295	217	211	568	341	725
Krankheiten des Verdauungssystems (K00 – K93)	a	4 179	215	303	443	1 656	749	813
	b	3 859	191	320	409	1 224	639	1 076
Krankheiten der Haut und der Unterhaut (L00 – L99)	a	639	50	93	139	220	67	70
	b	598	48	68	96	203	69	114
Krankheiten des Muskel-Skelett-Systems und des Bindegewebes (M00 – M99)	a	3 359	61	160	349	1 616	633	540
	b	4 278	81	144	280	1 738	995	1 040
Krankheiten des Urogenitalsystems (N00 – N99)	a	1 886	58	77	190	671	445	445
	b	2 261	75	204	330	853	273	526
Schwangerschaft, Geburt und Wochenbett (O00 – O99)	b	3 986	–	699	3 135	152	–	–
Bestimmte Zustände, die ihren Ursprung in der Perinatalperiode haben (P00 – P96)	a	380	380	–	–	–	–	–
	b	387	387	–	–	–	–	–
Angeborene Fehlbildungen, Deformitäten und Chromosomenanomalien (Q00 – Q99)	a	246	171	31	11	24	4	5
	b	188	100	28	26	26	5	3
Symptome und abnorme klinische und Laborbefunde, die anderenorts nicht klassifiziert sind (R00 – R99)	a	1 550	163	121	167	490	252	357
	b	1 721	178	194	176	436	234	503
Verletzungen, Vergiftungen und bestimmte andere Folgen äußerer Ursachen (S00 – T98)	a	4 130	475	614	609	1 281	488	663
	b	4 348	356	287	264	941	701	1 799
Funktionseinschränkungen (U00 – U99)	a	–	–	–	–	–	–	–
	b	–	–	–	–	–	–	–
Faktoren, die den Gesundheitszustand beeinflussen und zur Inanspruchnahme des Gesundheitswesens führen (Z00 – Z99)	a	1 356	1 139	4	13	103	41	56
	b	1 316	1 132	13	28	61	32	50
<b>Insgesamt</b>	<b>a</b>	<b>38 608</b>	<b>3 875</b>	<b>2 279</b>	<b>3 600</b>	<b>13 401</b>	<b>7 260</b>	<b>8 193</b>
	<b>b</b>	<b>42 675</b>	<b>3 547</b>	<b>2 828</b>	<b>6 190</b>	<b>11 884</b>	<b>6 557</b>	<b>11 669</b>

Anmerkung Seite 100

Noch: 4. Entlassene oder verstorbene vollstationäre Patient(inn)en (einschl. Stundenfällen) 2012  
nach dem Wohnort sowie nach Altersgruppen, Geschlecht und Diagnosen

Noch: 4.1 Aus Krankenhäusern

Krankheitsart (Positionsnummer) <sup>1)</sup> a = männlich b = weiblich	Entlassene oder verstorbene vollstationäre Patientinnen und Patienten							
	insgesamt	davon im Alter von ... bis unter ... Jahren						
		unter 15	15 – 25	25 – 40	40 – 65	65 – 75	75 und mehr	
<b>Kreis Herford</b>								
Bestimmte infektiöse und parasitäre Krankheiten (A00 – B99)	a	869	230	45	69	194	137	194
	b	881	195	61	55	174	89	307
Neubildungen (C00 – D48)	a	3 498	103	31	97	1 163	1 178	926
	b	2 881	25	28	136	1 216	657	819
Krankheiten des Blutes und der blutbildenden Organe sowie bestimmte Störungen mit Beteiligung des Immunsystems (D50 – D90)	a	149	13	15	12	32	32	45
	b	231	16	11	13	54	37	100
Endokrine, Ernährungs- und Stoffwechselkrankheiten (E00 – E90)	a	738	20	26	33	268	181	210
	b	995	28	24	78	307	155	403
Psychische und Verhaltensstörungen (F00 – F99)	a	1 701	51	219	454	739	107	131
	b	1 481	63	195	268	660	131	164
Krankheiten des Nervensystems (G00 – G99)	a	1 298	75	66	93	548	265	251
	b	1 098	50	68	81	364	194	341
Krankheiten des Auges und der Augenanhangsgebilde (H00 – H59)	a	367	18	12	21	103	102	111
	b	490	16	7	27	100	125	215
Krankheiten des Ohres und des Warzenfortsatzes (H60 – H95)	a	199	27	7	21	83	38	23
	b	201	13	11	24	72	43	38
Krankheiten des Kreislaufsystems (I00 – I99)	a	4 838	34	52	169	1 594	1 293	1 696
	b	4 341	27	38	128	1 014	909	2 225
Krankheiten des Atmungssystems (J00 – J99)	a	1 951	314	117	171	499	316	534
	b	1 644	260	154	163	319	233	515
Krankheiten des Verdauungssystems (K00 – K93)	a	2 998	148	190	304	1 123	588	645
	b	3 030	156	242	298	928	481	925
Krankheiten der Haut und der Unterhaut (L00 – L99)	a	543	33	88	101	179	70	72
	b	554	29	56	73	223	80	93
Krankheiten des Muskel-Skelett-Systems und des Bindegewebes (M00 – M99)	a	2 128	49	78	165	1 016	446	374
	b	2 806	52	79	178	1 094	613	790
Krankheiten des Urogenitalsystems (N00 – N99)	a	1 380	49	46	118	470	270	427
	b	1 921	78	235	340	603	247	418
Schwangerschaft, Geburt und Wochenbett (O00 – O99)	b	2 987	4	601	2 269	113	–	–
Bestimmte Zustände, die ihren Ursprung in der Perinatalperiode haben (P00 – P96)	a	241	241	–	–	–	–	–
	b	214	214	–	–	–	–	–
Angeborene Fehlbildungen, Deformitäten und Chromosomenanomalien (Q00 – Q99)	a	186	133	18	9	20	3	3
	b	132	76	15	11	21	4	5
Symptome und abnorme klinische und Laborbefunde, die anderenorts nicht klassifiziert sind (R00 – R99)	a	1 185	141	102	154	342	174	272
	b	1 372	135	186	157	379	154	361
Verletzungen, Vergiftungen und bestimmte andere Folgen äußerer Ursachen (S00 – T98)	a	2 639	315	321	312	820	348	523
	b	3 174	244	201	190	644	409	1 486
Funktionseinschränkungen (U00 – U99)	a	–	–	–	–	–	–	–
	b	–	–	–	–	–	–	–
Faktoren, die den Gesundheitszustand beeinflussen und zur Inanspruchnahme des Gesundheitswesens führen (Z00 – Z99)	a	927	751	6	13	73	51	33
	b	868	732	4	22	49	27	34
<b>Insgesamt</b>	<b>a</b>	<b>27 835</b>	<b>2 745</b>	<b>1 439</b>	<b>2 316</b>	<b>9 266</b>	<b>5 599</b>	<b>6 470</b>
	<b>b</b>	<b>31 301</b>	<b>2 413</b>	<b>2 216</b>	<b>4 511</b>	<b>8 334</b>	<b>4 588</b>	<b>9 239</b>

Anmerkung Seite 100

### Noch: 4. Entlassene oder verstorbene vollstationäre Patient(inn)en (einschl. Stundenfällen) 2012 nach dem Wohnort sowie nach Altersgruppen, Geschlecht und Diagnosen

#### Noch: 4.1 Aus Krankenhäusern

Krankheitsart (Positionsnummer) <sup>1)</sup> a = männlich b = weiblich	Entlassene oder verstorbene vollstationäre Patientinnen und Patienten							
	insgesamt	davon im Alter von ... bis unter ... Jahren						
		unter 15	15 – 25	25 – 40	40 – 65	65 – 75	75 und mehr	
<b>Kreis Höxter</b>								
Bestimmte infektiöse und parasitäre Krankheiten (A00 – B99)	a	695	190	62	60	164	67	152
	b	731	162	78	76	125	82	208
Neubildungen (C00 – D48)	a	1 640	49	24	40	652	431	444
	b	1 519	32	32	94	683	316	362
Krankheiten des Blutes und der blutbildenden Organe sowie bestimmte Störungen mit Beteiligung des Immunsystems (D50 – D90)	a	126	9	19	2	22	18	56
	b	149	5	2	6	39	32	65
Endokrine, Ernährungs- und Stoffwechselkrankheiten (E00 – E90)	a	442	32	18	22	131	103	136
	b	667	41	27	44	194	82	279
Psychische und Verhaltensstörungen (F00 – F99)	a	1 117	70	155	259	480	79	74
	b	937	55	122	159	367	83	151
Krankheiten des Nervensystems (G00 – G99)	a	944	41	42	66	498	159	138
	b	742	44	49	57	267	136	189
Krankheiten des Auges und der Augenanhangsgebilde (H00 – H59)	a	218	13	5	8	67	56	69
	b	283	12	10	11	54	66	130
Krankheiten des Ohres und des Warzenfortsatzes (H60 – H95)	a	175	26	12	18	74	28	17
	b	204	17	15	20	85	29	38
Krankheiten des Kreislaufsystems (I00 – I99)	a	3 324	18	55	68	1 115	925	1 143
	b	2 799	16	47	56	606	640	1 434
Krankheiten des Atmungssystems (J00 – J99)	a	1 335	291	91	99	316	221	317
	b	1 125	229	118	78	242	152	306
Krankheiten des Verdauungssystems (K00 – K93)	a	1 872	103	132	171	711	341	414
	b	1 884	102	154	150	580	312	586
Krankheiten der Haut und der Unterhaut (L00 – L99)	a	280	24	49	42	101	29	35
	b	248	15	30	25	80	34	64
Krankheiten des Muskel-Skelett-Systems und des Bindegewebes (M00 – M99)	a	1 705	33	70	163	848	343	248
	b	2 267	42	58	127	956	529	555
Krankheiten des Urogenitalsystems (N00 – N99)	a	1 022	27	41	60	392	239	263
	b	1 015	29	80	129	353	133	291
Schwangerschaft, Geburt und Wochenbett (O00 – O99)	b	1 457	–	316	1 069	72	–	–
Bestimmte Zustände, die ihren Ursprung in der Perinatalperiode haben (P00 – P96)	a	164	164	–	–	–	–	–
	b	138	138	–	–	–	–	–
Angeborene Fehlbildungen, Deformitäten und Chromosomenanomalien (Q00 – Q99)	a	119	90	11	5	11	1	1
	b	120	79	17	5	16	2	1
Symptome und abnorme klinische und Laborbefunde, die anderenorts nicht klassifiziert sind (R00 – R99)	a	896	88	89	91	295	159	174
	b	1 049	92	128	93	305	127	304
Verletzungen, Vergiftungen und bestimmte andere Folgen äußerer Ursachen (S00 – T98)	a	1 688	216	251	210	526	224	261
	b	1 709	165	132	80	402	208	722
Funktionseinschränkungen (U00 – U99)	a	–	–	–	–	–	–	–
	b	–	–	–	–	–	–	–
Faktoren, die den Gesundheitszustand beeinflussen und zur Inanspruchnahme des Gesundheitswesens führen (Z00 – Z99)	a	470	361	6	6	42	32	23
	b	406	326	9	10	28	8	25
<b>Insgesamt</b>	<b>a</b>	<b>18 232</b>	<b>1 845</b>	<b>1 132</b>	<b>1 390</b>	<b>6 445</b>	<b>3 455</b>	<b>3 965</b>
	<b>b</b>	<b>19 449</b>	<b>1 601</b>	<b>1 424</b>	<b>2 289</b>	<b>5 454</b>	<b>2 971</b>	<b>5 710</b>

Anmerkung Seite 100

Noch: 4. Entlassene oder verstorbene vollstationäre Patient(inn)en (einschl. Stundenfällen) 2012  
nach dem Wohnort sowie nach Altersgruppen, Geschlecht und Diagnosen

Noch: 4.1 Aus Krankenhäusern

Krankheitsart (Positionsnummer) <sup>1)</sup> a = männlich b = weiblich	Entlassene oder verstorbene vollstationäre Patientinnen und Patienten							
	insgesamt	davon im Alter von ... bis unter ... Jahren						
		unter 15	15 – 25	25 – 40	40 – 65	65 – 75	75 und mehr	
<b>Kreis Lippe</b>								
Bestimmte infektiöse und parasitäre Krankheiten (A00 – B99)	a	1 176	362	69	76	253	139	277
	b	1 180	313	83	84	183	146	371
Neubildungen (C00 – D48)	a	3 807	100	49	126	1 190	1 189	1 153
	b	3 665	67	36	206	1 574	781	1 001
Krankheiten des Blutes und der blutbildenden Organe sowie bestimmte Störungen mit Beteiligung des Immunsystems (D50 – D90)	a	209	31	8	11	50	36	73
	b	239	13	8	13	60	30	115
Endokrine, Ernährungs- und Stoffwechselkrankheiten (E00 – E90)	a	920	65	42	42	282	198	291
	b	1 320	65	39	71	346	199	600
Psychische und Verhaltensstörungen (F00 – F99)	a	2 108	86	274	520	952	134	142
	b	1 817	89	300	258	736	176	258
Krankheiten des Nervensystems (G00 – G99)	a	1 627	88	84	119	626	346	364
	b	1 366	85	87	113	443	249	389
Krankheiten des Auges und der Augenanhangsgebilde (H00 – H59)	a	551	30	15	17	156	154	179
	b	764	21	10	19	143	205	366
Krankheiten des Ohres und des Warzenfortsatzes (H60 – H95)	a	280	28	10	28	117	58	39
	b	363	25	14	25	151	73	75
Krankheiten des Kreislaufsystems (I00 – I99)	a	5 987	40	60	127	2 008	1 620	2 132
	b	5 345	66	76	117	1 088	1 204	2 794
Krankheiten des Atmungssystems (J00 – J99)	a	2 623	547	160	192	571	461	692
	b	2 061	359	225	177	445	318	537
Krankheiten des Verdauungssystems (K00 – K93)	a	3 593	201	204	353	1 292	681	862
	b	3 443	157	274	312	1 048	567	1 085
Krankheiten der Haut und der Unterhaut (L00 – L99)	a	666	54	84	97	235	90	106
	b	602	32	48	64	212	97	149
Krankheiten des Muskel-Skelett-Systems und des Bindegewebes (M00 – M99)	a	3 059	77	116	249	1 420	654	543
	b	4 086	102	116	252	1 577	1 023	1 016
Krankheiten des Urogenitalsystems (N00 – N99)	a	1 967	76	73	157	615	404	642
	b	2 323	68	198	325	759	371	602
Schwangerschaft, Geburt und Wochenbett (O00 – O99)	b	4 289	1	930	3 213	145	–	–
Bestimmte Zustände, die ihren Ursprung in der Perinatalperiode haben (P00 – P96)	a	388	388	–	–	–	–	–
	b	280	280	–	–	–	–	–
Angeborene Fehlbildungen, Deformitäten und Chromosomenanomalien (Q00 – Q99)	a	235	163	22	14	25	5	6
	b	188	118	28	15	21	1	5
Symptome und abnorme klinische und Laborbefunde, die anderenorts nicht klassifiziert sind (R00 – R99)	a	1 559	144	122	166	489	264	374
	b	1 876	190	206	180	521	241	538
Verletzungen, Vergiftungen und bestimmte andere Folgen äußerer Ursachen (S00 – T98)	a	3 397	442	435	457	1 044	395	624
	b	3 720	334	239	207	790	582	1 568
Funktionseinschränkungen (U00 – U99)	a	–	–	–	–	–	–	–
	b	–	–	–	–	–	–	–
Faktoren, die den Gesundheitszustand beeinflussen und zur Inanspruchnahme des Gesundheitswesens führen (Z00 – Z99)	a	1 384	1 163	13	27	75	52	54
	b	1 294	1 129	11	18	72	17	47
<b>Insgesamt</b>	<b>a</b>	<b>35 536</b>	<b>4 085</b>	<b>1 840</b>	<b>2 778</b>	<b>11 400</b>	<b>6 880</b>	<b>8 553</b>
	<b>b</b>	<b>40 221</b>	<b>3 514</b>	<b>2 928</b>	<b>5 669</b>	<b>10 314</b>	<b>6 280</b>	<b>11 516</b>

Anmerkung Seite 100

**Noch: 4. Entlassene oder verstorbene vollstationäre Patient(inn)en (einschl. Stundenfällen) 2012  
nach dem Wohnort sowie nach Altersgruppen, Geschlecht und Diagnosen**

**Noch: 4.1 Aus Krankenhäusern**

Krankheitsart (Positionsnummer) <sup>1)</sup> a = männlich b = weiblich	Entlassene oder verstorbene vollstationäre Patientinnen und Patienten							
	insgesamt	davon im Alter von ... bis unter ... Jahren						
		unter 15	15 – 25	25 – 40	40 – 65	65 – 75	75 und mehr	
<b>Kreis Minden-Lübbecke</b>								
Bestimmte infektiöse und parasitäre Krankheiten (A00 – B99)	a	1 055	200	72	88	258	180	257
	b	1 169	193	95	83	228	155	415
Neubildungen (C00 – D48)	a	3 114	46	34	77	1 000	996	961
	b	3 047	85	29	129	1 440	611	753
Krankheiten des Blutes und der blutbildenden Organe sowie bestimmte Störungen mit Beteiligung des Immunsystems (D50 – D90)	a	194	48	5	8	35	38	60
	b	249	11	4	12	55	37	130
Endokrine, Ernährungs- und Stoffwechselkrankheiten (E00 – E90)	a	795	34	27	49	314	158	213
	b	1 080	36	37	74	359	171	403
Psychische und Verhaltensstörungen (F00 – F99)	a	2 294	57	245	606	1 106	144	136
	b	1 997	102	309	349	835	169	233
Krankheiten des Nervensystems (G00 – G99)	a	1 242	89	72	106	466	248	261
	b	1 128	58	79	83	388	199	321
Krankheiten des Auges und der Augenanhangsgebilde (H00 – H59)	a	445	11	10	28	129	131	136
	b	557	21	14	20	136	150	216
Krankheiten des Ohres und des Warzenfortsatzes (H60 – H95)	a	312	37	22	33	142	44	34
	b	320	22	22	27	121	55	73
Krankheiten des Kreislaufsystems (I00 – I99)	a	6 047	12	45	191	2 095	1 652	2 052
	b	5 681	18	55	183	1 317	1 236	2 872
Krankheiten des Atmungssystems (J00 – J99)	a	2 469	419	137	213	627	442	631
	b	1 852	308	182	177	408	216	561
Krankheiten des Verdauungssystems (K00 – K93)	a	3 301	171	211	306	1 237	627	749
	b	3 386	117	267	302	1 034	545	1 121
Krankheiten der Haut und der Unterhaut (L00 – L99)	a	677	46	103	109	262	69	88
	b	732	38	71	80	292	100	151
Krankheiten des Muskel-Skelett-Systems und des Bindegewebes (M00 – M99)	a	2 787	53	105	232	1 415	547	435
	b	3 908	62	115	224	1 658	907	942
Krankheiten des Urogenitalsystems (N00 – N99)	a	1 769	75	46	136	653	402	457
	b	2 027	41	203	286	746	264	487
Schwangerschaft, Geburt und Wochenbett (O00 – O99)	b	3 762	–	849	2 756	157	–	–
Bestimmte Zustände, die ihren Ursprung in der Perinatalperiode haben (P00 – P96)	a	458	458	–	–	–	–	–
	b	370	370	–	–	–	–	–
Angeborene Fehlbildungen, Deformitäten und Chromosomenanomalien (Q00 – Q99)	a	231	172	18	20	19	1	1
	b	185	109	22	25	20	6	3
Symptome und abnorme klinische und Laborbefunde, die anderenorts nicht klassifiziert sind (R00 – R99)	a	1 688	193	160	154	514	264	403
	b	1 984	208	259	225	471	250	571
Verletzungen, Vergiftungen und bestimmte andere Folgen äußerer Ursachen (S00 – T98)	a	3 327	413	452	425	1 041	427	569
	b	3 481	272	244	212	746	507	1 500
Funktionseinschränkungen (U00 – U99)	a	–	–	–	–	–	–	–
	b	–	–	–	–	–	–	–
Faktoren, die den Gesundheitszustand beeinflussen und zur Inanspruchnahme des Gesundheitswesens führen (Z00 – Z99)	a	1 066	872	9	15	62	52	56
	b	1 052	909	14	28	56	19	26
<b>Insgesamt</b>	<b>a</b>	<b>33 271</b>	<b>3 406</b>	<b>1 773</b>	<b>2 796</b>	<b>11 375</b>	<b>6 422</b>	<b>7 499</b>
	<b>b</b>	<b>37 967</b>	<b>2 980</b>	<b>2 870</b>	<b>5 275</b>	<b>10 467</b>	<b>5 597</b>	<b>10 778</b>

Anmerkung Seite 100

Noch: 4. Entlassene oder verstorbene vollstationäre Patient(inn)en (einschl. Stundenfällen) 2012  
nach dem Wohnort sowie nach Altersgruppen, Geschlecht und Diagnosen

Noch: 4.1 Aus Krankenhäusern

Krankheitsart (Positionsnummer) <sup>1)</sup> a = männlich b = weiblich	Entlassene oder verstorbene vollstationäre Patientinnen und Patienten							
	insgesamt	davon im Alter von ... bis unter ... Jahren						
		unter 15	15 – 25	25 – 40	40 – 65	65 – 75	75 und mehr	
<b>Kreis Paderborn</b>								
Bestimmte infektiöse und parasitäre Krankheiten (A00 – B99)	a	1 246	406	149	118	226	139	208
	b	1 293	404	144	136	214	119	276
Neubildungen (C00 – D48)	a	3 446	39	57	70	1 310	1 107	863
	b	3 555	47	48	305	1 514	897	744
Krankheiten des Blutes und der blutbildenden Organe sowie bestimmte Störungen mit Beteiligung des Immunsystems (D50 – D90)	a	208	19	7	7	48	49	78
	b	236	14	14	22	64	31	91
Endokrine, Ernährungs- und Stoffwechselkrankheiten (E00 – E90)	a	775	53	28	49	239	165	241
	b	1 119	45	54	101	309	169	441
Psychische und Verhaltensstörungen (F00 – F99)	a	2 871	140	413	754	1 263	151	150
	b	2 205	111	441	464	814	135	240
Krankheiten des Nervensystems (G00 – G99)	a	1 665	81	86	161	760	329	248
	b	1 462	95	100	149	586	240	292
Krankheiten des Auges und der Augenanhangsgebilde (H00 – H59)	a	474	30	14	23	138	136	133
	b	688	38	17	26	117	209	281
Krankheiten des Ohres und des Warzenfortsatzes (H60 – H95)	a	337	28	21	46	152	55	35
	b	373	27	26	45	152	55	68
Krankheiten des Kreislaufsystems (I00 – I99)	a	5 580	14	57	156	2 049	1 532	1 772
	b	4 980	19	79	123	1 149	1 145	2 465
Krankheiten des Atmungssystems (J00 – J99)	a	2 952	584	225	315	704	482	642
	b	2 395	439	285	252	572	289	558
Krankheiten des Verdauungssystems (K00 – K93)	a	3 717	231	306	438	1 402	657	683
	b	3 669	166	331	483	1 080	565	1 044
Krankheiten der Haut und der Unterhaut (L00 – L99)	a	581	50	96	134	185	61	55
	b	560	57	69	89	182	55	108
Krankheiten des Muskel-Skelett-Systems und des Bindegewebes (M00 – M99)	a	3 161	101	141	398	1 532	525	464
	b	3 790	80	144	280	1 565	857	864
Krankheiten des Urogenitalsystems (N00 – N99)	a	1 755	68	60	179	642	375	431
	b	2 104	74	215	373	760	232	450
Schwangerschaft, Geburt und Wochenbett (O00 – O99)	b	4 084	–	805	3 173	106	–	–
Bestimmte Zustände, die ihren Ursprung in der Perinatalperiode haben (P00 – P96)	a	249	249	–	–	–	–	–
	b	208	208	–	–	–	–	–
Angeborene Fehlbildungen, Deformitäten und Chromosomenanomalien (Q00 – Q99)	a	262	192	17	15	29	6	3
	b	195	104	31	26	24	8	2
Symptome und abnorme klinische und Laborbefunde, die anderenorts nicht klassifiziert sind (R00 – R99)	a	2 130	244	247	292	669	302	376
	b	2 588	297	351	348	693	287	612
Verletzungen, Vergiftungen und bestimmte andere Folgen äußerer Ursachen (S00 – T98)	a	3 831	537	644	626	1 131	377	516
	b	3 588	369	295	260	814	504	1 346
Funktionseinschränkungen (U00 – U99)	a	–	–	–	–	–	–	–
	b	–	–	–	–	–	–	–
Faktoren, die den Gesundheitszustand beeinflussen und zur Inanspruchnahme des Gesundheitswesens führen (Z00 – Z99)	a	1 333	1 166	9	36	50	28	44
	b	1 394	1 238	13	38	41	15	49
<b>Insgesamt</b>	<b>a</b>	<b>36 573</b>	<b>4 232</b>	<b>2 577</b>	<b>3 817</b>	<b>12 529</b>	<b>6 476</b>	<b>6 942</b>
	<b>b</b>	<b>40 486</b>	<b>3 832</b>	<b>3 462</b>	<b>6 693</b>	<b>10 756</b>	<b>5 812</b>	<b>9 931</b>

Anmerkung Seite 100



### Noch: 4. Entlassene oder verstorbene vollstationäre Patient(inn)en (einschl. Stundenfällen) 2012 nach dem Wohnort sowie nach Altersgruppen, Geschlecht und Diagnosen

#### Noch: 4.1 Aus Krankenhäusern

Krankheitsart (Positionsnummer) <sup>1)</sup> a = männlich b = weiblich	Entlassene oder verstorbene vollstationäre Patientinnen und Patienten							
	insgesamt	davon im Alter von ... bis unter ... Jahren						
		unter 15	15 – 25	25 – 40	40 – 65	65 – 75	75 und mehr	
<b>Regierungsbezirk Detmold</b>								
Bestimmte infektiöse und parasitäre Krankheiten (A00 – B99)	a	7 299	2 013	564	629	1 556	964	1 573
	b	7 724	1 798	648	644	1 376	890	2 368
Neubildungen (C00 – D48)	a	23 095	489	321	601	8 029	7 285	6 370
	b	22 598	429	279	1 377	9 875	5 033	5 605
Krankheiten des Blutes und der blutbildenden Organe sowie bestimmte Störungen mit Beteiligung des Immunsystems (D50 – D90)	a	1 263	153	70	64	273	256	447
	b	1 650	118	69	106	363	247	747
Endokrine, Ernährungs- und Stoffwechselkrankheiten (E00 – E90)	a	5 192	323	201	284	1 794	1 130	1 460
	b	7 327	325	268	546	2 176	1 079	2 933
Psychische und Verhaltensstörungen (F00 – F99)	a	17 111	548	2 039	4 450	8 071	983	1 020
	b	14 029	607	2 083	2 720	5 750	1 153	1 716
Krankheiten des Nervensystems (G00 – G99)	a	10 299	587	550	917	4 224	1 999	2 022
	b	9 062	471	585	901	3 063	1 529	2 513
Krankheiten des Auges und der Augenanhangsgebilde (H00 – H59)	a	3 571	159	86	179	1 003	1 016	1 128
	b	4 791	158	90	162	938	1 343	2 100
Krankheiten des Ohres und des Warzenfortsatzes (H60 – H95)	a	1 908	214	106	221	808	330	229
	b	2 152	144	125	219	852	383	429
Krankheiten des Kreislaufsystems (I00 – I99)	a	37 777	182	367	1 066	12 937	10 288	12 937
	b	33 633	183	388	877	7 410	7 523	17 252
Krankheiten des Atmungssystems (J00 – J99)	a	16 653	2 912	1 033	1 491	3 992	2 978	4 247
	b	13 711	2 161	1 420	1 285	3 056	1 857	3 932
Krankheiten des Verdauungssystems (K00 – K93)	a	23 448	1 242	1 546	2 504	8 834	4 337	4 985
	b	23 016	1 034	1 881	2 319	7 004	3 748	7 030
Krankheiten der Haut und der Unterhaut (L00 – L99)	a	4 056	320	603	746	1 398	460	529
	b	3 921	262	407	509	1 394	530	819
Krankheiten des Muskel-Skelett-Systems und des Bindegewebes (M00 – M99)	a	18 779	425	782	1 886	8 957	3 663	3 066
	b	24 765	511	778	1 628	9 944	5 670	6 234
Krankheiten des Urogenitalsystems (N00 – N99)	a	11 773	437	422	1 063	4 073	2 538	3 240
	b	14 047	435	1 396	2 186	4 886	1 838	3 306
Schwangerschaft, Geburt und Wochenbett (O00 – O99)	b	25 181	6	5 168	19 092	915	–	–
Bestimmte Zustände, die ihren Ursprung in der Perinatalperiode haben (P00 – P96)	a	2 248	2 248	–	–	–	–	–
	b	1 989	1 989	–	–	–	–	–
Angeborene Fehlbildungen, Deformitäten und Chromosomenanomalien (Q00 – Q99)	a	1 482	1 052	141	94	151	22	22
	b	1 208	693	181	131	148	31	24
Symptome und abnorme klinische und Laborbefunde, die anderenorts nicht klassifiziert sind (R00 – R99)	a	10 768	1 136	946	1 259	3 391	1 680	2 356
	b	12 673	1 263	1 577	1 430	3 338	1 548	3 517
Verletzungen, Vergiftungen und bestimmte andere Folgen äußerer Ursachen (S00 – T98)	a	22 547	2 872	3 140	3 180	6 927	2 694	3 734
	b	24 084	2 087	1 669	1 520	5 174	3 542	10 092
Funktionseinschränkungen (U00 – U99)	a	–	–	–	–	–	–	–
	b	–	–	–	–	–	–	–
Faktoren, die den Gesundheitszustand beeinflussen und zur Inanspruchnahme des Gesundheitswesens führen (Z00 – Z99)	a	7 887	6 563	53	134	506	302	329
	b	7 609	6 555	79	181	366	154	274
<b>Insgesamt</b>	<b>a</b>	<b>227 156</b>	<b>23 875</b>	<b>12 970</b>	<b>20 768</b>	<b>76 924</b>	<b>42 925</b>	<b>49 694</b>
	<b>b</b>	<b>255 170</b>	<b>21 229</b>	<b>19 091</b>	<b>37 833</b>	<b>68 028</b>	<b>38 098</b>	<b>70 891</b>

Anmerkung Seite 100

Noch: 4. Entlassene oder verstorbene vollstationäre Patient(inn)en (einschl. Stundenfällen) 2012  
nach dem Wohnort sowie nach Altersgruppen, Geschlecht und Diagnosen

Noch: 4.1 Aus Krankenhäusern

Krankheitsart (Positionsnummer) <sup>1)</sup> a = männlich b = weiblich	Entlassene oder verstorbene vollstationäre Patientinnen und Patienten							
	insgesamt	davon im Alter von ... bis unter ... Jahren						
		unter 15	15 – 25	25 – 40	40 – 65	65 – 75	75 und mehr	
<b>kreisfreie Stadt Bochum</b>								
Bestimmte infektiöse und parasitäre Krankheiten (A00 – B99)	a	1 368	266	106	138	325	174	359
	b	1 626	195	141	130	286	223	651
Neubildungen (C00 – D48)	a	4 786	57	36	79	1 732	1 479	1 403
	b	4 758	116	89	230	1 947	1 098	1 278
Krankheiten des Blutes und der blutbildenden Organe sowie bestimmte Störungen mit Beteiligung des Immunsystems (D50 – D90)	a	306	33	8	15	55	65	130
	b	445	27	13	36	64	64	241
Endokrine, Ernährungs- und Stoffwechselkrankheiten (E00 – E90)	a	968	53	28	57	321	210	299
	b	1 413	37	51	94	365	213	653
Psychische und Verhaltensstörungen (F00 – F99)	a	3 221	249	385	785	1 429	174	199
	b	2 870	120	378	529	1 132	221	490
Krankheiten des Nervensystems (G00 – G99)	a	2 493	128	85	232	1 070	475	503
	b	2 315	92	112	262	790	389	670
Krankheiten des Auges und der Augenanhangsgebilde (H00 – H59)	a	1 236	26	19	42	312	367	470
	b	1 876	33	19	46	288	482	1 008
Krankheiten des Ohres und des Warzenfortsatzes (H60 – H95)	a	330	46	17	42	127	56	42
	b	307	30	15	37	113	49	63
Krankheiten des Kreislaufsystems (I00 – I99)	a	7 181	31	74	215	2 415	2 006	2 440
	b	7 245	26	73	170	1 605	1 591	3 780
Krankheiten des Atmungssystems (J00 – J99)	a	2 964	411	188	263	704	582	816
	b	2 682	354	229	229	628	425	817
Krankheiten des Verdauungssystems (K00 – K93)	a	4 950	201	272	548	1 955	956	1 018
	b	5 092	168	357	543	1 597	897	1 530
Krankheiten der Haut und der Unterhaut (L00 – L99)	a	713	65	77	110	253	92	116
	b	701	37	64	88	212	96	204
Krankheiten des Muskel-Skelett-Systems und des Bindegewebes (M00 – M99)	a	4 823	73	163	457	2 461	895	774
	b	6 924	64	193	465	2 780	1 560	1 862
Krankheiten des Urogenitalsystems (N00 – N99)	a	2 363	93	89	227	801	456	697
	b	3 200	75	268	530	1 048	443	836
Schwangerschaft, Geburt und Wochenbett (O00 – O99)	b	4 274	–	864	3 247	163	–	–
Bestimmte Zustände, die ihren Ursprung in der Perinatalperiode haben (P00 – P96)	a	329	329	–	–	–	–	–
	b	256	256	–	–	–	–	–
Angeborene Fehlbildungen, Deformitäten und Chromosomenanomalien (Q00 – Q99)	a	226	157	27	19	18	3	2
	b	208	92	26	27	39	14	10
Symptome und abnorme klinische und Laborbefunde, die anderenorts nicht klassifiziert sind (R00 – R99)	a	1 737	191	130	223	555	261	377
	b	2 249	175	246	244	581	311	692
Verletzungen, Vergiftungen und bestimmte andere Folgen äußerer Ursachen (S00 – T98)	a	3 843	391	472	556	1 150	459	815
	b	5 018	289	238	342	1 113	712	2 324
Funktionseinschränkungen (U00 – U99)	a	–	–	–	–	–	–	–
	b	1	–	–	–	–	–	1
Faktoren, die den Gesundheitszustand beeinflussen und zur Inanspruchnahme des Gesundheitswesens führen (Z00 – Z99)	a	1 751	1 141	23	58	231	142	156
	b	1 623	1 153	24	67	140	89	150
<b>Insgesamt</b>	<b>a</b>	<b>45 588</b>	<b>3 941</b>	<b>2 199</b>	<b>4 066</b>	<b>15 914</b>	<b>8 852</b>	<b>10 616</b>
	<b>b</b>	<b>55 083</b>	<b>3 339</b>	<b>3 400</b>	<b>7 316</b>	<b>14 891</b>	<b>8 877</b>	<b>17 260</b>

Anmerkung Seite 100

**Noch: 4. Entlassene oder verstorbene vollstationäre Patient(inn)en (einschl. Stundenfällen) 2012  
nach dem Wohnort sowie nach Altersgruppen, Geschlecht und Diagnosen**

**Noch: 4.1 Aus Krankenhäusern**

Krankheitsart (Positionsnummer) <sup>1)</sup> a = männlich b = weiblich	Entlassene oder verstorbene vollstationäre Patientinnen und Patienten							
	insgesamt	davon im Alter von ... bis unter ... Jahren						
		unter 15	15 – 25	25 – 40	40 – 65	65 – 75	75 und mehr	
<b>kreisfreie Stadt Dortmund</b>								
Bestimmte infektiöse und parasitäre Krankheiten (A00 – B99)	a	2 030	447	121	179	477	313	493
	b	2 262	334	169	194	397	307	861
Neubildungen (C00 – D48)	a	7 009	147	72	223	2 434	2 206	1 927
	b	7 203	184	70	463	3 068	1 643	1 775
Krankheiten des Blutes und der blutbildenden Organe sowie bestimmte Störungen mit Beteiligung des Immunsystems (D50 – D90)	a	528	62	35	26	120	107	178
	b	724	41	27	58	172	105	321
Endokrine, Ernährungs- und Stoffwechselkrankheiten (E00 – E90)	a	1 847	80	58	107	572	386	644
	b	2 708	85	63	187	758	365	1 250
Psychische und Verhaltensstörungen (F00 – F99)	a	6 599	257	779	1 758	3 169	319	317
	b	4 908	213	721	961	2 031	397	585
Krankheiten des Nervensystems (G00 – G99)	a	2 837	167	105	220	1 148	592	605
	b	2 767	102	147	260	1 000	443	815
Krankheiten des Auges und der Augenanhangsgebilde (H00 – H59)	a	1 291	38	34	57	384	370	408
	b	1 633	36	29	61	362	480	665
Krankheiten des Ohres und des Warzenfortsatzes (H60 – H95)	a	427	49	31	50	170	68	59
	b	474	37	21	51	163	103	99
Krankheiten des Kreislaufsystems (I00 – I99)	a	11 231	40	105	362	3 763	3 092	3 869
	b	10 394	45	94	235	2 162	2 355	5 503
Krankheiten des Atmungssystems (J00 – J99)	a	5 034	883	282	417	1 180	938	1 334
	b	4 443	686	349	346	1 060	672	1 330
Krankheiten des Verdauungssystems (K00 – K93)	a	7 382	248	414	858	2 937	1 388	1 537
	b	7 925	220	628	835	2 305	1 383	2 554
Krankheiten der Haut und der Unterhaut (L00 – L99)	a	990	96	110	192	332	115	145
	b	982	85	97	119	301	131	249
Krankheiten des Muskel-Skelett-Systems und des Bindegewebes (M00 – M99)	a	5 513	75	207	519	2 638	1 113	961
	b	8 019	83	229	498	3 088	1 915	2 206
Krankheiten des Urogenitalsystems (N00 – N99)	a	3 481	105	122	367	1 145	770	972
	b	4 480	92	441	771	1 451	634	1 091
Schwangerschaft, Geburt und Wochenbett (O00 – O99)	b	6 999	5	1 678	5 080	236	–	–
Bestimmte Zustände, die ihren Ursprung in der Perinatalperiode haben (P00 – P96)	a	854	854	–	–	–	–	–
	b	742	742	–	–	–	–	–
Angeborene Fehlbildungen, Deformitäten und Chromosomenanomalien (Q00 – Q99)	a	458	335	37	26	43	13	4
	b	440	272	47	44	60	8	9
Symptome und abnorme klinische und Laborbefunde, die anderenorts nicht klassifiziert sind (R00 – R99)	a	3 013	271	233	373	955	445	736
	b	3 752	329	486	414	823	467	1 233
Verletzungen, Vergiftungen und bestimmte andere Folgen äußerer Ursachen (S00 – T98)	a	5 838	642	759	854	1 745	711	1 127
	b	7 181	454	390	451	1 592	1 076	3 218
Funktionseinschränkungen (U00 – U99)	a	–	–	–	–	–	–	–
	b	–	–	–	–	–	–	–
Faktoren, die den Gesundheitszustand beeinflussen und zur Inanspruchnahme des Gesundheitswesens führen (Z00 – Z99)	a	2 174	1 755	51	35	120	83	130
	b	2 094	1 688	61	40	122	68	115
<b>Insgesamt</b>	<b>a</b>	<b>68 536</b>	<b>6 551</b>	<b>3 555</b>	<b>6 623</b>	<b>23 332</b>	<b>13 029</b>	<b>15 446</b>
	<b>b</b>	<b>80 130</b>	<b>5 733</b>	<b>5 747</b>	<b>11 068</b>	<b>21 151</b>	<b>12 552</b>	<b>23 879</b>

Anmerkung Seite 100

Noch: 4. Entlassene oder verstorbene vollstationäre Patient(inn)en (einschl. Stundenfällen) 2012  
nach dem Wohnort sowie nach Altersgruppen, Geschlecht und Diagnosen

Noch: 4.1 Aus Krankenhäusern

Krankheitsart (Positionsnummer) <sup>1)</sup> a = männlich b = weiblich	Entlassene oder verstorbene vollstationäre Patientinnen und Patienten							
	insgesamt	davon im Alter von ... bis unter ... Jahren						
		unter 15	15 – 25	25 – 40	40 – 65	65 – 75	75 und mehr	
<b>kreisfreie Stadt Hagen</b>								
Bestimmte infektiöse und parasitäre Krankheiten (A00 – B99)	a	723	224	55	53	151	105	135
	b	818	226	68	57	131	95	241
Neubildungen (C00 – D48)	a	2 992	23	46	105	853	1 064	901
	b	2 976	22	31	134	1 272	788	729
Krankheiten des Blutes und der blutbildenden Organe sowie bestimmte Störungen mit Beteiligung des Immunsystems (D50 – D90)	a	139	11	18	30	26	24	30
	b	249	24	51	11	37	38	88
Endokrine, Ernährungs- und Stoffwechselkrankheiten (E00 – E90)	a	507	32	20	23	162	103	167
	b	706	35	25	48	193	97	308
Psychische und Verhaltensstörungen (F00 – F99)	a	1 924	86	243	517	889	92	97
	b	1 582	83	297	221	632	124	225
Krankheiten des Nervensystems (G00 – G99)	a	1 134	92	40	80	473	211	238
	b	1 171	74	81	103	378	174	361
Krankheiten des Auges und der Augenanhangsgebilde (H00 – H59)	a	634	23	9	24	194	177	207
	b	880	18	14	27	189	231	401
Krankheiten des Ohres und des Warzenfortsatzes (H60 – H95)	a	187	22	6	19	82	30	28
	b	237	22	8	25	94	42	46
Krankheiten des Kreislaufsystems (I00 – I99)	a	3 864	26	27	95	1 359	1 139	1 218
	b	3 557	22	38	68	819	829	1 781
Krankheiten des Atmungssystems (J00 – J99)	a	1 790	408	95	131	408	346	402
	b	1 493	320	107	101	320	219	426
Krankheiten des Verdauungssystems (K00 – K93)	a	2 342	103	117	247	923	471	481
	b	2 411	90	194	212	711	405	799
Krankheiten der Haut und der Unterhaut (L00 – L99)	a	448	41	68	102	136	48	53
	b	406	30	46	48	143	59	80
Krankheiten des Muskel-Skelett-Systems und des Bindegewebes (M00 – M99)	a	2 399	51	96	219	1 220	442	371
	b	3 376	56	104	218	1 351	786	861
Krankheiten des Urogenitalsystems (N00 – N99)	a	1 081	36	33	127	348	234	303
	b	1 444	65	176	251	502	161	289
Schwangerschaft, Geburt und Wochenbett (O00 – O99)	b	2 119	1	500	1 537	81	–	–
Bestimmte Zustände, die ihren Ursprung in der Perinatalperiode haben (P00 – P96)	a	218	218	–	–	–	–	–
	b	182	182	–	–	–	–	–
Angeborene Fehlbildungen, Deformitäten und Chromosomenanomalien (Q00 – Q99)	a	136	107	9	6	13	1	–
	b	113	69	16	11	12	4	1
Symptome und abnorme klinische und Laborbefunde, die anderenorts nicht klassifiziert sind (R00 – R99)	a	1 063	125	74	107	334	167	256
	b	1 313	144	189	121	280	198	381
Verletzungen, Vergiftungen und bestimmte andere Folgen äußerer Ursachen (S00 – T98)	a	2 234	285	247	304	733	301	364
	b	2 593	189	185	153	588	431	1 047
Funktionseinschränkungen (U00 – U99)	a	–	–	–	–	–	–	–
	b	–	–	–	–	–	–	–
Faktoren, die den Gesundheitszustand beeinflussen und zur Inanspruchnahme des Gesundheitswesens führen (Z00 – Z99)	a	683	552	2	5	53	32	39
	b	633	509	7	17	39	33	28
<b>Insgesamt</b>	<b>a</b>	<b>24 498</b>	<b>2 465</b>	<b>1 205</b>	<b>2 194</b>	<b>8 357</b>	<b>4 987</b>	<b>5 290</b>
	<b>b</b>	<b>28 259</b>	<b>2 181</b>	<b>2 137</b>	<b>3 363</b>	<b>7 772</b>	<b>4 714</b>	<b>8 092</b>

Anmerkung Seite 100

### Noch: 4. Entlassene oder verstorbene vollstationäre Patient(inn)en (einschl. Stundenfällen) 2012 nach dem Wohnort sowie nach Altersgruppen, Geschlecht und Diagnosen

#### Noch: 4.1 Aus Krankenhäusern

Krankheitsart (Positionsnummer) <sup>1)</sup> a = männlich b = weiblich	Entlassene oder verstorbene vollstationäre Patientinnen und Patienten							
	insgesamt	davon im Alter von ... bis unter ... Jahren						
		unter 15	15 – 25	25 – 40	40 – 65	65 – 75	75 und mehr	
<b>kreisfreie Stadt Hamm</b>								
Bestimmte infektiöse und parasitäre Krankheiten (A00 – B99)	a	790	235	57	86	150	93	169
	b	860	197	85	68	133	110	267
Neubildungen (C00 – D48)	a	2 820	33	14	59	980	1 000	734
	b	2 792	36	54	131	1 266	705	600
Krankheiten des Blutes und der blutbildenden Organe sowie bestimmte Störungen mit Beteiligung des Immunsystems (D50 – D90)	a	177	26	10	12	35	39	55
	b	198	8	3	12	39	29	107
Endokrine, Ernährungs- und Stoffwechselkrankheiten (E00 – E90)	a	675	44	21	37	200	154	219
	b	904	35	43	50	237	127	412
Psychische und Verhaltensstörungen (F00 – F99)	a	1 696	85	244	440	754	88	85
	b	1 230	78	220	260	466	72	134
Krankheiten des Nervensystems (G00 – G99)	a	1 052	64	62	134	434	176	182
	b	1 020	61	80	103	374	141	261
Krankheiten des Auges und der Augenanhangsgebilde (H00 – H59)	a	253	10	5	13	64	54	107
	b	410	9	13	6	80	85	217
Krankheiten des Ohres und des Warzenfortsatzes (H60 – H95)	a	144	23	3	13	56	36	13
	b	162	12	11	27	60	23	29
Krankheiten des Kreislaufsystems (I00 – I99)	a	3 777	22	26	103	1 316	1 108	1 202
	b	3 343	19	32	64	782	827	1 619
Krankheiten des Atmungssystems (J00 – J99)	a	1 765	341	88	158	403	312	463
	b	1 467	255	135	118	312	196	451
Krankheiten des Verdauungssystems (K00 – K93)	a	2 374	176	168	289	873	383	485
	b	2 340	121	202	227	725	365	700
Krankheiten der Haut und der Unterhaut (L00 – L99)	a	441	49	65	91	151	39	46
	b	341	38	34	46	128	37	58
Krankheiten des Muskel-Skelett-Systems und des Bindegewebes (M00 – M99)	a	2 305	46	81	221	1 105	479	373
	b	3 131	38	72	225	1 310	727	759
Krankheiten des Urogenitalsystems (N00 – N99)	a	1 009	43	38	101	365	223	239
	b	1 388	40	124	247	512	179	286
Schwangerschaft, Geburt und Wochenbett (O00 – O99)	b	2 049	2	509	1 482	56	–	–
Bestimmte Zustände, die ihren Ursprung in der Perinatalperiode haben (P00 – P96)	a	172	172	–	–	–	–	–
	b	164	164	–	–	–	–	–
Angeborene Fehlbildungen, Deformitäten und Chromosomenanomalien (Q00 – Q99)	a	137	100	11	8	7	8	3
	b	103	61	13	11	7	9	2
Symptome und abnorme klinische und Laborbefunde, die anderenorts nicht klassifiziert sind (R00 – R99)	a	975	103	88	115	290	150	229
	b	1 163	83	142	149	259	138	392
Verletzungen, Vergiftungen und bestimmte andere Folgen äußerer Ursachen (S00 – T98)	a	1 994	240	269	312	607	228	338
	b	2 151	176	143	156	543	270	863
Funktionseinschränkungen (U00 – U99)	a	–	–	–	–	–	–	–
	b	–	–	–	–	–	–	–
Faktoren, die den Gesundheitszustand beeinflussen und zur Inanspruchnahme des Gesundheitswesens führen (Z00 – Z99)	a	652	558	5	6	35	23	25
	b	706	595	7	23	40	20	21
<b>Insgesamt</b>	<b>a</b>	<b>23 208</b>	<b>2 370</b>	<b>1 255</b>	<b>2 198</b>	<b>7 825</b>	<b>4 593</b>	<b>4 967</b>
	<b>b</b>	<b>25 922</b>	<b>2 028</b>	<b>1 922</b>	<b>3 405</b>	<b>7 329</b>	<b>4 060</b>	<b>7 178</b>

Anmerkung Seite 100

Noch: 4. Entlassene oder verstorbene vollstationäre Patient(inn)en (einschl. Stundenfällen) 2012  
nach dem Wohnort sowie nach Altersgruppen, Geschlecht und Diagnosen

Noch: 4.1 Aus Krankenhäusern

Krankheitsart (Positionsnummer) <sup>1)</sup> a = männlich b = weiblich	Entlassene oder verstorbene vollstationäre Patientinnen und Patienten							
	insgesamt	davon im Alter von ... bis unter ... Jahren						
		unter 15	15 – 25	25 – 40	40 – 65	65 – 75	75 und mehr	
<b>kreisfreie Stadt Herne</b>								
Bestimmte infektiöse und parasitäre Krankheiten (A00 – B99)	a	598	113	41	59	135	87	163
	b	798	126	63	54	142	98	315
Neubildungen (C00 – D48)	a	2 600	16	21	46	951	815	751
	b	2 611	14	31	115	1 142	669	640
Krankheiten des Blutes und der blutbildenden Organe sowie bestimmte Störungen mit Beteiligung des Immunsystems (D50 – D90)	a	147	10	4	15	36	26	56
	b	209	11	6	10	33	40	109
Endokrine, Ernährungs- und Stoffwechselkrankheiten (E00 – E90)	a	466	18	15	29	158	102	144
	b	634	34	28	61	174	94	243
Psychische und Verhaltensstörungen (F00 – F99)	a	1 727	103	249	333	813	115	114
	b	1 512	76	191	199	633	144	269
Krankheiten des Nervensystems (G00 – G99)	a	1 353	61	36	105	600	283	268
	b	1 118	64	56	74	359	247	318
Krankheiten des Auges und der Augenanhangsgebilde (H00 – H59)	a	370	21	9	14	95	114	117
	b	488	4	8	16	116	119	225
Krankheiten des Ohres und des Warzenfortsatzes (H60 – H95)	a	138	19	5	16	55	22	21
	b	196	23	11	13	65	34	50
Krankheiten des Kreislaufsystems (I00 – I99)	a	4 060	20	46	152	1 470	1 118	1 254
	b	3 866	24	28	85	888	913	1 928
Krankheiten des Atmungssystems (J00 – J99)	a	1 546	230	60	110	356	332	458
	b	1 308	170	86	83	324	231	414
Krankheiten des Verdauungssystems (K00 – K93)	a	2 163	90	123	247	920	381	402
	b	2 289	102	151	234	702	394	706
Krankheiten der Haut und der Unterhaut (L00 – L99)	a	334	34	40	56	100	51	53
	b	328	21	37	40	107	40	83
Krankheiten des Muskel-Skelett-Systems und des Bindegewebes (M00 – M99)	a	2 795	33	128	325	1 460	492	357
	b	3 770	34	97	291	1 613	833	902
Krankheiten des Urogenitalsystems (N00 – N99)	a	1 198	45	45	130	394	257	327
	b	1 869	50	148	312	695	239	425
Schwangerschaft, Geburt und Wochenbett (O00 – O99)	b	1 976	–	491	1 406	79	–	–
Bestimmte Zustände, die ihren Ursprung in der Perinatalperiode haben (P00 – P96)	a	177	177	–	–	–	–	–
	b	147	147	–	–	–	–	–
Angeborene Fehlbildungen, Deformitäten und Chromosomenanomalien (Q00 – Q99)	a	124	96	10	7	5	4	2
	b	95	47	10	15	17	4	2
Symptome und abnorme klinische und Laborbefunde, die anderenorts nicht klassifiziert sind (R00 – R99)	a	1 031	118	66	125	315	181	226
	b	1 160	108	85	141	314	162	350
Verletzungen, Vergiftungen und bestimmte andere Folgen äußerer Ursachen (S00 – T98)	a	1 755	245	193	228	533	208	348
	b	2 409	191	128	126	531	380	1 053
Funktionseinschränkungen (U00 – U99)	a	–	–	–	–	–	–	–
	b	–	–	–	–	–	–	–
Faktoren, die den Gesundheitszustand beeinflussen und zur Inanspruchnahme des Gesundheitswesens führen (Z00 – Z99)	a	589	488	2	11	32	30	26
	b	602	493	7	24	35	23	20
<b>Insgesamt</b>	<b>a</b>	<b>23 171</b>	<b>1 937</b>	<b>1 093</b>	<b>2 008</b>	<b>8 428</b>	<b>4 618</b>	<b>5 087</b>
	<b>b</b>	<b>27 385</b>	<b>1 739</b>	<b>1 662</b>	<b>3 299</b>	<b>7 969</b>	<b>4 664</b>	<b>8 052</b>

Anmerkung Seite 100

### Noch: 4. Entlassene oder verstorbene vollstationäre Patient(inn)en (einschl. Stundenfällen) 2012 nach dem Wohnort sowie nach Altersgruppen, Geschlecht und Diagnosen

#### Noch: 4.1 Aus Krankenhäusern

Krankheitsart (Positionsnummer) <sup>1)</sup> a = männlich b = weiblich	Entlassene oder verstorbene vollstationäre Patientinnen und Patienten							
	insgesamt	davon im Alter von ... bis unter ... Jahren						
		unter 15	15 – 25	25 – 40	40 – 65	65 – 75	75 und mehr	
<b>Ennepe-Ruhr-Kreis</b>								
Bestimmte infektiöse und parasitäre Krankheiten (A00 – B99)	a	1 250	259	73	83	288	206	341
	b	1 373	257	91	84	258	177	506
Neubildungen (C00 – D48)	a	4 460	17	56	103	1 482	1 543	1 259
	b	4 500	53	39	185	1 868	1 188	1 167
Krankheiten des Blutes und der blutbildenden Organe sowie bestimmte Störungen mit Beteiligung des Immunsystems (D50 – D90)	a	264	12	6	11	47	57	131
	b	381	20	13	14	61	76	197
Endokrine, Ernährungs- und Stoffwechselkrankheiten (E00 – E90)	a	936	57	48	36	292	210	293
	b	1 398	68	40	90	348	206	646
Psychische und Verhaltensstörungen (F00 – F99)	a	2 862	124	360	702	1 316	154	206
	b	2 800	114	401	464	1 052	304	465
Krankheiten des Nervensystems (G00 – G99)	a	1 959	119	77	157	818	388	400
	b	2 056	86	125	152	753	305	635
Krankheiten des Auges und der Augenanhangsgebilde (H00 – H59)	a	929	33	26	30	251	301	288
	b	1 198	21	25	30	278	318	526
Krankheiten des Ohres und des Warzenfortsatzes (H60 – H95)	a	265	31	12	18	122	39	43
	b	363	33	17	32	143	60	78
Krankheiten des Kreislaufsystems (I00 – I99)	a	7 646	37	77	188	2 532	2 149	2 663
	b	6 920	29	57	132	1 467	1 737	3 498
Krankheiten des Atmungssystems (J00 – J99)	a	2 725	475	135	190	672	457	796
	b	2 482	374	194	191	527	391	805
Krankheiten des Verdauungssystems (K00 – K93)	a	4 772	192	288	434	1 964	905	989
	b	5 188	193	389	453	1 618	883	1 652
Krankheiten der Haut und der Unterhaut (L00 – L99)	a	659	45	99	122	221	89	83
	b	646	39	73	84	217	99	134
Krankheiten des Muskel-Skelett-Systems und des Bindegewebes (M00 – M99)	a	4 389	53	160	351	2 208	885	732
	b	6 442	95	144	362	2 630	1 595	1 616
Krankheiten des Urogenitalsystems (N00 – N99)	a	2 318	90	96	165	720	540	707
	b	2 892	69	273	412	934	405	799
Schwangerschaft, Geburt und Wochenbett (O00 – O99)	b	3 396	2	629	2 637	128	–	–
Bestimmte Zustände, die ihren Ursprung in der Perinatalperiode haben (P00 – P96)	a	340	340	–	–	–	–	–
	b	285	285	–	–	–	–	–
Angeborene Fehlbildungen, Deformitäten und Chromosomenanomalien (Q00 – Q99)	a	243	170	15	19	26	12	1
	b	211	118	19	21	38	11	4
Symptome und abnorme klinische und Laborbefunde, die anderenorts nicht klassifiziert sind (R00 – R99)	a	1 383	167	109	135	428	224	320
	b	1 688	146	168	128	442	249	555
Verletzungen, Vergiftungen und bestimmte andere Folgen äußerer Ursachen (S00 – T98)	a	3 955	469	513	472	1 188	526	787
	b	4 780	320	272	271	1 072	814	2 031
Funktionseinschränkungen (U00 – U99)	a	–	–	–	–	–	–	–
	b	–	–	–	–	–	–	–
Faktoren, die den Gesundheitszustand beeinflussen und zur Inanspruchnahme des Gesundheitswesens führen (Z00 – Z99)	a	1 220	910	10	18	133	91	58
	b	1 180	878	20	37	103	57	85
<b>Insgesamt</b>	<b>a</b>	<b>42 575</b>	<b>3 600</b>	<b>2 160</b>	<b>3 234</b>	<b>14 708</b>	<b>8 776</b>	<b>10 097</b>
	<b>b</b>	<b>50 179</b>	<b>3 200</b>	<b>2 989</b>	<b>5 779</b>	<b>13 937</b>	<b>8 875</b>	<b>15 399</b>

Anmerkung Seite 100

Noch: 4. Entlassene oder verstorbene vollstationäre Patient(inn)en (einschl. Stundenfällen) 2012  
nach dem Wohnort sowie nach Altersgruppen, Geschlecht und Diagnosen

Noch: 4.1 Aus Krankenhäusern

Krankheitsart (Positionsnummer) <sup>1)</sup> a = männlich b = weiblich	Entlassene oder verstorbene vollstationäre Patientinnen und Patienten							
	insgesamt	davon im Alter von ... bis unter ... Jahren						
		unter 15	15 – 25	25 – 40	40 – 65	65 – 75	75 und mehr	
<b>Hochsauerlandkreis</b>								
Bestimmte infektiöse und parasitäre Krankheiten (A00 – B99)	a	1 122	318	79	91	253	160	221
	b	1 285	296	120	107	212	143	407
Neubildungen (C00 – D48)	a	3 313	34	47	92	1 154	1 074	912
	b	3 683	65	73	162	1 687	776	920
Krankheiten des Blutes und der blutbildenden Organe sowie bestimmte Störungen mit Beteiligung des Immunsystems (D50 – D90)	a	221	20	6	11	54	53	77
	b	375	12	9	12	104	76	162
Endokrine, Ernährungs- und Stoffwechselkrankheiten (E00 – E90)	a	848	71	39	44	281	156	257
	b	1 120	50	36	66	351	169	448
Psychische und Verhaltensstörungen (F00 – F99)	a	2 463	201	387	531	964	143	237
	b	2 291	116	360	369	847	178	421
Krankheiten des Nervensystems (G00 – G99)	a	2 073	83	112	196	901	379	402
	b	1 945	98	140	183	695	316	513
Krankheiten des Auges und der Augenanhangsgebilde (H00 – H59)	a	485	17	6	16	178	138	130
	b	489	21	12	20	129	151	156
Krankheiten des Ohres und des Warzenfortsatzes (H60 – H95)	a	251	23	10	30	97	46	45
	b	334	14	13	37	133	68	69
Krankheiten des Kreislaufsystems (I00 – I99)	a	6 160	36	77	160	2 013	1 671	2 203
	b	5 478	35	56	128	1 148	1 271	2 840
Krankheiten des Atmungssystems (J00 – J99)	a	2 654	385	156	175	682	502	754
	b	1 992	293	190	154	474	298	583
Krankheiten des Verdauungssystems (K00 – K93)	a	3 795	216	246	351	1 483	669	830
	b	3 813	176	329	371	1 188	659	1 090
Krankheiten der Haut und der Unterhaut (L00 – L99)	a	535	50	70	83	193	70	69
	b	541	43	63	62	186	69	118
Krankheiten des Muskel-Skelett-Systems und des Bindegewebes (M00 – M99)	a	3 736	62	183	326	1 838	759	568
	b	4 588	85	133	273	1 855	1 057	1 185
Krankheiten des Urogenitalsystems (N00 – N99)	a	1 460	55	48	109	503	340	405
	b	2 059	63	244	302	763	265	422
Schwangerschaft, Geburt und Wochenbett (O00 – O99)	b	2 864	–	566	2 224	74	–	–
Bestimmte Zustände, die ihren Ursprung in der Perinatalperiode haben (P00 – P96)	a	284	284	–	–	–	–	–
	b	243	243	–	–	–	–	–
Angeborene Fehlbildungen, Deformitäten und Chromosomenanomalien (Q00 – Q99)	a	215	153	23	16	17	3	3
	b	149	64	20	19	33	8	5
Symptome und abnorme klinische und Laborbefunde, die anderenorts nicht klassifiziert sind (R00 – R99)	a	1 626	175	142	182	515	244	368
	b	1 827	170	263	221	448	257	468
Verletzungen, Vergiftungen und bestimmte andere Folgen äußerer Ursachen (S00 – T98)	a	3 451	436	530	430	1 066	416	573
	b	3 453	288	265	223	790	534	1 353
Funktionseinschränkungen (U00 – U99)	a	–	–	–	–	–	–	–
	b	–	–	–	–	–	–	–
Faktoren, die den Gesundheitszustand beeinflussen und zur Inanspruchnahme des Gesundheitswesens führen (Z00 – Z99)	a	961	737	6	16	82	48	72
	b	913	698	10	13	85	42	65
<b>Insgesamt</b>	<b>a</b>	<b>35 653</b>	<b>3 356</b>	<b>2 167</b>	<b>2 859</b>	<b>12 274</b>	<b>6 871</b>	<b>8 126</b>
	<b>b</b>	<b>39 442</b>	<b>2 830</b>	<b>2 902</b>	<b>4 946</b>	<b>11 202</b>	<b>6 337</b>	<b>11 225</b>

Anmerkung Seite 100



### Noch: 4. Entlassene oder verstorbene vollstationäre Patient(inn)en (einschl. Stundenfällen) 2012 nach dem Wohnort sowie nach Altersgruppen, Geschlecht und Diagnosen

#### Noch: 4.1 Aus Krankenhäusern

Krankheitsart (Positionsnummer) <sup>1)</sup> a = männlich b = weiblich	Entlassene oder verstorbene vollstationäre Patientinnen und Patienten							
	insgesamt	davon im Alter von ... bis unter ... Jahren						
		unter 15	15 – 25	25 – 40	40 – 65	65 – 75	75 und mehr	
<b>Märkischer Kreis</b>								
Bestimmte infektiöse und parasitäre Krankheiten (A00 – B99)	a	1 535	379	101	109	386	236	324
	b	1 790	353	145	122	288	226	656
Neubildungen (C00 – D48)	a	7 215	89	94	114	2 596	2 690	1 632
	b	6 944	95	77	336	2 905	1 939	1 592
Krankheiten des Blutes und der blutbildenden Organe sowie bestimmte Störungen mit Beteiligung des Immunsystems (D50 – D90)	a	369	19	13	16	74	88	159
	b	450	31	13	19	96	72	219
Endokrine, Ernährungs- und Stoffwechselkrankheiten (E00 – E90)	a	1 271	66	67	70	425	262	381
	b	1 802	65	83	130	502	253	769
Psychische und Verhaltensstörungen (F00 – F99)	a	4 337	386	550	1 040	1 769	306	286
	b	3 592	216	555	604	1 419	303	495
Krankheiten des Nervensystems (G00 – G99)	a	3 007	266	187	245	1 294	529	486
	b	2 535	248	220	188	814	394	671
Krankheiten des Auges und der Augenanhangsgebilde (H00 – H59)	a	882	45	18	40	266	252	261
	b	991	47	23	47	232	290	352
Krankheiten des Ohres und des Warzenfortsatzes (H60 – H95)	a	540	44	32	61	245	95	63
	b	608	38	27	65	250	117	111
Krankheiten des Kreislaufsystems (I00 – I99)	a	9 198	48	101	254	3 151	2 612	3 032
	b	8 480	53	118	208	1 842	2 029	4 230
Krankheiten des Atmungssystems (J00 – J99)	a	4 033	753	242	337	988	763	950
	b	3 342	603	322	283	729	507	898
Krankheiten des Verdauungssystems (K00 – K93)	a	5 544	277	343	583	2 144	1 115	1 082
	b	6 050	215	570	606	1 924	987	1 748
Krankheiten der Haut und der Unterhaut (L00 – L99)	a	735	55	104	122	264	92	98
	b	737	47	83	85	257	89	176
Krankheiten des Muskel-Skelett-Systems und des Bindegewebes (M00 – M99)	a	5 501	81	206	518	2 752	1 073	871
	b	7 421	108	235	455	3 073	1 708	1 842
Krankheiten des Urogenitalsystems (N00 – N99)	a	2 552	113	120	242	909	566	602
	b	3 528	138	366	586	1 296	445	697
Schwangerschaft, Geburt und Wochenbett (O00 – O99)	b	5 463	4	1 339	3 923	197	–	–
Bestimmte Zustände, die ihren Ursprung in der Perinatalperiode haben (P00 – P96)	a	501	501	–	–	–	–	–
	b	372	372	–	–	–	–	–
Angeborene Fehlbildungen, Deformitäten und Chromosomenanomalien (Q00 – Q99)	a	284	202	23	22	30	5	2
	b	264	145	46	25	36	8	4
Symptome und abnorme klinische und Laborbefunde, die anderenorts nicht klassifiziert sind (R00 – R99)	a	2 283	380	216	239	696	337	415
	b	2 462	291	360	274	621	325	591
Verletzungen, Vergiftungen und bestimmte andere Folgen äußerer Ursachen (S00 – T98)	a	5 086	609	613	591	1 658	673	942
	b	5 484	455	332	250	1 247	893	2 307
Funktionseinschränkungen (U00 – U99)	a	–	–	–	–	–	–	–
	b	–	–	–	–	–	–	–
Faktoren, die den Gesundheitszustand beeinflussen und zur Inanspruchnahme des Gesundheitswesens führen (Z00 – Z99)	a	1 780	1 430	11	24	115	87	113
	b	1 650	1 355	19	42	97	59	78
<b>Insgesamt</b>	<b>a</b>	<b>56 653</b>	<b>5 743</b>	<b>3 041</b>	<b>4 627</b>	<b>19 762</b>	<b>11 781</b>	<b>11 699</b>
	<b>b</b>	<b>63 965</b>	<b>4 879</b>	<b>4 933</b>	<b>8 248</b>	<b>17 825</b>	<b>10 644</b>	<b>17 436</b>

Anmerkung Seite 100

Noch: 4. Entlassene oder verstorbene vollstationäre Patient(inn)en (einschl. Stundenfällen) 2012  
nach dem Wohnort sowie nach Altersgruppen, Geschlecht und Diagnosen

Noch: 4.1 Aus Krankenhäusern

Krankheitsart (Positionsnummer) <sup>1)</sup> a = männlich b = weiblich	Entlassene oder verstorbene vollstationäre Patientinnen und Patienten							
	insgesamt	davon im Alter von ... bis unter ... Jahren						
		unter 15	15 – 25	25 – 40	40 – 65	65 – 75	75 und mehr	
<b>Kreis Olpe</b>								
Bestimmte infektiöse und parasitäre Krankheiten (A00 – B99)	a	370	66	26	37	116	52	73
	b	360	47	43	27	62	58	123
Neubildungen (C00 – D48)	a	1 457	24	21	28	592	488	304
	b	1 324	8	26	85	597	310	298
Krankheiten des Blutes und der blutbildenden Organe sowie bestimmte Störungen mit Beteiligung des Immunsystems (D50 – D90)	a	84	8	1	4	17	25	29
	b	124	9	9	12	21	19	54
Endokrine, Ernährungs- und Stoffwechselkrankheiten (E00 – E90)	a	352	16	17	28	121	69	101
	b	479	29	22	30	141	72	185
Psychische und Verhaltensstörungen (F00 – F99)	a	922	80	128	165	405	67	77
	b	925	50	154	151	407	66	97
Krankheiten des Nervensystems (G00 – G99)	a	834	48	32	93	404	137	120
	b	554	29	46	51	174	84	170
Krankheiten des Auges und der Augenanhangsgebilde (H00 – H59)	a	319	11	8	10	101	66	123
	b	464	8	8	10	83	142	213
Krankheiten des Ohres und des Warzenfortsatzes (H60 – H95)	a	127	13	14	18	47	15	20
	b	135	9	9	13	56	25	23
Krankheiten des Kreislaufsystems (I00 – I99)	a	2 997	20	34	91	1 055	816	981
	b	2 591	13	36	73	571	621	1 277
Krankheiten des Atmungssystems (J00 – J99)	a	1 294	206	96	143	319	250	280
	b	910	148	101	108	181	146	226
Krankheiten des Verdauungssystems (K00 – K93)	a	1 614	81	100	173	673	278	309
	b	1 515	64	151	167	458	262	413
Krankheiten der Haut und der Unterhaut (L00 – L99)	a	247	26	32	40	82	32	35
	b	205	12	19	27	73	23	51
Krankheiten des Muskel-Skelett-Systems und des Bindegewebes (M00 – M99)	a	1 716	22	75	168	890	351	210
	b	2 201	32	86	164	963	476	480
Krankheiten des Urogenitalsystems (N00 – N99)	a	808	36	34	64	339	170	165
	b	1 083	25	124	197	421	129	187
Schwangerschaft, Geburt und Wochenbett (O00 – O99)	a							
	b	1 865	1	390	1 404	70	–	–
Bestimmte Zustände, die ihren Ursprung in der Perinatalperiode haben (P00 – P96)	a	157	157	–	–	–	–	–
	b	107	107	–	–	–	–	–
Angeborene Fehlbildungen, Deformitäten und Chromosomenanomalien (Q00 – Q99)	a	134	102	10	11	10	1	–
	b	108	67	10	16	8	6	1
Symptome und abnorme klinische und Laborbefunde, die anderenorts nicht klassifiziert sind (R00 – R99)	a	756	75	65	104	252	103	157
	b	764	69	111	73	200	92	219
Verletzungen, Vergiftungen und bestimmte andere Folgen äußerer Ursachen (S00 – T98)	a	1 671	209	253	237	536	201	235
	b	1 640	124	136	126	374	262	618
Funktionseinschränkungen (U00 – U99)	a	–	–	–	–	–	–	–
	b	–	–	–	–	–	–	–
Faktoren, die den Gesundheitszustand beeinflussen und zur Inanspruchnahme des Gesundheitswesens führen (Z00 – Z99)	a	544	449	4	4	41	26	20
	b	508	413	10	15	30	15	25
<b>Insgesamt</b>	<b>a</b>	<b>16 403</b>	<b>1 649</b>	<b>950</b>	<b>1 418</b>	<b>6 000</b>	<b>3 147</b>	<b>3 239</b>
	<b>b</b>	<b>17 862</b>	<b>1 264</b>	<b>1 491</b>	<b>2 749</b>	<b>4 890</b>	<b>2 808</b>	<b>4 660</b>

Anmerkung Seite 100

### Noch: 4. Entlassene oder verstorbene vollstationäre Patient(inn)en (einschl. Stundenfällen) 2012 nach dem Wohnort sowie nach Altersgruppen, Geschlecht und Diagnosen

#### Noch: 4.1 Aus Krankenhäusern

Krankheitsart (Positionsnummer) <sup>1)</sup> a = männlich b = weiblich	Entlassene oder verstorbene vollstationäre Patientinnen und Patienten							
	insgesamt	davon im Alter von ... bis unter ... Jahren						
		unter 15	15 – 25	25 – 40	40 – 65	65 – 75	75 und mehr	
<b>Kreis Siegen-Wittgenstein</b>								
Bestimmte infektiöse und parasitäre Krankheiten (A00 – B99)	a	853	169	71	79	233	107	194
	b	883	154	91	62	189	116	271
Neubildungen (C00 – D48)	a	3 972	47	68	101	1 387	1 302	1 067
	b	3 764	29	41	156	1 740	859	939
Krankheiten des Blutes und der blutbildenden Organe sowie bestimmte Störungen mit Beteiligung des Immunsystems (D50 – D90)	a	186	17	12	9	46	43	59
	b	291	18	20	19	66	48	120
Endokrine, Ernährungs- und Stoffwechselkrankheiten (E00 – E90)	a	812	50	38	56	266	172	230
	b	1 061	37	37	60	326	180	421
Psychische und Verhaltensstörungen (F00 – F99)	a	2 121	134	282	553	958	94	100
	b	1 930	76	271	369	838	169	207
Krankheiten des Nervensystems (G00 – G99)	a	1 537	105	63	135	671	298	265
	b	1 257	75	72	118	421	224	347
Krankheiten des Auges und der Augenanhangsgebilde (H00 – H59)	a	368	23	10	16	139	86	94
	b	348	24	14	10	93	97	110
Krankheiten des Ohres und des Warzenfortsatzes (H60 – H95)	a	241	14	9	23	104	59	32
	b	293	18	12	25	109	62	67
Krankheiten des Kreislaufsystems (I00 – I99)	a	5 694	37	44	138	1 972	1 707	1 796
	b	4 398	25	49	87	892	1 062	2 283
Krankheiten des Atmungssystems (J00 – J99)	a	2 445	464	185	205	614	415	562
	b	1 919	327	248	215	441	254	434
Krankheiten des Verdauungssystems (K00 – K93)	a	3 504	156	200	419	1 412	593	724
	b	3 477	134	331	344	1 124	579	965
Krankheiten der Haut und der Unterhaut (L00 – L99)	a	635	53	100	106	221	76	79
	b	514	22	59	63	176	63	131
Krankheiten des Muskel-Skelett-Systems und des Bindegewebes (M00 – M99)	a	3 079	49	157	333	1 550	588	402
	b	3 608	57	108	248	1 501	845	849
Krankheiten des Urogenitalsystems (N00 – N99)	a	1 409	68	59	136	507	318	321
	b	1 892	52	185	292	726	246	391
Schwangerschaft, Geburt und Wochenbett (O00 – O99)	b	3 192	1	641	2 450	100	–	–
Bestimmte Zustände, die ihren Ursprung in der Perinatalperiode haben (P00 – P96)	a	240	240	–	–	–	–	–
	b	240	238	2	–	–	–	–
Angeborene Fehlbildungen, Deformitäten und Chromosomenanomalien (Q00 – Q99)	a	265	188	32	20	22	2	1
	b	187	101	38	16	21	5	6
Symptome und abnorme klinische und Laborbefunde, die anderenorts nicht klassifiziert sind (R00 – R99)	a	1 382	196	115	126	441	202	302
	b	1 527	145	225	142	438	185	392
Verletzungen, Vergiftungen und bestimmte andere Folgen äußerer Ursachen (S00 – T98)	a	3 490	451	500	436	1 142	435	526
	b	3 435	312	267	202	839	542	1 273
Funktionseinschränkungen (U00 – U99)	a	–	–	–	–	–	–	–
	b	–	–	–	–	–	–	–
Faktoren, die den Gesundheitszustand beeinflussen und zur Inanspruchnahme des Gesundheitswesens führen (Z00 – Z99)	a	989	821	6	10	68	31	53
	b	993	839	18	14	57	23	42
<b>Insgesamt</b>	<b>a</b>	<b>33 222</b>	<b>3 282</b>	<b>1 951</b>	<b>2 901</b>	<b>11 753</b>	<b>6 528</b>	<b>6 807</b>
	<b>b</b>	<b>35 209</b>	<b>2 684</b>	<b>2 729</b>	<b>4 892</b>	<b>10 097</b>	<b>5 559</b>	<b>9 248</b>

Anmerkung Seite 100

Noch: 4. Entlassene oder verstorbene vollstationäre Patient(inn)en (einschl. Stundenfällen) 2012  
nach dem Wohnort sowie nach Altersgruppen, Geschlecht und Diagnosen

Noch: 4.1 Aus Krankenhäusern

Krankheitsart (Positionsnummer) <sup>1)</sup> a = männlich b = weiblich	Entlassene oder verstorbene vollstationäre Patientinnen und Patienten							
	insgesamt	davon im Alter von ... bis unter ... Jahren						
		unter 15	15 – 25	25 – 40	40 – 65	65 – 75	75 und mehr	
<b>Kreis Soest</b>								
Bestimmte infektiöse und parasitäre Krankheiten (A00 – B99)	a	1 234	392	87	86	293	163	213
	b	1 369	346	118	111	227	174	393
Neubildungen (C00 – D48)	a	3 460	79	46	90	1 123	1 078	1 044
	b	3 426	72	53	174	1 576	724	827
Krankheiten des Blutes und der blutbildenden Organe sowie bestimmte Störungen mit Beteiligung des Immunsystems (D50 – D90)	a	251	38	7	9	47	51	99
	b	371	11	13	19	82	72	174
Endokrine, Ernährungs- und Stoffwechselkrankheiten (E00 – E90)	a	1 026	73	50	42	334	227	300
	b	1 298	77	39	83	384	188	527
Psychische und Verhaltensstörungen (F00 – F99)	a	3 142	212	425	735	1 349	174	247
	b	2 635	128	423	484	913	270	417
Krankheiten des Nervensystems (G00 – G99)	a	1 964	122	108	154	847	353	380
	b	1 711	105	124	153	592	258	479
Krankheiten des Auges und der Augenanhangsgebilde (H00 – H59)	a	673	19	19	28	214	197	196
	b	924	33	17	28	199	247	400
Krankheiten des Ohres und des Warzenfortsatzes (H60 – H95)	a	305	41	15	24	137	51	37
	b	311	26	17	31	129	48	60
Krankheiten des Kreislaufsystems (I00 – I99)	a	7 220	43	90	208	2 571	1 994	2 314
	b	6 603	46	90	148	1 533	1 533	3 253
Krankheiten des Atmungssystems (J00 – J99)	a	2 824	541	162	205	739	491	686
	b	2 219	407	170	166	479	309	688
Krankheiten des Verdauungssystems (K00 – K93)	a	4 144	257	250	441	1 603	753	840
	b	4 164	251	391	404	1 219	717	1 182
Krankheiten der Haut und der Unterhaut (L00 – L99)	a	656	79	85	128	234	75	55
	b	612	57	65	80	205	76	129
Krankheiten des Muskel-Skelett-Systems und des Bindegewebes (M00 – M99)	a	3 961	67	155	382	2 000	771	586
	b	4 947	83	141	331	2 040	1 124	1 228
Krankheiten des Urogenitalsystems (N00 – N99)	a	1 734	90	55	165	622	362	440
	b	2 083	82	220	312	757	281	431
Schwangerschaft, Geburt und Wochenbett (O00 – O99)	b	3 286	2	667	2 498	119	–	–
Bestimmte Zustände, die ihren Ursprung in der Perinatalperiode haben (P00 – P96)	a	361	361	–	–	–	–	–
	b	298	298	–	–	–	–	–
Angeborene Fehlbildungen, Deformitäten und Chromosomenanomalien (Q00 – Q99)	a	289	226	26	13	20	3	1
	b	198	107	22	25	33	3	8
Symptome und abnorme klinische und Laborbefunde, die anderenorts nicht klassifiziert sind (R00 – R99)	a	1 372	154	121	174	449	190	284
	b	1 488	163	156	175	413	203	378
Verletzungen, Vergiftungen und bestimmte andere Folgen äußerer Ursachen (S00 – T98)	a	3 884	537	584	522	1 200	442	599
	b	3 959	389	293	283	951	584	1 459
Funktionseinschränkungen (U00 – U99)	a	–	–	–	–	–	–	–
	b	–	–	–	–	–	–	–
Faktoren, die den Gesundheitszustand beeinflussen und zur Inanspruchnahme des Gesundheitswesens führen (Z00 – Z99)	a	1 131	943	5	10	59	54	60
	b	1 033	870	14	32	50	25	42
<b>Insgesamt</b>	<b>a</b>	<b>39 631</b>	<b>4 274</b>	<b>2 290</b>	<b>3 416</b>	<b>13 841</b>	<b>7 429</b>	<b>8 381</b>
	<b>b</b>	<b>42 935</b>	<b>3 553</b>	<b>3 033</b>	<b>5 537</b>	<b>11 901</b>	<b>6 836</b>	<b>12 075</b>

Anmerkung Seite 100

**Noch: 4. Entlassene oder verstorbene vollstationäre Patient(inn)en (einschl. Stundenfällen) 2012  
nach dem Wohnort sowie nach Altersgruppen, Geschlecht und Diagnosen**

**Noch: 4.1 Aus Krankenhäusern**

Krankheitsart (Positionsnummer) <sup>1)</sup> a = männlich b = weiblich	Entlassene oder verstorbene vollstationäre Patientinnen und Patienten							
	insgesamt	davon im Alter von ... bis unter ... Jahren						
		unter 15	15 – 25	25 – 40	40 – 65	65 – 75	75 und mehr	
<b>Kreis Unna</b>								
Bestimmte infektiöse und parasitäre Krankheiten (A00 – B99)	a	1 405	292	91	107	323	231	361
	b	1 593	258	120	131	312	209	563
Neubildungen (C00 – D48)	a	5 866	131	68	123	1 884	2 027	1 633
	b	5 083	108	79	241	2 209	1 153	1 293
Krankheiten des Blutes und der blutbildenden Organe sowie bestimmte Störungen mit Beteiligung des Immunsystems (D50 – D90)	a	412	76	28	23	76	82	127
	b	497	15	13	23	109	113	224
Endokrine, Ernährungs- und Stoffwechselkrankheiten (E00 – E90)	a	1 446	58	51	69	464	336	468
	b	1 973	58	62	141	578	326	808
Psychische und Verhaltensstörungen (F00 – F99)	a	3 455	325	473	797	1 472	194	194
	b	2 871	174	439	495	1 103	233	427
Krankheiten des Nervensystems (G00 – G99)	a	2 408	183	124	219	919	497	466
	b	2 150	134	154	224	734	331	573
Krankheiten des Auges und der Augenanhangsgebilde (H00 – H59)	a	739	37	13	25	223	224	217
	b	809	24	28	25	230	222	280
Krankheiten des Ohres und des Warzenfortsatzes (H60 – H95)	a	396	33	20	27	171	82	63
	b	487	26	24	51	188	94	104
Krankheiten des Kreislaufsystems (I00 – I99)	a	9 076	27	94	217	3 069	2 572	3 097
	b	8 027	25	80	171	1 783	1 895	4 073
Krankheiten des Atmungssystems (J00 – J99)	a	4 090	601	225	303	978	883	1 100
	b	3 281	410	260	239	774	494	1 104
Krankheiten des Verdauungssystems (K00 – K93)	a	5 482	247	306	564	2 196	1 023	1 146
	b	6 084	221	462	582	1 979	1 041	1 799
Krankheiten der Haut und der Unterhaut (L00 – L99)	a	898	71	125	165	299	110	128
	b	840	68	79	117	283	92	201
Krankheiten des Muskel-Skelett-Systems und des Bindegewebes (M00 – M99)	a	5 341	82	174	482	2 671	1 093	839
	b	7 070	88	220	425	2 864	1 742	1 731
Krankheiten des Urogenitalsystems (N00 – N99)	a	2 536	85	95	239	878	565	674
	b	3 270	97	281	513	1 214	415	750
Schwangerschaft, Geburt und Wochenbett (O00 – O99)	b	4 161	–	881	3 104	176	–	–
Bestimmte Zustände, die ihren Ursprung in der Perinatalperiode haben (P00 – P96)	a	375	375	–	–	–	–	–
	b	322	322	–	–	–	–	–
Angeborene Fehlbildungen, Deformitäten und Chromosomenanomalien (Q00 – Q99)	a	273	196	24	17	28	5	3
	b	201	91	29	23	43	10	5
Symptome und abnorme klinische und Laborbefunde, die anderenorts nicht klassifiziert sind (R00 – R99)	a	2 390	248	183	244	792	399	524
	b	2 788	221	284	311	741	403	828
Verletzungen, Vergiftungen und bestimmte andere Folgen äußerer Ursachen (S00 – T98)	a	4 497	482	617	603	1 412	537	846
	b	5 467	366	401	299	1 238	828	2 335
Funktionseinschränkungen (U00 – U99)	a	–	–	–	–	–	–	–
	b	–	–	–	–	–	–	–
Faktoren, die den Gesundheitszustand beeinflussen und zur Inanspruchnahme des Gesundheitswesens führen (Z00 – Z99)	a	1 522	1 135	14	18	124	110	121
	b	1 583	1 227	28	54	96	63	115
<b>Insgesamt</b>	<b>a</b>	<b>52 607</b>	<b>4 684</b>	<b>2 725</b>	<b>4 242</b>	<b>17 979</b>	<b>10 970</b>	<b>12 007</b>
	<b>b</b>	<b>58 557</b>	<b>3 933</b>	<b>3 924</b>	<b>7 169</b>	<b>16 654</b>	<b>9 664</b>	<b>17 213</b>

Anmerkung Seite 100

Noch: 4. Entlassene oder verstorbene vollstationäre Patient(inn)en (einschl. Stundenfällen) 2012  
nach dem Wohnort sowie nach Altersgruppen, Geschlecht und Diagnosen

Noch: 4.1 Aus Krankenhäusern

Krankheitsart (Positionsnummer) <sup>1)</sup> a = männlich b = weiblich	Entlassene oder verstorbene vollstationäre Patientinnen und Patienten							
	insgesamt	davon im Alter von ... bis unter ... Jahren						
		unter 15	15 – 25	25 – 40	40 – 65	65 – 75	75 und mehr	
<b>Regierungsbezirk Arnsberg</b>								
Bestimmte infektiöse und parasitäre Krankheiten (A00 – B99)	a	13 278	3 160	908	1 107	3 130	1 927	3 046
	b	15 017	2 789	1 254	1 147	2 637	1 936	5 254
Neubildungen (C00 – D48)	a	49 950	697	589	1 163	17 168	16 766	13 567
	b	49 064	802	663	2 412	21 277	11 852	12 058
Krankheiten des Blutes und der blutbildenden Organe sowie bestimmte Störungen mit Beteiligung des Immunsystems (D50 – D90)	a	3 084	332	148	181	633	660	1 130
	b	4 314	227	190	245	884	752	2 016
Endokrine, Ernährungs- und Stoffwechselkrankheiten (E00 – E90)	a	11 154	618	452	598	3 596	2 387	3 503
	b	15 496	610	529	1 040	4 357	2 290	6 670
Psychische und Verhaltensstörungen (F00 – F99)	a	34 469	2 242	4 505	8 356	15 287	1 920	2 159
	b	29 146	1 444	4 410	5 106	11 473	2 481	4 232
Krankheiten des Nervensystems (G00 – G99)	a	22 651	1 438	1 031	1 970	9 579	4 318	4 315
	b	20 599	1 168	1 357	1 871	7 084	3 306	5 813
Krankheiten des Auges und der Augenanhangsgebilde (H00 – H59)	a	8 179	303	176	315	2 421	2 346	2 618
	b	10 510	278	210	326	2 279	2 864	4 553
Krankheiten des Ohres und des Warzenfortsatzes (H60 – H95)	a	3 351	358	174	341	1 413	599	466
	b	3 907	288	185	407	1 503	725	799
Krankheiten des Kreislaufsystems (I00 – I99)	a	78 104	387	795	2 183	26 686	21 984	26 069
	b	70 902	362	751	1 569	15 492	16 663	36 065
Krankheiten des Atmungssystems (J00 – J99)	a	33 164	5 698	1 914	2 637	8 043	6 271	8 601
	b	27 538	4 347	2 391	2 233	6 249	4 142	8 176
Krankheiten des Verdauungssystems (K00 – K93)	a	48 066	2 244	2 827	5 154	19 083	8 915	9 843
	b	50 348	1 955	4 155	4 978	15 550	8 572	15 138
Krankheiten der Haut und der Unterhaut (L00 – L99)	a	7 291	664	975	1 317	2 486	889	960
	b	6 853	499	719	859	2 288	874	1 614
Krankheiten des Muskel-Skelett-Systems und des Bindegewebes (M00 – M99)	a	45 558	694	1 785	4 301	22 793	8 941	7 044
	b	61 497	823	1 762	3 955	25 068	14 368	15 521
Krankheiten des Urogenitalsystems (N00 – N99)	a	21 949	859	834	2 072	7 531	4 801	5 852
	b	29 188	848	2 850	4 725	10 319	3 842	6 604
Schwangerschaft, Geburt und Wochenbett (O00 – O99)	b	41 644	18	9 155	30 992	1 479	–	–
Bestimmte Zustände, die ihren Ursprung in der Perinatalperiode haben (P00 – P96)	a	4 008	4 008	–	–	–	–	–
	b	3 358	3 356	2	–	–	–	–
Angeborene Fehlbildungen, Deformitäten und Chromosomenanomalien (Q00 – Q99)	a	2 784	2 032	247	184	239	60	22
	b	2 277	1 234	296	253	347	90	57
Symptome und abnorme klinische und Laborbefunde, die anderenorts nicht klassifiziert sind (R00 – R99)	a	19 011	2 203	1 542	2 147	6 022	2 903	4 194
	b	22 181	2 044	2 715	2 393	5 560	2 990	6 479
Verletzungen, Vergiftungen und bestimmte andere Folgen äußerer Ursachen (S00 – T98)	a	41 698	4 996	5 550	5 545	12 970	5 137	7 500
	b	47 570	3 553	3 050	2 882	10 878	7 326	19 881
Funktionseinschränkungen (U00 – U99)	a	–	–	–	–	–	–	–
	b	1	–	–	–	–	–	1
Faktoren, die den Gesundheitszustand beeinflussen und zur Inanspruchnahme des Gesundheitswesens führen (Z00 – Z99)	a	13 996	10 919	139	215	1 093	757	873
	b	13 518	10 718	225	378	894	517	786
<b>Insgesamt</b>	<b>a</b>	<b>461 745</b>	<b>43 852</b>	<b>24 591</b>	<b>39 786</b>	<b>160 173</b>	<b>91 581</b>	<b>101 762</b>
	<b>b</b>	<b>524 928</b>	<b>37 363</b>	<b>36 869</b>	<b>67 771</b>	<b>145 618</b>	<b>85 590</b>	<b>151 717</b>

Anmerkung Seite 100

**Noch: 4. Entlassene oder verstorbene vollstationäre Patient(inn)en (einschl. Stundenfällen) 2012  
nach dem Wohnort sowie nach Altersgruppen, Geschlecht und Diagnosen**

**Noch: 4.1 Aus Krankenhäusern**

Krankheitsart (Positionsnummer) <sup>1)</sup> a = männlich b = weiblich	Entlassene oder verstorbene vollstationäre Patientinnen und Patienten							
	insgesamt	davon im Alter von ... bis unter ... Jahren						
		unter 15	15 – 25	25 – 40	40 – 65	65 – 75	75 und mehr	
<b>Nordrhein-Westfalen</b>								
Bestimmte infektiöse und parasitäre Krankheiten (A00 – B99)	a	62 437	15 337	4 380	5 417	14 122	8 925	14 256
	b	68 561	13 493	5 747	5 553	12 244	8 622	22 902
Neubildungen (C00 – D48)	a	214 621	3 473	2 740	5 642	73 241	70 168	59 357
	b	214 238	3 362	3 160	11 950	93 110	51 203	51 453
Krankheiten des Blutes und der blutbildenden Organe sowie bestimmte Störungen mit Beteiligung des Immunsystems (D50 – D90)	a	12 635	1 344	539	663	2 742	2 671	4 676
	b	18 092	990	642	1 082	3 784	3 007	8 587
Endokrine, Ernährungs- und Stoffwechselkrankheiten (E00 – E90)	a	46 022	2 791	1 893	2 633	15 149	9 688	13 868
	b	64 629	2 904	2 305	4 636	18 420	9 702	26 662
Psychische und Verhaltensstörungen (F00 – F99)	a	153 516	6 995	19 188	38 130	70 598	8 810	9 795
	b	132 581	5 634	19 237	24 283	53 772	11 143	18 512
Krankheiten des Nervensystems (G00 – G99)	a	100 547	5 528	4 344	8 586	42 880	19 624	19 585
	b	88 718	4 682	5 586	8 471	30 165	15 053	24 761
Krankheiten des Auges und der Augenanhangsgebilde (H00 – H59)	a	33 340	1 369	736	1 419	9 749	9 401	10 666
	b	42 861	1 295	846	1 409	8 927	11 814	18 570
Krankheiten des Ohres und des Warzenfortsatzes (H60 – H95)	a	15 812	1 938	832	1 688	6 653	2 678	2 023
	b	18 319	1 385	969	1 951	7 254	3 308	3 452
Krankheiten des Kreislaufsystems (I00 – I99)	a	353 699	1 786	3 382	9 692	120 237	100 100	118 502
	b	315 210	1 683	3 218	7 530	69 959	73 963	158 857
Krankheiten des Atmungssystems (J00 – J99)	a	151 886	28 973	9 184	12 631	36 077	27 174	37 847
	b	129 001	21 721	11 814	11 386	29 217	18 439	36 424
Krankheiten des Verdauungssystems (K00 – K93)	a	218 007	11 106	12 670	23 121	85 892	40 691	44 527
	b	224 284	9 487	18 595	22 886	70 183	37 722	65 411
Krankheiten der Haut und der Unterhaut (L00 – L99)	a	34 293	3 217	4 823	6 471	11 613	3 826	4 343
	b	30 961	2 553	3 370	4 300	10 111	3 861	6 766
Krankheiten des Muskel-Skelett-Systems und des Bindegewebes (M00 – M99)	a	177 494	3 550	6 917	17 104	86 325	35 412	28 186
	b	242 375	3 682	7 128	15 356	96 652	57 384	62 173
Krankheiten des Urogenitalsystems (N00 – N99)	a	106 164	4 303	3 989	9 935	36 081	23 347	28 509
	b	135 306	4 092	12 652	21 446	47 442	18 569	31 105
Schwangerschaft, Geburt und Wochenbett (O00 – O99)	b	209 563	92	42 024	158 867	8 580	–	–
Bestimmte Zustände, die ihren Ursprung in der Perinatalperiode haben (P00 – P96)	a	20 781	20 781	–	–	–	–	–
	b	17 480	17 477	3	–	–	–	–
Angeborene Fehlbildungen, Deformitäten und Chromosomenanomalien (Q00 – Q99)	a	13 534	9 757	1 216	867	1 296	259	139
	b	10 976	5 838	1 546	1 298	1 655	400	239
Symptome und abnorme klinische und Laborbefunde, die anderenorts nicht klassifiziert sind (R00 – R99)	a	91 433	10 192	7 188	9 693	28 988	14 626	20 746
	b	110 557	10 777	12 708	11 492	28 596	15 036	31 948
Verletzungen, Vergiftungen und bestimmte andere Folgen äußerer Ursachen (S00 – T98)	a	192 953	25 053	25 623	26 117	59 176	23 752	33 232
	b	218 338	17 731	13 940	13 881	50 095	34 158	88 533
Funktionseinschränkungen (U00 – U99)	a	1	–	–	–	–	–	1
	b	2	–	–	–	–	–	2
Faktoren, die den Gesundheitszustand beeinflussen und zur Inanspruchnahme des Gesundheitswesens führen (Z00 – Z99)	a	67 876	56 380	451	820	4 097	2 813	3 315
	b	66 694	55 448	804	1 679	3 857	1 872	3 034
<b>Insgesamt</b>	<b>a</b>	<b>2 067 051</b>	<b>213 873</b>	<b>110 095</b>	<b>180 629</b>	<b>704 916</b>	<b>403 965</b>	<b>453 573</b>
	<b>b</b>	<b>2 358 746</b>	<b>184 326</b>	<b>166 294</b>	<b>329 456</b>	<b>644 023</b>	<b>375 256</b>	<b>659 391</b>

Anmerkung Seite 100

Noch: 4. Entlassene oder verstorbene vollstationäre Patient(inn)en (einschl. Stundenfällen) 2012  
nach dem Wohnort sowie nach Altersgruppen, Geschlecht und Diagnosen

Noch: 4.1 Aus Krankenhäusern

Krankheitsart (Positionsnummer) <sup>1)</sup> a = männlich b = weiblich	Entlassene oder verstorbene vollstationäre Patientinnen und Patienten							
	insgesamt	davon im Alter von ... bis unter ... Jahren						
		unter 15	15 – 25	25 – 40	40 – 65	65 – 75	75 und mehr	
<b>Versorgungsgebiet 01</b>								
Bestimmte infektiöse und parasitäre Krankheiten (A00 – B99)	a	5 410	1 268	318	408	1 209	827	1 380
	b	5 842	1 091	442	453	1 000	802	2 054
Neubildungen (C00 – D48)	a	21 000	356	226	573	6 965	7 098	5 782
	b	21 853	283	321	1 246	8 874	5 887	5 242
Krankheiten des Blutes und der blutbildenden Organe sowie bestimmte Störungen mit Beteiligung des Immunsystems (D50 – D90)	a	1 166	100	42	54	277	269	424
	b	1 723	80	39	124	325	339	816
Endokrine, Ernährungs- und Stoffwechselkrankheiten (E00 – E90)	a	4 067	247	147	248	1 353	858	1 214
	b	5 564	241	166	388	1 531	939	2 299
Psychische und Verhaltensstörungen (F00 – F99)	a	14 818	518	1 539	3 757	7 143	894	967
	b	13 539	508	1 714	2 517	5 629	1 177	1 994
Krankheiten des Nervensystems (G00 – G99)	a	9 436	521	336	758	4 004	1 959	1 858
	b	7 970	432	409	734	2 479	1 519	2 397
Krankheiten des Auges und der Augenanhangsgebilde (H00 – H59)	a	3 219	134	55	114	910	903	1 103
	b	4 220	123	61	125	880	1 254	1 777
Krankheiten des Ohres und des Warzenfortsatzes (H60 – H95)	a	1 457	199	72	160	592	260	174
	b	1 881	133	106	202	746	369	325
Krankheiten des Kreislaufsystems (I00 – I99)	a	31 953	159	229	807	10 437	9 352	10 969
	b	28 414	166	267	663	5 941	7 050	14 327
Krankheiten des Atmungssystems (J00 – J99)	a	14 663	2 872	786	1 249	3 566	2 642	3 548
	b	13 026	2 125	1 066	1 264	2 938	1 902	3 731
Krankheiten des Verdauungssystems (K00 – K93)	a	20 464	931	915	2 123	8 012	4 020	4 463
	b	20 771	724	1 490	2 043	6 449	3 793	6 272
Krankheiten der Haut und der Unterhaut (L00 – L99)	a	3 535	334	479	671	1 130	434	487
	b	3 194	291	324	480	922	439	738
Krankheiten des Muskel-Skelett-Systems und des Bindegewebes (M00 – M99)	a	13 992	306	516	1 368	6 368	2 965	2 469
	b	20 473	265	556	1 199	7 603	5 124	5 726
Krankheiten des Urogenitalsystems (N00 – N99)	a	9 129	429	282	860	2 973	2 026	2 559
	b	12 186	390	1 047	1 924	4 120	1 730	2 975
Schwangerschaft, Geburt und Wochenbett (O00 – O99)	b	20 518	12	3 660	15 843	1 003	–	–
Bestimmte Zustände, die ihren Ursprung in der Perinatalperiode haben (P00 – P96)	a	1 729	1 729	–	–	–	–	–
	b	1 433	1 433	–	–	–	–	–
Angeborene Fehlbildungen, Deformitäten und Chromosomenanomalien (Q00 – Q99)	a	1 436	1 018	120	110	152	20	16
	b	1 064	511	130	150	195	45	33
Symptome und abnorme klinische und Laborbefunde, die anderenorts nicht klassifiziert sind (R00 – R99)	a	7 328	826	499	652	2 201	1 258	1 892
	b	9 299	895	908	837	2 246	1 337	3 076
Verletzungen, Vergiftungen und bestimmte andere Folgen äußerer Ursachen (S00 – T98)	a	16 866	2 346	1 950	2 261	5 027	2 209	3 073
	b	20 624	1 645	1 053	1 235	4 513	3 552	8 626
Funktionseinschränkungen (U00 – U99)	a	1	–	–	–	–	–	1
	b	1	–	–	–	–	–	1
Faktoren, die den Gesundheitszustand beeinflussen und zur Inanspruchnahme des Gesundheitswesens führen (Z00 – Z99)	a	7 209	6 058	38	72	395	294	352
	b	6 937	5 803	53	140	389	215	337
<b>Insgesamt</b>	<b>a</b>	<b>188 878</b>	<b>20 351</b>	<b>8 549</b>	<b>16 245</b>	<b>62 714</b>	<b>38 288</b>	<b>42 731</b>
	<b>b</b>	<b>220 532</b>	<b>17 151</b>	<b>13 812</b>	<b>31 567</b>	<b>57 783</b>	<b>37 473</b>	<b>62 746</b>

Anmerkung Seite 100



**Noch: 4. Entlassene oder verstorbene vollstationäre Patient(inn)en (einschl. Stundenfällen) 2012  
nach dem Wohnort sowie nach Altersgruppen, Geschlecht und Diagnosen**

**Noch: 4.1 Aus Krankenhäusern**

Krankheitsart (Positionsnummer) <sup>1)</sup> a = männlich b = weiblich	Entlassene oder verstorbene vollstationäre Patientinnen und Patienten							
	insgesamt	davon im Alter von ... bis unter ... Jahren						
		unter 15	15 – 25	25 – 40	40 – 65	65 – 75	75 und mehr	
<b>Versorgungsgebiet 02</b>								
Bestimmte infektiöse und parasitäre Krankheiten (A00 – B99)	a	3 332	701	213	328	832	476	782
	b	3 700	596	266	308	658	485	1 387
Neubildungen (C00 – D48)	a	14 583	205	166	339	4 666	4 773	4 434
	b	14 378	157	197	685	5 631	3 774	3 934
Krankheiten des Blutes und der blutbildenden Organe sowie bestimmte Störungen mit Beteiligung des Immunsystems (D50 – D90)	a	839	39	23	39	188	206	344
	b	1 188	35	43	75	241	182	612
Endokrine, Ernährungs- und Stoffwechselkrankheiten (E00 – E90)	a	2 339	126	95	136	744	462	776
	b	3 578	148	139	273	991	531	1 496
Psychische und Verhaltensstörungen (F00 – F99)	a	7 838	289	942	1 926	3 628	457	596
	b	7 182	266	1 030	1 274	2 685	692	1 235
Krankheiten des Nervensystems (G00 – G99)	a	6 336	257	185	563	2 849	1 246	1 236
	b	5 290	231	262	450	1 780	987	1 580
Krankheiten des Auges und der Augenanhangsgebilde (H00 – H59)	a	1 948	63	41	67	593	499	685
	b	2 594	58	49	77	563	671	1 176
Krankheiten des Ohres und des Warzenfortsatzes (H60 – H95)	a	839	88	40	99	343	147	122
	b	986	74	68	110	402	158	174
Krankheiten des Kreislaufsystems (I00 – I99)	a	21 368	119	167	540	7 288	6 210	7 044
	b	18 811	119	161	400	4 112	4 430	9 589
Krankheiten des Atmungssystems (J00 – J99)	a	8 659	1 636	501	708	2 004	1 551	2 259
	b	7 484	1 213	631	637	1 713	1 105	2 185
Krankheiten des Verdauungssystems (K00 – K93)	a	12 243	515	641	1 358	4 934	2 248	2 547
	b	13 385	431	1 028	1 266	4 213	2 370	4 077
Krankheiten der Haut und der Unterhaut (L00 – L99)	a	1 933	173	247	366	662	219	266
	b	1 735	127	179	225	592	225	387
Krankheiten des Muskel-Skelett-Systems und des Bindegewebes (M00 – M99)	a	9 785	171	331	915	4 642	2 043	1 683
	b	14 248	176	389	866	5 429	3 507	3 881
Krankheiten des Urogenitalsystems (N00 – N99)	a	6 131	257	204	557	2 032	1 347	1 734
	b	7 688	228	723	1 192	2 532	1 060	1 953
Schwangerschaft, Geburt und Wochenbett (O00 – O99)	b	11 087	3	2 433	8 217	434	–	–
Bestimmte Zustände, die ihren Ursprung in der Perinatalperiode haben (P00 – P96)	a	1 048	1 048	–	–	–	–	–
	b	880	880	–	–	–	–	–
Angeborene Fehlbildungen, Deformitäten und Chromosomenanomalien (Q00 – Q99)	a	683	472	56	44	83	15	13
	b	573	290	80	68	90	31	14
Symptome und abnorme klinische und Laborbefunde, die anderenorts nicht klassifiziert sind (R00 – R99)	a	4 830	445	342	497	1 476	829	1 241
	b	5 999	472	655	611	1 497	846	1 918
Verletzungen, Vergiftungen und bestimmte andere Folgen äußerer Ursachen (S00 – T98)	a	9 560	1 196	1 172	1 354	2 853	1 239	1 746
	b	12 173	848	638	718	2 728	1 951	5 290
Funktionseinschränkungen (U00 – U99)	a	–	–	–	–	–	–	–
	b	–	–	–	–	–	–	–
Faktoren, die den Gesundheitszustand beeinflussen und zur Inanspruchnahme des Gesundheitswesens führen (Z00 – Z99)	a	3 503	2 929	23	23	172	164	192
	b	3 545	2 928	51	99	160	112	195
<b>Insgesamt</b>	<b>a</b>	<b>117 797</b>	<b>10 729</b>	<b>5 389</b>	<b>9 859</b>	<b>39 989</b>	<b>24 131</b>	<b>27 700</b>
	<b>b</b>	<b>136 504</b>	<b>9 280</b>	<b>9 022</b>	<b>17 551</b>	<b>36 451</b>	<b>23 117</b>	<b>41 083</b>

Anmerkung Seite 100

Noch: 4. Entlassene oder verstorbene vollstationäre Patient(inn)en (einschl. Stundenfällen) 2012  
nach dem Wohnort sowie nach Altersgruppen, Geschlecht und Diagnosen

Noch: 4.1 Aus Krankenhäusern

Krankheitsart (Positionsnummer) <sup>1)</sup> a = männlich b = weiblich	Entlassene oder verstorbene vollstationäre Patientinnen und Patienten							
	insgesamt	davon im Alter von ... bis unter ... Jahren						
		unter 15	15 – 25	25 – 40	40 – 65	65 – 75	75 und mehr	
<b>Versorgungsgebiet 03</b>								
Bestimmte infektiöse und parasitäre Krankheiten (A00 – B99)	a	4 812	1 244	340	367	1 084	698	1 079
	b	5 188	1 096	413	371	939	702	1 667
Neubildungen (C00 – D48)	a	16 997	153	178	381	5 862	5 571	4 852
	b	15 831	179	178	695	6 971	3 814	3 994
Krankheiten des Blutes und der blutbildenden Organe sowie bestimmte Störungen mit Beteiligung des Immunsystems (D50 – D90)	a	843	83	29	55	205	163	308
	b	1 294	61	46	71	314	199	603
Endokrine, Ernährungs- und Stoffwechselkrankheiten (E00 – E90)	a	3 024	178	122	196	987	614	927
	b	4 398	192	149	319	1 288	679	1 771
Psychische und Verhaltensstörungen (F00 – F99)	a	10 447	607	1 337	2 390	4 816	595	702
	b	8 970	395	1 351	1 613	3 621	755	1 235
Krankheiten des Nervensystems (G00 – G99)	a	9 503	413	376	763	4 384	1 781	1 786
	b	7 705	372	469	672	2 809	1 353	2 030
Krankheiten des Auges und der Augenanhangsgebilde (H00 – H59)	a	2 124	91	62	90	625	604	652
	b	2 816	101	59	119	597	729	1 211
Krankheiten des Ohres und des Warzenfortsatzes (H60 – H95)	a	1 103	141	72	113	463	179	135
	b	1 328	93	83	144	516	239	253
Krankheiten des Kreislaufsystems (I00 – I99)	a	27 264	129	255	803	9 535	7 530	9 012
	b	24 122	138	234	564	5 842	5 756	11 588
Krankheiten des Atmungssystems (J00 – J99)	a	11 578	2 541	697	948	2 717	2 022	2 653
	b	10 058	1 986	930	850	2 297	1 378	2 617
Krankheiten des Verdauungssystems (K00 – K93)	a	16 573	939	957	1 720	6 534	3 090	3 333
	b	17 001	807	1 480	1 667	5 394	2 877	4 776
Krankheiten der Haut und der Unterhaut (L00 – L99)	a	2 666	288	350	477	905	278	368
	b	2 351	236	239	295	807	277	497
Krankheiten des Muskel-Skelett-Systems und des Bindegewebes (M00 – M99)	a	13 450	307	487	1 268	6 841	2 532	2 015
	b	18 332	288	536	1 198	7 504	4 154	4 652
Krankheiten des Urogenitalsystems (N00 – N99)	a	8 532	348	324	767	2 937	1 885	2 271
	b	10 181	324	942	1 515	3 616	1 475	2 309
Schwangerschaft, Geburt und Wochenbett (O00 – O99)	b	14 119	9	3 159	10 424	527	–	–
Bestimmte Zustände, die ihren Ursprung in der Perinatalperiode haben (P00 – P96)	a	1 419	1 419	–	–	–	–	–
	b	1 331	1 331	–	–	–	–	–
Angeborene Fehlbildungen, Deformitäten und Chromosomenanomalien (Q00 – Q99)	a	1 035	770	99	55	86	16	9
	b	764	442	108	89	85	27	13
Symptome und abnorme klinische und Laborbefunde, die anderenorts nicht klassifiziert sind (R00 – R99)	a	7 974	924	636	816	2 633	1 249	1 716
	b	9 436	1 040	1 085	914	2 526	1 330	2 541
Verletzungen, Vergiftungen und bestimmte andere Folgen äußerer Ursachen (S00 – T98)	a	13 812	1 905	1 856	1 788	4 295	1 604	2 364
	b	15 181	1 315	1 046	924	3 629	2 324	5 943
Funktionseinschränkungen (U00 – U99)	a	–	–	–	–	–	–	–
	b	–	–	–	–	–	–	–
Faktoren, die den Gesundheitszustand beeinflussen und zur Inanspruchnahme des Gesundheitswesens führen (Z00 – Z99)	a	4 316	3 671	28	38	248	155	176
	b	4 366	3 647	76	116	229	117	181
<b>Insgesamt</b>	<b>a</b>	<b>157 472</b>	<b>16 151</b>	<b>8 205</b>	<b>13 035</b>	<b>55 157</b>	<b>30 566</b>	<b>34 358</b>
	<b>b</b>	<b>174 772</b>	<b>14 052</b>	<b>12 583</b>	<b>22 560</b>	<b>49 511</b>	<b>28 185</b>	<b>47 881</b>

Anmerkung Seite 100

**Noch: 4. Entlassene oder verstorbene vollstationäre Patient(inn)en (einschl. Stundenfällen) 2012  
nach dem Wohnort sowie nach Altersgruppen, Geschlecht und Diagnosen**

**Noch: 4.1 Aus Krankenhäusern**

Krankheitsart (Positionsnummer) <sup>1)</sup> a = männlich b = weiblich	Entlassene oder verstorbene vollstationäre Patientinnen und Patienten							
	insgesamt	davon im Alter von ... bis unter ... Jahren						
		unter 15	15 – 25	25 – 40	40 – 65	65 – 75	75 und mehr	
<b>Versorgungsgebiet 04</b>								
Bestimmte infektiöse und parasitäre Krankheiten (A00 – B99)	a	4 107	1 019	324	309	920	609	926
	b	4 714	957	466	385	787	598	1 521
Neubildungen (C00 – D48)	a	14 012	217	182	289	4 641	4 672	4 011
	b	14 349	299	221	808	6 257	3 422	3 342
Krankheiten des Blutes und der blutbildenden Organe sowie bestimmte Störungen mit Beteiligung des Immunsystems (D50 – D90)	a	868	72	39	46	174	205	332
	b	1 270	71	38	56	239	223	643
Endokrine, Ernährungs- und Stoffwechselkrankheiten (E00 – E90)	a	3 270	151	151	168	1 126	694	980
	b	4 437	161	154	325	1 263	717	1 817
Psychische und Verhaltensstörungen (F00 – F99)	a	11 011	464	1 328	2 599	5 302	642	676
	b	9 229	378	1 221	1 642	3 964	768	1 256
Krankheiten des Nervensystems (G00 – G99)	a	5 612	370	294	471	2 223	1 052	1 202
	b	5 385	322	374	597	1 724	884	1 484
Krankheiten des Auges und der Augenanhangsgebilde (H00 – H59)	a	2 003	88	77	79	625	565	569
	b	2 465	78	58	73	533	709	1 014
Krankheiten des Ohres und des Warzenfortsatzes (H60 – H95)	a	1 197	153	61	116	514	197	156
	b	1 407	116	65	138	583	253	252
Krankheiten des Kreislaufsystems (I00 – I99)	a	23 206	108	231	579	7 691	6 610	7 987
	b	20 518	102	199	488	4 451	4 898	10 380
Krankheiten des Atmungssystems (J00 – J99)	a	10 313	2 005	676	878	2 544	1 778	2 432
	b	9 193	1 558	852	836	2 241	1 362	2 344
Krankheiten des Verdauungssystems (K00 – K93)	a	15 082	835	911	1 469	5 870	2 935	3 062
	b	16 122	789	1 415	1 668	5 131	2 703	4 416
Krankheiten der Haut und der Unterhaut (L00 – L99)	a	2 159	216	289	390	761	234	269
	b	2 024	177	244	292	632	226	453
Krankheiten des Muskel-Skelett-Systems und des Bindegewebes (M00 – M99)	a	10 276	225	437	958	4 865	2 109	1 682
	b	14 376	257	427	865	5 537	3 544	3 746
Krankheiten des Urogenitalsystems (N00 – N99)	a	8 287	327	250	687	2 838	1 965	2 220
	b	9 902	275	886	1 456	3 442	1 477	2 366
Schwangerschaft, Geburt und Wochenbett (O00 – O99)	b	13 838	4	2 809	10 436	589	–	–
Bestimmte Zustände, die ihren Ursprung in der Perinatalperiode haben (P00 – P96)	a	1 336	1 336	–	–	–	–	–
	b	1 122	1 122	–	–	–	–	–
Angeborene Fehlbildungen, Deformitäten und Chromosomenanomalien (Q00 – Q99)	a	897	628	84	62	90	26	7
	b	718	376	97	85	123	32	5
Symptome und abnorme klinische und Laborbefunde, die anderenorts nicht klassifiziert sind (R00 – R99)	a	6 125	789	488	536	2 040	984	1 288
	b	7 695	918	867	804	1 989	1 088	2 029
Verletzungen, Vergiftungen und bestimmte andere Folgen äußerer Ursachen (S00 – T98)	a	13 018	1 759	1 719	1 576	4 094	1 729	2 141
	b	14 787	1 332	973	972	3 469	2 427	5 614
Funktionseinschränkungen (U00 – U99)	a	–	–	–	–	–	–	–
	b	–	–	–	–	–	–	–
Faktoren, die den Gesundheitszustand beeinflussen und zur Inanspruchnahme des Gesundheitswesens führen (Z00 – Z99)	a	4 364	3 763	20	36	217	133	195
	b	4 503	3 842	52	103	264	99	143
<b>Insgesamt</b>	<b>a</b>	<b>137 143</b>	<b>14 525</b>	<b>7 561</b>	<b>11 248</b>	<b>46 535</b>	<b>27 139</b>	<b>30 135</b>
	<b>b</b>	<b>158 054</b>	<b>13 134</b>	<b>11 418</b>	<b>22 029</b>	<b>43 218</b>	<b>25 430</b>	<b>42 825</b>

Anmerkung Seite 100

Noch: 4. Entlassene oder verstorbene vollstationäre Patient(inn)en (einschl. Stundenfällen) 2012  
nach dem Wohnort sowie nach Altersgruppen, Geschlecht und Diagnosen

Noch: 4.1 Aus Krankenhäusern

Krankheitsart (Positionsnummer) <sup>1)</sup> a = männlich b = weiblich	Entlassene oder verstorbene vollstationäre Patientinnen und Patienten							
	insgesamt	davon im Alter von ... bis unter ... Jahren						
		unter 15	15 – 25	25 – 40	40 – 65	65 – 75	75 und mehr	
<b>Versorgungsgebiet 05</b>								
Bestimmte infektiöse und parasitäre Krankheiten (A00 – B99)	a	6 773	1 606	425	621	1 539	969	1 613
	b	7 087	1 264	504	613	1 298	947	2 461
Neubildungen (C00 – D48)	a	21 827	454	337	744	7 223	7 138	5 931
	b	22 120	393	366	1 513	9 449	5 360	5 039
Krankheiten des Blutes und der blutbildenden Organe sowie bestimmte Störungen mit Beteiligung des Immunsystems (D50 – D90)	a	1 364	187	41	79	300	259	498
	b	1 907	138	61	146	401	339	822
Endokrine, Ernährungs- und Stoffwechselkrankheiten (E00 – E90)	a	5 101	263	202	291	1 646	1 166	1 533
	b	7 133	298	242	550	2 056	1 063	2 924
Psychische und Verhaltensstörungen (F00 – F99)	a	17 240	557	1 956	4 698	8 079	971	979
	b	14 440	519	1 942	3 149	5 969	1 196	1 665
Krankheiten des Nervensystems (G00 – G99)	a	10 872	489	371	979	4 614	2 275	2 144
	b	9 155	410	520	914	3 137	1 743	2 431
Krankheiten des Auges und der Augenanhangsgebilde (H00 – H59)	a	3 899	180	71	203	1 132	1 102	1 211
	b	5 072	177	99	179	1 069	1 440	2 108
Krankheiten des Ohres und des Warzenfortsatzes (H60 – H95)	a	1 696	218	78	186	719	269	226
	b	1 884	143	82	209	786	334	330
Krankheiten des Kreislaufsystems (I00 – I99)	a	39 865	203	318	1 114	12 918	11 893	13 419
	b	34 792	181	295	890	7 652	8 452	17 322
Krankheiten des Atmungssystems (J00 – J99)	a	17 106	3 443	1 012	1 464	3 913	3 093	4 181
	b	14 998	2 593	1 354	1 340	3 373	2 270	4 068
Krankheiten des Verdauungssystems (K00 – K93)	a	24 667	1 262	1 246	2 861	9 616	4 729	4 953
	b	24 371	988	1 789	2 711	7 739	4 347	6 797
Krankheiten der Haut und der Unterhaut (L00 – L99)	a	3 599	336	530	753	1 173	367	440
	b	3 064	278	338	521	930	343	654
Krankheiten des Muskel-Skelett-Systems und des Bindegewebes (M00 – M99)	a	17 117	409	622	1 651	7 816	3 669	2 950
	b	23 944	380	697	1 486	9 066	5 996	6 319
Krankheiten des Urogenitalsystems (N00 – N99)	a	12 107	516	458	1 246	4 072	2 618	3 197
	b	15 403	497	1 369	2 796	5 332	2 139	3 270
Schwangerschaft, Geburt und Wochenbett (O00 – O99)	b	27 985	11	4 799	21 760	1 415	–	–
Bestimmte Zustände, die ihren Ursprung in der Perinatalperiode haben (P00 – P96)	a	3 367	3 367	–	–	–	–	–
	b	2 680	2 680	–	–	–	–	–
Angeborene Fehlbildungen, Deformitäten und Chromosomenanomalien (Q00 – Q99)	a	1 663	1 283	131	87	123	24	15
	b	1 293	698	177	152	192	42	32
Symptome und abnorme klinische und Laborbefunde, die anderenorts nicht klassifiziert sind (R00 – R99)	a	11 244	1 307	735	1 137	3 455	1 933	2 677
	b	13 639	1 369	1 327	1 386	3 463	1 976	4 118
Verletzungen, Vergiftungen und bestimmte andere Folgen äußerer Ursachen (S00 – T98)	a	22 352	2 943	2 692	3 270	6 652	2 866	3 929
	b	25 567	2 097	1 493	1 807	5 792	4 152	10 226
Funktionseinschränkungen (U00 – U99)	a	–	–	–	–	–	–	–
	b	–	–	–	–	–	–	–
Faktoren, die den Gesundheitszustand beeinflussen und zur Inanspruchnahme des Gesundheitswesens führen (Z00 – Z99)	a	8 566	7 423	40	78	371	308	346
	b	8 375	7 190	62	165	414	201	343
<b>Insgesamt</b>	<b>a</b>	<b>230 425</b>	<b>26 446</b>	<b>11 265</b>	<b>21 462</b>	<b>75 361</b>	<b>45 649</b>	<b>50 242</b>
	<b>b</b>	<b>264 909</b>	<b>22 304</b>	<b>17 516</b>	<b>42 287</b>	<b>69 533</b>	<b>42 340</b>	<b>70 929</b>

Anmerkung Seite 100

**Noch: 4. Entlassene oder verstorbene vollstationäre Patient(inn)en (einschl. Stundenfällen) 2012  
nach dem Wohnort sowie nach Altersgruppen, Geschlecht und Diagnosen**

**Noch: 4.1 Aus Krankenhäusern**

Krankheitsart (Positionsnummer) <sup>1)</sup> a = männlich b = weiblich	Entlassene oder verstorbene vollstationäre Patientinnen und Patienten							
	insgesamt	davon im Alter von ... bis unter ... Jahren						
		unter 15	15 – 25	25 – 40	40 – 65	65 – 75	75 und mehr	
<b>Versorgungsgebiet 06</b>								
Bestimmte infektiöse und parasitäre Krankheiten (A00 – B99)	a	3 665	861	276	373	807	545	803
	b	4 097	732	384	406	783	472	1 320
Neubildungen (C00 – D48)	a	10 895	190	205	401	3 713	3 455	2 931
	b	11 395	235	187	847	5 138	2 665	2 323
Krankheiten des Blutes und der blutbildenden Organe sowie bestimmte Störungen mit Beteiligung des Immunsystems (D50 – D90)	a	609	66	50	28	95	128	242
	b	874	77	29	45	173	125	425
Endokrine, Ernährungs- und Stoffwechselkrankheiten (E00 – E90)	a	2 328	166	96	131	785	500	650
	b	3 393	223	121	212	1 009	485	1 343
Psychische und Verhaltensstörungen (F00 – F99)	a	9 223	274	1 147	2 365	4 352	539	546
	b	7 770	254	1 178	1 421	3 360	613	944
Krankheiten des Nervensystems (G00 – G99)	a	4 930	294	249	445	2 014	947	981
	b	4 499	257	307	505	1 531	715	1 184
Krankheiten des Auges und der Augenanhangsgebilde (H00 – H59)	a	2 236	72	32	86	575	659	812
	b	2 891	70	43	84	557	768	1 369
Krankheiten des Ohres und des Warzenfortsatzes (H60 – H95)	a	922	140	50	107	380	139	106
	b	1 017	92	56	126	415	175	153
Krankheiten des Kreislaufsystems (I00 – I99)	a	20 014	110	202	536	6 805	5 664	6 697
	b	17 711	64	140	495	4 203	4 129	8 680
Krankheiten des Atmungssystems (J00 – J99)	a	8 055	1 648	579	773	1 938	1 263	1 854
	b	6 943	1 186	726	715	1 547	926	1 843
Krankheiten des Verdauungssystems (K00 – K93)	a	12 187	674	775	1 243	4 852	2 272	2 371
	b	11 870	478	1 072	1 360	3 764	1 969	3 227
Krankheiten der Haut und der Unterhaut (L00 – L99)	a	2 055	181	332	433	684	207	218
	b	1 609	133	201	263	525	193	294
Krankheiten des Muskel-Skelett-Systems und des Bindegewebes (M00 – M99)	a	9 148	233	402	865	4 311	1 883	1 454
	b	12 278	248	369	720	4 857	3 060	3 024
Krankheiten des Urogenitalsystems (N00 – N99)	a	5 915	238	232	516	2 006	1 333	1 590
	b	7 137	178	671	1 097	2 631	1 052	1 508
Schwangerschaft, Geburt und Wochenbett (O00 – O99)	b	12 540	5	2 128	9 721	686	–	–
Bestimmte Zustände, die ihren Ursprung in der Perinatalperiode haben (P00 – P96)	a	1 249	1 249	–	–	–	–	–
	b	1 025	1 025	–	–	–	–	–
Angeborene Fehlbildungen, Deformitäten und Chromosomenanomalien (Q00 – Q99)	a	787	553	75	49	79	20	11
	b	677	352	98	88	97	23	19
Symptome und abnorme klinische und Laborbefunde, die anderenorts nicht klassifiziert sind (R00 – R99)	a	4 951	432	393	545	1 594	796	1 191
	b	6 412	475	741	742	1 808	905	1 741
Verletzungen, Vergiftungen und bestimmte andere Folgen äußerer Ursachen (S00 – T98)	a	11 688	1 612	1 576	1 593	3 508	1 437	1 962
	b	12 820	1 076	880	867	3 048	2 019	4 930
Funktionseinschränkungen (U00 – U99)	a	–	–	–	–	–	–	–
	b	–	–	–	–	–	–	–
Faktoren, die den Gesundheitszustand beeinflussen und zur Inanspruchnahme des Gesundheitswesens führen (Z00 – Z99)	a	4 300	3 580	27	54	255	164	220
	b	4 196	3 542	42	113	226	103	170
<b>Insgesamt</b>	<b>a</b>	<b>115 157</b>	<b>12 573</b>	<b>6 698</b>	<b>10 543</b>	<b>38 753</b>	<b>21 951</b>	<b>24 639</b>
	<b>b</b>	<b>131 154</b>	<b>10 702</b>	<b>9 373</b>	<b>19 827</b>	<b>36 358</b>	<b>20 397</b>	<b>34 497</b>

Anmerkung Seite 100

Noch: 4. Entlassene oder verstorbene vollstationäre Patient(inn)en (einschl. Stundenfällen) 2012  
nach dem Wohnort sowie nach Altersgruppen, Geschlecht und Diagnosen

Noch: 4.1 Aus Krankenhäusern

Krankheitsart (Positionsnummer) <sup>1)</sup> a = männlich b = weiblich	Entlassene oder verstorbene vollstationäre Patientinnen und Patienten							
	insgesamt	davon im Alter von ... bis unter ... Jahren						
		unter 15	15 – 25	25 – 40	40 – 65	65 – 75	75 und mehr	
<b>Versorgungsgebiet 07</b>								
Bestimmte infektiöse und parasitäre Krankheiten (A00 – B99)	a	4 121	1 059	289	370	896	583	924
	b	4 358	859	365	358	852	573	1 351
Neubildungen (C00 – D48)	a	10 982	224	145	370	4 072	3 230	2 941
	b	12 043	186	225	729	5 706	2 695	2 502
Krankheiten des Blutes und der blutbildenden Organe sowie bestimmte Störungen mit Beteiligung des Immunsystems (D50 – D90)	a	716	80	25	29	180	131	271
	b	1 144	81	46	61	258	168	530
Endokrine, Ernährungs- und Stoffwechselkrankheiten (E00 – E90)	a	2 635	142	128	176	863	486	840
	b	3 609	141	129	282	1 049	501	1 507
Psychische und Verhaltensstörungen (F00 – F99)	a	8 563	298	1 227	2 339	3 657	486	556
	b	7 617	292	1 253	1 440	3 074	624	934
Krankheiten des Nervensystems (G00 – G99)	a	4 939	331	242	394	2 109	954	909
	b	4 599	307	388	467	1 493	701	1 243
Krankheiten des Auges und der Augenanhangsgebilde (H00 – H59)	a	1 836	101	49	90	574	506	516
	b	1 936	79	57	75	434	541	750
Krankheiten des Ohres und des Warzenfortsatzes (H60 – H95)	a	993	137	52	99	424	165	116
	b	1 066	96	46	122	417	190	195
Krankheiten des Kreislaufsystems (I00 – I99)	a	20 694	122	252	594	7 218	5 730	6 778
	b	18 082	124	200	459	4 188	4 256	8 855
Krankheiten des Atmungssystems (J00 – J99)	a	8 957	1 927	581	727	2 075	1 495	2 152
	b	7 154	1 355	713	636	1 572	865	2 013
Krankheiten des Verdauungssystems (K00 – K93)	a	13 065	640	855	1 409	5 266	2 380	2 515
	b	13 583	645	1 139	1 411	4 534	2 183	3 671
Krankheiten der Haut und der Unterhaut (L00 – L99)	a	1 914	195	289	346	671	209	204
	b	1 604	155	194	238	490	187	340
Krankheiten des Muskel-Skelett-Systems und des Bindegewebes (M00 – M99)	a	9 349	150	363	886	4 676	1 900	1 374
	b	11 971	148	403	793	4 909	2 871	2 847
Krankheiten des Urogenitalsystems (N00 – N99)	a	6 391	223	283	584	2 264	1 389	1 648
	b	8 376	284	767	1 344	3 134	1 092	1 755
Schwangerschaft, Geburt und Wochenbett (O00 – O99)	b	11 998	8	2 504	8 970	516	–	–
Bestimmte Zustände, die ihren Ursprung in der Perinatalperiode haben (P00 – P96)	a	1 254	1 254	–	–	–	–	–
	b	1 091	1 090	1	–	–	–	–
Angeborene Fehlbildungen, Deformitäten und Chromosomenanomalien (Q00 – Q99)	a	783	563	61	47	85	16	11
	b	641	311	119	77	109	18	7
Symptome und abnorme klinische und Laborbefunde, die anderenorts nicht klassifiziert sind (R00 – R99)	a	5 764	635	491	655	1 895	878	1 210
	b	6 818	688	821	748	1 970	910	1 681
Verletzungen, Vergiftungen und bestimmte andere Folgen äußerer Ursachen (S00 – T98)	a	12 141	1 550	1 774	1 698	3 636	1 450	2 033
	b	13 024	1 112	954	886	3 263	1 937	4 872
Funktionseinschränkungen (U00 – U99)	a	–	–	–	–	–	–	–
	b	–	–	–	–	–	–	–
Faktoren, die den Gesundheitszustand beeinflussen und zur Inanspruchnahme des Gesundheitswesens führen (Z00 – Z99)	a	3 847	3 163	30	59	247	159	189
	b	3 793	3 095	40	118	278	90	172
<b>Insgesamt</b>	<b>a</b>	<b>118 944</b>	<b>12 794</b>	<b>7 136</b>	<b>10 872</b>	<b>40 808</b>	<b>22 147</b>	<b>25 187</b>
	<b>b</b>	<b>134 507</b>	<b>11 056</b>	<b>10 364</b>	<b>19 214</b>	<b>38 246</b>	<b>20 402</b>	<b>35 225</b>

Anmerkung Seite 100

**Noch: 4. Entlassene oder verstorbene vollstationäre Patient(inn)en (einschl. Stundenfällen) 2012  
nach dem Wohnort sowie nach Altersgruppen, Geschlecht und Diagnosen**

**Noch: 4.1 Aus Krankenhäusern**

Krankheitsart (Positionsnummer) <sup>1)</sup> a = männlich b = weiblich	Entlassene oder verstorbene vollstationäre Patientinnen und Patienten							
	insgesamt	davon im Alter von ... bis unter ... Jahren						
		unter 15	15 – 25	25 – 40	40 – 65	65 – 75	75 und mehr	
<b>Versorgungsgebiet 08</b>								
Bestimmte infektiöse und parasitäre Krankheiten (A00 – B99)	a	3 840	877	287	351	854	556	915
	b	4 273	825	381	320	764	546	1 437
Neubildungen (C00 – D48)	a	14 692	189	128	344	5 033	4 833	4 165
	b	14 017	165	281	721	6 385	3 135	3 330
Krankheiten des Blutes und der blutbildenden Organe sowie bestimmte Störungen mit Beteiligung des Immunsystems (D50 – D90)	a	898	117	46	30	193	178	334
	b	1 344	55	39	75	315	211	649
Endokrine, Ernährungs- und Stoffwechselkrankheiten (E00 – E90)	a	3 120	288	140	184	1 047	599	862
	b	4 598	317	199	295	1 280	648	1 859
Psychische und Verhaltensstörungen (F00 – F99)	a	9 511	695	1 151	2 142	4 388	513	622
	b	8 157	483	1 108	1 283	3 391	636	1 256
Krankheiten des Nervensystems (G00 – G99)	a	7 266	375	295	601	3 259	1 377	1 359
	b	6 605	327	394	591	2 392	1 061	1 840
Krankheiten des Auges und der Augenanhangsgebilde (H00 – H59)	a	2 034	72	35	73	588	579	687
	b	2 616	70	33	85	522	729	1 177
Krankheiten des Ohres und des Warzenfortsatzes (H60 – H95)	a	992	119	50	111	440	149	123
	b	1 200	87	75	128	475	220	215
Krankheiten des Kreislaufsystems (I00 – I99)	a	23 901	120	261	658	8 529	6 557	7 776
	b	22 251	108	254	483	5 056	5 055	11 295
Krankheiten des Atmungssystems (J00 – J99)	a	9 868	1 908	576	687	2 290	1 853	2 554
	b	8 238	1 434	675	662	2 000	1 143	2 324
Krankheiten des Verdauungssystems (K00 – K93)	a	14 698	825	857	1 482	5 958	2 572	3 004
	b	15 953	752	1 458	1 552	4 919	2 503	4 769
Krankheiten der Haut und der Unterhaut (L00 – L99)	a	2 293	234	310	449	738	261	301
	b	2 206	199	218	278	728	270	513
Krankheiten des Muskel-Skelett-Systems und des Bindegewebes (M00 – M99)	a	13 945	272	530	1 433	7 143	2 500	2 067
	b	19 258	214	512	1 329	8 243	4 259	4 701
Krankheiten des Urogenitalsystems (N00 – N99)	a	7 121	275	308	783	2 277	1 563	1 915
	b	9 807	271	919	1 559	3 442	1 377	2 239
Schwangerschaft, Geburt und Wochenbett (O00 – O99)	b	11 950	9	2 927	8 646	368	–	–
Bestimmte Zustände, die ihren Ursprung in der Perinatalperiode haben (P00 – P96)	a	1 341	1 341	–	–	–	–	–
	b	1 097	1 097	–	–	–	–	–
Angeborene Fehlbildungen, Deformitäten und Chromosomenanomalien (Q00 – Q99)	a	712	498	72	57	65	14	6
	b	671	333	107	76	105	37	13
Symptome und abnorme klinische und Laborbefunde, die anderenorts nicht klassifiziert sind (R00 – R99)	a	5 860	724	470	618	1 824	932	1 292
	b	7 256	767	883	670	1 862	913	2 161
Verletzungen, Vergiftungen und bestimmte andere Folgen äußerer Ursachen (S00 – T98)	a	11 920	1 568	1 582	1 511	3 891	1 316	2 052
	b	13 511	1 065	794	805	3 126	2 066	5 655
Funktionseinschränkungen (U00 – U99)	a	–	–	–	–	–	–	–
	b	–	–	–	–	–	–	–
Faktoren, die den Gesundheitszustand beeinflussen und zur Inanspruchnahme des Gesundheitswesens führen (Z00 – Z99)	a	3 710	3 017	28	44	257	155	209
	b	3 642	2 942	53	63	257	125	202
<b>Insgesamt</b>	<b>a</b>	<b>137 722</b>	<b>13 514</b>	<b>7 126</b>	<b>11 558</b>	<b>48 774</b>	<b>26 507</b>	<b>30 243</b>
	<b>b</b>	<b>158 650</b>	<b>11 520</b>	<b>11 310</b>	<b>19 621</b>	<b>45 630</b>	<b>24 934</b>	<b>45 635</b>

Anmerkung Seite 100

Noch: 4. Entlassene oder verstorbene vollstationäre Patient(inn)en (einschl. Stundenfällen) 2012  
nach dem Wohnort sowie nach Altersgruppen, Geschlecht und Diagnosen

Noch: 4.1 Aus Krankenhäusern

Krankheitsart (Positionsnummer) <sup>1)</sup> a = männlich b = weiblich	Entlassene oder verstorbene vollstationäre Patientinnen und Patienten							
	insgesamt	davon im Alter von ... bis unter ... Jahren						
		unter 15	15 – 25	25 – 40	40 – 65	65 – 75	75 und mehr	
<b>Versorgungsgebiet 09</b>								
Bestimmte infektiöse und parasitäre Krankheiten (A00 – B99)	a	5 800	1 529	436	554	1 295	771	1 215
	b	6 561	1 486	624	548	1 150	671	2 082
Neubildungen (C00 – D48)	a	16 588	299	263	437	5 869	5 347	4 373
	b	16 590	234	242	917	7 547	3 566	4 084
Krankheiten des Blutes und der blutbildenden Organe sowie bestimmte Störungen mit Beteiligung des Immunsystems (D50 – D90)	a	985	115	26	58	224	216	346
	b	1 384	47	42	78	271	222	724
Endokrine, Ernährungs- und Stoffwechselkrankheiten (E00 – E90)	a	3 792	289	159	221	1 208	792	1 123
	b	5 096	248	209	406	1 420	770	2 043
Psychische und Verhaltensstörungen (F00 – F99)	a	13 285	503	2 017	3 108	5 875	810	972
	b	12 502	488	1 947	2 118	4 856	1 048	2 045
Krankheiten des Nervensystems (G00 – G99)	a	8 703	453	415	725	3 621	1 716	1 773
	b	7 849	385	521	769	2 673	1 255	2 246
Krankheiten des Auges und der Augenanhangsgebilde (H00 – H59)	a	2 291	106	52	123	703	622	685
	b	2 950	103	87	104	555	766	1 335
Krankheiten des Ohres und des Warzenfortsatzes (H60 – H95)	a	1 354	171	77	135	557	244	170
	b	1 491	119	78	146	559	262	327
Krankheiten des Kreislaufsystems (I00 – I99)	a	29 553	147	305	812	10 193	8 282	9 814
	b	25 974	136	329	642	5 612	5 751	13 504
Krankheiten des Atmungssystems (J00 – J99)	a	12 870	2 383	829	1 069	2 995	2 228	3 366
	b	10 658	1 763	1 056	928	2 231	1 489	3 191
Krankheiten des Verdauungssystems (K00 – K93)	a	17 514	999	1 140	1 798	6 933	3 193	3 451
	b	17 864	884	1 688	1 911	5 486	2 657	5 238
Krankheiten der Haut und der Unterhaut (L00 – L99)	a	2 792	276	419	523	1 005	268	301
	b	2 400	196	307	340	803	297	457
Krankheiten des Muskel-Skelett-Systems und des Bindegewebes (M00 – M99)	a	16 095	358	662	1 573	7 913	3 207	2 382
	b	21 233	372	699	1 317	8 492	4 831	5 522
Krankheiten des Urogenitalsystems (N00 – N99)	a	8 829	394	392	800	3 078	1 882	2 283
	b	11 391	362	1 082	1 652	3 988	1 487	2 820
Schwangerschaft, Geburt und Wochenbett (O00 – O99)	b	18 703	7	3 282	14 766	648	–	–
Bestimmte Zustände, die ihren Ursprung in der Perinatalperiode haben (P00 – P96)	a	1 782	1 782	–	–	–	–	–
	b	1 474	1 474	–	–	–	–	–
Angeborene Fehlbildungen, Deformitäten und Chromosomenanomalien (Q00 – Q99)	a	1 272	888	130	78	143	26	7
	b	1 090	598	153	129	164	24	22
Symptome und abnorme klinische und Laborbefunde, die anderenorts nicht klassifiziert sind (R00 – R99)	a	7 578	771	646	831	2 457	1 184	1 689
	b	9 149	846	1 129	957	2 337	1 193	2 687
Verletzungen, Vergiftungen und bestimmte andere Folgen äußerer Ursachen (S00 – T98)	a	17 351	2 306	2 612	2 341	5 323	2 071	2 698
	b	18 997	1 601	1 390	1 265	4 475	2 862	7 404
Funktionseinschränkungen (U00 – U99)	a	–	–	–	–	–	–	–
	b	–	–	–	–	–	–	–
Faktoren, die den Gesundheitszustand beeinflussen und zur Inanspruchnahme des Gesundheitswesens führen (Z00 – Z99)	a	6 178	5 294	25	67	336	222	234
	b	6 210	5 186	71	203	380	139	231
<b>Insgesamt</b>	<b>a</b>	<b>174 612</b>	<b>19 063</b>	<b>10 605</b>	<b>15 253</b>	<b>59 728</b>	<b>33 081</b>	<b>36 882</b>
	<b>b</b>	<b>199 566</b>	<b>16 535</b>	<b>14 936</b>	<b>29 196</b>	<b>53 647</b>	<b>29 290</b>	<b>55 962</b>

Anmerkung Seite 100



**Noch: 4. Entlassene oder verstorbene vollstationäre Patient(inn)en (einschl. Stundenfällen) 2012  
nach dem Wohnort sowie nach Altersgruppen, Geschlecht und Diagnosen**

**Noch: 4.1 Aus Krankenhäusern**

Krankheitsart (Positionsnummer) <sup>1)</sup> a = männlich b = weiblich	Entlassene oder verstorbene vollstationäre Patientinnen und Patienten							
	insgesamt	davon im Alter von ... bis unter ... Jahren						
		unter 15	15 – 25	25 – 40	40 – 65	65 – 75	75 und mehr	
<b>Versorgungsgebiet 10</b>								
Bestimmte infektiöse und parasitäre Krankheiten (A00 – B99)	a	5 358	1 417	353	451	1 166	758	1 213
	b	5 700	1 232	426	432	1 037	689	1 884
Neubildungen (C00 – D48)	a	18 009	401	240	491	6 067	5 747	5 063
	b	17 524	350	199	978	7 678	3 820	4 499
Krankheiten des Blutes und der blutbildenden Organe sowie bestimmte Störungen mit Beteiligung des Immunsystems (D50 – D90)	a	929	125	44	55	203	189	313
	b	1 265	99	53	78	260	184	591
Endokrine, Ernährungs- und Stoffwechselkrankheiten (E00 – E90)	a	3 975	238	155	213	1 424	862	1 083
	b	5 541	239	187	401	1 673	828	2 213
Psychische und Verhaltensstörungen (F00 – F99)	a	13 123	338	1 471	3 437	6 328	753	796
	b	10 887	441	1 520	2 097	4 569	935	1 325
Krankheiten des Nervensystems (G00 – G99)	a	7 690	465	422	690	2 966	1 511	1 636
	b	6 858	332	436	695	2 210	1 153	2 032
Krankheiten des Auges und der Augenanhangsgebilde (H00 – H59)	a	2 879	116	67	148	798	824	926
	b	3 820	108	63	125	767	1 068	1 689
Krankheiten des Ohres und des Warzenfortsatzes (H60 – H95)	a	1 396	160	73	157	582	247	177
	b	1 575	100	84	154	615	299	323
Krankheiten des Kreislaufsystems (I00 – I99)	a	28 873	150	255	842	9 773	7 831	10 022
	b	25 854	148	262	698	5 655	5 738	13 353
Krankheiten des Atmungssystems (J00 – J99)	a	12 366	2 037	717	1 077	2 972	2 275	3 288
	b	10 191	1 493	1 017	955	2 242	1 416	3 068
Krankheiten des Verdauungssystems (K00 – K93)	a	17 859	908	1 108	1 895	6 721	3 339	3 888
	b	17 463	766	1 396	1 686	5 344	2 871	5 400
Krankheiten der Haut und der Unterhaut (L00 – L99)	a	3 195	246	458	570	1 112	370	439
	b	3 113	190	308	395	1 132	441	647
Krankheiten des Muskel-Skelett-Systems und des Bindegewebes (M00 – M99)	a	13 913	291	571	1 325	6 577	2 795	2 354
	b	18 708	389	576	1 221	7 423	4 284	4 815
Krankheiten des Urogenitalsystems (N00 – N99)	a	8 996	342	321	824	3 039	1 924	2 546
	b	10 928	332	1 101	1 684	3 773	1 473	2 565
Schwangerschaft, Geburt und Wochenbett (O00 – O99)	b	19 640	6	4 047	14 850	737	–	–
Bestimmte Zustände, die ihren Ursprung in der Perinatalperiode haben (P00 – P96)	a	1 835	1 835	–	–	–	–	–
	b	1 643	1 643	–	–	–	–	–
Angeborene Fehlbildungen, Deformitäten und Chromosomenanomalien (Q00 – Q99)	a	1 101	770	113	74	111	15	18
	b	893	510	133	100	108	21	21
Symptome und abnorme klinische und Laborbefunde, die anderenorts nicht klassifiziert sind (R00 – R99)	a	7 742	804	610	876	2 427	1 219	1 806
	b	9 036	874	1 098	989	2 340	1 134	2 601
Verletzungen, Vergiftungen und bestimmte andere Folgen äußerer Ursachen (S00 – T98)	a	17 028	2 119	2 245	2 344	5 270	2 093	2 957
	b	18 787	1 553	1 242	1 180	3 958	2 830	8 024
Funktionseinschränkungen (U00 – U99)	a	–	–	–	–	–	–	–
	b	–	–	–	–	–	–	–
Faktoren, die den Gesundheitszustand beeinflussen und zur Inanspruchnahme des Gesundheitswesens führen (Z00 – Z99)	a	6 084	5 036	38	92	414	242	262
	b	5 809	4 991	57	133	297	131	200
<b>Insgesamt</b>	<b>a</b>	<b>172 351</b>	<b>17 798</b>	<b>9 261</b>	<b>15 561</b>	<b>57 950</b>	<b>32 994</b>	<b>38 787</b>
	<b>b</b>	<b>195 235</b>	<b>15 796</b>	<b>14 205</b>	<b>28 851</b>	<b>51 818</b>	<b>29 315</b>	<b>55 250</b>

Anmerkung Seite 100

Noch: 4. Entlassene oder verstorbene vollstationäre Patient(inn)en (einschl. Stundenfällen) 2012  
nach dem Wohnort sowie nach Altersgruppen, Geschlecht und Diagnosen

Noch: 4.1 Aus Krankenhäusern

Krankheitsart (Positionsnummer) <sup>1)</sup> a = männlich b = weiblich	Entlassene oder verstorbene vollstationäre Patientinnen und Patienten							
	insgesamt	davon im Alter von ... bis unter ... Jahren						
		unter 15	15 – 25	25 – 40	40 – 65	65 – 75	75 und mehr	
<b>Versorgungsgebiet 11</b>								
Bestimmte infektiöse und parasitäre Krankheiten (A00 – B99)	a	1 941	596	211	178	390	206	360
	b	2 024	566	222	212	339	201	484
Neubildungen (C00 – D48)	a	5 086	88	81	110	1 962	1 538	1 307
	b	5 074	79	80	399	2 197	1 213	1 106
Krankheiten des Blutes und der blutbildenden Organe sowie bestimmte Störungen mit Beteiligung des Immunsystems (D50 – D90)	a	334	28	26	9	70	67	134
	b	385	19	16	28	103	63	156
Endokrine, Ernährungs- und Stoffwechselkrankheiten (E00 – E90)	a	1 217	85	46	71	370	268	377
	b	1 786	86	81	145	503	251	720
Psychische und Verhaltensstörungen (F00 – F99)	a	3 988	210	568	1 013	1 743	230	224
	b	3 142	166	563	623	1 181	218	391
Krankheiten des Nervensystems (G00 – G99)	a	2 609	122	128	227	1 258	488	386
	b	2 204	139	149	206	853	376	481
Krankheiten des Auges und der Augenanhangsgebilde (H00 – H59)	a	692	43	19	31	205	192	202
	b	971	50	27	37	171	275	411
Krankheiten des Ohres und des Warzenfortsatzes (H60 – H95)	a	512	54	33	64	226	83	52
	b	577	44	41	65	237	84	106
Krankheiten des Kreislaufsystems (I00 – I99)	a	8 904	32	112	224	3 164	2 457	2 915
	b	7 779	35	126	179	1 755	1 785	3 899
Krankheiten des Atmungssystems (J00 – J99)	a	4 287	875	316	414	1 020	703	959
	b	3 520	668	403	330	814	441	864
Krankheiten des Verdauungssystems (K00 – K93)	a	5 589	334	438	609	2 113	998	1 097
	b	5 553	268	485	633	1 660	877	1 630
Krankheiten der Haut und der Unterhaut (L00 – L99)	a	861	74	145	176	286	90	90
	b	808	72	99	114	262	89	172
Krankheiten des Muskel-Skelett-Systems und des Bindegewebes (M00 – M99)	a	4 866	134	211	561	2 380	868	712
	b	6 057	122	202	407	2 521	1 386	1 419
Krankheiten des Urogenitalsystems (N00 – N99)	a	2 777	95	101	239	1 034	614	694
	b	3 119	103	295	502	1 113	365	741
Schwangerschaft, Geburt und Wochenbett (O00 – O99)	b	5 541	–	1 121	4 242	178	–	–
Bestimmte Zustände, die ihren Ursprung in der Perinatalperiode haben (P00 – P96)	a	413	413	–	–	–	–	–
	b	346	346	–	–	–	–	–
Angeborene Fehlbildungen, Deformitäten und Chromosomenanomalien (Q00 – Q99)	a	381	282	28	20	40	7	4
	b	315	183	48	31	40	10	3
Symptome und abnorme klinische und Laborbefunde, die anderenorts nicht klassifiziert sind (R00 – R99)	a	3 026	332	336	383	964	461	550
	b	3 637	389	479	441	998	414	916
Verletzungen, Vergiftungen und bestimmte andere Folgen äußerer Ursachen (S00 – T98)	a	5 519	753	895	836	1 657	601	777
	b	5 297	534	427	340	1 216	712	2 068
Funktionseinschränkungen (U00 – U99)	a	–	–	–	–	–	–	–
	b	–	–	–	–	–	–	–
Faktoren, die den Gesundheitszustand beeinflussen und zur Inanspruchnahme des Gesundheitswesens führen (Z00 – Z99)	a	1 803	1 527	15	42	92	60	67
	b	1 800	1 564	22	48	69	23	74
<b>Insgesamt</b>	<b>a</b>	<b>54 805</b>	<b>6 077</b>	<b>3 709</b>	<b>5 207</b>	<b>18 974</b>	<b>9 931</b>	<b>10 907</b>
	<b>b</b>	<b>59 935</b>	<b>5 433</b>	<b>4 886</b>	<b>8 982</b>	<b>16 210</b>	<b>8 783</b>	<b>15 641</b>

Anmerkung Seite 100

### Noch: 4. Entlassene oder verstorbene vollstationäre Patient(inn)en (einschl. Stundenfällen) 2012 nach dem Wohnort sowie nach Altersgruppen, Geschlecht und Diagnosen

#### Noch: 4.1 Aus Krankenhäusern

Krankheitsart (Positionsnummer) <sup>1)</sup> a = männlich b = weiblich	Entlassene oder verstorbene vollstationäre Patientinnen und Patienten							
	insgesamt	davon im Alter von ... bis unter ... Jahren						
		unter 15	15 – 25	25 – 40	40 – 65	65 – 75	75 und mehr	
<b>Versorgungsgebiet 12</b>								
Bestimmte infektiöse und parasitäre Krankheiten (A00 – B99)	a	3 429	919	235	279	766	487	743
	b	3 822	801	323	310	672	493	1 223
Neubildungen (C00 – D48)	a	12 146	243	128	272	3 987	4 105	3 411
	b	11 301	216	186	546	5 051	2 582	2 720
Krankheiten des Blutes und der blutbildenden Organe sowie bestimmte Störungen mit Beteiligung des Immunsystems (D50 – D90)	a	840	140	45	44	158	172	281
	b	1 066	34	29	54	230	214	505
Endokrine, Ernährungs- und Stoffwechselkrankheiten (E00 – E90)	a	3 147	175	122	148	998	717	987
	b	4 175	170	144	274	1 199	641	1 747
Psychische und Verhaltensstörungen (F00 – F99)	a	8 293	622	1 142	1 972	3 575	456	526
	b	6 736	380	1 082	1 239	2 482	575	978
Krankheiten des Nervensystems (G00 – G99)	a	5 424	369	294	507	2 200	1 026	1 028
	b	4 881	300	358	480	1 700	730	1 313
Krankheiten des Auges und der Augenanhangsgebilde (H00 – H59)	a	1 665	66	37	66	501	475	520
	b	2 143	66	58	59	509	554	897
Krankheiten des Ohres und des Warzenfortsatzes (H60 – H95)	a	845	97	38	64	364	169	113
	b	960	64	52	109	377	165	193
Krankheiten des Kreislaufsystems (I00 – I99)	a	20 073	92	210	528	6 956	5 674	6 613
	b	17 973	90	202	383	4 098	4 255	8 945
Krankheiten des Atmungssystems (J00 – J99)	a	8 679	1 483	475	666	2 120	1 686	2 249
	b	6 967	1 072	565	523	1 565	999	2 243
Krankheiten des Verdauungssystems (K00 – K93)	a	12 000	680	724	1 294	4 672	2 159	2 471
	b	12 588	593	1 055	1 213	3 923	2 123	3 681
Krankheiten der Haut und der Unterhaut (L00 – L99)	a	1 995	199	275	384	684	224	229
	b	1 793	163	178	243	616	205	388
Krankheiten des Muskel-Skelett-Systems und des Bindegewebes (M00 – M99)	a	11 607	195	410	1 085	5 776	2 343	1 798
	b	15 148	209	433	981	6 214	3 593	3 718
Krankheiten des Urogenitalsystems (N00 – N99)	a	5 279	218	188	505	1 865	1 150	1 353
	b	6 741	219	625	1 072	2 483	875	1 467
Schwangerschaft, Geburt und Wochenbett (O00 – O99)	b	9 496	4	2 057	7 084	351	–	–
Bestimmte Zustände, die ihren Ursprung in der Perinatalperiode haben (P00 – P96)	a	908	908	–	–	–	–	–
	b	784	784	–	–	–	–	–
Angeborene Fehlbildungen, Deformitäten und Chromosomenanomalien (Q00 – Q99)	a	699	522	61	38	55	16	7
	b	502	259	64	59	83	22	15
Symptome und abnorme klinische und Laborbefunde, die anderenorts nicht klassifiziert sind (R00 – R99)	a	4 737	505	392	533	1 531	739	1 037
	b	5 439	467	582	635	1 413	744	1 598
Verletzungen, Vergiftungen und bestimmte andere Folgen äußerer Ursachen (S00 – T98)	a	10 375	1 259	1 470	1 437	3 219	1 207	1 783
	b	11 577	931	837	738	2 732	1 682	4 657
Funktionseinschränkungen (U00 – U99)	a	–	–	–	–	–	–	–
	b	–	–	–	–	–	–	–
Faktoren, die den Gesundheitszustand beeinflussen und zur Inanspruchnahme des Gesundheitswesens führen (Z00 – Z99)	a	3 305	2 636	24	34	218	187	206
	b	3 322	2 692	49	109	186	108	178
<b>Insgesamt</b>	<b>a</b>	<b>115 446</b>	<b>11 328</b>	<b>6 270</b>	<b>9 856</b>	<b>39 645</b>	<b>22 992</b>	<b>25 355</b>
	<b>b</b>	<b>127 414</b>	<b>9 514</b>	<b>8 879</b>	<b>16 111</b>	<b>35 884</b>	<b>20 560</b>	<b>36 466</b>

Anmerkung Seite 100

Noch: **4. Entlassene oder verstorbene vollstationäre Patient(inn)en (einschl. Stundenfällen) 2012 nach dem Wohnort sowie nach Altersgruppen, Geschlecht und Diagnosen**

Noch: **4.1 Aus Krankenhäusern**

Krankheitsart (Positionsnummer) <sup>1)</sup> a = männlich b = weiblich	Entlassene oder verstorbene vollstationäre Patientinnen und Patienten							
	insgesamt	davon im Alter von ... bis unter ... Jahren						
		unter 15	15 – 25	25 – 40	40 – 65	65 – 75	75 und mehr	
<b>Versorgungsgebiet 13</b>								
Bestimmte infektiöse und parasitäre Krankheiten (A00 – B99)	a	3 996	826	268	376	937	574	1 015
	b	4 686	655	373	378	825	628	1 827
Neubildungen (C00 – D48)	a	14 395	220	129	348	5 117	4 500	4 081
	b	14 572	314	190	808	6 157	3 410	3 693
Krankheiten des Blutes und der blutbildenden Organe sowie bestimmte Störungen mit Beteiligung des Immunsystems (D50 – D90)	a	981	105	47	56	211	198	364
	b	1 378	79	46	104	269	209	671
Endokrine, Ernährungs- und Stoffwechselkrankheiten (E00 – E90)	a	3 281	151	101	193	1 051	698	1 087
	b	4 755	156	142	342	1 297	672	2 146
Psychische und Verhaltensstörungen (F00 – F99)	a	11 547	609	1 413	2 876	5 411	608	630
	b	9 290	409	1 290	1 689	3 796	762	1 344
Krankheiten des Nervensystems (G00 – G99)	a	6 683	356	226	557	2 818	1 350	1 376
	b	6 200	258	315	596	2 149	1 079	1 803
Krankheiten des Auges und der Augenanhangsgebilde (H00 – H59)	a	2 897	85	62	113	791	851	995
	b	3 997	73	56	123	766	1 081	1 898
Krankheiten des Ohres und des Warzenfortsatzes (H60 – H95)	a	895	114	53	108	352	146	122
	b	977	90	47	101	341	186	212
Krankheiten des Kreislaufsystems (I00 – I99)	a	22 472	91	225	729	7 648	6 216	7 563
	b	21 505	95	195	490	4 655	4 859	11 211
Krankheiten des Atmungssystems (J00 – J99)	a	9 544	1 524	530	790	2 240	1 852	2 608
	b	8 433	1 210	664	658	2 012	1 328	2 561
Krankheiten des Verdauungssystems (K00 – K93)	a	14 495	539	809	1 653	5 812	2 725	2 957
	b	15 306	490	1 136	1 612	4 604	2 674	4 790
Krankheiten der Haut und der Unterhaut (L00 – L99)	a	2 037	195	227	358	685	258	314
	b	2 011	143	198	247	620	267	536
Krankheiten des Muskel-Skelett-Systems und des Bindegewebes (M00 – M99)	a	13 131	181	498	1 301	6 559	2 500	2 092
	b	18 713	181	519	1 254	7 481	4 308	4 970
Krankheiten des Urogenitalsystems (N00 – N99)	a	7 042	243	256	724	2 340	1 483	1 996
	b	9 549	217	857	1 613	3 194	1 316	2 352
Schwangerschaft, Geburt und Wochenbett (O00 – O99)	b	13 249	5	3 033	9 733	478	–	–
Bestimmte Zustände, die ihren Ursprung in der Perinatalperiode haben (P00 – P96)	a	1 360	1 360	–	–	–	–	–
	b	1 145	1 145	–	–	–	–	–
Angeborene Fehlbildungen, Deformitäten und Chromosomenanomalien (Q00 – Q99)	a	808	588	74	52	66	20	8
	b	743	411	83	86	116	26	21
Symptome und abnorme klinische und Laborbefunde, die anderenorts nicht klassifiziert sind (R00 – R99)	a	5 781	580	429	721	1 825	887	1 339
	b	7 161	612	817	799	1 718	940	2 275
Verletzungen, Vergiftungen und bestimmte andere Folgen äußerer Ursachen (S00 – T98)	a	11 436	1 278	1 424	1 638	3 428	1 378	2 290
	b	14 608	934	756	919	3 236	2 168	6 595
Funktionseinschränkungen (U00 – U99)	a	–	–	–	–	–	–	–
	b	1	–	–	–	–	–	1
Faktoren, die den Gesundheitszustand beeinflussen und zur Inanspruchnahme des Gesundheitswesens führen (Z00 – Z99)	a	4 514	3 384	76	104	383	255	312
	b	4 319	3 334	92	131	297	180	285
<b>Insgesamt</b>	<b>a</b>	<b>137 295</b>	<b>12 429</b>	<b>6 847</b>	<b>12 697</b>	<b>47 674</b>	<b>26 499</b>	<b>31 149</b>
	<b>b</b>	<b>162 598</b>	<b>10 811</b>	<b>10 809</b>	<b>21 683</b>	<b>44 011</b>	<b>26 093</b>	<b>49 191</b>

Anmerkung Seite 100

**Noch: 4. Entlassene oder verstorbene vollstationäre Patient(inn)en (einschl. Stundenfällen) 2012  
nach dem Wohnort sowie nach Altersgruppen, Geschlecht und Diagnosen**

**Noch: 4.1 Aus Krankenhäusern**

Krankheitsart (Positionsnummer) <sup>1)</sup> a = männlich b = weiblich	Entlassene oder verstorbene vollstationäre Patientinnen und Patienten							
	insgesamt	davon im Alter von ... bis unter ... Jahren						
		unter 15	15 – 25	25 – 40	40 – 65	65 – 75	75 und mehr	
<b>Versorgungsgebiet 14</b>								
Bestimmte infektiöse und parasitäre Krankheiten (A00 – B99)	a	3 508	862	229	245	825	547	800
	b	3 981	836	304	263	677	498	1 403
Neubildungen (C00 – D48)	a	14 667	129	196	322	4 931	5 297	3 792
	b	14 420	170	147	655	6 045	3 915	3 488
Krankheiten des Blutes und der blutbildenden Organe sowie bestimmte Störungen mit Beteiligung des Immunsystems (D50 – D90)	a	772	42	37	57	147	169	320
	b	1 080	75	77	44	194	186	504
Endokrine, Ernährungs- und Stoffwechselkrankheiten (E00 – E90)	a	2 714	155	135	129	879	575	841
	b	3 906	168	148	268	1 043	556	1 723
Psychische und Verhaltensstörungen (F00 – F99)	a	9 123	596	1 153	2 259	3 974	552	589
	b	7 974	413	1 253	1 289	3 103	731	1 185
Krankheiten des Nervensystems (G00 – G99)	a	6 100	477	304	482	2 585	1 128	1 124
	b	5 762	408	426	443	1 945	873	1 667
Krankheiten des Auges und der Augenanhangsgebilde (H00 – H59)	a	2 445	101	53	94	711	730	756
	b	3 069	86	62	104	699	839	1 279
Krankheiten des Ohres und des Warzenfortsatzes (H60 – H95)	a	992	97	50	98	449	164	134
	b	1 208	93	52	122	487	219	235
Krankheiten des Kreislaufsystems (I00 – I99)	a	20 708	111	205	537	7 042	5 900	6 913
	b	18 957	104	213	408	4 128	4 595	9 509
Krankheiten des Atmungssystems (J00 – J99)	a	8 548	1 636	472	658	2 068	1 566	2 148
	b	7 317	1 297	623	575	1 576	1 117	2 129
Krankheiten des Verdauungssystems (K00 – K93)	a	12 658	572	748	1 264	5 031	2 491	2 552
	b	13 649	498	1 153	1 271	4 253	2 275	4 199
Krankheiten der Haut und der Unterhaut (L00 – L99)	a	1 842	141	271	346	621	229	234
	b	1 789	116	202	217	617	247	390
Krankheiten des Muskel-Skelett-Systems und des Bindegewebes (M00 – M99)	a	12 289	185	462	1 088	6 180	2 400	1 974
	b	17 239	259	483	1 035	7 054	4 089	4 319
Krankheiten des Urogenitalsystems (N00 – N99)	a	5 951	239	249	534	1 977	1 340	1 612
	b	7 864	272	815	1 249	2 732	1 011	1 785
Schwangerschaft, Geburt und Wochenbett (O00 – O99)	b	10 978	7	2 468	8 097	406	–	–
Bestimmte Zustände, die ihren Ursprung in der Perinatalperiode haben (P00 – P96)	a	1 059	1 059	–	–	–	–	–
	b	839	839	–	–	–	–	–
Angeborene Fehlbildungen, Deformitäten und Chromosomenanomalien (Q00 – Q99)	a	663	479	47	47	69	18	3
	b	588	332	81	57	86	23	9
Symptome und abnorme klinische und Laborbefunde, die anderenorts nicht klassifiziert sind (R00 – R99)	a	4 729	672	399	481	1 458	728	991
	b	5 463	581	717	523	1 343	772	1 527
Verletzungen, Vergiftungen und bestimmte andere Folgen äußerer Ursachen (S00 – T98)	a	11 275	1 363	1 373	1 367	3 579	1 500	2 093
	b	12 857	964	789	674	2 907	2 138	5 385
Funktionseinschränkungen (U00 – U99)	a	–	–	–	–	–	–	–
	b	–	–	–	–	–	–	–
Faktoren, die den Gesundheitszustand beeinflussen und zur Inanspruchnahme des Gesundheitswesens führen (Z00 – Z99)	a	3 683	2 892	23	47	301	210	210
	b	3 463	2 742	46	96	239	149	191
<b>Insgesamt</b>	<b>a</b>	<b>123 726</b>	<b>11 808</b>	<b>6 406</b>	<b>10 055</b>	<b>42 827</b>	<b>25 544</b>	<b>27 086</b>
	<b>b</b>	<b>142 403</b>	<b>10 260</b>	<b>10 059</b>	<b>17 390</b>	<b>39 534</b>	<b>24 233</b>	<b>40 927</b>

Anmerkung Seite 100

Noch: 4. Entlassene oder verstorbene vollstationäre Patient(inn)en (einschl. Stundenfällen) 2012  
nach dem Wohnort sowie nach Altersgruppen, Geschlecht und Diagnosen

Noch: 4.1 Aus Krankenhäusern

Krankheitsart (Positionsnummer) <sup>1)</sup> a = männlich b = weiblich	Entlassene oder verstorbene vollstationäre Patientinnen und Patienten							
	insgesamt	davon im Alter von ... bis unter ... Jahren						
		unter 15	15 – 25	25 – 40	40 – 65	65 – 75	75 und mehr	
<b>Versorgungsgebiet 15</b>								
Bestimmte infektiöse und parasitäre Krankheiten (A00 – B99)	a	1 122	318	79	91	253	160	221
	b	1 285	296	120	107	212	143	407
Neubildungen (C00 – D48)	a	3 313	34	47	92	1 154	1 074	912
	b	3 683	65	73	162	1 687	776	920
Krankheiten des Blutes und der blutbildenden Organe sowie bestimmte Störungen mit Beteiligung des Immunsystems (D50 – D90)	a	221	20	6	11	54	53	77
	b	375	12	9	12	104	76	162
Endokrine, Ernährungs- und Stoffwechselkrankheiten (E00 – E90)	a	848	71	39	44	281	156	257
	b	1 120	50	36	66	351	169	448
Psychische und Verhaltensstörungen (F00 – F99)	a	2 463	201	387	531	964	143	237
	b	2 291	116	360	369	847	178	421
Krankheiten des Nervensystems (G00 – G99)	a	2 073	83	112	196	901	379	402
	b	1 945	98	140	183	695	316	513
Krankheiten des Auges und der Augenanhangsgebilde (H00 – H59)	a	485	17	6	16	178	138	130
	b	489	21	12	20	129	151	156
Krankheiten des Ohres und des Warzenfortsatzes (H60 – H95)	a	251	23	10	30	97	46	45
	b	334	14	13	37	133	68	69
Krankheiten des Kreislaufsystems (I00 – I99)	a	6 160	36	77	160	2 013	1 671	2 203
	b	5 478	35	56	128	1 148	1 271	2 840
Krankheiten des Atmungssystems (J00 – J99)	a	2 654	385	156	175	682	502	754
	b	1 992	293	190	154	474	298	583
Krankheiten des Verdauungssystems (K00 – K93)	a	3 795	216	246	351	1 483	669	830
	b	3 813	176	329	371	1 188	659	1 090
Krankheiten der Haut und der Unterhaut (L00 – L99)	a	535	50	70	83	193	70	69
	b	541	43	63	62	186	69	118
Krankheiten des Muskel-Skelett-Systems und des Bindegewebes (M00 – M99)	a	3 736	62	183	326	1 838	759	568
	b	4 588	85	133	273	1 855	1 057	1 185
Krankheiten des Urogenitalsystems (N00 – N99)	a	1 460	55	48	109	503	340	405
	b	2 059	63	244	302	763	265	422
Schwangerschaft, Geburt und Wochenbett (O00 – O99)	b	2 864	–	566	2 224	74	–	–
Bestimmte Zustände, die ihren Ursprung in der Perinatalperiode haben (P00 – P96)	a	284	284	–	–	–	–	–
	b	243	243	–	–	–	–	–
Angeborene Fehlbildungen, Deformitäten und Chromosomenanomalien (Q00 – Q99)	a	215	153	23	16	17	3	3
	b	149	64	20	19	33	8	5
Symptome und abnorme klinische und Laborbefunde, die anderenorts nicht klassifiziert sind (R00 – R99)	a	1 626	175	142	182	515	244	368
	b	1 827	170	263	221	448	257	468
Verletzungen, Vergiftungen und bestimmte andere Folgen äußerer Ursachen (S00 – T98)	a	3 451	436	530	430	1 066	416	573
	b	3 453	288	265	223	790	534	1 353
Funktionseinschränkungen (U00 – U99)	a	–	–	–	–	–	–	–
	b	–	–	–	–	–	–	–
Faktoren, die den Gesundheitszustand beeinflussen und zur Inanspruchnahme des Gesundheitswesens führen (Z00 – Z99)	a	961	737	6	16	82	48	72
	b	913	698	10	13	85	42	65
<b>Insgesamt</b>	<b>a</b>	<b>35 653</b>	<b>3 356</b>	<b>2 167</b>	<b>2 859</b>	<b>12 274</b>	<b>6 871</b>	<b>8 126</b>
	<b>b</b>	<b>39 442</b>	<b>2 830</b>	<b>2 902</b>	<b>4 946</b>	<b>11 202</b>	<b>6 337</b>	<b>11 225</b>

Anmerkung Seite 100

**Noch: 4. Entlassene oder verstorbene vollstationäre Patient(inn)en (einschl. Stundenfällen) 2012  
nach dem Wohnort sowie nach Altersgruppen, Geschlecht und Diagnosen**

**Noch: 4.1 Aus Krankenhäusern**

Krankheitsart (Positionsnummer) <sup>1)</sup> a = männlich b = weiblich	Entlassene oder verstorbene vollstationäre Patientinnen und Patienten							
	insgesamt	davon im Alter von ... bis unter ... Jahren						
		unter 15	15 – 25	25 – 40	40 – 65	65 – 75	75 und mehr	
<b>Versorgungsgebiet 16</b>								
Bestimmte infektiöse und parasitäre Krankheiten (A00 – B99)	a	1 223	235	97	116	349	159	267
	b	1 243	201	134	89	251	174	394
Neubildungen (C00 – D48)	a	5 429	71	89	129	1 979	1 790	1 371
	b	5 088	37	67	241	2 337	1 169	1 237
Krankheiten des Blutes und der blutbildenden Organe sowie bestimmte Störungen mit Beteiligung des Immunsystems (D50 – D90)	a	270	25	13	13	63	68	88
	b	415	27	29	31	87	67	174
Endokrine, Ernährungs- und Stoffwechselkrankheiten (E00 – E90)	a	1 164	66	55	84	387	241	331
	b	1 540	66	59	90	467	252	606
Psychische und Verhaltensstörungen (F00 – F99)	a	3 043	214	410	718	1 363	161	177
	b	2 855	126	425	520	1 245	235	304
Krankheiten des Nervensystems (G00 – G99)	a	2 371	153	95	228	1 075	435	385
	b	1 811	104	118	169	595	308	517
Krankheiten des Auges und der Augenanhangsgebilde (H00 – H59)	a	687	34	18	26	240	152	217
	b	812	32	22	20	176	239	323
Krankheiten des Ohres und des Warzenfortsatzes (H60 – H95)	a	368	27	23	41	151	74	52
	b	428	27	21	38	165	87	90
Krankheiten des Kreislaufsystems (I00 – I99)	a	8 691	57	78	229	3 027	2 523	2 777
	b	6 989	38	85	160	1 463	1 683	3 560
Krankheiten des Atmungssystems (J00 – J99)	a	3 739	670	281	348	933	665	842
	b	2 829	475	349	323	622	400	660
Krankheiten des Verdauungssystems (K00 – K93)	a	5 118	237	300	592	2 085	871	1 033
	b	4 992	198	482	511	1 582	841	1 378
Krankheiten der Haut und der Unterhaut (L00 – L99)	a	882	79	132	146	303	108	114
	b	719	34	78	90	249	86	182
Krankheiten des Muskel-Skelett-Systems und des Bindegewebes (M00 – M99)	a	4 795	71	232	501	2 440	939	612
	b	5 809	89	194	412	2 464	1 321	1 329
Krankheiten des Urogenitalsystems (N00 – N99)	a	2 217	104	93	200	846	488	486
	b	2 975	77	309	489	1 147	375	578
Schwangerschaft, Geburt und Wochenbett (O00 – O99)	b	5 057	2	1 031	3 854	170	–	–
Bestimmte Zustände, die ihren Ursprung in der Perinatalperiode haben (P00 – P96)	a	397	397	–	–	–	–	–
	b	347	345	2	–	–	–	–
Angeborene Fehlbildungen, Deformitäten und Chromosomenanomalien (Q00 – Q99)	a	399	290	42	31	32	3	1
	b	295	168	48	32	29	11	7
Symptome und abnorme klinische und Laborbefunde, die anderenorts nicht klassifiziert sind (R00 – R99)	a	2 138	271	180	230	693	305	459
	b	2 291	214	336	215	638	277	611
Verletzungen, Vergiftungen und bestimmte andere Folgen äußerer Ursachen (S00 – T98)	a	5 161	660	753	673	1 678	636	761
	b	5 075	436	403	328	1 213	804	1 891
Funktionseinschränkungen (U00 – U99)	a	–	–	–	–	–	–	–
	b	–	–	–	–	–	–	–
Faktoren, die den Gesundheitszustand beeinflussen und zur Inanspruchnahme des Gesundheitswesens führen (Z00 – Z99)	a	1 533	1 270	10	14	109	57	73
	b	1 501	1 252	28	29	87	38	67
<b>Insgesamt</b>	<b>a</b>	<b>49 625</b>	<b>4 931</b>	<b>2 901</b>	<b>4 319</b>	<b>17 753</b>	<b>9 675</b>	<b>10 046</b>
	<b>b</b>	<b>53 071</b>	<b>3 948</b>	<b>4 220</b>	<b>7 641</b>	<b>14 987</b>	<b>8 367</b>	<b>13 908</b>

Anmerkung Seite 100

Noch: **4. Entlassene oder verstorbene vollstationäre Patient(inn)en (einschl. Stundenfällen) 2012 nach dem Wohnort sowie nach Altersgruppen, Geschlecht und Diagnosen**

**4.2 Aus Vorsorge- oder Rehabilitationseinrichtungen**

Krankheitsart (Positionsnummer) <sup>1)</sup> a = männlich b = weiblich	Entlassene oder verstorbene vollstationäre Patientinnen und Patienten							
	insgesamt	davon im Alter von ... bis unter ... Jahren						
		unter 15	15 – 25	25 – 40	40 – 65	65 – 75	75 und mehr	
<b>Regierungsbezirk Düsseldorf</b>								
Bestimmte infektiöse und parasitäre Krankheiten (A00 – B99)	a	121	4	1	11	66	18	21
	b	117	7	1	7	47	26	29
Neubildungen (C00 – D48)	a	4 929	29	25	99	2 122	1 806	848
	b	6 193	26	25	215	3 123	1 635	1 169
Krankheiten des Blutes und der blutbildenden Organe sowie bestimmte Störungen mit Beteiligung des Immunsystems (D50 – D90)	a	112	69	–	8	26	5	4
	b	135	74	1	17	26	8	9
Endokrine, Ernährungs- und Stoffwechselkrankheiten (E00 – E90)	a	915	160	67	67	522	62	37
	b	919	230	79	161	336	71	42
Psychische und Verhaltensstörungen (F00 – F99)	a	5 377	453	143	738	3 935	80	28
	b	10 136	289	268	2 579	6 714	194	92
Krankheiten des Nervensystems (G00 – G99)	a	1 245	79	43	110	629	218	166
	b	1 331	63	31	153	690	210	184
Krankheiten des Auges und der Augenanhangsgebilde (H00 – H59)	a	14	2	–	2	9	–	1
	b	15	1	1	1	9	–	3
Krankheiten des Ohres und des Warzenfortsatzes (H60 – H95)	a	133	6	–	6	113	6	2
	b	120	5	4	13	89	5	4
Krankheiten des Kreislaufsystems (I00 – I99)	a	7 952	6	22	160	3 795	1 985	1 984
	b	5 340	11	18	105	1 542	1 399	2 265
Krankheiten des Atmungssystems (J00 – J99)	a	2 176	749	26	53	918	221	209
	b	1 970	568	36	133	886	223	124
Krankheiten des Verdauungssystems (K00 – K93)	a	465	8	13	35	273	62	74
	b	566	15	11	63	278	79	120
Krankheiten der Haut und der Unterhaut (L00 – L99)	a	417	147	4	40	191	18	17
	b	427	127	17	37	203	25	18
Krankheiten des Muskel-Skelett-Systems und des Bindegewebes (M00 – M99)	a	8 892	20	44	446	5 551	1 508	1 323
	b	14 154	76	111	554	6 291	3 434	3 688
Krankheiten des Urogenitalsystems (N00 – N99)	a	95	2	1	4	40	30	18
	b	100	1	–	14	44	10	31
Schwangerschaft, Geburt und Wochenbett (O00 – O99)	b	2	–	–	1	1	–	–
Bestimmte Zustände, die ihren Ursprung in der Perinatalperiode haben (P00 – P96)	a	1	1	–	–	–	–	–
	b	1	1	–	–	–	–	–
Angeborene Fehlbildungen, Deformitäten und Chromosomenanomalien (Q00 – Q99)	a	78	41	9	7	19	1	1
	b	103	29	7	19	42	3	3
Symptome und abnorme klinische und Laborbefunde, die anderenorts nicht klassifiziert sind (R00 – R99)	a	274	62	2	11	88	37	74
	b	558	48	9	116	186	58	141
Verletzungen, Vergiftungen und bestimmte andere Folgen äußerer Ursachen (S00 – T98)	a	1 852	23	38	92	540	413	746
	b	3 721	18	16	37	545	802	2 303
Funktionseinschränkungen (U00 – U99)	a	7	–	–	–	1	1	5
	b	10	–	–	–	2	2	6
Faktoren, die den Gesundheitszustand beeinflussen und zur Inanspruchnahme des Gesundheitswesens führen (Z00 – Z99)	a	2 971	313	8	66	1 085	777	722
	b	3 673	375	12	178	970	970	1 168
<b>Insgesamt</b>	<b>a</b>	<b>38 026</b>	<b>2 174</b>	<b>446</b>	<b>1 955</b>	<b>19 923</b>	<b>7 248</b>	<b>6 280</b>
	<b>b</b>	<b>49 591</b>	<b>1 964</b>	<b>647</b>	<b>4 403</b>	<b>22 024</b>	<b>9 154</b>	<b>11 399</b>

1) Internationale statistische Klassifikation der Krankheiten und verwandter Gesundheitsprobleme (ICD-10)



### Noch: 4. Entlassene oder verstorbene vollstationäre Patient(inn)en (einschl. Stundenfällen) 2012 nach dem Wohnort sowie nach Altersgruppen, Geschlecht und Diagnosen

#### Noch: 4.2 Aus Vorsorge- oder Rehabilitationseinrichtungen

Krankheitsart (Positionsnummer) <sup>1)</sup> a = männlich b = weiblich	Entlassene oder verstorbene vollstationäre Patientinnen und Patienten							
	insgesamt	davon im Alter von ... bis unter ... Jahren						
		unter 15	15 – 25	25 – 40	40 – 65	65 – 75	75 und mehr	
<b>Regierungsbezirk Köln</b>								
Bestimmte infektiöse und parasitäre Krankheiten (A00 – B99)	a	140	9	2	13	80	17	19
	b	106	8	2	8	41	22	25
Neubildungen (C00 – D48)	a	3 762	28	15	94	1 696	1 353	576
	b	4 823	24	20	169	2 646	1 203	761
Krankheiten des Blutes und der blutbildenden Organe sowie bestimmte Störungen mit Beteiligung des Immunsystems (D50 – D90)	a	116	76	–	4	21	8	7
	b	104	57	2	13	24	2	6
Endokrine, Ernährungs- und Stoffwechselerkrankungen (E00 – E90)	a	912	174	50	69	515	73	31
	b	777	153	71	127	305	76	45
Psychische und Verhaltensstörungen (F00 – F99)	a	4 984	514	133	682	3 554	70	31
	b	9 079	321	224	2 451	5 810	204	69
Krankheiten des Nervensystems (G00 – G99)	a	1 082	54	32	88	570	198	140
	b	1 099	36	32	148	575	186	122
Krankheiten des Auges und der Augenanhangsgebilde (H00 – H59)	a	14	4	1	1	5	1	2
	b	21	4	–	2	12	2	1
Krankheiten des Ohres und des Warzenfortsatzes (H60 – H95)	a	169	3	–	5	151	5	5
	b	123	7	4	18	85	6	3
Krankheiten des Kreislaufsystems (I00 – I99)	a	6 573	7	19	128	3 173	1 811	1 435
	b	4 010	11	15	105	1 266	1 120	1 493
Krankheiten des Atmungssystems (J00 – J99)	a	1 877	729	14	39	694	235	166
	b	1 708	534	28	131	708	202	105
Krankheiten des Verdauungssystems (K00 – K93)	a	365	12	8	36	232	47	30
	b	434	16	6	46	240	63	63
Krankheiten der Haut und der Unterhaut (L00 – L99)	a	354	145	9	26	152	15	7
	b	393	138	21	37	162	26	9
Krankheiten des Muskel-Skelett-Systems und des Bindegewebes (M00 – M99)	a	7 019	20	35	355	4 359	1 217	1 033
	b	11 203	73	104	489	5 579	2 540	2 418
Krankheiten des Urogenitalsystems (N00 – N99)	a	63	–	1	2	33	12	15
	b	105	6	3	19	54	14	9
Schwangerschaft, Geburt und Wochenbett (O00 – O99)	b	6	–	–	4	2	–	–
Bestimmte Zustände, die ihren Ursprung in der Perinatalperiode haben (P00 – P96)	a	–	–	–	–	–	–	–
	b	5	4	–	–	1	–	–
Angeborene Fehlbildungen, Deformitäten und Chromosomenanomalien (Q00 – Q99)	a	100	57	9	8	24	2	–
	b	102	44	9	15	29	3	2
Symptome und abnorme klinische und Laborbefunde, die anderenorts nicht klassifiziert sind (R00 – R99)	a	231	57	3	14	92	25	40
	b	489	60	9	111	191	40	78
Verletzungen, Vergiftungen und bestimmte andere Folgen äußerer Ursachen (S00 – T98)	a	1 513	28	43	101	531	344	466
	b	2 426	18	28	48	504	555	1 273
Funktionseinschränkungen (U00 – U99)	a	–	–	–	–	–	–	–
	b	1	–	–	–	–	–	1
Faktoren, die den Gesundheitszustand beeinflussen und zur Inanspruchnahme des Gesundheitswesens führen (Z00 – Z99)	a	2 291	386	7	69	807	562	460
	b	2 309	441	7	136	634	540	551
<b>Insgesamt</b>	<b>a</b>	<b>31 565</b>	<b>2 303</b>	<b>381</b>	<b>1 734</b>	<b>16 689</b>	<b>5 995</b>	<b>4 463</b>
	<b>b</b>	<b>39 323</b>	<b>1 955</b>	<b>585</b>	<b>4 077</b>	<b>18 868</b>	<b>6 804</b>	<b>7 034</b>

Anmerkung Seite 175

### Noch: 4. Entlassene oder verstorbene vollstationäre Patient(inn)en (einschl. Stundenfällen) 2012 nach dem Wohnort sowie nach Altersgruppen, Geschlecht und Diagnosen

#### Noch: 4.2 Aus Vorsorge- oder Rehabilitationseinrichtungen

Krankheitsart (Positionsnummer) <sup>1)</sup> a = männlich b = weiblich	Entlassene oder verstorbene vollstationäre Patientinnen und Patienten							
	insgesamt	davon im Alter von ... bis unter ... Jahren						
		unter 15	15 – 25	25 – 40	40 – 65	65 – 75	75 und mehr	
<b>Regierungsbezirk Münster</b>								
Bestimmte infektiöse und parasitäre Krankheiten (A00 – B99)	a	71	3	–	6	33	13	16
	b	89	4	1	5	35	15	29
Neubildungen (C00 – D48)	a	2 824	10	21	69	1 299	999	426
	b	3 332	11	11	109	1 833	776	592
Krankheiten des Blutes und der blutbildenden Organe sowie bestimmte Störungen mit Beteiligung des Immunsystems (D50 – D90)	a	93	63	–	7	20	1	2
	b	94	57	3	8	20	3	3
Endokrine, Ernährungs- und Stoffwechselerkrankungen (E00 – E90)	a	535	96	38	47	311	31	12
	b	486	112	43	88	186	32	25
Psychische und Verhaltensstörungen (F00 – F99)	a	3 401	355	109	512	2 362	45	18
	b	5 878	231	138	1 667	3 685	116	41
Krankheiten des Nervensystems (G00 – G99)	a	761	30	13	72	408	153	85
	b	711	36	20	100	359	105	91
Krankheiten des Auges und der Augenanhangsgebilde (H00 – H59)	a	12	2	–	1	9	–	–
	b	14	4	–	1	7	1	1
Krankheiten des Ohres und des Warzenfortsatzes (H60 – H95)	a	66	2	–	3	57	2	2
	b	53	2	–	5	41	3	2
Krankheiten des Kreislaufsystems (I00 – I99)	a	4 239	2	8	73	2 047	1 116	993
	b	2 665	3	9	62	786	663	1 142
Krankheiten des Atmungssystems (J00 – J99)	a	1 619	609	15	37	513	208	237
	b	1 208	502	28	76	451	83	68
Krankheiten des Verdauungssystems (K00 – K93)	a	294	6	5	26	176	39	42
	b	356	7	14	34	164	40	97
Krankheiten der Haut und der Unterhaut (L00 – L99)	a	320	120	8	21	149	13	9
	b	325	101	13	44	130	31	6
Krankheiten des Muskel-Skelett-Systems und des Bindegewebes (M00 – M99)	a	6 630	24	41	383	4 380	1 023	779
	b	9 034	46	74	463	4 649	1 899	1 903
Krankheiten des Urogenitalsystems (N00 – N99)	a	63	1	1	2	35	8	16
	b	86	3	–	14	33	13	23
Schwangerschaft, Geburt und Wochenbett (O00 – O99)	b	2	–	–	2	–	–	–
Bestimmte Zustände, die ihren Ursprung in der Perinatalperiode haben (P00 – P96)	a	3	2	1	–	–	–	–
	b	–	–	–	–	–	–	–
Angeborene Fehlbildungen, Deformitäten und Chromosomenanomalien (Q00 – Q99)	a	49	22	7	4	15	1	–
	b	96	27	10	15	42	2	–
Symptome und abnorme klinische und Laborbefunde, die anderenorts nicht klassifiziert sind (R00 – R99)	a	177	57	3	8	55	19	35
	b	338	42	3	101	114	26	52
Verletzungen, Vergiftungen und bestimmte andere Folgen äußerer Ursachen (S00 – T98)	a	1 280	12	25	76	514	263	390
	b	2 110	15	14	41	390	453	1 197
Funktionseinschränkungen (U00 – U99)	a	2	–	–	–	–	1	1
	b	5	–	–	–	1	1	3
Faktoren, die den Gesundheitszustand beeinflussen und zur Inanspruchnahme des Gesundheitswesens führen (Z00 – Z99)	a	1 287	339	4	22	375	298	249
	b	1 540	384	7	116	390	320	323
<b>Insgesamt</b>	<b>a</b>	<b>23 726</b>	<b>1 755</b>	<b>299</b>	<b>1 369</b>	<b>12 758</b>	<b>4 233</b>	<b>3 312</b>
	<b>b</b>	<b>28 422</b>	<b>1 587</b>	<b>388</b>	<b>2 951</b>	<b>13 316</b>	<b>4 582</b>	<b>5 598</b>

Anmerkung Seite 175

### Noch: 4. Entlassene oder verstorbene vollstationäre Patient(inn)en (einschl. Stundenfällen) 2012 nach dem Wohnort sowie nach Altersgruppen, Geschlecht und Diagnosen

#### Noch: 4.2 Aus Vorsorge- oder Rehabilitationseinrichtungen

Krankheitsart (Positionsnummer) <sup>1)</sup> a = männlich b = weiblich	Entlassene oder verstorbene vollstationäre Patientinnen und Patienten							
	insgesamt	davon im Alter von ... bis unter ... Jahren						
		unter 15	15 – 25	25 – 40	40 – 65	65 – 75	75 und mehr	
<b>Regierungsbezirk Detmold</b>								
Bestimmte infektiöse und parasitäre Krankheiten (A00 – B99)	a	54	7	1	8	26	7	5
	b	54	9	1	2	25	8	9
Neubildungen (C00 – D48)	a	2 320	6	14	56	1 075	778	391
	b	2 728	8	11	116	1 452	602	539
Krankheiten des Blutes und der blutbildenden Organe sowie bestimmte Störungen mit Beteiligung des Immunsystems (D50 – D90)	a	93	72	1	5	14	–	1
	b	82	53	–	7	13	7	2
Endokrine, Ernährungs- und Stoffwechselerkrankungen (E00 – E90)	a	488	113	26	41	256	32	20
	b	449	111	36	73	179	26	24
Psychische und Verhaltensstörungen (F00 – F99)	a	2 998	278	102	533	2 013	51	21
	b	5 916	172	165	1 897	3 520	129	33
Krankheiten des Nervensystems (G00 – G99)	a	733	43	15	47	383	132	113
	b	669	24	24	85	351	91	94
Krankheiten des Auges und der Augenanhangsgebilde (H00 – H59)	a	13	5	–	1	4	1	2
	b	15	4	–	–	6	3	2
Krankheiten des Ohres und des Warzenfortsatzes (H60 – H95)	a	74	5	–	2	60	6	1
	b	63	1	1	9	49	1	2
Krankheiten des Kreislaufsystems (I00 – I99)	a	4 166	5	10	75	1 891	1 089	1 096
	b	2 468	3	8	52	630	623	1 152
Krankheiten des Atmungssystems (J00 – J99)	a	1 222	619	22	24	399	92	66
	b	1 107	495	20	97	386	81	28
Krankheiten des Verdauungssystems (K00 – K93)	a	218	8	5	26	133	26	20
	b	239	6	10	30	114	39	40
Krankheiten der Haut und der Unterhaut (L00 – L99)	a	321	124	10	21	148	15	3
	b	352	156	18	33	134	3	8
Krankheiten des Muskel-Skelett-Systems und des Bindegewebes (M00 – M99)	a	6 514	19	50	453	4 296	945	751
	b	8 461	37	63	496	4 472	1 698	1 695
Krankheiten des Urogenitalsystems (N00 – N99)	a	46	2	1	5	23	7	8
	b	47	1	1	11	25	4	5
Schwangerschaft, Geburt und Wochenbett (O00 – O99)	b	1	–	–	1	–	–	–
Bestimmte Zustände, die ihren Ursprung in der Perinatalperiode haben (P00 – P96)	a	1	1	–	–	–	–	–
	b	2	1	–	–	1	–	–
Angeborene Fehlbildungen, Deformitäten und Chromosomenanomalien (Q00 – Q99)	a	52	25	1	9	15	2	–
	b	56	19	3	9	22	–	3
Symptome und abnorme klinische und Laborbefunde, die anderenorts nicht klassifiziert sind (R00 – R99)	a	176	69	6	18	47	11	25
	b	352	33	3	158	98	24	36
Verletzungen, Vergiftungen und bestimmte andere Folgen äußerer Ursachen (S00 – T98)	a	1 094	14	44	103	424	225	284
	b	1 548	12	13	39	330	371	783
Funktionseinschränkungen (U00 – U99)	a	3	–	–	–	1	–	2
	b	8	–	–	–	1	2	5
Faktoren, die den Gesundheitszustand beeinflussen und zur Inanspruchnahme des Gesundheitswesens führen (Z00 – Z99)	a	1 259	341	12	47	311	296	252
	b	1 718	407	10	156	358	353	434
<b>Insgesamt</b>	<b>a</b>	<b>21 845</b>	<b>1 756</b>	<b>320</b>	<b>1 474</b>	<b>11 519</b>	<b>3 715</b>	<b>3 061</b>
	<b>b</b>	<b>26 335</b>	<b>1 552</b>	<b>387</b>	<b>3 271</b>	<b>12 166</b>	<b>4 065</b>	<b>4 894</b>

Anmerkung Seite 175

Noch: **4. Entlassene oder verstorbene vollstationäre Patient(inn)en (einschl. Stundenfällen) 2012 nach dem Wohnort sowie nach Altersgruppen, Geschlecht und Diagnosen**

Noch: **4.2 Aus Vorsorge- oder Rehabilitationseinrichtungen**

Krankheitsart (Positionsnummer) <sup>1)</sup> a = männlich b = weiblich	Entlassene oder verstorbene vollstationäre Patientinnen und Patienten							
	insgesamt	davon im Alter von ... bis unter ... Jahren						
		unter 15	15 – 25	25 – 40	40 – 65	65 – 75	75 und mehr	
<b>Regierungsbezirk Arnberg</b>								
Bestimmte infektiöse und parasitäre Krankheiten (A00 – B99)	a	111	13	1	13	55	19	10
	b	96	20	–	7	33	21	15
Neubildungen (C00 – D48)	a	3 765	18	21	77	1 702	1 315	632
	b	4 569	16	15	148	2 373	1 183	834
Krankheiten des Blutes und der blutbildenden Organe sowie bestimmte Störungen mit Beteiligung des Immunsystems (D50 – D90)	a	98	67	–	7	17	3	4
	b	123	87	2	9	20	4	1
Endokrine, Ernährungs- und Stoffwechselkrankheiten (E00 – E90)	a	777	142	46	79	424	59	27
	b	692	196	57	115	255	39	30
Psychische und Verhaltensstörungen (F00 – F99)	a	4 599	481	114	744	3 182	55	23
	b	8 483	329	230	2 639	5 086	144	55
Krankheiten des Nervensystems (G00 – G99)	a	1 006	58	29	76	541	169	133
	b	1 036	45	31	139	543	159	119
Krankheiten des Auges und der Augenanhangsgebilde (H00 – H59)	a	22	10	–	1	9	2	–
	b	20	5	1	3	7	2	2
Krankheiten des Ohres und des Warzenfortsatzes (H60 – H95)	a	112	12	–	3	91	1	5
	b	68	4	–	7	50	2	5
Krankheiten des Kreislaufsystems (I00 – I99)	a	5 904	7	20	130	3 036	1 445	1 266
	b	3 441	7	14	91	1 152	832	1 345
Krankheiten des Atmungssystems (J00 – J99)	a	2 128	877	20	50	737	244	200
	b	1 766	688	18	164	677	147	72
Krankheiten des Verdauungssystems (K00 – K93)	a	347	24	14	30	194	51	34
	b	391	13	15	47	196	50	70
Krankheiten der Haut und der Unterhaut (L00 – L99)	a	432	156	9	41	198	19	9
	b	471	166	11	56	201	23	14
Krankheiten des Muskel-Skelett-Systems und des Bindegewebes (M00 – M99)	a	8 682	28	47	472	5 852	1 256	1 027
	b	12 046	83	91	631	6 035	2 513	2 693
Krankheiten des Urogenitalsystems (N00 – N99)	a	62	3	1	4	28	16	10
	b	82	5	1	12	38	9	17
Schwangerschaft, Geburt und Wochenbett (O00 – O99)	b	4	–	1	3	–	–	–
Bestimmte Zustände, die ihren Ursprung in der Perinatalperiode haben (P00 – P96)	a	2	1	–	–	1	–	–
	b	2	2	–	–	–	–	–
Angeborene Fehlbildungen, Deformitäten und Chromosomenanomalien (Q00 – Q99)	a	94	42	14	11	25	2	–
	b	132	33	15	23	54	5	2
Symptome und abnorme klinische und Laborbefunde, die anderenorts nicht klassifiziert sind (R00 – R99)	a	218	76	3	11	86	15	27
	b	484	65	9	152	182	29	47
Verletzungen, Vergiftungen und bestimmte andere Folgen äußerer Ursachen (S00 – T98)	a	1 532	36	47	89	572	319	469
	b	2 510	19	19	55	481	519	1 417
Funktionseinschränkungen (U00 – U99)	a	1	–	–	1	–	–	–
	b	3	–	–	–	1	–	2
Faktoren, die den Gesundheitszustand beeinflussen und zur Inanspruchnahme des Gesundheitswesens führen (Z00 – Z99)	a	2 515	414	7	53	699	707	635
	b	3 392	477	16	202	697	940	1 060
<b>Insgesamt</b>	<b>a</b>	<b>32 407</b>	<b>2 465</b>	<b>393</b>	<b>1 892</b>	<b>17 449</b>	<b>5 697</b>	<b>4 511</b>
	<b>b</b>	<b>39 811</b>	<b>2 260</b>	<b>546</b>	<b>4 503</b>	<b>18 081</b>	<b>6 621</b>	<b>7 800</b>

Anmerkung Seite 175

### Noch: 4. Entlassene oder verstorbene vollstationäre Patient(inn)en (einschl. Stundenfällen) 2012 nach dem Wohnort sowie nach Altersgruppen, Geschlecht und Diagnosen

#### Noch: 4.2 Aus Vorsorge- oder Rehabilitationseinrichtungen

Krankheitsart (Positionsnummer) <sup>1)</sup> a = männlich b = weiblich	Entlassene oder verstorbene vollstationäre Patientinnen und Patienten							
	insgesamt	davon im Alter von ... bis unter ... Jahren						
		unter 15	15 – 25	25 – 40	40 – 65	65 – 75	75 und mehr	
<b>Nordrhein-Westfalen</b>								
Bestimmte infektiöse und parasitäre Krankheiten (A00 – B99)	a	497	36	5	51	260	74	71
	b	462	48	5	29	181	92	107
Neubildungen (C00 – D48)	a	17 600	91	96	395	7 894	6 251	2 873
	b	21 645	85	82	757	11 427	5 399	3 895
Krankheiten des Blutes und der blutbildenden Organe sowie bestimmte Störungen mit Beteiligung des Immunsystems (D50 – D90)	a	512	347	1	31	98	17	18
	b	538	328	8	54	103	24	21
Endokrine, Ernährungs- und Stoffwechselerkrankungen (E00 – E90)	a	3 627	685	227	303	2 028	257	127
	b	3 323	802	286	564	1 261	244	166
Psychische und Verhaltensstörungen (F00 – F99)	a	21 359	2 081	601	3 209	15 046	301	121
	b	39 492	1 342	1 025	11 233	24 815	787	290
Krankheiten des Nervensystems (G00 – G99)	a	4 827	264	132	393	2 531	870	637
	b	4 846	204	138	625	2 518	751	610
Krankheiten des Auges und der Augenanhangsgebilde (H00 – H59)	a	75	23	1	6	36	4	5
	b	85	18	2	7	41	8	9
Krankheiten des Ohres und des Warzenfortsatzes (H60 – H95)	a	554	28	–	19	472	20	15
	b	427	19	9	52	314	17	16
Krankheiten des Kreislaufsystems (I00 – I99)	a	28 834	27	79	566	13 942	7 446	6 774
	b	17 924	35	64	415	5 376	4 637	7 397
Krankheiten des Atmungssystems (J00 – J99)	a	9 022	3 583	97	203	3 261	1 000	878
	b	7 759	2 787	130	601	3 108	736	397
Krankheiten des Verdauungssystems (K00 – K93)	a	1 689	58	45	153	1 008	225	200
	b	1 986	57	56	220	992	271	390
Krankheiten der Haut und der Unterhaut (L00 – L99)	a	1 844	692	40	149	838	80	45
	b	1 968	688	80	207	830	108	55
Krankheiten des Muskel-Skelett-Systems und des Bindegewebes (M00 – M99)	a	37 737	111	217	2 109	24 438	5 949	4 913
	b	54 898	315	443	2 633	27 026	12 084	12 397
Krankheiten des Urogenitalsystems (N00 – N99)	a	329	8	5	17	159	73	67
	b	420	16	5	70	194	50	85
Schwangerschaft, Geburt und Wochenbett (O00 – O99)	b	15	–	1	11	3	–	–
Bestimmte Zustände, die ihren Ursprung in der Perinatalperiode haben (P00 – P96)	a	7	5	1	–	1	–	–
	b	10	8	–	–	2	–	–
Angeborene Fehlbildungen, Deformitäten und Chromosomenanomalien (Q00 – Q99)	a	373	187	40	39	98	8	1
	b	489	152	44	81	189	13	10
Symptome und abnorme klinische und Laborbefunde, die anderenorts nicht klassifiziert sind (R00 – R99)	a	1 076	321	17	62	368	107	201
	b	2 221	248	33	638	771	177	354
Verletzungen, Vergiftungen und bestimmte andere Folgen äußerer Ursachen (S00 – T98)	a	7 271	113	197	461	2 581	1 564	2 355
	b	12 315	82	90	220	2 250	2 700	6 973
Funktionseinschränkungen (U00 – U99)	a	13	–	–	1	2	2	8
	b	27	–	–	–	5	5	17
Faktoren, die den Gesundheitszustand beeinflussen und zur Inanspruchnahme des Gesundheitswesens führen (Z00 – Z99)	a	10 323	1 793	38	257	3 277	2 640	2 318
	b	12 632	2 084	52	788	3 049	3 123	3 536
<b>Insgesamt</b>	<b>a</b>	<b>147 569</b>	<b>10 453</b>	<b>1 839</b>	<b>8 424</b>	<b>78 338</b>	<b>26 888</b>	<b>21 627</b>
	<b>b</b>	<b>183 482</b>	<b>9 318</b>	<b>2 553</b>	<b>19 205</b>	<b>84 455</b>	<b>31 226</b>	<b>36 725</b>

Anmerkung Seite 175

Noch: **4. Entlassene oder verstorbene vollstationäre Patient(inn)en (einschl. Stundenfällen) 2012 nach dem Wohnort sowie nach Altersgruppen, Geschlecht und Diagnosen**

Noch: **4.2 Aus Vorsorge- oder Rehabilitationseinrichtungen**

Krankheitsart (Positionsnummer) <sup>1)</sup> a = männlich b = weiblich	Entlassene oder verstorbene vollstationäre Patientinnen und Patienten							
	insgesamt	davon im Alter von ... bis unter ... Jahren						
		unter 15	15 – 25	25 – 40	40 – 65	65 – 75	75 und mehr	
<b>Versorgungsgebiet 01</b>								
Bestimmte infektiöse und parasitäre Krankheiten (A00 – B99)	a	40	1	–	4	21	6	8
	b	47	2	–	3	17	10	15
Neubildungen (C00 – D48)	a	1 530	7	4	38	642	566	273
	b	2 009	9	9	71	950	587	383
Krankheiten des Blutes und der blutbildenden Organe sowie bestimmte Störungen mit Beteiligung des Immunsystems (D50 – D90)	a	45	30	–	3	8	3	1
	b	38	21	1	6	5	4	1
Endokrine, Ernährungs- und Stoffwechselkrankheiten (E00 – E90)	a	301	52	20	19	173	26	11
	b	269	59	25	36	111	22	16
Psychische und Verhaltensstörungen (F00 – F99)	a	1 549	107	29	200	1 176	24	13
	b	3 121	77	72	771	2 112	59	30
Krankheiten des Nervensystems (G00 – G99)	a	412	23	14	40	185	85	65
	b	480	18	6	50	241	92	73
Krankheiten des Auges und der Augenanhangsgebilde (H00 – H59)	a	5	1	–	2	1	–	1
	b	6	–	–	–	4	–	2
Krankheiten des Ohres und des Warzenfortsatzes (H60 – H95)	a	44	3	–	–	38	3	–
	b	43	–	4	8	27	3	1
Krankheiten des Kreislaufsystems (I00 – I99)	a	2 701	3	9	49	1 166	703	771
	b	1 854	1	6	36	460	498	853
Krankheiten des Atmungssystems (J00 – J99)	a	620	230	5	12	255	59	59
	b	649	186	11	45	277	77	53
Krankheiten des Verdauungssystems (K00 – K93)	a	130	1	4	7	63	23	32
	b	183	4	1	23	95	15	45
Krankheiten der Haut und der Unterhaut (L00 – L99)	a	136	57	1	11	55	3	9
	b	134	38	3	15	65	7	6
Krankheiten des Muskel-Skelett-Systems und des Bindegewebes (M00 – M99)	a	2 634	7	10	135	1 555	468	459
	b	4 358	29	38	168	1 731	1 131	1 261
Krankheiten des Urogenitalsystems (N00 – N99)	a	28	2	–	2	11	7	6
	b	39	1	–	5	12	7	14
Schwangerschaft, Geburt und Wochenbett (O00 – O99)	b	–	–	–	–	–	–	–
Bestimmte Zustände, die ihren Ursprung in der Perinatalperiode haben (P00 – P96)	a	–	–	–	–	–	–	–
	b	–	–	–	–	–	–	–
Angeborene Fehlbildungen, Deformitäten und Chromosomenanomalien (Q00 – Q99)	a	22	14	2	1	5	–	–
	b	29	7	1	6	14	–	1
Symptome und abnorme klinische und Laborbefunde, die anderenorts nicht klassifiziert sind (R00 – R99)	a	101	18	–	3	27	17	36
	b	216	13	2	37	69	23	72
Verletzungen, Vergiftungen und bestimmte andere Folgen äußerer Ursachen (S00 – T98)	a	637	9	15	33	179	149	252
	b	1 324	5	5	9	159	264	882
Funktionseinschränkungen (U00 – U99)	a	2	–	–	–	–	–	2
	b	–	–	–	–	–	–	–
Faktoren, die den Gesundheitszustand beeinflussen und zur Inanspruchnahme des Gesundheitswesens führen (Z00 – Z99)	a	1 033	104	2	24	354	278	271
	b	1 263	151	1	59	315	339	398
<b>Insgesamt</b>	<b>a</b>	<b>11 970</b>	<b>669</b>	<b>115</b>	<b>583</b>	<b>5 914</b>	<b>2 420</b>	<b>2 269</b>
	<b>b</b>	<b>16 062</b>	<b>621</b>	<b>185</b>	<b>1 348</b>	<b>6 664</b>	<b>3 138</b>	<b>4 106</b>

Anmerkung Seite 175

### Noch: 4. Entlassene oder verstorbene vollstationäre Patient(inn)en (einschl. Stundenfällen) 2012 nach dem Wohnort sowie nach Altersgruppen, Geschlecht und Diagnosen

#### Noch: 4.2 Aus Vorsorge- oder Rehabilitationseinrichtungen

Krankheitsart (Positionsnummer) <sup>1)</sup> a = männlich b = weiblich	Entlassene oder verstorbene vollstationäre Patientinnen und Patienten							
	insgesamt	davon im Alter von ... bis unter ... Jahren						
		unter 15	15 – 25	25 – 40	40 – 65	65 – 75	75 und mehr	
<b>Versorgungsgebiet 02</b>								
Bestimmte infektiöse und parasitäre Krankheiten (A00 – B99)	a	24	–	1	1	12	3	7
	b	11	1	1	–	3	3	3
Neubildungen (C00 – D48)	a	967	2	3	11	392	383	176
	b	1 224	6	6	35	609	306	262
Krankheiten des Blutes und der blutbildenden Organe sowie bestimmte Störungen mit Beteiligung des Immunsystems (D50 – D90)	a	18	13	–	–	4	1	–
	b	33	20	–	4	4	2	3
Endokrine, Ernährungs- und Stoffwechselerkrankungen (E00 – E90)	a	138	20	10	10	87	7	4
	b	146	34	14	28	51	12	7
Psychische und Verhaltensstörungen (F00 – F99)	a	949	78	32	127	692	16	4
	b	1 828	43	43	430	1 255	42	15
Krankheiten des Nervensystems (G00 – G99)	a	213	13	5	19	114	40	22
	b	273	10	4	29	141	44	45
Krankheiten des Auges und der Augenanhangsgebilde (H00 – H59)	a	1	–	–	–	1	–	–
	b	2	–	–	–	1	–	1
Krankheiten des Ohres und des Warzenfortsatzes (H60 – H95)	a	26	2	–	1	20	2	1
	b	17	–	–	2	14	1	–
Krankheiten des Kreislaufsystems (I00 – I99)	a	1 516	2	5	30	707	370	402
	b	1 083	4	4	16	284	281	494
Krankheiten des Atmungssystems (J00 – J99)	a	452	140	4	17	192	48	51
	b	386	103	5	19	196	39	24
Krankheiten des Verdauungssystems (K00 – K93)	a	96	2	1	8	56	14	15
	b	116	3	1	10	62	23	17
Krankheiten der Haut und der Unterhaut (L00 – L99)	a	80	24	–	5	44	3	4
	b	81	27	6	5	37	5	1
Krankheiten des Muskel-Skelett-Systems und des Bindegewebes (M00 – M99)	a	1 638	4	13	81	1 019	293	228
	b	2 773	12	22	128	1 234	636	741
Krankheiten des Urogenitalsystems (N00 – N99)	a	18	–	–	1	9	5	3
	b	14	–	–	1	5	2	6
Schwangerschaft, Geburt und Wochenbett (O00 – O99)	b	1	–	–	1	–	–	–
Bestimmte Zustände, die ihren Ursprung in der Perinatalperiode haben (P00 – P96)	a	–	–	–	–	–	–	–
	b	–	–	–	–	–	–	–
Angeborene Fehlbildungen, Deformitäten und Chromosomenanomalien (Q00 – Q99)	a	11	7	1	–	3	–	–
	b	25	7	2	5	8	1	2
Symptome und abnorme klinische und Laborbefunde, die anderenorts nicht klassifiziert sind (R00 – R99)	a	41	11	–	2	14	5	9
	b	99	8	3	24	40	9	15
Verletzungen, Vergiftungen und bestimmte andere Folgen äußerer Ursachen (S00 – T98)	a	332	5	5	7	86	88	141
	b	747	2	2	8	114	146	475
Funktionseinschränkungen (U00 – U99)	a	3	–	–	–	–	1	2
	b	5	–	–	–	–	2	3
Faktoren, die den Gesundheitszustand beeinflussen und zur Inanspruchnahme des Gesundheitswesens führen (Z00 – Z99)	a	641	55	2	13	197	193	181
	b	966	59	2	30	225	276	374
<b>Insgesamt</b>	<b>a</b>	<b>7 164</b>	<b>378</b>	<b>82</b>	<b>333</b>	<b>3 649</b>	<b>1 472</b>	<b>1 250</b>
	<b>b</b>	<b>9 830</b>	<b>339</b>	<b>115</b>	<b>775</b>	<b>4 283</b>	<b>1 830</b>	<b>2 488</b>

Anmerkung Seite 175

Noch: **4. Entlassene oder verstorbene vollstationäre Patient(inn)en (einschl. Stundenfällen) 2012 nach dem Wohnort sowie nach Altersgruppen, Geschlecht und Diagnosen**

Noch: **4.2 Aus Vorsorge- oder Rehabilitationseinrichtungen**

Krankheitsart (Positionsnummer) <sup>1)</sup> a = männlich b = weiblich	Entlassene oder verstorbene vollstationäre Patientinnen und Patienten							
	insgesamt	davon im Alter von ... bis unter ... Jahren						
		unter 15	15 – 25	25 – 40	40 – 65	65 – 75	75 und mehr	
<b>Versorgungsgebiet 03</b>								
Bestimmte infektiöse und parasitäre Krankheiten (A00 – B99)	a	29	2	–	2	16	5	4
	b	33	4	–	2	14	7	6
Neubildungen (C00 – D48)	a	1 271	10	11	31	577	439	203
	b	1 454	4	4	58	795	340	253
Krankheiten des Blutes und der blutbildenden Organe sowie bestimmte Störungen mit Beteiligung des Immunsystems (D50 – D90)	a	25	13	–	4	6	1	1
	b	39	19	–	5	11	2	2
Endokrine, Ernährungs- und Stoffwechselkrankheiten (E00 – E90)	a	272	54	17	24	154	17	6
	b	249	73	17	52	90	12	5
Psychische und Verhaltensstörungen (F00 – F99)	a	1 410	120	49	229	991	17	4
	b	2 564	77	81	699	1 644	41	22
Krankheiten des Nervensystems (G00 – G99)	a	348	23	12	31	180	53	49
	b	292	17	11	36	163	31	34
Krankheiten des Auges und der Augenanhangsgebilde (H00 – H59)	a	4	–	–	–	4	–	–
	b	2	1	–	1	–	–	–
Krankheiten des Ohres und des Warzenfortsatzes (H60 – H95)	a	24	–	–	2	22	–	–
	b	26	2	–	3	18	1	2
Krankheiten des Kreislaufsystems (I00 – I99)	a	1 967	1	5	41	1 019	478	423
	b	1 337	3	6	28	449	339	512
Krankheiten des Atmungssystems (J00 – J99)	a	597	192	9	10	251	65	70
	b	448	131	7	28	202	56	24
Krankheiten des Verdauungssystems (K00 – K93)	a	129	1	3	7	84	17	17
	b	154	4	7	17	62	31	33
Krankheiten der Haut und der Unterhaut (L00 – L99)	a	111	29	3	18	50	9	2
	b	118	29	4	10	62	6	7
Krankheiten des Muskel-Skelett-Systems und des Bindegewebes (M00 – M99)	a	2 619	4	11	130	1 751	371	352
	b	3 729	18	32	153	1 808	826	892
Krankheiten des Urogenitalsystems (N00 – N99)	a	25	–	–	–	11	7	7
	b	26	–	–	4	15	–	7
Schwangerschaft, Geburt und Wochenbett (O00 – O99)	b	–	–	–	–	–	–	–
Bestimmte Zustände, die ihren Ursprung in der Perinatalperiode haben (P00 – P96)	a	–	–	–	–	–	–	–
	b	1	1	–	–	–	–	–
Angeborene Fehlbildungen, Deformitäten und Chromosomenanomalien (Q00 – Q99)	a	26	12	5	3	5	1	–
	b	27	9	2	7	8	1	–
Symptome und abnorme klinische und Laborbefunde, die anderenorts nicht klassifiziert sind (R00 – R99)	a	68	19	1	4	28	6	10
	b	102	9	1	24	45	8	15
Verletzungen, Vergiftungen und bestimmte andere Folgen äußerer Ursachen (S00 – T98)	a	481	4	10	34	154	101	178
	b	888	3	6	14	157	186	522
Funktionseinschränkungen (U00 – U99)	a	1	–	–	–	–	–	1
	b	5	–	–	–	2	–	3
Faktoren, die den Gesundheitszustand beeinflussen und zur Inanspruchnahme des Gesundheitswesens führen (Z00 – Z99)	a	680	92	3	17	275	160	133
	b	821	82	5	52	253	214	215
<b>Insgesamt</b>	<b>a</b>	<b>10 087</b>	<b>576</b>	<b>139</b>	<b>587</b>	<b>5 578</b>	<b>1 747</b>	<b>1 460</b>
	<b>b</b>	<b>12 315</b>	<b>486</b>	<b>183</b>	<b>1 193</b>	<b>5 798</b>	<b>2 101</b>	<b>2 554</b>

Anmerkung Seite 175



### Noch: 4. Entlassene oder verstorbene vollstationäre Patient(inn)en (einschl. Stundenfällen) 2012 nach dem Wohnort sowie nach Altersgruppen, Geschlecht und Diagnosen

#### Noch: 4.2 Aus Vorsorge- oder Rehabilitationseinrichtungen

Krankheitsart (Positionsnummer) <sup>1)</sup> a = männlich b = weiblich	Entlassene oder verstorbene vollstationäre Patientinnen und Patienten							
	insgesamt	davon im Alter von ... bis unter ... Jahren						
		unter 15	15 – 25	25 – 40	40 – 65	65 – 75	75 und mehr	
<b>Versorgungsgebiet 04</b>								
Bestimmte infektiöse und parasitäre Krankheiten (A00 – B99)	a	28	1	–	4	17	4	2
	b	26	–	–	2	13	6	5
Neubildungen (C00 – D48)	a	1 161	10	7	19	511	418	196
	b	1 506	7	6	51	769	402	271
Krankheiten des Blutes und der blutbildenden Organe sowie bestimmte Störungen mit Beteiligung des Immunsystems (D50 – D90)	a	24	13	–	1	8	–	2
	b	25	14	–	2	6	–	3
Endokrine, Ernährungs- und Stoffwechselerkrankungen (E00 – E90)	a	204	34	20	14	108	12	16
	b	255	64	23	45	84	25	14
Psychische und Verhaltensstörungen (F00 – F99)	a	1 469	148	33	182	1 076	23	7
	b	2 623	92	72	679	1 703	52	25
Krankheiten des Nervensystems (G00 – G99)	a	272	20	12	20	150	40	30
	b	286	18	10	38	145	43	32
Krankheiten des Auges und der Augenanhangsgebilde (H00 – H59)	a	4	1	–	–	3	–	–
	b	5	–	1	–	4	–	–
Krankheiten des Ohres und des Warzenfortsatzes (H60 – H95)	a	39	1	–	3	33	1	1
	b	34	3	–	–	30	–	1
Krankheiten des Kreislaufsystems (I00 – I99)	a	1 768	–	3	40	903	434	388
	b	1 066	3	2	25	349	281	406
Krankheiten des Atmungssystems (J00 – J99)	a	507	187	8	14	220	49	29
	b	487	148	13	41	211	51	23
Krankheiten des Verdauungssystems (K00 – K93)	a	110	4	5	13	70	8	10
	b	113	4	2	13	59	10	25
Krankheiten der Haut und der Unterhaut (L00 – L99)	a	90	37	–	6	42	3	2
	b	94	33	4	7	39	7	4
Krankheiten des Muskel-Skelett-Systems und des Bindegewebes (M00 – M99)	a	2 001	5	10	100	1 226	376	284
	b	3 294	17	19	105	1 518	841	794
Krankheiten des Urogenitalsystems (N00 – N99)	a	24	–	1	1	9	11	2
	b	21	–	–	4	12	1	4
Schwangerschaft, Geburt und Wochenbett (O00 – O99)	b	1	–	–	–	1	–	–
Bestimmte Zustände, die ihren Ursprung in der Perinatalperiode haben (P00 – P96)	a	1	1	–	–	–	–	–
	b	–	–	–	–	–	–	–
Angeborene Fehlbildungen, Deformitäten und Chromosomenanomalien (Q00 – Q99)	a	19	8	1	3	6	–	1
	b	22	6	2	1	12	1	–
Symptome und abnorme klinische und Laborbefunde, die anderenorts nicht klassifiziert sind (R00 – R99)	a	64	14	1	2	19	9	19
	b	141	18	3	31	32	18	39
Verletzungen, Vergiftungen und bestimmte andere Folgen äußerer Ursachen (S00 – T98)	a	402	5	8	18	121	75	175
	b	762	8	3	6	115	206	424
Funktionseinschränkungen (U00 – U99)	a	1	–	–	–	1	–	–
	b	–	–	–	–	–	–	–
Faktoren, die den Gesundheitszustand beeinflussen und zur Inanspruchnahme des Gesundheitswesens führen (Z00 – Z99)	a	617	62	1	12	259	146	137
	b	623	83	4	37	177	141	181
<b>Insgesamt</b>	<b>a</b>	<b>8 805</b>	<b>551</b>	<b>110</b>	<b>452</b>	<b>4 782</b>	<b>1 609</b>	<b>1 301</b>
	<b>b</b>	<b>11 384</b>	<b>518</b>	<b>164</b>	<b>1 087</b>	<b>5 279</b>	<b>2 085</b>	<b>2 251</b>

Anmerkung Seite 175

### Noch: 4. Entlassene oder verstorbene vollstationäre Patient(inn)en (einschl. Stundenfällen) 2012 nach dem Wohnort sowie nach Altersgruppen, Geschlecht und Diagnosen

#### Noch: 4.2 Aus Vorsorge- oder Rehabilitationseinrichtungen

Krankheitsart (Positionsnummer) <sup>1)</sup> a = männlich b = weiblich	Entlassene oder verstorbene vollstationäre Patientinnen und Patienten							
	insgesamt	davon im Alter von ... bis unter ... Jahren						
		unter 15	15 – 25	25 – 40	40 – 65	65 – 75	75 und mehr	
<b>Versorgungsgebiet 05</b>								
Bestimmte infektiöse und parasitäre Krankheiten (A00 – B99)	a	71	3	1	7	43	6	11
	b	55	4	–	4	20	11	16
Neubildungen (C00 – D48)	a	1 835	13	8	39	781	674	320
	b	2 434	14	9	84	1 303	621	403
Krankheiten des Blutes und der blutbildenden Organe sowie bestimmte Störungen mit Beteiligung des Immunsystems (D50 – D90)	a	50	30	–	2	12	5	1
	b	44	26	1	3	11	–	3
Endokrine, Ernährungs- und Stoffwechselerkrankungen (E00 – E90)	a	431	86	23	38	234	39	11
	b	388	80	33	66	146	39	24
Psychische und Verhaltensstörungen (F00 – F99)	a	2 354	231	66	344	1 661	36	16
	b	4 354	144	107	1 196	2 768	106	33
Krankheiten des Nervensystems (G00 – G99)	a	559	26	14	44	290	110	75
	b	537	14	20	65	289	87	62
Krankheiten des Auges und der Augenanhangsgebilde (H00 – H59)	a	6	1	1	–	4	–	–
	b	11	2	–	–	7	2	–
Krankheiten des Ohres und des Warzenfortsatzes (H60 – H95)	a	72	1	–	–	65	3	3
	b	58	5	2	11	37	1	2
Krankheiten des Kreislaufsystems (I00 – I99)	a	3 270	5	6	62	1 546	927	724
	b	1 959	5	5	49	564	546	790
Krankheiten des Atmungssystems (J00 – J99)	a	911	354	5	17	345	115	75
	b	865	269	11	59	370	104	52
Krankheiten des Verdauungssystems (K00 – K93)	a	183	5	3	18	108	32	17
	b	183	5	2	18	103	27	28
Krankheiten der Haut und der Unterhaut (L00 – L99)	a	180	82	3	10	72	8	5
	b	198	68	12	21	75	17	5
Krankheiten des Muskel-Skelett-Systems und des Bindegewebes (M00 – M99)	a	3 277	6	15	180	2 092	538	446
	b	5 124	33	51	237	2 589	1 136	1 078
Krankheiten des Urogenitalsystems (N00 – N99)	a	29	–	1	2	17	5	4
	b	55	3	1	10	30	7	4
Schwangerschaft, Geburt und Wochenbett (O00 – O99)	b	4	–	–	2	2	–	–
Bestimmte Zustände, die ihren Ursprung in der Perinatalperiode haben (P00 – P96)	a	–	–	–	–	–	–	–
	b	2	1	–	–	1	–	–
Angeborene Fehlbildungen, Deformitäten und Chromosomenanomalien (Q00 – Q99)	a	46	26	6	3	10	1	–
	b	60	30	5	6	15	2	2
Symptome und abnorme klinische und Laborbefunde, die anderenorts nicht klassifiziert sind (R00 – R99)	a	105	27	–	8	43	10	17
	b	246	35	2	53	98	23	35
Verletzungen, Vergiftungen und bestimmte andere Folgen äußerer Ursachen (S00 – T98)	a	660	11	15	37	246	140	211
	b	1 098	8	12	23	244	251	560
Funktionseinschränkungen (U00 – U99)	a	–	–	–	–	–	–	–
	b	1	–	–	–	–	–	1
Faktoren, die den Gesundheitszustand beeinflussen und zur Inanspruchnahme des Gesundheitswesens führen (Z00 – Z99)	a	1 237	168	4	35	426	333	271
	b	1 259	218	5	68	360	300	308
<b>Insgesamt</b>	<b>a</b>	<b>15 276</b>	<b>1 075</b>	<b>171</b>	<b>846</b>	<b>7 995</b>	<b>2 982</b>	<b>2 207</b>
	<b>b</b>	<b>18 935</b>	<b>964</b>	<b>278</b>	<b>1 975</b>	<b>9 032</b>	<b>3 280</b>	<b>3 406</b>

Anmerkung Seite 175

### Noch: 4. Entlassene oder verstorbene vollstationäre Patient(inn)en (einschl. Stundenfällen) 2012 nach dem Wohnort sowie nach Altersgruppen, Geschlecht und Diagnosen

#### Noch: 4.2 Aus Vorsorge- oder Rehabilitationseinrichtungen

Krankheitsart (Positionsnummer) <sup>1)</sup> a = männlich b = weiblich	Entlassene oder verstorbene vollstationäre Patientinnen und Patienten							
	insgesamt	davon im Alter von ... bis unter ... Jahren						
		unter 15	15 – 25	25 – 40	40 – 65	65 – 75	75 und mehr	
<b>Versorgungsgebiet 06</b>								
Bestimmte infektiöse und parasitäre Krankheiten (A00 – B99)	a	39	2	1	5	22	5	4
	b	16	2	1	–	6	4	3
Neubildungen (C00 – D48)	a	1 022	9	6	30	477	365	135
	b	1 243	3	5	43	705	307	180
Krankheiten des Blutes und der blutbildenden Organe sowie bestimmte Störungen mit Beteiligung des Immunsystems (D50 – D90)	a	37	24	–	1	6	2	4
	b	31	16	–	5	7	2	1
Endokrine, Ernährungs- und Stoffwechselkrankheiten (E00 – E90)	a	246	40	18	19	144	16	9
	b	202	39	20	28	84	20	11
Psychische und Verhaltensstörungen (F00 – F99)	a	1 282	124	25	175	927	23	8
	b	2 351	81	42	607	1 557	45	19
Krankheiten des Nervensystems (G00 – G99)	a	303	19	10	19	155	58	42
	b	328	9	6	42	165	68	38
Krankheiten des Auges und der Augenanhangsgebilde (H00 – H59)	a	5	2	–	–	1	1	1
	b	7	2	–	1	3	–	1
Krankheiten des Ohres und des Warzenfortsatzes (H60 – H95)	a	68	2	–	4	59	2	1
	b	33	1	2	5	24	1	–
Krankheiten des Kreislaufsystems (I00 – I99)	a	1 578	1	3	24	756	411	383
	b	1 035	2	4	22	347	291	369
Krankheiten des Atmungssystems (J00 – J99)	a	466	202	4	8	168	50	34
	b	468	146	10	42	189	58	23
Krankheiten des Verdauungssystems (K00 – K93)	a	84	2	4	5	60	7	6
	b	118	3	1	12	66	16	20
Krankheiten der Haut und der Unterhaut (L00 – L99)	a	90	34	3	10	37	6	–
	b	103	34	5	10	48	5	1
Krankheiten des Muskel-Skelett-Systems und des Bindegewebes (M00 – M99)	a	2 047	10	11	93	1 203	390	340
	b	3 317	25	22	140	1 719	714	697
Krankheiten des Urogenitalsystems (N00 – N99)	a	17	–	–	–	6	5	6
	b	27	2	–	5	13	5	2
Schwangerschaft, Geburt und Wochenbett (O00 – O99)	b	2	–	–	2	–	–	–
Bestimmte Zustände, die ihren Ursprung in der Perinatalperiode haben (P00 – P96)	a	–	–	–	–	–	–	–
	b	1	1	–	–	–	–	–
Angeborene Fehlbildungen, Deformitäten und Chromosomenanomalien (Q00 – Q99)	a	33	18	3	2	10	–	–
	b	22	10	2	5	5	–	–
Symptome und abnorme klinische und Laborbefunde, die anderenorts nicht klassifiziert sind (R00 – R99)	a	63	13	3	3	24	4	16
	b	145	13	3	31	52	10	36
Verletzungen, Vergiftungen und bestimmte andere Folgen äußerer Ursachen (S00 – T98)	a	460	9	9	35	150	116	141
	b	720	6	9	15	143	153	394
Funktionseinschränkungen (U00 – U99)	a	–	–	–	–	–	–	–
	b	–	–	–	–	–	–	–
Faktoren, die den Gesundheitszustand beeinflussen und zur Inanspruchnahme des Gesundheitswesens führen (Z00 – Z99)	a	563	95	3	20	211	127	107
	b	574	94	2	38	152	133	155
<b>Insgesamt</b>	<b>a</b>	<b>8 403</b>	<b>606</b>	<b>103</b>	<b>453</b>	<b>4 416</b>	<b>1 588</b>	<b>1 237</b>
	<b>b</b>	<b>10 743</b>	<b>489</b>	<b>134</b>	<b>1 053</b>	<b>5 285</b>	<b>1 832</b>	<b>1 950</b>

Anmerkung Seite 175

### Noch: 4. Entlassene oder verstorbene vollstationäre Patient(inn)en (einschl. Stundenfällen) 2012 nach dem Wohnort sowie nach Altersgruppen, Geschlecht und Diagnosen

#### Noch: 4.2 Aus Vorsorge- oder Rehabilitationseinrichtungen

Krankheitsart (Positionsnummer) <sup>1)</sup> a = männlich b = weiblich	Entlassene oder verstorbene vollstationäre Patientinnen und Patienten							
	insgesamt	davon im Alter von ... bis unter ... Jahren						
		unter 15	15 – 25	25 – 40	40 – 65	65 – 75	75 und mehr	
<b>Versorgungsgebiet 07</b>								
Bestimmte infektiöse und parasitäre Krankheiten (A00 – B99)	a	30	4	–	1	15	6	4
	b	35	2	1	4	15	7	6
Neubildungen (C00 – D48)	a	905	6	1	25	438	314	121
	b	1 146	7	6	42	638	275	178
Krankheiten des Blutes und der blutbildenden Organe sowie bestimmte Störungen mit Beteiligung des Immunsystems (D50 – D90)	a	29	22	–	1	3	1	2
	b	29	15	1	5	6	–	2
Endokrine, Ernährungs- und Stoffwechselerkrankungen (E00 – E90)	a	235	48	9	12	137	18	11
	b	187	34	18	33	75	17	10
Psychische und Verhaltensstörungen (F00 – F99)	a	1 348	159	42	163	966	11	7
	b	2 374	96	75	648	1 485	53	17
Krankheiten des Nervensystems (G00 – G99)	a	220	9	8	25	125	30	23
	b	234	13	6	41	121	31	22
Krankheiten des Auges und der Augenanhangsgebilde (H00 – H59)	a	3	1	–	1	–	–	1
	b	3	–	–	1	2	–	–
Krankheiten des Ohres und des Warzenfortsatzes (H60 – H95)	a	29	–	–	1	27	–	1
	b	32	1	–	2	24	4	1
Krankheiten des Kreislaufsystems (I00 – I99)	a	1 725	1	10	42	871	473	328
	b	1 016	4	6	34	355	283	334
Krankheiten des Atmungssystems (J00 – J99)	a	500	173	5	14	181	70	57
	b	375	119	7	30	149	40	30
Krankheiten des Verdauungssystems (K00 – K93)	a	98	5	1	13	64	8	7
	b	133	8	3	16	71	20	15
Krankheiten der Haut und der Unterhaut (L00 – L99)	a	84	29	3	6	43	1	2
	b	92	36	4	6	39	4	3
Krankheiten des Muskel-Skelett-Systems und des Bindegewebes (M00 – M99)	a	1 695	4	9	82	1 064	289	247
	b	2 762	15	31	112	1 271	690	643
Krankheiten des Urogenitalsystems (N00 – N99)	a	17	–	–	–	10	2	5
	b	23	1	2	4	11	2	3
Schwangerschaft, Geburt und Wochenbett (O00 – O99)	b	–	–	–	–	–	–	–
Bestimmte Zustände, die ihren Ursprung in der Perinatalperiode haben (P00 – P96)	a	–	–	–	–	–	–	–
	b	2	2	–	–	–	–	–
Angeborene Fehlbildungen, Deformitäten und Chromosomenanomalien (Q00 – Q99)	a	21	13	–	3	4	1	–
	b	20	4	2	4	9	1	–
Symptome und abnorme klinische und Laborbefunde, die anderenorts nicht klassifiziert sind (R00 – R99)	a	63	17	–	3	25	11	7
	b	98	12	4	27	41	7	7
Verletzungen, Vergiftungen und bestimmte andere Folgen äußerer Ursachen (S00 – T98)	a	393	8	19	29	135	88	114
	b	608	4	7	10	117	151	319
Funktionseinschränkungen (U00 – U99)	a	–	–	–	–	–	–	–
	b	–	–	–	–	–	–	–
Faktoren, die den Gesundheitszustand beeinflussen und zur Inanspruchnahme des Gesundheitswesens führen (Z00 – Z99)	a	491	123	–	14	170	102	82
	b	476	129	–	30	122	107	88
<b>Insgesamt</b>	<b>a</b>	<b>7 886</b>	<b>622</b>	<b>107</b>	<b>435</b>	<b>4 278</b>	<b>1 425</b>	<b>1 019</b>
	<b>b</b>	<b>9 645</b>	<b>502</b>	<b>173</b>	<b>1 049</b>	<b>4 551</b>	<b>1 692</b>	<b>1 678</b>

Anmerkung Seite 175

### Noch: 4. Entlassene oder verstorbene vollstationäre Patient(inn)en (einschl. Stundenfällen) 2012 nach dem Wohnort sowie nach Altersgruppen, Geschlecht und Diagnosen

#### Noch: 4.2 Aus Vorsorge- oder Rehabilitationseinrichtungen

Krankheitsart (Positionsnummer) <sup>1)</sup> a = männlich b = weiblich	Entlassene oder verstorbene vollstationäre Patientinnen und Patienten							
	insgesamt	davon im Alter von ... bis unter ... Jahren						
		unter 15	15 – 25	25 – 40	40 – 65	65 – 75	75 und mehr	
<b>Versorgungsgebiet 08</b>								
Bestimmte infektiöse und parasitäre Krankheiten (A00 – B99)	a	19	2	–	1	7	4	5
	b	34	4	1	2	16	5	6
Neubildungen (C00 – D48)	a	1 140	1	10	20	520	401	188
	b	1 280	4	5	36	691	300	244
Krankheiten des Blutes und der blutbildenden Organe sowie bestimmte Störungen mit Beteiligung des Immunsystems (D50 – D90)	a	36	24	–	2	9	–	1
	b	30	18	2	3	6	–	1
Endokrine, Ernährungs- und Stoffwechselkrankheiten (E00 – E90)	a	211	40	12	18	123	13	5
	b	191	43	14	37	76	14	7
Psychische und Verhaltensstörungen (F00 – F99)	a	1 298	136	38	181	919	17	7
	b	2 308	82	62	620	1 481	50	13
Krankheiten des Nervensystems (G00 – G99)	a	230	13	4	22	122	44	25
	b	250	17	6	35	134	37	21
Krankheiten des Auges und der Augenanhangsgebilde (H00 – H59)	a	3	1	–	1	1	–	–
	b	6	3	–	–	3	–	–
Krankheiten des Ohres und des Warzenfortsatzes (H60 – H95)	a	18	1	–	1	13	1	2
	b	15	–	–	1	10	2	2
Krankheiten des Kreislaufsystems (I00 – I99)	a	1 544	1	3	21	772	404	343
	b	992	–	3	21	326	250	392
Krankheiten des Atmungssystems (J00 – J99)	a	689	209	8	7	183	129	153
	b	431	173	5	34	163	38	18
Krankheiten des Verdauungssystems (K00 – K93)	a	100	–	1	8	68	11	12
	b	123	3	6	8	64	17	25
Krankheiten der Haut und der Unterhaut (L00 – L99)	a	82	25	2	4	44	6	1
	b	117	39	3	13	52	10	–
Krankheiten des Muskel-Skelett-Systems und des Bindegewebes (M00 – M99)	a	2 240	8	8	95	1 426	376	327
	b	3 484	14	26	147	1 645	834	818
Krankheiten des Urogenitalsystems (N00 – N99)	a	24	1	1	–	15	4	3
	b	15	–	–	1	8	3	3
Schwangerschaft, Geburt und Wochenbett (O00 – O99)	b	1	–	–	1	–	–	–
Bestimmte Zustände, die ihren Ursprung in der Perinatalperiode haben (P00 – P96)	a	3	2	1	–	–	–	–
	b	–	–	–	–	–	–	–
Angeborene Fehlbildungen, Deformitäten und Chromosomenanomalien (Q00 – Q99)	a	15	5	1	4	5	–	–
	b	24	5	2	4	12	1	–
Symptome und abnorme klinische und Laborbefunde, die anderenorts nicht klassifiziert sind (R00 – R99)	a	48	17	1	3	16	4	7
	b	111	13	1	31	39	12	15
Verletzungen, Vergiftungen und bestimmte andere Folgen äußerer Ursachen (S00 – T98)	a	438	7	2	20	179	90	140
	b	666	5	6	12	123	170	350
Funktionseinschränkungen (U00 – U99)	a	–	–	–	–	–	–	–
	b	1	–	–	–	–	–	1
Faktoren, die den Gesundheitszustand beeinflussen und zur Inanspruchnahme des Gesundheitswesens führen (Z00 – Z99)	a	475	96	1	3	149	124	102
	b	623	113	3	41	162	154	150
<b>Insgesamt</b>	<b>a</b>	<b>8 613</b>	<b>589</b>	<b>93</b>	<b>411</b>	<b>4 571</b>	<b>1 628</b>	<b>1 321</b>
	<b>b</b>	<b>10 702</b>	<b>536</b>	<b>145</b>	<b>1 047</b>	<b>5 011</b>	<b>1 897</b>	<b>2 066</b>

Anmerkung Seite 175

### Noch: 4. Entlassene oder verstorbene vollstationäre Patient(inn)en (einschl. Stundenfällen) 2012 nach dem Wohnort sowie nach Altersgruppen, Geschlecht und Diagnosen

#### Noch: 4.2 Aus Vorsorge- oder Rehabilitationseinrichtungen

Krankheitsart (Positionsnummer) <sup>1)</sup> a = männlich b = weiblich	Entlassene oder verstorbene vollstationäre Patientinnen und Patienten							
	insgesamt	davon im Alter von ... bis unter ... Jahren						
		unter 15	15 – 25	25 – 40	40 – 65	65 – 75	75 und mehr	
<b>Versorgungsgebiet 09</b>								
Bestimmte infektiöse und parasitäre Krankheiten (A00 – B99)	a	52	1	–	5	26	9	11
	b	55	–	–	3	19	10	23
Neubildungen (C00 – D48)	a	1 684	9	11	49	779	598	238
	b	2 052	7	6	73	1 142	476	348
Krankheiten des Blutes und der blutbildenden Organe sowie bestimmte Störungen mit Beteiligung des Immunsystems (D50 – D90)	a	57	39	–	5	11	1	1
	b	64	39	1	5	14	3	2
Endokrine, Ernährungs- und Stoffwechselerkrankungen (E00 – E90)	a	324	56	26	29	188	18	7
	b	295	69	29	51	110	18	18
Psychische und Verhaltensstörungen (F00 – F99)	a	2 103	219	71	331	1 443	28	11
	b	3 570	149	76	1 047	2 204	66	28
Krankheiten des Nervensystems (G00 – G99)	a	531	17	9	50	286	109	60
	b	461	19	14	65	225	68	70
Krankheiten des Auges und der Augenanhangsgebilde (H00 – H59)	a	9	1	–	–	8	–	–
	b	8	1	–	1	4	1	1
Krankheiten des Ohres und des Warzenfortsatzes (H60 – H95)	a	48	1	–	2	44	1	–
	b	38	2	–	4	31	1	–
Krankheiten des Kreislaufsystems (I00 – I99)	a	2 695	1	5	52	1 275	712	650
	b	1 673	3	6	41	460	413	750
Krankheiten des Atmungssystems (J00 – J99)	a	930	400	7	30	330	79	84
	b	777	329	23	42	288	45	50
Krankheiten des Verdauungssystems (K00 – K93)	a	194	6	4	18	108	28	30
	b	233	4	8	26	100	23	72
Krankheiten der Haut und der Unterhaut (L00 – L99)	a	238	95	6	17	105	7	8
	b	208	62	10	31	78	21	6
Krankheiten des Muskel-Skelett-Systems und des Bindegewebes (M00 – M99)	a	4 390	16	33	288	2 954	647	452
	b	5 550	32	48	316	3 004	1 065	1 085
Krankheiten des Urogenitalsystems (N00 – N99)	a	39	–	–	2	20	4	13
	b	71	3	–	13	25	10	20
Schwangerschaft, Geburt und Wochenbett (O00 – O99)	b	1	–	–	1	–	–	–
Bestimmte Zustände, die ihren Ursprung in der Perinatalperiode haben (P00 – P96)	a	–	–	–	–	–	–	–
	b	–	–	–	–	–	–	–
Angeborene Fehlbildungen, Deformitäten und Chromosomenanomalien (Q00 – Q99)	a	34	17	6	–	10	1	–
	b	72	22	8	11	30	1	–
Symptome und abnorme klinische und Laborbefunde, die anderenorts nicht klassifiziert sind (R00 – R99)	a	129	40	2	5	39	15	28
	b	227	29	2	70	75	14	37
Verletzungen, Vergiftungen und bestimmte andere Folgen äußerer Ursachen (S00 – T98)	a	842	5	23	56	335	173	250
	b	1 444	10	8	29	267	283	847
Funktionseinschränkungen (U00 – U99)	a	2	–	–	–	–	1	1
	b	4	–	–	–	1	1	2
Faktoren, die den Gesundheitszustand beeinflussen und zur Inanspruchnahme des Gesundheitswesens führen (Z00 – Z99)	a	812	243	3	19	226	174	147
	b	917	271	4	75	228	166	173
<b>Insgesamt</b>	<b>a</b>	<b>15 113</b>	<b>1 166</b>	<b>206</b>	<b>958</b>	<b>8 187</b>	<b>2 605</b>	<b>1 991</b>
	<b>b</b>	<b>17 720</b>	<b>1 051</b>	<b>243</b>	<b>1 904</b>	<b>8 305</b>	<b>2 685</b>	<b>3 532</b>

Anmerkung Seite 175

### Noch: 4. Entlassene oder verstorbene vollstationäre Patient(inn)en (einschl. Stundenfällen) 2012 nach dem Wohnort sowie nach Altersgruppen, Geschlecht und Diagnosen

#### Noch: 4.2 Aus Vorsorge- oder Rehabilitationseinrichtungen

Krankheitsart (Positionsnummer) <sup>1)</sup> a = männlich b = weiblich	Entlassene oder verstorbene vollstationäre Patientinnen und Patienten							
	insgesamt	davon im Alter von ... bis unter ... Jahren						
		unter 15	15 – 25	25 – 40	40 – 65	65 – 75	75 und mehr	
<b>Versorgungsgebiet 10</b>								
Bestimmte infektiöse und parasitäre Krankheiten (A00 – B99)	a	41	5	1	7	18	5	5
	b	43	8	1	2	21	5	6
Neubildungen (C00 – D48)	a	1 816	3	13	42	822	629	307
	b	2 150	6	11	83	1 135	477	438
Krankheiten des Blutes und der blutbildenden Organe sowie bestimmte Störungen mit Beteiligung des Immunsystems (D50 – D90)	a	74	58	1	5	9	–	1
	b	57	35	–	5	11	5	1
Endokrine, Ernährungs- und Stoffwechselerkrankungen (E00 – E90)	a	355	83	18	29	179	30	16
	b	310	72	23	52	128	20	15
Psychische und Verhaltensstörungen (F00 – F99)	a	2 310	206	75	423	1 548	42	16
	b	4 687	123	122	1 495	2 811	112	24
Krankheiten des Nervensystems (G00 – G99)	a	542	35	13	36	269	103	86
	b	527	20	22	63	272	76	74
Krankheiten des Auges und der Augenanhangsgebilde (H00 – H59)	a	7	2	–	–	2	1	2
	b	12	2	–	–	5	3	2
Krankheiten des Ohres und des Warzenfortsatzes (H60 – H95)	a	52	5	–	1	41	4	1
	b	45	1	1	7	33	1	2
Krankheiten des Kreislaufsystems (I00 – I99)	a	3 276	3	9	59	1 450	878	877
	b	1 959	3	3	37	486	506	924
Krankheiten des Atmungssystems (J00 – J99)	a	922	450	16	16	315	71	54
	b	843	365	15	78	303	62	20
Krankheiten des Verdauungssystems (K00 – K93)	a	165	8	4	17	103	17	16
	b	180	5	6	20	90	26	33
Krankheiten der Haut und der Unterhaut (L00 – L99)	a	244	97	6	17	108	13	3
	b	267	120	14	25	101	2	5
Krankheiten des Muskel-Skelett-Systems und des Bindegewebes (M00 – M99)	a	4 815	12	30	327	3 026	778	642
	b	6 651	29	50	374	3 372	1 388	1 438
Krankheiten des Urogenitalsystems (N00 – N99)	a	28	1	–	5	14	4	4
	b	40	1	1	10	22	2	4
Schwangerschaft, Geburt und Wochenbett (O00 – O99)	b	–	–	–	–	–	–	–
Bestimmte Zustände, die ihren Ursprung in der Perinatalperiode haben (P00 – P96)	a	1	1	–	–	–	–	–
	b	2	1	–	–	1	–	–
Angeborene Fehlbildungen, Deformitäten und Chromosomenanomalien (Q00 – Q99)	a	36	18	1	4	11	2	–
	b	41	15	2	6	16	–	2
Symptome und abnorme klinische und Laborbefunde, die anderenorts nicht klassifiziert sind (R00 – R99)	a	124	47	5	13	34	9	16
	b	279	29	2	125	76	18	29
Verletzungen, Vergiftungen und bestimmte andere Folgen äußerer Ursachen (S00 – T98)	a	851	11	26	80	325	180	229
	b	1 203	8	12	28	248	291	616
Funktionseinschränkungen (U00 – U99)	a	3	–	–	–	1	–	2
	b	7	–	–	–	–	2	5
Faktoren, die den Gesundheitszustand beeinflussen und zur Inanspruchnahme des Gesundheitswesens führen (Z00 – Z99)	a	929	286	10	33	218	208	174
	b	1 234	323	10	122	273	217	289
<b>Insgesamt</b>	<b>a</b>	<b>16 591</b>	<b>1 331</b>	<b>228</b>	<b>1 114</b>	<b>8 493</b>	<b>2 974</b>	<b>2 451</b>
	<b>b</b>	<b>20 537</b>	<b>1 166</b>	<b>295</b>	<b>2 532</b>	<b>9 404</b>	<b>3 213</b>	<b>3 927</b>

Anmerkung Seite 175

Noch: **4. Entlassene oder verstorbene vollstationäre Patient(inn)en (einschl. Stundenfällen) 2012 nach dem Wohnort sowie nach Altersgruppen, Geschlecht und Diagnosen**

Noch: **4.2 Aus Vorsorge- oder Rehabilitationseinrichtungen**

Krankheitsart (Positionsnummer) <sup>1)</sup> a = männlich b = weiblich	Entlassene oder verstorbene vollstationäre Patientinnen und Patienten							
	insgesamt	davon im Alter von ... bis unter ... Jahren						
		unter 15	15 – 25	25 – 40	40 – 65	65 – 75	75 und mehr	
<b>Versorgungsgebiet 11</b>								
Bestimmte infektiöse und parasitäre Krankheiten (A00 – B99)	a	13	2	–	1	8	2	–
	b	11	1	–	–	4	3	3
Neubildungen (C00 – D48)	a	504	3	1	14	253	149	84
	b	578	2	–	33	317	125	101
Krankheiten des Blutes und der blutbildenden Organe sowie bestimmte Störungen mit Beteiligung des Immunsystems (D50 – D90)	a	19	14	–	–	5	–	–
	b	25	18	–	2	2	2	1
Endokrine, Ernährungs- und Stoffwechselkrankheiten (E00 – E90)	a	133	30	8	12	77	2	4
	b	139	39	13	21	51	6	9
Psychische und Verhaltensstörungen (F00 – F99)	a	688	72	27	110	465	9	5
	b	1 229	49	43	402	709	17	9
Krankheiten des Nervensystems (G00 – G99)	a	191	8	2	11	114	29	27
	b	142	4	2	22	79	15	20
Krankheiten des Auges und der Augenanhangsgebilde (H00 – H59)	a	6	3	–	1	2	–	–
	b	3	2	–	–	1	–	–
Krankheiten des Ohres und des Warzenfortsatzes (H60 – H95)	a	22	–	–	1	19	2	–
	b	18	–	–	2	16	–	–
Krankheiten des Kreislaufsystems (I00 – I99)	a	890	2	1	16	441	211	219
	b	509	–	5	15	144	117	228
Krankheiten des Atmungssystems (J00 – J99)	a	300	169	6	8	84	21	12
	b	264	130	5	19	83	19	8
Krankheiten des Verdauungssystems (K00 – K93)	a	53	–	1	9	30	9	4
	b	59	1	4	10	24	13	7
Krankheiten der Haut und der Unterhaut (L00 – L99)	a	77	27	4	4	40	2	–
	b	85	36	4	8	33	1	3
Krankheiten des Muskel-Skelett-Systems und des Bindegewebes (M00 – M99)	a	1 699	7	20	126	1 270	167	109
	b	1 810	8	13	122	1 100	310	257
Krankheiten des Urogenitalsystems (N00 – N99)	a	18	1	1	–	9	3	4
	b	7	–	–	1	3	2	1
Schwangerschaft, Geburt und Wochenbett (O00 – O99)	b	1	–	–	1	–	–	–
Bestimmte Zustände, die ihren Ursprung in der Perinatalperiode haben (P00 – P96)	a	–	–	–	–	–	–	–
	b	–	–	–	–	–	–	–
Angeborene Fehlbildungen, Deformitäten und Chromosomenanomalien (Q00 – Q99)	a	16	7	–	5	4	–	–
	b	15	4	1	3	6	–	1
Symptome und abnorme klinische und Laborbefunde, die anderenorts nicht klassifiziert sind (R00 – R99)	a	52	22	1	5	13	2	9
	b	73	4	1	33	22	6	7
Verletzungen, Vergiftungen und bestimmte andere Folgen äußerer Ursachen (S00 – T98)	a	243	3	18	23	99	45	55
	b	345	4	1	11	82	80	167
Funktionseinschränkungen (U00 – U99)	a	–	–	–	–	–	–	–
	b	1	–	–	–	1	–	–
Faktoren, die den Gesundheitszustand beeinflussen und zur Inanspruchnahme des Gesundheitswesens führen (Z00 – Z99)	a	330	55	2	14	93	88	78
	b	484	84	–	34	85	136	145
<b>Insgesamt</b>	<b>a</b>	<b>5 254</b>	<b>425</b>	<b>92</b>	<b>360</b>	<b>3 026</b>	<b>741</b>	<b>610</b>
	<b>b</b>	<b>5 798</b>	<b>386</b>	<b>92</b>	<b>739</b>	<b>2 762</b>	<b>852</b>	<b>967</b>

Anmerkung Seite 175



### Noch: 4. Entlassene oder verstorbene vollstationäre Patient(inn)en (einschl. Stundenfällen) 2012 nach dem Wohnort sowie nach Altersgruppen, Geschlecht und Diagnosen

#### Noch: 4.2 Aus Vorsorge- oder Rehabilitationseinrichtungen

Krankheitsart (Positionsnummer) <sup>1)</sup> a = männlich b = weiblich	Entlassene oder verstorbene vollstationäre Patientinnen und Patienten							
	insgesamt	davon im Alter von ... bis unter ... Jahren						
		unter 15	15 – 25	25 – 40	40 – 65	65 – 75	75 und mehr	
<b>Versorgungsgebiet 12</b>								
Bestimmte infektiöse und parasitäre Krankheiten (A00 – B99)	a	23	3	–	5	12	2	1
	b	32	5	–	5	13	6	3
Neubildungen (C00 – D48)	a	1 026	3	12	21	439	380	171
	b	1 170	3	5	39	634	279	210
Krankheiten des Blutes und der blutbildenden Organe sowie bestimmte Störungen mit Beteiligung des Immunsystems (D50 – D90)	a	19	14	–	2	2	1	–
	b	48	37	–	1	7	2	1
Endokrine, Ernährungs- und Stoffwechselerkrankungen (E00 – E90)	a	227	38	16	26	126	16	5
	b	199	66	17	29	72	10	5
Psychische und Verhaltensstörungen (F00 – F99)	a	1 248	121	38	200	870	15	4
	b	2 165	77	64	684	1 289	39	12
Krankheiten des Nervensystems (G00 – G99)	a	245	23	6	23	139	35	19
	b	221	9	7	35	122	32	16
Krankheiten des Auges und der Augenanhangsgebilde (H00 – H59)	a	8	4	–	1	3	–	–
	b	9	2	1	1	3	–	2
Krankheiten des Ohres und des Warzenfortsatzes (H60 – H95)	a	25	1	–	1	21	1	1
	b	17	2	–	–	13	–	2
Krankheiten des Kreislaufsystems (I00 – I99)	a	1 394	–	4	31	710	365	284
	b	811	4	6	29	284	203	285
Krankheiten des Atmungssystems (J00 – J99)	a	562	249	6	12	163	70	62
	b	427	196	7	47	146	17	14
Krankheiten des Verdauungssystems (K00 – K93)	a	87	7	4	7	51	12	6
	b	91	4	5	4	55	7	16
Krankheiten der Haut und der Unterhaut (L00 – L99)	a	123	41	1	5	68	7	1
	b	137	52	1	14	60	5	5
Krankheiten des Muskel-Skelett-Systems und des Bindegewebes (M00 – M99)	a	2 257	9	19	126	1 524	318	261
	b	3 151	22	29	173	1 668	608	651
Krankheiten des Urogenitalsystems (N00 – N99)	a	12	1	–	1	7	2	1
	b	21	3	–	1	10	2	5
Schwangerschaft, Geburt und Wochenbett (O00 – O99)	b	2	–	1	1	–	–	–
Bestimmte Zustände, die ihren Ursprung in der Perinatalperiode haben (P00 – P96)	a	1	–	–	–	1	–	–
	b	–	–	–	–	–	–	–
Angeborene Fehlbildungen, Deformitäten und Chromosomenanomalien (Q00 – Q99)	a	23	13	2	1	6	1	–
	b	37	8	7	6	16	–	–
Symptome und abnorme klinische und Laborbefunde, die anderenorts nicht klassifiziert sind (R00 – R99)	a	59	24	1	4	21	3	6
	b	118	21	1	38	50	2	6
Verletzungen, Vergiftungen und bestimmte andere Folgen äußerer Ursachen (S00 – T98)	a	405	11	11	17	184	85	97
	b	505	9	9	7	108	109	263
Funktionseinschränkungen (U00 – U99)	a	–	–	–	–	–	–	–
	b	–	–	–	–	–	–	–
Faktoren, die den Gesundheitszustand beeinflussen und zur Inanspruchnahme des Gesundheitswesens führen (Z00 – Z99)	a	645	102	2	14	181	171	175
	b	902	137	6	48	212	243	256
<b>Insgesamt</b>	<b>a</b>	<b>8 389</b>	<b>664</b>	<b>122</b>	<b>497</b>	<b>4 528</b>	<b>1 484</b>	<b>1 094</b>
	<b>b</b>	<b>10 063</b>	<b>657</b>	<b>166</b>	<b>1 162</b>	<b>4 762</b>	<b>1 564</b>	<b>1 752</b>

Anmerkung Seite 175

Noch: **4. Entlassene oder verstorbene vollstationäre Patient(inn)en (einschl. Stundenfällen) 2012 nach dem Wohnort sowie nach Altersgruppen, Geschlecht und Diagnosen**

Noch: **4.2 Aus Vorsorge- oder Rehabilitationseinrichtungen**

Krankheitsart (Positionsnummer) <sup>1)</sup> a = männlich b = weiblich	Entlassene oder verstorbene vollstationäre Patientinnen und Patienten							
	insgesamt	davon im Alter von ... bis unter ... Jahren						
		unter 15	15 – 25	25 – 40	40 – 65	65 – 75	75 und mehr	
<b>Versorgungsgebiet 13</b>								
Bestimmte infektiöse und parasitäre Krankheiten (A00 – B99)	a	33	4	1	5	15	6	2
	b	26	3	–	1	10	6	6
Neubildungen (C00 – D48)	a	1 148	7	3	18	505	391	224
	b	1 445	9	5	49	706	388	288
Krankheiten des Blutes und der blutbildenden Organe sowie bestimmte Störungen mit Beteiligung des Immunsystems (D50 – D90)	a	21	15	–	–	4	–	2
	b	31	22	2	3	3	1	–
Endokrine, Ernährungs- und Stoffwechselkrankheiten (E00 – E90)	a	198	43	9	18	101	16	11
	b	163	41	15	23	58	14	12
Psychische und Verhaltensstörungen (F00 – F99)	a	1 233	96	28	191	901	9	8
	b	2 478	90	50	731	1 552	41	14
Krankheiten des Nervensystems (G00 – G99)	a	269	9	3	18	161	44	34
	b	290	17	6	31	157	48	31
Krankheiten des Auges und der Augenanhangsgebilde (H00 – H59)	a	4	1	–	–	2	1	–
	b	3	–	–	–	1	2	–
Krankheiten des Ohres und des Warzenfortsatzes (H60 – H95)	a	24	3	–	1	18	–	2
	b	24	2	–	4	17	1	–
Krankheiten des Kreislaufsystems (I00 – I99)	a	1 668	2	5	46	884	383	348
	b	1 027	2	3	28	384	237	373
Krankheiten des Atmungssystems (J00 – J99)	a	677	218	7	16	239	106	91
	b	546	178	6	38	224	68	32
Krankheiten des Verdauungssystems (K00 – K93)	a	84	6	2	4	47	15	10
	b	105	1	4	19	52	13	16
Krankheiten der Haut und der Unterhaut (L00 – L99)	a	94	32	3	11	40	4	4
	b	107	34	3	14	46	7	3
Krankheiten des Muskel-Skelett-Systems und des Bindegewebes (M00 – M99)	a	2 115	5	12	114	1 355	334	295
	b	3 240	18	22	164	1 539	740	757
Krankheiten des Urogenitalsystems (N00 – N99)	a	28	2	–	2	10	7	7
	b	27	–	–	5	15	2	5
Schwangerschaft, Geburt und Wochenbett (O00 – O99)	b	1	–	–	1	–	–	–
Bestimmte Zustände, die ihren Ursprung in der Perinatalperiode haben (P00 – P96)	a	–	–	–	–	–	–	–
	b	2	2	–	–	–	–	–
Angeborene Fehlbildungen, Deformitäten und Chromosomenanomalien (Q00 – Q99)	a	22	9	4	5	4	–	–
	b	37	9	4	6	16	–	2
Symptome und abnorme klinische und Laborbefunde, die anderenorts nicht klassifiziert sind (R00 – R99)	a	55	20	–	3	20	2	10
	b	127	13	2	36	46	11	19
Verletzungen, Vergiftungen und bestimmte andere Folgen äußerer Ursachen (S00 – T98)	a	426	8	10	21	140	90	157
	b	800	3	1	15	133	163	485
Funktionseinschränkungen (U00 – U99)	a	1	–	–	1	–	–	–
	b	2	–	–	–	–	–	2
Faktoren, die den Gesundheitszustand beeinflussen und zur Inanspruchnahme des Gesundheitswesens führen (Z00 – Z99)	a	654	112	1	13	180	181	167
	b	961	106	5	54	181	269	346
<b>Insgesamt</b>	<b>a</b>	<b>8 754</b>	<b>592</b>	<b>88</b>	<b>487</b>	<b>4 626</b>	<b>1 589</b>	<b>1 372</b>
	<b>b</b>	<b>11 442</b>	<b>550</b>	<b>128</b>	<b>1 222</b>	<b>5 140</b>	<b>2 011</b>	<b>2 391</b>

Anmerkung Seite 175

### Noch: 4. Entlassene oder verstorbene vollstationäre Patient(inn)en (einschl. Stundenfällen) 2012 nach dem Wohnort sowie nach Altersgruppen, Geschlecht und Diagnosen

#### Noch: 4.2 Aus Vorsorge- oder Rehabilitationseinrichtungen

Krankheitsart (Positionsnummer) <sup>1)</sup> a = männlich b = weiblich	Entlassene oder verstorbene vollstationäre Patientinnen und Patienten							
	insgesamt	davon im Alter von ... bis unter ... Jahren						
		unter 15	15 – 25	25 – 40	40 – 65	65 – 75	75 und mehr	
<b>Versorgungsgebiet 14</b>								
Bestimmte infektiöse und parasitäre Krankheiten (A00 – B99)	a	27	3	–	3	13	7	1
	b	27	10	–	–	5	6	6
Neubildungen (C00 – D48)	a	943	6	4	23	433	329	148
	b	1 194	4	2	36	608	323	221
Krankheiten des Blutes und der blutbildenden Organe sowie bestimmte Störungen mit Beteiligung des Immunsystems (D50 – D90)	a	22	18	–	1	3	–	–
	b	22	15	–	3	4	–	–
Endokrine, Ernährungs- und Stoffwechselerkrankungen (E00 – E90)	a	187	38	10	12	105	13	9
	b	176	51	14	32	63	9	7
Psychische und Verhaltensstörungen (F00 – F99)	a	1 139	131	25	174	792	12	5
	b	2 237	98	51	679	1 360	34	15
Krankheiten des Nervensystems (G00 – G99)	a	263	10	14	17	120	57	45
	b	295	9	9	36	147	46	48
Krankheiten des Auges und der Augenanhangsgebilde (H00 – H59)	a	4	1	–	–	2	1	–
	b	2	–	–	–	2	–	–
Krankheiten des Ohres und des Warzenfortsatzes (H60 – H95)	a	35	6	–	–	27	–	2
	b	14	–	–	–	13	–	1
Krankheiten des Kreislaufsystems (I00 – I99)	a	1 543	3	5	29	776	381	349
	b	921	1	4	22	280	225	389
Krankheiten des Atmungssystems (J00 – J99)	a	515	231	3	11	197	41	32
	b	455	185	1	37	173	44	15
Krankheiten des Verdauungssystems (K00 – K93)	a	84	4	3	9	47	12	9
	b	109	4	3	10	52	20	20
Krankheiten der Haut und der Unterhaut (L00 – L99)	a	120	46	2	15	49	6	2
	b	134	46	4	18	58	6	2
Krankheiten des Muskel-Skelett-Systems und des Bindegewebes (M00 – M99)	a	1 953	6	7	88	1 309	296	247
	b	3 008	27	25	163	1 447	633	713
Krankheiten des Urogenitalsystems (N00 – N99)	a	7	–	1	–	4	1	1
	b	19	–	1	5	8	1	4
Schwangerschaft, Geburt und Wochenbett (O00 – O99)	b	–	–	–	–	–	–	–
Bestimmte Zustände, die ihren Ursprung in der Perinatalperiode haben (P00 – P96)	a	–	–	–	–	–	–	–
	b	–	–	–	–	–	–	–
Angeborene Fehlbildungen, Deformitäten und Chromosomenanomalien (Q00 – Q99)	a	24	10	4	2	7	1	–
	b	28	9	1	6	7	5	–
Symptome und abnorme klinische und Laborbefunde, die anderenorts nicht klassifiziert sind (R00 – R99)	a	49	17	1	–	23	4	4
	b	135	20	4	42	50	9	10
Verletzungen, Vergiftungen und bestimmte andere Folgen äußerer Ursachen (S00 – T98)	a	374	12	14	22	123	76	127
	b	617	2	5	17	126	132	335
Funktionseinschränkungen (U00 – U99)	a	–	–	–	–	–	–	–
	b	1	–	–	–	1	–	–
Faktoren, die den Gesundheitszustand beeinflussen und zur Inanspruchnahme des Gesundheitswesens führen (Z00 – Z99)	a	657	122	3	13	177	186	156
	b	906	125	3	53	158	258	309
<b>Insgesamt</b>	<b>a</b>	<b>7 946</b>	<b>664</b>	<b>96</b>	<b>419</b>	<b>4 207</b>	<b>1 423</b>	<b>1 137</b>
	<b>b</b>	<b>10 300</b>	<b>606</b>	<b>127</b>	<b>1 159</b>	<b>4 562</b>	<b>1 751</b>	<b>2 095</b>

Anmerkung Seite 175

Noch: **4. Entlassene oder verstorbene vollstationäre Patient(inn)en (einschl. Stundenfällen) 2012 nach dem Wohnort sowie nach Altersgruppen, Geschlecht und Diagnosen**

Noch: **4.2 Aus Vorsorge- oder Rehabilitationseinrichtungen**

Krankheitsart (Positionsnummer) <sup>1)</sup> a = männlich b = weiblich	Entlassene oder verstorbene vollstationäre Patientinnen und Patienten							
	insgesamt	davon im Alter von ... bis unter ... Jahren						
		unter 15	15 – 25	25 – 40	40 – 65	65 – 75	75 und mehr	
<b>Versorgungsgebiet 15</b>								
Bestimmte infektiöse und parasitäre Krankheiten (A00 – B99)	a	9	2	–	–	5	1	1
	b	7	1	–	1	4	1	–
Neubildungen (C00 – D48)	a	279	1	–	6	142	86	44
	b	325	–	1	13	180	82	49
Krankheiten des Blutes und der blutbildenden Organe sowie bestimmte Störungen mit Beteiligung des Immunsystems (D50 – D90)	a	16	12	–	1	1	1	1
	b	14	9	–	–	4	1	–
Endokrine, Ernährungs- und Stoffwechselkrankheiten (E00 – E90)	a	61	11	4	13	30	3	–
	b	49	8	5	8	26	1	1
Psychische und Verhaltensstörungen (F00 – F99)	a	371	52	10	65	234	8	2
	b	659	25	25	224	363	15	7
Krankheiten des Nervensystems (G00 – G99)	a	101	6	1	5	57	13	19
	b	96	–	4	19	49	15	9
Krankheiten des Auges und der Augenanhangsgebilde (H00 – H59)	a	3	2	–	–	1	–	–
	b	1	1	–	–	–	–	–
Krankheiten des Ohres und des Warzenfortsatzes (H60 – H95)	a	8	1	–	1	6	–	–
	b	3	–	–	1	1	1	–
Krankheiten des Kreislaufsystems (I00 – I99)	a	552	1	6	12	277	125	131
	b	265	–	1	4	76	51	133
Krankheiten des Atmungssystems (J00 – J99)	a	155	90	2	3	49	9	2
	b	151	66	2	15	54	7	7
Krankheiten des Verdauungssystems (K00 – K93)	a	36	1	2	3	20	5	5
	b	42	–	1	3	18	7	13
Krankheiten der Haut und der Unterhaut (L00 – L99)	a	43	16	1	6	19	–	1
	b	41	17	1	6	11	3	3
Krankheiten des Muskel-Skelett-Systems und des Bindegewebes (M00 – M99)	a	1 005	2	5	64	691	141	102
	b	996	7	3	58	529	194	205
Krankheiten des Urogenitalsystems (N00 – N99)	a	10	–	–	1	5	3	1
	b	6	–	–	–	3	2	1
Schwangerschaft, Geburt und Wochenbett (O00 – O99)	b	–	–	–	–	–	–	–
Bestimmte Zustände, die ihren Ursprung in der Perinatalperiode haben (P00 – P96)	a	–	–	–	–	–	–	–
	b	–	–	–	–	–	–	–
Angeborene Fehlbildungen, Deformitäten und Chromosomenanomalien (Q00 – Q99)	a	9	2	3	2	2	–	–
	b	12	2	3	2	5	–	–
Symptome und abnorme klinische und Laborbefunde, die anderenorts nicht klassifiziert sind (R00 – R99)	a	25	6	–	3	9	4	3
	b	44	5	2	13	16	4	4
Verletzungen, Vergiftungen und bestimmte andere Folgen äußerer Ursachen (S00 – T98)	a	147	2	6	16	58	27	38
	b	208	2	2	6	41	43	114
Funktionseinschränkungen (U00 – U99)	a	–	–	–	–	–	–	–
	b	–	–	–	–	–	–	–
Faktoren, die den Gesundheitszustand beeinflussen und zur Inanspruchnahme des Gesundheitswesens führen (Z00 – Z99)	a	289	28	1	2	82	102	74
	b	320	39	–	16	77	98	90
<b>Insgesamt</b>	<b>a</b>	<b>3 119</b>	<b>235</b>	<b>41</b>	<b>203</b>	<b>1 688</b>	<b>528</b>	<b>424</b>
	<b>b</b>	<b>3 239</b>	<b>182</b>	<b>50</b>	<b>389</b>	<b>1 457</b>	<b>525</b>	<b>636</b>

Anmerkung Seite 175

### Noch: 4. Entlassene oder verstorbene vollstationäre Patient(inn)en (einschl. Stundenfällen) 2012 nach dem Wohnort sowie nach Altersgruppen, Geschlecht und Diagnosen

#### Noch: 4.2 Aus Vorsorge- oder Rehabilitationseinrichtungen

Krankheitsart (Positionsnummer) <sup>1)</sup> a = männlich b = weiblich	Entlassene oder verstorbene vollstationäre Patientinnen und Patienten							
	insgesamt	davon im Alter von ... bis unter ... Jahren						
		unter 15	15 – 25	25 – 40	40 – 65	65 – 75	75 und mehr	
<b>Versorgungsgebiet 16</b>								
Bestimmte infektiöse und parasitäre Krankheiten (A00 – B99)	a	19	1	–	–	10	3	5
	b	4	1	–	–	1	2	–
Neubildungen (C00 – D48)	a	369	1	2	9	183	129	45
	b	435	–	2	11	245	111	66
Krankheiten des Blutes und der blutbildenden Organe sowie bestimmte Störungen mit Beteiligung des Immunsystems (D50 – D90)	a	20	8	–	3	7	1	1
	b	8	4	–	2	2	–	–
Endokrine, Ernährungs- und Stoffwechselkrankheiten (E00 – E90)	a	104	12	7	10	62	11	2
	b	105	30	6	23	36	5	5
Psychische und Verhaltensstörungen (F00 – F99)	a	608	81	13	114	385	11	4
	b	944	39	40	321	522	15	7
Krankheiten des Nervensystems (G00 – G99)	a	128	10	5	13	64	20	16
	b	134	10	5	18	68	18	15
Krankheiten des Auges und der Augenanhangsgebilde (H00 – H59)	a	3	2	–	–	1	–	–
	b	5	2	–	2	1	–	–
Krankheiten des Ohres und des Warzenfortsatzes (H60 – H95)	a	20	1	–	–	19	–	–
	b	10	–	–	2	6	–	2
Krankheiten des Kreislaufsystems (I00 – I99)	a	747	1	–	12	389	191	154
	b	417	–	–	8	128	116	165
Krankheiten des Atmungssystems (J00 – J99)	a	219	89	2	8	89	18	13
	b	187	63	2	27	80	11	4
Krankheiten des Verdauungssystems (K00 – K93)	a	56	6	3	7	29	7	4
	b	44	4	2	11	19	3	5
Krankheiten der Haut und der Unterhaut (L00 – L99)	a	52	21	2	4	22	2	1
	b	52	17	2	4	26	2	1
Krankheiten des Muskel-Skelett-Systems und des Bindegewebes (M00 – M99)	a	1 352	6	4	80	973	167	122
	b	1 651	9	12	73	852	338	367
Krankheiten des Urogenitalsystems (N00 – N99)	a	5	–	–	–	2	3	–
	b	9	2	–	1	2	2	2
Schwangerschaft, Geburt und Wochenbett (O00 – O99)	b	1	–	–	1	–	–	–
Bestimmte Zustände, die ihren Ursprung in der Perinatalperiode haben (P00 – P96)	a	1	1	–	–	–	–	–
	b	–	–	–	–	–	–	–
Angeborene Fehlbildungen, Deformitäten und Chromosomenanomalien (Q00 – Q99)	a	16	8	1	1	6	–	–
	b	18	5	–	3	10	–	–
Symptome und abnorme klinische und Laborbefunde, die anderenorts nicht klassifiziert sind (R00 – R99)	a	30	9	1	1	13	2	4
	b	60	6	–	23	20	3	8
Verletzungen, Vergiftungen und bestimmte andere Folgen äußerer Ursachen (S00 – T98)	a	180	3	6	13	67	41	50
	b	380	3	2	10	73	72	220
Funktionseinschränkungen (U00 – U99)	a	–	–	–	–	–	–	–
	b	–	–	–	–	–	–	–
Faktoren, die den Gesundheitszustand beeinflussen und zur Inanspruchnahme des Gesundheitswesens führen (Z00 – Z99)	a	270	50	–	11	79	67	63
	b	303	70	2	31	69	72	59
<b>Insgesamt</b>	<b>a</b>	<b>4 199</b>	<b>310</b>	<b>46</b>	<b>286</b>	<b>2 400</b>	<b>673</b>	<b>484</b>
	<b>b</b>	<b>4 767</b>	<b>265</b>	<b>75</b>	<b>571</b>	<b>2 160</b>	<b>770</b>	<b>926</b>

Anmerkung Seite 175