



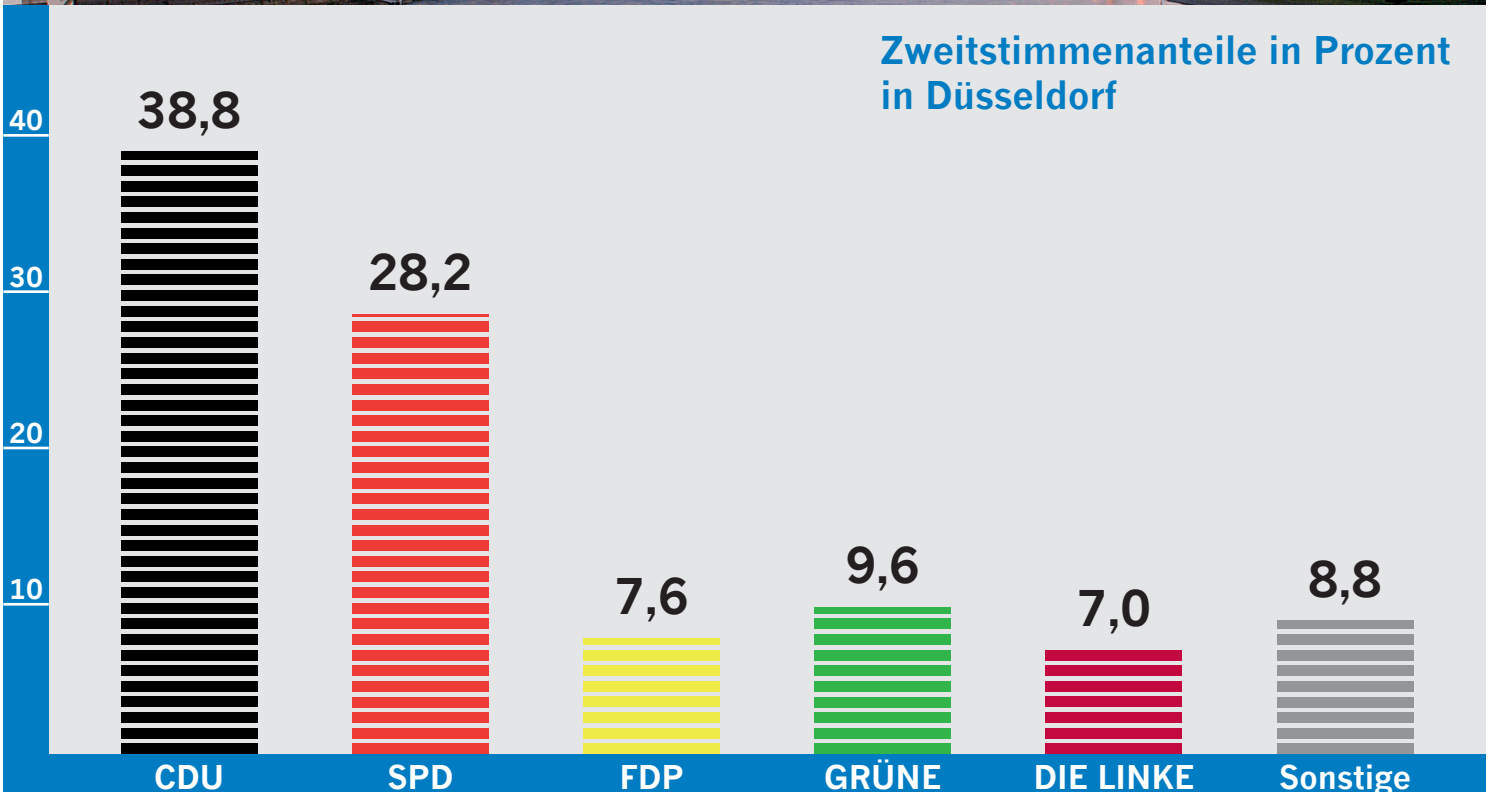
Bundestagswahl  
am 22. September 2013  
Analyse der  
vorläufigen Ergebnisse

285

Statistische Informationen



Zweitstimmenanteile in Prozent  
in Düsseldorf



## **Kontakt**

Manfred Golschinski, Amtsleiter

Telefon 0211.89-93329

Telefax 0211.89-33329

E-Mail [manfred.golschinski@duesseldorf.de](mailto:manfred.golschinski@duesseldorf.de)

## Inhaltsverzeichnis

|  |    |
|--|----|
| Vorbemerkung   | 5  |
| 1. Schlagzeilen  | 7  |
| 2. Bundestagswahl in Deutschland   | 8  |
| 2.1 Wahlbeteiligung  | 8  |
| 2.2 Zweitstimmenanteile der Parteien – Gewinne und Verluste                                  | 9  |
| 2.3 Die neue Sitzverteilung im 18. Deutschen Bundestag                                       | 10 |
| 3. Düsseldorfer Ergebnisse   | 11 |
| 3.1 Wahlberechtigte, Wählerinnen und Wähler  | 11 |
| 3.2 Die Wahlentscheidung in Düsseldorf im Vergleich zum Wahlausgang in Deutschland           | 12 |
| 3.3 Vergleich der Wahlergebnisse mit der Bundestagswahl 2009                                 | 14 |
| 3.4 Ergebnisse in den Düsseldorfer Bundestagswahlkreisen                                     | 16 |
| 3.5 Ergebnisse in den Düsseldorfer Stadtteilen   | 18 |
| 3.6 Vergleich der Stimmengewinne und Stimmenverluste der einzelnen Parteien                  | 26 |
| 4. Tabellenanhang  | 29 |
| Wahlberechtigte, Wählerinnen und Wähler, Wahlbeteiligung, gültige und ungültige Erststimmen  | 30 |
| Gültige Erststimmen und Erststimmenverteilung  | 31 |
| Gültige Erststimmen und Erststimmenverteilung in Prozent                                     | 32 |
| Wahlberechtigte, Wählerinnen und Wähler, Wahlbeteiligung, gültige und ungültige Zweitstimmen | 33 |
| Gültige Zweitstimmen und Zweitstimmenverteilung  | 34 |
| Gültige Zweitstimmen und Zweitstimmenanteile in Prozent                                      | 35 |
| Ergebnisse in Prozent geordnet nach...   |    |
| ... der Wahlbeteiligung  | 36 |
| ... den Zweitstimmenanteilen der CDU   | 37 |
| ... den Zweitstimmenanteilen der SPD   | 38 |
| ... den Zweitstimmenanteilen der FDP   | 39 |
| ... den Zweitstimmenanteilen der GRÜNEN  | 40 |
| ... den Zweitstimmenanteilen der LINKEN  | 41 |
| ... den Zweitstimmenanteilen der sonstigen Parteien  | 42 |



## Vorbemerkung

Am 22. September 2013 fand in der Bundesrepublik Deutschland die Wahl zum 18. Deutschen Bundestag statt. Rund 61,8 Millionen deutsche Staatsangehörige waren aufgerufen, sich an der Wahl zu beteiligen. Zur Wahl standen diesmal insgesamt 34 zugelassene Parteien, damit traten sieben Parteien mehr als bei der letzten Bundestagswahl an. In Düsseldorf waren 22 Parteien wählbar. Mit eigenen Direktkandidatinnen und Direktkandidaten traten in den beiden Düsseldorfer Wahlbezirken zehn (Wahlbezirk 106) bzw. neun (Wahlbezirk 107) Parteien an.

Der Bundestag wird nach dem personalisierten Verhältniswahlrecht gewählt. Dabei haben die Wahlberechtigten jeweils zwei Stimmen. Die Erststimme für die Wahl einer Direktkandidatin bzw. eines Direktkandidaten, die Zweitstimme für die Landesliste einer Partei. Die Zweitstimme entscheidet über die Fraktionsstärke einer Partei im Bundestag.

Durch das 20. Gesetz zur Änderung des Bundeswahlgesetzes mussten aufgrund der Bevölkerungsentwicklung in den Ländern 32 der insgesamt 299 Wahlkreise angepasst werden. Weitere elf Wahlkreise wurden ohne Änderung ihrer Abgrenzungen umbenannt - dies betraf auch Düsseldorf: Der Wahlkreis Düsseldorf I (ehemals 107) wurde umbenannt in 106, der Wahlkreis Düsseldorf II (ehemals 108) wurde umbenannt in 107.

Mit der 21. Änderung wurde das Wahlrecht für die sogenannten Auslandsdeutschen präzisiert. Nach neuem Wahlrecht müssen sich diese nach ihrem 14. Lebensjahr drei Monate ununterbrochen in Deutschland aufgehalten haben und der Aufenthalt darf nicht länger als 25 Jahre zurückliegen, um einen Antrag auf Eintrag ins Wählerverzeichnis stellen zu können. Nur in Ausnahmefällen erfolgt eine Eintragung auch dann, wenn seit dem Fortzug aus Deutschland mehr als 25 Jahre vergangen sind oder die Antragstellenden vor ihrem 14. Geburtstag in Deutschland gelebt haben.

Durch die 22. Änderung des Bundeswahlgesetzes schließlich ergibt sich die wohl entscheidenste Neuerung. Demnach führen Überhangmandate einer Partei automatisch zu Ausgleichsmandaten für die anderen Parteien. Diese Änderung war notwendig geworden, nachdem das Bundesverfassungsgericht 2012 das alte Wahlrecht für verfassungswidrig erklärt hatte. Nunmehr ist sichergestellt, dass Überhangmandate durch gewonnene Direktmandate einer Partei die Verteilung der Sitze auf Grundlage des Zweitstimmenergebnisses nicht mehr verzerren.

Im Folgenden werden die Ergebnisse der Bundestagswahl 2013 für die Stadt Düsseldorf ausführlich präsentiert und analysiert. Die vorliegende Darstellung basiert auf den vorläufigen Endergebnissen des Amtes für Statistik und Wahlen.

Über das Wahlverhalten nach Alter und Geschlecht wird in Kürze, d.h. sobald alle Ergebnisse der repräsentativen Wahlstatistik vorliegen, ebenfalls ausführlich berichtet.



## 1. Schlagzeilen

- Die Wahlbeteiligung steigt in Düsseldorf leicht auf 73,3% an - bleibt damit jedoch immer noch die zweitniedrigste Beteiligungsquote nach der Bundestagswahl 2009.
- In beiden Düsseldorfer Wahlkreisen gewinnen die Direktkandidatin und der Direktkandidat der CDU: Sylvia Pantel und Thomas Jarzombek.
- Die CDU gewinnt bei den Zweitstimmen deutlich hinzu und erhält 38,8%, was einer Zunahme um 6,7 Prozentpunkte gegenüber 2009 entspricht.
- Die SPD gewinnt bei den Zweitstimmen 4,0 Prozentpunkte hinzu und kommt auf 28,2%.
- Die FDP erzielt 7,6%, dies bedeutet einen Rückgang um 10,3 Prozentpunkte gegenüber 2009.
- Auch die GRÜNEN verlieren Stimmenanteile und kommen nun auf 9,6%. Dies entspricht einem Rückgang um 3,1 Prozentpunkte.
- DIE LINKE verliert 1,6 Prozentpunkte und fällt zurück auf 7,0%.
- Die Wahlbeteiligung steigt in allen Stadtteilen an, am deutlichsten in Volmerswerth mit einer Zunahme von 13,9 Prozentpunkten.
- Sowohl CDU als auch SPD gewinnen, wenn auch in unterschiedlichem Maße, in allen Stadtteilen dazu.
- FDP und GRÜNE verlieren Stimmenanteile in allen Stadtteilen.
- Die LINKE verliert ebenfalls überwiegend, kann jedoch in vier Stadtteilen dazugewinnen.

## 2. Bundestagswahl in Deutschland

### Ergebnisse der Bundestagswahl vom 22. September 2013

|                        | Zweitstimmen      |             |
|------------------------|-------------------|-------------|
|                        | Anzahl            | %           |
| <b>Wahlberechtigte</b> | <b>61 903 903</b> | -           |
| <b>Wähler</b>          | <b>44 289 652</b> | <b>71,5</b> |
| Ungültige              | 587 178           | 1,3         |
| <b>Gültige</b>         | <b>43 702 474</b> | <b>98,7</b> |
| CDU/CSU                | 18 157 256        | 41,5        |
| SPD                    | 11 247 283        | 25,7        |
| FDP                    | 2 082 305         | 4,8         |
| DIE LINKE              | 3 752 577         | 8,6         |
| GRÜNE                  | 3 690 314         | 8,4         |
| PIRATEN                | 958 507           | 2,2         |
| NPD                    | 560 660           | 1,3         |
| Tierschutzpartei       | 140 251           | 0,3         |
| REP                    | 91 660            | 0,2         |
| ÖDP                    | 127 085           | 0,3         |
| FAMILIE                | 7 451             | 0,0         |
| Bündnis 21/RRP         | 8 851             | 0,0         |
| RENTNER                | 25 190            | 0,1         |
| BP                     | 57 285            | 0,1         |
| PBC                    | 18 529            | 0,0         |
| BüSo                   | 13 131            | 0,0         |
| DIE VIOLETTEN          | 8 248             | 0,0         |
| MLPD                   | 25 336            | 0,1         |
| Volksabstimmung        | 28 667            | 0,1         |
| PSG                    | 4 840             | 0,0         |
| AfD                    | 2 052 372         | 4,7         |
| BIG                    | 17 965            | 0,0         |
| pro Deutschland        | 74 311            | 0,2         |
| DIE RECHTE             | 2 288             | 0,0         |
| DIE FRAUEN             | 12 522            | 0,0         |
| FREIE WÄHLER           | 422 857           | 1,0         |
| Nichtwähler            | 11 349            | 0,0         |
| PARTEI DER VERNUNFT    | 25027             | 0,1         |
| Die PARTEI             | 78357             | 0,2         |

### 2.1 Wahlbeteiligung

Die Wahlbeteiligung bei der Bundestagswahl 2013 liegt nach dem vorläufigen amtlichen Endergebnis bei 71,5%, und somit um 0,8 Prozentpunkte über der Wahlbeteiligung bei der Bundestagswahl im Jahr 2009. Es ist somit die zweitniedrigste Wahlbeteiligung bei Bundestagswahlen seit Bestehen der Bundesrepublik.



## 2.2 Zweitstimmenanteile der Parteien – Gewinne und Verluste

**CDU** Bei den Zweitstimmen wird die CDU/CSU stärkste Partei im Deutschen Bundestag, sie kommt auf 41,5% der Stimmen. Damit liegt sie um 7,7 Prozentpunkte über dem Ergebnis der vorangegangenen Bundestagswahl des Jahres 2009 (33,8%). Dies ist das beste Ergebnis für die CDU/CSU seit 1990.

**SPD** Die SPD erreicht 25,7% der Stimmen und wird somit zweitstärkste Partei. Gegenüber dem Ergebnis des Jahres 2009 ist dies eine Zunahme um 2,7 Prozentpunkte. Dieses Ergebnis markiert für die SPD somit das zweitschlechteste Resultat seit Beginn der Bundestagswahlen 1949.

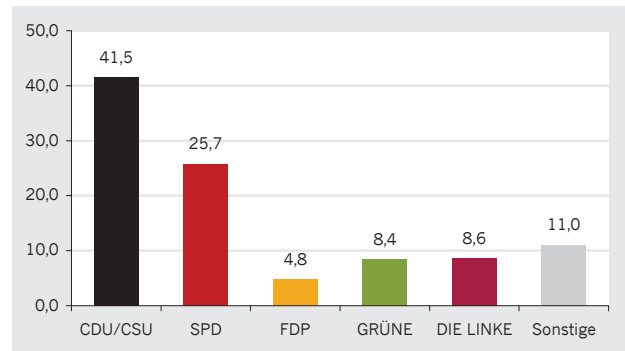
**FDP** Die FDP erzielt 4,8% der Stimmen und ist somit erstmals seit Bestehen der Bundesrepublik nicht im Deutschen Bundestag vertreten. Gegenüber der Bundestagswahl 2009 hat die FDP 9,8 Prozentpunkte verloren.

**BÜNDNIS 90 DIE GRÜNEN** Mit 8,4% der Stimmen werden die GRÜNEN viertstärkste Kraft im Deutschen Bundestag. Dies ist im Vergleich zur vorherigen Bundestagswahl 2009 ein Verlust von 2,3 Prozentpunkten.

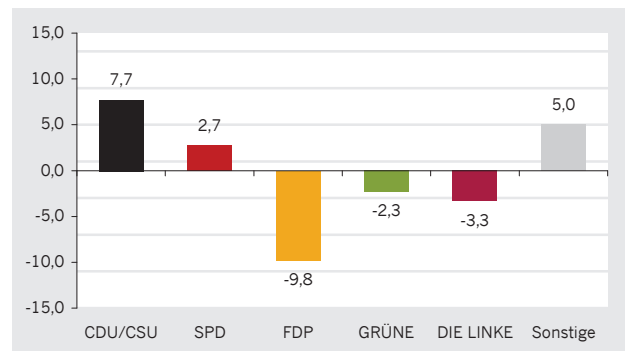
**DIE LINKE.** Die LINKE erreicht 8,6% der Stimmen und wird drittstärkste Kraft im Deutschen Bundestag. Gegenüber der Bundestagswahl 2009 ist dies allerdings ein Rückgang um 3,3 Prozentpunkte.

Die sonstigen Parteien kommen zusammen auf 11,0%. Somit fallen insgesamt 15,8% der gültigen Stimmen in die Kategorie der sonstigen Parteien, welche die 5%-Hürde nicht geschafft haben.

Stimmenanteile Zweitstimme, Bundesgebiet



Gewinne und Verluste Zweitstimme, Bundesgebiet



### 2.3 Die neue Sitzverteilung im 18. Deutschen Bundestag

Der Deutsche Bundestag wird in seiner 18. Wahlperiode 630 Sitze haben, darunter 28 Ausgleichsmandate. Die Sitzverteilung ergibt sich wie folgt:

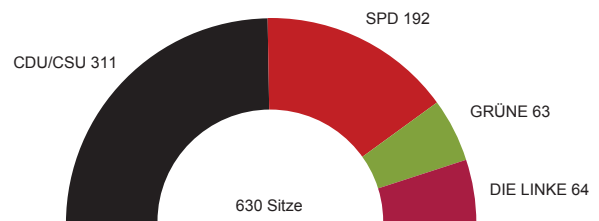
Auf die CDU/CSU entfallen 311 Sitze. Das ist ein Zu-  
gewinn von 72 Sitzen gegenüber der bisherigen Sitzver-  
teilung. Die CDU/CSU stellt somit erneut die größte  
Fraktion im kommenden Deutschen Bundestag.

Die SPD erhält 192 Sitze, 46 mehr als in der vorangehan-  
genen Legislaturperiode.

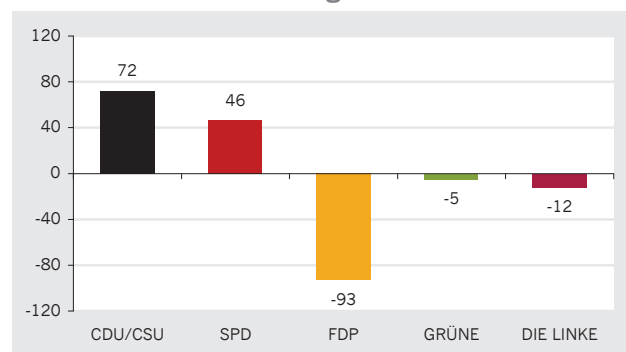
Auf die LINKE entfallen 64 Sitze. Das ist ein Verlust von  
12 Sitzen.

Die GRÜNEN verlieren 5 Sitze und kommen somit auf 63  
Sitze.

Sitzverteilung im 18. Deutschen Bundestag



Gewinne und Verluste nach Sitzen im 18. Deutschen Bundestag



### 3. Düsseldorfer Ergebnisse

#### 3.1 Wahlberechtigte, Wählerinnen und Wähler

Wahlberechtigt waren 415.132 Düsseldorferinnen und Düsseldorfer. Im Vergleich zur Bundestagswahl 2009 ist die Zahl der Wahlberechtigten damit leicht gestiegen (2009: 414.125).

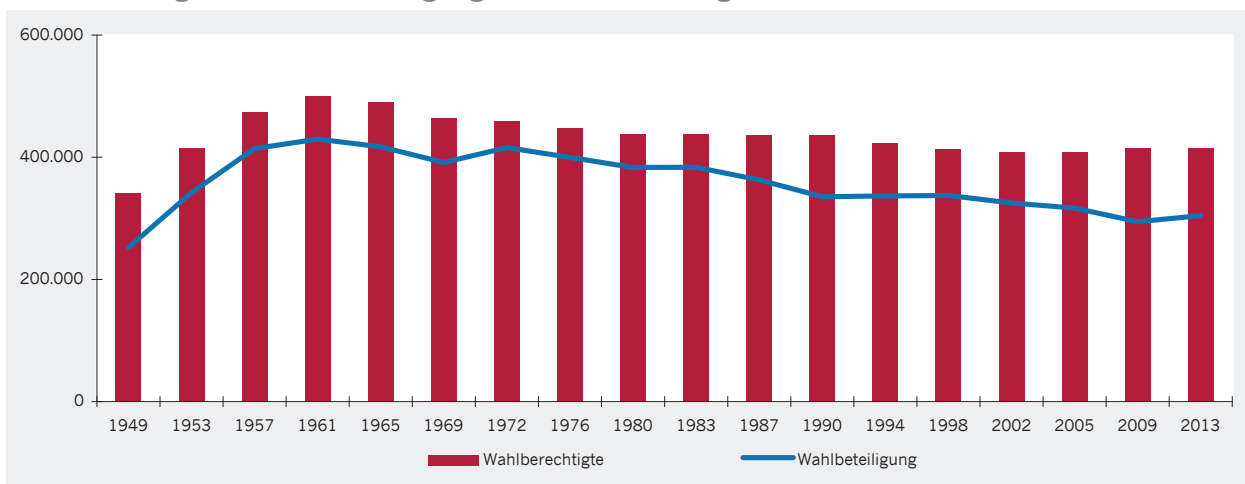
An der Wahl beteiligten sich mit 73,3% etwas mehr Wahlberechtigte als 2009 (71,1%). Damit ist der rückläufige Trend der Wahlbeteiligung seit 1998 erstmals unterbrochen worden. Trotzdem ist die Beteiligung nach 2009 noch immer die zweitniedrigste in der Geschichte der Bundestagswahlen.

Mit 301.673 Stimmen wurden darüber hinaus mehr gültige Zweitstimmen abgegeben als 2009 (+ 9.792 gültige Stimmen). Die Zahl der ungültigen Zweitstimmen belief sich auf 2.696. Dies sind 154 ungültige Stimmen mehr als vor vier Jahren.

Von der Möglichkeit, bereits vor dem Wahlsonntag per Briefwahl abzustimmen, haben 84.922 Wählerinnen und Wähler Gebrauch gemacht. Noch nie zuvor haben so viele Düsseldorfer Wahlberechtigte die Möglichkeit der Briefwahl genutzt. Im Vergleich zur Wahl 2009 waren es 6.264 Personen mehr (2009: 78.658 Personen).

Der Anteil der Briefwählerinnen und -wähler liegt folglich mit 27,9% auch höher als bei der letzten Bundestagswahl; damals betrug er 26,7%.

#### Wahlberechtigte und Wahlbeteiligung bei den Bundestagswahlen seit 1949 in Prozent



### 3.2 Die Wahlentscheidung in Düsseldorf im Vergleich zum Wahlausgang in Deutschland

#### Ergebnisse der Bundestagswahlen von 1949 bis 2013 im Bundesgebiet und in Düsseldorf

| Jahr <sup>1</sup> | Wahlbeteiligung<br>in % | Zweitstimmenanteile <sup>2</sup> der Parteien in % |      |      |                    |                        | Sonstige |
|-------------------|-------------------------|--|------|------|--------------------|------------------------|----------|
|                   |                         | CDU <sup>3</sup>                                   | SPD  | FDP  | GRÜNE <sup>4</sup> | DIE LINKE <sup>5</sup> |          |
| - Bundesgebiet -  |                         |  |      |      |                    |                        |          |
| 1949              | 78,5                    | 31,0   | 29,2 | 11,9 | x                  | x                      | 27,8     |
| 1953              | 85,8                    | 45,2   | 28,8 | 9,5  | x                  | x                      | 16,5     |
| 1957              | 87,8                    | 50,2   | 31,8 | 7,7  | x                  | x                      | 10,3     |
| 1961              | 87,7                    | 45,4   | 36,2 | 12,8 | x                  | x                      | 5,7      |
| 1965              | 86,8                    | 47,6   | 39,3 | 9,5  | x                  | x                      | 3,6      |
| 1969              | 86,7                    | 46,1   | 42,7 | 5,8  | x                  | x                      | 5,5      |
| 1972              | 91,1                    | 44,9   | 45,8 | 8,4  | x                  | x                      | 0,9      |
| 1976              | 90,7                    | 48,6   | 42,6 | 7,9  | x                  | x                      | 0,9      |
| 1980              | 88,6                    | 44,5   | 42,9 | 10,6 | 1,5                | x                      | 0,5      |
| 1983              | 89,1                    | 48,8   | 38,2 | 7,0  | 5,6                | x                      | 0,5      |
| 1987              | 84,3                    | 44,3   | 37,0 | 9,1  | 8,3                | x                      | 1,3      |
| 1990              | 77,8                    | 43,8   | 33,5 | 11,0 | 5,1                | 2,4                    | 4,2      |
| 1994              | 79,0                    | 41,4   | 36,4 | 6,9  | 7,3                | 4,4                    | 3,6      |
| 1998              | 82,2                    | 35,1   | 40,9 | 6,2  | 6,7                | 5,1                    | 5,9      |
| 2002              | 79,1                    | 38,5   | 38,5 | 7,4  | 8,6                | 4,0                    | 3,0      |
| 2005              | 77,7                    | 35,2   | 34,2 | 9,8  | 8,1                | 8,7                    | 4,0      |
| 2009              | 70,8                    | 33,8   | 23,0 | 14,6 | 10,7               | 11,9                   | 6,0      |
| 2013              | 71,5                    | 41,5   | 25,7 | 4,8  | 8,4                | 8,6                    | 11,0     |
| - Düsseldorf -    |                         |  |      |      |                    |                        |          |
| 1949              | 73,9                    | 39,8   | 29,8 | 9,9  | x                  | x                      | 20,5     |
| 1953              | 82,5                    | 51,7   | 29,8 | 8,8  | x                  | x                      | 9,8      |
| 1957              | 87,5                    | 54,8   | 31,6 | 7,7  | x                  | x                      | 6,0      |
| 1961              | 85,9                    | 45,4   | 35,0 | 15,5 | x                  | x                      | 4,0      |
| 1965              | 85,0                    | 44,8   | 42,4 | 9,0  | x                  | x                      | 3,8      |
| 1969              | 84,4                    | 40,5   | 47,2 | 7,2  | x                  | x                      | 5,1      |
| 1972              | 90,5                    | 39,2   | 48,9 | 10,9 | x                  | x                      | 1,0      |
| 1976              | 89,2                    | 44,1   | 45,3 | 9,6  | x                  | x                      | 1,0      |
| 1980              | 87,4                    | 39,4   | 45,5 | 13,0 | 1,5                | x                      | 0,6      |
| 1983              | 87,7                    | 42,8   | 42,7 | 7,9  | 6,1                | x                      | 0,6      |
| 1987              | 83,3                    | 38,7   | 40,5 | 10,2 | 9,7                | x                      | 0,9      |
| 1990              | 77,0                    | 38,6   | 39,4 | 12,7 | 5,5                | 0,5                    | 3,3      |
| 1994              | 79,6                    | 36,1   | 39,9 | 9,6  | 9,7                | 1,5                    | 3,1      |
| 1998              | 81,5                    | 33,0   | 43,4 | 9,2  | 8,5                | 1,7                    | 4,2      |
| 2002              | 79,6                    | 34,0   | 39,1 | 10,8 | 12,1               | 1,6                    | 2,4      |
| 2005              | 77,4                    | 33,9   | 36,0 | 12,5 | 9,6                | 5,3                    | 2,6      |
| 2009              | 71,1                    | 32,1   | 24,2 | 17,9 | 12,6               | 8,6                    | 4,6      |
| 2013              | 73,3                    | 38,8   | 28,2 | 7,6  | 9,6                | 7,0                    | 8,8      |

1) bis 1987 Gebiet der früheren Bundesrepublik Deutschland ohne Berlin sowie 1949 und 1953 ohne Saarland, seit 1990 einschließlich der neuen Bundesländer und Berlin.

2) mit Ausnahme 1949.

3) im Bundesgebiet: CDU/CSU.

4) für das Bundesgebiet 1990 einschließlich der Listenvereinigung Bündnis 90 / DIE GRÜNEN, die mit 6,1 % im Wahlgebiet Ost im Gegensatz zu den GRÜNEN den Einzug in den Bundestag schafften.

5) bis 2002 sind die Ergebnisse der PDS dargestellt.

**CDU** In der Landeshauptstadt stimmten 117.029 Wählerinnen und Wähler für die CDU. Damit erzielte die Partei 38,8 % der Zweitstimmen und schnitt damit in den beiden Düsseldorfer Wahlkreisen – wie auch auf Bundesebene – als stärkste Partei ab. Wie bereits 2009 blieb das Düsseldorfer Ergebnis für die CDU knapp hinter dem bundesdeutschen Gesamtergebnis der CDU/CSU zurück (- 2,7 Prozentpunkte).



Der Düsseldorfer Zweitstimmenanteil für Bündnis90/DIE GRÜNEN liegt mit 9,6% – wie bei bisher jeder Bundestagswahl – etwas über dem bundesdeutschen Ergebnis (+1,2Prozentpunkte). 28.843 Stimmen konnte die Partei in Düsseldorf für sich verbuchen und ist somit – erstmals wieder seit 2002 – in Düsseldorf drittstärkste Kraft; zieht jedoch als viertstärkste Partei hinter DIE LINKE in den Bundestag.



Die SPD konnte in Düsseldorf mit 84.996 Wählerstimmen einen Zweitstimmenanteil von 28,2% für sich verbuchen und liegt damit hinter der CDU an zweiter Stelle. Die Partei erhielt von den Düsseldorferinnen und Düsseldorfern mit 2,5 Prozentpunkten mehr Zuspruch als in Gesamtdeutschland. 2009 lag die SPD in Düsseldorf ebenfalls etwas über dem Bundesergebnis (+1,2 Prozentpunkte).

**DIE LINKE.** Die Partei DIE LINKE erhielt mit den Stimmen von 21.207 Wählerinnen und Wählern einen Zweitstimmenanteil von 7,0%, was 1,6 Prozentpunkte unter dem Bundesergebnis liegt. In Düsseldorf kommt sie damit auf Position fünf hinter Bündnis90/DIE GRÜNEN und der FDP, auf Bundesebene zieht sie hinter CDU/CSU und SPD als drittstärkste Kraft in den Bundestag ein. DIE LINKE schnitt bislang bei jeder Bundestagswahl in Düsseldorf schlechter ab als bundesweit.



Auch bei dieser Bundestagswahl konnte die FDP in Düsseldorf mit 7,6% der Zweitstimmen prozentual deutlich mehr Wählerinnen und Wähler für sich gewinnen als auf Bundesebene (+2,8 Prozentpunkte). 22.961 Wählerinnen und Wähler gaben in Düsseldorf dieser Partei ihre Stimme. In der Landeshauptstadt liegt sie mit diesem Ergebnis auf Position vier, auf Bundesebene erreichte sie jedoch als fünftstärkste Partei hinter den GRÜNEN und der Partei DIE LINKE nicht die erforderlichen 5%, um in den Bundestag einzuziehen.

#### Sonstige

Alle übrigen Parteien blieben auch in Düsseldorf bedeutungslos, erzielten aber gemeinsam 8,8% der gültigen Stimmen (hier ohne FDP). Dabei entfielen auf die neu gegründete AfD (Alternative für Deutschland) in Düsseldorf 4,2% während sie im Bund auf 4,7% der Stimmen kamen. Die Piraten erzielten 2,3%, im Vergleich zu 2,2% beim Bundesergebnis.

### 3.3 Vergleich der Wahlergebnisse mit der Bundestagswahl 2009

#### Ergebnisse der Bundestagswahlen 2009 und 2013 in Düsseldorf

|                                      | Bundestagswahlen |             |                |             | Veränderung 2013 gegenüber 2009 |              |
|--------------------------------------|------------------|-------------|----------------|-------------|---------------------------------|--------------|
|                                      | 2013             |             | 2009           |             | absolut                         | % - Punkte   |
|                                      | Anzahl           | %           | Anzahl         | %           |                                 |              |
| <b>Wahlberechtigte</b>               | <b>415 132</b>   | <b>100</b>  | <b>414 125</b> | <b>100</b>  | <b>+ 1 007</b>                  | <b>x</b>     |
| <b>Wählerinnen und Wähler</b>        | <b>304 369</b>   | <b>73,3</b> | <b>294 423</b> | <b>71,1</b> | <b>+ 9 946</b>                  | <b>+ 2,2</b> |
| darunter Briefwähler                 | 84 922           | 27,9        | 78 658         | 26,7        | + 6 264                         | + 1,2        |
| <b>Wählerinnen und Wähler mit</b>    |                  |             |                |             |                                 |              |
| ungültiger Stimme                    | 2 696            | 0,9         | 2 542          | 0,9         | + 154                           | + 0,1        |
| <b>gültiger Stimme</b>               | <b>301 673</b>   | <b>99,1</b> | <b>291 881</b> | <b>99,1</b> | <b>+ 9 792</b>                  | <b>x</b>     |
| davon für                            |                  |             |                |             |                                 |              |
| CDU <sup>1</sup>                     | 117 029          | 38,8        | 93 653         | 32,1        | + 23 376                        | + 6,7        |
| SPD <sup>2</sup>                     | 84 996           | 28,2        | 70 498         | 24,2        | + 14 498                        | + 4,0        |
| FDP <sup>3</sup>                     | 22 961           | 7,6         | 52 251         | 17,9        | - 29 290                        | - 10,3       |
| GRÜNE <sup>4</sup>                   | 28 843           | 9,6         | 36 864         | 12,6        | - 8 021                         | - 3,1        |
| DIE LINKE <sup>5</sup>               | 21 207           | 7,0         | 25 206         | 8,6         | - 3 999                         | - 1,6        |
| PIRATEN <sup>6</sup>                 | 6 967            | 2,3         | 5 053          | 1,7         | + 1 914                         | + 0,6        |
| NPD <sup>7</sup>                     | 1 817            | 0,6         | 1 704          | 0,6         | + 113                           | + 0,0        |
| REP <sup>8</sup>                     | 929              | 0,3         | 1 736          | 0,6         | - 807                           | - 0,3        |
| Bündnis 21/RRP <sup>9</sup>          | 128              | 0,0         | 363            | 0,1         | - 235                           | - 0,1        |
| Volksabstimmung <sup>10</sup>        | 447              | 0,1         | 233            | 0,1         | + 214                           | + 0,1        |
| ÖDP <sup>11</sup>                    | 370              | 0,1         | 212            | 0,1         | + 158                           | + 0,1        |
| MLPD <sup>12</sup>                   | 142              | 0,0         | 135            | 0,0         | + 7                             | + 0,0        |
| BüSo <sup>13</sup>                   | 114              | 0,0         | 66             | 0,0         | + 48                            | + 0,0        |
| PSG <sup>14</sup>                    | 63               | 0,0         | 51             | 0,0         | + 12                            | + 0,0        |
| AfD <sup>15</sup>                    | 12 687           | 4,2         | x              | x           | x                               | x            |
| BIG <sup>16</sup>                    | 304              | 0,1         | x              | x           | x                               | x            |
| pro Deutschland <sup>17</sup>        | 482              | 0,2         | x              | x           | x                               | x            |
| DIE RECHTE <sup>18</sup>             | 41               | 0,0         | x              | x           | x                               | x            |
| FREIE WÄHLER <sup>19</sup>           | 497              | 0,2         | x              | x           | x                               | x            |
| Partei der Nichtwähler <sup>20</sup> | 381              | 0,1         | x              | x           | x                               | x            |
| PARTEI DER VERNUNFT <sup>21</sup>    | 176              | 0,1         | x              | x           | x                               | x            |
| Die PARTEI <sup>22</sup>             | 1092             | 0,4         | x              | x           | x                               | x            |
| Die Tierschutzpartei <sup>23</sup>   | x                | x           | 1 717          | 0,6         | x                               | x            |
| FAMILIE <sup>24</sup>                | x                | x           | 916            | 0,3         | x                               | x            |
| ZENTRUM <sup>25</sup>                | x                | x           | 179            | 0,1         | x                               | x            |
| DVU <sup>26</sup>                    | x                | x           | 110            | 0,0         | x                               | x            |
| RENTNER <sup>27</sup>                | x                | x           | 934            | 0,3         | x                               | x            |

1) Christlich Demokratische Union Deutschlands

2) Sozialdemokratische Partei Deutschlands

3) Freie Demokratische Partei

4) Bündnis 90/DIE GRÜNEN

5) DIE LINKE

6) Piratenpartei Deutschland

7) Nationaldemokratische Partei Deutschlands

8) DIE REPUBLIKANER

9) Bündnis 21/RRP

10) Ab jetzt...Demokratie durch Volksabstimmung - Politik für die Menschen -

11) Ökologisch-Demokratische Partei

12) Marxistisch-Leninistische Partei Deutschlands

13) Bürgerrechtsbewegung Solidarität

14) Partei für Soziale Gleichheit, Sektion der Vierten Internationale

15) Alternative für Deutschland

16) Bündnis für Innovation &amp; Gerechtigkeit

17) Bürgerbewegung pro Deutschland

18) DIE RECHTE

19) FREIE WÄHLER

20) Partei der Nichtwähler

21) Partei der Vernunft

22) Partei für Arbeit, Rechtsstaat, Tierschutz, Elitenförderung und basisdemokratische Initiative

23) Mensch Umwelt Tierschutz

24) Familien-Partei Deutschlands

25) Deutsche Zentrumspartei - Älteste Partei Deutschlands gegründet 1870

26) DEUTSCHE VOLKSUNION

27) Rentner-Partei-Deutschland

Im Folgenden werden die Düsseldorfer Zweitstimmenergebnisse der Parteien mit denen der vorherigen Bundestagswahl 2009 verglichen.

**CDU** Die CDU konnte sich in Düsseldorf bei dieser Bundestagswahl mit einem Plus von 6,7 Prozentpunkten verbessern. Mit einem Zuwachs von 23.376 Stimmen erzielte sie einen deutlichen Gewinn; 2009 hatte sie noch ein leichtes Minus von 1,8 Prozentpunkten und 12.695 Stimmen hinnehmen müssen.



Bündnis 90/DIE GRÜNEN verzeichnen bei dieser Wahl ein Minus von 3,1 Prozentpunkten. Sie verlor mit 8.021 Stimmen in der Landeshauptstadt leicht an Zuspruch und konnte somit an ihr bislang stärkstes Bundestagswahlergebnis von 2009 nicht anknüpfen, als sie einen Zugewinn von 3,0 Prozentpunkten verbuchen konnte.



Auch bei dieser Bundestagswahl rangiert die SPD in Düsseldorf hinter der CDU an zweiter Stelle. Jedoch konnte sie 14.498 Wählerinnen und Wähler mehr von sich überzeugen und somit einen Zugewinn um 4,0 Prozentpunkte für sich verbuchen. Bei der Wahl im Jahr 2009 hatte sie noch 42.397 Stimmen verloren und mit 11,9 Prozentpunkten deutlich an Stimmen eingebüßt.



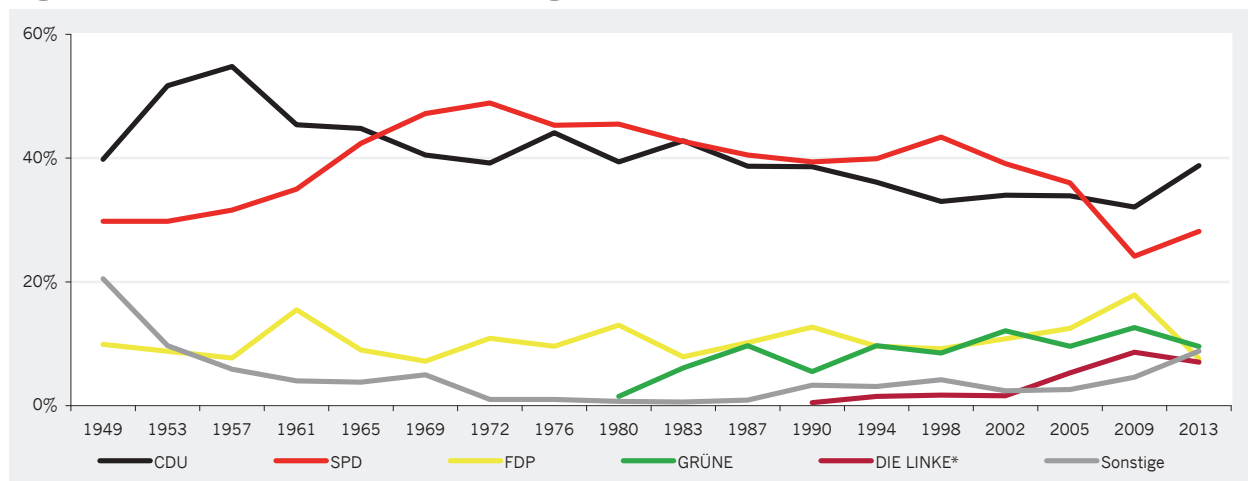
2009 konnte die Partei DIE LINKE ihr Zweitstimmenergebnis noch um 3,3 Prozentpunkte steigern. Bei dieser Wahl schnitt sie nun in Düsseldorf geringfügig schlechter ab (-1,6 Prozentpunkte). 21.207 Düsseldorfer Wählerinnen und Wähler gaben ihre Stimme dieser Partei, 3.999 weniger als noch 2009.



Die FDP bleibt auch in der Landeshauptstadt mit einem drastischen Stimmenverlust von 10,3 Prozentpunkten hinter ihrem Ergebnis von 2009 zurück. Sie büßte im Vergleich zur Bundestagswahl vor vier Jahren 29.290 Stimmen ein. 5,4 Prozentpunkte hatte die Partei 2009 hinzugewonnen.

Insgesamt zeigt sich, dass in Düsseldorf die CDU und SPD die Wahlgewinner sind. Bündnis 90/DIE GRÜNEN und DIE LINKE erhielten bei dieser Wahl etwas weniger Zuspruch als noch 2009, für die FDP stimmten auch in Düsseldorf wesentlich weniger Wählerinnen und Wähler als bei der letzten Bundestagswahl.

### Ergebnisse der Parteien bei den Bundestagswahlen seit 1949 in Düsseldorf



\*) bis 2002 sind die Ergebnisse der PDS dargestellt.

### 3.4 Ergebnisse in den Düsseldorfer Bundestagswahlkreisen

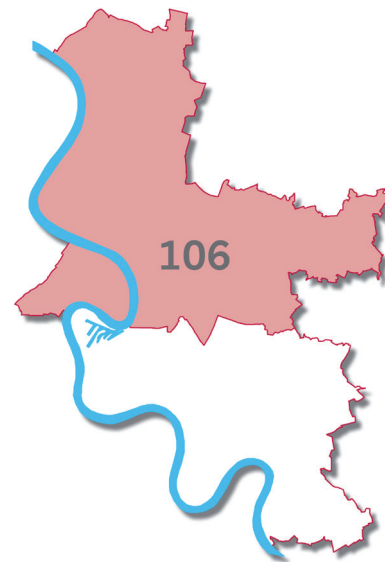
#### Bundestagswahlkreis 106

|                               | Anzahl         | %           |
|-------------------------------|----------------|-------------|
| <b>Wahlberechtigte</b>        | <b>218 884</b> | <b>100</b>  |
| <b>Wählerinnen und Wähler</b> | <b>164 985</b> | <b>75,4</b> |

|                          | Erststimmen    |            |
|--------------------------|----------------|------------|
|                          | Anzahl         | %          |
| Ungültige Stimmen        | 1635           | 1,0        |
| <b>Gültige Stimmen</b>   | <b>163 350</b> | <b>100</b> |
| davon für                |                |            |
| Jarzombek, Thomas -CDU-  | 78 203         | 47,9       |
| Tacer, Philipp -SPD-     | 47 718         | 29,2       |
| Piltz, Gisela -FDP-      | 5 820          | 3,6        |
| Neubaur, Mona -GRÜNE-    | 13 428         | 8,2        |
| Born, Helmut -DIE LINKE- | 8 654          | 5,3        |
| Grenda, Frank -Piraten-  | 3 063          | 1,9        |
| Schulze, Angelina -NPD-  | 824            | 0,5        |
| Maniera, André -REP-     | 466            | 0,3        |
| Müller-Horn, Kai -MLPD-  | 173            | 0,1        |
| Garbracht, Kerstin -AfD- | 5 001          | 3,1        |

Gewählt wurde: Jarzombek, Thomas -CDU-

|                        | Zweitstimmen   |            |
|------------------------|----------------|------------|
|                        | Anzahl         | %          |
| Ungültige Stimmen      | 1354           | 0,8        |
| <b>Gültige Stimmen</b> | <b>163 631</b> | <b>100</b> |
| davon für              |                |            |
| CDU                    | 65 980         | 40,3       |
| SPD                    | 43 254         | 26,4       |
| FDP                    | 14 983         | 9,2        |
| GRÜNE                  | 15 444         | 9,4        |
| DIE LINKE              | 10 503         | 6,4        |
| PIRATEN                | 3 458          | 2,1        |
| NPD                    | 769            | 0,5        |
| REP                    | 379            | 0,2        |
| Bündnis 21/RRP         | 63             | 0,0        |
| Volksabstimmung        | 202            | 0,1        |
| ÖDP                    | 182            | 0,1        |
| MLPD                   | 81             | 0,0        |
| BüSo                   | 33             | 0,0        |
| PSG                    | 28             | 0,0        |
| AfD                    | 6 842          | 4,2        |
| BIG                    | 150            | 0,1        |
| pro Deutschland        | 199            | 0,1        |
| DIE RECHTE             | 23             | 0,0        |
| FREIE WÄHLER           | 241            | 0,1        |
| Partei der Nichtwähler | 187            | 0,1        |
| PARTEI DER VERNUNFT    | 90             | 0,1        |
| Die PARTEI             | 540            | 0,3        |



Den Wahlkreis 106 (Düsseldorf I), der die nördlichen Stadtteile sowie den linksrheinischen Teil Düsseldorfs umfasst, gewann erneut – wie bereits 2009 – Thomas Jarzombek von der CDU. Während er vor vier Jahren mit 23.624 Stimmen vor dem damaligen SPD-Kandidaten lag, konnte er mit insgesamt 78.203 Stimmen bei dieser Wahl 30.485 mehr erzielen als Philipp Tacer von der SPD. Bei den Zweitstimmen fällt der Vorsprung der CDU vor der SPD hier mit einer Differenz von 22.726 Stimmen etwas geringer aus.



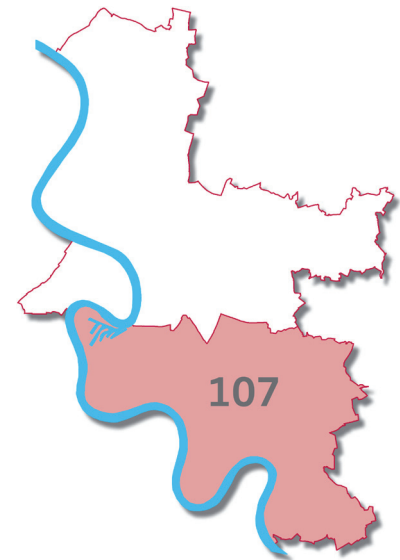
## Bundestagswahlkreis 107

|                               | Anzahl         | %           |
|-------------------------------|----------------|-------------|
| <b>Wahlberechtigte</b>        | <b>196 248</b> | <b>100</b>  |
| <b>Wählerinnen und Wähler</b> | <b>139 384</b> | <b>71,0</b> |

|                                    | Erststimmen    |            |
|------------------------------------|----------------|------------|
|                                    | Anzahl         | %          |
| Ungültige Stimmen                  | 1974           | 1,4        |
| <b>Gültige Stimmen</b>             | <b>137 410</b> | <b>100</b> |
| davon für                          |                |            |
| Pantel, Sylvia -CDU-               | 55 988         | 40,7       |
| Rimkus, Andreas -SPD-              | 48 070         | 35,0       |
| Dr. Hansen, Gerhard -FDP-          | 3 980          | 2,9        |
| Warnecke, Uwe Marold -GRÜNE-       | 10 315         | 7,5        |
| Dr. Wagenknecht, Sahra -Die LINKE- | 12 538         | 9,1        |
| Schiffer, Patrick -PIRATEN-        | 3 848          | 2,8        |
| Büchner, Andreas -NPD-             | 1 330          | 1,0        |
| Fischer, Karl-Heinz -REP-          | 961            | 0,7        |
| Faku, Tobias -BüSo-                | 380            | 0,3        |

Gewählt wurde: Pantel, Sylvia -CDU-

|                        | Zweitstimmen   |            |
|------------------------|----------------|------------|
|                        | Anzahl         | %          |
| Ungültige Stimmen      | 1342           | 1,0        |
| <b>Gültige Stimmen</b> | <b>138 042</b> | <b>100</b> |
| davon für              |                |            |
| CDU                    | 51 049         | 37,0       |
| SPD                    | 41 742         | 30,2       |
| FDP                    | 7 978          | 5,8        |
| GRÜNE                  | 13 399         | 9,7        |
| DIE LINKE              | 10 704         | 7,8        |
| PIRATEN                | 3 509          | 2,5        |
| NPD                    | 1 048          | 0,8        |
| REP                    | 550            | 0,4        |
| Bündnis 21/RRP         | 65             | 0,0        |
| Volksabstimmung        | 245            | 0,2        |
| ÖDP                    | 188            | 0,1        |
| MLPD                   | 61             | 0,0        |
| BüSo                   | 81             | 0,1        |
| PSG                    | 35             | 0,0        |
| AfD                    | 5 845          | 4,2        |
| BIG                    | 154            | 0,1        |
| pro Deutschland        | 283            | 0,2        |
| DIE RECHTE             | 18             | 0,0        |
| FREIE WÄHLER           | 256            | 0,2        |
| Partei der Nichtwähler | 194            | 0,1        |
| PARTEI DER VERNUNFT    | 86             | 0,1        |
| Die PARTEI             | 552            | 0,4        |

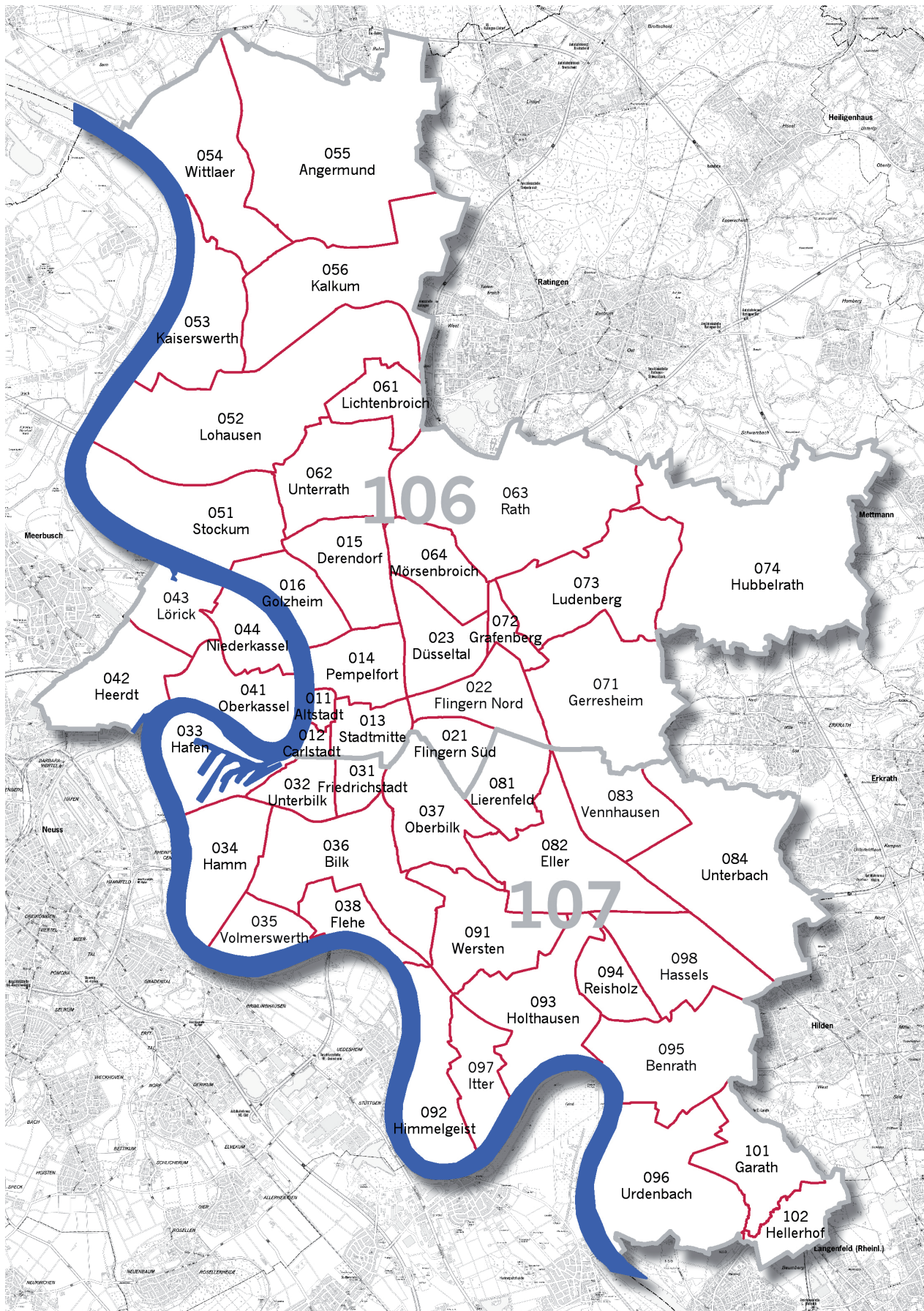


In dem im Süden der Stadt gelegenen Wahlkreis 107 (Düsseldorf II) konnte mit 55.988 Stimmen die CDU-Kandidatin Sylvia Pantel das Direktmandat für sich gewinnen. Sie gewann mit einem Vorsprung von 7.918 Stimmen gegenüber dem SPD-Kandidaten Andreas Rimkus. Damit holt die CDU den Wahlkreis 107 zum zweiten Mal überhaupt bei Bundestagswahlen.

Bei den Zweitstimmen ist die Differenz zwischen dem Ergebnis der CDU und der SPD größer als bei den Erststimmen (+ 9.307 Stimmen für die CDU).

### 3.5 Ergebnisse in den Düsseldorfer Stadtteilen

Landeshauptstadt Düsseldorf mit zwei Bundestagswahlkreisen und 49 Stadtteilen



Wahlbeteiligung

Veränderung der Wahlbeteiligung in den Stadtteilen im Vergleich zur Bundestagswahl 2009



----- durchschnittliche Zunahme der Wahlbeteiligung in Düsseldorf

Die Wahlbeteiligung nahm in fast allen der 48 Düsseldorfer Stadtteile<sup>1</sup> im Vergleich zur Bundestagswahl 2009 zu - lediglich in drei Stadtteilen konnte eine leichte Abnahme festgestellt werden. Während die Abnahmen sich im Bereich von unter 2 Prozentpunkten bewegen (-0,1 Prozentpunkte in Flehe, -0,4 Prozentpunkte in Niederkassel und -1,8 Prozentpunkte in Kalkum), liegen die Zunahmen zwischen 0,6 Prozentpunkten in Itter und 13,9 Prozentpunkten in Volmerswerth. Die höchste Wahlbeteiligung weist dann bei dieser Wahl auch der Stadtteil Volmerswerth auf. Hier sind 91,8% der Wahlberechtigten zur Wahl gegangen. In Himmelgeist ist mit 87,7% die zweithöchste Wahlbeteiligung festzustellen. Auch in Angermund (85,8%) und Kalkum (85,6%) haben mehr als 85% der Wahlberechtigten ihre Stimme abgegeben.

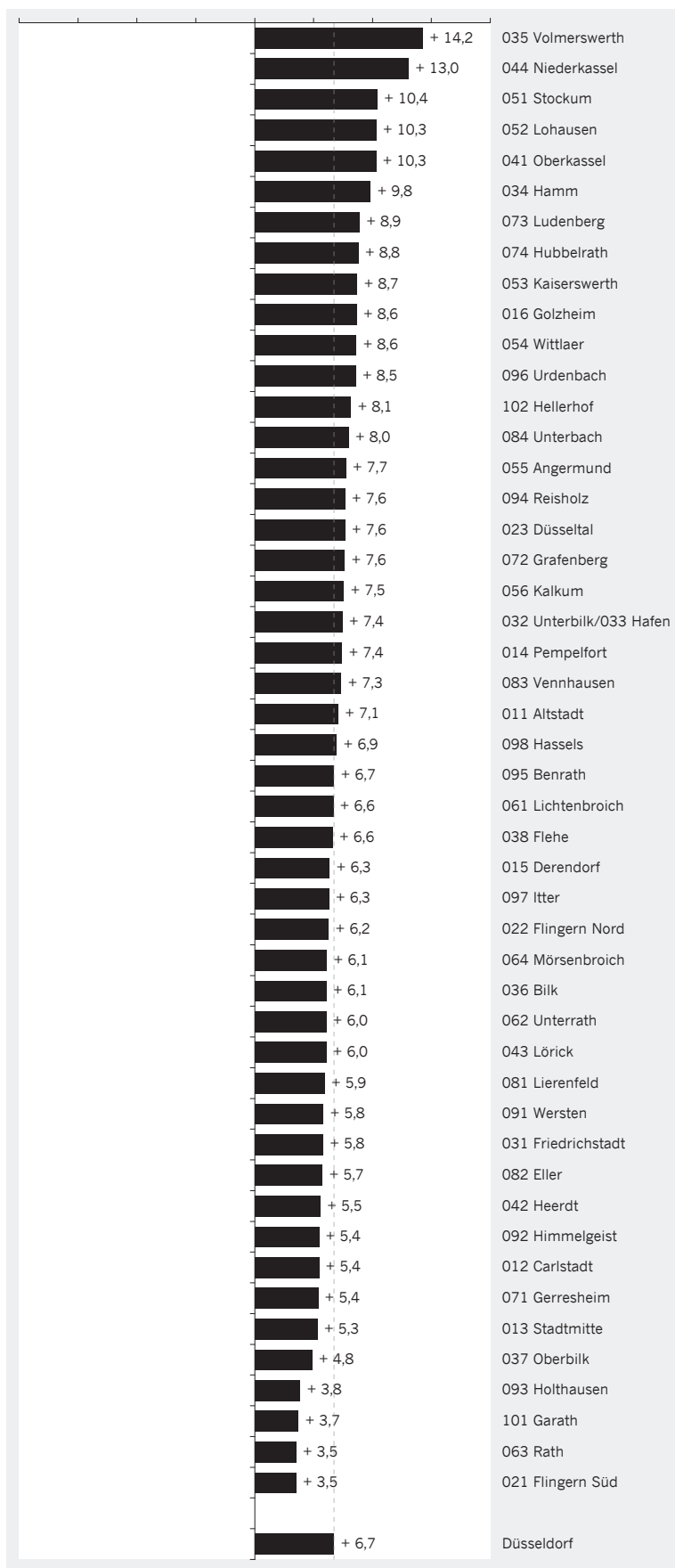
In insgesamt 16 Stadtteilen lag die Wahlbeteiligung über 80%. Nur in einem Stadtteil, nämlich in Garath, machten weniger als 60% der Wahlberechtigten von ihrem Wahlrecht Gebrauch (58,9%).

Die Differenz zwischen der höchsten Wahlbeteiligung in Volmerswerth und der geringsten in Garath beträgt somit bei dieser Wahl 32,9 Prozentpunkte.

<sup>1</sup> Die Stadtteile Hafen und Unterbilk werden hier gemeinsam betrachtet. Daher wird im Folgenden nur auf 48 statt der eigentlich 49 Stadtteile Bezug genommen.

Stadtteilergebnisse für die Parteien

Gewinne und Verluste der CDU in den Stadtteilen

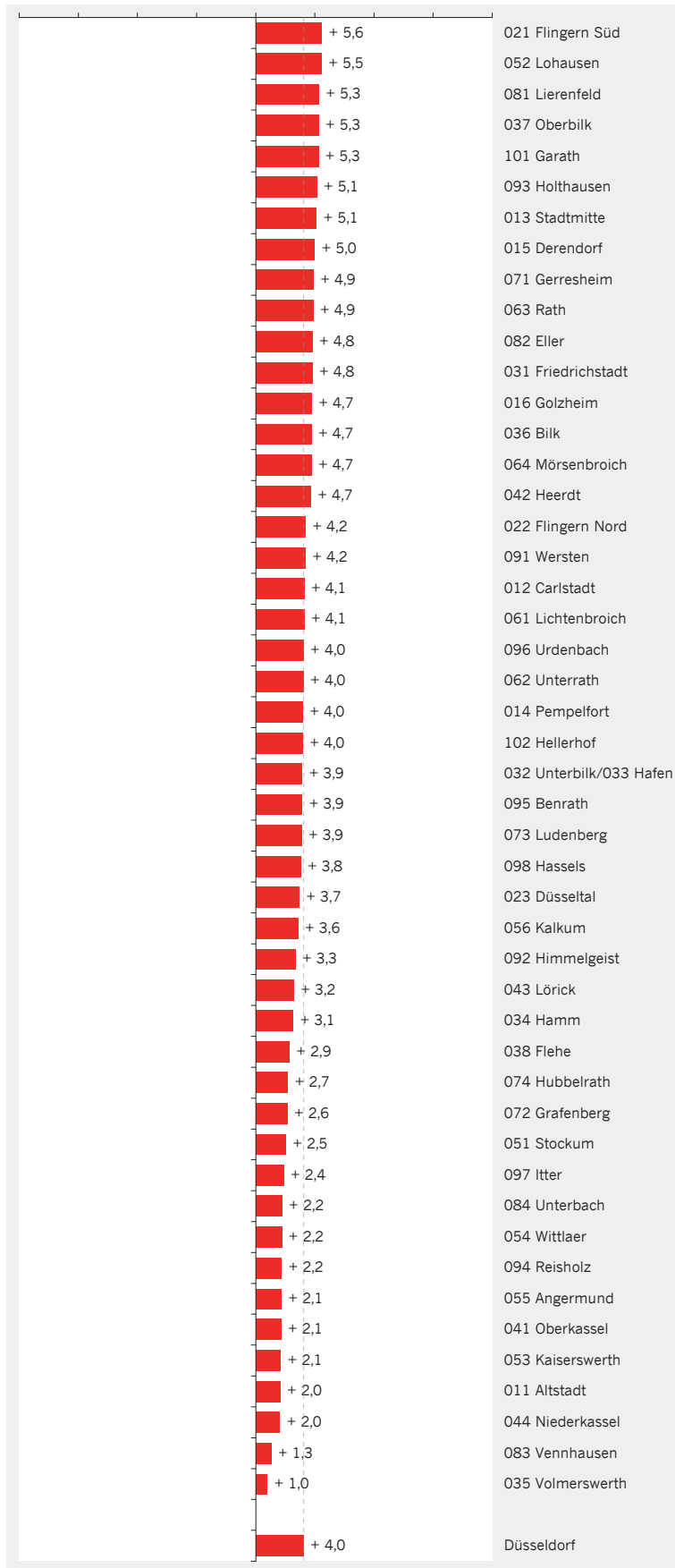


----- durchschnittlicher Stimmengewinn der CDU in Düsseldorf

Im Vergleich zur letzten Bundestagswahl 2009 konnte die CDU in allen Stadtteilen prozentuale Gewinne verbuchen. Dabei sind es die Stadtteile Volmerswerth (+14,2 Prozentpunkte), Niederkassel (+13,0), Stockum (+10,4), Lohausen und Oberkassel (je +10,3), in denen sie zweistellige und damit auch die höchsten Zugewinne erzielte. Die geringsten Zugewinne weisen die Stadtteile Holthausen (+3,8), Garath (+3,7) Rath und Flingern Süd (je +3,5) auf.

Bei den Stadtteilen mit den höchsten Anteilen an CDU-Stimmen steht dieses mal Volmerswerth mit 58,2% an erster Stelle, gefolgt von Hamm mit 55,6% und Kalkum mit 53,7%. Auch in Niederkassel, Angermund, Himmelgeist, Itter, Wittlaer und Lohausen liegen die CDU-Ergebnisse bei 50% oder darüber. Die geringsten Stimmenanteile gewinnt die CDU hingegen erneut in Flingern Süd (22,6%), Oberbilk (28,9%) und Friedrichstadt (29,7%). In 20 Stadtteilen liegen die CDU-Ergebnisse unter dem gesamtstädtischen Ergebnis von 38,8%.

### Gewinne und Verluste der SPD in den Stadtteilen

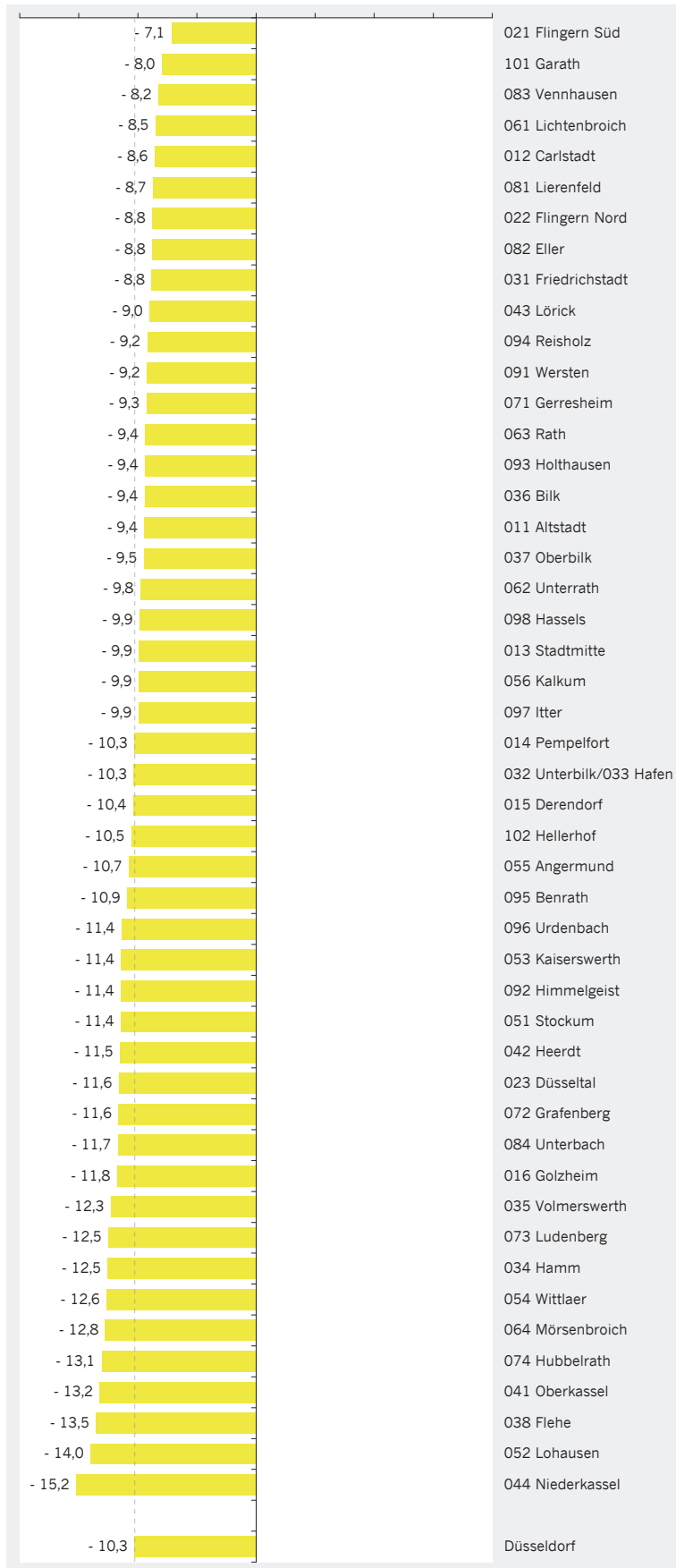


Auch der SPD gelang es bei dieser Wahl in allen Stadtteilen prozentual zu gewinnen. Der höchste Zugewinn betrug in Flingern Süd 5,6 Prozentpunkte. Noch in weiteren sieben Stadtteilen gelang ein Gewinn von 5 Prozentpunkten und mehr.

Ihre besten Ergebnisse erzielte die SPD in Lierenfeld (37,6%), Lichtenbroich und Garath (jeweils 35,9%). In insgesamt 16 Stadtteilen erhielt sie Stimmenanteile von 30% und mehr. Den geringsten Zuspruch erhielt die SPD in Niederkassel mit 17,1% sowie in Kalkum (17,4%) und Angermund (17,9%). In 28 Stadtteilen liegen die Ergebnisse unter dem gesamtstädtischen Ergebnis für die SPD von 28,2%. In sieben Stadtteilen liegt die SPD vor der CDU.

----- durchschnittlicher Stimmengewinn der SPD in Düsseldorf

Gewinne und Verluste der FDP in den Stadtteilen



Die FDP hat, entsprechend dem Gesamttrend bei dieser Wahl, auch in allen Düsseldorfer Stadtteilen zum Teil deutlich an Stimmenanteilen eingebüßt. Die besten Ergebnisse fuhr sie erneut in Carlstadt (19,0%) Niederkassel (15,5%), und Oberkassel (14,7%) ein. Die größten anteilsmäßigen Stimmenverluste weisen die Stadtteile Niederkassel (-15,2 Prozentpunkte), Lohausen (-14,0) und Flehe (-13,5) auf. In Düsseldorf konnte die FDP jedoch noch in 16 Stadtteilen zweistellige Stimmenergebnisse einfahren. Lediglich in neun Stadtteilen lag sie unter der 5%-Marke. Die geringsten Stimmenanteile erlangte sie wieder in Garath (3,3%), Lierenfeld (3,7%) und Flingern Süd (3,9%).

----- durchschnittlicher Stimmenverlust der FDP in Düsseldorf

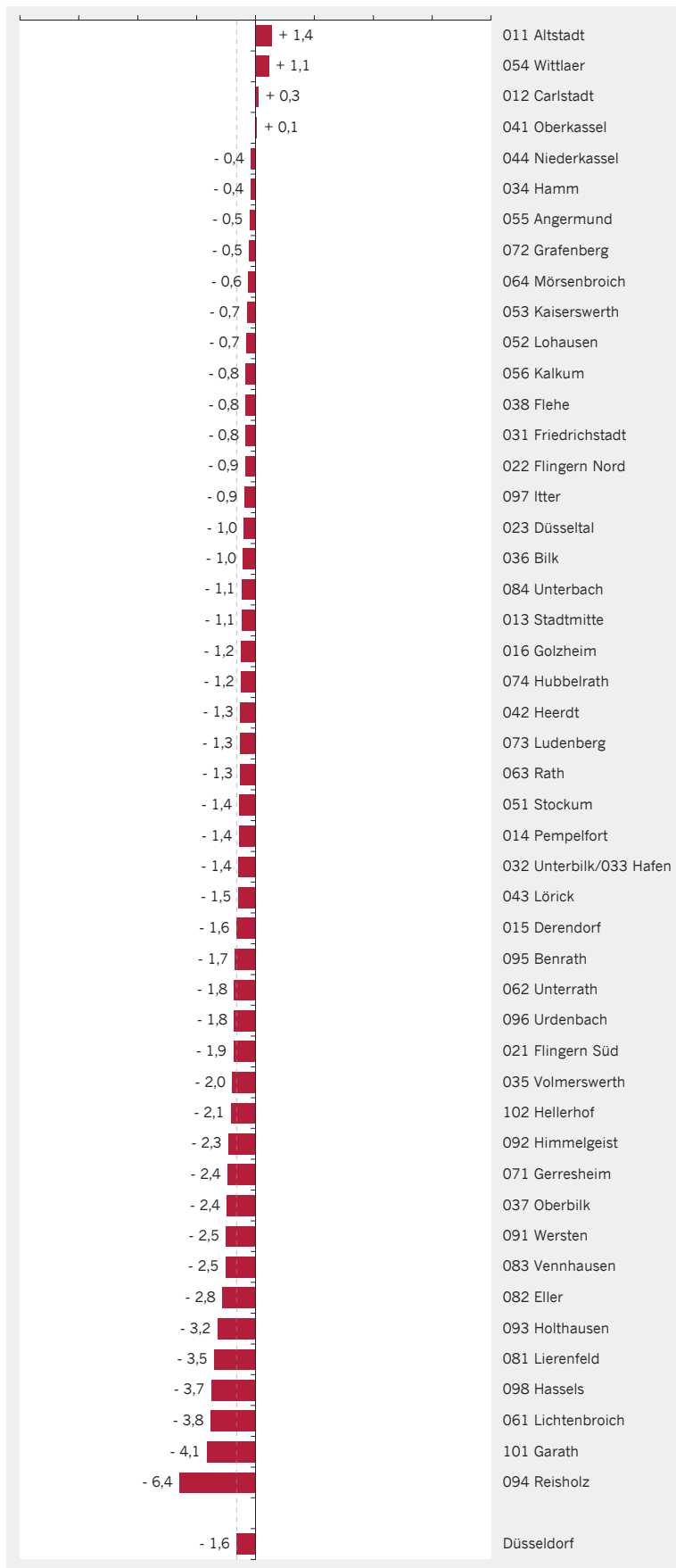
### Gewinne und Verluste der GRÜNEN in den Stadtteilen



Bündnis 90/Die GRÜNEN mussten in allen Stadtteilen Verluste hinnehmen. Die höchsten prozentualen Verluste weisen dabei die Stadtteile Carlstadt (-4,6 Prozentpunkte), Golzheim und Flingern Süd (je -4,4) auf. Nur in Flehe (-0,5), Himmelgeist und Reisholz (je -0,7) machen die Verluste weniger als einen Prozentpunkt aus. Die besten Ergebnisse erhielten die GRÜNEN in ihren „Hochburgen“ Friedrichstadt (16,3%), Flingern Nord (14,6%) und Unterbilk (14,3%). Die Stadtteile mit den geringsten GRÜNEN-Stimmenanteilen sind wieder Garath (5,0%) und Hassels (5,4%). Zweistellige Ergebnisse konnten die GRÜNEN diesmal insgesamt nur noch in elf Stadtteilen einfahren.

----- durchschnittlicher Stimmenverlust der GRÜNEN in Düsseldorf

Gewinne und Verluste der LINKEN in den Stadtteilen

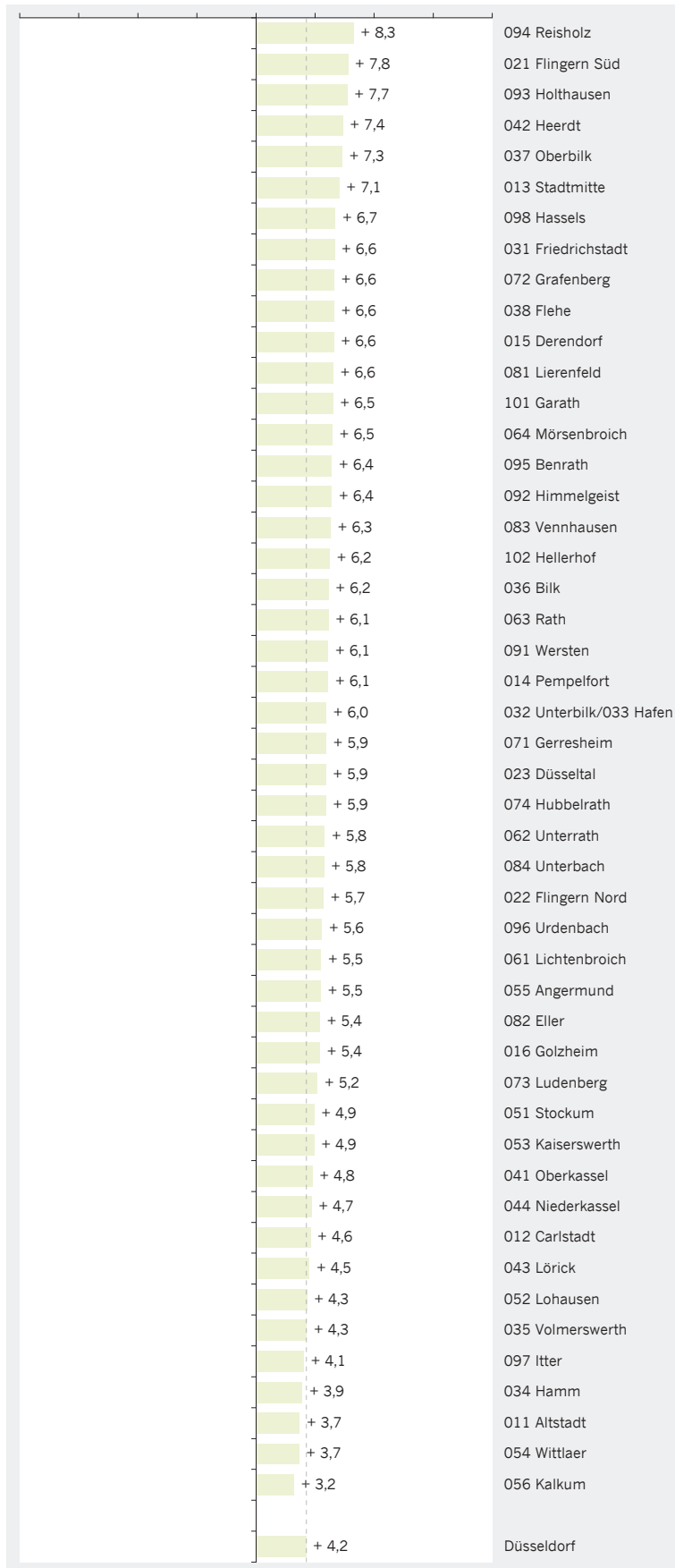


----- durchschnittlicher Stimmenverlust der LINKEN in Düsseldorf

DIE LINKE gewann, im Vergleich zur Bundestagswahl 2009, in vier Stadtteilen dazu, in allen übrigen waren prozentuale Verluste festzustellen. Die höchsten Verluste fuhr die LINKE in Reisholz (-6,4 Prozentpunkte), Garath (-4,1) und Lichtenbroich (-3,8) ein. In Flingern Süd konnte sie - erwartungsgemäß - mit 15,8% ihr bestes Ergebnis einfahren. Ebenso sind in Lierenfeld (10,3%) und Oberbilk (10,2%) wieder zweistellige Ergebnisse zu verbuchen. Himmelgeist (2,8%), Niederkassel (2,9%) und Angermund (3,0%) sind die Stadtteile mit den geringsten Stimmenanteilen der LINKEN. In 18 Stadtteilen liegen die Stimmenanteile unter 5,0%. In neun Stadtteilen wiederum hat die LINKE besser abgeschnitten als die GRÜNEN.



Gewinne und Verluste  
der SONSTIGEN in den Stadtteilen



----- durchschnittlicher Stimmengewinn der SONSTIGEN in Düsseldorf

### 3.6 Vergleich der Stimmengewinne und Stimmenverluste der einzelnen Parteien

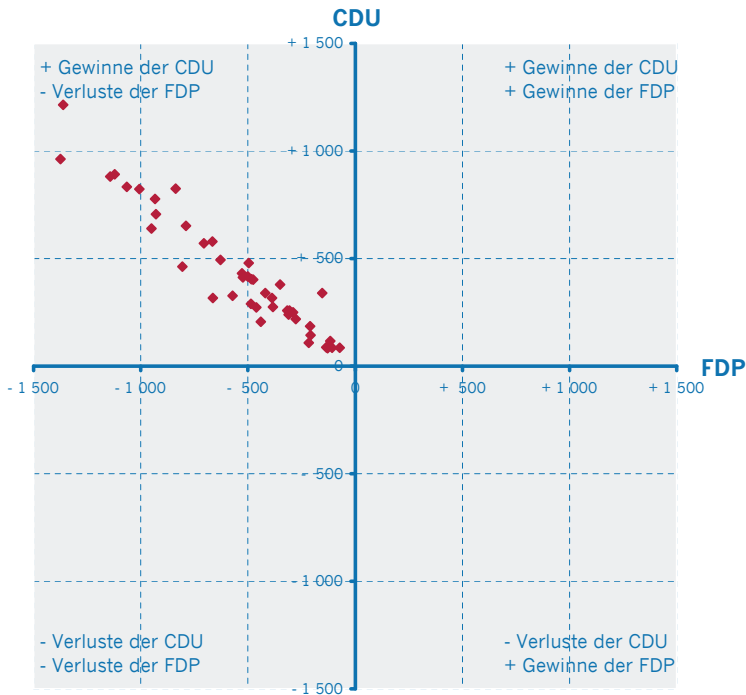
In diesem Kapitel soll der Frage nachgegangen werden, ob und ggf. in welchem Maße Stimmengewinne bzw. -verluste einer Partei bei der Bundestagswahl 2013 mit denen anderer Parteien oder der Veränderung der Wahlbeteiligung einhergehen. Für diese Analyse wurden die aktuellen Stadteilergebnisse der Parteien CDU, SPD, FDP, GRÜNE, DIE LINKE und PIRATEN mit denen der Bundestagswahl 2009 in Beziehung gebracht. Zusätzlich wurde eine Gruppe der Nichtwählerinnen und -wähler berücksichtigt, die sich aus den Wahlberechtigten, die nicht zur Wahl gegangen sind, sowie den Wählerinnen und Wählern, die eine ungültige Stimme abgegeben haben, zusammensetzt. Um Verfälschungen der Ergebnisse durch Bevölkerungsbewegungen zwischen 2009 und heute zu vermeiden, wurde die Zahl der Wahlberechtigten der Bundestagswahl 2009 je Stadtteil mit der der Bundestagswahl 2013 gleichgesetzt und die Anzahl der Wählerinnen und Wähler je Partei entsprechend angepasst. Hierbei wird für die Gruppe der neuen Wählerinnen und Wähler aus statistischen Gründen angenommen, dass, hätte sie bereits an der Bundestagswahl 2009 teilgenommen, sich ihre Stimmen in der gleichen Weise verteilt hätten, wie die tatsächliche Stimmenverteilung im Stadtteil war.

Die Ergebnisse lassen nur bedingt Rückschlüsse auf eine „Wählerwanderung“ von einer Partei zu einer anderen zu, da die Wanderungsströme in größerem Umfang stattfinden als die Salden von Stimmengewinnen und -verlusten erkennen lassen. Trotzdem kann davon ausgegangen werden, dass bei einer einheitlichen Verteilung von Gewinnen und Verlusten zweier betrachteter Parteien über alle Stadtteile hinweg, ein Wählerinnen- und Wählertausch zwischen diesen stattgefunden hat.

Im Folgenden werden nur für diejenigen Parteien entsprechende Zusammenhänge dargestellt, bei denen sich eindeutige Aussagen treffen lassen.

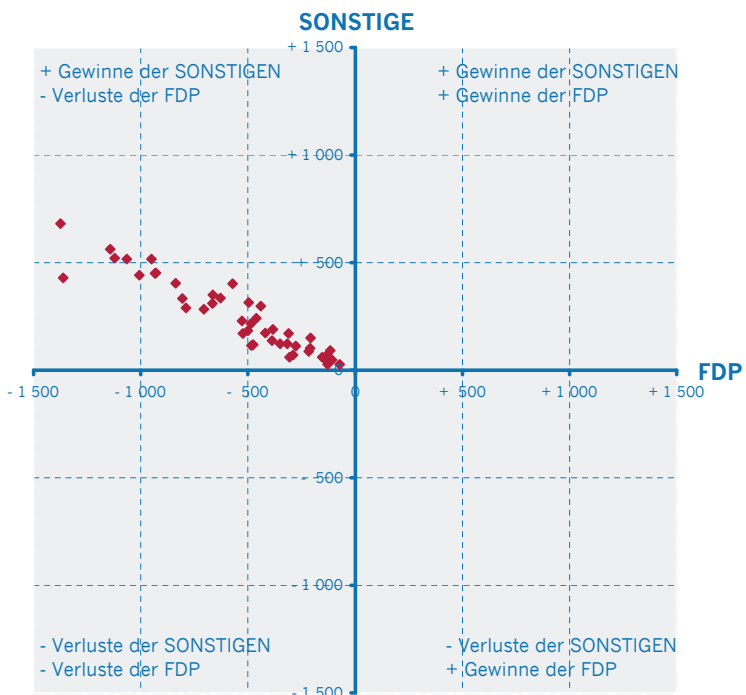
Die Ergebnisse sind grafisch so aufbereitet, dass für jeden Stadtteil die Stimmengewinne und -verluste von jeweils zwei Parteien zueinander in Beziehung gesetzt werden. Jeder der Stadtteile wird dabei durch eine rote Raute symbolisiert.

Stimmengewinne und -verluste der CDU im Vergleich zur FDP



Die CDU konnte in den Stadtteilen starke Stimmengewinne verbuchen, in denen die FDP am deutlichsten verlor.

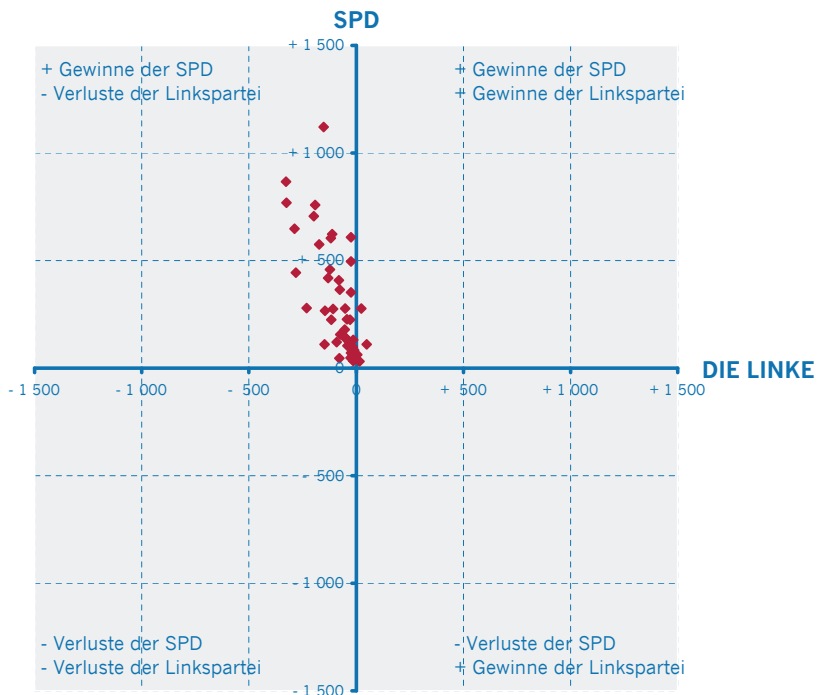
Stimmengewinne und -verluste der SONSTIGEN im Vergleich zur FDP



Auch die sonstigen Parteien<sup>1</sup> verzeichneten in den Stadtteilen, in denen die FDP die meisten Stimmen verlor, zum Teil deutliche Stimmengewinne.

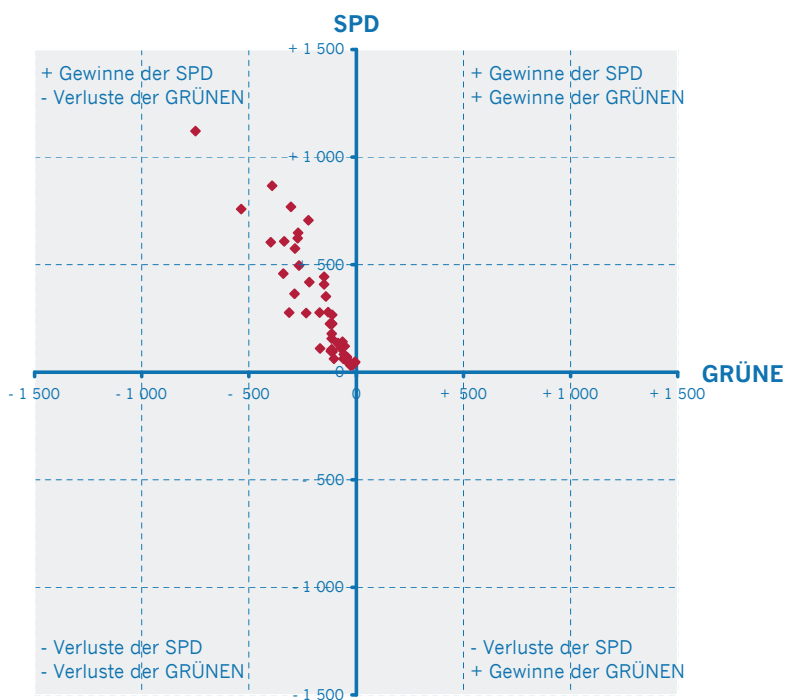
<sup>1</sup> Von den sonstigen Parteien haben insbesondere AfD (4,2% der Zweitstimmen) und Piraten (2,3% der Zweitstimmen) am stärksten abgeschnitten.

Stimmengewinne und -verluste der SPD im Vergleich zur Linkspartei



DIE LINKE musste vor allem in den Stadtteilen Verluste hinnehmen, in denen die SPD Gewinne verzeichnen kann.

Stimmengewinne und -verluste der SPD im Vergleich zu den GRÜNEN



Die SPD schnitt in den Stadtteilen besonders stark ab, in denen die GRÜNEN viele Stimmen verloren.

#### 4. Tabellenanhang

|  |    |
|--|----|
| Wahlberechtigte, Wählerinnen und Wähler, Wahlbeteiligung, gültige und ungültige Erststimmen  | 30 |
| Gültige Erststimmen und Erststimmenverteilung  | 31 |
| Gültige Erststimmen und Erststimmenverteilung in Prozent                                     | 32 |
| Wahlberechtigte, Wählerinnen und Wähler, Wahlbeteiligung, gültige und ungültige Zweitstimmen | 33 |
| Gültige Zweitstimmen und Zweitstimmenverteilung  | 34 |
| Gültige Zweitstimmen und Zweitstimmenanteile in Prozent                                      | 35 |
| Ergebnisse in Prozent geordnet nach...   |    |
| ... der Wahlbeteiligung  | 36 |
| ... Zweitstimmenanteilen der CDU   | 37 |
| ... den Zweitstimmenanteilen der SPD   | 38 |
| ... den Zweitstimmenanteilen der FDP   | 39 |
| ... den Zweitstimmenanteilen der GRÜNEN  | 40 |
| ... den Zweitstimmenanteilen der LINKEN  | 41 |
| ... den Zweitstimmenanteilen der sonstigen Parteien  | 42 |

**Bundestagswahl am 22. September 2013 - Ergebnisse in den Stadtbezirken und Stadtteilen**  
**Wahlberechtigte, Wählerinnen und Wähler, Wahlbeteiligung, gültige und ungültige Erststimmen**

| Stadtbezirk<br>Stadtteil | Wahlberechtigte | Wählerinnen<br>und Wähler | Wahlbeteiligung | Gewinn / Verlust<br>2013 - 2009 | Gültige Erststimmen |             | Ungültige Erststimmen |            |
|--------------------------|-----------------|---------------------------|-----------------|---------------------------------|---------------------|-------------|-----------------------|------------|
|                          |                 |                           |                 |                                 | Anzahl              | %           | Anzahl                | %          |
| <b>Stadtbezirk 1</b>     | <b>54 338</b>   | <b>40 918</b>             | <b>75,3</b>     | <b>+ 2,5</b>                    | <b>40 503</b>       | <b>99,0</b> | <b>415</b>            | <b>1,0</b> |
| 011 Altstadt             | 1 329           | 903                       | 67,9            | + 4,5                           | 899                 | 99,6        | 4                     | 0,4        |
| 012 Carlstadt            | 1 683           | 1 371                     | 81,5            | + 2,0                           | 1 361               | 99,3        | 10                    | 0,7        |
| 013 Stadtmitte           | 7 629           | 5 109                     | 67,0            | + 0,7                           | 5 039               | 98,6        | 70                    | 1,4        |
| 014 Pempelfort           | 21 402          | 16 531                    | 77,2            | + 2,4                           | 16 374              | 99,1        | 157                   | 0,9        |
| 015 Derendorf            | 13 577          | 9 970                     | 73,4            | + 4,1                           | 9 849               | 98,8        | 121                   | 1,2        |
| 016 Golzheim             | 8 718           | 7 034                     | 80,7            | + 1,9                           | 6 981               | 99,2        | 53                    | 0,8        |
| <b>Stadtbezirk 2</b>     | <b>39 224</b>   | <b>28 496</b>             | <b>72,6</b>     | <b>+ 3,0</b>                    | <b>28 225</b>       | <b>99,0</b> | <b>271</b>            | <b>1,0</b> |
| 021 Flingern Süd         | 5 318           | 3 229                     | 60,7            | + 3,3                           | 3 189               | 98,8        | 40                    | 1,2        |
| 022 Flingern Nord        | 15 086          | 10 698                    | 70,9            | + 4,3                           | 10 583              | 98,9        | 115                   | 1,1        |
| 023 Düsseldorf           | 18 820          | 14 569                    | 77,4            | + 2,0                           | 14 453              | 99,2        | 116                   | 0,8        |
| <b>Stadtbezirk 3</b>     | <b>76 453</b>   | <b>55 733</b>             | <b>72,9</b>     | <b>+ 2,8</b>                    | <b>55 068</b>       | <b>98,8</b> | <b>665</b>            | <b>1,2</b> |
| 031 Friedrichstadt       | 11 752          | 8 342                     | 71,0            | + 3,7                           | 8 239               | 98,8        | 103                   | 1,2        |
| 032 Unterbilk*           | 13 588          | 10 269                    | 75,6            | + 2,0                           | 10 151              | 98,9        | 118                   | 1,1        |
| 034 Hamm                 | 3 101           | 2 509                     | 80,9            | + 1,5                           | 2 487               | 99,1        | 22                    | 0,9        |
| 035 Volmerswerth         | 1 775           | 1 629                     | 91,8            | + 13,9                          | 1 615               | 99,1        | 14                    | 0,9        |
| 036 Bilk                 | 27 349          | 20 498                    | 74,9            | + 2,4                           | 20 272              | 98,9        | 226                   | 1,1        |
| 037 Oberbilk             | 16 843          | 10 865                    | 64,5            | + 2,9                           | 10 703              | 98,5        | 162                   | 1,5        |
| 038 Flehe                | 2 045           | 1 621                     | 79,3            | - 0,1                           | 1 601               | 98,8        | 20                    | 1,2        |
| <b>Stadtbezirk 4</b>     | <b>27 763</b>   | <b>22 021</b>             | <b>79,3</b>     | <b>+ 1,7</b>                    | <b>21 837</b>       | <b>99,2</b> | <b>184</b>            | <b>0,8</b> |
| 041 Oberkassel           | 13 041          | 10 923                    | 83,8            | + 2,2                           | 10 857              | 99,4        | 66                    | 0,6        |
| 042 Heerdt               | 6 193           | 4 249                     | 68,6            | + 1,8                           | 4 186               | 98,5        | 63                    | 1,5        |
| 043 Lörick               | 4 806           | 3 725                     | 77,5            | + 1,7                           | 3 690               | 99,1        | 35                    | 0,9        |
| 044 Niederkassel         | 3 723           | 3 124                     | 83,9            | - 0,4                           | 3 104               | 99,4        | 20                    | 0,6        |
| <b>Stadtbezirk 5</b>     | <b>23 433</b>   | <b>19 446</b>             | <b>83,0</b>     | <b>+ 1,7</b>                    | <b>19 308</b>       | <b>99,3</b> | <b>138</b>            | <b>0,7</b> |
| 051 Stockum              | 4 004           | 3 293                     | 82,2            | + 2,2                           | 3 274               | 99,4        | 19                    | 0,6        |
| 052 Lohausen             | 2 781           | 2 193                     | 78,9            | + 2,6                           | 2 170               | 99,0        | 23                    | 1,0        |
| 053 Kaiserswerth         | 5 520           | 4 549                     | 82,4            | + 1,4                           | 4 518               | 99,3        | 31                    | 0,7        |
| 054 Wittlaer             | 4 947           | 4 110                     | 83,1            | + 2,5                           | 4 088               | 99,5        | 22                    | 0,5        |
| 055 Angermund            | 4 725           | 4 055                     | 85,8            | + 1,5                           | 4 022               | 99,2        | 33                    | 0,8        |
| 056 Kalkum               | 1 456           | 1 246                     | 85,6            | - 1,8                           | 1 236               | 99,2        | 10                    | 0,8        |
| <b>Stadtbezirk 6</b>     | <b>40 569</b>   | <b>28 380</b>             | <b>70,0</b>     | <b>+ 2,0</b>                    | <b>28 046</b>       | <b>98,8</b> | <b>334</b>            | <b>1,2</b> |
| 061 Lichtenbroich        | 3 625           | 2 589                     | 71,4            | + 1,5                           | 2 548               | 98,4        | 41                    | 1,6        |
| 062 Unterrath            | 15 631          | 11 661                    | 74,6            | + 2,5                           | 11 531              | 98,9        | 130                   | 1,1        |
| 063 Rath                 | 11 623          | 7 457                     | 64,2            | + 1,6                           | 7 366               | 98,8        | 91                    | 1,2        |
| 064 Mörsenbroich         | 9 690           | 6 673                     | 68,9            | + 2,0                           | 6 601               | 98,9        | 72                    | 1,1        |
| <b>Stadtbezirk 7</b>     | <b>33 557</b>   | <b>25 724</b>             | <b>76,7</b>     | <b>+ 2,0</b>                    | <b>25 431</b>       | <b>98,9</b> | <b>293</b>            | <b>1,1</b> |
| 071 Gerresheim           | 21 086          | 15 709                    | 74,5            | + 2,2                           | 15 497              | 98,7        | 212                   | 1,3        |
| 072 Grafenberg           | 4 235           | 3 409                     | 80,5            | + 1,2                           | 3 383               | 99,2        | 26                    | 0,8        |
| 073 Ludenberg            | 5 528           | 4 360                     | 78,9            | + 1,3                           | 4 328               | 99,3        | 32                    | 0,7        |
| 074 Hubbelrath           | 2 708           | 2 246                     | 82,9            | + 2,6                           | 2 223               | 99,0        | 23                    | 1,0        |
| <b>Stadtbezirk 8</b>     | <b>40 527</b>   | <b>28 305</b>             | <b>69,8</b>     | <b>+ 1,9</b>                    | <b>27 875</b>       | <b>98,5</b> | <b>430</b>            | <b>1,5</b> |
| 081 Lierenfeld           | 6 111           | 3 745                     | 61,3            | + 1,5                           | 3 680               | 98,3        | 65                    | 1,7        |
| 082 Eller                | 20 520          | 13 552                    | 66,0            | + 2,0                           | 13 308              | 98,2        | 244                   | 1,8        |
| 083 Vennhausen           | 8 053           | 6 219                     | 77,2            | + 1,2                           | 6 133               | 98,6        | 86                    | 1,4        |
| 084 Unterbach            | 5 843           | 4 789                     | 82,0            | + 2,5                           | 4 754               | 99,3        | 35                    | 0,7        |
| <b>Stadtbezirk 9</b>     | <b>61 656</b>   | <b>44 038</b>             | <b>71,4</b>     | <b>+ 1,9</b>                    | <b>43 357</b>       | <b>98,5</b> | <b>681</b>            | <b>1,5</b> |
| 091 Wersten              | 18 371          | 13 124                    | 71,4            | + 2,1                           | 12 921              | 98,5        | 203                   | 1,5        |
| 092 Himmelgeist          | 1 409           | 1 236                     | 87,7            | + 2,8                           | 1 227               | 99,3        | 9                     | 0,7        |
| 093 Holthausen           | 7 461           | 4 847                     | 65,0            | + 1,0                           | 4 766               | 98,3        | 81                    | 1,7        |
| 094 Reisholz             | 2 176           | 1 361                     | 62,5            | + 3,1                           | 1 337               | 98,2        | 24                    | 1,8        |
| 095 Benrath              | 11 891          | 9 092                     | 76,5            | + 2,5                           | 8 977               | 98,7        | 115                   | 1,3        |
| 096 Urdenbach            | 8 069           | 6 369                     | 78,9            | + 0,9                           | 6 292               | 98,8        | 77                    | 1,2        |
| 097 Itter                | 1 642           | 1 371                     | 83,5            | + 0,6                           | 1 353               | 98,7        | 18                    | 1,3        |
| 098 Hassels              | 10 637          | 6 638                     | 62,4            | + 1,2                           | 6 484               | 97,7        | 154                   | 2,3        |
| <b>Stadtbezirk 10</b>    | <b>17 612</b>   | <b>11 308</b>             | <b>64,2</b>     | <b>+ 1,0</b>                    | <b>11 110</b>       | <b>98</b>   | <b>198</b>            | <b>1,8</b> |
| 101 Garath               | 12 819          | 7 554                     | 58,9            | + 1,2                           | 7 398               | 97,9        | 156                   | 2,1        |
| 102 Hellerhof            | 4 793           | 3 754                     | 78,3            | + 0,7                           | 3 712               | 98,9        | 42                    | 1,1        |
| <b>Stadt insgesamt</b>   | <b>415 132</b>  | <b>304 369</b>            | <b>73,3</b>     | <b>+ 2,2</b>                    | <b>300 760</b>      | <b>98,8</b> | <b>3 609</b>          | <b>1,2</b> |

\* einschließlich 033 Hafen.  
 Vorläufige Ergebnisse.

## Bundestagswahl am 22. September 2013 - Ergebnisse in den Bundestagswahlkreisen und Stadtteilen

### Gültige Erststimmen und Erststimmenverteilung

| Bundestagswahlkreis<br>Stadtteil | Gültige Stimmen | CDU<br>Jarzombek, Thomas | SPD<br>Tacer, Philipp  | FDP<br>Piltz, Gisela       | GRÜNE<br>Neubaur, Mona        | DIE LINKE<br>Born, Helmut           |
|----------------------------------|-----------------|--------------------------|------------------------|----------------------------|-------------------------------|-------------------------------------|
| <b>Bundestagswahlkreis 106</b>   | <b>163 350</b>  | <b>78 203</b>            | <b>47 718</b>          | <b>5 820</b>               | <b>13 428</b>                 | <b>8 654</b>                        |
| 011 Altstadt                     | 899             | 441                      | 242                    | 52                         | 56                            | 60                                  |
| 012 Carlstadt                    | 1361            | 742                      | 315                    | 103                        | 83                            | 57                                  |
| 013 Stadtmitte                   | 5039            | 2002                     | 1619                   | 190                        | 500                           | 377                                 |
| 014 Pempelfort                   | 16374           | 7319                     | 4828                   | 702                        | 1731                          | 864                                 |
| 015 Derendorf                    | 9849            | 4078                     | 3336                   | 333                        | 846                           | 603                                 |
| 016 Golzheim                     | 6981            | 3414                     | 1953                   | 295                        | 688                           | 292                                 |
| 021 Flingern Süd                 | 3189            | 834                      | 1234                   | 53                         | 382                           | 438                                 |
| 022 Flingern Nord                | 10583           | 3736                     | 3662                   | 283                        | 1424                          | 811                                 |
| 023 Düsseltal                    | 14453           | 7221                     | 3986                   | 547                        | 1194                          | 677                                 |
| 041 Oberkassel                   | 10857           | 6379                     | 2335                   | 560                        | 821                           | 309                                 |
| 042 Heerd                        | 4186            | 1799                     | 1351                   | 116                        | 317                           | 280                                 |
| 043 Lörick                       | 3690            | 1904                     | 1060                   | 122                        | 292                           | 152                                 |
| 044 Niederkassel                 | 3104            | 2033                     | 558                    | 171                        | 162                           | 71                                  |
| 051 Stockum                      | 3274            | 1961                     | 759                    | 145                        | 199                           | 83                                  |
| 052 Lohausen                     | 2170            | 1284                     | 462                    | 60                         | 169                           | 80                                  |
| 053 Kaiserswerth                 | 4518            | 2694                     | 942                    | 230                        | 312                           | 152                                 |
| 054 Wittlaer                     | 4088            | 2496                     | 864                    | 197                        | 259                           | 124                                 |
| 055 Angermund                    | 4022            | 2572                     | 765                    | 156                        | 232                           | 101                                 |
| 056 Kalkum                       | 1236            | 802                      | 233                    | 53                         | 74                            | 25                                  |
| 061 Lichtenbroich                | 2548            | 1022                     | 971                    | 43                         | 116                           | 219                                 |
| 062 Unterrath                    | 11531           | 5251                     | 3894                   | 311                        | 649                           | 646                                 |
| 063 Rath                         | 7366            | 2974                     | 2650                   | 163                        | 491                           | 525                                 |
| 064 Mörsebroich                  | 6601            | 3096                     | 2053                   | 174                        | 407                           | 443                                 |
| 071 Gerresheim                   | 15497           | 6512                     | 5342                   | 386                        | 1308                          | 896                                 |
| 072 Grafenberg                   | 3383            | 1828                     | 829                    | 137                        | 276                           | 126                                 |
| 073 Ludenberg                    | 4328            | 2523                     | 972                    | 167                        | 304                           | 151                                 |
| 074 Hubbelrath                   | 2223            | 1286                     | 503                    | 71                         | 136                           | 92                                  |
| Bundestagswahlkreis<br>Stadtteil | Gültige Stimmen | CDU<br>Pantel, Sylvia    | SPD<br>Rimkus, Andreas | FDP<br>Dr. Hansen, Gerhard | GRÜNE<br>Warnecke, Uwe Marold | DIE LINKE<br>Dr. Wagenknecht, Sahra |
| <b>Bundestagswahlkreis 107</b>   | <b>137 410</b>  | <b>55 988</b>            | <b>48 070</b>          | <b>3 980</b>               | <b>10 315</b>                 | <b>12 538</b>                       |
| 031 Friedrichstadt               | 8239            | 2632                     | 2821                   | 311                        | 1076                          | 1032                                |
| 032 Unterbilk*                   | 10151           | 3888                     | 3382                   | 446                        | 1069                          | 974                                 |
| 034 Hamm                         | 2487            | 1459                     | 556                    | 89                         | 166                           | 132                                 |
| 035 Volmerswerth                 | 1615            | 1006                     | 369                    | 46                         | 77                            | 78                                  |
| 036 Bilk                         | 20272           | 7434                     | 7191                   | 651                        | 2110                          | 1990                                |
| 037 Oberbilk                     | 10703           | 3351                     | 4026                   | 290                        | 1115                          | 1309                                |
| 038 Flehe                        | 1601            | 833                      | 485                    | 48                         | 103                           | 81                                  |
| 081 Lierenfeld                   | 3680            | 1185                     | 1552                   | 92                         | 204                           | 409                                 |
| 082 Eller                        | 13308           | 5037                     | 5216                   | 283                        | 719                           | 1337                                |
| 083 Vennhausen                   | 6133            | 2500                     | 2487                   | 156                        | 295                           | 448                                 |
| 084 Unterbach                    | 4754            | 2545                     | 1307                   | 182                        | 280                           | 274                                 |
| 091 Wersten                      | 12921           | 5460                     | 4635                   | 353                        | 877                           | 958                                 |
| 092 Himmelgeist                  | 1227            | 753                      | 277                    | 57                         | 66                            | 41                                  |
| 093 Holthausen                   | 4766            | 1794                     | 1877                   | 102                        | 256                           | 459                                 |
| 094 Reisholz                     | 1337            | 495                      | 530                    | 26                         | 56                            | 131                                 |
| 095 Benrath                      | 8977            | 4132                     | 2806                   | 292                        | 679                           | 712                                 |
| 096 Urdenbach                    | 6292            | 3202                     | 1911                   | 194                        | 347                           | 441                                 |
| 097 Itter                        | 1353            | 807                      | 316                    | 40                         | 95                            | 68                                  |
| 098 Hassels                      | 6484            | 2900                     | 2259                   | 122                        | 272                           | 559                                 |
| 101 Garath                       | 7398            | 2736                     | 2902                   | 116                        | 256                           | 828                                 |
| 102 Hellerhof                    | 3712            | 1839                     | 1165                   | 84                         | 197                           | 277                                 |
| <b>Stadt insgesamt</b>           | <b>300 760</b>  | <b>134 191</b>           | <b>95 788</b>          | <b>9 800</b>               | <b>23 743</b>                 | <b>21 192</b>                       |

\* einschließlich 033 Hafen.  
Vorläufige Ergebnisse.

**Bundestagswahl am 22. September 2013 - Ergebnisse in den Bundestagswahlkreisen und Stadtteilen**  
**Gültige Erststimmen und Erststimmenverteilung in Prozent**

| Bundestagswahlkreis<br>Stadtteil | Gültige Stimmen | CDU<br>Jarzombek, Thomas | SPD<br>Tacer, Philipp | FDP<br>Piltz, Gisela | GRÜNE<br>Neubaur, Mona | DIE LINKE<br>Born, Helmut |
|----------------------------------|-----------------|--------------------------|-----------------------|----------------------|------------------------|---------------------------|
| <b>Bundestagswahlkreis 106</b>   | <b>163 350</b>  | <b>47,9</b>              | <b>29,2</b>           | <b>3,6</b>           | <b>8,2</b>             | <b>5,3</b>                |
| 011 Altstadt                     | 899             | 49,1                     | 26,9                  | 5,8                  | 6,2                    | 6,7                       |
| 012 Carlstadt                    | 1361            | 54,5                     | 23,1                  | 7,6                  | 6,1                    | 4,2                       |
| 013 Stadtmitte                   | 5039            | 39,7                     | 32,1                  | 3,8                  | 9,9                    | 7,5                       |
| 014 Pempelfort                   | 16374           | 44,7                     | 29,5                  | 4,3                  | 10,6                   | 5,3                       |
| 015 Derendorf                    | 9849            | 41,4                     | 33,9                  | 3,4                  | 8,6                    | 6,1                       |
| 016 Golzheim                     | 6981            | 48,9                     | 28,0                  | 4,2                  | 9,9                    | 4,2                       |
| 021 Flingern Süd                 | 3189            | 26,2                     | 38,7                  | 1,7                  | 12,0                   | 13,7                      |
| 022 Flingern Nord                | 10583           | 35,3                     | 34,6                  | 2,7                  | 13,5                   | 7,7                       |
| 023 Düsseltal                    | 14453           | 50,0                     | 27,6                  | 3,8                  | 8,3                    | 4,7                       |
| 041 Oberkassel                   | 10857           | 58,8                     | 21,5                  | 5,2                  | 7,6                    | 2,8                       |
| 042 Heerd                        | 4186            | 43,0                     | 32,3                  | 2,8                  | 7,6                    | 6,7                       |
| 043 Lörick                       | 3690            | 51,6                     | 28,7                  | 3,3                  | 7,9                    | 4,1                       |
| 044 Niederkassel                 | 3104            | 65,5                     | 18,0                  | 5,5                  | 5,2                    | 2,3                       |
| 051 Stockum                      | 3274            | 59,9                     | 23,2                  | 4,4                  | 6,1                    | 2,5                       |
| 052 Lohausen                     | 2170            | 59,2                     | 21,3                  | 2,8                  | 7,8                    | 3,7                       |
| 053 Kaiserswerth                 | 4518            | 59,6                     | 20,8                  | 5,1                  | 6,9                    | 3,4                       |
| 054 Wittlaer                     | 4088            | 61,1                     | 21,1                  | 4,8                  | 6,3                    | 3,0                       |
| 055 Angermund                    | 4022            | 63,9                     | 19,0                  | 3,9                  | 5,8                    | 2,5                       |
| 056 Kalkum                       | 1236            | 64,9                     | 18,9                  | 4,3                  | 6,0                    | 2,0                       |
| 061 Lichtenbroich                | 2548            | 40,1                     | 38,1                  | 1,7                  | 4,6                    | 8,6                       |
| 062 Unterrath                    | 11531           | 45,5                     | 33,8                  | 2,7                  | 5,6                    | 5,6                       |
| 063 Rath                         | 7366            | 40,4                     | 36,0                  | 2,2                  | 6,7                    | 7,1                       |
| 064 Mörsenbroich                 | 6601            | 46,9                     | 31,1                  | 2,6                  | 6,2                    | 6,7                       |
| 071 Gerresheim                   | 15497           | 42,0                     | 34,5                  | 2,5                  | 8,4                    | 5,8                       |
| 072 Grafenberg                   | 3383            | 54,0                     | 24,5                  | 4,0                  | 8,2                    | 3,7                       |
| 073 Ludenberg                    | 4328            | 58,3                     | 22,5                  | 3,9                  | 7,0                    | 3,5                       |
| 074 Hubbelrath                   | 2223            | 57,8                     | 22,6                  | 3,2                  | 6,1                    | 4,1                       |

| Bundestagswahlkreis<br>Stadtteil | Gültige Stimmen | CDU<br>Pantel, Sylvia | SPD<br>Rimkus, Andreas | FDP<br>Dr. Hansen, Gerhard | GRÜNE<br>Warnecke, Uwe Marold | DIE LINKE<br>Dr. Wagenknecht, Sahra |
|----------------------------------|-----------------|-----------------------|------------------------|----------------------------|-------------------------------|-------------------------------------|
| <b>Bundestagswahlkreis 107</b>   | <b>137 410</b>  | <b>40,7</b>           | <b>35,0</b>            | <b>2,9</b>                 | <b>7,5</b>                    | <b>9,1</b>                          |
| 031 Friedrichstadt               | 8239            | 31,9                  | 34,2                   | 3,8                        | 13,1                          | 12,5                                |
| 032 Unterbilk*                   | 10151           | 38,3                  | 33,3                   | 4,4                        | 10,5                          | 9,6                                 |
| 034 Hamm                         | 2487            | 58,7                  | 22,4                   | 3,6                        | 6,7                           | 5,3                                 |
| 035 Volmerswerth                 | 1615            | 62,3                  | 22,8                   | 2,8                        | 4,8                           | 4,8                                 |
| 036 Bilk                         | 20272           | 36,7                  | 35,5                   | 3,2                        | 10,4                          | 9,8                                 |
| 037 Oberbilk                     | 10703           | 31,3                  | 37,6                   | 2,7                        | 10,4                          | 12,2                                |
| 038 Flehe                        | 1601            | 52,0                  | 30,3                   | 3,0                        | 6,4                           | 5,1                                 |
| 081 Lierenfeld                   | 3680            | 32,2                  | 42,2                   | 2,5                        | 5,5                           | 11,1                                |
| 082 Eller                        | 13308           | 37,8                  | 39,2                   | 2,1                        | 5,4                           | 10,0                                |
| 083 Vennhausen                   | 6133            | 40,8                  | 40,6                   | 2,5                        | 4,8                           | 7,3                                 |
| 084 Unterbach                    | 4754            | 53,5                  | 27,5                   | 3,8                        | 5,9                           | 5,8                                 |
| 091 Wersten                      | 12921           | 42,3                  | 35,9                   | 2,7                        | 6,8                           | 7,4                                 |
| 092 Himmelgeist                  | 1227            | 61,4                  | 22,6                   | 4,6                        | 5,4                           | 3,3                                 |
| 093 Holthausen                   | 4766            | 37,6                  | 39,4                   | 2,1                        | 5,4                           | 9,6                                 |
| 094 Reisholz                     | 1337            | 37,0                  | 39,6                   | 1,9                        | 4,2                           | 9,8                                 |
| 095 Benrath                      | 8977            | 46,0                  | 31,3                   | 3,3                        | 7,6                           | 7,9                                 |
| 096 Urdenbach                    | 6292            | 50,9                  | 30,4                   | 3,1                        | 5,5                           | 7,0                                 |
| 097 Itter                        | 1353            | 59,6                  | 23,4                   | 3,0                        | 7,0                           | 5,0                                 |
| 098 Hassels                      | 6484            | 44,7                  | 34,8                   | 1,9                        | 4,2                           | 8,6                                 |
| 101 Garath                       | 7398            | 37,0                  | 39,2                   | 1,6                        | 3,5                           | 11,2                                |
| 102 Hellerhof                    | 3712            | 49,5                  | 31,4                   | 2,3                        | 5,3                           | 7,5                                 |
| <b>Stadt insgesamt</b>           | <b>300 760</b>  | <b>44,6</b>           | <b>31,8</b>            | <b>3,3</b>                 | <b>7,9</b>                    | <b>7,0</b>                          |

\* einschließlich 033 Hafen.  
Vorläufige Ergebnisse.



## Bundestagswahl am 22. September 2013 - Ergebnisse in den Stadtbezirken und Stadtteilen

### Wahlberechtigte, Wählerinnen und Wähler, Wahlbeteiligung, gültige und ungültige Zweitstimmen

| Stadtbezirk<br>Stadtteil | Wahlberechtigte | Wählerinnen<br>und Wähler | Wahlbeteiligung | Gewinn / Verlust<br>2013 - 2009 | Gültige Zweitstimmen |             | Ungültige Zweitstimmen |            |
|--------------------------|-----------------|---------------------------|-----------------|---------------------------------|----------------------|-------------|------------------------|------------|
|                          |                 |                           |                 |                                 | Anzahl               | %           | Anzahl                 | %          |
| <b>Stadtbezirk 1</b>     | <b>54 338</b>   | <b>40 918</b>             | <b>75,3</b>     | <b>+ 2,5</b>                    | <b>40 600</b>        | <b>99,2</b> | <b>318</b>             | <b>0,8</b> |
| 011 Altstadt             | 1 329           | 903                       | 67,9            | + 4,5                           | 898                  | 99,4        | 5                      | 0,6        |
| 012 Carlstadt            | 1 683           | 1 371                     | 81,5            | + 2,0                           | 1 365                | 99,6        | 6                      | 0,4        |
| 013 Stadtmitte           | 7 629           | 5 109                     | 67,0            | + 0,7                           | 5 061                | 99,1        | 48                     | 0,9        |
| 014 Pempelfort           | 21 402          | 16 531                    | 77,2            | + 2,4                           | 16 399               | 99,2        | 132                    | 0,8        |
| 015 Derendorf            | 13 577          | 9 970                     | 73,4            | + 4,1                           | 9 877                | 99,1        | 93                     | 0,9        |
| 016 Golzheim             | 8 718           | 7 034                     | 80,7            | + 1,9                           | 7 000                | 99,5        | 34                     | 0,5        |
| <b>Stadtbezirk 2</b>     | <b>39 224</b>   | <b>28 496</b>             | <b>72,6</b>     | <b>+ 3,0</b>                    | <b>28 269</b>        | <b>99,2</b> | <b>227</b>             | <b>0,8</b> |
| 021 Fliegern Süd         | 5 318           | 3 229                     | 60,7            | + 3,3                           | 3 188                | 98,7        | 41                     | 1,3        |
| 022 Fliegern Nord        | 15 086          | 10 698                    | 70,9            | + 4,3                           | 10 608               | 99,2        | 90                     | 0,8        |
| 023 Düsseldorf           | 18 820          | 14 569                    | 77,4            | + 2,0                           | 14 473               | 99,3        | 96                     | 0,7        |
| <b>Stadtbezirk 3</b>     | <b>76 453</b>   | <b>55 733</b>             | <b>72,9</b>     | <b>+ 2,8</b>                    | <b>55 278</b>        | <b>99,2</b> | <b>455</b>             | <b>0,8</b> |
| 031 Friedrichstadt       | 11 752          | 8 342                     | 71,0            | + 3,7                           | 8 273                | 99,2        | 69                     | 0,8        |
| 032 Unterbilk*           | 13 588          | 10 269                    | 75,6            | + 2,0                           | 10 194               | 99,3        | 75                     | 0,7        |
| 034 Hamm                 | 3 101           | 2 509                     | 80,9            | + 1,5                           | 2 484                | 99,0        | 25                     | 1,0        |
| 035 Volmerswerth         | 1 775           | 1 629                     | 91,8            | + 13,9                          | 1 619                | 99,4        | 10                     | 0,6        |
| 036 Bilk                 | 27 349          | 20 498                    | 74,9            | + 2,4                           | 20 346               | 99,3        | 152                    | 0,7        |
| 037 Oberbilk             | 16 843          | 10 865                    | 64,5            | + 2,9                           | 10 753               | 99,0        | 112                    | 1,0        |
| 038 Flehe                | 2 045           | 1 621                     | 79,3            | - 0,1                           | 1 609                | 99,3        | 12                     | 0,7        |
| <b>Stadtbezirk 4</b>     | <b>27 763</b>   | <b>22 021</b>             | <b>79,3</b>     | <b>+ 1,7</b>                    | <b>21 874</b>        | <b>99,3</b> | <b>147</b>             | <b>0,7</b> |
| 041 Oberkassel           | 13 041          | 10 923                    | 83,8            | + 2,2                           | 10 859               | 99,4        | 64                     | 0,6        |
| 042 Heerdt               | 6 193           | 4 249                     | 68,6            | + 1,8                           | 4 202                | 98,9        | 47                     | 1,1        |
| 043 Lörick               | 4 806           | 3 725                     | 77,5            | + 1,7                           | 3 703                | 99,4        | 22                     | 0,6        |
| 044 Niederkassel         | 3 723           | 3 124                     | 83,9            | - 0,4                           | 3 110                | 99,6        | 14                     | 0,4        |
| <b>Stadtbezirk 5</b>     | <b>23 433</b>   | <b>19 446</b>             | <b>83,0</b>     | <b>+ 1,7</b>                    | <b>19 341</b>        | <b>99,5</b> | <b>105</b>             | <b>0,5</b> |
| 051 Stockum              | 4 004           | 3 293                     | 82,2            | + 2,2                           | 3 280                | 99,6        | 13                     | 0,4        |
| 052 Lohausen             | 2 781           | 2 193                     | 78,9            | + 2,6                           | 2 177                | 99,3        | 16                     | 0,7        |
| 053 Kaiserswerth         | 5 520           | 4 549                     | 82,4            | + 1,4                           | 4 519                | 99,3        | 30                     | 0,7        |
| 054 Wittlaer             | 4 947           | 4 110                     | 83,1            | + 2,5                           | 4 095                | 99,6        | 15                     | 0,4        |
| 055 Angermund            | 4 725           | 4 055                     | 85,8            | + 1,5                           | 4 031                | 99,4        | 24                     | 0,6        |
| 056 Kalkum               | 1 456           | 1 246                     | 85,6            | - 1,8                           | 1 239                | 99,4        | 7                      | 0,6        |
| <b>Stadtbezirk 6</b>     | <b>40 569</b>   | <b>28 380</b>             | <b>70,0</b>     | <b>+ 2,0</b>                    | <b>28 077</b>        | <b>98,9</b> | <b>303</b>             | <b>1,1</b> |
| 061 Lichtenbroich        | 3 625           | 2 589                     | 71,4            | + 1,5                           | 2 558                | 98,8        | 31                     | 1,2        |
| 062 Unterrath            | 15 631          | 11 661                    | 74,6            | + 2,5                           | 11 559               | 99,1        | 102                    | 0,9        |
| 063 Rath                 | 11 623          | 7 457                     | 64,2            | + 1,6                           | 7 371                | 98,8        | 86                     | 1,2        |
| 064 Mörsenbroich         | 9 690           | 6 673                     | 68,9            | + 2,0                           | 6 589                | 98,7        | 84                     | 1,3        |
| <b>Stadtbezirk 7</b>     | <b>33 557</b>   | <b>25 724</b>             | <b>76,7</b>     | <b>+ 2,0</b>                    | <b>25 470</b>        | <b>99,0</b> | <b>254</b>             | <b>1,0</b> |
| 071 Gerresheim           | 21 086          | 15 709                    | 74,5            | + 2,2                           | 15 517               | 98,8        | 192                    | 1,2        |
| 072 Grafenberg           | 4 235           | 3 409                     | 80,5            | + 1,2                           | 3 392                | 99,5        | 17                     | 0,5        |
| 073 Ludenberg            | 5 528           | 4 360                     | 78,9            | + 1,3                           | 4 332                | 99,4        | 28                     | 0,6        |
| 074 Hubbelrath           | 2 708           | 2 246                     | 82,9            | + 2,6                           | 2 229                | 99,2        | 17                     | 0,8        |
| <b>Stadtbezirk 8</b>     | <b>40 527</b>   | <b>28 305</b>             | <b>69,8</b>     | <b>+ 1,9</b>                    | <b>28 000</b>        | <b>98,9</b> | <b>305</b>             | <b>1,1</b> |
| 081 Lierenfeld           | 6 111           | 3 745                     | 61,3            | + 1,5                           | 3 692                | 98,6        | 53                     | 1,4        |
| 082 Eller                | 20 520          | 13 552                    | 66,0            | + 2,0                           | 13 385               | 98,8        | 167                    | 1,2        |
| 083 Vennhausen           | 8 053           | 6 219                     | 77,2            | + 1,2                           | 6 159                | 99,0        | 60                     | 1,0        |
| 084 Unterbach            | 5 843           | 4 789                     | 82,0            | + 2,5                           | 4 764                | 99,5        | 25                     | 0,5        |
| <b>Stadtbezirk 9</b>     | <b>61 656</b>   | <b>44 038</b>             | <b>71,4</b>     | <b>+ 1,9</b>                    | <b>43 595</b>        | <b>99,0</b> | <b>443</b>             | <b>1,0</b> |
| 091 Wersten              | 18 371          | 13 124                    | 71,4            | + 2,1                           | 12 991               | 99,0        | 133                    | 1,0        |
| 092 Himmelgeist          | 1 409           | 1 236                     | 87,7            | + 2,8                           | 1 234                | 99,8        | 2                      | 0,2        |
| 093 Holthausen           | 7 461           | 4 847                     | 65,0            | + 1,0                           | 4 793                | 98,9        | 54                     | 1,1        |
| 094 Reisholz             | 2 176           | 1 361                     | 62,5            | + 3,1                           | 1 337                | 98,2        | 24                     | 1,8        |
| 095 Benrath              | 11 891          | 9 092                     | 76,5            | + 2,5                           | 9 017                | 99,2        | 75                     | 0,8        |
| 096 Urdenbach            | 8 069           | 6 369                     | 78,9            | + 0,9                           | 6 324                | 99,3        | 45                     | 0,7        |
| 097 Itter                | 1 642           | 1 371                     | 83,5            | + 0,6                           | 1 358                | 99,1        | 13                     | 0,9        |
| 098 Hassels              | 10 637          | 6 638                     | 62,4            | + 1,2                           | 6 541                | 98,5        | 97                     | 1,5        |
| <b>Stadtbezirk 10</b>    | <b>17 612</b>   | <b>11 308</b>             | <b>64,2</b>     | <b>+ 1,0</b>                    | <b>11 169</b>        | <b>99</b>   | <b>139</b>             | <b>1,2</b> |
| 101 Garath               | 12 819          | 7 554                     | 58,9            | + 1,2                           | 7 439                | 98,5        | 115                    | 1,5        |
| 102 Hellerhof            | 4 793           | 3 754                     | 78,3            | + 0,7                           | 3 730                | 99,4        | 24                     | 0,6        |
| <b>Stadt insgesamt</b>   | <b>415 132</b>  | <b>304 369</b>            | <b>73,3</b>     | <b>+ 2,2</b>                    | <b>301 673</b>       | <b>99,1</b> | <b>2 696</b>           | <b>0,9</b> |

\* einschließlich 033 Hafen.  
Vorläufige Ergebnisse.

**Bundestagswahl am 22. September 2013 - Ergebnisse in den Stadtbezirken und Stadtteilen**  
**Gültige Zweitstimmen und Zweitstimmenverteilung**

| Stadtbezirk<br>Stadtteil | Gültige<br>Stimmen | CDU            | SPD           | FDP           | GRÜNE         | DIE LINKE     | Sonstige      |
|--------------------------|--------------------|----------------|---------------|---------------|---------------|---------------|---------------|
| <b>Stadtbezirk 1</b>     | <b>40 600</b>      | <b>15 032</b>  | <b>10 937</b> | <b>3 966</b>  | <b>4 506</b>  | <b>2 763</b>  | <b>3 396</b>  |
| 011 Altstadt             | 898                | 384            | 205           | 104           | 76            | 71            | 58            |
| 012 Carlstadt            | 1 365              | 569            | 289           | 259           | 93            | 74            | 81            |
| 013 Stadtmitte           | 5 061              | 1 722          | 1 400         | 437           | 586           | 434           | 482           |
| 014 Pempelfort           | 16 399             | 6 053          | 4 260         | 1 685         | 1 980         | 1 096         | 1 325         |
| 015 Derendorf            | 9 877              | 3 467          | 2 963         | 736           | 1 021         | 738           | 952           |
| 016 Golzheim             | 7 000              | 2 837          | 1 820         | 745           | 750           | 350           | 498           |
| <b>Stadtbezirk 2</b>     | <b>28 269</b>      | <b>10 096</b>  | <b>7 751</b>  | <b>2 217</b>  | <b>3 414</b>  | <b>2 347</b>  | <b>2 444</b>  |
| 021 Fliegern Süd         | 3 188              | 720            | 1 057         | 123           | 416           | 505           | 367           |
| 022 Fliegern Nord        | 10 608             | 3 347          | 3 157         | 613           | 1 550         | 1 019         | 922           |
| 023 Düsseldorf           | 14 473             | 6 029          | 3 537         | 1 481         | 1 448         | 823           | 1 155         |
| <b>Stadtbezirk 3</b>     | <b>55 278</b>      | <b>18 976</b>  | <b>15 904</b> | <b>3 486</b>  | <b>7 285</b>  | <b>4 653</b>  | <b>4 974</b>  |
| 031 Friedrichstadt       | 8 273              | 2 454          | 2 347         | 538           | 1 347         | 807           | 780           |
| 032 Unterbilk*           | 10 194             | 3 492          | 2 797         | 807           | 1 456         | 775           | 867           |
| 034 Hamm                 | 2 484              | 1 382          | 485           | 170           | 177           | 116           | 154           |
| 035 Volmerswerth         | 1 619              | 942            | 308           | 99            | 92            | 70            | 108           |
| 036 Bilk                 | 20 346             | 6 862          | 6 063         | 1 263         | 2 668         | 1 715         | 1 775         |
| 037 Oberbilk             | 10 753             | 3 105          | 3 509         | 491           | 1 392         | 1 102         | 1 154         |
| 038 Flehe                | 1 609              | 739            | 395           | 118           | 153           | 68            | 136           |
| <b>Stadtbezirk 4</b>     | <b>21 874</b>      | <b>9 976</b>   | <b>4 912</b>  | <b>2 654</b>  | <b>1 778</b>  | <b>1 031</b>  | <b>1 523</b>  |
| 041 Oberkassel           | 10 859             | 5 142          | 2 081         | 1 601         | 943           | 429           | 663           |
| 042 Heerdt               | 4 202              | 1 568          | 1 281         | 241           | 342           | 338           | 432           |
| 043 Lörick               | 3 703              | 1 626          | 1 019         | 329           | 317           | 174           | 238           |
| 044 Niederkassel         | 3 110              | 1 640          | 531           | 483           | 176           | 90            | 190           |
| <b>Stadtbezirk 5</b>     | <b>19 341</b>      | <b>9 734</b>   | <b>3 841</b>  | <b>2 415</b>  | <b>1 396</b>  | <b>720</b>    | <b>1 235</b>  |
| 051 Stockum              | 3 280              | 1 592          | 732           | 408           | 201           | 133           | 214           |
| 052 Lohausen             | 2 177              | 1 088          | 472           | 194           | 160           | 104           | 159           |
| 053 Kaiserswerth         | 4 519              | 2 223          | 902           | 570           | 378           | 160           | 286           |
| 054 Wittlaer             | 4 095              | 2 049          | 796           | 564           | 299           | 164           | 223           |
| 055 Angermund            | 4 031              | 2 117          | 723           | 514           | 262           | 121           | 294           |
| 056 Kalkum               | 1 239              | 665            | 216           | 165           | 96            | 38            | 59            |
| <b>Stadtbezirk 6</b>     | <b>28 077</b>      | <b>10 826</b>  | <b>8 799</b>  | <b>1 655</b>  | <b>2 009</b>  | <b>2 114</b>  | <b>2 674</b>  |
| 061 Lichtenbroich        | 2 558              | 913            | 919           | 117           | 170           | 209           | 230           |
| 062 Unterrath            | 11 559             | 4 584          | 3 599         | 719           | 795           | 781           | 1 081         |
| 063 Rath                 | 7 371              | 2 674          | 2 392         | 374           | 576           | 622           | 733           |
| 064 Mörsenbroich         | 6 589              | 2 655          | 1 889         | 445           | 468           | 502           | 630           |
| <b>Stadtbezirk 7</b>     | <b>25 470</b>      | <b>10 316</b>  | <b>7 014</b>  | <b>2 076</b>  | <b>2 341</b>  | <b>1 528</b>  | <b>2 195</b>  |
| 071 Gerresheim           | 15 517             | 5 672          | 4 848         | 962           | 1 533         | 1 088         | 1 414         |
| 072 Grafenberg           | 3 392              | 1 524          | 737           | 382           | 329           | 151           | 269           |
| 073 Ludenberg            | 4 332              | 2 049          | 936           | 516           | 332           | 182           | 317           |
| 074 Hubbelrath           | 2 229              | 1 071          | 493           | 216           | 147           | 107           | 195           |
| <b>Stadtbezirk 8</b>     | <b>28 000</b>      | <b>10 341</b>  | <b>9 333</b>  | <b>1 419</b>  | <b>1 999</b>  | <b>2 225</b>  | <b>2 683</b>  |
| 081 Lierenfeld           | 3 692              | 1 118          | 1 389         | 138           | 248           | 382           | 417           |
| 082 Eller                | 13 385             | 4 691          | 4 677         | 532           | 977           | 1 223         | 1 285         |
| 083 Vennhausen           | 6 159              | 2 322          | 2 112         | 306           | 422           | 408           | 589           |
| 084 Unterbach            | 4 764              | 2 210          | 1 155         | 443           | 352           | 212           | 392           |
| <b>Stadtbezirk 9</b>     | <b>43 595</b>      | <b>17 571</b>  | <b>12 807</b> | <b>2 613</b>  | <b>3 493</b>  | <b>2 885</b>  | <b>4 226</b>  |
| 091 Wersten              | 12 991             | 5 002          | 3 999         | 721           | 1 181         | 851           | 1 237         |
| 092 Himmelgeist          | 1 234              | 639            | 234           | 137           | 92            | 34            | 98            |
| 093 Holthausen           | 4 793              | 1 609          | 1 685         | 189           | 346           | 400           | 564           |
| 094 Reisholz             | 1 337              | 435            | 436           | 62            | 105           | 104           | 195           |
| 095 Benrath              | 9 017              | 3 653          | 2 408         | 673           | 853           | 600           | 830           |
| 096 Urdenbach            | 6 324              | 2 870          | 1 724         | 442           | 436           | 347           | 505           |
| 097 Itter                | 1 358              | 696            | 272           | 136           | 125           | 45            | 84            |
| 098 Hassels              | 6 541              | 2 667          | 2 049         | 253           | 355           | 504           | 713           |
| <b>Stadtbezirk 10</b>    | <b>11 169</b>      | <b>4 161</b>   | <b>3 698</b>  | <b>460</b>    | <b>622</b>    | <b>941</b>    | <b>1 287</b>  |
| 101 Garath               | 7 439              | 2 524          | 2 667         | 245           | 371           | 697           | 935           |
| 102 Hellerhof            | 3 730              | 1 637          | 1 031         | 215           | 251           | 244           | 352           |
| <b>Stadt insgesamt</b>   | <b>301 673</b>     | <b>117 029</b> | <b>84 996</b> | <b>22 961</b> | <b>28 843</b> | <b>21 207</b> | <b>26 637</b> |

\* einschließlich 033 Hafen.  
 Vorläufige Ergebnisse.

**Bundestagswahl am 22. September 2013 - Ergebnisse in den Stadtbezirken und Stadtteilen**  
**Gültige Zweitstimmen und Zweitstimmenanteile in Prozent**

| Stadtbezirk<br>Stadtteil | Gültige<br>Stimmen | CDU         | SPD         | FDP         | GRÜNE       | DIE LINKE  | Sonstige    |
|--------------------------|--------------------|-------------|-------------|-------------|-------------|------------|-------------|
| <b>Stadtbezirk 1</b>     | <b>40 600</b>      | <b>37,0</b> | <b>26,9</b> | <b>9,8</b>  | <b>11,1</b> | <b>6,8</b> | <b>8,4</b>  |
| 011 Altstadt             | 898                | 42,8        | 22,8        | 11,6        | 8,5         | 7,9        | 6,5         |
| 012 Carlstadt            | 1 365              | 41,7        | 21,2        | 19,0        | 6,8         | 5,4        | 5,9         |
| 013 Stadtmitte           | 5 061              | 34,0        | 27,7        | 8,6         | 11,6        | 8,6        | 9,5         |
| 014 Pempelfort           | 16 399             | 36,9        | 26,0        | 10,3        | 12,1        | 6,7        | 8,1         |
| 015 Derendorf            | 9 877              | 35,1        | 30,0        | 7,5         | 10,3        | 7,5        | 9,6         |
| 016 Golzheim             | 7 000              | 40,5        | 26,0        | 10,6        | 10,7        | 5,0        | 7,1         |
| <b>Stadtbezirk 2</b>     | <b>28 269</b>      | <b>35,7</b> | <b>27,4</b> | <b>7,8</b>  | <b>12,1</b> | <b>8,3</b> | <b>8,6</b>  |
| 021 Fliegern Süd         | 3 188              | 22,6        | 33,2        | 3,9         | 13,0        | 15,8       | 11,5        |
| 022 Fliegern Nord        | 10 608             | 31,6        | 29,8        | 5,8         | 14,6        | 9,6        | 8,7         |
| 023 Düsseldorf           | 14 473             | 41,7        | 24,4        | 10,2        | 10,0        | 5,7        | 8,0         |
| <b>Stadtbezirk 3</b>     | <b>55 278</b>      | <b>34,3</b> | <b>28,8</b> | <b>6,3</b>  | <b>13,2</b> | <b>8,4</b> | <b>9,0</b>  |
| 031 Friedrichstadt       | 8 273              | 29,7        | 28,4        | 6,5         | 16,3        | 9,8        | 9,4         |
| 032 Unterbilk*           | 10 194             | 34,3        | 27,4        | 7,9         | 14,3        | 7,6        | 8,5         |
| 034 Hamm                 | 2 484              | 55,6        | 19,5        | 6,8         | 7,1         | 4,7        | 6,2         |
| 035 Volmerswerth         | 1 619              | 58,2        | 19,0        | 6,1         | 5,7         | 4,3        | 6,7         |
| 036 Bilk                 | 20 346             | 33,7        | 29,8        | 6,2         | 13,1        | 8,4        | 8,7         |
| 037 Oberbilk             | 10 753             | 28,9        | 32,6        | 4,6         | 12,9        | 10,2       | 10,7        |
| 038 Flehe                | 1 609              | 45,9        | 24,5        | 7,3         | 9,5         | 4,2        | 8,5         |
| <b>Stadtbezirk 4</b>     | <b>21 874</b>      | <b>45,6</b> | <b>22,5</b> | <b>12,1</b> | <b>8,1</b>  | <b>4,7</b> | <b>7,0</b>  |
| 041 Oberkassel           | 10 859             | 47,4        | 19,2        | 14,7        | 8,7         | 4,0        | 6,1         |
| 042 Heerdt               | 4 202              | 37,3        | 30,5        | 5,7         | 8,1         | 8,0        | 10,3        |
| 043 Lörick               | 3 703              | 43,9        | 27,5        | 8,9         | 8,6         | 4,7        | 6,4         |
| 044 Niederkassel         | 3 110              | 52,7        | 17,1        | 15,5        | 5,7         | 2,9        | 6,1         |
| <b>Stadtbezirk 5</b>     | <b>19 341</b>      | <b>50,3</b> | <b>19,9</b> | <b>12,5</b> | <b>7,2</b>  | <b>3,7</b> | <b>6,4</b>  |
| 051 Stockum              | 3 280              | 48,5        | 22,3        | 12,4        | 6,1         | 4,1        | 6,5         |
| 052 Lohausen             | 2 177              | 50,0        | 21,7        | 8,9         | 7,3         | 4,8        | 7,3         |
| 053 Kaiserswerth         | 4 519              | 49,2        | 20,0        | 12,6        | 8,4         | 3,5        | 6,3         |
| 054 Wittlaer             | 4 095              | 50,0        | 19,4        | 13,8        | 7,3         | 4,0        | 5,4         |
| 055 Angermund            | 4 031              | 52,5        | 17,9        | 12,8        | 6,5         | 3,0        | 7,3         |
| 056 Kalkum               | 1 239              | 53,7        | 17,4        | 13,3        | 7,7         | 3,1        | 4,8         |
| <b>Stadtbezirk 6</b>     | <b>28 077</b>      | <b>38,6</b> | <b>31,3</b> | <b>5,9</b>  | <b>7,2</b>  | <b>7,5</b> | <b>9,5</b>  |
| 061 Lichtenbroich        | 2 558              | 35,7        | 35,9        | 4,6         | 6,6         | 8,2        | 9,0         |
| 062 Unterrath            | 11 559             | 39,7        | 31,1        | 6,2         | 6,9         | 6,8        | 9,4         |
| 063 Rath                 | 7 371              | 36,3        | 32,5        | 5,1         | 7,8         | 8,4        | 9,9         |
| 064 Mörsenbroich         | 6 589              | 40,3        | 28,7        | 6,8         | 7,1         | 7,6        | 9,6         |
| <b>Stadtbezirk 7</b>     | <b>25 470</b>      | <b>40,5</b> | <b>27,5</b> | <b>8,2</b>  | <b>9,2</b>  | <b>6,0</b> | <b>8,6</b>  |
| 071 Gerresheim           | 15 517             | 36,6        | 31,2        | 6,2         | 9,9         | 7,0        | 9,1         |
| 072 Grafenberg           | 3 392              | 44,9        | 21,7        | 11,3        | 9,7         | 4,5        | 7,9         |
| 073 Ludenberg            | 4 332              | 47,3        | 21,6        | 11,9        | 7,7         | 4,2        | 7,3         |
| 074 Hubbelrath           | 2 229              | 48,0        | 22,1        | 9,7         | 6,6         | 4,8        | 8,7         |
| <b>Stadtbezirk 8</b>     | <b>28 000</b>      | <b>36,9</b> | <b>33,3</b> | <b>5,1</b>  | <b>7,1</b>  | <b>7,9</b> | <b>9,6</b>  |
| 081 Lierenfeld           | 3 692              | 30,3        | 37,6        | 3,7         | 6,7         | 10,3       | 11,3        |
| 082 Eller                | 13 385             | 35,0        | 34,9        | 4,0         | 7,3         | 9,1        | 9,6         |
| 083 Vennhausen           | 6 159              | 37,7        | 34,3        | 5,0         | 6,9         | 6,6        | 9,6         |
| 084 Unterbach            | 4 764              | 46,4        | 24,2        | 9,3         | 7,4         | 4,5        | 8,2         |
| <b>Stadtbezirk 9</b>     | <b>43 595</b>      | <b>40,3</b> | <b>29,4</b> | <b>6,0</b>  | <b>8,0</b>  | <b>6,6</b> | <b>9,7</b>  |
| 091 Wersten              | 12 991             | 38,5        | 30,8        | 5,5         | 9,1         | 6,6        | 9,5         |
| 092 Himmelgeist          | 1 234              | 51,8        | 19,0        | 11,1        | 7,5         | 2,8        | 7,9         |
| 093 Holthausen           | 4 793              | 33,6        | 35,2        | 3,9         | 7,2         | 8,3        | 11,8        |
| 094 Reisholz             | 1 337              | 32,5        | 32,6        | 4,6         | 7,9         | 7,8        | 14,6        |
| 095 Benrath              | 9 017              | 40,5        | 26,7        | 7,5         | 9,5         | 6,7        | 9,2         |
| 096 Urdenbach            | 6 324              | 45,4        | 27,3        | 7,0         | 6,9         | 5,5        | 8,0         |
| 097 Itter                | 1 358              | 51,3        | 20,0        | 10,0        | 9,2         | 3,3        | 6,2         |
| 098 Hassels              | 6 541              | 40,8        | 31,3        | 3,9         | 5,4         | 7,7        | 10,9        |
| <b>Stadtbezirk 10</b>    | <b>11 169</b>      | <b>37,3</b> | <b>33,1</b> | <b>4,1</b>  | <b>5,6</b>  | <b>8,4</b> | <b>11,5</b> |
| 101 Garath               | 7 439              | 33,9        | 35,9        | 3,3         | 5,0         | 9,4        | 12,6        |
| 102 Hellerhof            | 3 730              | 43,9        | 27,6        | 5,8         | 6,7         | 6,5        | 9,4         |
| <b>Stadt insgesamt</b>   | <b>301 673</b>     | <b>38,8</b> | <b>28,2</b> | <b>7,6</b>  | <b>9,6</b>  | <b>7,0</b> | <b>8,8</b>  |

\* einschließlich 033 Hafen.  
 Vorläufige Ergebnisse.

**Bundestagswahl am 22. September 2013 - Ergebnisse in den Stadtteilen**  
**Ergebnisse in Prozent geordnet nach der Wahlbeteiligung**

| Stadtteil                  | Wahl-<br>beteiligung<br>% | CDU         |                                 | SPD         |                                 | FDP        |                                 | GRÜNE      |                                 | DIE LINKE  |                                 | Sonstige   |                                 |
|----------------------------|---------------------------|-------------|---------------------------------|-------------|---------------------------------|------------|---------------------------------|------------|---------------------------------|------------|---------------------------------|------------|---------------------------------|
|                            |                           | %           | Gewinn/<br>Verlust <sup>2</sup> | %           | Gewinn/<br>Verlust <sup>2</sup> | %          | Gewinn/<br>Verlust <sup>2</sup> | %          | Gewinn/<br>Verlust <sup>2</sup> | %          | Gewinn/<br>Verlust <sup>2</sup> | %          | Gewinn/<br>Verlust <sup>2</sup> |
| 035 Volmerswerth           | 91,8                      | 58,2        | + 14,2                          | 19,0        | + 1,0                           | 6,1        | - 12,3                          | 5,7        | - 4,2                           | 4,3        | - 2,0                           | 6,7        | + 4,3                           |
| 092 Himmelgeist            | 87,7                      | 51,8        | + 5,4                           | 19,0        | + 3,3                           | 11,1       | - 11,4                          | 7,5        | - 0,7                           | 2,8        | - 2,3                           | 7,9        | + 6,4                           |
| 055 Angermund              | 85,8                      | 52,5        | + 7,7                           | 17,9        | + 2,1                           | 12,8       | - 10,7                          | 6,5        | - 2,9                           | 3,0        | - 0,5                           | 7,3        | + 5,5                           |
| 056 Kalkum                 | 85,6                      | 53,7        | + 7,5                           | 17,4        | + 3,6                           | 13,3       | - 9,9                           | 7,7        | - 2,6                           | 3,1        | - 0,8                           | 4,8        | + 3,2                           |
| 044 Niederkassel           | 83,9                      | 52,7        | + 13,0                          | 17,1        | + 2,0                           | 15,5       | - 15,2                          | 5,7        | - 3,3                           | 2,9        | - 0,4                           | 6,1        | + 4,7                           |
| 041 Oberkassel             | 83,8                      | 47,4        | + 10,3                          | 19,2        | + 2,1                           | 14,7       | - 13,2                          | 8,7        | - 3,2                           | 4,0        | + 0,1                           | 6,1        | + 4,8                           |
| 097 Itter                  | 83,5                      | 51,3        | + 6,3                           | 20,0        | + 2,4                           | 10,0       | - 9,9                           | 9,2        | - 1,2                           | 3,3        | - 0,9                           | 6,2        | + 4,1                           |
| 054 Wittlaer               | 83,1                      | 50,0        | + 8,6                           | 19,4        | + 2,2                           | 13,8       | - 12,6                          | 7,3        | - 2,0                           | 4,0        | + 1,1                           | 5,4        | + 3,7                           |
| 074 Hubbelrath             | 82,9                      | 48,0        | + 8,8                           | 22,1        | + 2,7                           | 9,7        | - 13,1                          | 6,6        | - 2,2                           | 4,8        | - 1,2                           | 8,7        | + 5,9                           |
| 053 Kaiserswerth           | 82,4                      | 49,2        | + 8,7                           | 20,0        | + 2,1                           | 12,6       | - 11,4                          | 8,4        | - 2,7                           | 3,5        | - 0,7                           | 6,3        | + 4,9                           |
| 051 Stockum                | 82,2                      | 48,5        | + 10,4                          | 22,3        | + 2,5                           | 12,4       | - 11,4                          | 6,1        | - 3,8                           | 4,1        | - 1,4                           | 6,5        | + 4,9                           |
| 084 Unterbach              | 82,0                      | 46,4        | + 8,0                           | 24,2        | + 2,2                           | 9,3        | - 11,7                          | 7,4        | - 2,0                           | 4,5        | - 1,1                           | 8,2        | + 5,8                           |
| 012 Carlstadt              | 81,5                      | 41,7        | + 5,4                           | 21,2        | + 4,1                           | 19,0       | - 8,6                           | 6,8        | - 4,6                           | 5,4        | + 0,3                           | 5,9        | + 4,6                           |
| 034 Hamm                   | 80,9                      | 55,6        | + 9,8                           | 19,5        | + 3,1                           | 6,8        | - 12,5                          | 7,1        | - 2,4                           | 4,7        | - 0,4                           | 6,2        | + 3,9                           |
| 016 Golzheim               | 80,7                      | 40,5        | + 8,6                           | 26,0        | + 4,7                           | 10,6       | - 11,8                          | 10,7       | - 4,4                           | 5,0        | - 1,2                           | 7,1        | + 5,4                           |
| 072 Grafenberg             | 80,5                      | 44,9        | + 7,6                           | 21,7        | + 2,6                           | 11,3       | - 11,6                          | 9,7        | - 3,6                           | 4,5        | - 0,5                           | 7,9        | + 6,6                           |
| 038 Flehe                  | 79,3                      | 45,9        | + 6,6                           | 24,5        | + 2,9                           | 7,3        | - 13,5                          | 9,5        | - 0,5                           | 4,2        | - 0,8                           | 8,5        | + 6,6                           |
| 096 Urdenbach              | 78,9                      | 45,4        | + 8,5                           | 27,3        | + 4,0                           | 7,0        | - 11,4                          | 6,9        | - 3,8                           | 5,5        | - 1,8                           | 8,0        | + 5,6                           |
| 073 Ludenberg              | 78,9                      | 47,3        | + 8,9                           | 21,6        | + 3,9                           | 11,9       | - 12,5                          | 7,7        | - 2,8                           | 4,2        | - 1,3                           | 7,3        | + 5,2                           |
| 052 Lohausen               | 78,9                      | 50,0        | + 10,3                          | 21,7        | + 5,5                           | 8,9        | - 14,0                          | 7,3        | - 4,2                           | 4,8        | - 0,7                           | 7,3        | + 4,3                           |
| 102 Hellerhof              | 78,3                      | 43,9        | + 8,1                           | 27,6        | + 4,0                           | 5,8        | - 10,5                          | 6,7        | - 3,1                           | 6,5        | - 2,1                           | 9,4        | + 6,2                           |
| 043 Lörick                 | 77,5                      | 43,9        | + 6,0                           | 27,5        | + 3,2                           | 8,9        | - 9,0                           | 8,6        | - 2,0                           | 4,7        | - 1,5                           | 6,4        | + 4,5                           |
| 023 Düsseldorf             | 77,4                      | 41,7        | + 7,6                           | 24,4        | + 3,7                           | 10,2       | - 11,6                          | 10,0       | - 3,1                           | 5,7        | - 1,0                           | 8,0        | + 5,9                           |
| 014 Pempelfort             | 77,2                      | 36,9        | + 7,4                           | 26,0        | + 4,0                           | 10,3       | - 10,3                          | 12,1       | - 3,7                           | 6,7        | - 1,4                           | 8,1        | + 6,1                           |
| 083 Vennhausen             | 77,2                      | 37,7        | + 7,3                           | 34,3        | + 1,3                           | 5,0        | - 8,2                           | 6,9        | - 2,9                           | 6,6        | - 2,5                           | 9,6        | + 6,3                           |
| 095 Benrath                | 76,5                      | 40,5        | + 6,7                           | 26,7        | + 3,9                           | 7,5        | - 10,9                          | 9,5        | - 2,8                           | 6,7        | - 1,7                           | 9,2        | + 6,4                           |
| 032 Unterbilk <sup>1</sup> | 75,6                      | 34,3        | + 7,4                           | 27,4        | + 3,9                           | 7,9        | - 10,3                          | 14,3       | - 3,8                           | 7,6        | - 1,4                           | 8,5        | + 6,0                           |
| 036 Bilk                   | 74,9                      | 33,7        | + 6,1                           | 29,8        | + 4,7                           | 6,2        | - 9,4                           | 13,1       | - 4,2                           | 8,4        | - 1,0                           | 8,7        | + 6,2                           |
| 062 Unterrath              | 74,6                      | 39,7        | + 6,0                           | 31,1        | + 4,0                           | 6,2        | - 9,8                           | 6,9        | - 2,8                           | 6,8        | - 1,8                           | 9,4        | + 5,8                           |
| 071 Gerresheim             | 74,5                      | 36,6        | + 5,4                           | 31,2        | + 4,9                           | 6,2        | - 9,3                           | 9,9        | - 2,9                           | 7,0        | - 2,4                           | 9,1        | + 5,9                           |
| 015 Derendorf              | 73,4                      | 35,1        | + 6,3                           | 30,0        | + 5,0                           | 7,5        | - 10,4                          | 10,3       | - 3,5                           | 7,5        | - 1,6                           | 9,6        | + 6,6                           |
| 091 Wersten                | 71,4                      | 38,5        | + 5,8                           | 30,8        | + 4,2                           | 5,5        | - 9,2                           | 9,1        | - 2,4                           | 6,6        | - 2,5                           | 9,5        | + 6,1                           |
| 061 Lichtenbroich          | 71,4                      | 35,7        | + 6,6                           | 35,9        | + 4,1                           | 4,6        | - 8,5                           | 6,6        | - 2,3                           | 8,2        | - 3,8                           | 9,0        | + 5,5                           |
| 031 Friedrichstadt         | 71,0                      | 29,7        | + 5,8                           | 28,4        | + 4,8                           | 6,5        | - 8,8                           | 16,3       | - 4,3                           | 9,8        | - 0,8                           | 9,4        | + 6,6                           |
| 022 Flingern Nord          | 70,9                      | 31,6        | + 6,2                           | 29,8        | + 4,2                           | 5,8        | - 8,8                           | 14,6       | - 4,3                           | 9,6        | - 0,9                           | 8,7        | + 5,7                           |
| 064 Mörnsbroich            | 68,9                      | 40,3        | + 6,1                           | 28,7        | + 4,7                           | 6,8        | - 12,8                          | 7,1        | - 2,4                           | 7,6        | - 0,6                           | 9,6        | + 6,5                           |
| 042 Heerdt                 | 68,6                      | 37,3        | + 5,5                           | 30,5        | + 4,7                           | 5,7        | - 11,5                          | 8,1        | - 3,0                           | 8,0        | - 1,3                           | 10,3       | + 7,4                           |
| 011 Altstadt               | 67,9                      | 42,8        | + 7,1                           | 22,8        | + 2,0                           | 11,6       | - 9,4                           | 8,5        | - 3,8                           | 7,9        | + 1,4                           | 6,5        | + 3,7                           |
| 013 Stadtmitte             | 67,0                      | 34,0        | + 5,3                           | 27,7        | + 5,1                           | 8,6        | - 9,9                           | 11,6       | - 3,6                           | 8,6        | - 1,1                           | 9,5        | + 7,1                           |
| 082 Eller                  | 66,0                      | 35,0        | + 5,7                           | 34,9        | + 4,8                           | 4,0        | - 8,8                           | 7,3        | - 2,6                           | 9,1        | - 2,8                           | 9,6        | + 5,4                           |
| 093 Holthausen             | 65,0                      | 33,6        | + 3,8                           | 35,2        | + 5,1                           | 3,9        | - 9,4                           | 7,2        | - 2,5                           | 8,3        | - 3,2                           | 11,8       | + 7,7                           |
| 037 Oberbilk               | 64,5                      | 28,9        | + 4,8                           | 32,6        | + 5,3                           | 4,6        | - 9,5                           | 12,9       | - 2,8                           | 10,2       | - 2,4                           | 10,7       | + 7,3                           |
| 063 Rath                   | 64,2                      | 36,3        | + 3,5                           | 32,5        | + 4,9                           | 5,1        | - 9,4                           | 7,8        | - 2,3                           | 8,4        | - 1,3                           | 9,9        | + 6,1                           |
| 094 Reisholz               | 62,5                      | 32,5        | + 7,6                           | 32,6        | + 2,2                           | 4,6        | - 9,2                           | 7,9        | - 0,7                           | 7,8        | - 6,4                           | 14,6       | + 8,3                           |
| 098 Hassels                | 62,4                      | 40,8        | + 6,9                           | 31,3        | + 3,8                           | 3,9        | - 9,9                           | 5,4        | - 2,1                           | 7,7        | - 3,7                           | 10,9       | + 6,7                           |
| 081 Lierenfeld             | 61,3                      | 30,3        | + 5,9                           | 37,6        | + 5,3                           | 3,7        | - 8,7                           | 6,7        | - 3,5                           | 10,3       | - 3,5                           | 11,3       | + 6,6                           |
| 021 Flingern Süd           | 60,7                      | 22,6        | + 3,5                           | 33,2        | + 5,6                           | 3,9        | - 7,1                           | 13,0       | - 4,4                           | 15,8       | - 1,9                           | 11,5       | + 7,8                           |
| 101 Garath                 | 58,9                      | 33,9        | + 3,7                           | 35,9        | + 5,3                           | 3,3        | - 8,0                           | 5,0        | - 2,2                           | 9,4        | - 4,1                           | 12,6       | + 6,5                           |
| <b>Stadt insgesamt</b>     | <b>73,3</b>               | <b>38,8</b> | <b>+ 6,7</b>                    | <b>28,2</b> | <b>+ 4,0</b>                    | <b>7,6</b> | <b>- 10,3</b>                   | <b>9,6</b> | <b>- 3,1</b>                    | <b>7,0</b> | <b>- 1,6</b>                    | <b>8,8</b> | <b>+ 4,2</b>                    |

1) einschließlich 033 Hafen.

2) In Prozentpunkten.

Vorläufige Ergebnisse.

















**Herausgegeben von der**  
Landeshauptstadt Düsseldorf  
Der Oberbürgermeister  
Amt für Statistik und Wahlen

**Verantwortlich**  
Manfred Golschinski

**Redaktion**  
Ingo Heidbrink, Michaela Jelinski, Norbert Jelonnek-Krah,  
Susanne Kaufmann, Jennifer Kühnel, Uwe Lawatzki, Hanno  
Mogs, Eileen Skolarski, Frank Wessel

**Gestaltung**  
Waldemar Wittek

**Bild**  
DMT GmbH

[www.duesseldorf.de](http://www.duesseldorf.de)

IX/13-0.2