

Ein Blick auf ...

# MENSCHEN IN ESSEN

Bevölkerung am 30.06.2013

7/2013

Amt für Statistik,  
Stadtforschung und Wahlen

STADT  
ESSEN

### Erläuterungen

- nichts (genau Null)
- . nicht bekannt oder geheim zu halten
- × Aussage nicht sinnvoll
- 0 mehr als nichts, weniger als die kleinste dargestellte Einheit

**Herausgeber:** Stadt Essen  
Der Oberbürgermeister  
Amt für Statistik, Stadtforschung und Wahlen  
Telefon: 0201/88-12000  
Fax: 0201/88-12012  
E-Mail: [amt12@essen.de](mailto:amt12@essen.de)

**Schriftenreihe:** Ein Blick auf ...

**Bildnachweis für die  
Titelseite:** © Foto von Peter Wieler (Menschen in Fußgängerzone)

Nachdruck - auch auszugsweise -  
nur mit Quellenangabe gestattet.

**A Bevölkerung insgesamt**

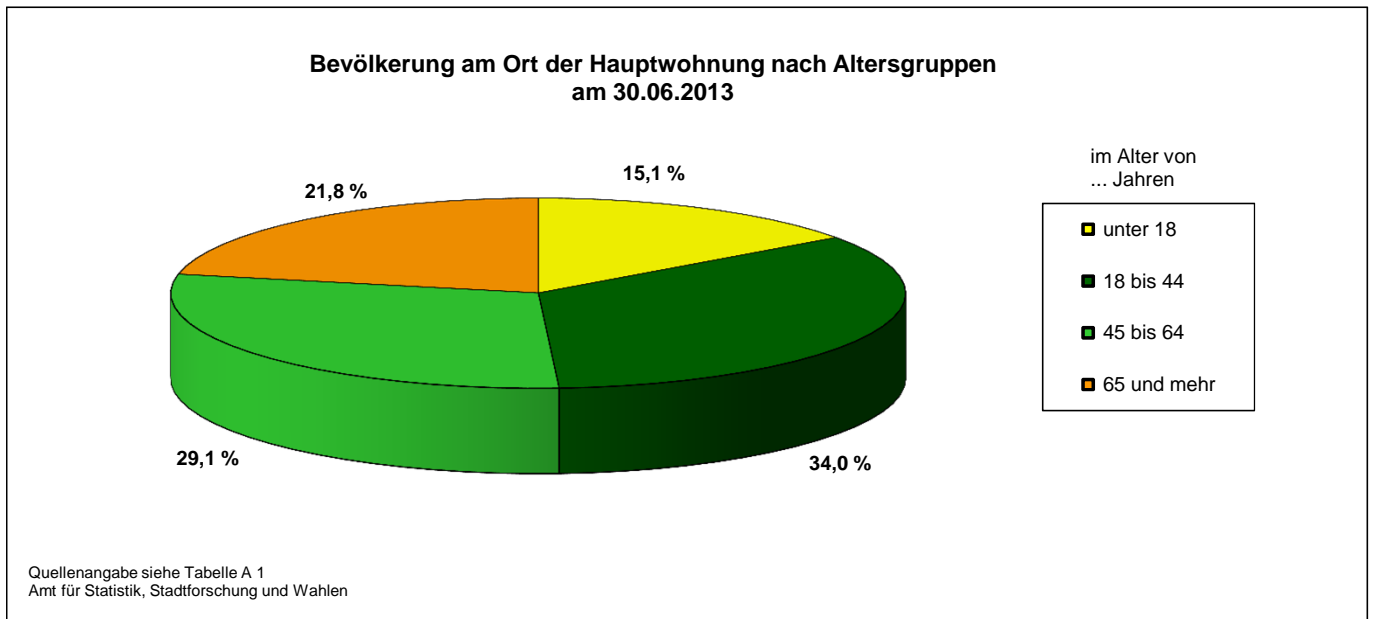
**A 1 Wohnstatus, Alter, Familienstand und Konfession**

| Bevölkerung insgesamt                             | 30.06.2011     |                     | 30.06.2012     |                     | 30.06.2013     |                     |
|---|----------------|---------------------|----------------|---------------------|----------------|---------------------|
|   | Anzahl         | Prozent             | Anzahl         | Prozent             | Anzahl         | Prozent             |
| <b>wohnberechtigte Bevölkerung</b>                | <b>574.281</b> | <b>100</b>          | <b>574.334</b> | <b>100</b>          | <b>575.385</b> | <b>100</b>          |
| <b>davon ...</b>                                  |                |                     |                |                     |                |                     |
| Bevölkerung nur mit Nebenwohnsitz                 | 4.394          | 0,8                 | 4.580          | 0,8                 | 4.581          | 0,8                 |
| <b>Bevölkerung am Ort der Hauptwohnung</b>        | <b>569.887</b> | <b>99,2<br/>100</b> | <b>569.754</b> | <b>99,2<br/>100</b> | <b>570.804</b> | <b>99,2<br/>100</b> |
| <b>davon im Alter von ... Jahren</b>              |                |                     |                |                     |                |                     |
| 0 bis 5   | 27.579         | 4,8                 | 27.545         | 4,8                 | 27.502         | 4,8                 |
| 6 bis 9   | 18.425         | 3,2                 | 18.408         | 3,2                 | 18.533         | 3,2                 |
| 10 bis 14   | 25.188         | 4,4                 | 24.456         | 4,3                 | 24.068         | 4,2                 |
| 15 bis 17   | 15.951         | 2,8                 | 15.975         | 2,8                 | 15.829         | 2,8                 |
| 18 bis 24   | 46.847         | 8,2                 | 46.788         | 8,2                 | 47.086         | 8,2                 |
| 25 bis 29   | 36.773         | 6,5                 | 37.478         | 6,6                 | 38.371         | 6,7                 |
| 30 bis 34   | 34.649         | 6,1                 | 35.786         | 6,3                 | 36.702         | 6,4                 |
| 35 bis 39   | 33.725         | 5,9                 | 32.966         | 5,8                 | 33.239         | 5,8                 |
| 40 bis 44   | 43.352         | 7,6                 | 41.395         | 7,3                 | 38.948         | 6,8                 |
| 45 bis 49   | 46.628         | 8,2                 | 46.660         | 8,2                 | 46.844         | 8,2                 |
| 50 bis 54   | 42.672         | 7,5                 | 43.328         | 7,6                 | 43.946         | 7,7                 |
| 55 bis 59   | 38.488         | 6,8                 | 39.078         | 6,9                 | 39.748         | 7,0                 |
| 60 bis 64   | 34.448         | 6,0                 | 34.838         | 6,1                 | 35.367         | 6,2                 |
| 65 bis 69   | 29.926         | 5,3                 | 28.891         | 5,1                 | 28.842         | 5,1                 |
| 70 bis 74   | 35.081         | 6,2                 | 34.704         | 6,1                 | 33.188         | 5,8                 |
| 75 bis 79   | 25.595         | 4,5                 | 26.712         | 4,7                 | 28.219         | 4,9                 |
| 80 und mehr                                       | 34.560         | 6,1                 | 34.746         | 6,1                 | 34.372         | 6,0                 |
| <b>darunter mit ... Familienstand<sup>1</sup></b> |                |                     |                |                     |                |                     |
| ledig   | 228.630        | 40,1                | 230.663        | 40,5                | 234.207        | 41,0                |
| verheiratet                                       | 248.556        | 43,6                | 246.101        | 43,2                | 243.719        | 42,7                |
| Lebenspartnerschaft                               | 688            | 0,1                 | 782            | 0,1                 | 870            | 0,2                 |
| geschieden <sup>2</sup>                           | 44.880         | 7,9                 | 45.645         | 8,0                 | 45.990         | 8,1                 |
| verwitwet <sup>2</sup>                            | 47.051         | 8,3                 | 46.468         | 8,2                 | 45.997         | 8,1                 |
| <b>darunter mit ... Konfession</b>                |                |                     |                |                     |                |                     |
| römisch-katholisch                                | 219.166        | 38,5                | 217.058        | 38,1                | 214.792        | 37,6                |
| evangelisch                                       | 155.571        | 27,3                | 153.441        | 26,9                | 151.322        | 26,5                |

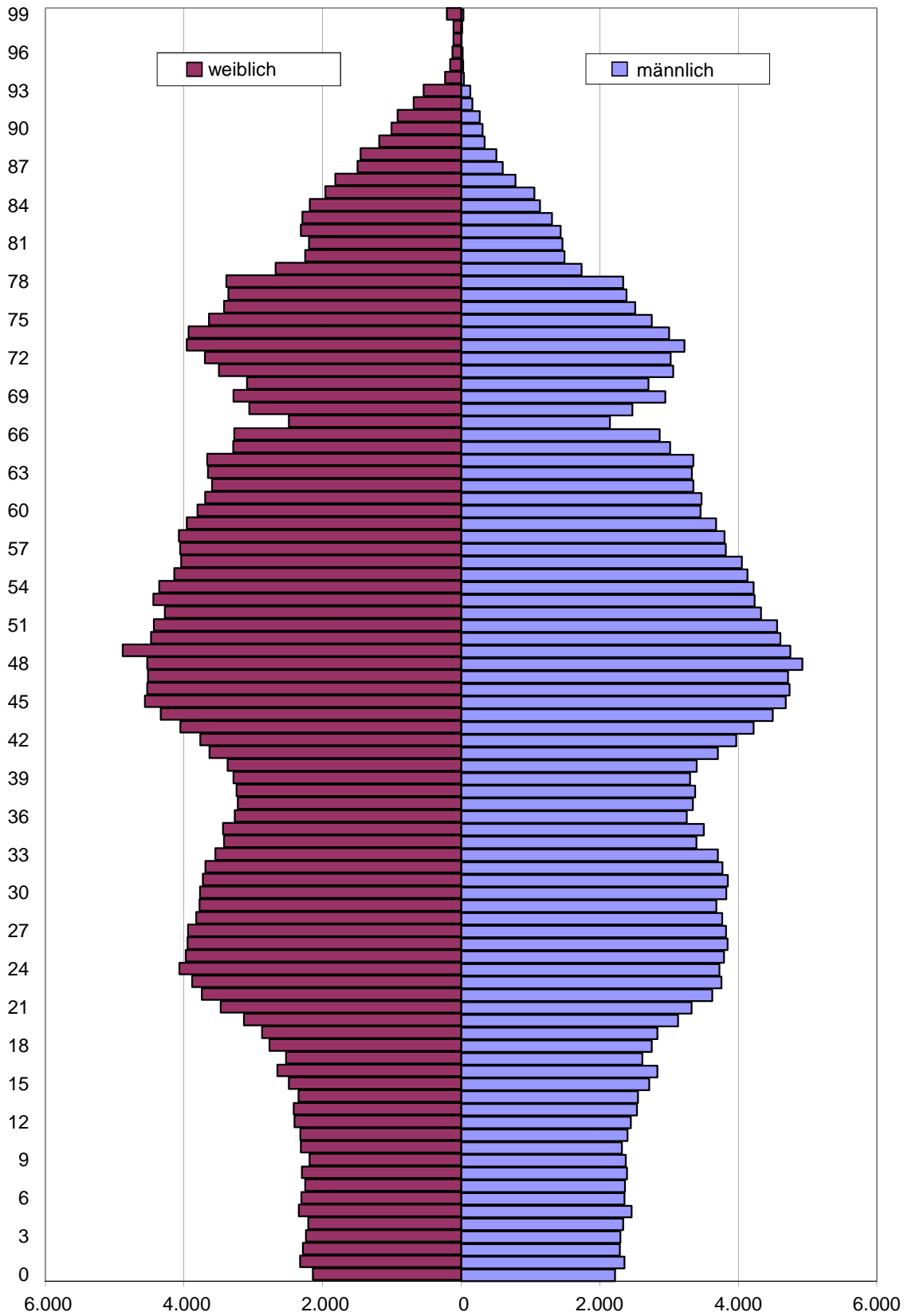
1) ohne ungeklärte Fälle

2) einschließlich gleichgeschlechtlicher Lebenspartnerschaften

Quelle: Einwohnerdatei



### Bevölkerung am Ort der Hauptwohnung am 30.06.2013



**A 2 Staatsangehörigkeit**

| Bevölkerung insgesamt   | 30.06.2011     |             | 30.06.2012     |             | 30.06.2013     |             |
|---|----------------|-------------|----------------|-------------|----------------|-------------|
|   | Anzahl         | Prozent     | Anzahl         | Prozent     | Anzahl         | Prozent     |
| <b>Bevölkerung am Ort der Hauptwohnung</b>                            | <b>569.887</b> | <b>100</b>  | <b>569.754</b> | <b>100</b>  | <b>570.804</b> | <b>100</b>  |
| <b>davon ...</b>  |                |             |                |             |                |             |
| Deutsche ohne weitere Staatsangehörigkeit                             | 465.044        | 81,6        | 461.609        | 81,0        | 458.206        | 80,3        |
| <b>Doppelstaater/-innen<sup>1</sup> und Nichtdeutsche<sup>2</sup></b> | <b>104.843</b> | <b>18,4</b> | <b>108.145</b> | <b>19,0</b> | <b>112.598</b> | <b>19,7</b> |
| <b>davon ...</b>  |                |             |                |             |                |             |
| Doppelstaater/-innen  | 45.804         | 43,7        | 47.462         | 43,9        | 49.067         | 43,6        |
| Nichtdeutsche   | 59.039         | 56,3        | 60.683         | 56,1        | 63.531         | 56,4        |
| <b>darunter nach Kontinenten ...</b>                                  |                |             |                |             |                |             |
| Europa (ohne Deutschland)   | 71.552         | 68,2        | 73.765         | 68,2        | 76.168         | 67,6        |
| darunter aus EU-Staaten   | 32.810         | 31,3        | 34.617         | 32,0        | 36.715         | 32,6        |
| Afrika  | 7.840          | 7,5         | 8.123          | 7,5         | 8.565          | 7,6         |
| Amerika   | 1.509          | 1,4         | 1.578          | 1,5         | 1.691          | 1,5         |
| Asien   | 22.964         | 21,9        | 23.722         | 21,9        | 25.243         | 22,4        |
| <b>darunter Staatsangehörigkeit von ...<sup>3</sup></b>               |                |             |                |             |                |             |
| Türkei  | 22.315         | 21,3        | 22.493         | 20,8        | 22.546         | 20,0        |
| Polen   | 17.430         | 16,6        | 17.985         | 16,6        | 18.477         | 16,4        |
| Serbien/Kosovo/Montenegro <sup>4</sup>                                | 4.972          | 4,7         | 5.089          | 4,7         | 5.213          | 4,6         |
| Russische Föderation  | 4.565          | 4,4         | 4.637          | 4,3         | 4.693          | 4,2         |
| Libanon   | 4.304          | 4,1         | 4.440          | 4,1         | 4.607          | 4,1         |
| Marokko   | 3.444          | 3,3         | 3.528          | 3,3         | 3.635          | 3,2         |
| Afghanistan   | 3.273          | 3,1         | 3.355          | 3,1         | 3.458          | 3,1         |
| Irak  | 2.930          | 2,8         | 3.077          | 2,8         | 3.388          | 3,0         |
| Griechenland  | 2.869          | 2,7         | 2.988          | 2,8         | 3.217          | 2,9         |
| Italien   | 2.901          | 2,8         | 3.018          | 2,8         | 3.161          | 2,8         |
| Kasachstan  | 2.771          | 2,6         | 2.868          | 2,7         | 2.818          | 2,5         |
| Iran  | 2.279          | 2,2         | 2.382          | 2,2         | 2.477          | 2,2         |
| Kroatien  | 2.067          | 2,0         | 2.090          | 1,9         | 2.094          | 1,9         |
| China   | 1.808          | 1,7         | 1.619          | 1,5         | 2.044          | 1,8         |
| Spanien   | 1.687          | 1,6         | 1.901          | 1,8         | 2.033          | 1,8         |
| Rumänien  | 1.124          | 1,1         | 1.291          | 1,2         | 1.733          | 1,5         |
| Ukraine   | 1.596          | 1,5         | 1.596          | 1,5         | 1.607          | 1,4         |
| Niederlande   | 1.250          | 1,2         | 1.315          | 1,2         | 1.411          | 1,3         |
| Bosnien und Herzegowina   | 1.451          | 1,4         | 1.398          | 1,3         | 1.404          | 1,2         |
| Bulgarien   | 786            | 0,7         | 1.005          | 0,9         | 1.195          | 1,1         |
| Sri Lanka   | 1.017          | 1,0         | 1.111          | 1,0         | 1.085          | 1,0         |
| Mazedonien  | 929            | 0,9         | 977            | 0,9         | 1.016          | 0,9         |
| Syrien  | 818            | 0,8         | 845            | 0,8         | 1.005          | 0,9         |

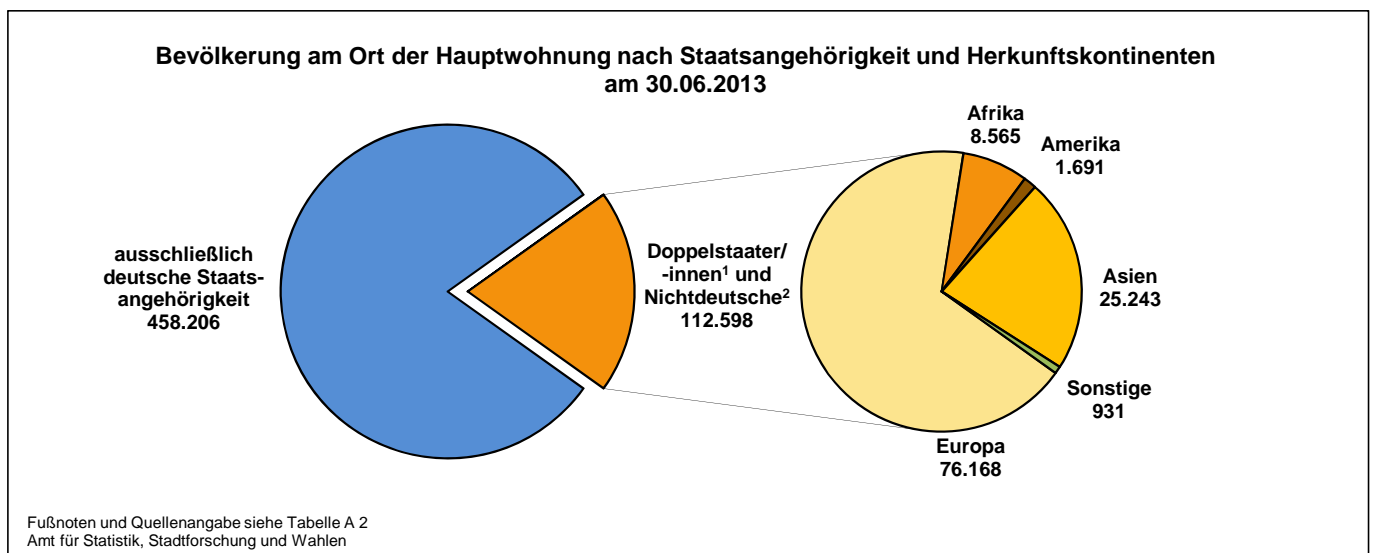
1) deutsche und nichtdeutsche Staatsangehörigkeit

2) ausschließlich nichtdeutsche Staatsangehörigkeit

3) ab 1.000 Personen zum aktuellen Berichtszeitpunkt

4) alle Staaten aus der ehemaligen Bundesrepublik Jugoslawien: die Staaten können nicht einzeln ausgewiesen werden, da die zusammengefassten Gebiete noch immer als Staatenschlüssel vorhanden sind. Serbien-Montenegro existierte vom 04.02.2003 bis zum 03.06.2006, splittete sich dann in die unabhängigen Staaten Serbien und Montenegro auf; der Kosovo erklärte am 17.02.2008 seine Unabhängigkeit von Serbien

Quelle: Einwohnerdatei



**B Männliche Bevölkerung**

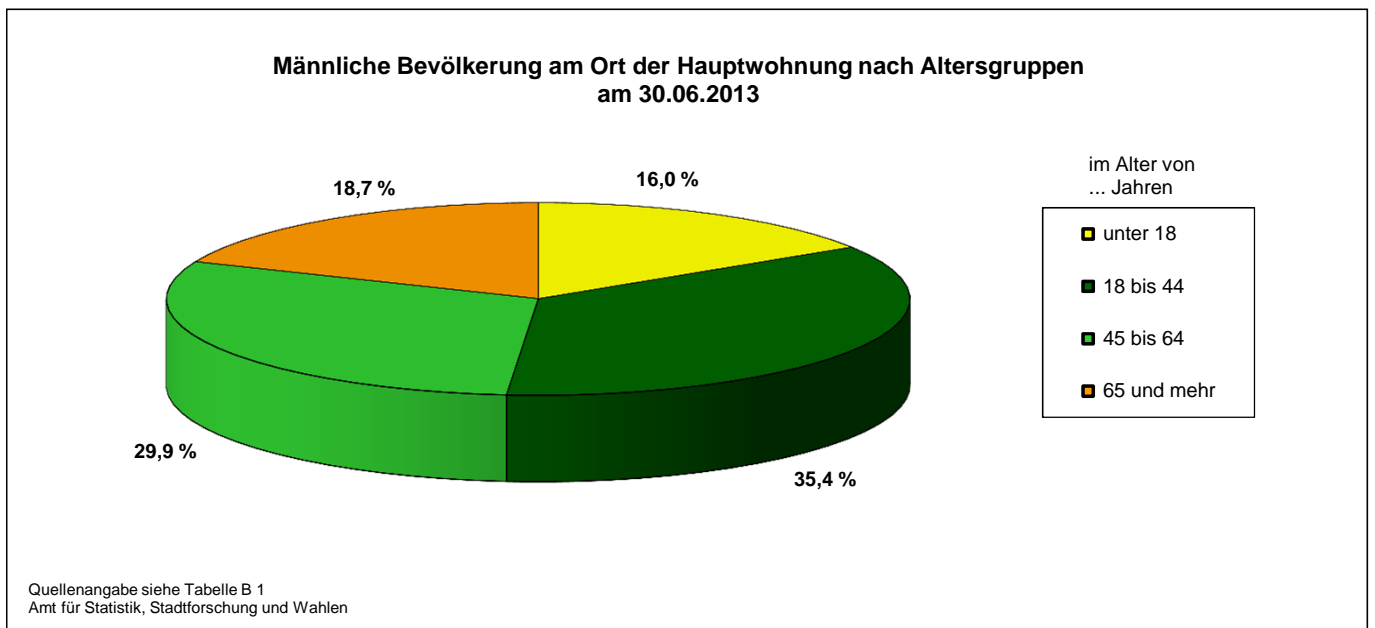
**B 1 Wohnstatus, Alter, Familienstand und Konfession**

| männliche Bevölkerung                             | 30.06.2011     |             | 30.06.2012     |             | 30.06.2013     |             |
|---|----------------|-------------|----------------|-------------|----------------|-------------|
|   | Anzahl         | Prozent     | Anzahl         | Prozent     | Anzahl         | Prozent     |
| <b>wohnberechtigte Bevölkerung</b>                | <b>275.980</b> | <b>100</b>  | <b>276.519</b> | <b>100</b>  | <b>277.597</b> | <b>100</b>  |
| <b>davon ...</b>                                  |                |             |                |             |                |             |
| Bevölkerung nur mit Nebenwohnsitz                 | 2.652          | 1,0         | 2.791          | 1,0         | 2.794          | 1,0         |
| <b>Bevölkerung am Ort der Hauptwohnung</b>        | <b>273.328</b> | <b>99,0</b> | <b>273.728</b> | <b>99,0</b> | <b>274.803</b> | <b>99,0</b> |
|   |                | <b>100</b>  |                | <b>100</b>  |                | <b>100</b>  |
| <b>davon im Alter von ... Jahren</b>              |                |             |                |             |                |             |
| 0 bis 5   | 14.001         | 5,1         | 13.983         | 5,1         | 13.977         | 5,1         |
| 6 bis 9   | 9.442          | 3,5         | 9.431          | 3,4         | 9.497          | 3,5         |
| 10 bis 14   | 12.964         | 4,7         | 12.585         | 4,6         | 12.274         | 4,5         |
| 15 bis 17   | 8.053          | 2,9         | 8.120          | 3,0         | 8.169          | 3,0         |
| 18 bis 24   | 23.021         | 8,4         | 23.026         | 8,4         | 23.161         | 8,4         |
| 25 bis 29   | 18.081         | 6,6         | 18.416         | 6,7         | 18.922         | 6,9         |
| 30 bis 34   | 17.328         | 6,3         | 18.017         | 6,6         | 18.557         | 6,8         |
| 35 bis 39   | 17.007         | 6,2         | 16.597         | 6,1         | 16.793         | 6,1         |
| 40 bis 44   | 22.134         | 8,1         | 21.081         | 7,7         | 19.802         | 7,2         |
| 45 bis 49   | 23.680         | 8,7         | 23.746         | 8,7         | 23.827         | 8,7         |
| 50 bis 54   | 21.206         | 7,8         | 21.565         | 7,9         | 21.965         | 8,0         |
| 55 bis 59   | 18.661         | 6,8         | 19.045         | 7,0         | 19.493         | 7,1         |
| 60 bis 64   | 16.569         | 6,1         | 16.788         | 6,1         | 16.966         | 6,2         |
| 65 bis 69   | 14.038         | 5,1         | 13.484         | 4,9         | 13.454         | 4,9         |
| 70 bis 74   | 15.660         | 5,7         | 15.614         | 5,7         | 15.017         | 5,5         |
| 75 bis 79   | 10.673         | 3,9         | 11.096         | 4,1         | 11.738         | 4,3         |
| 80 und mehr                                       | 10.810         | 4,0         | 11.134         | 4,1         | 11.191         | 4,1         |
| <b>darunter mit ... Familienstand<sup>1</sup></b> |                |             |                |             |                |             |
| ledig   | 121.469        | 44,4        | 122.623        | 44,8        | 124.694        | 45,4        |
| verheiratet                                       | 124.209        | 45,4        | 123.090        | 45,0        | 121.977        | 44,4        |
| Lebenspartnerschaft                               | 432            | 0,2         | 463            | 0,2         | 501            | 0,2         |
| geschieden <sup>2</sup>                           | 19.116         | 7,0         | 19.483         | 7,1         | 19.544         | 7,1         |
| verwitwet <sup>2</sup>                            | 8.063          | 2,9         | 8.021          | 2,9         | 8.075          | 2,9         |
| <b>darunter mit ... Konfession</b>                |                |             |                |             |                |             |
| römisch-katholisch                                | 99.124         | 36,3        | 98.297         | 35,9        | 97.458         | 35,5        |
| evangelisch                                       | 68.519         | 25,1        | 67.608         | 24,7        | 66.691         | 24,3        |

1) ohne ungeklärte Fälle

2) einschließlich gleichgeschlechtlicher Lebenspartnerschaften

Quelle: Einwohnerdatei

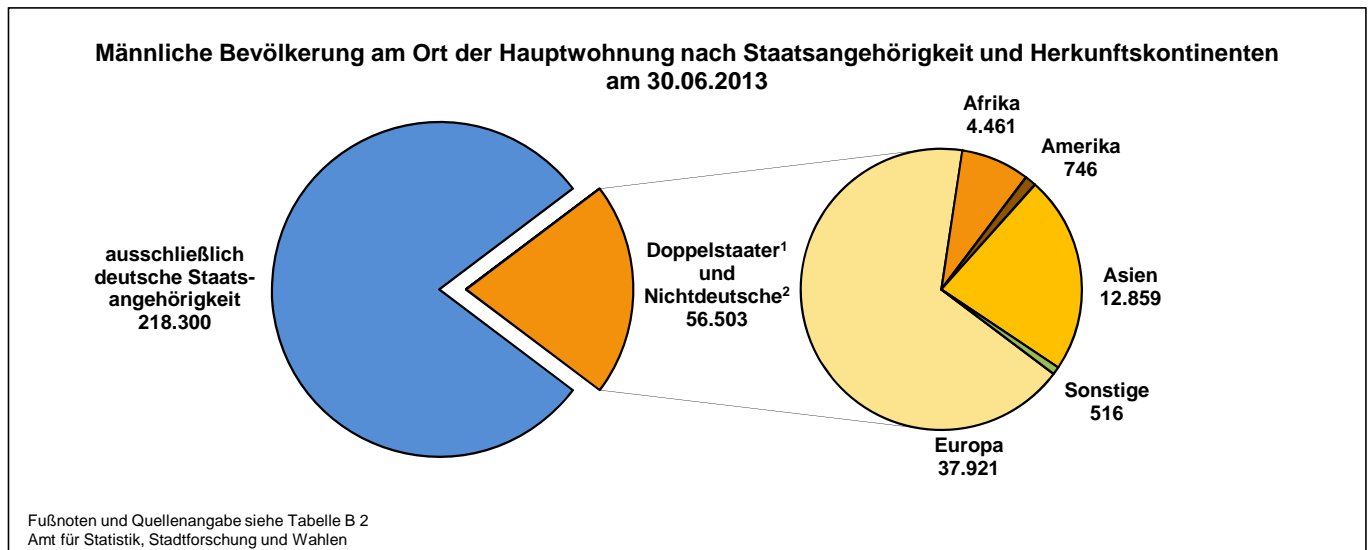


**B 2 Staatsangehörigkeit**

| männliche Bevölkerung  | 30.06.2011     |             | 30.06.2012     |             | 30.06.2013     |             |
|--|----------------|-------------|----------------|-------------|----------------|-------------|
|  | Anzahl         | Prozent     | Anzahl         | Prozent     | Anzahl         | Prozent     |
| <b>Bevölkerung am Ort der Hauptwohnung</b>                     | <b>273.328</b> | <b>100</b>  | <b>273.728</b> | <b>100</b>  | <b>274.803</b> | <b>100</b>  |
| <b>davon ...</b>   |                |             |                |             |                |             |
| Deutsche ohne weitere Staatsangehörigkeit                      | 221.045        | 80,9        | 219.614        | 80,2        | 218.300        | 79,4        |
| <b>Doppelstaater<sup>1</sup> und Nichtdeutsche<sup>2</sup></b> | <b>52.283</b>  | <b>19,1</b> | <b>54.114</b>  | <b>19,8</b> | <b>56.503</b>  | <b>20,6</b> |
| <b>davon ...</b>   |                |             |                |             |                |             |
| Doppelstaater  | 23.057         | 44,1        | 23.871         | 44,1        | 24.652         | 43,6        |
| Nichtdeutsche  | 29.226         | 55,9        | 30.243         | 55,9        | 31.851         | 56,4        |
| <b>darunter nach Kontinenten ...</b>                           |                |             |                |             |                |             |
| Europa (ohne Deutschland)                                      | 35.467         | 67,8        | 36.645         | 67,7        | 37.921         | 67,1        |
| darunter aus EU-Staaten  | 16.228         | 31,0        | 17.243         | 31,9        | 18.432         | 32,6        |
| Afrika   | 4.083          | 7,8         | 4.238          | 7,8         | 4.461          | 7,9         |
| Amerika  | 646            | 1,2         | 681            | 1,3         | 746            | 1,3         |
| Asien  | 11.555         | 22,1        | 12.027         | 22,2        | 12.859         | 22,8        |
| <b>darunter Staatsangehörigkeit von ...<sup>3</sup></b>        |                |             |                |             |                |             |
| Türkei   | 11.475         | 21,9        | 11.563         | 21,4        | 11.529         | 20,4        |
| Polen  | 8.272          | 15,8        | 8.598          | 15,9        | 8.861          | 15,7        |
| Serbien/Kosovo/Montenegro <sup>4</sup>                         | 2.507          | 4,8         | 2.562          | 4,7         | 2.611          | 4,6         |
| Russische Föderation   | 1.980          | 3,8         | 2.011          | 3,7         | 2.030          | 3,6         |
| Libanon  | 2.323          | 4,4         | 2.409          | 4,5         | 2.510          | 4,4         |
| Marokko  | 1.849          | 3,5         | 1.890          | 3,5         | 1.946          | 3,4         |
| Afghanistan  | 1.665          | 3,2         | 1.715          | 3,2         | 1.770          | 3,1         |
| Irak   | 1.377          | 2,6         | 1.716          | 3,2         | 1.873          | 3,3         |
| Griechenland   | 1.559          | 3,0         | 1.615          | 3,0         | 1.737          | 3,1         |
| Italien  | 1.658          | 3,2         | 1.708          | 3,2         | 1.786          | 3,2         |
| Kasachstan   | 1.552          | 3,0         | 1.353          | 2,5         | 1.338          | 2,4         |
| Iran   | 1.224          | 2,3         | 1.282          | 2,4         | 1.354          | 2,4         |
| Kroatien   | 997            | 1,9         | 1.003          | 1,9         | 1.008          | 1,8         |
| China  | 930            | 1,8         | 739            | 1,4         | 899            | 1,6         |
| Spanien  | 752            | 1,4         | 983            | 1,8         | 1.052          | 1,9         |
| Rumänien   | 514            | 1,0         | 644            | 1,2         | 903            | 1,6         |
| Ukraine  | 700            | 1,3         | 686            | 1,3         | 694            | 1,2         |
| Niederlande  | 658            | 1,3         | 697            | 1,3         | 759            | 1,3         |
| Bosnien und Herzegowina  | 751            | 1,4         | 721            | 1,3         | 733            | 1,3         |
| Bulgarien  | 344            | 0,7         | 443            | 0,8         | 574            | 1,0         |
| Sri Lanka  | 485            | 0,9         | 510            | 0,9         | 497            | 0,9         |
| Mazedonien   | 487            | 0,9         | 507            | 0,9         | 524            | 0,9         |
| Syrien   | 449            | 0,9         | 466            | 0,9         | 555            | 1,0         |

- 1) deutsche und nichtdeutsche Staatsangehörigkeit
- 2) ausschließlich nichtdeutsche Staatsangehörigkeit
- 3) ab 1.000 Personen zum aktuellen Berichtszeitpunkt in der Bevölkerung insgesamt
- 4) alle Staaten aus der ehemaligen Bundesrepublik Jugoslawien: die Staaten können nicht einzeln ausgewiesen werden, da die zusammengefassten Gebiete noch immer als Staatenschlüssel vorhanden sind. Serbien-Montenegro existierte vom 04.02.2003 bis zum 03.06.2006, splittete sich dann in die unabhängigen Staaten Serbien und Montenegro auf; der Kosovo erklärte am 17.02.2008 seine Unabhängigkeit von Serbien

Quelle: Einwohnerdatei



**C Weibliche Bevölkerung**

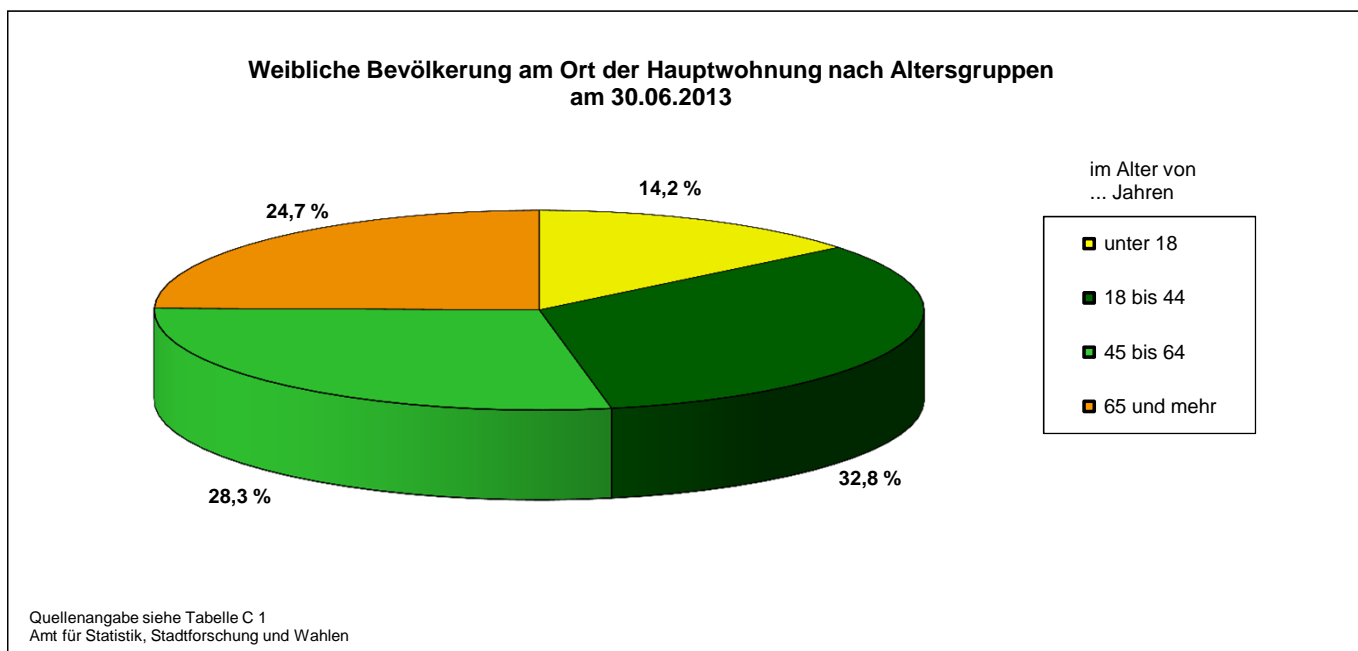
**C 1 Wohnstatus, Alter, Familienstand und Konfession**

| weibliche Bevölkerung                             | 30.06.2011     |             | 30.06.2012     |             | 30.06.2013     |             |
|---|----------------|-------------|----------------|-------------|----------------|-------------|
|   | Anzahl         | Prozent     | Anzahl         | Prozent     | Anzahl         | Prozent     |
| <b>wohnberechtigte Bevölkerung</b>                | <b>298.301</b> | <b>100</b>  | <b>297.815</b> | <b>100</b>  | <b>297.788</b> | <b>100</b>  |
| <b>davon ...</b>                                  |                |             |                |             |                |             |
| Bevölkerung nur mit Nebenwohnsitz                 | 1.742          | 0,6         | 1.789          | 0,6         | 1.787          | 0,6         |
| <b>Bevölkerung am Ort der Hauptwohnung</b>        | <b>296.559</b> | <b>99,4</b> | <b>296.026</b> | <b>99,4</b> | <b>296.001</b> | <b>99,4</b> |
|   |                | <b>100</b>  |                | <b>100</b>  |                | <b>100</b>  |
| <b>davon im Alter von ... Jahren</b>              |                |             |                |             |                |             |
| 0 bis 5   | 13.578         | 4,6         | 13.562         | 4,6         | 13.525         | 4,6         |
| 6 bis 9   | 8.983          | 3,0         | 8.977          | 3,0         | 9.036          | 3,1         |
| 10 bis 14   | 12.224         | 4,1         | 11.871         | 4,0         | 11.794         | 4,0         |
| 15 bis 17   | 7.898          | 2,7         | 7.855          | 2,7         | 7.660          | 2,6         |
| 18 bis 24   | 23.826         | 8,0         | 23.762         | 8,0         | 23.925         | 8,1         |
| 25 bis 29   | 18.692         | 6,3         | 19.062         | 6,4         | 19.449         | 6,6         |
| 30 bis 34   | 17.321         | 5,8         | 17.769         | 6,0         | 18.145         | 6,1         |
| 35 bis 39   | 16.718         | 5,6         | 16.369         | 5,5         | 16.446         | 5,6         |
| 40 bis 44   | 21.218         | 7,2         | 20.314         | 6,9         | 19.146         | 6,5         |
| 45 bis 49   | 22.948         | 7,7         | 22.914         | 7,7         | 23.017         | 7,8         |
| 50 bis 54   | 21.466         | 7,2         | 21.763         | 7,4         | 21.981         | 7,4         |
| 55 bis 59   | 19.827         | 6,7         | 20.033         | 6,8         | 20.255         | 6,8         |
| 60 bis 64   | 17.879         | 6,0         | 18.050         | 6,1         | 18.401         | 6,2         |
| 65 bis 69   | 15.888         | 5,4         | 15.407         | 5,2         | 15.388         | 5,2         |
| 70 bis 74   | 19.421         | 6,5         | 19.090         | 6,4         | 18.171         | 6,1         |
| 75 bis 79   | 14.922         | 5,0         | 15.616         | 5,3         | 16.481         | 5,6         |
| 80 und mehr                                       | 23.750         | 8,0         | 23.612         | 8,0         | 23.181         | 7,8         |
| <b>darunter mit ... Familienstand<sup>1</sup></b> |                |             |                |             |                |             |
| ledig   | 107.161        | 36,1        | 108.040        | 36,5        | 109.513        | 37,0        |
| verheiratet                                       | 124.347        | 41,9        | 123.011        | 41,6        | 121.742        | 41,1        |
| Lebenspartnerschaft                               | 256            | 0,1         | 319            | 0,1         | 369            | 0,1         |
| geschieden <sup>2</sup>                           | 25.764         | 8,7         | 26.162         | 8,8         | 26.446         | 8,9         |
| verwitwet <sup>2</sup>                            | 38.988         | 13,1        | 38.447         | 13,0        | 37.922         | 12,8        |
| <b>davon mit ... Konfession</b>                   |                |             |                |             |                |             |
| römisch-katholisch                                | 120.042        | 40,5        | 118.761        | 40,1        | 117.334        | 39,6        |
| evangelisch                                       | 87.052         | 29,4        | 85.833         | 29,0        | 84.631         | 28,6        |

1) ohne ungeklärte Fälle

2) einschließlich gleichgeschlechtlicher Lebenspartnerschaften

Quelle: Einwohnerdatei



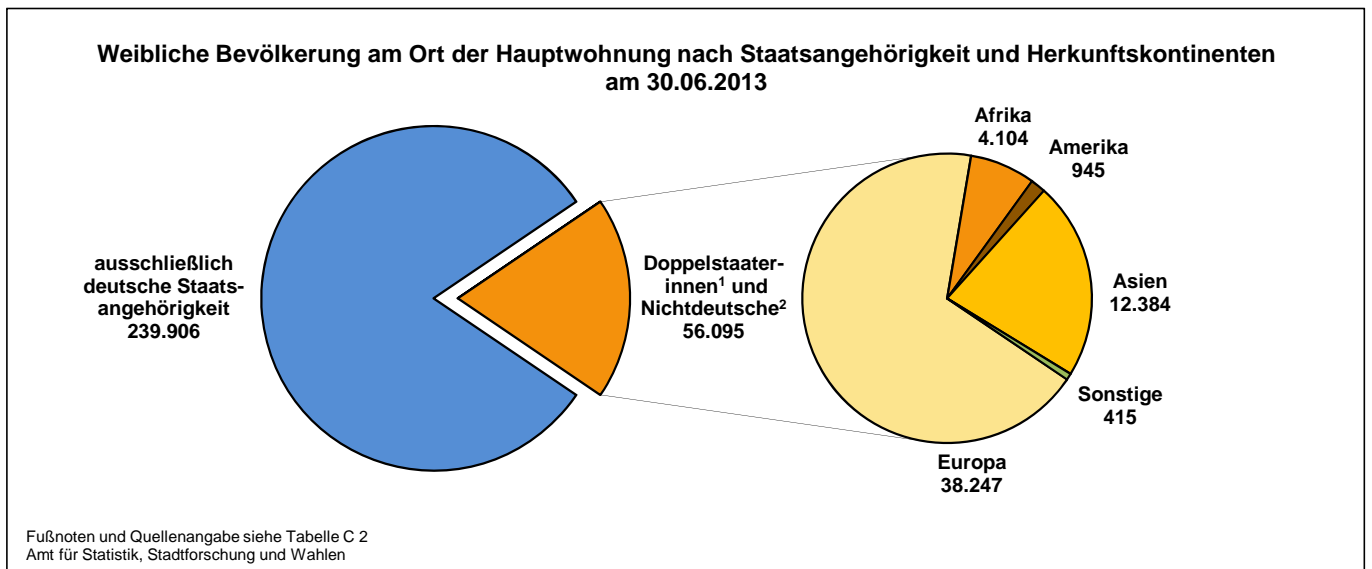


C 2 Staatsangehörigkeit

| weibliche Bevölkerung   | 30.06.2011     |             | 30.06.2012     |             | 30.06.2013     |             |
|---|----------------|-------------|----------------|-------------|----------------|-------------|
|   | Anzahl         | Prozent     | Anzahl         | Prozent     | Anzahl         | Prozent     |
| <b>Bevölkerung am Ort der Hauptwohnung</b>                          | <b>296.559</b> | <b>100</b>  | <b>296.026</b> | <b>100</b>  | <b>296.001</b> | <b>100</b>  |
| <b>davon ...</b>  |                |             |                |             |                |             |
| Deutsche ohne weitere Staatsangehörigkeit                           | 243.999        | 82,3        | 241.995        | 81,7        | 239.906        | 81,0        |
| <b>Doppelstaaterinnen<sup>1</sup> und Nichtdeutsche<sup>2</sup></b> | <b>52.560</b>  | <b>17,7</b> | <b>54.031</b>  | <b>18,3</b> | <b>56.095</b>  | <b>19,0</b> |
|   |                | <b>100</b>  |                | <b>100</b>  |                | <b>100</b>  |
| <b>davon ...</b>  |                |             |                |             |                |             |
| Doppelstaaterinnen  | 22.747         | 43,3        | 23.591         | 43,7        | 24.415         | 43,5        |
| Nichtdeutsche   | 29.813         | 56,7        | 30.440         | 56,3        | 31.680         | 56,5        |
| <b>darunter nach Kontinenten ...</b>                                |                |             |                |             |                |             |
| Europa (ohne Deutschland)   | 36.085         | 68,7        | 37.120         | 68,7        | 38.247         | 68,2        |
| darunter aus EU-Staaten   | 16.582         | 31,5        | 17.374         | 32,2        | 18.283         | 32,6        |
| Afrika  | 3.757          | 7,1         | 3.885          | 7,2         | 4.104          | 7,3         |
| Amerika   | 863            | 1,6         | 897            | 1,7         | 945            | 1,7         |
| Asien   | 11.409         | 21,7        | 11.695         | 21,6        | 12.384         | 22,1        |
| <b>darunter Staatsangehörigkeit von ...<sup>3</sup></b>             |                |             |                |             |                |             |
| Türkei  | 10.840         | 20,6        | 10.930         | 20,2        | 11.017         | 19,6        |
| Polen   | 9.158          | 17,4        | 9.387          | 17,4        | 9.616          | 17,1        |
| Serbien/Kosovo/Montenegro <sup>4</sup>                              | 2.465          | 4,7         | 2.527          | 4,7         | 2.602          | 4,6         |
| Russische Föderation  | 2.585          | 4,9         | 2.626          | 4,9         | 2.663          | 4,7         |
| Libanon   | 1.981          | 3,8         | 2.031          | 3,8         | 2.097          | 3,7         |
| Marokko   | 1.595          | 3,0         | 1.638          | 3,0         | 1.689          | 3,0         |
| Afghanistan   | 1.608          | 3,1         | 1.640          | 3,0         | 1.688          | 3,0         |
| Irak  | 1.553          | 3,0         | 1.361          | 2,5         | 1.515          | 2,7         |
| Griechenland  | 1.310          | 2,5         | 1.373          | 2,5         | 1.480          | 2,6         |
| Italien   | 1.243          | 2,4         | 1.310          | 2,4         | 1.375          | 2,5         |
| Kasachstan  | 1.219          | 2,3         | 1.515          | 2,8         | 1.480          | 2,6         |
| Iran  | 1.055          | 2,0         | 1.100          | 2,0         | 1.123          | 2,0         |
| Kroatien  | 1.070          | 2,0         | 1.087          | 2,0         | 1.086          | 1,9         |
| China   | 878            | 1,7         | 880            | 1,6         | 1.145          | 2,0         |
| Spanien   | 935            | 1,8         | 918            | 1,7         | 981            | 1,7         |
| Rumänien  | 610            | 1,2         | 647            | 1,2         | 830            | 1,5         |
| Ukraine   | 896            | 1,7         | 910            | 1,7         | 913            | 1,6         |
| Niederlande   | 592            | 1,1         | 618            | 1,1         | 652            | 1,2         |
| Bosnien und Herzegowina   | 700            | 1,3         | 677            | 1,3         | 671            | 1,2         |
| Bulgarien   | 442            | 0,8         | 562            | 1,0         | 621            | 1,1         |
| Sri Lanka   | 532            | 1,0         | 601            | 1,1         | 588            | 1,0         |
| Mazedonien  | 442            | 0,8         | 470            | 0,9         | 492            | 0,9         |
| Syrien  | 369            | 0,7         | 379            | 0,7         | 450            | 0,8         |

- 1) deutsche und nichtdeutsche Staatsangehörigkeit
- 2) ausschließlich nichtdeutsche Staatsangehörigkeit
- 3) ab 1.000 Personen zum aktuellen Berichtszeitpunkt in der Bevölkerung insgesamt
- 4) alle Staaten aus der ehemaligen Bundesrepublik Jugoslawien: die Staaten können nicht einzeln ausgewiesen werden, da die zusammengefassten Gebiete noch immer als Staatenschlüssel vorhanden sind. Serbien-Montenegro existierte vom 04.02.2003 bis zum 03.06.2006, splittete sich dann in die unabhängigen Staaten Serbien und Montenegro auf; der Kosovo erklärte am 17.02.2008 seine Unabhängigkeit von Serbien

Quelle: Einwohnerdatei



**D Deutsche Bevölkerung**

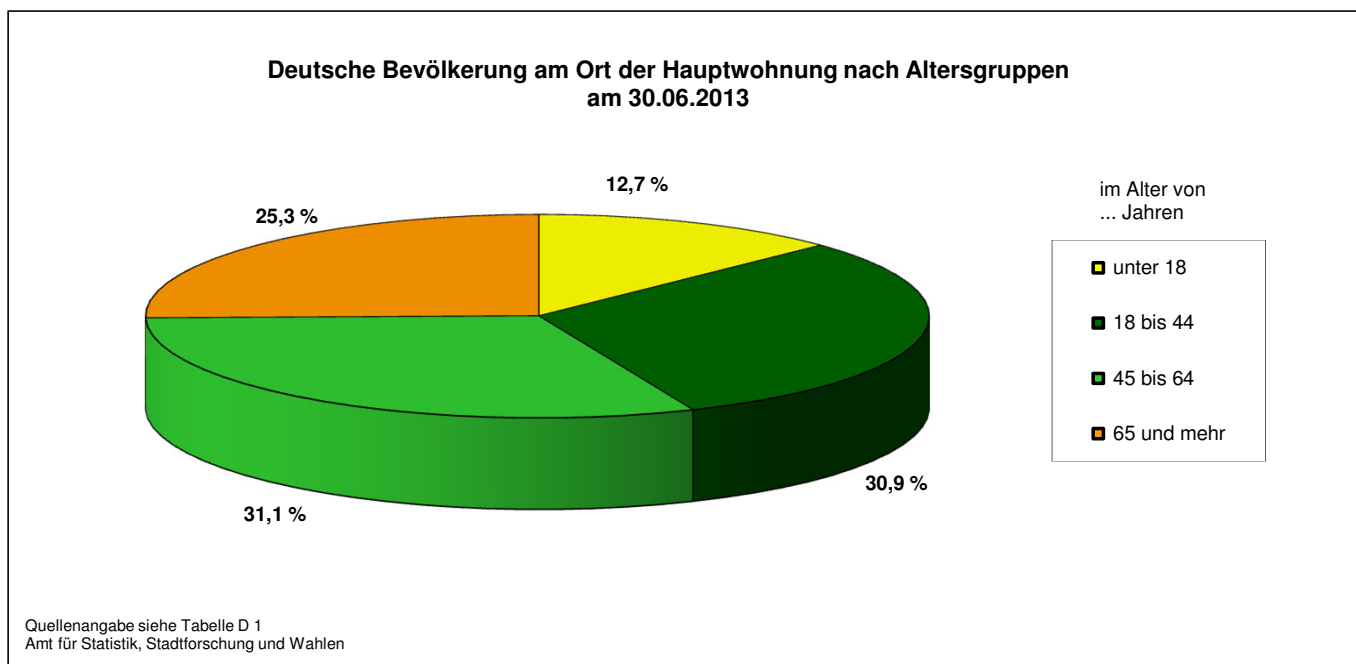
**D 1 Wohnstatus, Alter, Familienstand und Konfession**

| Deutsche Bevölkerung                              | 30.06.2011     |             | 30.06.2012     |             | 30.06.2013     |             |
|---|----------------|-------------|----------------|-------------|----------------|-------------|
|   | Anzahl         | Prozent     | Anzahl         | Prozent     | Anzahl         | Prozent     |
| <b>wohnberechtigte Bevölkerung</b>                | <b>469.010</b> | <b>100</b>  | <b>465.737</b> | <b>100</b>  | <b>462.302</b> | <b>100</b>  |
| <b>davon ...</b>                                  |                |             |                |             |                |             |
| Bevölkerung nur mit Nebenwohnsitz                 | 3.966          | 0,8         | 4.128          | 0,9         | 4.096          | 0,9         |
| <b>Bevölkerung am Ort der Hauptwohnung</b>        | <b>465.044</b> | <b>99,2</b> | <b>461.609</b> | <b>99,1</b> | <b>458.206</b> | <b>99,1</b> |
|   |                | <b>100</b>  |                | <b>100</b>  |                | <b>100</b>  |
| <b>davon im Alter von ... Jahren</b>              |                |             |                |             |                |             |
| 0 bis 5   | 18.668         | 4,0         | 18.864         | 4,1         | 19.063         | 4,2         |
| 6 bis 9   | 12.135         | 2,6         | 11.786         | 2,6         | 11.549         | 2,5         |
| 10 bis 14   | 17.809         | 3,8         | 17.107         | 3,7         | 16.494         | 3,6         |
| 15 bis 17   | 11.571         | 2,5         | 11.435         | 2,5         | 11.185         | 2,4         |
| 18 bis 24   | 34.864         | 7,5         | 34.488         | 7,5         | 34.071         | 7,4         |
| 25 bis 29   | 27.021         | 5,8         | 27.369         | 5,9         | 27.715         | 6,0         |
| 30 bis 34   | 24.738         | 5,3         | 25.372         | 5,5         | 25.882         | 5,6         |
| 35 bis 39   | 24.652         | 5,3         | 23.604         | 5,1         | 23.508         | 5,1         |
| 40 bis 44   | 35.659         | 7,7         | 33.251         | 7,2         | 30.354         | 6,6         |
| 45 bis 49   | 39.619         | 8,5         | 39.520         | 8,6         | 39.309         | 8,6         |
| 50 bis 54   | 36.852         | 7,9         | 37.236         | 8,1         | 37.631         | 8,2         |
| 55 bis 59   | 33.608         | 7,2         | 34.001         | 7,4         | 34.418         | 7,5         |
| 60 bis 64   | 30.355         | 6,5         | 30.632         | 6,6         | 31.018         | 6,8         |
| 65 bis 69   | 27.103         | 5,8         | 25.949         | 5,6         | 25.668         | 5,6         |
| 70 bis 74   | 32.654         | 7,0         | 32.194         | 7,0         | 30.651         | 6,7         |
| 75 bis 79   | 24.178         | 5,2         | 25.185         | 5,5         | 26.558         | 5,8         |
| 80 und mehr                                       | 33.558         | 7,2         | 33.616         | 7,3         | 33.132         | 7,2         |
| <b>darunter mit ... Familienstand<sup>1</sup></b> |                |             |                |             |                |             |
| ledig   | 177.756        | 38,2        | 177.930        | 38,5        | 178.411        | 38,9        |
| verheiratet                                       | 203.059        | 43,7        | 199.710        | 43,3        | 196.352        | 42,9        |
| Lebenspartnerschaft                               | 608            | 0,1         | 695            | 0,2         | 775            | 0,2         |
| geschieden <sup>2</sup>                           | 39.565         | 8,5         | 39.910         | 8,6         | 39.905         | 8,7         |
| verwitwet <sup>2</sup>                            | 44.053         | 9,5         | 43.361         | 9,4         | 42.761         | 9,3         |
| <b>darunter mit ... Konfession</b>                |                |             |                |             |                |             |
| römisch-katholisch                                | 190.654        | 41,0        | 187.795        | 40,7        | 184.803        | 40,3        |
| evangelisch                                       | 149.790        | 32,2        | 147.637        | 32,0        | 145.451        | 31,7        |

1) ohne ungeklärte Fälle

2) einschließlich gleichgeschlechtlicher Lebenspartnerschaften

Quelle: Einwohnerdatei

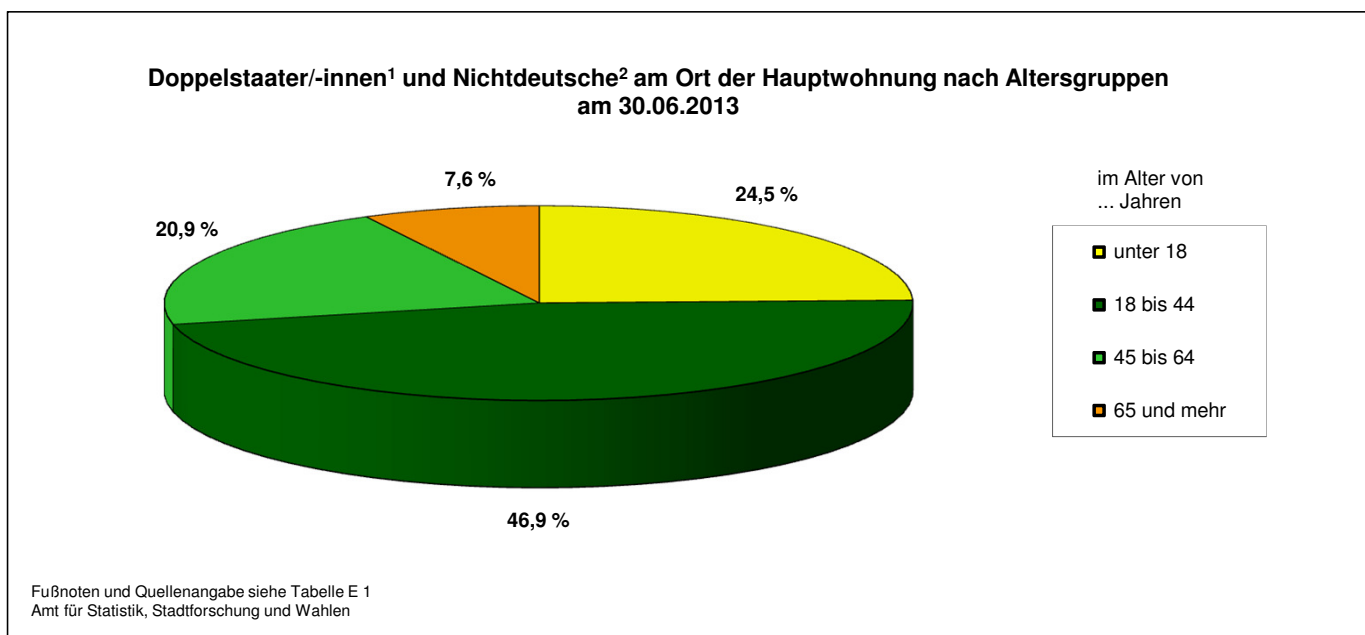


**E Doppelstaater/-innen<sup>1</sup> und Nichtdeutsche<sup>2</sup>**

**E 1 Wohnstatus, Alter, Familienstand und Konfession**

| Doppelstaater/-innen <sup>1</sup> und Nichtdeutsche <sup>2</sup> | 30.06.2011     |             | 30.06.2012     |             | 30.06.2013     |             |
|--|----------------|-------------|----------------|-------------|----------------|-------------|
|  | Anzahl         | Prozent     | Anzahl         | Prozent     | Anzahl         | Prozent     |
| <b>wohnberechtigte Bevölkerung</b>                               | <b>105.271</b> | <b>100</b>  | <b>108.597</b> | <b>100</b>  | <b>113.083</b> | <b>100</b>  |
| <b>davon ...</b>   |                |             |                |             |                |             |
| Bevölkerung nur mit Nebenwohnsitz                                | 428            | 0,4         | 452            | 0,4         | 485            | 0,4         |
| <b>Bevölkerung am Ort der Hauptwohnung</b>                       | <b>104.843</b> | <b>99,6</b> | <b>108.145</b> | <b>99,6</b> | <b>112.598</b> | <b>99,6</b> |
|  |                | <b>100</b>  |                | <b>100</b>  |                | <b>100</b>  |
| <b>davon im Alter von ... Jahren</b>                             |                |             |                |             |                |             |
| 0 bis 5  | 8.911          | 8,5         | 8.681          | 8,0         | 8.439          | 7,5         |
| 6 bis 9  | 6.290          | 6,0         | 6.622          | 6,1         | 6.984          | 6,2         |
| 10 bis 14  | 7.379          | 7,0         | 7.349          | 6,8         | 7.574          | 6,7         |
| 15 bis 17  | 4.380          | 4,2         | 4.540          | 4,2         | 4.644          | 4,1         |
| 18 bis 24  | 11.983         | 11,4        | 12.300         | 11,4        | 13.015         | 11,6        |
| 25 bis 29  | 9.752          | 9,3         | 10.109         | 9,3         | 10.656         | 9,5         |
| 30 bis 34  | 9.911          | 9,5         | 10.414         | 9,6         | 10.820         | 9,6         |
| 35 bis 39  | 9.073          | 8,7         | 9.362          | 8,7         | 9.731          | 8,6         |
| 40 bis 44  | 7.693          | 7,3         | 8.144          | 7,5         | 8.594          | 7,6         |
| 45 bis 49  | 7.009          | 6,7         | 7.140          | 6,6         | 7.535          | 6,7         |
| 50 bis 54  | 5.820          | 5,6         | 6.092          | 5,6         | 6.315          | 5,6         |
| 55 bis 59  | 4.880          | 4,7         | 5.077          | 4,7         | 5.330          | 4,7         |
| 60 bis 64  | 4.093          | 3,9         | 4.206          | 3,9         | 4.349          | 3,9         |
| 65 bis 69  | 2.823          | 2,7         | 2.942          | 2,7         | 3.174          | 2,8         |
| 70 bis 74  | 2.427          | 2,3         | 2.510          | 2,3         | 2.537          | 2,3         |
| 75 bis 79  | 1.417          | 1,4         | 1.527          | 1,4         | 1.661          | 1,5         |
| 80 und mehr  | 1.002          | 1,0         | 1.130          | 1,0         | 1.240          | 1,1         |
| <b>darunter mit ... Familienstand<sup>3</sup></b>                |                |             |                |             |                |             |
| ledig  | 50.874         | 48,5        | 52.733         | 48,8        | 55.796         | 49,6        |
| verheiratet  | 45.497         | 43,4        | 46.391         | 42,9        | 47.367         | 42,1        |
| Lebenspartnerschaft  | 80             | 0,1         | 87             | 0,1         | 95             | 0,1         |
| geschieden <sup>4</sup>  | 5.315          | 5,1         | 5.735          | 5,3         | 6.085          | 5,4         |
| verwitwet <sup>4</sup>   | 2.998          | 2,9         | 3.107          | 2,9         | 3.255          | 2,9         |
| <b>darunter mit ... Konfession</b>                               |                |             |                |             |                |             |
| römisch-katholisch   | 28.512         | 27,2        | 29.263         | 27,1        | 29.989         | 26,6        |
| evangelisch  | 5.781          | 5,5         | 5.804          | 5,4         | 5.871          | 5,2         |

- 1) deutsche und nichtdeutsche Staatsangehörigkeit
  - 2) ausschließlich nichtdeutsche Staatsangehörigkeit
  - 3) ohne ungeklärte Fälle
  - 4) einschließlich gleichgeschlechtlicher Lebenspartnerschaften
- Quelle: Einwohnerdatei



## F Bevölkerung in den Stadtbezirken und Stadtteilen am 30.06.2013

## F 1 Geschlecht und Staatsangehörigkeit

| Stadtteil<br>Stadtbezirk<br>Stadt | Bevölkerung am Ort der Hauptwohnung |                |                      |                |                      |                                   |                      |                            |                      |
|-----------------------------------|-------------------------------------|----------------|----------------------|----------------|----------------------|-----------------------------------|----------------------|----------------------------|----------------------|
|                                   | ins-<br>gesamt                      | davon . . .    |                      |                |                      | darunter . . .                    |                      |                            |                      |
|                                   |                                     | weiblich       |                      | männlich       |                      | Doppelstaater/-innen <sup>1</sup> |                      | Nichtdeutsche <sup>2</sup> |                      |
|                                   | Anzahl                              | Anzahl         | Prozent <sup>3</sup> | Anzahl         | Prozent <sup>3</sup> | Anzahl                            | Prozent <sup>3</sup> | Anzahl                     | Prozent <sup>3</sup> |
| 01 Stadtkern                      | 3.520                               | 1.650          | 46,9                 | 1.870          | 53,1                 | 497                               | 14,1                 | 1.306                      | 37,1                 |
| 02 Ostviertel                     | 6.567                               | 3.100          | 47,2                 | 3.467          | 52,8                 | 813                               | 12,4                 | 1.824                      | 27,8                 |
| 03 Nordviertel                    | 7.837                               | 3.882          | 49,5                 | 3.955          | 50,5                 | 1.218                             | 15,5                 | 2.319                      | 29,6                 |
| 04 Westviertel                    | 2.052                               | 1.069          | 52,1                 | 983            | 47,9                 | 226                               | 11,0                 | 478                        | 23,3                 |
| 05 Südviertel                     | 11.162                              | 5.641          | 50,5                 | 5.521          | 49,5                 | 989                               | 8,9                  | 1.903                      | 17,0                 |
| 06 Südostviertel                  | 11.578                              | 5.744          | 49,6                 | 5.834          | 50,4                 | 1.342                             | 11,6                 | 2.687                      | 23,2                 |
| 11 Huttrop                        | 14.734                              | 7.726          | 52,4                 | 7.008          | 47,6                 | 1.252                             | 8,5                  | 1.902                      | 12,9                 |
| 36 Frillendorf                    | 5.698                               | 2.830          | 49,7                 | 2.868          | 50,3                 | 454                               | 8,0                  | 596                        | 10,5                 |
| <b>Stadtbezirk I</b>              | <b>63.148</b>                       | <b>31.642</b>  | <b>50,1</b>          | <b>31.506</b>  | <b>49,9</b>          | <b>6.791</b>                      | <b>10,8</b>          | <b>13.015</b>              | <b>20,6</b>          |
| 10 Rüttenscheid                   | 28.220                              | 15.126         | 53,6                 | 13.094         | 46,4                 | 1.490                             | 5,3                  | 2.416                      | 8,6                  |
| 12 Rellinghausen                  | 3.644                               | 1.951          | 53,5                 | 1.693          | 46,5                 | 137                               | 3,8                  | 239                        | 6,6                  |
| 13 Bergerhausen                   | 11.484                              | 6.125          | 53,3                 | 5.359          | 46,7                 | 457                               | 4,0                  | 594                        | 5,2                  |
| 14 Stadtwald                      | 9.939                               | 5.328          | 53,6                 | 4.611          | 46,4                 | 273                               | 2,7                  | 294                        | 3,0                  |
| <b>Stadtbezirk II</b>             | <b>53.287</b>                       | <b>28.530</b>  | <b>53,5</b>          | <b>24.757</b>  | <b>46,5</b>          | <b>2.357</b>                      | <b>4,4</b>           | <b>3.543</b>               | <b>6,6</b>           |
| 07 Altendorf                      | 20.625                              | 10.117         | 49,1                 | 10.508         | 50,9                 | 2.483                             | 12,0                 | 4.963                      | 24,1                 |
| 08 Frohnhausen                    | 31.342                              | 16.213         | 51,7                 | 15.129         | 48,3                 | 2.457                             | 7,8                  | 4.173                      | 13,3                 |
| 09 Holsterhausen                  | 24.997                              | 13.298         | 53,2                 | 11.699         | 46,8                 | 1.994                             | 8,0                  | 3.379                      | 13,5                 |
| 15 Fulerum                        | 3.324                               | 1.787          | 53,8                 | 1.537          | 46,2                 | 113                               | 3,4                  | 102                        | 3,1                  |
| 28 Haarzopf                       | 6.654                               | 3.582          | 53,8                 | 3.072          | 46,2                 | 161                               | 2,4                  | 213                        | 3,2                  |
| 41 Margarethenhöhe                | 7.365                               | 4.026          | 54,7                 | 3.339          | 45,3                 | 404                               | 5,5                  | 419                        | 5,7                  |
| <b>Stadtbezirk III</b>            | <b>94.307</b>                       | <b>49.023</b>  | <b>52,0</b>          | <b>45.284</b>  | <b>48,0</b>          | <b>7.612</b>                      | <b>8,1</b>           | <b>13.249</b>              | <b>14,0</b>          |
| 16 Schönebeck                     | 9.964                               | 5.205          | 52,2                 | 4.759          | 47,8                 | 404                               | 4,1                  | 386                        | 3,9                  |
| 17 Bedingrade                     | 12.016                              | 6.376          | 53,1                 | 5.640          | 46,9                 | 555                               | 4,6                  | 417                        | 3,5                  |
| 18 Frintrop                       | 8.515                               | 4.491          | 52,7                 | 4.024          | 47,3                 | 424                               | 5,0                  | 405                        | 4,8                  |
| 19 Dellwig                        | 9.108                               | 4.741          | 52,1                 | 4.367          | 47,9                 | 688                               | 7,6                  | 517                        | 5,7                  |
| 20 Gerschede                      | 7.658                               | 3.932          | 51,3                 | 3.726          | 48,7                 | 751                               | 9,8                  | 417                        | 5,4                  |
| 21 Borbeck-Mitte                  | 13.660                              | 7.149          | 52,3                 | 6.511          | 47,7                 | 1.078                             | 7,9                  | 1.096                      | 8,0                  |
| 22 Bochold                        | 17.720                              | 9.050          | 51,1                 | 8.670          | 48,9                 | 2.318                             | 13,1                 | 2.303                      | 13,0                 |
| 23 Bergeborbeck                   | 4.317                               | 2.217          | 51,4                 | 2.100          | 48,6                 | 458                               | 10,6                 | 656                        | 15,2                 |
| <b>Stadtbezirk IV</b>             | <b>82.958</b>                       | <b>43.161</b>  | <b>52,0</b>          | <b>39.797</b>  | <b>48,0</b>          | <b>6.676</b>                      | <b>8,0</b>           | <b>6.197</b>               | <b>7,5</b>           |
| 24 Altenessen-Nord                | 16.885                              | 8.625          | 51,1                 | 8.260          | 48,9                 | 2.170                             | 12,9                 | 2.652                      | 15,7                 |
| 25 Altenessen-Süd                 | 25.602                              | 12.889         | 50,3                 | 12.713         | 49,7                 | 3.873                             | 15,1                 | 4.453                      | 17,4                 |
| 40 Karnap                         | 7.696                               | 3.892          | 50,6                 | 3.804          | 49,4                 | 799                               | 10,4                 | 921                        | 12,0                 |
| 50 Vogelheim                      | 5.860                               | 3.029          | 51,7                 | 2.831          | 48,3                 | 866                               | 14,8                 | 971                        | 16,6                 |
| <b>Stadtbezirk V</b>              | <b>56.043</b>                       | <b>28.435</b>  | <b>50,7</b>          | <b>27.608</b>  | <b>49,3</b>          | <b>7.708</b>                      | <b>13,8</b>          | <b>8.997</b>               | <b>16,1</b>          |
| 37 Schonnebeck                    | 11.186                              | 5.775          | 51,6                 | 5.411          | 48,4                 | 1.091                             | 9,8                  | 1.211                      | 10,8                 |
| 38 Stoppenberg                    | 16.880                              | 8.578          | 50,8                 | 8.302          | 49,2                 | 2.424                             | 14,4                 | 1.870                      | 11,1                 |
| 39 Katernberg                     | 22.810                              | 11.700         | 51,3                 | 11.110         | 48,7                 | 3.013                             | 13,2                 | 3.949                      | 17,3                 |
| <b>Stadtbezirk VI</b>             | <b>50.876</b>                       | <b>26.053</b>  | <b>51,2</b>          | <b>24.823</b>  | <b>48,8</b>          | <b>6.528</b>                      | <b>12,8</b>          | <b>7.030</b>               | <b>13,8</b>          |
| 34 Steele                         | 16.629                              | 8.743          | 52,6                 | 7.886          | 47,4                 | 1.368                             | 8,2                  | 1.598                      | 9,6                  |
| 35 Kray                           | 18.854                              | 9.520          | 50,5                 | 9.334          | 49,5                 | 1.446                             | 7,7                  | 2.486                      | 13,2                 |
| 45 Freisenbruch                   | 16.233                              | 8.608          | 53,0                 | 7.625          | 47,0                 | 2.285                             | 14,1                 | 1.253                      | 7,7                  |
| 46 Horst                          | 9.742                               | 4.955          | 50,9                 | 4.787          | 49,1                 | 1.488                             | 15,3                 | 688                        | 7,1                  |
| 47 Leithe                         | 6.846                               | 3.520          | 51,4                 | 3.326          | 48,6                 | 475                               | 6,9                  | 649                        | 9,5                  |
| <b>Stadtbezirk VII</b>            | <b>68.304</b>                       | <b>35.346</b>  | <b>51,7</b>          | <b>32.958</b>  | <b>48,3</b>          | <b>7.062</b>                      | <b>10,3</b>          | <b>6.674</b>               | <b>9,8</b>           |
| 31 Heisingen                      | 12.752                              | 6.728          | 52,8                 | 6.024          | 47,2                 | 376                               | 2,9                  | 379                        | 3,0                  |
| 32 Kupferdreh                     | 11.158                              | 5.830          | 52,2                 | 5.328          | 47,8                 | 559                               | 5,0                  | 667                        | 6,0                  |
| 33 Byfang                         | 2.018                               | 1.077          | 53,4                 | 941            | 46,6                 | 38                                | 1,9                  | 37                         | 1,8                  |
| 43 Überruhr-Hinsel                | 8.009                               | 4.265          | 53,3                 | 3.744          | 46,7                 | 419                               | 5,2                  | 358                        | 4,5                  |
| 44 Überruhr-Holthausen            | 8.256                               | 4.343          | 52,6                 | 3.913          | 47,4                 | 961                               | 11,6                 | 576                        | 7,0                  |
| 48 Burgaltendorf                  | 9.501                               | 4.988          | 52,5                 | 4.513          | 47,5                 | 206                               | 2,2                  | 262                        | 2,8                  |
| <b>Stadtbezirk VIII</b>           | <b>51.694</b>                       | <b>27.231</b>  | <b>52,7</b>          | <b>24.463</b>  | <b>47,3</b>          | <b>2.559</b>                      | <b>5,0</b>           | <b>2.279</b>               | <b>4,4</b>           |
| 26 Bredeney                       | 10.580                              | 5.584          | 52,8                 | 4.996          | 47,2                 | 475                               | 4,5                  | 562                        | 5,3                  |
| 27 Schuir                         | 1.486                               | 768            | 51,7                 | 718            | 48,3                 | 65                                | 4,4                  | 66                         | 4,4                  |
| 29 Werden                         | 9.739                               | 5.200          | 53,4                 | 4.539          | 46,6                 | 319                               | 3,3                  | 680                        | 7,0                  |
| 30 Heidhausen                     | 6.434                               | 3.385          | 52,6                 | 3.049          | 47,4                 | 211                               | 3,3                  | 264                        | 4,1                  |
| 42 Fischlaken                     | 4.362                               | 2.325          | 53,3                 | 2.037          | 46,7                 | 109                               | 2,5                  | 115                        | 2,6                  |
| 49 Kettwig                        | 17.586                              | 9.318          | 53,0                 | 8.268          | 47,0                 | 595                               | 3,4                  | 860                        | 4,9                  |
| <b>Stadtbezirk IX</b>             | <b>50.187</b>                       | <b>26.580</b>  | <b>53,0</b>          | <b>23.607</b>  | <b>47,0</b>          | <b>1.774</b>                      | <b>3,5</b>           | <b>2.547</b>               | <b>5,1</b>           |
| <b>Stadt Essen</b>                | <b>570.804</b>                      | <b>296.001</b> | <b>51,9</b>          | <b>274.803</b> | <b>48,1</b>          | <b>49.067</b>                     | <b>8,6</b>           | <b>63.531</b>              | <b>11,1</b>          |

1) deutsche und nichtdeutsche Staatsangehörigkeit

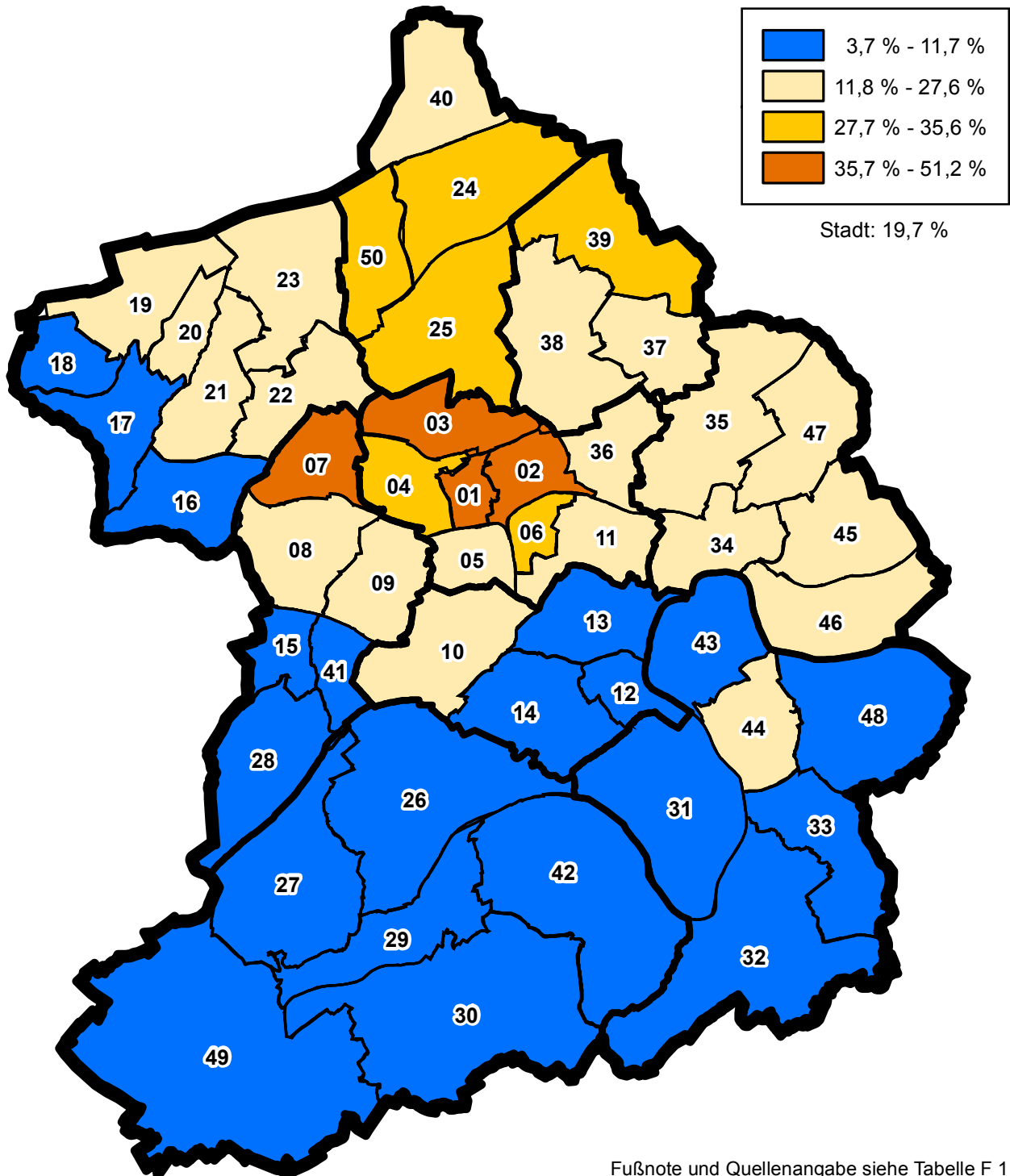
2) ausschließlich nichtdeutsche Staatsangehörigkeit

3) in Prozent der Bevölkerung insgesamt

Quelle: Einwohnerdatei

# Bevölkerung am Ort der Hauptwohnung mit doppelter<sup>1</sup> oder ausschließlich nichtdeutscher Staatsangehörigkeit in den Stadtteilen am 30.06.2013

- in Prozent der Bevölkerung insgesamt -



Fußnote und Quellenangabe siehe Tabelle F 1

- 1 Stadtkern
- 2 Ostviertel
- 3 Nordviertel
- 4 Westviertel
- 5 Südviertel
- 6 Südostviertel
- 7 Altendorf
- 8 Frohnhausen
- 9 Holsterhausen
- 10 Rüttenscheid

- 11 Huttrop
- 12 Rellinghausen
- 13 Bergerhausen
- 14 Stadtwald
- 15 Fulerum
- 16 Schönebeck
- 17 Bedingrade
- 18 Frintrop
- 19 Dellwig
- 20 Gerschede

- 21 Borbeck-Mitte
- 22 Bochold
- 23 Bergeborbeck
- 24 Altenessen-Nord
- 25 Altenessen-Süd
- 26 Bredenev
- 27 Schuir
- 28 Haarzopf
- 29 Werden
- 30 Heidhausen

- 31 Heisingen
- 32 Kupferdreh
- 33 Byfang
- 34 Steele
- 35 Kray
- 36 Frillendorf
- 37 Schonnebeck
- 38 Stoppenberg
- 39 Katernberg
- 40 Karnap

- 41 Margarethenhöhe
- 42 Fischlaken
- 43 Überryhr-Hinsel
- 44 Überryhr-Holthausen
- 45 Freisenbruch
- 46 Horst
- 47 Leithe
- 48 Burgaltendorf
- 49 Kettwig
- 50 Vogelheim

F 2 Alter

| Stadtteil<br>Stadtbezirk<br>Stadt | Bevölkerung am Ort der Hauptwohnung |                               |                      |                |                      |                |                      |                |                      |
|-----------------------------------|-------------------------------------|-------------------------------|----------------------|----------------|----------------------|----------------|----------------------|----------------|----------------------|
|                                   | ins-<br>gesamt                      | davon im Alter von ... Jahren |                      |                |                      |                |                      |                |                      |
|                                   |                                     | unter 18                      |                      | 18 bis 44      |                      | 45 bis 64      |                      | 65 und mehr    |                      |
|                                   |                                     | Anzahl                        | Prozent <sup>1</sup> | Anzahl         | Prozent <sup>1</sup> | Anzahl         | Prozent <sup>1</sup> | Anzahl         | Prozent <sup>1</sup> |
| 01 Stadtkern                      | 3.520                               | 483                           | 13,7                 | 1.806          | 51,3                 | 707            | 20,1                 | 524            | 14,9                 |
| 02 Ostviertel                     | 6.567                               | 1.027                         | 15,6                 | 2.916          | 44,4                 | 1.625          | 24,7                 | 999            | 15,2                 |
| 03 Nordviertel                    | 7.837                               | 1.347                         | 17,2                 | 3.725          | 47,5                 | 1.672          | 21,3                 | 1.093          | 13,9                 |
| 04 Westviertel                    | 2.052                               | 191                           | 9,3                  | 815            | 39,7                 | 465            | 22,7                 | 581            | 28,3                 |
| 05 Südviertel                     | 11.162                              | 1.279                         | 11,5                 | 5.390          | 48,3                 | 2.609          | 23,4                 | 1.884          | 16,9                 |
| 06 Südostviertel                  | 11.578                              | 1.727                         | 14,9                 | 5.246          | 45,3                 | 2.861          | 24,7                 | 1.744          | 15,1                 |
| 11 Huttrop                        | 14.734                              | 2.145                         | 14,6                 | 4.857          | 33,0                 | 4.244          | 28,8                 | 3.488          | 23,7                 |
| 36 Frillendorf                    | 5.698                               | 815                           | 14,3                 | 1.899          | 33,3                 | 1.856          | 32,6                 | 1.128          | 19,8                 |
| <b>Stadtbezirk I</b>              | <b>63.148</b>                       | <b>9.014</b>                  | <b>14,3</b>          | <b>26.654</b>  | <b>42,2</b>          | <b>16.039</b>  | <b>25,4</b>          | <b>11.441</b>  | <b>18,1</b>          |
| 10 Rütterscheid                   | 28.220                              | 3.162                         | 11,2                 | 11.562         | 41,0                 | 7.390          | 26,2                 | 6.106          | 21,6                 |
| 12 Rellinghausen                  | 3.644                               | 495                           | 13,6                 | 946            | 26,0                 | 1.090          | 29,9                 | 1.113          | 30,5                 |
| 13 Bergerhausen                   | 11.484                              | 1.497                         | 13,0                 | 3.422          | 29,8                 | 3.599          | 31,3                 | 2.966          | 25,8                 |
| 14 Stadtwald                      | 9.939                               | 1.402                         | 14,1                 | 2.641          | 26,6                 | 3.138          | 31,6                 | 2.758          | 27,7                 |
| <b>Stadtbezirk II</b>             | <b>53.287</b>                       | <b>6.556</b>                  | <b>12,3</b>          | <b>18.571</b>  | <b>34,9</b>          | <b>15.217</b>  | <b>28,6</b>          | <b>12.943</b>  | <b>24,3</b>          |
| 07 Altendorf                      | 20.625                              | 3.576                         | 17,3                 | 8.349          | 40,5                 | 5.332          | 25,9                 | 3.368          | 16,3                 |
| 08 Frohnhausen                    | 31.342                              | 4.406                         | 14,1                 | 12.400         | 39,6                 | 8.544          | 27,3                 | 5.992          | 19,1                 |
| 09 Holsterhausen                  | 24.997                              | 2.913                         | 11,7                 | 11.149         | 44,6                 | 6.294          | 25,2                 | 4.641          | 18,6                 |
| 15 Fulerum                        | 3.324                               | 456                           | 13,7                 | 872            | 26,2                 | 1.037          | 31,2                 | 959            | 28,9                 |
| 28 Haarzopf                       | 6.654                               | 948                           | 14,2                 | 1.608          | 24,2                 | 2.073          | 31,2                 | 2.025          | 30,4                 |
| 41 Margarethenhöhe                | 7.365                               | 1.082                         | 14,7                 | 2.206          | 30,0                 | 2.060          | 28,0                 | 2.017          | 27,4                 |
| <b>Stadtbezirk III</b>            | <b>94.307</b>                       | <b>13.381</b>                 | <b>14,2</b>          | <b>36.584</b>  | <b>38,8</b>          | <b>25.340</b>  | <b>26,9</b>          | <b>19.002</b>  | <b>20,1</b>          |
| 16 Schönebeck                     | 9.964                               | 1.365                         | 13,7                 | 2.810          | 28,2                 | 3.339          | 33,5                 | 2.450          | 24,6                 |
| 17 Bedingrade                     | 12.016                              | 1.600                         | 13,3                 | 3.408          | 28,4                 | 3.893          | 32,4                 | 3.115          | 25,9                 |
| 18 Frintrop                       | 8.515                               | 1.167                         | 13,7                 | 2.576          | 30,3                 | 2.682          | 31,5                 | 2.090          | 24,5                 |
| 19 Dellwig                        | 9.108                               | 1.337                         | 14,7                 | 2.915          | 32,0                 | 2.868          | 31,5                 | 1.988          | 21,8                 |
| 20 Gerschede                      | 7.658                               | 1.127                         | 14,7                 | 2.452          | 32,0                 | 2.496          | 32,6                 | 1.583          | 20,7                 |
| 21 Borbeck-Mitte                  | 13.660                              | 1.838                         | 13,5                 | 4.529          | 33,2                 | 4.121          | 30,2                 | 3.172          | 23,2                 |
| 22 Bochohd                        | 17.720                              | 2.959                         | 16,7                 | 5.837          | 32,9                 | 5.225          | 29,5                 | 3.699          | 20,9                 |
| 23 Bergeborbeck                   | 4.317                               | 842                           | 19,5                 | 1.568          | 36,3                 | 1.233          | 28,6                 | 674            | 15,6                 |
| <b>Stadtbezirk IV</b>             | <b>82.958</b>                       | <b>12.235</b>                 | <b>14,7</b>          | <b>26.095</b>  | <b>31,5</b>          | <b>25.857</b>  | <b>31,2</b>          | <b>18.771</b>  | <b>22,6</b>          |
| 24 Altenessen-Nord                | 16.885                              | 3.144                         | 18,6                 | 5.797          | 34,3                 | 4.794          | 28,4                 | 3.150          | 18,7                 |
| 25 Altenessen-Süd                 | 25.602                              | 4.484                         | 17,5                 | 9.454          | 36,9                 | 7.079          | 27,7                 | 4.585          | 17,9                 |
| 40 Karnap                         | 7.696                               | 1.350                         | 17,5                 | 2.552          | 33,2                 | 2.412          | 31,3                 | 1.382          | 18,0                 |
| 50 Vogelheim                      | 5.860                               | 1.051                         | 17,9                 | 1.973          | 33,7                 | 1.743          | 29,7                 | 1.093          | 18,7                 |
| <b>Stadtbezirk V</b>              | <b>56.043</b>                       | <b>10.029</b>                 | <b>17,9</b>          | <b>19.776</b>  | <b>35,3</b>          | <b>16.028</b>  | <b>28,6</b>          | <b>10.210</b>  | <b>18,2</b>          |
| 37 Schonnebeck                    | 11.186                              | 1.878                         | 16,8                 | 3.698          | 33,1                 | 3.401          | 30,4                 | 2.209          | 19,7                 |
| 38 Stoppenberg                    | 16.880                              | 3.002                         | 17,8                 | 5.557          | 32,9                 | 5.160          | 30,6                 | 3.161          | 18,7                 |
| 39 Katernberg                     | 22.810                              | 4.542                         | 19,9                 | 7.840          | 34,4                 | 6.390          | 28,0                 | 4.038          | 17,7                 |
| <b>Stadtbezirk VI</b>             | <b>50.876</b>                       | <b>9.422</b>                  | <b>18,5</b>          | <b>17.095</b>  | <b>33,6</b>          | <b>14.951</b>  | <b>29,4</b>          | <b>9.408</b>   | <b>18,5</b>          |
| 34 Steele                         | 16.629                              | 2.321                         | 14,0                 | 5.234          | 31,5                 | 4.967          | 29,9                 | 4.107          | 24,7                 |
| 35 Kray                           | 18.854                              | 3.106                         | 16,5                 | 6.612          | 35,1                 | 5.620          | 29,8                 | 3.516          | 18,6                 |
| 45 Freisenbruch                   | 16.233                              | 2.763                         | 17,0                 | 4.934          | 30,4                 | 4.583          | 28,2                 | 3.953          | 24,4                 |
| 46 Horst                          | 9.742                               | 1.483                         | 15,2                 | 2.861          | 29,4                 | 3.117          | 32,0                 | 2.281          | 23,4                 |
| 47 Leithe                         | 6.846                               | 1.043                         | 15,2                 | 2.260          | 33,0                 | 1.950          | 28,5                 | 1.593          | 23,3                 |
| <b>Stadtbezirk VII</b>            | <b>68.304</b>                       | <b>10.716</b>                 | <b>15,7</b>          | <b>21.901</b>  | <b>32,1</b>          | <b>20.237</b>  | <b>29,6</b>          | <b>15.450</b>  | <b>22,6</b>          |
| 31 Heisingen                      | 12.752                              | 1.853                         | 14,5                 | 3.206          | 25,1                 | 4.180          | 32,8                 | 3.513          | 27,5                 |
| 32 Kupferdreh                     | 11.158                              | 1.694                         | 15,2                 | 3.474          | 31,1                 | 3.533          | 31,7                 | 2.457          | 22,0                 |
| 33 Byfang                         | 2.018                               | 241                           | 11,9                 | 504            | 25,0                 | 728            | 36,1                 | 545            | 27,0                 |
| 43 Überruhr-Hinsel                | 8.009                               | 1.052                         | 13,1                 | 2.152          | 26,9                 | 2.507          | 31,3                 | 2.298          | 28,7                 |
| 44 Überruhr-Holthausen            | 8.256                               | 1.233                         | 14,9                 | 2.185          | 26,5                 | 2.563          | 31,0                 | 2.275          | 27,6                 |
| 48 Burgaltendorf                  | 9.501                               | 1.330                         | 14,0                 | 2.669          | 28,1                 | 3.092          | 32,5                 | 2.410          | 25,4                 |
| <b>Stadtbezirk VIII</b>           | <b>51.694</b>                       | <b>7.403</b>                  | <b>14,3</b>          | <b>14.190</b>  | <b>27,4</b>          | <b>16.603</b>  | <b>32,1</b>          | <b>13.498</b>  | <b>26,1</b>          |
| 26 Bredeney                       | 10.580                              | 1.512                         | 14,3                 | 2.970          | 28,1                 | 3.192          | 30,2                 | 2.906          | 27,5                 |
| 27 Schuir                         | 1.486                               | 218                           | 14,7                 | 394            | 26,5                 | 461            | 31,0                 | 413            | 27,8                 |
| 29 Werden                         | 9.739                               | 1.303                         | 13,4                 | 2.719          | 27,9                 | 2.880          | 29,6                 | 2.837          | 29,1                 |
| 30 Heidhausen                     | 6.434                               | 971                           | 15,1                 | 1.738          | 27,0                 | 2.093          | 32,5                 | 1.632          | 25,4                 |
| 42 Fischlaken                     | 4.362                               | 675                           | 15,5                 | 1.154          | 26,5                 | 1.401          | 32,1                 | 1.132          | 26,0                 |
| 49 Kettwig                        | 17.586                              | 2.497                         | 14,2                 | 4.505          | 25,6                 | 5.606          | 31,9                 | 4.978          | 28,3                 |
| <b>Stadtbezirk IX</b>             | <b>50.187</b>                       | <b>7.176</b>                  | <b>14,3</b>          | <b>13.480</b>  | <b>26,9</b>          | <b>15.633</b>  | <b>31,1</b>          | <b>13.898</b>  | <b>27,7</b>          |
| <b>Stadt Essen</b>                | <b>570.804</b>                      | <b>85.932</b>                 | <b>15,1</b>          | <b>194.346</b> | <b>34,0</b>          | <b>165.905</b> | <b>29,1</b>          | <b>124.621</b> | <b>21,8</b>          |

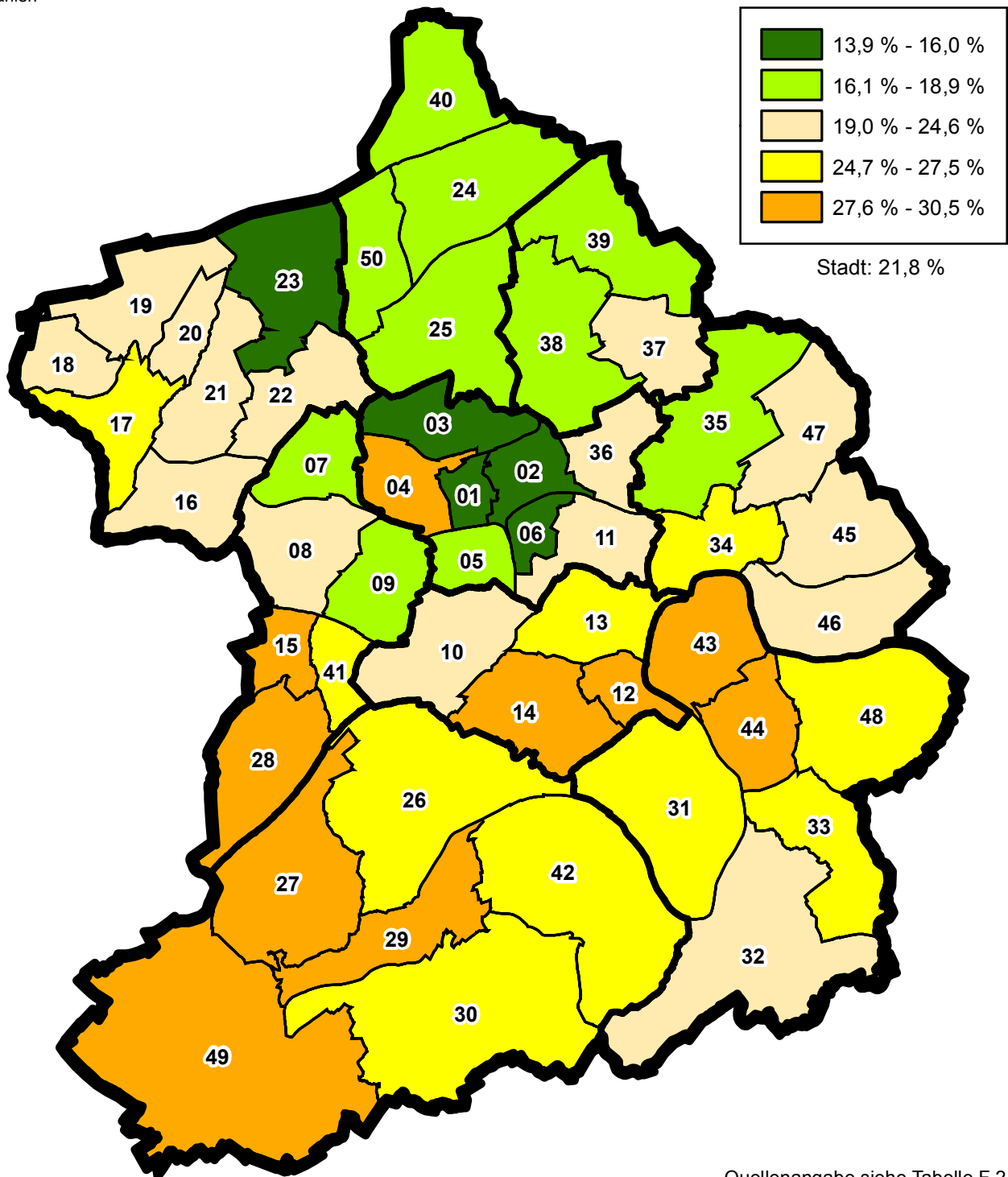
1) in Prozent der Bevölkerung insgesamt

Quelle: Einwohnerdatei

# Bevölkerung am Ort der Hauptwohnung im Alter von 65 oder mehr Jahren in den Stadtteilen am 30.06.2013

- in Prozent der Bevölkerung insgesamt -

Amt für Statistik,  
Stadtforschung  
und Wahlen



Quellenangabe siehe Tabelle F 2

1 Stadtkern  
2 Ostviertel  
3 Nordviertel  
4 Westviertel  
5 Südviertel  
6 Südostviertel  
7 Altendorf  
8 Frohnhausen  
9 Holsterhausen  
10 Rüttenscheid

11 Huttrop  
12 Rellinghausen  
13 Bergerhausen  
14 Stadtwald  
15 Fulerum  
16 Schönebeck  
17 Bedingrade  
18 Frintrop  
19 Dellwig  
20 Gerschede

21 Borbeck-Mitte  
22 Bochold  
23 Bergeborbeck  
24 Altenessen-Nord  
25 Altenessen-Süd  
26 Bredeneu  
27 Schuir  
28 Haarzopf  
29 Werden  
30 Heidhausen

31 Heisingen  
32 Kupferdreh  
33 Byfang  
34 Steele  
35 Kray  
36 Frillendorf  
37 Schonnebeck  
38 Stoppenberg  
39 Katernberg  
40 Karnap

41 Margarethenhöhe  
42 Fischlaken  
43 Überryhr-Hinsel  
44 Überryhr-Holthausen  
45 Freisenbruch  
46 Horst  
47 Leithe  
48 Burgaltendorf  
49 Kettwig  
50 Vogelheim

**G Doppelstaater/-innen<sup>1</sup> und Nichtdeutsche<sup>2</sup> in den Stadtbezirken und Stadtteilen am 30.06.2013****G 1 Alter - Anzahl und Prozent an der gleichaltrigen Bevölkerung**

| Stadtteil<br>Stadtbezirk<br>Stadt | Doppelstaater/-innen <sup>1</sup> und Nichtdeutsche <sup>2</sup> am Ort der Hauptwohnung |                      |                               |                      |               |                      |               |                      |              |                      |
|-----------------------------------|--|----------------------|-------------------------------|----------------------|---------------|----------------------|---------------|----------------------|--------------|----------------------|
|                                   | insgesamt  |                      | davon im Alter von ... Jahren |                      |               |                      |               |                      |              |                      |
|                                   |  |                      | unter 18                      |                      | 18 bis 44     |                      | 45 bis 64     |                      | 65 und mehr  |                      |
|                                   | Anzahl   | Prozent <sup>3</sup> | Anzahl                        | Prozent <sup>3</sup> | Anzahl        | Prozent <sup>3</sup> | Anzahl        | Prozent <sup>3</sup> | Anzahl       | Prozent <sup>3</sup> |
| 01 Stadtkern                      | 1.803  | 51,2                 | 366                           | 75,8                 | 1.009         | 55,9                 | 332           | 47,0                 | 96           | 18,3                 |
| 02 Ostviertel                     | 2.637  | 40,2                 | 619                           | 60,3                 | 1.356         | 46,5                 | 506           | 31,1                 | 156          | 15,6                 |
| 03 Nordviertel                    | 3.537  | 45,1                 | 856                           | 63,5                 | 1.906         | 51,2                 | 601           | 35,9                 | 174          | 15,9                 |
| 04 Westviertel                    | 704  | 34,3                 | 126                           | 66,0                 | 382           | 46,9                 | 151           | 32,5                 | 45           | 7,7                  |
| 05 Südviertel                     | 2.892  | 25,9                 | 536                           | 41,9                 | 1.706         | 31,7                 | 491           | 18,8                 | 159          | 8,4                  |
| 06 Südostviertel                  | 4.029  | 34,8                 | 987                           | 57,2                 | 2.087         | 39,8                 | 705           | 24,6                 | 250          | 14,3                 |
| 11 Huttrop                        | 3.154  | 21,4                 | 811                           | 37,8                 | 1.404         | 28,9                 | 707           | 16,7                 | 232          | 6,7                  |
| 36 Frillendorf                    | 1.050  | 18,4                 | 240                           | 29,4                 | 511           | 26,9                 | 233           | 12,6                 | 66           | 5,9                  |
| <b>Stadtbezirk I</b>              | <b>19.806</b>  | <b>31,4</b>          | <b>4.541</b>                  | <b>50,4</b>          | <b>10.361</b> | <b>38,9</b>          | <b>3.726</b>  | <b>23,2</b>          | <b>1.178</b> | <b>10,3</b>          |
| 10 Rüttenscheid                   | 3.906  | 13,8                 | 681                           | 21,5                 | 2.182         | 18,9                 | 746           | 10,1                 | 297          | 4,9                  |
| 12 Rellinghausen                  | 376  | 10,3                 | 104                           | 21,0                 | 147           | 15,5                 | 84            | 7,7                  | 41           | 3,7                  |
| 13 Bergerhausen                   | 1.051  | 9,2                  | 205                           | 13,7                 | 501           | 14,6                 | 253           | 7,0                  | 92           | 3,1                  |
| 14 Stadtwald                      | 567  | 5,7                  | 116                           | 8,3                  | 251           | 9,5                  | 137           | 4,4                  | 63           | 2,3                  |
| <b>Stadtbezirk II</b>             | <b>5.900</b>   | <b>11,1</b>          | <b>1.106</b>                  | <b>16,9</b>          | <b>3.081</b>  | <b>16,6</b>          | <b>1.220</b>  | <b>8,0</b>           | <b>493</b>   | <b>3,8</b>           |
| 07 Altendorf                      | 7.446  | 36,1                 | 2.022                         | 56,5                 | 3.592         | 43,0                 | 1.370         | 25,7                 | 462          | 13,7                 |
| 08 Frohnhausen                    | 6.630  | 21,2                 | 1.682                         | 38,2                 | 3.283         | 26,5                 | 1.178         | 13,8                 | 487          | 8,1                  |
| 09 Holsterhausen                  | 5.373  | 21,5                 | 1.098                         | 37,7                 | 2.950         | 26,5                 | 986           | 15,7                 | 339          | 7,3                  |
| 15 Fulerum                        | 215  | 6,5                  | 57                            | 12,5                 | 91            | 10,4                 | 49            | 4,7                  | 18           | 1,9                  |
| 28 Haarzopf                       | 374  | 5,6                  | 75                            | 7,9                  | 153           | 9,5                  | 109           | 5,3                  | 37           | 1,8                  |
| 41 Margarethenhöhe                | 823  | 11,2                 | 142                           | 13,1                 | 427           | 19,4                 | 169           | 8,2                  | 85           | 4,2                  |
| <b>Stadtbezirk III</b>            | <b>20.861</b>  | <b>22,1</b>          | <b>5.076</b>                  | <b>37,9</b>          | <b>10.496</b> | <b>28,7</b>          | <b>3.861</b>  | <b>15,2</b>          | <b>1.428</b> | <b>7,5</b>           |
| 16 Schönebeck                     | 790  | 7,9                  | 190                           | 13,9                 | 355           | 12,6                 | 193           | 5,8                  | 52           | 2,1                  |
| 17 Bedingrade                     | 972  | 8,1                  | 234                           | 14,6                 | 416           | 12,2                 | 221           | 5,7                  | 101          | 3,2                  |
| 18 Frintrop                       | 829  | 9,7                  | 211                           | 18,1                 | 380           | 14,8                 | 170           | 6,3                  | 68           | 3,3                  |
| 19 Dellwig                        | 1.205  | 13,2                 | 291                           | 21,8                 | 535           | 18,4                 | 271           | 9,4                  | 108          | 5,4                  |
| 20 Gerschede                      | 1.168  | 15,3                 | 232                           | 20,6                 | 511           | 20,8                 | 312           | 12,5                 | 113          | 7,1                  |
| 21 Borbeck-Mitte                  | 2.174  | 15,9                 | 464                           | 25,2                 | 1.033         | 22,8                 | 495           | 12,0                 | 182          | 5,7                  |
| 22 Bochold                        | 4.621  | 26,1                 | 1.251                         | 42,3                 | 2.039         | 34,9                 | 988           | 18,9                 | 343          | 9,3                  |
| 23 Bergeborbeck                   | 1.114  | 25,8                 | 331                           | 39,3                 | 484           | 30,9                 | 236           | 19,1                 | 63           | 9,3                  |
| <b>Stadtbezirk IV</b>             | <b>12.873</b>  | <b>15,5</b>          | <b>3.204</b>                  | <b>26,2</b>          | <b>5.753</b>  | <b>22,0</b>          | <b>2.886</b>  | <b>11,2</b>          | <b>1.030</b> | <b>5,5</b>           |
| 24 Altenessen-Nord                | 4.822  | 28,6                 | 1.348                         | 42,9                 | 2.041         | 35,2                 | 1.025         | 21,4                 | 408          | 13,0                 |
| 25 Altenessen-Süd                 | 8.326  | 32,5                 | 2.140                         | 47,7                 | 3.845         | 40,7                 | 1.800         | 25,4                 | 541          | 11,8                 |
| 40 Karnap                         | 1.720  | 22,3                 | 511                           | 37,9                 | 719           | 28,2                 | 343           | 14,2                 | 147          | 10,6                 |
| 50 Vogelheim                      | 1.837  | 31,3                 | 487                           | 46,3                 | 742           | 37,6                 | 426           | 24,4                 | 182          | 16,7                 |
| <b>Stadtbezirk V</b>              | <b>16.705</b>  | <b>29,8</b>          | <b>4.486</b>                  | <b>44,7</b>          | <b>7.347</b>  | <b>37,2</b>          | <b>3.594</b>  | <b>22,4</b>          | <b>1.278</b> | <b>12,5</b>          |
| 37 Schonnebeck                    | 2.302  | 20,6                 | 658                           | 35,0                 | 1.050         | 28,4                 | 437           | 12,8                 | 157          | 7,1                  |
| 38 Stoppenberg                    | 4.294  | 25,4                 | 1.102                         | 36,7                 | 1.830         | 32,9                 | 1.011         | 19,6                 | 351          | 11,1                 |
| 39 Katernberg                     | 6.962  | 30,5                 | 2.022                         | 44,5                 | 2.952         | 37,7                 | 1.385         | 21,7                 | 603          | 14,9                 |
| <b>Stadtbezirk VI</b>             | <b>13.558</b>  | <b>26,6</b>          | <b>3.782</b>                  | <b>40,1</b>          | <b>5.832</b>  | <b>34,1</b>          | <b>2.833</b>  | <b>18,9</b>          | <b>1.111</b> | <b>11,8</b>          |
| 34 Steele                         | 2.966  | 17,8                 | 707                           | 30,5                 | 1.289         | 24,6                 | 662           | 13,3                 | 308          | 7,5                  |
| 35 Kray                           | 3.932  | 20,9                 | 1.041                         | 33,5                 | 1.775         | 26,8                 | 796           | 14,2                 | 320          | 9,1                  |
| 45 Freisenbruch                   | 3.538  | 21,8                 | 900                           | 32,6                 | 1.450         | 29,4                 | 859           | 18,7                 | 329          | 8,3                  |
| 46 Horst                          | 2.176  | 22,3                 | 480                           | 32,4                 | 869           | 30,4                 | 614           | 19,7                 | 213          | 9,3                  |
| 47 Leithe                         | 1.124  | 16,4                 | 262                           | 25,1                 | 586           | 25,9                 | 202           | 10,4                 | 74           | 4,6                  |
| <b>Stadtbezirk VII</b>            | <b>13.736</b>  | <b>20,1</b>          | <b>3.390</b>                  | <b>31,6</b>          | <b>5.969</b>  | <b>27,3</b>          | <b>3.133</b>  | <b>15,5</b>          | <b>1.244</b> | <b>8,1</b>           |
| 31 Heisingen                      | 755  | 5,9                  | 158                           | 8,5                  | 312           | 9,7                  | 213           | 5,1                  | 72           | 2,0                  |
| 32 Kupferdreh                     | 1.226  | 11,0                 | 275                           | 16,2                 | 567           | 16,3                 | 292           | 8,3                  | 92           | 3,7                  |
| 33 Byfang                         | 75   | 3,7                  | 16                            | 6,6                  | 28            | 5,6                  | 25            | 3,4                  | 6            | 1,1                  |
| 43 Überryhr-Hinsel                | 777  | 9,7                  | 195                           | 18,5                 | 319           | 14,8                 | 192           | 7,7                  | 71           | 3,1                  |
| 44 Überryhr-Holthausen            | 1.537  | 18,6                 | 352                           | 28,5                 | 595           | 27,2                 | 417           | 16,3                 | 173          | 7,6                  |
| 48 Burgaltendorf                  | 468  | 4,9                  | 112                           | 8,4                  | 225           | 8,4                  | 104           | 3,4                  | 27           | 1,1                  |
| <b>Stadtbezirk VIII</b>           | <b>4.838</b>   | <b>9,4</b>           | <b>1.108</b>                  | <b>15,0</b>          | <b>2.046</b>  | <b>14,4</b>          | <b>1.243</b>  | <b>7,5</b>           | <b>441</b>   | <b>3,3</b>           |
| 26 Bredeney                       | 1.037  | 9,8                  | 236                           | 15,6                 | 447           | 15,1                 | 254           | 8,0                  | 100          | 3,4                  |
| 27 Schuir                         | 131  | 8,8                  | 31                            | 14,2                 | 58            | 14,7                 | 34            | 7,4                  | 8            | 1,9                  |
| 29 Werden                         | 999  | 10,3                 | 194                           | 14,9                 | 539           | 19,8                 | 192           | 6,7                  | 74           | 2,6                  |
| 30 Heidhausen                     | 475  | 7,4                  | 102                           | 10,5                 | 222           | 12,8                 | 111           | 5,3                  | 40           | 2,5                  |
| 42 Fischlaken                     | 224  | 5,1                  | 63                            | 9,3                  | 95            | 8,2                  | 51            | 3,6                  | 15           | 1,3                  |
| 49 Kettwig                        | 1.455  | 8,3                  | 322                           | 12,9                 | 570           | 12,7                 | 391           | 7,0                  | 172          | 3,5                  |
| <b>Stadtbezirk IX</b>             | <b>4.321</b>   | <b>8,6</b>           | <b>948</b>                    | <b>13,2</b>          | <b>1.931</b>  | <b>14,3</b>          | <b>1.033</b>  | <b>6,6</b>           | <b>409</b>   | <b>2,9</b>           |
| <b>Stadt Essen</b>                | <b>112.598</b>   | <b>19,7</b>          | <b>27.641</b>                 | <b>32,2</b>          | <b>52.816</b> | <b>27,2</b>          | <b>23.529</b> | <b>14,2</b>          | <b>8.612</b> | <b>6,9</b>           |

1) deutsche und nichtdeutsche Staatsangehörigkeit

2) ausschließlich nichtdeutsche Staatsangehörigkeit

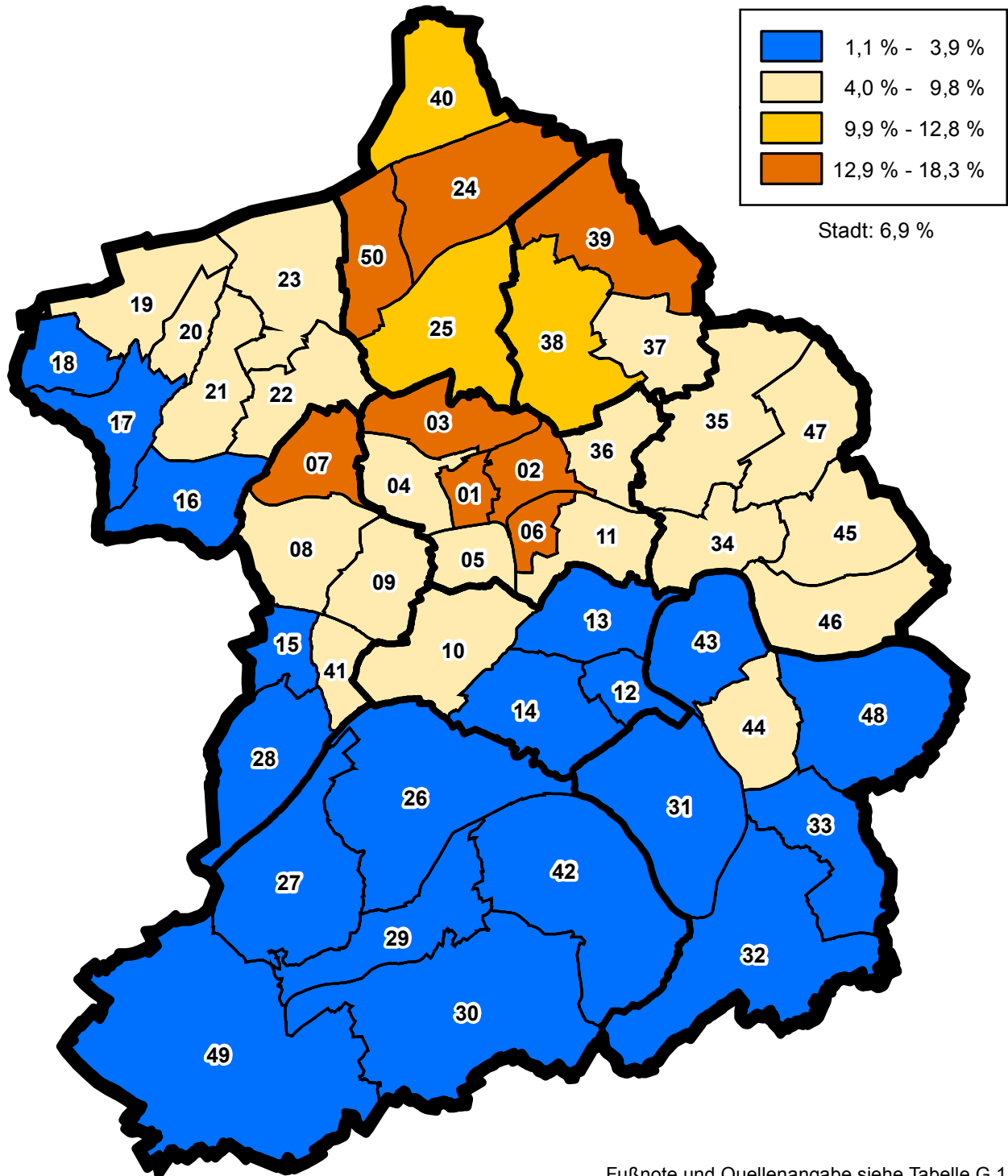
3) in Prozent der jeweiligen Bevölkerungsgruppe insgesamt

Quelle: Einwohnerdatei



# Bevölkerung am Ort der Hauptwohnung im Alter von 65 oder mehr Jahren mit doppelter<sup>1</sup> oder ausschließlich nichtdeutscher Staatsangehörigkeit in den Stadtteilen am 30.06.2013

- in Prozent der gleichaltrigen Bevölkerung insgesamt -



Fußnote und Quellenangabe siehe Tabelle G 1

- |                 |                  |                    |                |                        |
|-----------------|------------------|--------------------|----------------|------------------------|
| 1 Stadtkern     | 11 Huttrop       | 21 Borbeck-Mitte   | 31 Heisingen   | 41 Margarethenhöhe     |
| 2 Ostviertel    | 12 Rellinghausen | 22 Bochold         | 32 Kupferdreh  | 42 Fischlaken          |
| 3 Nordviertel   | 13 Bergerhausen  | 23 Bergeborbeck    | 33 Byfang      | 43 Überryhr-Hinsel     |
| 4 Westviertel   | 14 Stadtwald     | 24 Altenessen-Nord | 34 Steele      | 44 Überryhr-Holthausen |
| 5 Südviertel    | 15 Fulerum       | 25 Altenessen-Süd  | 35 Kray        | 45 Freisenbruch        |
| 6 Südostviertel | 16 Schönebeck    | 26 Bredeneu        | 36 Frillendorf | 46 Horst               |
| 7 Altendorf     | 17 Bedingrade    | 27 Schuir          | 37 Schonnebeck | 47 Leithe              |
| 8 Frohnhausen   | 18 Frintrop      | 28 Haarzopf        | 38 Stoppenberg | 48 Burgaltendorf       |
| 9 Holsterhausen | 19 Dellwig       | 29 Werden          | 39 Katernberg  | 49 Kettwig             |
| 10 Rüttenscheid | 20 Gerschede     | 30 Heidhausen      | 40 Karnap      | 50 Vogelheim           |

G 2 Staatsangehörigkeit

| Stadtteil<br>Stadtbezirk<br>Stadt | Doppelstaater/-innen <sup>1</sup> und Nichtdeutsche <sup>2</sup> am Ort der Hauptwohnung |               |               |  |                              |              |              |                  |              |              |                   |
|-----------------------------------|--|---------------|---------------|--|------------------------------|--------------|--------------|------------------|--------------|--------------|-------------------|
|                                   | ins-<br>gesamt   | darunter ...  |               |  |                              |              |              |                  |              |              |                   |
|                                   |  | Türkei        | Polen         | Serbien/<br>Kosovo/<br>Monte-<br>negro | Russische<br>Föde-<br>ration | Libanon      | Marokko      | Afgha-<br>nistan | Irak         | Italien      | Griechen-<br>land |
| 01 Stadtkern                      | 1.803  | 128           | 136           | 108                                    | 30                           | 119          | 51           | 113              | 61           | 111          | 100               |
| 02 Ostviertel                     | 2.637  | 341           | 352           | 138                                    | 71                           | 151          | 100          | 127              | 155          | 80           | 75                |
| 03 Nordviertel                    | 3.537  | 445           | 420           | 168                                    | 90                           | 274          | 149          | 57               | 190          | 126          | 34                |
| 04 Westviertel                    | 704  | 83            | 62            | 34                                     | 14                           | 46           | 6            | 37               | 18           | 41           | 10                |
| 05 Südviertel                     | 2.892  | 256           | 271           | 99                                     | 66                           | 94           | 88           | 77               | 102          | 96           | 75                |
| 06 Südostviertel                  | 4.029  | 633           | 378           | 175                                    | 96                           | 199          | 139          | 138              | 472          | 52           | 81                |
| 11 Huttrop                        | 3.154  | 435           | 350           | 200                                    | 145                          | 104          | 109          | 99               | 263          | 64           | 100               |
| 36 Frillendorf                    | 1.050  | 295           | 178           | 81                                     | 18                           | 17           | 22           | 50               | 44           | 29           | 16                |
| <b>Stadtbezirk I</b>              | <b>19.806</b>  | <b>2.616</b>  | <b>2.147</b>  | <b>1.003</b>                           | <b>530</b>                   | <b>1.004</b> | <b>664</b>   | <b>698</b>       | <b>1.305</b> | <b>599</b>   | <b>491</b>        |
| 10 Rüttenscheid                   | 3.906  | 291           | 453           | 140                                    | 110                          | 26           | 93           | 121              | 49           | 181          | 222               |
| 12 Rellinghausen                  | 376  | 141           | 39            | 23                                     | 8                            | .            | 4            | 5                | .            | 4            | 15                |
| 13 Bergerhausen                   | 1.051  | 96            | 164           | 49                                     | 27                           | 13           | 16           | 44               | 23           | 47           | 52                |
| 14 Stadtwald                      | 567  | 29            | 99            | 30                                     | 18                           | .            | 5            | 6                | .            | 48           | 44                |
| <b>Stadtbezirk II</b>             | <b>5.900</b>   | <b>557</b>    | <b>755</b>    | <b>242</b>                             | <b>163</b>                   | <b>42</b>    | <b>118</b>   | <b>176</b>       | <b>73</b>    | <b>280</b>   | <b>333</b>        |
| 07 Altendorf                      | 7.446  | 1.885         | 897           | 319                                    | 166                          | 312          | 174          | 187              | 416          | 188          | 118               |
| 08 Frohnhausen                    | 6.630  | 1.663         | 803           | 398                                    | 145                          | 225          | 167          | 110              | 168          | 247          | 287               |
| 09 Holsterhausen                  | 5.373  | 1.048         | 679           | 236                                    | 167                          | 99           | 172          | 99               | 112          | 201          | 181               |
| 15 Fulerum                        | 215  | 22            | 31            | 4                                      | 19                           | .            | .            | 6                | .            | 17           | 8                 |
| 28 Haarzopf                       | 374  | 19            | 57            | 36                                     | 11                           | .            | .            | 10               | .            | 8            | 23                |
| 41 Margarethenhöhe                | 823  | 32            | 182           | 25                                     | 78                           | .            | 20           | 6                | .            | 12           | 19                |
| <b>Stadtbezirk III</b>            | <b>20.861</b>  | <b>4.669</b>  | <b>2.649</b>  | <b>1.018</b>                           | <b>586</b>                   | <b>642</b>   | <b>542</b>   | <b>418</b>       | <b>698</b>   | <b>673</b>   | <b>636</b>        |
| 16 Schönebeck                     | 790  | 180           | 206           | 18                                     | 23                           | 13           | 16           | 4                | 9            | 30           | 35                |
| 17 Bedingrade                     | 972  | 211           | 290           | 18                                     | 38                           | 37           | 19           | 16               | 9            | 28           | 42                |
| 18 Frintrop                       | 829  | 131           | 233           | 54                                     | 12                           | 38           | 13           | 18               | 6            | 36           | 33                |
| 19 Dellwig                        | 1.205  | 293           | 383           | 27                                     | 75                           | 65           | 24           | 15               | 6            | 9            | 37                |
| 20 Gerschede                      | 1.168  | 94            | 477           | 37                                     | 63                           | 36           | 25           | 15               | 14           | 16           | 25                |
| 21 Borbeck-Mitte                  | 2.174  | 319           | 541           | 73                                     | 99                           | 98           | 24           | 47               | 45           | 69           | 81                |
| 22 Bochold                        | 4.621  | 865           | 984           | 158                                    | 287                          | 418          | 77           | 118              | 172          | 86           | 90                |
| 23 Bergeborbeck                   | 1.114  | 185           | 229           | 67                                     | 59                           | 88           | 15           | 3                | 18           | 12           | 11                |
| <b>Stadtbezirk IV</b>             | <b>12.873</b>  | <b>2.278</b>  | <b>3.343</b>  | <b>452</b>                             | <b>656</b>                   | <b>793</b>   | <b>213</b>   | <b>236</b>       | <b>279</b>   | <b>286</b>   | <b>354</b>        |
| 24 Altenessen-Nord                | 4.822  | 1.630         | 706           | 277                                    | 126                          | 252          | 399          | 105              | 64           | 84           | 60                |
| 25 Altenessen-Süd                 | 8.326  | 1.385         | 1.349         | 474                                    | 334                          | 582          | 542          | 436              | 206          | 228          | 103               |
| 40 Karnap                         | 1.720  | 627           | 248           | 26                                     | 75                           | 109          | 90           | 21               | 8            | 47           | 54                |
| 50 Vogelheim                      | 1.837  | 456           | 309           | 107                                    | 46                           | 95           | 131          | 44               | 12           | 42           | 36                |
| <b>Stadtbezirk V</b>              | <b>16.705</b>  | <b>4.098</b>  | <b>2.612</b>  | <b>884</b>                             | <b>581</b>                   | <b>1.038</b> | <b>1.162</b> | <b>606</b>       | <b>290</b>   | <b>401</b>   | <b>253</b>        |
| 37 Schonnebeck                    | 2.302  | 774           | 411           | 157                                    | 104                          | 142          | 41           | 47               | 45           | 31           | 42                |
| 38 Stoppenberg                    | 4.294  | 722           | 891           | 96                                     | 340                          | 118          | 131          | 257              | 221          | 63           | 64                |
| 39 Katernberg                     | 6.962  | 3.317         | 1.077         | 259                                    | 161                          | 267          | 197          | 253              | 66           | 41           | 121               |
| <b>Stadtbezirk VI</b>             | <b>13.558</b>  | <b>4.813</b>  | <b>2.379</b>  | <b>512</b>                             | <b>605</b>                   | <b>527</b>   | <b>369</b>   | <b>557</b>       | <b>332</b>   | <b>135</b>   | <b>227</b>        |
| 34 Steele                         | 2.966  | 467           | 613           | 177                                    | 145                          | 81           | 138          | 99               | 51           | 62           | 132               |
| 35 Kray                           | 3.932  | 1.533         | 586           | 262                                    | 70                           | 82           | 143          | 62               | 40           | 64           | 104               |
| 45 Freisenbruch                   | 3.538  | 262           | 928           | 85                                     | 554                          | 194          | 92           | 204              | 141          | 48           | 52                |
| 46 Horst                          | 2.176  | 181           | 524           | 23                                     | 352                          | 132          | 28           | 154              | 67           | 17           | 35                |
| 47 Leithe                         | 1.124  | 249           | 224           | 65                                     | 59                           | -            | 25           | 23               | 19           | 31           | 38                |
| <b>Stadtbezirk VII</b>            | <b>13.736</b>  | <b>2.692</b>  | <b>2.875</b>  | <b>612</b>                             | <b>1.180</b>                 | <b>489</b>   | <b>426</b>   | <b>542</b>       | <b>318</b>   | <b>222</b>   | <b>361</b>        |
| 31 Heisingen                      | 755  | 128           | 125           | .                                      | 18                           | .            | .            | 5                | 14           | 33           | 27                |
| 32 Kupferdreh                     | 1.226  | 287           | 233           | 32                                     | 57                           | 4            | 8            | 15               | .            | 37           | 93                |
| 33 Byfang                         | 75   | 4             | 27            | .                                      | 3                            | -            | .            | 5                | -            | .            | 3                 |
| 43 Überryhr-Hinsel                | 777  | 55            | 248           | 90                                     | 32                           | 3            | 28           | 15               | 15           | 30           | 24                |
| 44 Überryhr-Holthausen            | 1.537  | 75            | 501           | 48                                     | 146                          | 44           | 36           | 103              | 57           | 26           | 25                |
| 48 Burgaltendorf                  | 468  | 12            | 96            | 78                                     | 17                           | .            | 8            | 5                | .            | .            | 34                |
| <b>Stadtbezirk VIII</b>           | <b>4.838</b>   | <b>561</b>    | <b>1.230</b>  | <b>275</b>                             | <b>273</b>                   | <b>54</b>    | <b>86</b>    | <b>148</b>       | <b>89</b>    | <b>147</b>   | <b>206</b>        |
| 26 Bredeney                       | 1.037  | 94            | 101           | 32                                     | 43                           | 5            | 9            | 36               | -            | 55           | 61                |
| 27 Schuir                         | 131  | 9             | 20            | .                                      | .                            | -            | -            | 11               | -            | 8            | 4                 |
| 29 Werden                         | 999  | 49            | 108           | 70                                     | 27                           | .            | 7            | 6                | -            | 41           | 100               |
| 30 Heidhausen                     | 475  | 26            | 71            | 61                                     | .                            | .            | .            | 15               | -            | 20           | 43                |
| 42 Fischlaken                     | 224  | 12            | 16            | .                                      | 13                           | .            | .            | 5                | -            | 23           | 16                |
| 49 Kettwig                        | 1.455  | 72            | 171           | 40                                     | 29                           | 8            | 34           | 4                | 4            | 327          | 76                |
| <b>Stadtbezirk IX</b>             | <b>4.321</b>   | <b>262</b>    | <b>487</b>    | <b>215</b>                             | <b>119</b>                   | <b>18</b>    | <b>55</b>    | <b>77</b>        | <b>4</b>     | <b>474</b>   | <b>300</b>        |
| <b>Stadt Essen</b>                | <b>112.598</b>   | <b>22.546</b> | <b>18.477</b> | <b>5.213</b>                           | <b>4.693</b>                 | <b>4.607</b> | <b>3.635</b> | <b>3.458</b>     | <b>3.388</b> | <b>3.217</b> | <b>3.161</b>      |

1) deutsche und nichtdeutsche Staatsangehörigkeit

2) ausschließlich nichtdeutsche Staatsangehörigkeit

3) in Prozent der Bevölkerung insgesamt

Quelle: Einwohnerdatei

(Fortsetzung)

G 2 Staatsangehörigkeit (Fortsetzung)

| Stadtteil<br>Stadtbezirk<br>Stadt | Doppelstaater/-innen <sup>1</sup> und Nichtdeutsche <sup>2</sup> am Ort der Hauptwohnung |             |             |  |                              |            |            |                  |            |             |                   |
|-----------------------------------|--|-------------|-------------|--|------------------------------|------------|------------|------------------|------------|-------------|-------------------|
|                                   | ins-<br>gesamt   | Türkei      | Polen       | Serbien/<br>Kosovo/<br>Monte-<br>negro | Russische<br>Föde-<br>ration | Libanon    | Marokko    | Afgha-<br>nistan | Irak       | Italien     | Griechen-<br>land |
|                                   | Prozent <sup>3</sup>   |             |             |  |                              |            |            |                  |            |             |                   |
| 01 Stadtkern                      | 100  | 7,1         | 7,5         | 6,0                                    | 1,7                          | 6,6        | 2,8        | 6,3              | 3,4        | 6,2         | 5,5               |
| 02 Ostviertel                     | 100  | 12,9        | 13,3        | 5,2                                    | 2,7                          | 5,7        | 3,8        | 4,8              | 5,9        | 3,0         | 2,8               |
| 03 Nordviertel                    | 100  | 12,6        | 11,9        | 4,7                                    | 2,5                          | 7,7        | 4,2        | 1,6              | 5,4        | 3,6         | 1,0               |
| 04 Westviertel                    | 100  | 11,8        | 8,8         | 4,8                                    | 2,0                          | 6,5        | 0,9        | 5,3              | 2,6        | 5,8         | 1,4               |
| 05 Südviertel                     | 100  | 8,9         | 9,4         | 3,4                                    | 2,3                          | 3,3        | 3,0        | 2,7              | 3,5        | 3,3         | 2,6               |
| 06 Südostviertel                  | 100  | 15,7        | 9,4         | 4,3                                    | 2,4                          | 4,9        | 3,4        | 3,4              | 11,7       | 1,3         | 2,0               |
| 11 Huttrop                        | 100  | 13,8        | 11,1        | 6,3                                    | 4,6                          | 3,3        | 3,5        | 3,1              | 8,3        | 2,0         | 3,2               |
| 36 Frillendorf                    | 100  | 28,1        | 17,0        | 7,7                                    | 1,7                          | 1,6        | 2,1        | 4,8              | 4,2        | 2,8         | 1,5               |
| <b>Stadtbezirk I</b>              | <b>100</b>   | <b>13,2</b> | <b>10,8</b> | <b>5,1</b>                             | <b>2,7</b>                   | <b>5,1</b> | <b>3,4</b> | <b>3,5</b>       | <b>6,6</b> | <b>3,0</b>  | <b>2,5</b>        |
| 10 Rüttenscheid                   | 100  | 7,5         | 11,6        | 3,6                                    | 2,8                          | 0,7        | 2,4        | 3,1              | 1,3        | 4,6         | 5,7               |
| 12 Rellinghausen                  | 100  | 37,5        | 10,4        | 6,1                                    | 2,1                          | .          | 1,1        | 1,3              | .          | 1,1         | 4,0               |
| 13 Bergerhausen                   | 100  | 9,1         | 15,6        | 4,7                                    | 2,6                          | 1,2        | 1,5        | 4,2              | 2,2        | 4,5         | 4,9               |
| 14 Stadtwald                      | 100  | 5,1         | 17,5        | 5,3                                    | 3,2                          | .          | 0,9        | 1,1              | .          | 8,5         | 7,8               |
| <b>Stadtbezirk II</b>             | <b>100</b>   | <b>9,4</b>  | <b>12,8</b> | <b>4,1</b>                             | <b>2,8</b>                   | <b>0,7</b> | <b>2,0</b> | <b>3,0</b>       | <b>1,2</b> | <b>4,7</b>  | <b>5,6</b>        |
| 07 Altendorf                      | 100  | 25,3        | 12,0        | 4,3                                    | 2,2                          | 4,2        | 2,3        | 2,5              | 5,6        | 2,5         | 1,6               |
| 08 Frohnhausen                    | 100  | 25,1        | 12,1        | 6,0                                    | 2,2                          | 3,4        | 2,5        | 1,7              | 2,5        | 3,7         | 4,3               |
| 09 Holsterhausen                  | 100  | 19,5        | 12,6        | 4,4                                    | 3,1                          | 1,8        | 3,2        | 1,8              | 2,1        | 3,7         | 3,4               |
| 15 Fulerum                        | 100  | 10,2        | 14,4        | 1,9                                    | 8,8                          | .          | .          | 2,8              | .          | 7,9         | 3,7               |
| 28 Haarzopf                       | 100  | 5,1         | 15,2        | 9,6                                    | 2,9                          | .          | .          | 2,7              | .          | 2,1         | 6,1               |
| 41 Margarethenhöhe                | 100  | 3,9         | 22,1        | 3,0                                    | 9,5                          | .          | 2,4        | 0,7              | .          | 1,5         | 2,3               |
| <b>Stadtbezirk III</b>            | <b>100</b>   | <b>22,4</b> | <b>12,7</b> | <b>4,9</b>                             | <b>2,8</b>                   | <b>3,1</b> | <b>2,6</b> | <b>2,0</b>       | <b>3,3</b> | <b>3,2</b>  | <b>3,0</b>        |
| 16 Schönebeck                     | 100  | 22,8        | 26,1        | 2,3                                    | 2,9                          | 1,6        | 2,0        | 0,5              | 1,1        | 3,8         | 4,4               |
| 17 Bedingrade                     | 100  | 21,7        | 29,8        | 1,9                                    | 3,9                          | 3,8        | 2,0        | 1,6              | 0,9        | 2,9         | 4,3               |
| 18 Frintrop                       | 100  | 15,8        | 28,1        | 6,5                                    | 1,4                          | 4,6        | 1,6        | 2,2              | 0,7        | 4,3         | 4,0               |
| 19 Dellwig                        | 100  | 24,3        | 31,8        | 2,2                                    | 6,2                          | 5,4        | 2,0        | 1,2              | 0,5        | 0,7         | 3,1               |
| 20 Gerschede                      | 100  | 8,0         | 40,8        | 3,2                                    | 5,4                          | 3,1        | 2,1        | 1,3              | 1,2        | 1,4         | 2,1               |
| 21 Borbeck-Mitte                  | 100  | 14,7        | 24,9        | 3,4                                    | 4,6                          | 4,5        | 1,1        | 2,2              | 2,1        | 3,2         | 3,7               |
| 22 Bochold                        | 100  | 18,7        | 21,3        | 3,4                                    | 6,2                          | 9,0        | 1,7        | 2,6              | 3,7        | 1,9         | 1,9               |
| 23 Bergeborbeck                   | 100  | 16,6        | 20,6        | 6,0                                    | 5,3                          | 7,9        | 1,3        | 0,3              | 1,6        | 1,1         | 1,0               |
| <b>Stadtbezirk IV</b>             | <b>100</b>   | <b>17,7</b> | <b>26,0</b> | <b>3,5</b>                             | <b>5,1</b>                   | <b>6,2</b> | <b>1,7</b> | <b>1,8</b>       | <b>2,2</b> | <b>2,2</b>  | <b>2,7</b>        |
| 24 Altenessen-Nord                | 100  | 33,8        | 14,6        | 5,7                                    | 2,6                          | 5,2        | 8,3        | 2,2              | 1,3        | 1,7         | 1,2               |
| 25 Altenessen-Süd                 | 100  | 16,6        | 16,2        | 5,7                                    | 4,0                          | 7,0        | 6,5        | 5,2              | 2,5        | 2,7         | 1,2               |
| 40 Karnap                         | 100  | 36,5        | 14,4        | 1,5                                    | 4,4                          | 6,3        | 5,2        | 1,2              | 0,5        | 2,7         | 3,1               |
| 50 Vogelheim                      | 100  | 24,8        | 16,8        | 5,8                                    | 2,5                          | 5,2        | 7,1        | 2,4              | 0,7        | 2,3         | 2,0               |
| <b>Stadtbezirk V</b>              | <b>100</b>   | <b>24,5</b> | <b>15,6</b> | <b>5,3</b>                             | <b>3,5</b>                   | <b>6,2</b> | <b>7,0</b> | <b>3,6</b>       | <b>1,7</b> | <b>2,4</b>  | <b>1,5</b>        |
| 37 Schonnebeck                    | 100  | 33,6        | 17,9        | 6,8                                    | 4,5                          | 6,2        | 1,8        | 2,0              | 2,0        | 1,3         | 1,8               |
| 38 Stoppenberg                    | 100  | 16,8        | 20,7        | 2,2                                    | 7,9                          | 2,7        | 3,1        | 6,0              | 5,1        | 1,5         | 1,5               |
| 39 Katernberg                     | 100  | 47,6        | 15,5        | 3,7                                    | 2,3                          | 3,8        | 2,8        | 3,6              | 0,9        | 0,6         | 1,7               |
| <b>Stadtbezirk VI</b>             | <b>100</b>   | <b>35,5</b> | <b>17,5</b> | <b>3,8</b>                             | <b>4,5</b>                   | <b>3,9</b> | <b>2,7</b> | <b>4,1</b>       | <b>2,4</b> | <b>1,0</b>  | <b>1,7</b>        |
| 34 Steele                         | 100  | 15,7        | 20,7        | 6,0                                    | 4,9                          | 2,7        | 4,7        | 3,3              | 1,7        | 2,1         | 4,5               |
| 35 Kray                           | 100  | 39,0        | 14,9        | 6,7                                    | 1,8                          | 2,1        | 3,6        | 1,6              | 1,0        | 1,6         | 2,6               |
| 45 Freisenbruch                   | 100  | 7,4         | 26,2        | 2,4                                    | 15,7                         | 5,5        | 2,6        | 5,8              | 4,0        | 1,4         | 1,5               |
| 46 Horst                          | 100  | 8,3         | 24,1        | 1,1                                    | 16,2                         | 6,1        | 1,3        | 7,1              | 3,1        | 0,8         | 1,6               |
| 47 Leithe                         | 100  | 22,2        | 19,9        | 5,8                                    | 5,2                          | -          | 2,2        | 2,0              | 1,7        | 2,8         | 3,4               |
| <b>Stadtbezirk VII</b>            | <b>100</b>   | <b>19,6</b> | <b>20,9</b> | <b>4,5</b>                             | <b>8,6</b>                   | <b>3,6</b> | <b>3,1</b> | <b>3,9</b>       | <b>2,3</b> | <b>1,6</b>  | <b>2,6</b>        |
| 31 Heisingen                      | 100  | 17,0        | 16,6        | .                                      | 2,4                          | .          | .          | 0,7              | 1,9        | 4,4         | 3,6               |
| 32 Kupferdreh                     | 100  | 23,4        | 19,0        | 2,6                                    | 4,6                          | 0,3        | 0,7        | 1,2              | .          | 3,0         | 7,6               |
| 33 Byfang                         | 100  | 5,3         | 36,0        | .                                      | 4,0                          | -          | .          | 6,7              | -          | .           | 4,0               |
| 43 Überryhr-Hinsel                | 100  | 7,1         | 31,9        | 11,6                                   | 4,1                          | 0,4        | 3,6        | 1,9              | 1,9        | 3,9         | 3,1               |
| 44 Überryhr-Holthausen            | 100  | 4,9         | 32,6        | 3,1                                    | 9,5                          | 2,9        | 2,3        | 6,7              | 3,7        | 1,7         | 1,6               |
| 48 Burgaltendorf                  | 100  | 2,6         | 20,5        | 16,7                                   | 3,6                          | .          | 1,7        | 1,1              | .          | .           | 7,3               |
| <b>Stadtbezirk VIII</b>           | <b>100</b>   | <b>11,6</b> | <b>25,4</b> | <b>5,7</b>                             | <b>5,6</b>                   | <b>1,1</b> | <b>1,8</b> | <b>3,1</b>       | <b>1,8</b> | <b>3,0</b>  | <b>4,3</b>        |
| 26 Bredeney                       | 100  | 9,1         | 9,7         | 3,1                                    | 4,1                          | 0,5        | 0,9        | 3,5              | -          | 5,3         | 5,9               |
| 27 Schuir                         | 100  | 6,9         | 15,3        | .                                      | .                            | -          | -          | 8,4              | -          | 6,1         | 3,1               |
| 29 Werden                         | 100  | 4,9         | 10,8        | 7,0                                    | 2,7                          | -          | 0,7        | 0,6              | -          | 4,1         | 10,0              |
| 30 Heidhausen                     | 100  | 5,5         | 14,9        | 12,8                                   | .                            | .          | .          | 3,2              | -          | 4,2         | 9,1               |
| 42 Fischlaken                     | 100  | 5,4         | 7,1         | .                                      | 5,8                          | .          | .          | 2,2              | -          | 10,3        | 7,1               |
| 49 Kettwig                        | 100  | 4,9         | 11,8        | 2,7                                    | 2,0                          | 0,5        | 2,3        | 0,3              | 0,3        | 22,5        | 5,2               |
| <b>Stadtbezirk IX</b>             | <b>100</b>   | <b>6,1</b>  | <b>11,3</b> | <b>5,0</b>                             | <b>2,8</b>                   | <b>0,4</b> | <b>1,3</b> | <b>1,8</b>       | <b>0,1</b> | <b>11,0</b> | <b>6,9</b>        |
| <b>Stadt Essen</b>                | <b>100</b>   | <b>20,0</b> | <b>16,4</b> | <b>4,6</b>                             | <b>4,2</b>                   | <b>4,1</b> | <b>3,2</b> | <b>3,1</b>       | <b>3,0</b> | <b>2,9</b>  | <b>2,8</b>        |

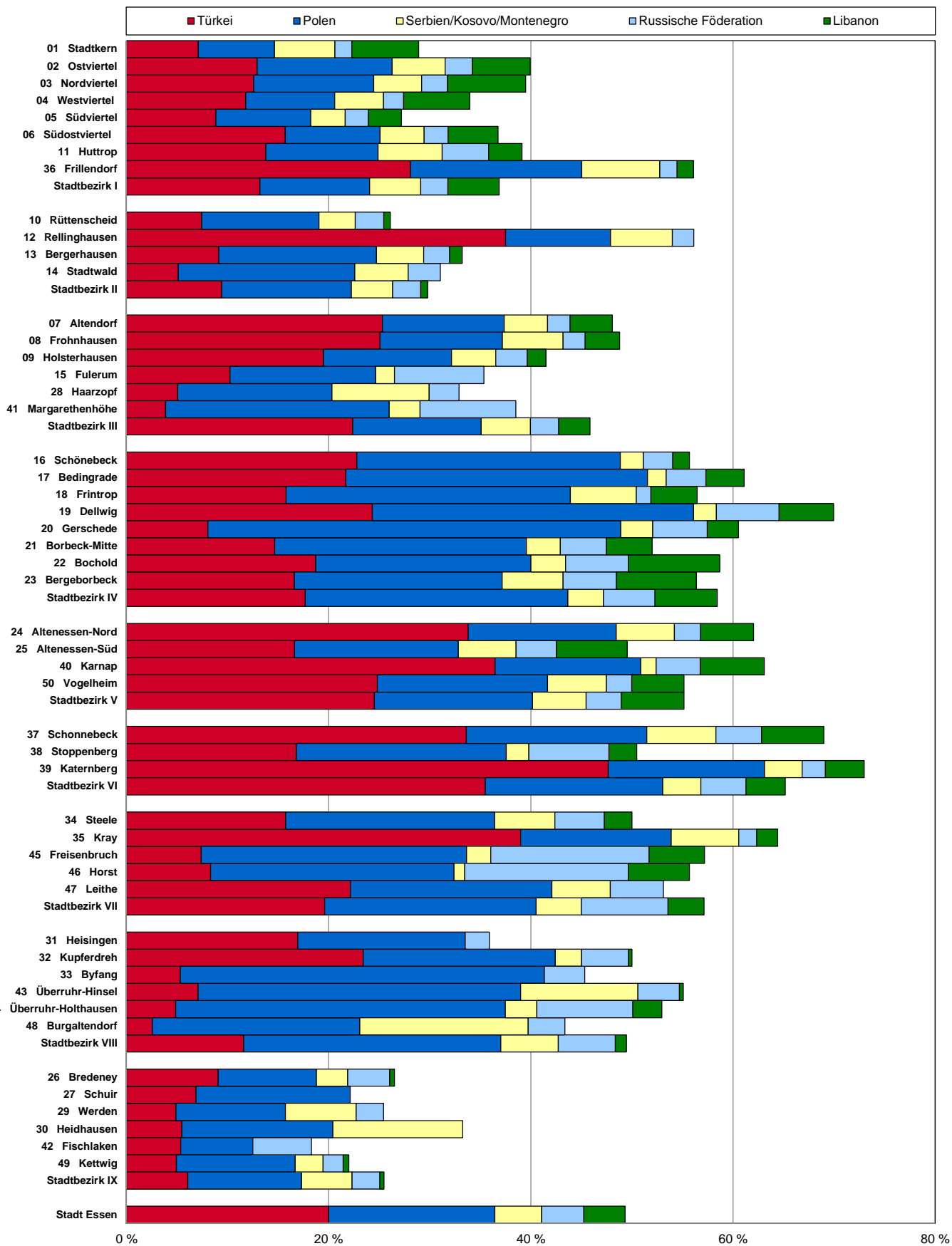
1) deutsche und nichtdeutsche Staatsangehörigkeit

2) ausschließlich nichtdeutsche Staatsangehörigkeit

3) in Prozent der Bevölkerung insgesamt

Quelle: Einwohnerdatei

**Doppelstaater/-innen<sup>1</sup> und Nichtdeutsche<sup>2</sup> nach ausgewählten Staatsangehörigkeiten in den Stadtteilen und Stadtbezirken am 30.06.2013 - in Prozent**



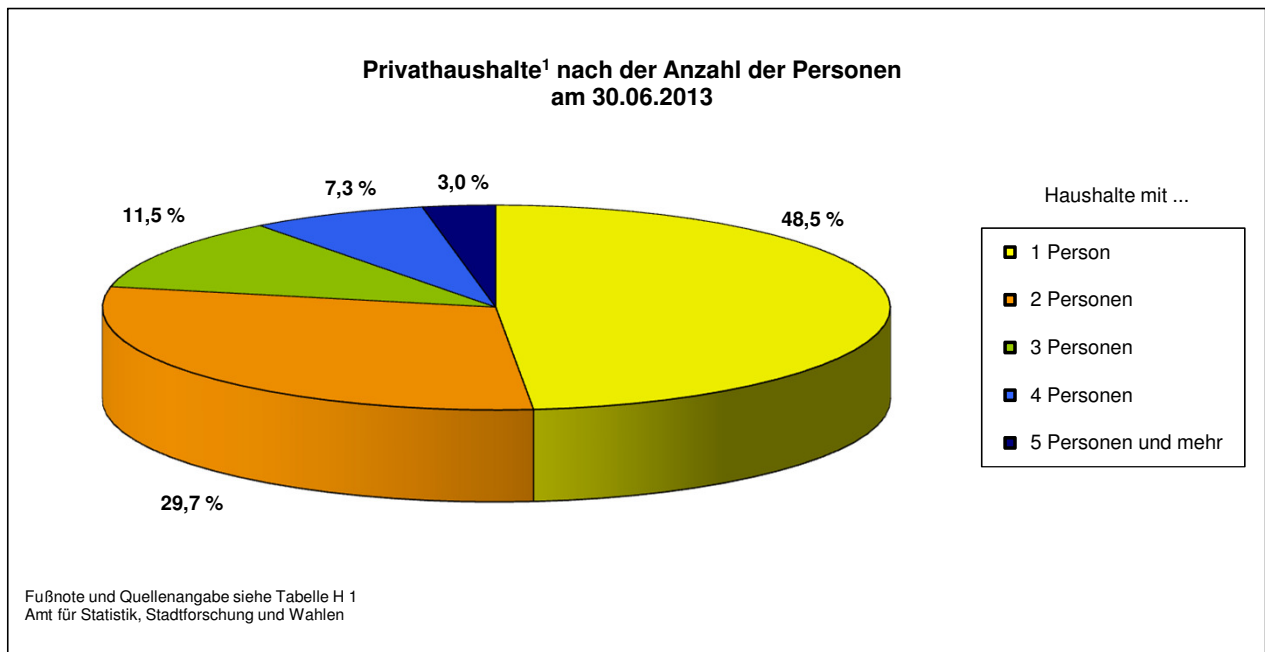
Fußnoten und Quellenangabe siehe Tabelle G 2  
 Amt für Statistik, Stadtforschung und Wahlen

H Privathaushalte<sup>1</sup>

H 1 Haushaltsgröße, Kinderzahl, Haushaltstyp

| Haushaltsstruktur                      | 30.06.2011     |             | 30.06.2012     |             | 30.06.2013     |             |
|--|----------------|-------------|----------------|-------------|----------------|-------------|
|  | Anzahl         | Prozent     | Anzahl         | Prozent     | Anzahl         | Prozent     |
| <b>Bevölkerung in Privathaushalten</b> | <b>562.259</b> |             | <b>562.547</b> |             | <b>563.775</b> |             |
| <b>Privathaushalte<sup>1</sup></b>     | <b>294.738</b> | <b>100</b>  | <b>297.302</b> | <b>100</b>  | <b>300.125</b> | <b>100</b>  |
| durchschnittliche Haushaltsgröße       | 1,9            |             | 1,9            |             | 1,9            |             |
| <b>davon Haushalte mit ...</b>         |                |             |                |             |                |             |
| 1 Person                               | 139.064        | 47,2        | 142.113        | 47,8        | 145.479        | 48,5        |
| 2 Personen                             | 88.665         | 30,1        | 89.336         | 30,0        | 89.247         | 29,7        |
| 3 Personen                             | 35.390         | 12,0        | 34.689         | 11,7        | 34.624         | 11,5        |
| 4 Personen                             | 22.408         | 7,6         | 22.065         | 7,4         | 21.777         | 7,3         |
| 5 Personen und mehr                    | 9.211          | 3,1         | 9.099          | 3,1         | 8.998          | 3,0         |
| davon ...                              |                |             |                |             |                |             |
| <b>ohne minderjährige Kinder</b>       | <b>241.204</b> | <b>81,8</b> | <b>244.225</b> | <b>82,1</b> | <b>247.395</b> | <b>82,4</b> |
| <b>mit minderjährigen Kindern</b>      | <b>53.534</b>  | <b>18,2</b> | <b>53.077</b>  | <b>17,9</b> | <b>52.730</b>  | <b>17,6</b> |
| davon ...                              |                |             |                |             |                |             |
| mit 1 Kind                             | 29.368         | 54,9        | 29.163         | 54,9        | 28.865         | 54,7        |
| mit 2 Kindern                          | 17.869         | 33,4        | 17.606         | 33,2        | 17.585         | 33,3        |
| mit 3 Kindern                          | 4.639          | 8,7         | 4.676          | 8,8         | 4.656          | 8,8         |
| mit 4 und mehr Kindern                 | 1.658          | 3,1         | 1.632          | 3,1         | 1.624          | 3,1         |
| <b>darunter ...</b>                    |                |             |                |             |                |             |
| <b>Haushalte Alleinerziehender</b>     | <b>14.620</b>  | <b>27,3</b> | <b>14.696</b>  | <b>27,7</b> | <b>14.852</b>  | <b>28,2</b> |
| davon ...                              |                |             |                |             |                |             |
| mit 1 Kind                             | 9.782          | 66,9        | 9.889          | 67,3        | 9.862          | 66,4        |
| mit 2 Kindern                          | 3.553          | 24,3        | 3.504          | 23,8        | 3.667          | 24,7        |
| mit 3 Kindern                          | 935            | 6,4         | 938            | 6,4         | 940            | 6,3         |
| mit 4 und mehr Kindern                 | 350            | 2,4         | 365            | 2,5         | 383            | 2,6         |

1) Seit 2003 werden anhand von Merkmalen wie z.B. bestehenden Verknüpfungen von Ehegatten und minderjährigen Kindern, Namensgleichheit, Umzugshistorie etc. auf der Basis der Einwohnerdatei - wohnberechtigte Bevölkerung außerhalb von Einrichtungen - Haushalte generiert  
 Quelle: Einwohnerdatei



H 2 Privathaushalte<sup>1</sup> in den Stadtbezirken und Stadtteilen am 30.06.2013 nach der Haushaltsgröße

| Stadtteil<br>Stadtbezirk<br>Stadt | Bevölkerung<br>in Privat-<br>haushalten | Privathaushalte |                        |               |               |               |                | durch-<br>schnittliche<br>Haushalts-<br>größe |
|-----------------------------------|---|-----------------|------------------------|---------------|---------------|---------------|----------------|---|
|                                   |   | ins-<br>gesamt  | davon mit ... Personen |               |               |               |                |   |
|                                   |   |                 | 1                      | 2             | 3             | 4             | 5 oder<br>mehr |   |
| Anzahl                            |   |                 |                        |               |               |               |                |   |
| 01 Stadtkern                      | 3.411                                   | 2.159           | 1.476                  | 398           | 127           | 83            | 75             | 1,6   |
| 02 Ostviertel                     | 6.359                                   | 3.725           | 2.304                  | 783           | 288           | 207           | 143            | 1,7   |
| 03 Nordviertel                    | 7.569                                   | 4.390           | 2.671                  | 960           | 360           | 218           | 181            | 1,7   |
| 04 Westviertel                    | 1.731                                   | 1.091           | 695                    | 258           | 71            | 41            | 26             | 1,6   |
| 05 Südviertel                     | 11.257                                  | 7.276           | 4.752                  | 1.643         | 500           | 241           | 140            | 1,5   |
| 06 Südostviertel                  | 11.648                                  | 7.071           | 4.482                  | 1.513         | 527           | 332           | 217            | 1,6   |
| 11 Huttrop                        | 14.454                                  | 7.977           | 4.067                  | 2.361         | 820           | 524           | 205            | 1,8   |
| 36 Frillendorf                    | 5.566                                   | 2.865           | 1.302                  | 869           | 383           | 211           | 100            | 1,9   |
| <b>Stadtbezirk I</b>              | <b>61.995</b>                           | <b>36.554</b>   | <b>21.749</b>          | <b>8.785</b>  | <b>3.076</b>  | <b>1.857</b>  | <b>1.087</b>   | <b>1,7</b>                                    |
| 10 Rüttenscheid                   | 27.990                                  | 17.401          | 10.561                 | 4.413         | 1.389         | 806           | 232            | 1,6   |
| 12 Rellinghausen                  | 3.265                                   | 1.648           | 710                    | 514           | 226           | 155           | 43             | 2,0   |
| 13 Bergerhausen                   | 11.481                                  | 6.384           | 3.218                  | 1.932         | 679           | 447           | 108            | 1,8   |
| 14 Stadtwald                      | 9.803                                   | 5.113           | 2.276                  | 1.671         | 616           | 432           | 118            | 1,9   |
| <b>Stadtbezirk II</b>             | <b>52.539</b>                           | <b>30.546</b>   | <b>16.765</b>          | <b>8.530</b>  | <b>2.910</b>  | <b>1.840</b>  | <b>501</b>     | <b>1,7</b>                                    |
| 07 Altendorf                      | 20.509                                  | 11.386          | 6.439                  | 2.728         | 1.051         | 696           | 472            | 1,8   |
| 08 Frohnhausen                    | 31.069                                  | 18.227          | 10.455                 | 4.724         | 1.662         | 938           | 448            | 1,7   |
| 09 Holsterhausen                  | 24.830                                  | 15.831          | 10.112                 | 3.654         | 1.182         | 643           | 240            | 1,6   |
| 15 Fulerum                        | 3.302                                   | 1.681           | 628                    | 675           | 224           | 124           | 30             | 2,0   |
| 28 Haarzopf                       | 6.602                                   | 3.260           | 1.257                  | 1.141         | 475           | 317           | 70             | 2,0   |
| 41 Margarethenhöhe                | 7.091                                   | 3.737           | 1.698                  | 1.228         | 418           | 301           | 92             | 1,9   |
| <b>Stadtbezirk III</b>            | <b>93.403</b>                           | <b>54.122</b>   | <b>30.589</b>          | <b>14.150</b> | <b>5.012</b>  | <b>3.019</b>  | <b>1.352</b>   | <b>1,7</b>                                    |
| 16 Schönebeck                     | 9.814                                   | 4.914           | 1.928                  | 1.753         | 707           | 417           | 109            | 2,0   |
| 17 Bedingrade                     | 11.927                                  | 6.222           | 2.651                  | 2.167         | 801           | 495           | 108            | 1,9   |
| 18 Frintrop                       | 8.434                                   | 4.494           | 2.054                  | 1.477         | 549           | 314           | 100            | 1,9   |
| 19 Dellwig                        | 8.994                                   | 4.628           | 1.980                  | 1.541         | 653           | 331           | 123            | 1,9   |
| 20 Gerschede                      | 7.693                                   | 3.785           | 1.476                  | 1.315         | 550           | 335           | 109            | 2,0   |
| 21 Borbeck-Mitte                  | 13.371                                  | 7.195           | 3.471                  | 2.203         | 825           | 518           | 178            | 1,9   |
| 22 Bochofeld                      | 17.569                                  | 8.919           | 3.975                  | 2.795         | 1.120         | 688           | 341            | 2,0   |
| 23 Bergeborbeck                   | 4.277                                   | 2.176           | 987                    | 668           | 272           | 155           | 94             | 2,0   |
| <b>Stadtbezirk IV</b>             | <b>82.079</b>                           | <b>42.333</b>   | <b>18.522</b>          | <b>13.919</b> | <b>5.477</b>  | <b>3.253</b>  | <b>1.162</b>   | <b>1,9</b>                                    |
| 24 Altenessen-Nord                | 16.773                                  | 7.864           | 3.151                  | 2.398         | 1.096         | 805           | 414            | 2,1   |
| 25 Altenessen-Süd                 | 25.354                                  | 13.342          | 6.684                  | 3.657         | 1.538         | 912           | 551            | 1,9   |
| 40 Karnap                         | 7.662                                   | 3.757           | 1.600                  | 1.106         | 569           | 335           | 147            | 2,0   |
| 50 Vogelheim                      | 5.689                                   | 2.763           | 1.159                  | 847           | 383           | 243           | 131            | 2,1   |
| <b>Stadtbezirk V</b>              | <b>55.478</b>                           | <b>27.726</b>   | <b>12.594</b>          | <b>8.008</b>  | <b>3.586</b>  | <b>2.295</b>  | <b>1.243</b>   | <b>2,0</b>                                    |
| 37 Schonnebeck                    | 11.052                                  | 5.327           | 2.109                  | 1.726         | 780           | 503           | 209            | 2,1   |
| 38 Stoppenberg                    | 16.497                                  | 7.897           | 3.124                  | 2.480         | 1.176         | 811           | 306            | 2,1   |
| 39 Katernberg                     | 22.698                                  | 10.480          | 4.131                  | 3.106         | 1.556         | 1.052         | 635            | 2,2   |
| <b>Stadtbezirk VI</b>             | <b>50.247</b>                           | <b>23.704</b>   | <b>9.364</b>           | <b>7.312</b>  | <b>3.512</b>  | <b>2.366</b>  | <b>1.150</b>   | <b>2,1</b>                                    |
| 34 Steele                         | 16.041                                  | 8.666           | 4.258                  | 2.567         | 1.020         | 603           | 218            | 1,9   |
| 35 Kray                           | 18.744                                  | 9.727           | 4.675                  | 2.768         | 1.153         | 744           | 387            | 1,9   |
| 45 Freisenbruch                   | 16.080                                  | 7.966           | 3.231                  | 2.694         | 1.110         | 666           | 265            | 2,0   |
| 46 Horst                          | 9.763                                   | 4.637           | 1.663                  | 1.701         | 654           | 436           | 183            | 2,1   |
| 47 Leithe                         | 6.478                                   | 3.209           | 1.287                  | 1.067         | 481           | 284           | 90             | 2,0   |
| <b>Stadtbezirk VII</b>            | <b>67.106</b>                           | <b>34.205</b>   | <b>15.114</b>          | <b>10.797</b> | <b>4.418</b>  | <b>2.733</b>  | <b>1.143</b>   | <b>2,0</b>                                    |
| 31 Heisingen                      | 12.794                                  | 6.326           | 2.450                  | 2.285         | 789           | 635           | 167            | 2,0   |
| 32 Kupferdreh                     | 10.974                                  | 5.398           | 2.173                  | 1.749         | 797           | 520           | 159            | 2,0   |
| 33 Byfang                         | 2.025                                   | 969             | 339                    | 374           | 130           | 92            | 34             | 2,1   |
| 43 Überruhr-Hinsel                | 7.860                                   | 4.014           | 1.589                  | 1.512         | 508           | 323           | 82             | 2,0   |
| 44 Überruhr-Holthausen            | 7.968                                   | 3.857           | 1.386                  | 1.437         | 581           | 331           | 122            | 2,1   |
| 48 Burgaltendorf                  | 9.461                                   | 4.593           | 1.639                  | 1.716         | 704           | 413           | 121            | 2,1   |
| <b>Stadtbezirk VIII</b>           | <b>51.082</b>                           | <b>25.157</b>   | <b>9.576</b>           | <b>9.073</b>  | <b>3.509</b>  | <b>2.314</b>  | <b>685</b>     | <b>2,0</b>                                    |
| 26 Bredeney                       | 10.728                                  | 5.677           | 2.623                  | 1.831         | 636           | 437           | 150            | 1,9   |
| 27 Schuir                         | 1.448                                   | 670             | 226                    | 244           | 102           | 70            | 28             | 2,2   |
| 29 Werden                         | 9.602                                   | 5.327           | 2.646                  | 1.687         | 536           | 338           | 120            | 1,8   |
| 30 Heidhausen                     | 6.225                                   | 2.931           | 1.053                  | 995           | 474           | 303           | 106            | 2,1   |
| 42 Fischlaken                     | 4.410                                   | 2.177           | 859                    | 762           | 273           | 217           | 66             | 2,0   |
| 49 Kettwig                        | 17.433                                  | 8.996           | 3.799                  | 3.154         | 1.103         | 735           | 205            | 1,9   |
| <b>Stadtbezirk IX</b>             | <b>49.846</b>                           | <b>25.778</b>   | <b>11.206</b>          | <b>8.673</b>  | <b>3.124</b>  | <b>2.100</b>  | <b>675</b>     | <b>1,9</b>                                    |
| <b>Stadt</b>                      | <b>563.775</b>                          | <b>300.125</b>  | <b>145.479</b>         | <b>89.247</b> | <b>34.624</b> | <b>21.777</b> | <b>8.998</b>   | <b>1,9</b>                                    |

1) Haushalte der wohnberechtigten Bevölkerung außerhalb von Anstalten und Wohnheimen

(Fortsetzung)

2) in Prozent der Privathaushalte insgesamt

Quelle: Einwohnerdatei

**H 2 Privathaushalte<sup>1</sup> in den Stadtbezirken und Stadtteilen am 30.06.2013 nach der Haushaltsgröße (Fortsetzung)**

| Stadtteil<br>Stadtbezirk<br>Stadt | Privathaushalte |                        |             |             |             |                |
|-----------------------------------|-----------------|------------------------|-------------|-------------|-------------|----------------|
|                                   | ins-<br>gesamt  | davon mit ... Personen |             |             |             |                |
|                                   |                 | 1                      | 2           | 3           | 4           | 5 oder<br>mehr |
| Prozent <sup>2</sup>              |                 |                        |             |             |             |                |
| 01 Stadtkern                      | 100             | 68,4                   | 18,4        | 5,9         | 3,8         | 3,5            |
| 02 Ostviertel                     | 100             | 61,9                   | 21,0        | 7,7         | 5,6         | 3,8            |
| 03 Nordviertel                    | 100             | 60,8                   | 21,9        | 8,2         | 5,0         | 4,1            |
| 04 Westviertel                    | 100             | 63,7                   | 23,6        | 6,5         | 3,8         | 2,4            |
| 05 Südviertel                     | 100             | 65,3                   | 22,6        | 6,9         | 3,3         | 1,9            |
| 06 Südostviertel                  | 100             | 63,4                   | 21,4        | 7,5         | 4,7         | 3,1            |
| 11 Huttrop                        | 100             | 51,0                   | 29,6        | 10,3        | 6,6         | 2,6            |
| 36 Frillendorf                    | 100             | 45,4                   | 30,3        | 13,4        | 7,4         | 3,5            |
| <b>Stadtbezirk I</b>              | <b>100</b>      | <b>59,5</b>            | <b>24,0</b> | <b>8,4</b>  | <b>5,1</b>  | <b>3,0</b>     |
| 10 Rüttenscheid                   | 100             | 60,7                   | 25,4        | 8,0         | 4,6         | 1,3            |
| 12 Rellinghausen                  | 100             | 43,1                   | 31,2        | 13,7        | 9,4         | 2,6            |
| 13 Bergerhausen                   | 100             | 50,4                   | 30,3        | 10,6        | 7,0         | 1,7            |
| 14 Stadtwald                      | 100             | 44,5                   | 32,7        | 12,0        | 8,4         | 2,3            |
| <b>Stadtbezirk II</b>             | <b>100</b>      | <b>54,9</b>            | <b>27,9</b> | <b>9,5</b>  | <b>6,0</b>  | <b>1,6</b>     |
| 07 Altdorf                        | 100             | 56,6                   | 24,0        | 9,2         | 6,1         | 4,1            |
| 08 Frohnhausen                    | 100             | 57,4                   | 25,9        | 9,1         | 5,1         | 2,5            |
| 09 Holsterhausen                  | 100             | 63,9                   | 23,1        | 7,5         | 4,1         | 1,5            |
| 15 Fulerum                        | 100             | 37,4                   | 40,2        | 13,3        | 7,4         | 1,8            |
| 28 Haarzopf                       | 100             | 38,6                   | 35,0        | 14,6        | 9,7         | 2,1            |
| 41 Margarethenhöhe                | 100             | 45,4                   | 32,9        | 11,2        | 8,1         | 2,5            |
| <b>Stadtbezirk III</b>            | <b>100</b>      | <b>56,5</b>            | <b>26,1</b> | <b>9,3</b>  | <b>5,6</b>  | <b>2,5</b>     |
| 16 Schönebeck                     | 100             | 39,2                   | 35,7        | 14,4        | 8,5         | 2,2            |
| 17 Bedingrade                     | 100             | 42,6                   | 34,8        | 12,9        | 8,0         | 1,7            |
| 18 Frintrop                       | 100             | 45,7                   | 32,9        | 12,2        | 7,0         | 2,2            |
| 19 Dellwig                        | 100             | 42,8                   | 33,3        | 14,1        | 7,2         | 2,7            |
| 20 Gerschede                      | 100             | 39,0                   | 34,7        | 14,5        | 8,9         | 2,9            |
| 21 Borbeck-Mitte                  | 100             | 48,2                   | 30,6        | 11,5        | 7,2         | 2,5            |
| 22 Bochold                        | 100             | 44,6                   | 31,3        | 12,6        | 7,7         | 3,8            |
| 23 Bergeborbeck                   | 100             | 45,4                   | 30,7        | 12,5        | 7,1         | 4,3            |
| <b>Stadtbezirk IV</b>             | <b>100</b>      | <b>43,8</b>            | <b>32,9</b> | <b>12,9</b> | <b>7,7</b>  | <b>2,7</b>     |
| 24 Altenessen-Nord                | 100             | 40,1                   | 30,5        | 13,9        | 10,2        | 5,3            |
| 25 Altenessen-Süd                 | 100             | 50,1                   | 27,4        | 11,5        | 6,8         | 4,1            |
| 40 Karnap                         | 100             | 42,6                   | 29,4        | 15,1        | 8,9         | 3,9            |
| 50 Vogelheim                      | 100             | 41,9                   | 30,7        | 13,9        | 8,8         | 4,7            |
| <b>Stadtbezirk V</b>              | <b>100</b>      | <b>45,4</b>            | <b>28,9</b> | <b>12,9</b> | <b>8,3</b>  | <b>4,5</b>     |
| 37 Schonnebeck                    | 100             | 39,6                   | 32,4        | 14,6        | 9,4         | 3,9            |
| 38 Stoppenberg                    | 100             | 39,6                   | 31,4        | 14,9        | 10,3        | 3,9            |
| 39 Katernberg                     | 100             | 39,4                   | 29,6        | 14,8        | 10,0        | 6,1            |
| <b>Stadtbezirk VI</b>             | <b>100</b>      | <b>39,5</b>            | <b>30,8</b> | <b>14,8</b> | <b>10,0</b> | <b>4,9</b>     |
| 34 Steele                         | 100             | 49,1                   | 29,6        | 11,8        | 7,0         | 2,5            |
| 35 Kray                           | 100             | 48,1                   | 28,5        | 11,9        | 7,6         | 4,0            |
| 45 Freisenbruch                   | 100             | 40,6                   | 33,8        | 13,9        | 8,4         | 3,3            |
| 46 Horst                          | 100             | 35,9                   | 36,7        | 14,1        | 9,4         | 3,9            |
| 47 Leithe                         | 100             | 40,1                   | 33,3        | 15,0        | 8,9         | 2,8            |
| <b>Stadtbezirk VII</b>            | <b>100</b>      | <b>44,2</b>            | <b>31,6</b> | <b>12,9</b> | <b>8,0</b>  | <b>3,3</b>     |
| 31 Heisingen                      | 100             | 38,7                   | 36,1        | 12,5        | 10,0        | 2,6            |
| 32 Kupferdreh                     | 100             | 40,3                   | 32,4        | 14,8        | 9,6         | 2,9            |
| 33 Byfang                         | 100             | 35,0                   | 38,6        | 13,4        | 9,5         | 3,5            |
| 43 Überraehr-Hinsel               | 100             | 39,6                   | 37,7        | 12,7        | 8,0         | 2,0            |
| 44 Überraehr-Holthausen           | 100             | 35,9                   | 37,3        | 15,1        | 8,6         | 3,2            |
| 48 Burgaltendorf                  | 100             | 35,7                   | 37,4        | 15,3        | 9,0         | 2,6            |
| <b>Stadtbezirk VIII</b>           | <b>100</b>      | <b>38,1</b>            | <b>36,1</b> | <b>13,9</b> | <b>9,2</b>  | <b>2,7</b>     |
| 26 Bredeney                       | 100             | 46,2                   | 32,3        | 11,2        | 7,7         | 2,6            |
| 27 Schuir                         | 100             | 33,7                   | 36,4        | 15,2        | 10,4        | 4,2            |
| 29 Werden                         | 100             | 49,7                   | 31,7        | 10,1        | 6,3         | 2,3            |
| 30 Heidhausen                     | 100             | 35,9                   | 33,9        | 16,2        | 10,3        | 3,6            |
| 42 Fischlaken                     | 100             | 39,5                   | 35,0        | 12,5        | 10,0        | 3,0            |
| 49 Kettwig                        | 100             | 42,2                   | 35,1        | 12,3        | 8,2         | 2,3            |
| <b>Stadtbezirk IX</b>             | <b>100</b>      | <b>43,5</b>            | <b>33,6</b> | <b>12,1</b> | <b>8,1</b>  | <b>2,6</b>     |
| <b>Stadt</b>                      | <b>100</b>      | <b>48,5</b>            | <b>29,7</b> | <b>11,5</b> | <b>7,3</b>  | <b>3,0</b>     |

1) Haushalte der wohnberechtigten Bevölkerung außerhalb von Anstalten und Wohnheimen

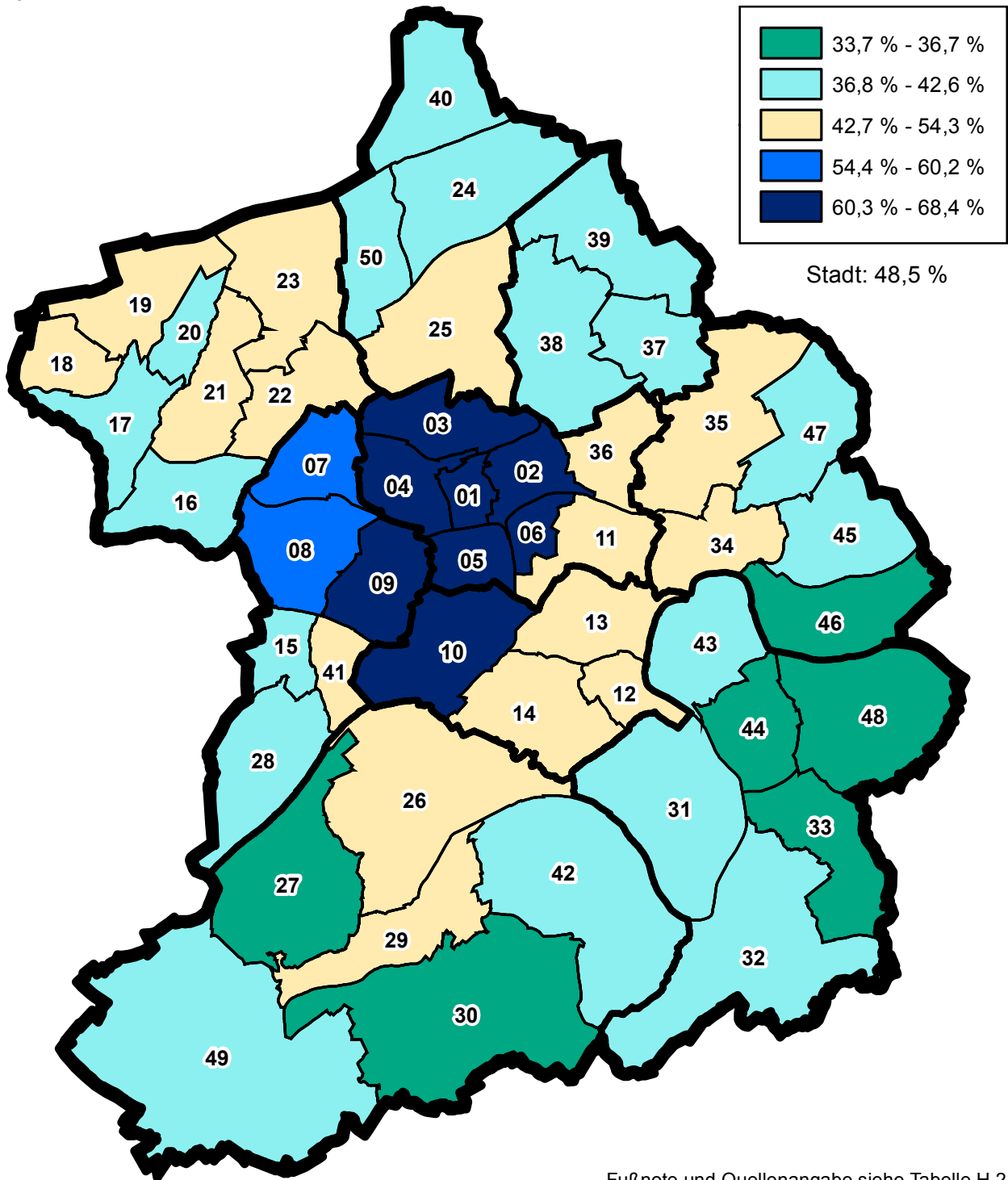
2) in Prozent der Privathaushalte insgesamt

Quelle: Einwohnerdatei

# Einpersonenhaushalte in den Stadtteilen am 30.06.2013

- in Prozent der Privathaushalte<sup>1</sup> insgesamt -

Amt für Statistik,  
Stadtforschung  
und Wahlen



Fußnote und Quellenangabe siehe Tabelle H 2

- 1 Stadtkern
- 2 Ostviertel
- 3 Nordviertel
- 4 Westviertel
- 5 Südviertel
- 6 Südostviertel
- 7 Altendorf
- 8 Frohnhausen
- 9 Holsterhausen
- 10 Rüttenscheid

- 11 Huttrop
- 12 Rellinghausen
- 13 Bergerhausen
- 14 Stadtwald
- 15 Fulerum
- 16 Schönebeck
- 17 Bedingrade
- 18 Frintrop
- 19 Dellwig
- 20 Gerschede

- 21 Borbeck-Mitte
- 22 Bochold
- 23 Bergeborbeck
- 24 Altenessen-Nord
- 25 Altenessen-Süd
- 26 Bredenev
- 27 Schuir
- 28 Haarzopf
- 29 Werden
- 30 Heidhausen

- 31 Heisingen
- 32 Kupferdreh
- 33 Byfang
- 34 Steele
- 35 Kray
- 36 Frillendorf
- 37 Schonnebeck
- 38 Stoppenberg
- 39 Katernberg
- 40 Karnap

- 41 Margarethenhöhe
- 42 Fischlaken
- 43 Überryhr-Hinsel
- 44 Überryhr-Holthausen
- 45 Freisenbruch
- 46 Horst
- 47 Leithe
- 48 Burgaltendorf
- 49 Kettwig
- 50 Vogelheim



H 3 Privathaushalte<sup>1</sup> in den Stadtbezirken und Stadtteilen am 30.06.2013 nach Haushaltstyp

| Stadtteil<br>Stadtbezirk<br>Stadt | Privathaushalte <sup>1</sup> |   |             |                      |                            |                      |                       |
|-----------------------------------|------------------------------|---|-------------|----------------------|----------------------------|----------------------|-----------------------|
|                                   | ins-<br>gesamt               | darunter Haushalte mit minderjährigen Kindern |             |                      |                            |                      |                       |
|                                   |                              | ins-<br>gesamt                                |             | und zwar ...         |                            |                      |                       |
|                                   |                              | Anzahl  | Anzahl      | Prozent <sup>2</sup> | mit 3 oder mehr<br>Kindern |                      | Allein-<br>erziehende |
| Anzahl                            | Prozent <sup>3</sup>         |   |             |                      | Anzahl                     | Prozent <sup>3</sup> |                       |
| 01 Stadtkern                      | 2.159                        | 258   | 11,9        | 57                   | 22,1                       | 83                   | 32,2                  |
| 02 Ostviertel                     | 3.725                        | 571   | 15,3        | 107                  | 18,7                       | 206                  | 36,1                  |
| 03 Nordviertel                    | 4.390                        | 711   | 16,2        | 158                  | 22,2                       | 288                  | 40,5                  |
| 04 Westviertel                    | 1.091                        | 101   | 9,3         | 23                   | 22,8                       | 21                   | 20,8                  |
| 05 Südviertel                     | 7.276                        | 790   | 10,9        | 104                  | 13,2                       | 250                  | 31,6                  |
| 06 Südostviertel                  | 7.071                        | 972   | 13,7        | 183                  | 18,8                       | 310                  | 31,9                  |
| 11 Huttrop                        | 7.977                        | 1.302   | 16,3        | 156                  | 12,0                       | 380                  | 29,2                  |
| 36 Frillendorf                    | 2.865                        | 516   | 18,0        | 52                   | 10,1                       | 133                  | 25,8                  |
| <b>Stadtbezirk I</b>              | <b>36.554</b>                | <b>5.221</b>                                  | <b>14,3</b> | <b>840</b>           | <b>16,1</b>                | <b>1.671</b>         | <b>32,0</b>           |
| 10 Rüttenscheid                   | 17.401                       | 2.117   | 12,2        | 158                  | 7,5                        | 577                  | 27,3                  |
| 12 Rellinghausen                  | 1.648                        | 300   | 18,2        | 27                   | 9,0                        | 53                   | 17,7                  |
| 13 Bergerhausen                   | 6.384                        | 975   | 15,3        | 76                   | 7,8                        | 224                  | 23,0                  |
| 14 Stadtwald                      | 5.113                        | 900   | 17,6        | 73                   | 8,1                        | 175                  | 19,4                  |
| <b>Stadtbezirk II</b>             | <b>30.546</b>                | <b>4.292</b>                                  | <b>14,1</b> | <b>334</b>           | <b>7,8</b>                 | <b>1.029</b>         | <b>24,0</b>           |
| 07 Altendorf                      | 11.386                       | 2.002   | 17,6        | 366                  | 18,3                       | 673                  | 33,6                  |
| 08 Frohnhausen                    | 18.227                       | 2.692   | 14,8        | 348                  | 12,9                       | 971                  | 36,1                  |
| 09 Holsterhausen                  | 15.831                       | 1.905   | 12,0        | 181                  | 9,5                        | 650                  | 34,1                  |
| 15 Fulerum                        | 1.681                        | 311   | 18,5        | 20                   | 6,4                        | 74                   | 23,8                  |
| 28 Haarzopf                       | 3.260                        | 611   | 18,7        | 48                   | 7,9                        | 101                  | 16,5                  |
| 41 Margarethenhöhe                | 3.737                        | 705   | 18,9        | 65                   | 9,2                        | 185                  | 26,2                  |
| <b>Stadtbezirk III</b>            | <b>54.122</b>                | <b>8.226</b>                                  | <b>15,2</b> | <b>1.028</b>         | <b>12,5</b>                | <b>2.654</b>         | <b>32,3</b>           |
| 16 Schönebeck                     | 4.914                        | 880   | 17,9        | 73                   | 8,3                        | 182                  | 20,7                  |
| 17 Bedingrade                     | 6.222                        | 1.075   | 17,3        | 69                   | 6,4                        | 287                  | 26,7                  |
| 18 Frintrop                       | 4.494                        | 765   | 17,0        | 72                   | 9,4                        | 250                  | 32,7                  |
| 19 Dellwig                        | 4.628                        | 869   | 18,8        | 84                   | 9,7                        | 289                  | 33,3                  |
| 20 Gerschede                      | 3.785                        | 714   | 18,9        | 73                   | 10,2                       | 168                  | 23,5                  |
| 21 Borbeck-Mitte                  | 7.195                        | 1.190   | 16,5        | 106                  | 8,9                        | 356                  | 29,9                  |
| 22 Bochold                        | 8.919                        | 1.724   | 19,3        | 256                  | 14,8                       | 539                  | 31,3                  |
| 23 Bergeborbeck                   | 2.176                        | 493   | 22,7        | 68                   | 13,8                       | 210                  | 42,6                  |
| <b>Stadtbezirk IV</b>             | <b>42.333</b>                | <b>7.710</b>                                  | <b>18,2</b> | <b>801</b>           | <b>10,4</b>                | <b>2.281</b>         | <b>29,6</b>           |
| 24 Altenessen-Nord                | 7.864                        | 1.801   | 22,9        | 284                  | 15,8                       | 479                  | 26,6                  |
| 25 Altenessen-Süd                 | 13.342                       | 2.614   | 19,6        | 409                  | 15,6                       | 869                  | 33,2                  |
| 40 Karnap                         | 3.757                        | 814   | 21,7        | 111                  | 13,6                       | 234                  | 28,7                  |
| 50 Vogelheim                      | 2.763                        | 640   | 23,2        | 97                   | 15,2                       | 209                  | 32,7                  |
| <b>Stadtbezirk V</b>              | <b>27.726</b>                | <b>5.869</b>                                  | <b>21,2</b> | <b>901</b>           | <b>15,4</b>                | <b>1.791</b>         | <b>30,5</b>           |
| 37 Schonnebeck                    | 5.327                        | 1.152   | 21,6        | 139                  | 12,1                       | 319                  | 27,7                  |
| 38 Stoppenberg                    | 7.897                        | 1.867   | 23,6        | 209                  | 11,2                       | 502                  | 26,9                  |
| 39 Katernberg                     | 10.480                       | 2.592   | 24,7        | 443                  | 17,1                       | 766                  | 29,6                  |
| <b>Stadtbezirk VI</b>             | <b>23.704</b>                | <b>5.611</b>                                  | <b>23,7</b> | <b>791</b>           | <b>14,1</b>                | <b>1.587</b>         | <b>28,3</b>           |
| 34 Steele                         | 8.666                        | 1.440   | 16,6        | 155                  | 10,8                       | 431                  | 29,9                  |
| 35 Kray                           | 9.727                        | 1.889   | 19,4        | 246                  | 13,0                       | 607                  | 32,1                  |
| 45 Freisenbruch                   | 7.966                        | 1.664   | 20,9        | 206                  | 12,4                       | 517                  | 31,1                  |
| 46 Horst                          | 4.637                        | 911   | 19,6        | 109                  | 12,0                       | 213                  | 23,4                  |
| 47 Leithe                         | 3.209                        | 655   | 20,4        | 59                   | 9,0                        | 182                  | 27,8                  |
| <b>Stadtbezirk VII</b>            | <b>34.205</b>                | <b>6.559</b>                                  | <b>19,2</b> | <b>775</b>           | <b>11,8</b>                | <b>1.950</b>         | <b>29,7</b>           |
| 31 Heisingen                      | 6.326                        | 1.158   | 18,3        | 100                  | 8,6                        | 191                  | 16,5                  |
| 32 Kupferdreh                     | 5.398                        | 1.098   | 20,3        | 96                   | 8,7                        | 214                  | 19,5                  |
| 33 Byfang                         | 969                          | 154   | 15,9        | 17                   | 11,0                       | 14                   | 9,1                   |
| 43 Überruhr-Hinsel                | 4.014                        | 676   | 16,8        | 46                   | 6,8                        | 171                  | 25,3                  |
| 44 Überruhr-Holthausen            | 3.857                        | 775   | 20,1        | 83                   | 10,7                       | 181                  | 23,4                  |
| 48 Burgaltendorf                  | 4.593                        | 849   | 18,5        | 70                   | 8,2                        | 147                  | 17,3                  |
| <b>Stadtbezirk VIII</b>           | <b>25.157</b>                | <b>4.710</b>                                  | <b>18,7</b> | <b>412</b>           | <b>8,7</b>                 | <b>918</b>           | <b>19,5</b>           |
| 26 Bredene                        | 5.677                        | 929   | 16,4        | 91                   | 9,8                        | 173                  | 18,6                  |
| 27 Schuir                         | 670                          | 144   | 21,5        | 13                   | 9,0                        | 26                   | 18,1                  |
| 29 Werden                         | 5.327                        | 821   | 15,4        | 71                   | 8,6                        | 195                  | 23,8                  |
| 30 Heidhausen                     | 2.931                        | 628   | 21,4        | 56                   | 8,9                        | 115                  | 18,3                  |
| 42 Fischlaken                     | 2.177                        | 418   | 19,2        | 40                   | 9,6                        | 85                   | 20,3                  |
| 49 Kettwig                        | 8.996                        | 1.592   | 17,7        | 127                  | 8,0                        | 377                  | 23,7                  |
| <b>Stadtbezirk IX</b>             | <b>25.778</b>                | <b>4.532</b>                                  | <b>17,6</b> | <b>398</b>           | <b>8,8</b>                 | <b>971</b>           | <b>21,4</b>           |
| <b>Stadt</b>                      | <b>300.125</b>               | <b>52.730</b>                                 | <b>17,6</b> | <b>6.280</b>         | <b>11,9</b>                | <b>14.852</b>        | <b>28,2</b>           |

1) Haushalte der wohnberechtigten Bevölkerung außerhalb von Anstalten und Wohnheimen

2) in Prozent der Privathaushalte insgesamt

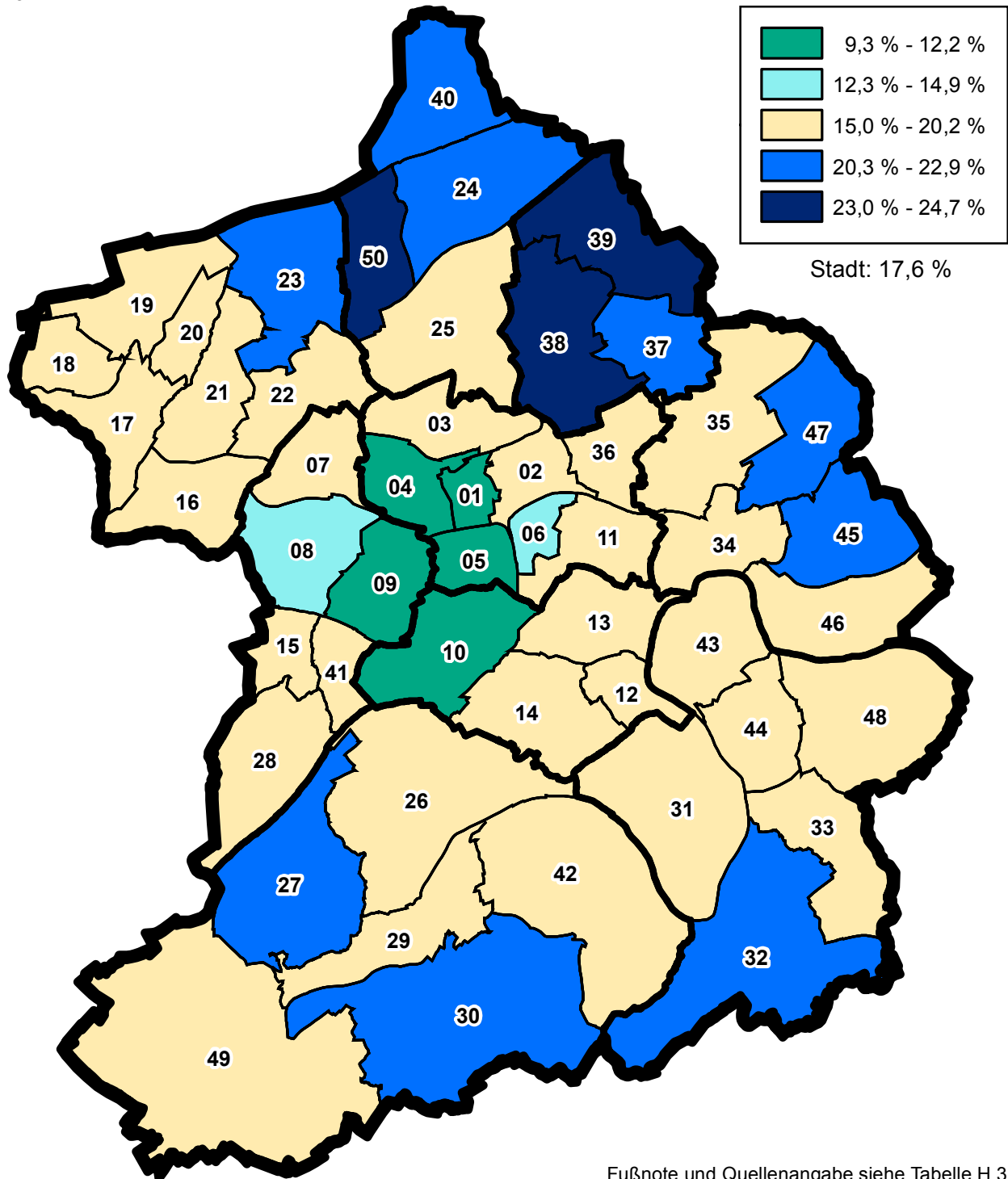
3) in Prozent der Privathaushalte mit minderjährigen Kindern

Quelle: Einwohnerdatei

# Haushalte mit minderjährigen Kindern in den Stadtteilen am 30.06.2013

- in Prozent der Privathaushalte<sup>1</sup> insgesamt -

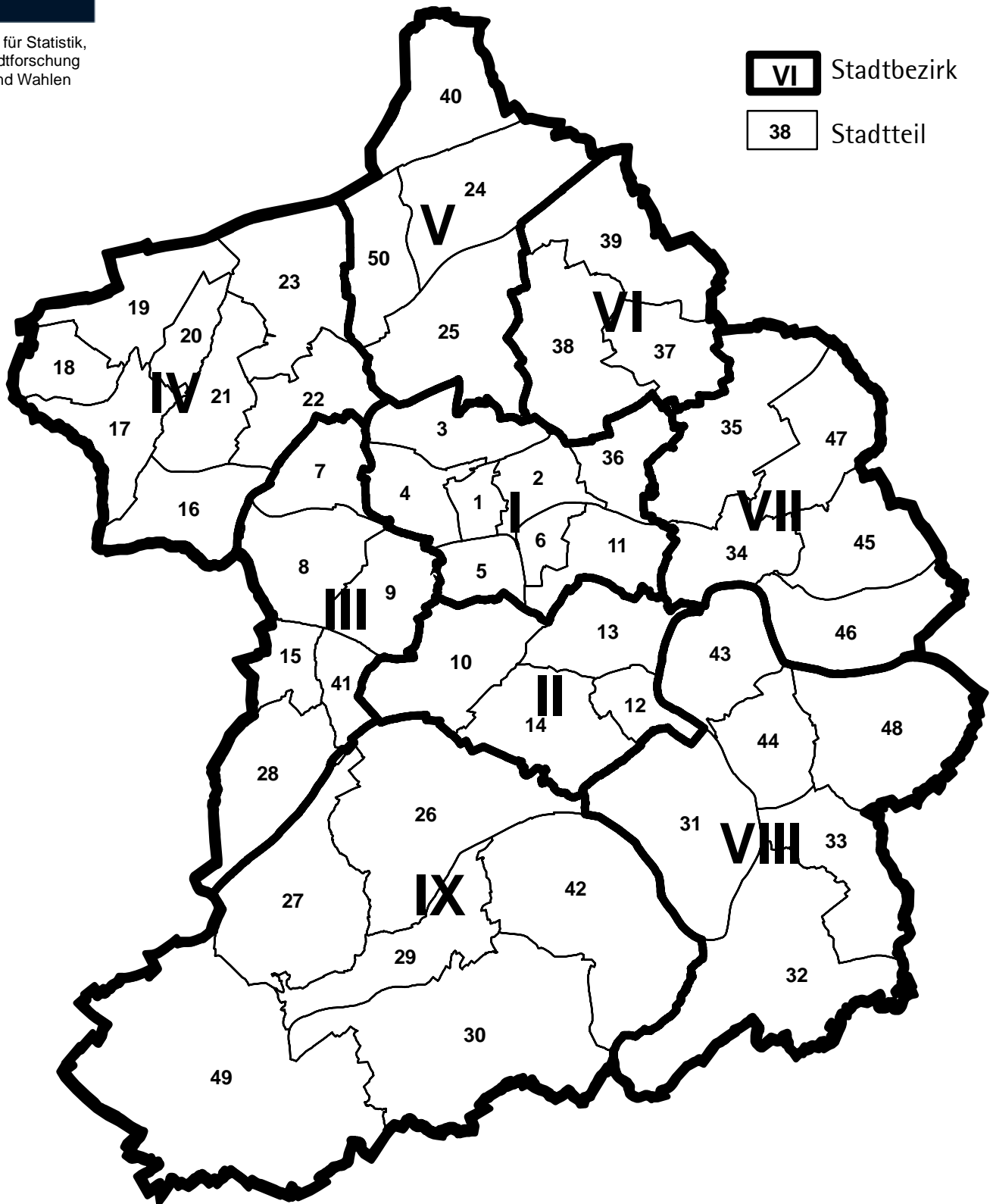
Amt für Statistik,  
Stadtforschung  
und Wahlen



Fußnote und Quellenangabe siehe Tabelle H 3

- |                 |                  |                    |                |                         |
|-----------------|------------------|--------------------|----------------|-------------------------|
| 1 Stadtkern     | 11 Huttrop       | 21 Borbeck-Mitte   | 31 Heisingen   | 41 Margarethenhöhe      |
| 2 Ostviertel    | 12 Rellinghausen | 22 Bochold         | 32 Kupferdreh  | 42 Fischlaken           |
| 3 Nordviertel   | 13 Bergerhausen  | 23 Bergeborbeck    | 33 Byfang      | 43 Übrerruhr-Hinsel     |
| 4 Westviertel   | 14 Stadtwald     | 24 Altenessen-Nord | 34 Steele      | 44 Übrerruhr-Holthausen |
| 5 Südviertel    | 15 Fulerum       | 25 Altenessen-Süd  | 35 Kray        | 45 Freisenbruch         |
| 6 Südostviertel | 16 Schönebeck    | 26 Bredeneu        | 36 Frillendorf | 46 Horst                |
| 7 Altendorf     | 17 Bedingrade    | 27 Schuir          | 37 Schonnebeck | 47 Leithe               |
| 8 Frohnhausen   | 18 Frintrop      | 28 Haarzopf        | 38 Stoppenberg | 48 Burgaltendorf        |
| 9 Holsterhausen | 19 Dellwig       | 29 Werden          | 39 Katernberg  | 49 Kettwig              |
| 10 Rüttenscheid | 20 Gerschede     | 30 Heidhausen      | 40 Karnap      | 50 Vogelheim            |

# Stadtbezirke und Stadtteile in Essen



- |                 |                  |                    |                |                         |
|-----------------|------------------|--------------------|----------------|-------------------------|
| 1 Stadtkern     | 11 Huttrop       | 21 Borbeck-Mitte   | 31 Heisingen   | 41 Margarethenhöhe      |
| 2 Ostviertel    | 12 Rellinghausen | 22 Bochold         | 32 Kupferdreh  | 42 Fischlaken           |
| 3 Nordviertel   | 13 Bergerhausen  | 23 Bergeborbeck    | 33 Byfang      | 43 Übrerruhr-Hinsel     |
| 4 Westviertel   | 14 Stadtwald     | 24 Altenessen-Nord | 34 Steele      | 44 Übrerruhr-Holthausen |
| 5 Südviertel    | 15 Fulerum       | 25 Altenessen-Süd  | 35 Kray        | 45 Freisenbruch         |
| 6 Südostviertel | 16 Schönebeck    | 26 Bredeney        | 36 Frillendorf | 46 Horst                |
| 7 Altendorf     | 17 Bedingrade    | 27 Schuir          | 37 Schonnebeck | 47 Leithe               |
| 8 Frohnhausen   | 18 Frintrop      | 28 Haarzopf        | 38 Stoppenberg | 48 Burgaltendorf        |
| 9 Holsterhausen | 19 Dellwig       | 29 Werden          | 39 Katernberg  | 49 Kettwig              |
| 10 Rüttenscheid | 20 Gerschede     | 30 Heidhausen      | 40 Karnap      | 50 Vogelheim            |

