



| | | | | | | | | |
|-----------------|------------|----------|-------------------|-----------|------|--|------------|------------|
| und Erden . . . | 2 | x | . | . | 1200 | Tabakerzeugnisse (ohne Abfälle) | 5 | x |
| rdgas- | - | - | - | - | 1299 | Veredlung von Erzeugnissen dieser Güter- | - | - |
| ergbau | - | - | - | - | 13 | abteilung | - | - |
| und Erden . . . | 2 | x | . | . | 1310 | Textilien | 237 | x |
| | 962 | x | 24 479 717 | 22 | 1310 | Textile Spinnstoffe und Garne | kg 10 | 17 099 206 |
| | 92 | x | 4 232 700 | 32 | 1320 | Gewebe | kg 43 | 69 407 753 |
| | 22 | x | 196 962 | 7 | 1330 | Textilveredlung | 48 | x |
| | 157 | x | 4 410 627 | 31 | 1391 | Gewirke und Gestricke | 12 | x |
| kg | 10 | x | 9 609 047 | 5 | 1392 | Konfektionierte Textilwaren (ohne Bekleidung) . . | 70 | x |
| | 6 | x | 148 319 | 14 | 1393 | Teppiche und textile Fußbodenbeläge, | | |
| erzeugnisse . | | | | | 1394 | auch konfektionierte | kg 14 | 36 845 082 |
| oren, | | | | | 1395 | Seilerwaren | kg 4 | 3 029 310 |
| . g. | 12 | x | 495 480 | 26 | 1395 | Vliesstoffe (auch getränkt, bestrichen, überzogen | | |
| | 42 | x | 1 211 722 | 36 | 1395 | oder mit Lagen versehen) und Erzeugnisse | | |
| | | | | | 1395 | daraus (ohne Bekleidung) | kg 12 | 49 308 780 |
| | 11 | | 2 885 581 | 30 | 1395 | Technische Textilien | 65 | x |
| t | 4 | | 97 467 | 16 | 1399 | Sonstige Textilwaren, a. n. g. | 5 | x |
| t | 27 | x | 1 342 737 | 8 | 14 | Bekleidung | 49 | x |
| peiseeis) . . . | 4 | x | 85 542 600 | 10 | 1411 | Bekleidung aus Leder oder rekonstituiertem | | |
| | 26 | x | 577 201 | 19 | 1411 | Leder (einschl. Mänteln) (ohne Bekleidungs- | | |
| | 13 | x | 460 971 | 42 | 1412 | zubehör, Schuhe und Kopfbedeckungen) | St 11 | 1 075 085 |
| | 508 | x | 3 186 592 | 26 | 1413 | Arbeits- und Berufsbekleidung | | |
| kg | 55 | . | . | . | 1413 | Sonstige Oberbekleidung (ohne Arbeits- | | |
| t | 2 | . | . | . | 1414 | und Berufsbekleidung) | St 19 | 5 795 500 |
| t | 7 | . | . | . | 1414 | Wäsche | 11 | x |
| kg | 41 | x | 605 557 331 | 30 | 1419 | Bekleidung und Bekleidungszubehör, a. n. g. . . . | 12 | x |
| kg | 11 | x | 124 048 886 | 26 | 1420 | Pelzwaren | 4 | - |
| | 24 | x | 474 688 | 17 | 1431 | Strumpfwaren | - | x |
| | 24 | x | 465 843 | 18 | 1439 | Bekleidung a. n. g., aus Gewirken oder Gestricken | St 4 | . |
| ereitungen, | | | | | 1439 | Veredlung von Erzeugnissen dieser Güterab- | | |
| n oder zum | | | | | 15 | teilung (ohne Bekleidung aus textilen Stoffen) . . | 2 | x |
| inem Inhalt | | | | | 1511 | Leder und Lederwaren | 33 | x |
| | kg | | | | 1511 | Leder und Lederfaserstoff; zugerichtete | | |
| | 61 | x | 786 590 | 17 | 1512 | und gefärbte Felle | 4 | x |
| | 29 | x | 453 031 | 12 | 1520 | Lederwaren (ohne Lederbekleidung und Schuhe) . | 16 | x |
| ereitet | | | | | 1599 | Schuhe | 13 | x |
| | t | | | | 1599 | Veredlung von Erzeugnissen dieser Güter- | | |
| Güter- | | | | | | abteilung | | |

Statistische Berichte

Gäste und Übernachtungen im Reiseverkehr Nordrhein-Westfalens

Juni 2013



Gäste und Übernachtungen im Reiseverkehr Nordrhein-Westfalens

Juni 2013

Herausgegeben von
Information und Technik Nordrhein-Westfalen, Geschäftsbereich Statistik
Mauerstraße 51, 40476 Düsseldorf • Postfach 10 11 05, 40002 Düsseldorf
Telefon 0211 9449-01 • Telefax 0211 9449-8000
Internet: <http://www.it.nrw.de>
E-Mail: poststelle@it.nrw.de

Erschienen im August 2013

Alle Statistischen Berichte finden Sie als PDF-Datei zum kostenlosen
Download in unserer Internet-Rubrik „Publikationen“.

© Information und Technik NRW, Düsseldorf, 2013
Auszugsweise Vervielfältigung und Verbreitung mit Quellenangabe gestattet.

Inhalt

| | Seite |
|---|-------|
| Hinweise | 4 |
| Vorbemerkungen | 5 |
| Grafiken | 6 |
| Tabellenteil | |
| 1. Entwicklung der Ankünfte und Übernachtungen | 8 |
| 2. Kapazität und Leistung der Beherbergungsstätten im Juni 2013 nach | |
| 2.1 Gemeinden | 9 |
| 2.2 Gemeindegruppen und Betriebsarten | 23 |
| 2.3 Reisegebieten und Betriebsarten | 27 |
| 2.4 Reisegebieten und Herkunftsländern | 31 |
| 3. Leistung der Beherbergungsstätten von Januar bis Juni 2013 nach | |
| 3.1 Gemeinden | 45 |
| 3.2 Gemeindegruppen und Betriebsarten | 59 |
| 3.3 Reisegebieten und Betriebsarten | 63 |
| 3.4 Reisegebieten und Herkunftsländern | 67 |
| 4. Leistung der Campingplätze nach Herkunftsländern | 79 |
| Karte | |
| Reisegebiete in Nordrhein-Westfalen | 81 |
| Übersicht der Reisegebiete / Regionen in Nordrhein-Westfalen | 82 |
| Karte | |
| Kur- und Erholungsorte in Nordrhein-Westfalen | 83 |
| Verzeichnis der Kurorte und Erholungsorte in Nordrhein-Westfalen | 84 |
| Veröffentlichungen | 86 |

Hinweise

Änderung des Beherbergungstatistikgesetzes

Das Beherbergungstatistikgesetz wurde aufgrund von Änderungen der rechtlichen Vorgaben der Europäischen Union angepasst. Die wichtigste Änderung ab Berichtsmonat Januar 2012 ist die Anhebung der Abschneidegrenze von 9 auf 10 Schlafgelegenheiten in den Beherbergungsbetrieben sowie von 3 auf 10 Stellplätze bei den Campingplätzen. Die in diesem Bericht ausgewiesenen tatsächlichen Monats- und Jahreswerte vor dem Jahr 2012 basieren auf den bisherigen Abschneidegrenzen, während die Ergebnisse für 2012 gemäß der neuen Abschneidegrenzen ermittelt wurden. Für die Berechnung von Veränderungsdaten von 2012 gegenüber 2011 wurden die Monatsergebnisse für das Jahr 2011 nach den neuen Abschneidegrenzen umgerechnet.

Ergänzung des Berichtskreises

Ab Berichtsmonat Januar 2013 wurden 13 Vorsorge- und Rehakliniken neu in den Berichtskreis der Beherbergungstatistik aufgenommen. Es handelt sich um „Neufindungen“, d. h. diese Kliniken waren bereits vor Januar 2013 geöffnet, der Beherbergungstatistik jedoch nicht als berichtspflichtige Betriebe bekannt.

Die neu aufgenommenen Häuser liegen in den kreisfreien Städten Aachen, Bochum, Duisburg, Gelsenkirchen und Köln sowie in den Gemeinden Bergisch-Gladbach, Bornheim, Gütersloh, Hemer, Horn-Bad Meinberg, Höxter und Warstein. Insbesondere bei der Interpretation der Ergebnisse für die genannten Städte/Gemeinden in den Tabellen 2.1 und 3.1 muss daher berücksichtigt werden, dass Steigerungsraten teilweise der Aufnahme der Neufindungen in den Berichtskreis geschuldet sind.

Städteregion Aachen – Änderung des Gebietsstandes

Seit dem 21. Oktober 2009 bilden die Stadt Aachen und die Gemeinden des aufgelösten Kreises Aachen nach dem Aachen-Gesetz die Städteregion Aachen. Die Städteregion Aachen ist Rechtsnachfolgerin des Kreises Aachen und besteht als Gemeindeverband aus Aachen, Alsdorf, Baesweiler, Eschweiler, Herzogenrath, Monschau, Roetgen, Simmerath, Stolberg (Rhld.) und Würselen. Die Stadt Aachen ist regionsangehörig und hat zugleich die Rechtsstellung einer kreisfreien Stadt nach Maßgabe des Aachen-Gesetzes.

Aufgrund der hierarchisch aufgebauten Systematik der „Amtlichen Gemeindeschlüssel“ kann diese Doppelrolle in der regionalen Struktur einer statistischen Kreistabelle nicht dargestellt werden. Bei den Gruppierungen „Kreisfreie Städte“ wird somit die Stadt Aachen nicht mehr aufgeführt, sondern – falls für die jeweilige Statistik Gemeindergebnisse vorliegen – als kreisfreie Stadt Aachen in einer „darunter-Position“ zur Städteregion Aachen ausgewiesen. In diesem Fall gehen die Werte der Stadt Aachen nicht mehr in die Summe der kreisfreien Städte ein, sondern in die Summe der Kreise. Eine Vergleichbarkeit dieser Summen mit den Ergebnissen nach dem früheren Gebietsstand ist somit nicht mehr gegeben.

Abweichungen in den Summen ergeben sich aus dem Runden der Einzelwerte.

Eventuelle Abweichungen der Monatswerte in Tabelle 1 gegenüber den Monatswerten vorangegangener Statistischer Berichte ergeben sich durch Nachmeldungen.

Zeichenerklärung

(nach DIN 55 301)

- 0 weniger als die Hälfte von 1 in der letzten besetzten Stelle, jedoch mehr als nichts
- nichts vorhanden (genau null)
- . Zahlenwert unbekannt oder geheim zu halten
- x Tabellenfach gesperrt, weil Aussage nicht sinnvoll
- . . . Angabe fällt später an

Vorbemerkungen

In der Beherbergungsstatistik des Reiseverkehrs werden monatlich die angekommenen Gäste und Gästeübernachtungen in Beherbergungsbetrieben und auf Campingplätzen erfasst, wobei die Gäste aus dem Ausland nach dem Herkunftsland (ständiger Wohnsitz) untergliedert werden. Bei Beherbergungsbetrieben wird die Zahl der angebotenen Betten und bei Campingplätzen die Zahl der angebotenen Stellplätze erhoben. Einmal jährlich wird bei Betrieben der klassischen Hotellerie zum Stichtag 31. Juli die Zahl der angebotenen Gästezimmer erfasst und in der Juli-Ausgabe dieses Berichts veröffentlicht.

Die Rechtsgrundlage dieser Erhebung ist das „Gesetz zur Neuordnung der Statistik über die Beherbergung im Reiseverkehr (Beherbergungsstatistikgesetz – BeherbStatG) vom 22. Mai. 2002“ (BGBl. I S. 1642), zuletzt geändert durch Artikel 1 des Gesetzes vom 23. November 2011 (BGBl. I S. 2298).

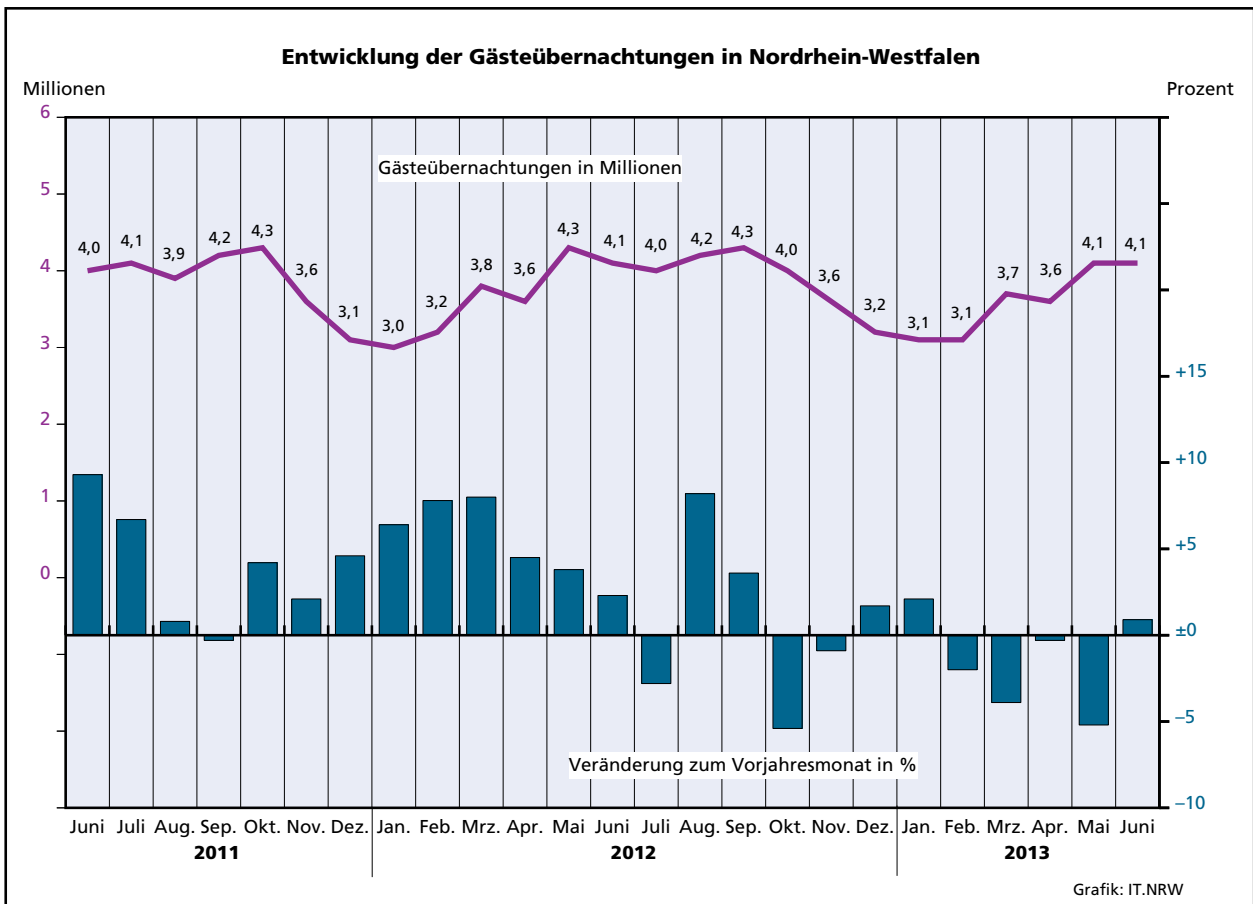
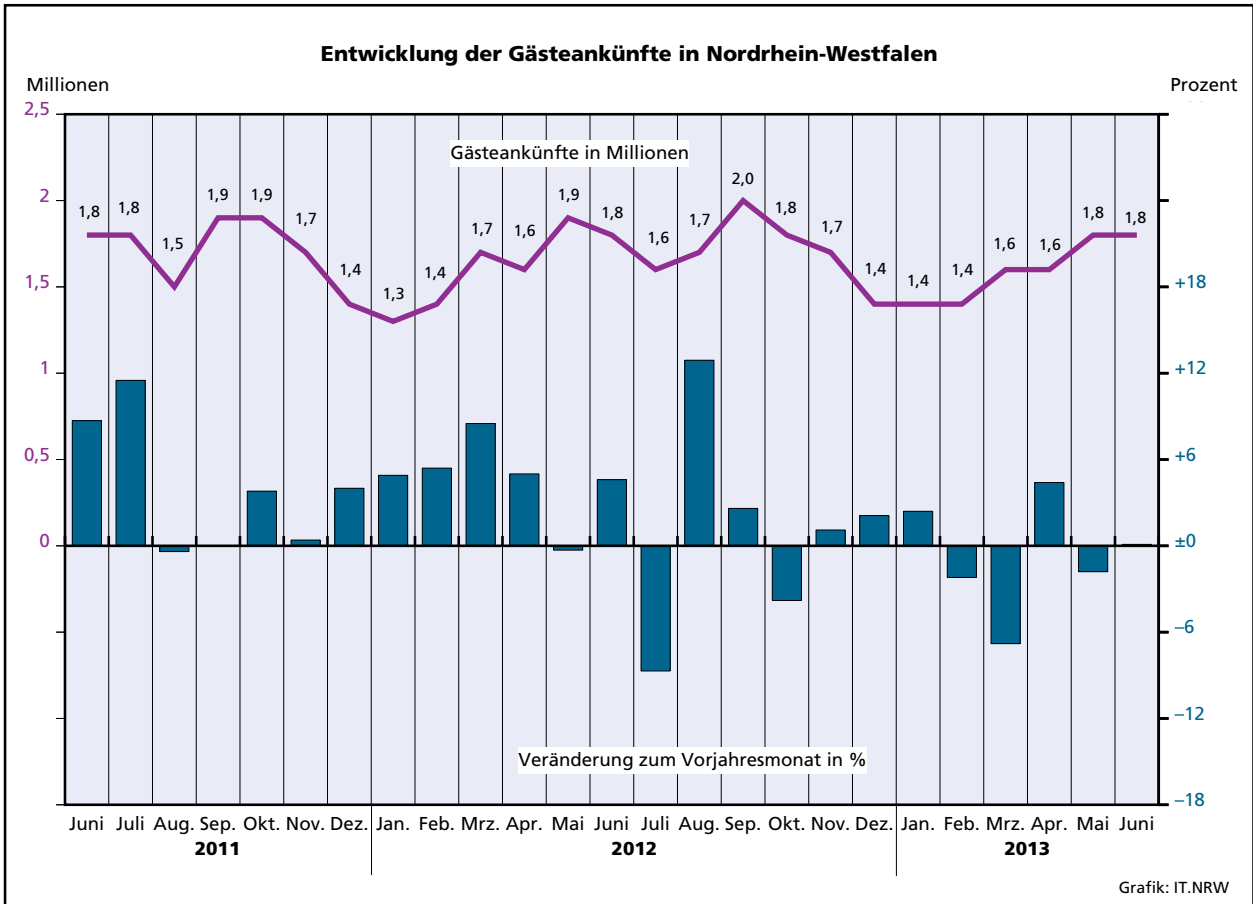
Nach § 3 (I) dieses Gesetzes werden nur Beherbergungsbetriebe in die Erhebung einbezogen, die zehn und mehr Schlafgelegenheiten bzw. bei Campingplätzen zehn und mehr Stellplätze aufweisen.

Darstellung der Ergebnisse

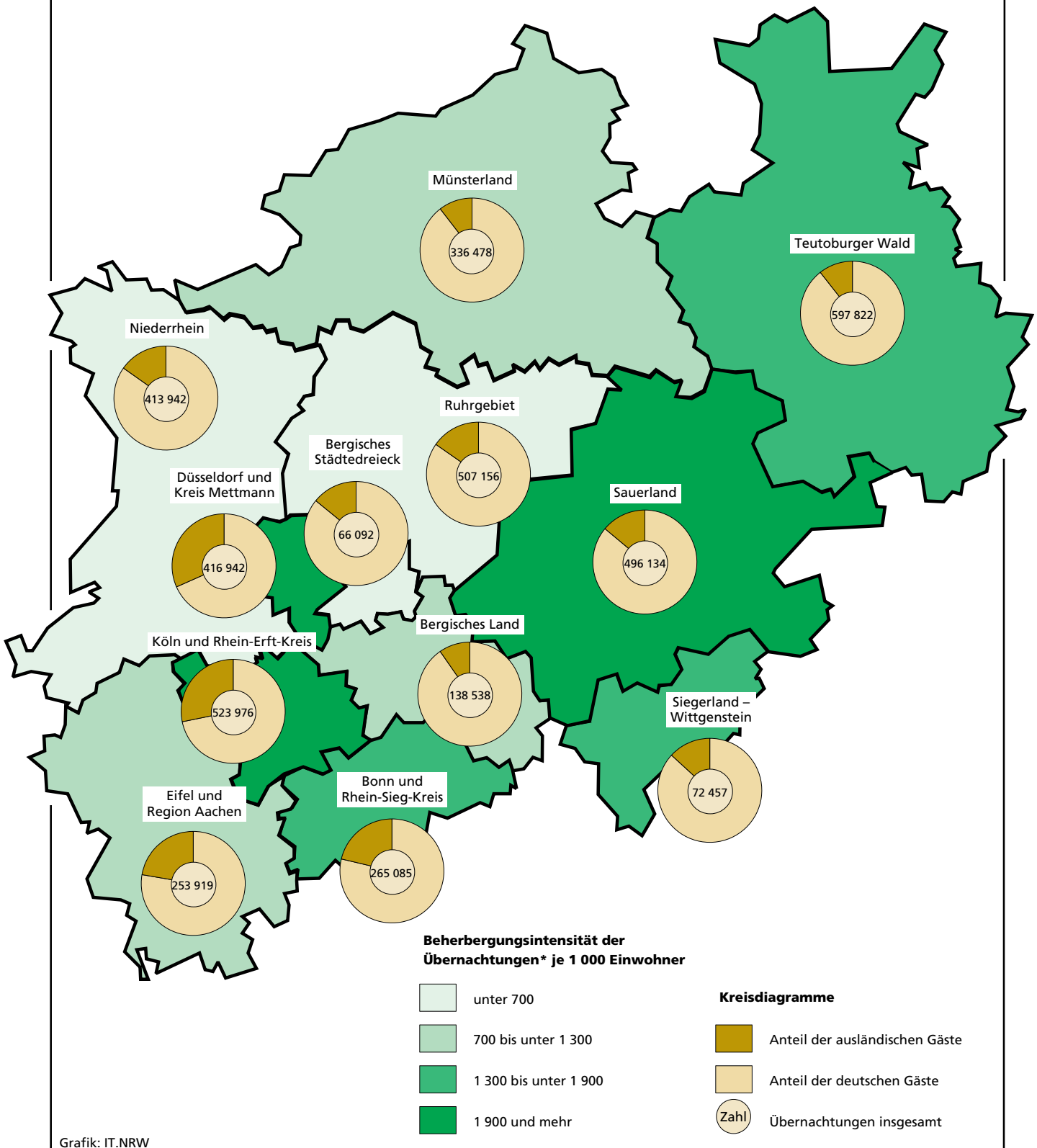
Die vorliegenden Monatsergebnisse enthalten vorläufige Zahlen. In der Regel weichen aber die endgültigen Ergebnisse nur geringfügig davon ab. In den aufsummierten Teiljahresergebnissen im zweiten Teil des Berichtes fließen jeweils nachträgliche Meldungen von Beherbergungsbetrieben ein, so dass diese Ergebnisse im Laufes des Jahres beständiger werden.

Zurzeit gibt es in Nordrhein-Westfalen zwei Gemeinden (von 396), die keine Beherbergungsstätte mit zehn und mehr Betten haben. Sie werden in der Erhebung nicht berücksichtigt.

Die Zahl der prädikatisierten Orte in Nordrhein-Westfalen beträgt zurzeit 71. Darunter befinden sich 10 Mineral-, Moor-, Sole- und Thermalbäder, 4 Heilklimatische Kurorte, 7 Kneippkurorte, 5 Kneippheilbäder, 15 Luftkurorte und 30 Erholungsorte. Eine Übersicht der Lage dieser Orte finden Sie am Ende des Berichtes.



Übernachtungen in NRW je 1 000 Einwohner nach Reisegebieten sowie Anteil der deutschen und ausländischen Gäste im Juni 2013



*) Januar bis Juni 2013

1. Entwicklung der Ankünfte und Übernachtungen

| Zeitraum | Ankünfte | | Übernachtungen | | Ankünfte | | Übernachtungen | | |
|----------|-------------|---------------------|----------------|---------------------|---------------------------------------|---------------------|----------------|---------------------|-------|
| | aller Gäste | ausländischer Gäste | aller Gäste | ausländischer Gäste | aller Gäste | ausländischer Gäste | aller Gäste | ausländischer Gäste | |
| | Anzahl | | | | Veränderungen zum Vorjahresmonat in % | | | | |
| 2011 | Januar | 1 260 472 | 279 824 | 2 871 237 | 594 565 | +7,2 | +17,2 | +6,7 | +16,3 |
| | Februar | 1 342 933 | 287 166 | 2 974 717 | 611 844 | +3,1 | +6,9 | +2,4 | +2,9 |
| | März | 1 578 002 | 323 823 | 3 535 788 | 691 225 | +9,7 | +23,4 | +10,2 | +26,7 |
| | April | 1 487 569 | 296 999 | 3 447 983 | 605 368 | +3,1 | +3,6 | +6,2 | +4,4 |
| | Mai | 1 878 978 | 411 573 | 4 173 102 | 875 828 | +9,8 | +26,8 | +9,4 | +26,8 |
| | Juni | 1 762 615 | 344 509 | 3 968 154 | 718 599 | +8,7 | +20,2 | +9,3 | +19,2 |
| | Juli | 1 776 077 | 377 654 | 4 116 393 | 861 919 | +11,5 | +9,4 | +6,7 | +8,2 |
| | August | 1 547 250 | 360 179 | 3 881 269 | 852 546 | -0,4 | +1,8 | +0,8 | +0,5 |
| | September | 1 912 895 | 372 178 | 4 206 904 | 771 976 | - | -5,2 | -0,3 | -6,5 |
| | Oktober | 1 860 304 | 387 079 | 4 280 275 | 835 364 | +3,8 | -0,5 | +4,2 | -0,1 |
| | November | 1 685 928 | 342 944 | 3 648 724 | 702 626 | +0,4 | -2,1 | +2,1 | -2,0 |
| | Dezember | 1 416 802 | 342 439 | 3 140 554 | 701 562 | +4,0 | +3,8 | +4,6 | +2,2 |
| 2012 | Januar | 1 321 021 | 290 856 | 3 049 536 | 641 214 | +4,9 | +4,0 | +6,4 | +7,9 |
| | Februar | 1 413 099 | 291 293 | 3 201 320 | 651 809 | +5,4 | +1,6 | +7,8 | +6,7 |
| | März | 1 710 537 | 363 496 | 3 814 873 | 785 414 | +8,5 | +12,3 | +8,0 | +13,7 |
| | April | 1 558 843 | 324 893 | 3 597 717 | 668 374 | +5,0 | +9,5 | +4,5 | +10,5 |
| | Mai | 1 870 408 | 419 548 | 4 322 090 | 940 662 | -0,3 | +2,0 | +3,8 | +7,5 |
| | Juni | 1 841 143 | 344 786 | 4 052 184 | 712 900 | +4,6 | +0,2 | +2,3 | -0,7 |
| | Juli | 1 618 982 | 375 156 | 3 995 822 | 866 690 | -8,7 | -0,6 | -2,8 | +0,7 |
| | August | 1 743 019 | 381 930 | 4 191 666 | 886 833 | +12,9 | +6,2 | +8,2 | +4,1 |
| | September | 1 958 730 | 405 154 | 4 349 661 | 837 821 | +2,6 | +9,0 | +3,6 | +8,7 |
| | Oktober | 1 787 358 | 381 041 | 4 045 238 | 781 128 | -3,8 | -1,5 | -5,4 | -6,4 |
| | November | 1 701 859 | 353 404 | 3 610 371 | 696 819 | +1,1 | +3,1 | -0,9 | -0,7 |
| | Dezember | 1 445 292 | 365 073 | 3 188 738 | 740 441 | +2,1 | +6,7 | +1,7 | +5,6 |
| 2013 | Januar | 1 352 456 | 310 414 | 3 112 117 | 663 015 | +2,4 | +6,7 | +2,1 | +3,4 |
| | Februar | 1 381 511 | 299 952 | 3 135 770 | 648 221 | -2,2 | +3,0 | -2,0 | -0,6 |
| | März | 1 594 399 | 349 417 | 3 666 816 | 736 761 | -6,8 | -3,9 | -3,9 | -6,2 |
| | April | 1 627 661 | 337 163 | 3 585 819 | 658 651 | +4,4 | +3,8 | -0,3 | -1,5 |
| | Mai | 1 836 425 | 380 727 | 4 097 901 | 780 283 | -1,8 | -9,3 | -5,2 | -17,0 |
| | Juni | 1 842 920 | 357 002 | 4 088 541 | 733 384 | +0,1 | +3,5 | +0,9 | +2,9 |
| | Juli | ... | ... | ... | ... | ... | ... | ... | ... |
| | August | ... | ... | ... | ... | ... | ... | ... | ... |
| | September | ... | ... | ... | ... | ... | ... | ... | ... |
| | Oktober | ... | ... | ... | ... | ... | ... | ... | ... |
| | November | ... | ... | ... | ... | ... | ... | ... | ... |
| | Dezember | ... | ... | ... | ... | ... | ... | ... | ... |

2.1 Kapazität und Leistung der Beherbergungsstätten nach Verwaltungsbezirken

Juni 2013

| Amtliche Schlüsselnummer | Verwaltungsbezirk | Betriebe | | Betten | | | Mittlere Aufenthaltsdauer ³⁾ | |
|--------------------------|----------------------------|------------|---------------------------|---------------|---------------------------|-----------------------------------|---|---------------------|
| | | geöffnete | Veränderung ¹⁾ | angebotene | Veränderung ¹⁾ | mittlere Auslastung ²⁾ | aller Gäste | ausländischer Gäste |
| 111 000 | Kreisfreie Städte | | | | | | | |
| 111 000 | Düsseldorf | 228 | -2,1 | 23 981 | -2,6 | 47,2 | 1,6 | 1,7 |
| 112 000 | Duisburg | 52 | - | 2 998 | -4,7 | 40,4 | 2,0 | 2,0 |
| 113 000 | Essen | 101 | -1,0 | 8 722 | -1,7 | 43,9 | 2,0 | 2,0 |
| 114 000 | Krefeld | 20 | -4,8 | 1 583 | +0,4 | 38,3 | 1,8 | 1,8 |
| 116 000 | Mönchengladbach | 33 | -5,7 | 2 076 | -0,1 | 31,9 | 1,9 | 2,0 |
| 117 000 | Mülheim an der Ruhr | 31 | -3,1 | 1 419 | -5,0 | 27,0 | 1,8 | 3,0 |
| 119 000 | Oberhausen | 25 | -3,8 | 2 503 | -0,1 | 48,9 | 2,2 | 1,6 |
| 120 000 | Remscheid | 19 | - | 887 | +7,9 | 38,9 | 1,9 | 2,1 |
| 122 000 | Solingen | 23 | +9,5 | 1 167 | +11,9 | 31,4 | 1,9 | 2,2 |
| 124 000 | Wuppertal | 47 | +6,8 | 3 421 | +3,5 | 43,3 | 2,4 | 2,1 |
| 154 000 | Kreis Kleve | 145 | +1,4 | 5 729 | +0,4 | 38,2 | 2,0 | 1,9 |
| 154 004 | Bedburg-Hau | 5 | +25,0 | 84 | +5,0 | 35,5 | 2,7 | 7,6 |
| 154 008 | Emmerich am Rhein, Stadt | 18 | +5,9 | 347 | +2,7 | 23,2 | 1,9 | 2,0 |
| 154 012 | Geldern, Stadt | 12 | -7,7 | 495 | -12,7 | 55,0 | 2,8 | 1,7 |
| 154 016 | Goch, Stadt | 11 | - | 450 | +8,7 | 34,3 | 2,0 | 2,0 |
| 154 020 | Issum | 3 | - | 32 | - | 24,9 | 1,5 | 1,7 |
| 154 024 | Kalkar, Stadt | 9 | - | 1 219 | - | 32,0 | 2,0 | 1,9 |
| 154 028 | Kerken | 4 | - | 71 | -2,7 | 31,2 | 1,7 | 3,0 |
| 154 032 | Kevelaer, Stadt | 23 | -4,2 | 773 | -3,9 | 40,4 | 1,9 | 1,3 |
| 154 036 | Kleve, Stadt | 13 | - | 722 | +1,5 | 39,5 | 1,8 | 1,9 |
| 154 040 | Kranenburg | 7 | +16,7 | 309 | +3,7 | 48,1 | 2,2 | 2,3 |
| 154 044 | Rees, Stadt | 10 | - | 224 | +1,8 | 44,1 | 2,2 | 2,3 |
| 154 048 | Rheurdt | 6 | - | 145 | +4,3 | 33,0 | 2,2 | 3,9 |
| 154 052 | Straelen, Stadt | 7 | +16,7 | 308 | +4,1 | 40,4 | 2,1 | 1,7 |
| 154 056 | Uedem | 4 | - | 172 | +19,4 | 49,0 | 2,3 | 1,1 |
| 154 060 | Wachtendonk | 7 | - | 110 | -15,4 | 36,7 | 2,2 | 1,3 |
| 154 064 | Weeze | 6 | - | 268 | +11,7 | 34,2 | 2,0 | 1,6 |
| 158 000 | Kreis Mettmann | 104 | -2,8 | 7 226 | +2,6 | 35,1 | 1,7 | 1,8 |
| 158 004 | Erkrath, Stadt | 5 | -16,7 | 269 | -6,3 | 38,9 | 1,6 | 1,9 |
| 158 008 | Haan, Stadt | 7 | - | 635 | +1,6 | 40,3 | 2,1 | 2,5 |
| 158 012 | Heiligenhaus, Stadt | 4 | - | 229 | +1,8 | 26,1 | 1,8 | 2,8 |
| 158 016 | Hilden, Stadt | 13 | -7,1 | 994 | -0,9 | 33,9 | 2,3 | 2,2 |
| 158 020 | Langenfeld (Rhld.), Stadt | 13 | - | 473 | +0,4 | 26,4 | 1,6 | 1,8 |
| 158 024 | Mettmann, Stadt | 7 | - | 975 | +3,1 | 33,7 | 1,7 | 2,2 |
| 158 026 | Monheim am Rhein, Stadt | 6 | - | 384 | +0,3 | 36,6 | 1,6 | 1,7 |
| 158 028 | Ratingen, Stadt | 32 | -3,0 | 2 604 | +5,9 | 37,6 | 1,5 | 1,6 |
| 158 032 | Velbert, Stadt | 14 | - | 595 | +2,9 | 33,0 | 1,7 | 1,9 |
| 158 036 | Wülfrath, Stadt | 3 | - | 68 | - | 12,2 | 2,6 | 2,0 |
| 162 000 | Rhein-Kreis Neuss | 99 | +1,0 | 6 609 | +1,7 | 40,6 | 2,3 | 2,1 |
| 162 004 | Dormagen, Stadt | 19 | - | 760 | +10,9 | 43,8 | 3,6 | 3,2 |
| 162 008 | Grevenbroich, Stadt | 11 | - | 587 | +1,7 | 34,6 | 2,3 | 2,9 |
| 162 012 | Jüchen | 3 | - | 94 | -29,9 | 28,4 | 2,2 | 2,9 |
| 162 016 | Kaarst, Stadt | 8 | - | 534 | -4,0 | 52,2 | 2,2 | 2,6 |
| 162 020 | Korschenbroich, Stadt | 7 | - | 320 | - | . | . | . |
| 162 022 | Meerbusch, Stadt | 18 | - | 957 | +1,3 | 42,1 | 4,0 | 2,6 |
| 162 024 | Neuss, Stadt | 26 | +4,0 | 3 234 | +2,8 | 36,4 | 1,7 | 1,7 |
| 162 028 | Rommerskirchen | 7 | - | 123 | -8,9 | . | . | . |
| 166 000 | Kreis Viersen | 84 | +1,2 | 2 981 | -0,5 | 38,2 | 2,0 | 2,0 |
| 166 004 | Brüggen | 11 | - | 400 | -2,4 | 34,6 | 2,2 | 2,5 |
| 166 008 | Grefrath | 4 | - | 203 | -3,8 | 34,3 | 2,1 | 1,4 |
| 166 012 | Kempfen, Stadt | 7 | - | 280 | +1,8 | 23,4 | 1,6 | 2,7 |
| 166 016 | Nettetal, Stadt | 18 | -5,3 | 961 | -1,6 | 50,3 | 2,0 | 1,4 |
| 166 020 | Niederkrüchten | 12 | - | 93 | +2,2 | 30,7 | 2,5 | 2,7 |
| 166 024 | Schwalmtal | 4 | +33,3 | 73 | +19,7 | 24,8 | 1,6 | 2,0 |
| 166 028 | Tönisvorst, Stadt | 6 | - | 150 | - | 50,0 | 3,3 | 2,2 |
| 166 032 | Viersen, Stadt | 11 | +10,0 | 256 | +4,5 | 30,4 | 2,2 | 2,4 |
| 166 036 | Willich, Stadt | 11 | - | 565 | -2,1 | 32,5 | 1,8 | 1,8 |
| 170 000 | Kreis Wesel | 107 | -5,3 | 4 677 | +1,4 | 38,0 | 3,1 | 2,0 |
| 170 004 | Alpen | 4 | - | 45 | -2,2 | 14,7 | 1,5 | 1,0 |
| 170 008 | Dinslaken, Stadt | 11 | - | 365 | +2,0 | 33,4 | 2,0 | 3,5 |
| 170 012 | Hamminkeln, Stadt | 9 | -10,0 | 390 | +40,8 | 19,9 | 2,0 | 1,3 |
| 170 016 | Hünxe | 5 | - | 108 | - | 30,0 | 1,4 | 1,1 |

1) Veränderung gegenüber dem Vorjahresmonat in % – 2) mittlere Auslastung = (Übernachtungen / angebotene Bettentage) * 100 – 3) mittlere Aufenthaltsdauer (in Tagen) = Übernachtungen / Ankünfte

Noch: 2.1 Kapazität und Leistung der Beherbergungsstätten nach Verwaltungsbezirken

Juni 2013

| Amtliche Schlüsselnummer | Verwaltungsbezirk | Ankünfte | | | | Übernachtungen | | | |
|--------------------------|----------------------------|----------------|---------------------------|---------------------|---------------------------|----------------|---------------------------|---------------------|---------------------------|
| | | aller Gäste | Veränderung ¹⁾ | ausländischer Gäste | Veränderung ¹⁾ | aller Gäste | Veränderung ¹⁾ | ausländischer Gäste | Veränderung ¹⁾ |
| 111 000 | Kreisfreie Städte | | | | | | | | |
| 112 000 | Düsseldorf | 216 355 | +6,9 | 67 822 | +6,0 | 340 984 | +5,0 | 115 927 | +5,4 |
| 113 000 | Duisburg | 17 886 | - | 3 371 | +17,6 | 36 376 | +10,3 | 6 775 | +6,8 |
| 114 000 | Essen | 58 228 | -6,7 | 11 288 | -12,9 | 116 552 | -11,0 | 22 983 | -18,3 |
| 116 000 | Krefeld | 10 126 | +1,6 | 2 206 | +0,6 | 18 198 | -3,4 | 3 977 | -17,0 |
| 117 000 | Mönchengladbach | 10 678 | - | 2 000 | -3,1 | 19 881 | -4,5 | 4 096 | -1,4 |
| 119 000 | Mülheim an der Ruhr | 6 651 | -0,1 | 889 | +8,8 | 12 240 | -4,7 | 2 644 | +36,4 |
| 120 000 | Oberhausen | 16 614 | -4,7 | 3 353 | +38,7 | 36 849 | -0,9 | 5 271 | +15,6 |
| 122 000 | Remscheid | 5 418 | +3,0 | 1 236 | +3,6 | 10 364 | +15,1 | 2 559 | +14,7 |
| 124 000 | Solingen | 5 939 | -14,5 | 636 | -32,8 | 11 242 | -8,7 | 1 424 | -35,6 |
| | Wuppertal | 18 811 | +4,6 | 2 535 | +3,3 | 44 486 | +1,6 | 5 354 | -14,4 |
| 154 000 | Kreis Kleve | 43 335 | -7,8 | 8 243 | +12,6 | 88 685 | -6,1 | 15 251 | +19,9 |
| 154 004 | Bedburg-Hau | 464 | +76,4 | 66 | x | 1 237 | +85,2 | 501 | x |
| 154 008 | Emmerich am Rhein, Stadt | 1 877 | -14,0 | 541 | +58,2 | 3 644 | -20,2 | 1 108 | +36,8 |
| 154 012 | Geldern, Stadt | 3 647 | +10,1 | 532 | +13,4 | 10 146 | -0,6 | 882 | +7,8 |
| 154 016 | Goch, Stadt | 4 054 | -15,7 | 818 | -10,0 | 8 051 | -13,5 | 1 616 | -1,2 |
| 154 020 | Issum | 260 | +6,6 | 122 | +56,4 | 391 | -3,9 | 208 | +42,5 |
| 154 024 | Kalkar, Stadt | 8 395 | +13,7 | 2 334 | +47,8 | 16 583 | +18,2 | 4 325 | +49,7 |
| 154 028 | Kerken | 965 | -46,8 | 53 | -43,6 | 1 609 | -43,6 | 157 | -0,6 |
| 154 032 | Kevelaer, Stadt | 7 441 | -3,1 | 1 427 | -12,6 | 13 907 | -6,0 | 1 842 | -15,8 |
| 154 036 | Kleve, Stadt | 5 393 | -10,1 | 1 002 | +11,2 | 9 643 | -18,8 | 1 857 | +8,1 |
| 154 040 | Kranenburg | 2 232 | -24,2 | 612 | +2,9 | 4 941 | -12,3 | 1 377 | +41,2 |
| 154 044 | Rees, Stadt | 1 742 | -2,7 | 192 | +51,2 | 3 765 | +7,0 | 449 | +23,0 |
| 154 048 | Rheurdt | 663 | -35,8 | 44 | -59,3 | 1 476 | -17,6 | 171 | -46,4 |
| 154 052 | Straelen, Stadt | 1 893 | -23,2 | 167 | +1,2 | 3 949 | -19,3 | 282 | +4,4 |
| 154 056 | Uedem | 1 105 | -12,9 | 25 | -64,8 | 2 550 | -21,3 | 27 | -76,9 |
| 154 060 | Wachtendonk | 1 790 | -29,5 | 134 | +10,7 | 3 961 | -11,7 | 173 | +36,2 |
| 154 064 | Weeze | 1 414 | +9,0 | 174 | +47,5 | 2 832 | +32,6 | 276 | +84,0 |
| 158 000 | Kreis Mettmann | 44 472 | -4,1 | 8 712 | -8,9 | 75 958 | -6,3 | 15 974 | -12,1 |
| 158 004 | Erkrath, Stadt | 1 906 | +15,9 | 368 | +24,3 | 3 137 | +12,2 | 701 | +40,8 |
| 158 008 | Haan, Stadt | 3 736 | +87,2 | 416 | +413,6 | 7 669 | +42,2 | 1 048 | x |
| 158 012 | Heiligenhaus, Stadt | 998 | -0,7 | 199 | +37,2 | 1 796 | +0,1 | 552 | +11,1 |
| 158 016 | Hilden, Stadt | 4 433 | -23,9 | 639 | -36,9 | 10 105 | -13,1 | 1 414 | -41,4 |
| 158 020 | Langenfeld (Rhld.), Stadt | 2 337 | -10,7 | 360 | +23,7 | 3 740 | -22,9 | 655 | -11,2 |
| 158 024 | Mettmann, Stadt | 5 719 | -8,9 | 960 | -26,0 | 9 870 | -1,8 | 2 101 | -10,9 |
| 158 026 | Monheim am Rhein, Stadt | 2 606 | -7,5 | 818 | -37,2 | 4 215 | -8,5 | 1 417 | -37,4 |
| 158 028 | Ratingen, Stadt | 19 276 | -4,8 | 4 281 | -9,1 | 29 289 | -10,6 | 6 808 | -15,1 |
| 158 032 | Velbert, Stadt | 3 366 | -12,6 | 669 | +58,5 | 5 888 | -14,5 | 1 274 | +13,1 |
| 158 036 | Wülfrath, Stadt | 95 | -17,4 | 2 | -66,7 | 249 | -18,9 | 4 | -95,8 |
| 162 000 | Rhein-Kreis Neuss | 35 049 | -3,8 | 8 062 | +0,3 | 80 921 | +2,4 | 16 993 | +17,4 |
| 162 004 | Dormagen, Stadt | 2 785 | -17,2 | 575 | -12,9 | 10 060 | +6,7 | 1 860 | +27,8 |
| 162 008 | Grevenbroich, Stadt | 2 673 | +7,2 | 803 | +60,3 | 6 094 | +3,8 | 2 294 | +89,0 |
| 162 012 | Jüchen | 372 | +136,9 | 148 | x | 801 | +100,8 | 433 | +246,4 |
| 162 016 | Kaarst, Stadt | 3 869 | +5,3 | 754 | +19,9 | 8 358 | +9,2 | 1 973 | +25,1 |
| 162 020 | Korschenbroich, Stadt | . | . | . | . | . | . | . | . |
| 162 022 | Meerbusch, Stadt | 3 172 | -3,4 | 532 | -41,9 | 12 531 | +0,4 | 1 385 | -28,9 |
| 162 024 | Neuss, Stadt | 21 355 | -6,0 | 5 097 | -2,9 | 35 333 | - | 8 764 | +10,3 |
| 162 028 | Rommerskirchen | . | . | . | . | . | . | . | . |
| 166 000 | Kreis Viersen | 18 364 | -12,0 | 1 839 | -21,9 | 37 047 | -8,0 | 3 612 | -2,1 |
| 166 004 | Brüggen | 2 601 | -13,9 | 365 | +28,1 | 5 626 | -5,3 | 921 | +62,1 |
| 166 008 | Grefrath | 1 062 | -32,1 | 158 | -40,2 | 2 188 | -25,1 | 229 | -28,7 |
| 166 012 | Kempfen, Stadt | 1 525 | +100,9 | 130 | +10,2 | 2 410 | +3,4 | 356 | +14,1 |
| 166 016 | Nettetal, Stadt | 7 352 | -15,8 | 429 | -54,8 | 14 492 | -11,2 | 597 | -46,5 |
| 166 020 | Niederkrüchten | 669 | +11,3 | 65 | -3,0 | 1 703 | +30,4 | 175 | -10,3 |
| 166 024 | Schwalmtal | 331 | +31,9 | 31 | -50,8 | 543 | +9,3 | 62 | -45,6 |
| 166 028 | Tönisvorst, Stadt | 673 | -7,0 | 76 | +322,2 | 2 249 | +2,8 | 165 | x |
| 166 032 | Viersen, Stadt | 1 055 | -22,1 | 115 | -46,3 | 2 333 | +1,8 | 274 | -20,8 |
| 166 036 | Willich, Stadt | 3 096 | -19,6 | 470 | +25,0 | 5 503 | -14,7 | 833 | +18,8 |
| 170 000 | Kreis Wesel | 36 068 | -15,8 | 4 280 | -25,7 | 111 890 | +47,3 | 8 405 | -22,9 |
| 170 004 | Alpen | 153 | -11,6 | 8 | +300,0 | 229 | -26,6 | 8 | +100,0 |
| 170 008 | Dinslaken, Stadt | 1 932 | -0,6 | 208 | -0,5 | 3 848 | +6,7 | 733 | +14,7 |
| 170 012 | Hamminkeln, Stadt | 1 474 | -27,4 | 45 | -43,8 | 2 908 | -24,6 | 57 | -68,0 |
| 170 016 | Hünxe | 813 | +11,7 | 337 | +35,3 | 1 129 | +13,6 | 378 | +20,0 |

Anmerkungen Seite 9

Noch: 2.1 Kapazität und Leistung der Beherbergungsstätten nach Verwaltungsbezirken

Juni 2013

| Amtliche Schlüsselnummer | Verwaltungsbezirk | Betriebe | | Betten | | | Mittlere Aufenthaltsdauer ³⁾ | |
|----------------------------|---------------------------------|--------------|---------------------------|---------------|---------------------------|-----------------------------------|---|---------------------|
| | | geöffnete | Veränderung ¹⁾ | angebotene | Veränderung ¹⁾ | mittlere Auslastung ²⁾ | aller Gäste | ausländischer Gäste |
| Noch: Kreis Wesel | | | | | | | | |
| 170 020 | Kamp-Lintfort, Stadt | 6 | – | 246 | +2,9 | 34,3 | 1,7 | 1,7 |
| 170 024 | Moers, Stadt | 14 | –6,7 | 754 | –2,6 | 39,9 | 1,7 | 1,9 |
| 170 028 | Neukirchen-Vluyn, Stadt | 3 | – | 197 | –1,5 | 36,6 | 1,9 | 2,4 |
| 170 032 | Rheinberg, Stadt | 5 | – | 115 | –6,5 | 44,4 | 1,8 | 1,8 |
| 170 036 | Schermbach | 9 | –18,2 | 515 | –20,0 | 35,0 | 1,5 | 1,8 |
| 170 040 | Sonsbeck | 6 | – | 138 | +2,2 | 28,7 | 2,6 | 2,9 |
| 170 044 | Voerde (Niederrhein), Stadt | 4 | – | 172 | +1,2 | 30,9 | 3,0 | 2,9 |
| 170 048 | Wesel, Stadt | 15 | – | 949 | +23,6 | 41,6 | 6,2 | 2,0 |
| 170 052 | Xanten, Stadt | 16 | –11,1 | 683 | –11,2 | 53,1 | 1,9 | 1,9 |
| 100 000 | Reg.-Bez. Düsseldorf | 1 118 | –1,0 | 75 979 | –0,5 | 41,8 | 1,9 | 1,8 |
| Kreisfreie Städte | | | | | | | | |
| 314 000 | Bonn | 101 | +9,8 | 8 778 | +7,3 | 51,3 | 2,1 | 2,9 |
| 315 000 | Köln | 263 | –3,3 | 28 113 | –2,2 | 49,9 | 1,6 | 1,7 |
| 316 000 | Leverkusen | 19 | – | 1 447 | +0,8 | 43,4 | 1,8 | 1,8 |
| Städteregion Aachen | | | | | | | | |
| 334 000 | Aachen, kreisfreie Stadt | 67 | –4,3 | 4 936 | +3,4 | 57,5 | 2,1 | 2,0 |
| 334 002 | Aachen, kreisfreie Stadt | 67 | –4,3 | 4 936 | +3,4 | 57,5 | 2,1 | 2,0 |
| 334 004 | Alsdorf, Stadt | 4 | +100,0 | 123 | +39,8 | 29,0 | 2,2 | 2,2 |
| 334 008 | Baesweiler, Stadt | 4 | – | 115 | –0,9 | 40,3 | 2,4 | 2,9 |
| 334 012 | Eschweiler, Stadt | 13 | – | 292 | –7,6 | 43,7 | 2,1 | 3,0 |
| 334 016 | Herzogenrath, Stadt | 5 | – | 143 | +5,1 | 48,5 | 1,8 | 2,4 |
| 334 020 | Monschau, Stadt | 40 | +8,1 | 1 223 | +4,3 | 33,2 | 1,9 | 1,7 |
| 334 024 | Roetgen | 7 | +16,7 | 149 | +36,7 | 44,9 | 2,0 | 1,9 |
| 334 028 | Simmerath | 33 | +6,5 | 1 291 | +2,6 | 38,0 | 2,7 | 2,2 |
| 334 032 | Stolberg (Rhld.), Stadt | 8 | – | 364 | +3,1 | 37,5 | 2,2 | 2,3 |
| 334 036 | Würselen, Stadt | 7 | +16,7 | 331 | +10,0 | 51,8 | 2,1 | 1,8 |
| 358 000 | Kreis Düren | 95 | +14,5 | 3 197 | +29,1 | 35,1 | 2,3 | 2,1 |
| 358 004 | Aldenhoven | 3 | +50,0 | 40 | +42,9 | 26,3 | 1,8 | 1,0 |
| 358 008 | Düren, Stadt | 15 | +7,1 | 817 | +54,4 | 24,5 | 1,6 | 1,8 |
| 358 012 | Heimbach, Stadt | 26 | +23,8 | 698 | +34,5 | 47,6 | 3,4 | 1,9 |
| 358 016 | Hürtgenwald | 8 | –11,1 | 308 | –9,9 | 47,6 | 2,6 | 2,4 |
| 358 020 | Inden | 2 | – | 50 | +13,6 | – | – | – |
| 358 024 | Jülich, Stadt | 9 | +80,0 | 337 | +135,7 | 38,5 | 2,0 | 2,2 |
| 358 028 | Kreuzau | 5 | – | 128 | –1,5 | 20,9 | 2,1 | 1,0 |
| 358 032 | Langenwehe | 1 | – | 10 | – | – | – | – |
| 358 036 | Linnich, Stadt | 3 | – | 48 | +2,1 | 32,2 | 2,3 | 6,7 |
| 358 040 | Merzenich | 1 | – | 18 | – | – | – | – |
| 358 044 | Nideggen, Stadt | 18 | +12,5 | 645 | +13,8 | 32,3 | 2,0 | 2,0 |
| 358 048 | Niederzier | 3 | – | 70 | – | 28,8 | 1,6 | 1,1 |
| 358 052 | Nörvenich | 1 | – | 28 | –3,4 | – | – | – |
| 358 056 | Titz | – | – | – | – | – | – | – |
| 358 060 | Vettweiß | – | – | – | – | – | – | – |
| 362 000 | Rhein-Erft-Kreis | 127 | –3,8 | 7 585 | –5,1 | 42,8 | 2,5 | 1,9 |
| 362 004 | Bedburg, Stadt | 5 | +25,0 | 162 | +39,7 | 33,2 | 1,3 | 1,6 |
| 362 008 | Bergheim, Stadt | 19 | – | 548 | +0,4 | 17,6 | 2,2 | 3,3 |
| 362 012 | Brühl, Stadt | 21 | –4,5 | 2 771 | –2,8 | 41,7 | 2,5 | 1,3 |
| 362 016 | Elsdorf | 3 | –25,0 | 74 | –24,5 | 23,6 | 1,9 | 2,0 |
| 362 020 | Erfstadt, Stadt | 11 | –8,3 | 257 | –3,4 | 29,3 | 2,0 | 1,7 |
| 362 024 | Frechen, Stadt | 11 | – | 751 | –9,6 | 39,6 | 1,7 | 1,6 |
| 362 028 | Hürth, Stadt | 16 | –20,0 | 1 324 | –18,2 | 70,8 | 3,4 | 2,7 |
| 362 032 | Kerpen, Stadt | 17 | – | 793 | +5,2 | 37,4 | 2,6 | 2,0 |
| 362 036 | Pulheim, Stadt | 17 | +6,3 | 526 | –0,8 | 31,2 | 1,9 | 2,1 |
| 362 040 | Wesseling, Stadt | 7 | – | 379 | –0,8 | 39,7 | 2,2 | 2,3 |
| 366 000 | Kreis Euskirchen | 138 | –2,1 | 5 832 | –1,8 | 40,5 | 2,7 | 3,4 |
| 366 004 | Bad Münstereifel, Stadt | 27 | – | 912 | –4,2 | 37,8 | 2,1 | 1,5 |
| 366 008 | Blankenheim | 18 | – | 609 | +3,6 | 41,1 | 2,3 | 2,3 |
| 366 012 | Dahlem | 11 | – | 907 | –7,4 | 31,6 | 3,4 | 5,4 |
| 366 016 | Euskirchen, Stadt | 10 | –23,1 | 486 | –9,8 | 43,1 | 2,0 | 1,7 |
| 366 020 | Hellenthal | 17 | – | 524 | +1,4 | 39,5 | 2,5 | 2,6 |
| 366 024 | Kall | 10 | –9,1 | 367 | –2,9 | 39,3 | 2,4 | 1,7 |
| 366 028 | Mechernich, Stadt | 11 | –8,3 | 254 | –14,2 | 27,9 | 2,4 | 2,4 |
| 366 032 | Nettersheim | 11 | – | 612 | –3,6 | 68,8 | 5,2 | 5,3 |

Anmerkungen Seite 9

Noch: 2.1 Kapazität und Leistung der Beherbergungsstätten nach Verwaltungsbezirken

Juni 2013

| Amtliche Schlüsselnummer | Verwaltungsbezirk | Ankünfte | | | | Übernachtungen | | | |
|--------------------------|-----------------------------|----------------|---------------------------|---------------------|---------------------------|------------------|---------------------------|---------------------|---------------------------|
| | | aller Gäste | Veränderung ¹⁾ | ausländischer Gäste | Veränderung ¹⁾ | aller Gäste | Veränderung ¹⁾ | ausländischer Gäste | Veränderung ¹⁾ |
| | Noch: Kreis Wesel | | | | | | | | |
| 170 020 | Kamp-Lintfort, Stadt | 1 518 | -3,0 | 69 | -6,8 | 2 534 | -18,7 | 120 | -39,4 |
| 170 024 | Moers, Stadt | 5 397 | -3,1 | 811 | -32,2 | 9 029 | -5,9 | 1 529 | -30,4 |
| 170 028 | Neukirchen-Vluyn, Stadt | 1 117 | -24,5 | 110 | -53,4 | 2 163 | -13,7 | 260 | -19,0 |
| 170 032 | Rheinberg, Stadt | 842 | - | 149 | -40,4 | 1 531 | +10,9 | 261 | -32,7 |
| 170 036 | Schermbach | 3 535 | -35,4 | 391 | -72,4 | 5 444 | -37,3 | 708 | -70,1 |
| 170 040 | Sonsbeck | 1 331 | -19,1 | 61 | +32,6 | 3 512 | -26,1 | 178 | +61,8 |
| 170 044 | Voerde (Niederrhein), Stadt | 524 | -33,0 | 22 | -35,3 | 1 592 | -11,1 | 63 | -10,0 |
| 170 048 | Wesel, Stadt | 10 385 | -20,8 | 1 386 | +3,7 | 64 814 | +203,1 | 2 824 | -5,9 |
| 170 052 | Xanten, Stadt | 7 047 | -6,2 | 683 | +7,7 | 13 157 | -5,8 | 1 286 | +16,2 |
| 100 000 | Reg.-Bez. Düsseldorf | 543 994 | -1,3 | 126 472 | +1,2 | 1 041 673 | +2,7 | 231 245 | +0,3 |
| | Kreisfreie Städte | | | | | | | | |
| 314 000 | Bonn | 65 151 | -1,9 | 13 290 | +13,3 | 136 039 | +13,0 | 39 164 | +45,5 |
| 315 000 | Köln | 260 912 | +5,3 | 73 934 | +2,9 | 424 666 | +0,3 | 128 260 | -4,2 |
| 316 000 | Leverkusen | 10 369 | -0,7 | 2 787 | +17,4 | 18 839 | +13,8 | 4 982 | +7,3 |
| 334 000 | Städteregion Aachen | 63 942 | +6,6 | 18 719 | +7,4 | 136 313 | +9,5 | 37 498 | +10,2 |
| 334 002 | Aachen, kreisfreie Stadt | 41 749 | +8,3 | 13 251 | +9,4 | 87 740 | +13,8 | 26 535 | +16,3 |
| 334 004 | Alsdorf, Stadt | 490 | +152,6 | 101 | +152,5 | 1 065 | +76,3 | 222 | +124,2 |
| 334 008 | Baesweiler, Stadt | 581 | +19,3 | 118 | +15,7 | 1 392 | +29,5 | 340 | +20,1 |
| 334 012 | Eschweiler, Stadt | 1 857 | +19,1 | 150 | -10,7 | 3 828 | +26,5 | 449 | -4,5 |
| 334 016 | Herzogenrath, Stadt | 1 178 | +51,4 | 18 | -57,1 | 2 079 | +0,5 | 44 | -83,5 |
| 334 020 | Monschau, Stadt | 6 981 | -7,8 | 2 422 | -4,0 | 13 477 | -7,3 | 4 139 | -4,9 |
| 334 024 | Roetgen | 1 206 | +46,2 | 213 | +43,0 | 2 383 | +65,1 | 400 | +58,7 |
| 334 028 | Simmerath | 5 608 | -1,0 | 1 731 | +20,5 | 15 100 | -11,1 | 3 879 | -2,3 |
| 334 032 | Stolberg (Rhld.), Stadt | 1 860 | -0,1 | 369 | -13,8 | 4 100 | +12,7 | 862 | +6,8 |
| 334 036 | Würselen, Stadt | 2 432 | -2,4 | 346 | -20,5 | 5 149 | +27,8 | 628 | -12,3 |
| 358 000 | Kreis Düren | 17 320 | +24,8 | 2 719 | +36,6 | 39 191 | +33,8 | 5 669 | +34,0 |
| 358 004 | Aldenhoven | 174 | +411,8 | 4 | - | 315 | +293,8 | 4 | -33,3 |
| 358 008 | Düren, Stadt | 3 944 | +27,3 | 752 | +35,7 | 6 296 | +34,8 | 1 333 | +47,3 |
| 358 012 | Heimbach, Stadt | 3 491 | +34,6 | 613 | +44,6 | 11 965 | +81,9 | 1 184 | +14,2 |
| 358 016 | Hürtgenwald | 2 080 | +1,2 | 350 | +6,7 | 5 345 | +5,2 | 827 | +13,6 |
| 358 020 | Inden | . | . | . | . | . | . | . | . |
| 358 024 | Jülich, Stadt | 2 257 | +243,0 | 445 | +261,8 | 4 543 | +365,9 | 960 | +424,6 |
| 358 028 | Kreuzau | 388 | -28,5 | 4 | x | 803 | -36,4 | 4 | x |
| 358 032 | Langenwehe | - | - | - | - | - | - | - | - |
| 358 036 | Linnich, Stadt | 198 | -16,8 | 14 | -63,2 | 464 | -3,3 | 94 | -39,4 |
| 358 040 | Merzenich | . | . | . | . | . | . | . | . |
| 358 044 | Nideggen, Stadt | 4 025 | +4,6 | 448 | +5,7 | 7 859 | -9,8 | 909 | -13,4 |
| 358 048 | Niederzier | 369 | -5,6 | 32 | -31,9 | 605 | +0,2 | 35 | -48,5 |
| 358 052 | Nörvenich | . | . | . | . | . | . | . | . |
| 358 056 | Titz | - | - | - | - | - | - | - | - |
| 358 060 | Vettweiß | - | - | - | - | - | - | - | - |
| 362 000 | Rhein-Erft-Kreis | 40 263 | +9,4 | 10 159 | +18,8 | 99 310 | +6,9 | 19 562 | +1,8 |
| 362 004 | Bedburg, Stadt | 1 220 | +74,3 | 89 | -23,3 | 1 614 | +18,2 | 140 | -63,4 |
| 362 008 | Bergheim, Stadt | 1 297 | +15,2 | 352 | +28,0 | 2 890 | -41,5 | 1 147 | -61,0 |
| 362 012 | Brühl, Stadt | 13 927 | -2,1 | 4 050 | +8,6 | 35 228 | -0,1 | 5 314 | +9,9 |
| 362 016 | Elsdorf | 273 | +14,7 | 3 | x | 525 | +27,7 | 6 | x |
| 362 020 | Erftstadt, Stadt | 1 772 | +4,0 | 118 | -43,8 | 3 546 | +19,7 | 198 | -77,5 |
| 362 024 | Frechen, Stadt | 5 401 | +13,8 | 1 455 | +44,1 | 8 913 | +7,3 | 2 299 | +14,0 |
| 362 028 | Hürth, Stadt | 8 248 | +35,6 | 3 015 | +34,5 | 28 120 | +29,7 | 8 239 | +42,6 |
| 362 032 | Kerpen, Stadt | 3 360 | +15,0 | 635 | +20,0 | 8 891 | +18,2 | 1 266 | +5,6 |
| 362 036 | Pulheim, Stadt | 2 707 | +3,7 | 268 | +0,8 | 5 065 | -16,3 | 558 | -33,4 |
| 362 040 | Wesseling, Stadt | 2 058 | -15,6 | 174 | -0,6 | 4 518 | +3,5 | 395 | +15,2 |
| 366 000 | Kreis Euskirchen | 28 681 | -3,2 | 4 018 | +2,6 | 78 415 | -1,8 | 13 484 | -0,6 |
| 366 004 | Bad Münstereifel, Stadt | 5 249 | +4,7 | 426 | +11,5 | 11 028 | +2,2 | 647 | -7,2 |
| 366 008 | Blankenheim | 4 996 | -16,4 | 534 | +27,4 | 11 278 | -10,9 | 1 239 | +48,4 |
| 366 012 | Dahlem | 2 586 | -7,3 | 938 | -33,0 | 8 683 | -14,3 | 5 072 | -23,4 |
| 366 016 | Euskirchen, Stadt | 3 108 | -8,1 | 448 | -5,1 | 6 289 | -6,6 | 758 | -18,2 |
| 366 020 | Hellenthal | 2 664 | +0,6 | 342 | +51,3 | 6 539 | -3,9 | 896 | +46,9 |
| 366 024 | Kall | 1 819 | +28,0 | 51 | -66,7 | 4 331 | +39,4 | 86 | -64,5 |
| 366 028 | Mechernich, Stadt | 903 | -17,3 | 32 | -53,6 | 2 129 | -8,2 | 78 | -50,3 |
| 366 032 | Nettersheim | 2 507 | +0,5 | 28 | +12,0 | 13 146 | +4,9 | 149 | -18,6 |

Anmerkungen Seite 9

Noch: 2.1 Kapazität und Leistung der Beherbergungsstätten nach Verwaltungsbezirken

Juni 2013

| Amtliche Schlüsselnummer | Verwaltungsbezirk | Betriebe | | Betten | | | Mittlere Aufenthaltsdauer ³⁾ | |
|--------------------------|-------------------------------|--------------|---------------------------|---------------|---------------------------|-----------------------------------|---|---------------------|
| | | geöffnete | Veränderung ¹⁾ | angebotene | Veränderung ¹⁾ | mittlere Auslastung ²⁾ | aller Gäste | ausländischer Gäste |
| | Noch: Kreis Euskirchen | | | | | | | |
| 366 036 | Schleiden, Stadt | 17 | +13,3 | 1 006 | +10,9 | 35,6 | 2,9 | 3,8 |
| 366 040 | Weilerswist | 1 | – | 18 | – | – | – | – |
| 366 044 | Zülpich, Stadt | 5 | – | 137 | +8,7 | – | – | – |
| 370 000 | Kreis Heinsberg | 58 | –1,7 | 1 570 | +2,1 | 34,9 | 2,0 | 2,6 |
| 370 004 | Erkelenz, Stadt | 8 | – | 226 | +4,6 | 35,7 | 2,2 | 2,7 |
| 370 008 | Gangelt | 2 | – | 31 | – | – | – | – |
| 370 012 | Geilenkirchen, Stadt | 5 | – | 189 | +12,5 | 28,2 | 2,1 | 2,8 |
| 370 016 | Heinsberg, Stadt | 3 | – | 84 | –7,7 | 29,7 | 1,6 | 1,6 |
| 370 020 | Hückelhoven, Stadt | 6 | – | 169 | – | 39,6 | 1,6 | 2,2 |
| 370 024 | Selfkant | 2 | – | 11 | – | – | – | – |
| 370 028 | Übach-Palenberg, Stadt | 3 | – | 116 | – | 26,3 | 3,0 | 1,0 |
| 370 032 | Waldfeucht | 2 | – | 40 | +5,3 | – | – | – |
| 370 036 | Wassenberg, Stadt | 13 | –7,1 | 234 | +6,4 | 26,3 | 1,8 | 2,1 |
| 370 040 | Wegberg, Stadt | 14 | – | 470 | –1,5 | 42,9 | 2,0 | 2,4 |
| 374 000 | Oberbergischer Kreis | 107 | –3,6 | 5 867 | –1,6 | 43,0 | 2,9 | 2,6 |
| 374 004 | Bergneustadt, Stadt | 5 | – | 361 | – | 33,2 | 2,4 | 2,1 |
| 374 008 | Engelskirchen | 7 | – | 407 | +1,0 | 78,8 | 6,6 | 1,6 |
| 374 012 | Gummersbach, Stadt | 19 | +5,6 | 939 | +2,7 | 32,3 | 2,1 | 2,7 |
| 374 016 | Hückeswagen, Stadt | 6 | – | 204 | +2,0 | 28,7 | 3,0 | 2,9 |
| 374 020 | Lindlar | 13 | – | 457 | –2,1 | 39,2 | 2,5 | 4,3 |
| 374 024 | Marienheide | 4 | –20,0 | 281 | –3,4 | 37,3 | 2,0 | 2,8 |
| 374 028 | Morsbach | 3 | – | 238 | –2,5 | – | – | – |
| 374 032 | Nümbrecht | 11 | – | 1 023 | +0,4 | 49,1 | 4,0 | 2,5 |
| 374 036 | Radevormwald, Stadt | 9 | – | 607 | +1,2 | 42,5 | 2,6 | 1,8 |
| 374 040 | Reichshof | 8 | –27,3 | 417 | –20,1 | 59,6 | 12,5 | 2,9 |
| 374 044 | Waldbrohl, Stadt | 5 | – | 196 | –3,0 | – | – | – |
| 374 048 | Wiehl, Stadt | 9 | –10,0 | 442 | –0,9 | 36,7 | 1,9 | 1,7 |
| 374 052 | Wipperfürth, Stadt | 8 | – | 295 | +0,7 | 41,3 | 2,0 | 2,2 |
| 378 000 | Rhein.-Berg. Kreis | 79 | –3,7 | 3 488 | –11,1 | 36,9 | 2,3 | 2,1 |
| 378 004 | Bergisch Gladbach, Stadt | 19 | –13,6 | 1 096 | –18,2 | 36,0 | 2,0 | 2,0 |
| 378 008 | Burscheid, Stadt | 6 | – | 196 | +1,0 | 24,0 | 1,8 | 2,4 |
| 378 012 | Kürten | 8 | – | 190 | –1,6 | – | – | – |
| 378 016 | Leichlingen (Rhld.), Stadt | 10 | – | 478 | –1,2 | 64,8 | 10,1 | 41,5 |
| 378 020 | Odenthal | 7 | – | 260 | –44,7 | 31,4 | 1,4 | 1,8 |
| 378 024 | Overath, Stadt | 12 | – | 382 | +2,4 | 23,8 | 2,3 | 1,7 |
| 378 028 | Rösrath, Stadt | 3 | – | 243 | –0,4 | – | – | – |
| 378 032 | Wermelskirchen, Stadt | 14 | – | 643 | +2,6 | 33,0 | 1,6 | 1,8 |
| 382 000 | Rhein-Sieg-Kreis | 180 | –4,3 | 10 349 | –0,6 | 41,0 | 2,2 | 2,3 |
| 382 004 | Alfter | 5 | – | 191 | +2,7 | 58,4 | 2,4 | 2,3 |
| 382 008 | Bad Honnef, Stadt | 16 | – | 1 275 | +10,1 | 47,1 | 2,0 | 3,3 |
| 382 012 | Bornheim, Stadt | 17 | – | 630 | +1,9 | 37,5 | 3,3 | 5,4 |
| 382 016 | Eitorf | 6 | –14,3 | 307 | –3,2 | 35,0 | 1,9 | 2,0 |
| 382 020 | Hennef (Sieg), Stadt | 16 | –5,9 | 1 113 | –5,5 | 53,4 | 4,5 | 2,1 |
| 382 024 | Königswinter, Stadt | 28 | –6,7 | 2 113 | +4,7 | 39,5 | 2,0 | 2,2 |
| 382 028 | Lohmar, Stadt | 11 | –15,4 | 242 | –42,5 | 32,8 | 2,1 | 1,8 |
| 382 032 | Meckenheim, Stadt | 4 | – | 208 | +3,0 | 33,3 | 1,9 | 2,1 |
| 382 036 | Much | 7 | – | 413 | –0,5 | 37,1 | 1,7 | 1,5 |
| 382 040 | Neunkirchen-Seelscheid | 3 | – | 23 | –52,1 | – | – | – |
| 382 044 | Niederkassel, Stadt | 6 | – | 209 | –1,4 | 49,4 | 1,8 | 2,6 |
| 382 048 | Rheinbach, Stadt | 8 | – | 330 | +1,2 | 52,0 | 1,9 | 2,0 |
| 382 052 | Ruppichteroth | 3 | – | 100 | –3,8 | – | – | – |
| 382 056 | Sankt Augustin, Stadt | 5 | – | 254 | +2,4 | 37,5 | 1,9 | 3,2 |
| 382 060 | Siegburg, Stadt | 14 | –6,7 | 690 | +0,3 | 40,1 | 1,8 | 2,1 |
| 382 064 | Swisttal | 5 | – | 851 | –1,0 | 15,7 | 2,4 | 1,9 |
| 382 068 | Troisdorf, Stadt | 9 | –10,0 | 680 | –5,3 | 53,3 | 1,8 | 1,8 |
| 382 072 | Wachtberg | 5 | – | 315 | +15,8 | 26,3 | 1,8 | 2,0 |
| 382 076 | Windeck | 12 | – | 405 | –3,3 | 41,6 | 2,5 | 3,0 |
| 300 000 | Reg.-Bez. Köln | 1 355 | –0,4 | 85 193 | – | 45,6 | 2,0 | 2,0 |
| | Kreisfreie Städte | | | | | | | |
| 512 000 | Bottrop | 15 | –6,3 | 696 | –5,3 | 33,7 | 1,9 | 1,8 |
| 513 000 | Gelsenkirchen | 20 | – | 1 978 | +5,9 | 45,3 | 2,6 | 1,6 |
| 515 000 | Münster | 84 | +2,4 | 8 066 | +2,6 | 51,3 | 2,1 | 2,0 |

Anmerkungen Seite 9

Noch: 2.1 Kapazität und Leistung der Beherbergungsstätten nach Verwaltungsbezirken

Juni 2013

| Amtliche Schlüsselnummer | Verwaltungsbezirk | Ankünfte | | | | Übernachtungen | | | |
|--------------------------|-------------------------------|----------------|---------------------------|---------------------|---------------------------|------------------|---------------------------|---------------------|---------------------------|
| | | aller Gäste | Veränderung ¹⁾ | ausländischer Gäste | Veränderung ¹⁾ | aller Gäste | Veränderung ¹⁾ | ausländischer Gäste | Veränderung ¹⁾ |
| | Noch: Kreis Euskirchen | | | | | | | | |
| 366 036 | Schleiden, Stadt | 4 458 | -1,0 | 1 178 | +63,8 | 12 899 | +0,9 | 4 458 | +42,2 |
| 366 040 | Weilerswist | . | . | . | . | . | . | . | . |
| 366 044 | Zülpich, Stadt | . | . | . | . | . | . | . | . |
| 370 000 | Kreis Heinsberg | 10 590 | +3,5 | 1 523 | +33,6 | 20 944 | -8,2 | 3 908 | +34,7 |
| 370 004 | Erkelenz, Stadt | 1 094 | +2,0 | 187 | +58,5 | 2 420 | -9,7 | 508 | +29,3 |
| 370 008 | Gangelt | . | . | . | . | . | . | . | . |
| 370 012 | Geilenkirchen, Stadt | 752 | -1,1 | 205 | +22,8 | 1 601 | -19,0 | 567 | +9,9 |
| 370 016 | Heinsberg, Stadt | 470 | +2,4 | 93 | +8,1 | 748 | -2,1 | 152 | -5,0 |
| 370 020 | Hückelhoven, Stadt | 1 876 | +30,5 | 241 | +99,2 | 2 911 | +21,4 | 519 | +127,6 |
| 370 024 | Selfkant | . | . | . | . | . | . | . | . |
| 370 028 | Übach-Palenberg, Stadt | 301 | -36,1 | 2 | -50,0 | 915 | -36,5 | 2 | -50,0 |
| 370 032 | Waldfeucht | . | . | . | . | . | . | . | . |
| 370 036 | Wassenberg, Stadt | 1 390 | -14,6 | 146 | -10,4 | 2 459 | +2,8 | 304 | +32,8 |
| 370 040 | Wegberg, Stadt | 3 151 | +2,2 | 253 | +17,7 | 6 153 | +8,9 | 617 | +12,4 |
| 374 000 | Oberbergischer Kreis | 27 747 | -4,6 | 1 646 | +2,7 | 81 511 | -0,7 | 4 233 | +5,9 |
| 374 004 | Bergneustadt, Stadt | 1 534 | -9,0 | 42 | +90,9 | 3 636 | -1,2 | 89 | +242,3 |
| 374 008 | Engelskirchen | 1 462 | +16,4 | 71 | -14,5 | 9 623 | +1,7 | 112 | -17,6 |
| 374 012 | Gummersbach, Stadt | 5 366 | +12,3 | 846 | -2,9 | 11 206 | +12,4 | 2 291 | +11,5 |
| 374 016 | Hückeswagen, Stadt | 1 756 | +7,7 | 191 | +56,6 | 5 269 | +115,5 | 554 | +114,7 |
| 374 020 | Lindlar | 2 215 | -13,1 | 30 | -48,3 | 5 437 | +1,8 | 128 | -31,6 |
| 374 024 | Marienheide | 1 576 | -2,4 | 133 | +95,6 | 3 148 | -2,0 | 373 | +296,8 |
| 374 028 | Morsbach | . | . | . | . | . | . | . | . |
| 374 032 | Nümbrecht | 3 782 | +2,2 | 61 | +38,6 | 15 075 | +2,3 | 155 | -4,9 |
| 374 036 | Radevormwald, Stadt | 2 966 | -16,6 | 30 | -30,2 | 7 734 | -18,7 | 53 | -22,1 |
| 374 040 | Reichshof | 595 | -46,1 | 12 | -20,0 | 7 453 | -18,4 | 35 | +34,6 |
| 374 044 | Waldbrohl, Stadt | . | . | . | . | . | . | . | . |
| 374 048 | Wiehl, Stadt | 2 599 | -16,5 | 121 | -20,4 | 4 897 | -27,3 | 205 | -72,4 |
| 374 052 | Wipperfürth, Stadt | 1 792 | -5,3 | 92 | -17,1 | 3 653 | +5,5 | 199 | -8,3 |
| 378 000 | Rhein.-Berg. Kreis | 16 761 | -16,1 | 1 955 | -16,0 | 38 188 | -16,3 | 4 159 | -15,8 |
| 378 004 | Bergisch Gladbach, Stadt | 5 790 | -20,7 | 1 004 | -29,0 | 11 386 | -23,3 | 1 987 | -22,8 |
| 378 008 | Burscheid, Stadt | 801 | +6,9 | 267 | -13,6 | 1 409 | -7,3 | 648 | -4,6 |
| 378 012 | Kürten | . | . | . | . | . | . | . | . |
| 378 016 | Leichlingen (Rhld.), Stadt | 922 | -5,4 | 8 | -38,5 | 9 304 | -9,0 | 332 | -37,1 |
| 378 020 | Odenthal | 1 696 | -43,1 | 76 | -3,8 | 2 449 | -54,1 | 136 | +5,4 |
| 378 024 | Overath, Stadt | 1 176 | +14,0 | 185 | -10,2 | 2 726 | +34,2 | 314 | -19,9 |
| 378 028 | Rösrath, Stadt | . | . | . | . | . | . | . | . |
| 378 032 | Wermelskirchen, Stadt | 3 956 | -7,7 | 337 | +66,0 | 6 371 | -4,9 | 602 | +33,2 |
| 382 000 | Rhein-Sieg-Kreis | 59 125 | +7,9 | 7 682 | +23,6 | 129 046 | +6,9 | 17 292 | +30,9 |
| 382 004 | Alfter | 1 405 | +32,3 | 25 | -16,7 | 3 348 | +18,2 | 58 | -9,4 |
| 382 008 | Bad Honnef, Stadt | 9 169 | +35,1 | 608 | -2,1 | 18 441 | +32,3 | 2 011 | +34,8 |
| 382 012 | Bornheim, Stadt | 2 139 | -12,6 | 216 | -22,6 | 7 093 | +6,7 | 1 177 | +18,4 |
| 382 016 | Eitorf | 1 682 | -18,6 | 128 | +13,3 | 3 233 | -13,0 | 260 | +22,6 |
| 382 020 | Hennef (Sieg), Stadt | 3 932 | -8,2 | 227 | +17,6 | 17 822 | -2,5 | 486 | -24,5 |
| 382 024 | Königswinter, Stadt | 12 704 | +14,4 | 1 655 | +38,8 | 25 176 | +10,6 | 3 670 | +60,3 |
| 382 028 | Lohmar, Stadt | 1 703 | -13,9 | 206 | -4,6 | 3 520 | +7,3 | 372 | +11,0 |
| 382 032 | Meckenheim, Stadt | 1 086 | -11,2 | 152 | +16,0 | 2 080 | -9,6 | 318 | +70,1 |
| 382 036 | Much | 2 634 | +20,3 | 344 | +7,8 | 4 593 | -25,1 | 502 | -38,3 |
| 382 040 | Neunkirchen-Seelscheid | . | . | . | . | . | . | . | . |
| 382 044 | Niederkassel, Stadt | 1 751 | -0,6 | 352 | -4,3 | 3 097 | +2,3 | 903 | +2,1 |
| 382 048 | Rheinbach, Stadt | 2 744 | -2,8 | 392 | +2,3 | 5 150 | +4,3 | 771 | +11,7 |
| 382 052 | Ruppichterath | . | . | . | . | . | . | . | . |
| 382 056 | Sankt Augustin, Stadt | 1 468 | +12,1 | 163 | -16,0 | 2 854 | +12,7 | 514 | +6,0 |
| 382 060 | Siegburg, Stadt | 4 712 | +17,1 | 1 312 | +76,1 | 8 307 | +16,2 | 2 742 | +64,0 |
| 382 064 | Swisttal | 1 684 | +26,6 | 384 | +284,0 | 4 002 | -0,9 | 746 | +240,6 |
| 382 068 | Troisdorf, Stadt | 6 029 | -1,8 | 1 381 | +10,0 | 10 863 | +6,4 | 2 479 | +18,8 |
| 382 072 | Wachtberg | 1 378 | +16,3 | 106 | +100,0 | 2 482 | -9,1 | 213 | +83,6 |
| 382 076 | Windeck | 2 034 | -3,7 | 13 | -40,9 | 5 058 | +9,6 | 39 | +39,3 |
| 300 000 | Reg.-Bez. Köln | 600 861 | +3,8 | 138 432 | +7,2 | 1 202 462 | +3,8 | 278 211 | +6,4 |
| | Kreisfreie Städte | | | | | | | | |
| 512 000 | Bottrop | 3 776 | +9,4 | 692 | +6,0 | 7 038 | -5,5 | 1 249 | -1,4 |
| 513 000 | Gelsenkirchen | 10 312 | -11,4 | 2 105 | -17,6 | 27 031 | +17,4 | 3 428 | -5,2 |
| 515 000 | Münster | 61 913 | +9,4 | 6 314 | +20,5 | 131 356 | +8,1 | 12 729 | +14,8 |

Anmerkungen Seite 9

Noch: 2.1 Kapazität und Leistung der Beherbergungsstätten nach Verwaltungsbezirken

Juni 2013

| Amtliche Schlüsselnummer | Verwaltungsbezirk | Betriebe | | Betten | | | Mittlere Aufenthaltsdauer ³⁾ | |
|--------------------------|-----------------------------|------------|---------------------------|--------------|---------------------------|-----------------------------------|---|---------------------|
| | | geöffnete | Veränderung ¹⁾ | angebotene | Veränderung ¹⁾ | mittlere Auslastung ²⁾ | aller Gäste | ausländischer Gäste |
| 554 000 | Kreis Borken | 130 | -3,0 | 5 250 | +2,0 | 34,4 | 1,9 | 2,0 |
| 554 004 | Ahaus, Stadt | 10 | - | 491 | +0,4 | 44,6 | 1,9 | 1,9 |
| 554 008 | Bocholt, Stadt | 16 | -5,9 | 468 | -4,9 | 35,3 | 1,7 | 2,2 |
| 554 012 | Borken, Stadt | 15 | -6,3 | 751 | +5,8 | 34,1 | 2,2 | 2,2 |
| 554 016 | Gescher, Stadt | 5 | - | 74 | -7,5 | 50,6 | 1,9 | 2,9 |
| 554 020 | Gronau (Westf.), Stadt | 17 | +6,3 | 759 | +19,9 | 33,1 | 2,0 | 2,2 |
| 554 024 | Heek | 2 | - | 179 | +0,6 | . | . | . |
| 554 028 | Heiden | 3 | - | 121 | -1,6 | 39,6 | 2,7 | 2,9 |
| 554 032 | Isselburg, Stadt | 5 | - | 139 | -0,7 | 37,6 | 1,4 | 1,4 |
| 554 036 | Legden | 5 | -16,7 | 586 | -3,0 | 39,0 | 2,0 | 1,8 |
| 554 040 | Raesfeld | 6 | +20,0 | 198 | +1,0 | 22,0 | 1,4 | 1,4 |
| 554 044 | Reken | 11 | - | 325 | +0,3 | 31,4 | 1,6 | 1,2 |
| 554 048 | Rhede, Stadt | 5 | - | 81 | -6,9 | . | . | . |
| 554 052 | Schöppingen | 6 | -25,0 | 148 | -6,3 | 27,1 | 2,9 | 7,7 |
| 554 056 | Stadtlohn, Stadt | 5 | - | 125 | -2,3 | 38,9 | 1,4 | 3,1 |
| 554 060 | Südlohn | 4 | - | 177 | -8,8 | 40,1 | 1,5 | 1,4 |
| 554 064 | Velen | 7 | - | 405 | +8,0 | 29,3 | 1,8 | 2,3 |
| 554 068 | Vreden, Stadt | 8 | -11,1 | 223 | -4,7 | 26,2 | 1,6 | 2,8 |
| 558 000 | Kreis Coesfeld | 84 | -3,4 | 3 829 | -2,4 | 33,5 | 2,3 | 1,8 |
| 558 004 | Ascheberg | 7 | - | 349 | -4,1 | 39,0 | 1,9 | 1,4 |
| 558 008 | Billerbeck, Stadt | 6 | - | 404 | - | 42,2 | 2,5 | 2,7 |
| 558 012 | Coesfeld, Stadt | 11 | +10,0 | 399 | -0,7 | 31,7 | 1,6 | 2,3 |
| 558 016 | Dülmen, Stadt | 14 | -17,6 | 452 | -16,6 | 28,4 | 1,9 | 2,2 |
| 558 020 | Havixbeck | 8 | -20,0 | 221 | -14,0 | 27,7 | 2,6 | 1,3 |
| 558 024 | Lüdinghausen, Stadt | 9 | +12,5 | 176 | +10,0 | 36,6 | 1,7 | 1,4 |
| 558 028 | Nordkirchen | 4 | - | 1 002 | - | . | . | . |
| 558 032 | Nottuln | 9 | - | 409 | +9,7 | 33,8 | 1,8 | 1,7 |
| 558 036 | Olfen, Stadt | 4 | - | 47 | -23,0 | 25,0 | 1,2 | 1,0 |
| 558 040 | Rosendahl | 2 | - | 83 | +5,1 | . | . | . |
| 558 044 | Senden | 10 | - | 287 | +2,1 | 27,3 | 1,8 | 1,6 |
| 562 000 | Kreis Recklinghausen | 105 | -1,9 | 4 770 | -2,2 | 36,3 | 1,9 | 2,0 |
| 562 004 | Castrop-Rauxel, Stadt | 9 | - | 507 | -4,0 | 27,0 | 1,6 | 2,1 |
| 562 008 | Datteln, Stadt | 12 | - | 353 | +3,5 | 41,6 | 2,5 | 2,6 |
| 562 012 | Dorsten, Stadt | 22 | - | 638 | +1,1 | 26,6 | 2,1 | 2,5 |
| 562 014 | Gladbeck, Stadt | 6 | +20,0 | 463 | +10,8 | 28,2 | 1,1 | 1,0 |
| 562 016 | Haltern am See, Stadt | 23 | +4,5 | 945 | +21,3 | 51,0 | 2,1 | 1,7 |
| 562 020 | Herten, Stadt | 5 | - | 210 | -5,0 | 37,9 | 1,9 | 2,0 |
| 562 024 | Marl, Stadt | 9 | -25,0 | 460 | -11,9 | 31,5 | 1,9 | 2,4 |
| 562 028 | Oer-Erkenschwick, Stadt | 5 | - | 405 | -30,4 | 26,8 | 1,8 | 1,4 |
| 562 032 | Recklinghausen, Stadt | 10 | -9,1 | 689 | -9,0 | 45,9 | 2,3 | 3,0 |
| 562 036 | Waltrop, Stadt | 4 | - | 100 | - | 22,7 | 1,7 | 2,5 |
| 566 000 | Kreis Steinfurt | 175 | +2,3 | 5 334 | +5,5 | 35,4 | 2,2 | 2,1 |
| 566 004 | Altenberge | 4 | - | 203 | +1,0 | 30,9 | 1,3 | 2,4 |
| 566 008 | Emsdetten, Stadt | 11 | - | 416 | +7,8 | 30,4 | 1,8 | 2,0 |
| 566 012 | Greven, Stadt | 12 | +9,1 | 372 | +10,1 | 34,3 | 2,1 | 1,8 |
| 566 016 | Hörstel, Stadt | 14 | -12,5 | 364 | +0,6 | 32,8 | 2,5 | 3,0 |
| 566 020 | Hopsten | 3 | - | 53 | - | . | . | . |
| 566 024 | Horstmar, Stadt | 3 | - | 61 | - | 32,4 | 2,3 | 4,0 |
| 566 028 | Ibbenbüren, Stadt | 14 | +7,7 | 444 | +16,2 | 38,8 | 1,9 | 1,7 |
| 566 032 | Ladbergen | 7 | - | 165 | +10,0 | 38,8 | 1,5 | 1,2 |
| 566 036 | Laer | 3 | - | 76 | - | 37,5 | 2,4 | 1,5 |
| 566 040 | Lengerich, Stadt | 7 | - | 134 | - | 25,3 | 2,2 | 2,5 |
| 566 044 | Lienen | 8 | - | 139 | -8,6 | 27,7 | 3,1 | 5,7 |
| 566 048 | Lotte | 1 | - | 14 | - | . | . | . |
| 566 052 | Metelen | 3 | - | 87 | - | 20,6 | 2,2 | - |
| 566 056 | Mettingen | 9 | - | 227 | -11,7 | 66,9 | 5,6 | 2,8 |
| 566 060 | Neuenkirchen | 3 | - | 99 | -10,8 | 27,1 | 1,8 | 1,1 |
| 566 064 | Nordwalde | 4 | - | 175 | +1,7 | . | . | . |
| 566 068 | Ochtrup, Stadt | 5 | - | 104 | +1,0 | 36,6 | 1,6 | 1,4 |
| 566 072 | Recke | 5 | - | 134 | +15,5 | 46,4 | 2,9 | 1,8 |
| 566 076 | Rheine, Stadt | 18 | +5,9 | 618 | +25,1 | 32,1 | 1,7 | 1,9 |
| 566 080 | Saerbeck | 6 | - | 226 | +2,7 | 31,0 | 1,9 | 1,8 |
| 566 084 | Steinfurt, Stadt | 8 | - | 226 | -8,1 | 31,1 | 1,8 | 2,5 |
| 566 088 | Tecklenburg, Stadt | 18 | +12,5 | 735 | +5,0 | 49,2 | 2,8 | 1,6 |
| 566 092 | Westerkappeln | 3 | +50,0 | 49 | +69,0 | 27,8 | 1,9 | 2,6 |
| 566 096 | Wettringen | 6 | - | 213 | -0,5 | 10,2 | 2,7 | 2,5 |

Anmerkungen Seite 9

Noch: 2.1 Kapazität und Leistung der Beherbergungsstätten nach Verwaltungsbezirken

Juni 2013

| Amtliche Schlüsselnummer | Verwaltungsbezirk | Ankünfte | | | | Übernachtungen | | | |
|--------------------------|-----------------------------|---------------|---------------------------|---------------------|---------------------------|----------------|---------------------------|---------------------|---------------------------|
| | | aller Gäste | Veränderung ¹⁾ | ausländischer Gäste | Veränderung ¹⁾ | aller Gäste | Veränderung ¹⁾ | ausländischer Gäste | Veränderung ¹⁾ |
| 554 000 | Kreis Borken | 29 483 | -3,2 | 2 896 | -4,9 | 55 209 | -4,6 | 5 865 | -5,3 |
| 554 004 | Ahaus, Stadt | 3 384 | +8,5 | 577 | +10,7 | 6 572 | +9,9 | 1 084 | +11,2 |
| 554 008 | Bocholt, Stadt | 2 897 | +0,2 | 420 | +151,5 | 4 950 | -4,7 | 908 | +72,3 |
| 554 012 | Borken, Stadt | 3 483 | -10,2 | 168 | -30,3 | 7 751 | -3,7 | 362 | -34,2 |
| 554 016 | Gescher, Stadt | 602 | -16,9 | 69 | -69,3 | 1 150 | -3,6 | 201 | -54,3 |
| 554 020 | Gronau (Westf.), Stadt | 3 933 | +1,3 | 482 | +7,1 | 7 953 | +9,3 | 1 056 | +32,3 |
| 554 024 | Heek | . | . | . | . | . | . | . | . |
| 554 028 | Heiden | 536 | +3,3 | 10 | +66,7 | 1 438 | -6,4 | 29 | +123,1 |
| 554 032 | Isselburg, Stadt | 1 106 | +4,6 | 325 | -4,1 | 1 569 | +8,6 | 469 | -7,3 |
| 554 036 | Legden | 3 354 | -9,4 | 144 | -42,2 | 6 864 | -10,2 | 258 | -57,4 |
| 554 040 | Raesfeld | 910 | -11,0 | 37 | +68,2 | 1 308 | -2,2 | 52 | +100,0 |
| 554 044 | Reken | 2 119 | +7,0 | 42 | -35,4 | 3 493 | -3,3 | 50 | -40,5 |
| 554 048 | Rhede, Stadt | . | . | . | . | . | . | . | . |
| 554 052 | Schöppingen | 417 | -18,2 | 31 | +29,2 | 1 204 | -22,3 | 238 | +66,4 |
| 554 056 | Stadtlohn, Stadt | 1 054 | +24,0 | 33 | -36,5 | 1 459 | +3,4 | 101 | -16,5 |
| 554 060 | Südlohn | 1 424 | +27,6 | 269 | +26,9 | 2 130 | +4,0 | 380 | +4,7 |
| 554 064 | Velen | 2 008 | -15,4 | 74 | -71,5 | 3 561 | -24,6 | 168 | -73,4 |
| 554 068 | Vreden, Stadt | 1 122 | -20,1 | 135 | +0,7 | 1 796 | -24,3 | 376 | +45,7 |
| 558 000 | Kreis Coesfeld | 16 791 | -9,6 | 1 279 | +30,1 | 39 346 | -9,6 | 2 332 | +16,3 |
| 558 004 | Ascheberg | 2 095 | -16,3 | 154 | +2,0 | 4 080 | -4,9 | 214 | -18,9 |
| 558 008 | Billerbeck, Stadt | 2 079 | +3,1 | 133 | +34,3 | 5 111 | +13,3 | 363 | +53,2 |
| 558 012 | Coesfeld, Stadt | 2 656 | -11,8 | 177 | +47,5 | 4 130 | -12,4 | 405 | +134,1 |
| 558 016 | Dülmen, Stadt | 2 203 | -14,2 | 187 | +12,0 | 4 166 | -16,1 | 416 | -1,0 |
| 558 020 | Havixbeck | 701 | +9,2 | 148 | +45,1 | 1 835 | -7,3 | 195 | -14,8 |
| 558 024 | Lüdinghausen, Stadt | 1 128 | -4,9 | 111 | +136,2 | 1 962 | +6,8 | 155 | +93,8 |
| 558 028 | Nordkirchen | . | . | . | . | . | . | . | . |
| 558 032 | Nottuln | 2 268 | -17,3 | 137 | +65,1 | 4 150 | -20,7 | 234 | +40,1 |
| 558 036 | Olfen, Stadt | 286 | -5,0 | 2 | x | 357 | -19,8 | 2 | x |
| 558 040 | Rosendahl | . | . | . | . | . | . | . | . |
| 558 044 | Senden | 1 396 | -11,7 | 206 | +9,0 | 2 566 | -6,8 | 324 | -16,7 |
| 562 000 | Kreis Recklinghausen | 28 477 | +0,2 | 3 057 | +0,8 | 55 248 | -2,3 | 6 256 | -8,0 |
| 562 004 | Castrop-Rauxel, Stadt | 2 562 | -2,6 | 225 | -21,3 | 4 102 | -8,3 | 462 | -15,7 |
| 562 008 | Datteln, Stadt | 2 161 | -13,6 | 76 | -32,7 | 5 386 | -14,0 | 201 | -31,4 |
| 562 012 | Dorsten, Stadt | 2 760 | -21,4 | 401 | +33,2 | 5 888 | -20,1 | 1 015 | -24,1 |
| 562 014 | Gladbeck, Stadt | 3 556 | +30,1 | 855 | -2,6 | 3 982 | -12,3 | 872 | -41,5 |
| 562 016 | Haltern am See, Stadt | 7 625 | +24,8 | 271 | +54,9 | 15 893 | +29,8 | 473 | +64,8 |
| 562 020 | Herten, Stadt | 1 247 | -7,5 | 140 | -17,2 | 2 389 | -17,8 | 286 | -16,6 |
| 562 024 | Marl, Stadt | 2 309 | -0,3 | 401 | +27,7 | 4 341 | -12,4 | 951 | +40,5 |
| 562 028 | Oer-Erkenschwick, Stadt | 1 850 | -26,5 | 19 | -62,0 | 3 298 | -18,0 | 26 | -75,9 |
| 562 032 | Recklinghausen, Stadt | 4 002 | -5,7 | 632 | -8,5 | 9 289 | +5,9 | 1 879 | +22,3 |
| 562 036 | Waltrop, Stadt | 405 | -18,7 | 37 | -33,9 | 680 | -33,5 | 91 | -50,0 |
| 566 000 | Kreis Steinfurt | 31 767 | +1,1 | 3 724 | +13,2 | 70 948 | -0,5 | 7 915 | +16,0 |
| 566 004 | Altenberge | 1 392 | +0,7 | 107 | +32,1 | 1 879 | -3,8 | 254 | +8,5 |
| 566 008 | Emsdetten, Stadt | 2 104 | +2,1 | 189 | +32,2 | 3 791 | -8,4 | 371 | -10,0 |
| 566 012 | Greven, Stadt | 4 109 | +29,7 | 469 | +64,6 | 8 627 | +44,9 | 823 | +50,7 |
| 566 016 | Hörstel, Stadt | 2 993 | +10,7 | 426 | +14,5 | 7 632 | +7,6 | 1 260 | +50,0 |
| 566 020 | Hopsten | . | . | . | . | . | . | . | . |
| 566 024 | Horstmar, Stadt | 260 | -14,8 | 2 | -84,6 | 593 | -30,8 | 8 | -90,0 |
| 566 028 | Ibbenbüren, Stadt | 2 995 | -7,7 | 416 | -8,6 | 5 554 | -4,2 | 691 | -8,2 |
| 566 032 | Ladbergen | 1 345 | +6,0 | 303 | +60,3 | 2 048 | +13,8 | 363 | +58,5 |
| 566 036 | Laer | 353 | -14,3 | 15 | -63,4 | 856 | -2,4 | 22 | -68,6 |
| 566 040 | Lengerich, Stadt | 753 | -2,2 | 123 | +73,2 | 1 685 | -9,5 | 306 | +60,2 |
| 566 044 | Lienen | 562 | +21,6 | 154 | +20,3 | 1 743 | +39,0 | 877 | +92,7 |
| 566 048 | Lotte | . | . | . | . | . | . | . | . |
| 566 052 | Metelen | 249 | -39,7 | - | - | 538 | -40,2 | - | - |
| 566 056 | Mettingen | 921 | -14,9 | 220 | -21,7 | 5 196 | -3,2 | 611 | -22,8 |
| 566 060 | Neuenkirchen | 443 | +5,2 | 60 | -18,9 | 805 | +5,4 | 67 | -40,7 |
| 566 064 | Nordwalde | . | . | . | . | . | . | . | . |
| 566 068 | Ochtrup, Stadt | 706 | +1,9 | 98 | +7,7 | 1 141 | +3,1 | 140 | +12,9 |
| 566 072 | Recke | 640 | +2,6 | 88 | +57,1 | 1 867 | +45,1 | 155 | +70,3 |
| 566 076 | Rheine, Stadt | 3 521 | +21,8 | 264 | -29,4 | 5 843 | +11,4 | 496 | -31,6 |
| 566 080 | Saerbeck | 1 102 | +0,8 | 92 | +15,0 | 2 104 | -3,4 | 167 | +72,2 |
| 566 084 | Steinfurt, Stadt | 1 169 | -22,9 | 48 | -12,7 | 2 108 | -8,3 | 119 | +45,1 |
| 566 088 | Tecklenburg, Stadt | 4 741 | -10,0 | 562 | +23,8 | 13 465 | -16,2 | 898 | +18,5 |
| 566 092 | Westerkappeln | 210 | +255,9 | 32 | x | 409 | +21,0 | 84 | x |
| 566 096 | Wettringen | 428 | -36,5 | 19 | -24,0 | 1 162 | -41,6 | 48 | -72,4 |

Anmerkungen Seite 9

Noch: 2.1 Kapazität und Leistung der Beherbergungsstätten nach Verwaltungsbezirken

Juni 2013

| Amtliche Schlüsselnummer | Verwaltungsbezirk | Betriebe | | Betten | | | Mittlere Aufenthaltsdauer ³⁾ | |
|--------------------------|-----------------------------------|------------|---------------------------|---------------|---------------------------|-----------------------------------|---|---------------------|
| | | geöffnete | Veränderung ¹⁾ | angebotene | Veränderung ¹⁾ | mittlere Auslastung ²⁾ | aller Gäste | ausländischer Gäste |
| 570 000 | Kreis Warendorf | 89 | +3,5 | 3 022 | +2,8 | 38,2 | 2,5 | 3,5 |
| 570 004 | Ahlen, Stadt | 8 | – | 257 | –0,8 | 33,5 | 2,0 | 2,3 |
| 570 008 | Beckum, Stadt | 8 | +14,3 | 262 | +19,1 | 27,0 | 2,2 | 2,2 |
| 570 012 | Beelen | 3 | – | 39 | +2,6 | 15,7 | 1,9 | 4,3 |
| 570 016 | Drensteinfurt, Stadt | 5 | – | 99 | –4,8 | 34,7 | 1,7 | 2,2 |
| 570 020 | Ennigerloh, Stadt | 5 | – | 120 | +4,3 | 25,4 | 1,6 | 1,8 |
| 570 024 | Everswinkel | 6 | – | 161 | –5,8 | 24,9 | 2,4 | 3,8 |
| 570 028 | Oelde, Stadt | 10 | – | 380 | –5,2 | 35,3 | 1,8 | 2,7 |
| 570 032 | Ostbevern | 6 | – | 312 | –2,8 | 38,8 | 1,5 | 1,2 |
| 570 036 | Sassenberg, Stadt | 6 | +20,0 | 87 | +19,2 | 39,3 | 5,2 | 7,7 |
| 570 040 | Sendenhorst, Stadt | 6 | – | 228 | +2,2 | 56,7 | 4,6 | 2,5 |
| 570 044 | Telgte, Stadt | 7 | – | 324 | –0,6 | 62,8 | 3,5 | 2,5 |
| 570 048 | Wadersloh | 5 | – | 112 | – | 32,3 | 3,0 | 6,7 |
| 570 052 | Warendorf, Stadt | 14 | +7,7 | 641 | +11,1 | 35,5 | 2,0 | 2,1 |
| 500 000 | Reg.-Bez. Münster | 702 | –0,1 | 32 945 | +1,7 | 39,9 | 2,1 | 2,1 |
| 711 000 | Kreisfreie Stadt Bielefeld | 58 | +9,4 | 3 929 | +5,3 | 44,0 | 1,8 | 2,4 |
| 754 000 | Kreis Gütersloh | 113 | – | 4 484 | +1,0 | 37,4 | 1,9 | 2,6 |
| 754 004 | Borgholzhausen, Stadt | 4 | – | 140 | +19,7 | 14,5 | 1,6 | 2,3 |
| 754 008 | Gütersloh, Stadt | 24 | +4,3 | 1 195 | +1,4 | 39,8 | 2,2 | 2,6 |
| 754 012 | Halle (Westf.), Stadt | 8 | – | 472 | +3,7 | 47,0 | 2,2 | 3,8 |
| 754 016 | Harsewinkel, Stadt | 10 | – | 481 | –1,4 | 35,2 | 1,7 | 2,0 |
| 754 020 | Herzebrock-Clarholz | 3 | – | 93 | +4,5 | . | . | . |
| 754 024 | Langenberg | 2 | – | 41 | – | . | . | . |
| 754 028 | Rheda-Wiedenbrück, Stadt | 16 | – | 590 | –4,4 | 37,2 | 1,6 | 1,6 |
| 754 032 | Rietberg, Stadt | 7 | – | 267 | –0,7 | 43,6 | 1,7 | 1,5 |
| 754 036 | Schloß Holte-Stukenbrock, Stadt | 13 | –7,1 | 339 | –2,3 | 40,8 | 1,9 | 1,9 |
| 754 040 | Steinhagen | 4 | – | 127 | +14,4 | 41,2 | 1,5 | 4,7 |
| 754 044 | Verl | 8 | – | 199 | +5,9 | 47,2 | 2,9 | 8,7 |
| 754 048 | Versmold, Stadt | 8 | – | 336 | +0,3 | 19,6 | 2,2 | 5,6 |
| 754 052 | Werther (Westf.), Stadt | 6 | – | 204 | –1,0 | 38,5 | 1,6 | 1,4 |
| 758 000 | Kreis Herford | 61 | –1,6 | 2 814 | –0,2 | 38,3 | 3,3 | 2,9 |
| 758 004 | Bünde, Stadt | 7 | – | 227 | –4,2 | 39,8 | 2,3 | 2,4 |
| 758 008 | Enger, Stadt | 1 | – | 19 | – | . | . | . |
| 758 012 | Herford, Stadt | 12 | – | 469 | +5,6 | 28,6 | 1,8 | 2,0 |
| 758 016 | Hiddenhausen | 5 | –16,7 | 231 | –3,8 | 29,7 | 1,7 | 1,5 |
| 758 020 | Kirchlengern | 1 | – | 17 | – | . | . | . |
| 758 024 | Löhne, Stadt | 10 | – | 536 | –0,4 | 61,5 | 10,1 | 3,0 |
| 758 028 | Rödinghausen | 6 | – | 292 | +1,7 | 25,9 | 2,2 | 19,2 |
| 758 032 | Spenge, Stadt | 2 | – | 67 | –11,8 | . | . | . |
| 758 036 | Vlotho, Stadt | 17 | – | 956 | –0,5 | 37,8 | 3,8 | 3,4 |
| 762 000 | Kreis Höxter | 141 | +1,4 | 6 286 | +0,1 | 51,0 | 4,2 | 2,5 |
| 762 004 | Bad Driburg, Stadt | 40 | +2,6 | 2 765 | +1,7 | 74,6 | 9,1 | 2,4 |
| 762 008 | Beverungen, Stadt | 19 | – | 513 | –6,4 | 39,7 | 2,3 | 2,0 |
| 762 012 | Borgentreich, Stadt | 1 | – | 24 | –4,0 | . | . | . |
| 762 016 | Brakel, Stadt | 14 | +16,7 | 562 | +4,1 | 27,0 | 2,7 | 3,4 |
| 762 020 | Höxter, Stadt | 23 | – | 794 | +0,9 | 33,6 | 1,8 | 2,0 |
| 762 024 | Marienmünster, Stadt | 10 | – | 232 | +0,9 | 20,2 | 3,5 | 5,7 |
| 762 028 | Nieheim, Stadt | 12 | – | 601 | – | 26,0 | 3,0 | 3,6 |
| 762 032 | Steinheim, Stadt | 3 | – | 52 | – | . | . | . |
| 762 036 | Warburg, Stadt | 16 | –5,9 | 534 | –5,7 | 45,0 | 2,3 | 1,7 |
| 762 040 | Willebadessen, Stadt | 3 | – | 209 | –2,3 | 24,1 | 2,5 | 3,2 |
| 766 000 | Kreis Lippe | 226 | –0,4 | 10 506 | –2,1 | 42,9 | 4,3 | 4,2 |
| 766 004 | Augustdorf | 3 | – | 93 | +8,1 | 14,3 | 2,9 | – |
| 766 008 | Bad Salzuffen, Stadt | 62 | –4,6 | 3 880 | –2,4 | 59,6 | 6,5 | 2,2 |
| 766 012 | Barntrup, Stadt | 2 | – | 10 | – | . | . | . |
| 766 016 | Blomberg, Stadt | 6 | +20,0 | 385 | +7,2 | 24,4 | 2,0 | 2,3 |
| 766 020 | Detmold, Stadt | 25 | – | 828 | –2,2 | 40,3 | 2,0 | 2,1 |
| 766 024 | Dörentrup | 8 | – | 245 | +1,7 | 22,6 | 2,6 | 2,8 |
| 766 028 | Extertal | 10 | +11,1 | 776 | +7,5 | 18,4 | 4,0 | 4,1 |
| 766 032 | Horn-Bad Meinberg, Stadt | 43 | +4,9 | 2 441 | +1,5 | 43,6 | 4,4 | 3,5 |

Anmerkungen Seite 9

Noch: 2.1 Kapazität und Leistung der Beherbergungsstätten nach Verwaltungsbezirken

Juni 2013

| Amtliche Schlüsselnummer | Verwaltungsbezirk | Ankünfte | | | | Übernachtungen | | | |
|--------------------------|-----------------------------------|----------------|---------------------------|---------------------|---------------------------|----------------|---------------------------|---------------------|---------------------------|
| | | aller Gäste | Veränderung ¹⁾ | ausländischer Gäste | Veränderung ¹⁾ | aller Gäste | Veränderung ¹⁾ | ausländischer Gäste | Veränderung ¹⁾ |
| 570 000 | Kreis Warendorf | 16 098 | +1,3 | 1 800 | +10,8 | 39 619 | +6,1 | 6 355 | +9,3 |
| 570 004 | Ahlen, Stadt | 1 263 | -22,5 | 97 | -68,3 | 2 582 | -22,2 | 227 | -72,1 |
| 570 008 | Beckum, Stadt | 979 | +3,3 | 128 | +26,7 | 2 119 | -11,1 | 282 | -39,9 |
| 570 012 | Beelen | 99 | +25,3 | 11 | -38,9 | 184 | -29,5 | 47 | -64,1 |
| 570 016 | Drensteinfurt, Stadt | 603 | -10,7 | 35 | -47,8 | 1 031 | -7,4 | 76 | -44,5 |
| 570 020 | Ennigerloh, Stadt | 560 | +23,1 | 36 | +56,5 | 914 | +6,4 | 64 | -1,5 |
| 570 024 | Everswinkel | 499 | +12,6 | 45 | +15,4 | 1 205 | +7,5 | 169 | +106,1 |
| 570 028 | Oelde, Stadt | 2 129 | +32,4 | 350 | +35,7 | 3 789 | +27,3 | 939 | +31,1 |
| 570 032 | Ostbevern | 2 385 | +4,8 | 207 | +26,2 | 3 628 | +7,6 | 240 | -43,8 |
| 570 036 | Sassenberg, Stadt | 1 198 | +11,4 | 400 | +36,1 | 6 262 | +33,3 | 3 080 | +42,2 |
| 570 040 | Sendenhorst, Stadt | 847 | -7,8 | 99 | +8,8 | 3 878 | +18,2 | 250 | -26,5 |
| 570 044 | Telgte, Stadt | 1 763 | -5,8 | 151 | +128,8 | 6 108 | -1,1 | 372 | +337,6 |
| 570 048 | Wadersloh | 366 | +12,6 | 23 | +76,9 | 1 085 | +27,5 | 155 | x |
| 570 052 | Warendorf, Stadt | 3 407 | -5,0 | 218 | +18,5 | 6 834 | -1,4 | 454 | +23,7 |
| 500 000 | Reg.-Bez. Münster | 198 617 | +1,1 | 21 867 | +7,1 | 425 795 | +1,7 | 46 129 | +5,8 |
| 711 000 | Kreisfreie Stadt Bielefeld | 28 785 | +4,7 | 3 771 | -10,3 | 52 582 | +5,8 | 9 075 | -7,8 |
| 754 000 | Kreis Gütersloh | 27 531 | +9,0 | 4 287 | +5,4 | 53 356 | +12,0 | 11 204 | +20,7 |
| 754 004 | Borgholzhausen, Stadt | 381 | -24,9 | 94 | -1,1 | 609 | -16,3 | 219 | -3,1 |
| 754 008 | Gütersloh, Stadt | 6 467 | +4,8 | 1 522 | -2,6 | 14 259 | +14,5 | 3 893 | +2,6 |
| 754 012 | Halle (Westf.), Stadt | 3 072 | -2,2 | 406 | -1,2 | 6 658 | +1,0 | 1 549 | +16,6 |
| 754 016 | Harsewinkel, Stadt | 3 070 | -1,0 | 561 | -11,5 | 5 073 | +0,7 | 1 098 | -7,5 |
| 754 020 | Herzebrock-Clarholz | . | . | . | . | . | . | . | . |
| 754 024 | Langenberg | . | . | . | . | . | . | . | . |
| 754 028 | Rheda-Wiedenbrück, Stadt | 4 115 | +12,5 | 393 | -1,3 | 6 593 | +9,4 | 638 | -11,5 |
| 754 032 | Rietberg, Stadt | 2 023 | +19,6 | 149 | +20,2 | 3 490 | +8,0 | 230 | +5,0 |
| 754 036 | Schloß Holte-Stukenbrock, Stadt | 2 649 | +44,5 | 772 | +45,1 | 5 098 | +30,9 | 1 479 | +22,6 |
| 754 040 | Steinhagen | 1 029 | +19,5 | 7 | +40,0 | 1 570 | +45,8 | 33 | +230,0 |
| 754 044 | Verl | 969 | +1,6 | 180 | -1,6 | 2 815 | +71,1 | 1 564 | +391,8 |
| 754 048 | Versmold, Stadt | 1 877 | -1,8 | 49 | +22,5 | 4 073 | -5,6 | 276 | +210,1 |
| 754 052 | Werther (Westf.), Stadt | 1 513 | +63,0 | 125 | +380,8 | 2 354 | +49,5 | 175 | +201,7 |
| 758 000 | Kreis Herford | 10 510 | -1,1 | 1 327 | +31,1 | 34 754 | -8,3 | 3 843 | +14,6 |
| 758 004 | Bünde, Stadt | 1 174 | +9,2 | 64 | -9,9 | 2 713 | -2,9 | 153 | -20,7 |
| 758 008 | Enger, Stadt | . | . | . | . | . | . | . | . |
| 758 012 | Herford, Stadt | 2 304 | +14,3 | 340 | +16,8 | 4 122 | +21,7 | 694 | +28,8 |
| 758 016 | Hiddenhausen | 1 192 | +5,3 | 160 | +15,9 | 2 055 | -10,0 | 245 | -25,1 |
| 758 020 | Kirchlengern | . | . | . | . | . | . | . | . |
| 758 024 | Löhne, Stadt | 983 | -14,4 | 38 | - | 9 894 | -1,5 | 115 | +29,2 |
| 758 028 | Rödinghausen | 1 055 | -39,2 | 12 | -29,4 | 2 272 | -30,3 | 230 | +56,5 |
| 758 032 | Spenge, Stadt | . | . | . | . | . | . | . | . |
| 758 036 | Vlotho, Stadt | 3 490 | +6,4 | 687 | +56,1 | 13 213 | -16,2 | 2 341 | +15,6 |
| 762 000 | Kreis Höxter | 23 932 | -4,5 | 2 136 | +19,5 | 100 618 | -4,4 | 5 298 | +11,0 |
| 762 004 | Bad Driburg, Stadt | 6 842 | +4,0 | 160 | -3,0 | 62 244 | +1,1 | 391 | -6,5 |
| 762 008 | Beverungen, Stadt | 2 999 | -11,5 | 173 | -8,9 | 6 907 | -8,1 | 340 | -7,6 |
| 762 012 | Borgentreich, Stadt | . | . | . | . | . | . | . | . |
| 762 016 | Brakel, Stadt | 1 776 | -6,2 | 68 | -79,2 | 4 727 | -13,4 | 230 | -81,2 |
| 762 020 | Höxter, Stadt | 5 912 | +3,3 | 1 085 | +130,9 | 10 378 | -11,5 | 2 185 | +215,8 |
| 762 024 | Marienmünster, Stadt | 397 | -16,8 | 36 | -55,0 | 1 403 | -16,5 | 206 | -56,1 |
| 762 028 | Nieheim, Stadt | 1 687 | -16,7 | 304 | +353,7 | 5 010 | -19,3 | 1 097 | +271,9 |
| 762 032 | Steinheim, Stadt | . | . | . | . | . | . | . | . |
| 762 036 | Warburg, Stadt | 3 353 | -12,7 | 129 | -47,8 | 7 575 | -9,2 | 221 | -56,2 |
| 762 040 | Willebadessen, Stadt | 617 | -5,8 | 169 | -22,1 | 1 514 | -7,3 | 545 | -24,1 |
| 766 000 | Kreis Lippe | 35 540 | -3,0 | 4 065 | +19,6 | 151 479 | +5,4 | 17 207 | +56,5 |
| 766 004 | Augustdorf | 137 | -11,6 | - | - | 400 | +1,5 | - | - |
| 766 008 | Bad Salzuflen, Stadt | 10 755 | +2,8 | 1 212 | +12,0 | 70 322 | +0,4 | 2 653 | +14,6 |
| 766 012 | Barntrup, Stadt | . | . | . | . | . | . | . | . |
| 766 016 | Blomberg, Stadt | 1 442 | -16,8 | 115 | - | 2 823 | -10,7 | 266 | +17,7 |
| 766 020 | Detmold, Stadt | 5 209 | -2,7 | 451 | -12,4 | 10 185 | -2,1 | 960 | +5,5 |
| 766 024 | Dörentrup | 634 | -9,6 | 32 | +190,9 | 1 664 | -13,0 | 88 | +266,7 |
| 766 028 | Extertal | 1 322 | +15,8 | 118 | -18,6 | 5 260 | +12,8 | 481 | -30,5 |
| 766 032 | Horn-Bad Meinberg, Stadt | 7 373 | -1,5 | 323 | -5,0 | 32 463 | +11,3 | 1 115 | -14,4 |

Anmerkungen Seite 9

Noch: 2.1 Kapazität und Leistung der Beherbergungsstätten nach Verwaltungsbezirken

Juni 2013

| Amtliche Schlüsselnummer | Verwaltungsbezirk | Betriebe | | Betten | | | Mittlere Aufenthaltsdauer ³⁾ | |
|--------------------------|------------------------------|------------|---------------------------|---------------|---------------------------|-----------------------------------|---|---------------------|
| | | geöffnete | Veränderung ¹⁾ | angebotene | Veränderung ¹⁾ | mittlere Auslastung ²⁾ | aller Gäste | ausländischer Gäste |
| | Noch: Kreis Lippe | | | | | | | |
| 766 036 | Kalletal | 9 | -10,0 | 198 | -10,4 | 14,6 | 2,7 | 3,8 |
| 766 040 | Lage, Stadt | 10 | -9,1 | 290 | -13,9 | 36,2 | 3,0 | 6,5 |
| 766 044 | Lemgo, Stadt | 12 | +9,1 | 353 | +7,3 | 23,2 | 2,1 | 3,4 |
| 766 048 | Leopoldshöhe | 4 | - | 51 | -25,0 | 37,3 | 2,4 | 4,8 |
| 766 052 | Lügde, Stadt | 11 | - | 286 | -1,0 | 22,0 | 2,5 | 2,9 |
| 766 056 | Oerlinghausen, Stadt | 6 | -14,3 | 276 | -34,8 | 28,5 | 2,2 | 1,4 |
| 766 060 | Schieder-Schwalenberg, Stadt | 14 | - | 384 | -5,9 | 29,5 | 2,7 | 3,2 |
| 766 064 | Schlangen | 1 | - | 10 | - | . | . | . |
| 770 000 | Kreis Minden-Lübbecke | 123 | -1,6 | 7 340 | -0,9 | 55,8 | 4,7 | 2,3 |
| 770 004 | Bad Oeynhausen, Stadt | 30 | -6,3 | 3 749 | -3,2 | 70,5 | 8,7 | 2,6 |
| 770 008 | Espelkamp, Stadt | 5 | -16,7 | 149 | -20,3 | 45,0 | 2,2 | 2,2 |
| 770 012 | Hille | 4 | - | 146 | - | 37,5 | 3,6 | 2,5 |
| 770 016 | Hüllhorst | 3 | - | 107 | - | . | . | . |
| 770 020 | Lübbecke, Stadt | 3 | - | 77 | -2,5 | . | . | . |
| 770 024 | Minden, Stadt | 20 | +5,3 | 845 | +8,9 | 35,7 | 1,6 | 1,8 |
| 770 028 | Petershagen, Stadt | 16 | - | 670 | -0,3 | 41,0 | 3,6 | 2,7 |
| 770 032 | Porta Westfalica, Stadt | 15 | - | 541 | +1,1 | 31,6 | 2,0 | 1,7 |
| 770 036 | Preußisch-Oldendorf, Stadt | 14 | - | 708 | +0,9 | 56,9 | 6,0 | 6,2 |
| 770 040 | Rahden, Stadt | 5 | - | 163 | +3,8 | 35,9 | 2,6 | 4,2 |
| 770 044 | Stemwede | 8 | - | 185 | +5,1 | 34,1 | 1,9 | 2,2 |
| 774 000 | Kreis Paderborn | 121 | +5,2 | 5 771 | +2,5 | 45,1 | 2,8 | 3,0 |
| 774 004 | Altenbeken | 2 | -33,3 | 34 | -29,2 | . | . | . |
| 774 008 | Bad Lippspringe, Stadt | 20 | - | 1 396 | -4,1 | 65,7 | 5,2 | 3,0 |
| 774 012 | Borchen | 8 | - | 314 | -1,9 | 44,9 | 4,6 | 4,4 |
| 774 016 | Büren, Stadt | 14 | +16,7 | 521 | +4,4 | 31,7 | 1,9 | 3,1 |
| 774 020 | Delbrück, Stadt | 9 | +12,5 | 269 | +19,0 | 28,9 | 1,6 | 1,3 |
| 774 024 | Hövelhof | 9 | - | 254 | +6,7 | 43,4 | 2,8 | 5,8 |
| 774 028 | Lichtenau, Stadt | 8 | +33,3 | 196 | +67,5 | . | . | . |
| 774 032 | Paderborn, Stadt | 31 | +3,3 | 1 958 | +8,1 | 40,1 | 1,8 | 2,5 |
| 774 036 | Salzkotten, Stadt | 4 | +33,3 | 107 | +16,3 | 26,5 | 1,8 | 4,2 |
| 774 040 | Bad Wünnenberg, Stadt | 16 | - | 722 | -12,2 | 48,7 | 5,7 | 3,8 |
| 700 000 | Reg.-Bez. Detmold | 843 | +1,1 | 41 130 | +0,2 | 45,9 | 3,3 | 2,9 |
| | Kreisfreie Städte | | | | | | | |
| 911 000 | Bochum | 43 | +10,3 | 4 008 | +4,9 | 43,2 | 1,7 | 1,6 |
| 913 000 | Dortmund | 66 | -5,7 | 6 819 | -0,2 | 37,6 | 1,5 | 1,7 |
| 914 000 | Hagen | 25 | +4,2 | 1 517 | +0,1 | 46,9 | 2,6 | 2,0 |
| 915 000 | Hamm | 24 | +4,3 | 1 164 | +11,5 | 37,8 | 1,6 | 1,6 |
| 916 000 | Herne | 10 | -16,7 | 556 | -12,9 | 34,5 | 1,8 | 1,8 |
| 954 000 | Ennepe-Ruhr-Kreis | 66 | -2,9 | 3 394 | -3,3 | 45,2 | 2,8 | 1,9 |
| 954 004 | Breckerfeld, Stadt | 4 | - | 195 | -0,5 | 23,4 | 2,1 | 1,6 |
| 954 008 | Ennepetal, Stadt | 4 | +33,3 | 277 | +27,1 | 79,7 | 8,0 | 3,1 |
| 954 012 | Gevelsberg, Stadt | 3 | - | 122 | +2,5 | 43,6 | 1,8 | 1,9 |
| 954 016 | Hattingen, Stadt | 19 | - | 1 053 | +1,3 | 56,3 | 3,6 | 2,0 |
| 954 020 | Herdecke, Stadt | 5 | - | 403 | - | 35,3 | 1,8 | 2,0 |
| 954 024 | Schwelm, Stadt | 8 | - | 362 | +1,1 | 33,8 | 2,1 | 1,7 |
| 954 028 | Sprockhövel, Stadt | 6 | -25,0 | 338 | -23,0 | 44,2 | 2,2 | 1,5 |
| 954 032 | Wetter (Ruhr), Stadt | 7 | - | 203 | -19,8 | 30,9 | 1,8 | 2,3 |
| 954 036 | Witten, Stadt | 10 | -9,1 | 441 | -8,7 | 33,2 | 2,0 | 2,3 |
| 958 000 | Hochsauerlandkreis | 481 | +3,9 | 25 444 | +3,8 | 34,6 | 3,2 | 3,2 |
| 958 004 | Arnsberg, Stadt | 25 | +4,2 | 1 315 | -0,5 | 37,4 | 2,5 | 2,3 |
| 958 008 | Bestwig | 19 | +5,6 | 916 | +5,4 | 31,2 | 2,7 | 2,7 |
| 958 012 | Brilon, Stadt | 30 | -3,2 | 1 250 | -4,8 | 33,6 | 2,8 | 2,4 |
| 958 016 | Eslohe (Sauerland) | 24 | - | 973 | +4,5 | 36,7 | 3,1 | 2,4 |
| 958 020 | Hallenberg, Stadt | 13 | +8,3 | 505 | -4,0 | 42,2 | 2,3 | 2,6 |
| 958 024 | Marsberg, Stadt | 9 | +50,0 | 205 | +44,4 | 31,3 | 2,6 | 2,7 |
| 958 028 | Medebach, Stadt | 28 | +47,4 | 3 941 | +4,3 | 35,7 | 3,9 | 4,5 |
| 958 032 | Meschede, Stadt | 29 | +3,6 | 1 190 | +1,8 | 31,0 | 2,1 | 2,7 |
| 958 036 | Olsberg, Stadt | 43 | +26,5 | 1 268 | +10,5 | 41,1 | 3,3 | 2,6 |
| 958 040 | Schmallenberg, Stadt | 111 | +1,8 | 4 397 | -0,6 | 44,7 | 4,4 | 3,3 |
| 958 044 | Sundern (Sauerland), Stadt | 36 | -7,7 | 1 372 | +2,2 | 45,9 | 2,2 | 2,7 |
| 958 048 | Winterberg, Stadt | 114 | -4,2 | 8 112 | +7,4 | 25,6 | 3,1 | 3,4 |

Anmerkungen Seite 9

Noch: 2.1 Kapazität und Leistung der Beherbergungsstätten nach Verwaltungsbezirken

Juni 2013

| Amtliche Schlüsselnummer | Verwaltungsbezirk | Ankünfte | | | | Übernachtungen | | | |
|--------------------------|------------------------------|----------------|---------------------------|---------------------|---------------------------|----------------|---------------------------|---------------------|---------------------------|
| | | aller Gäste | Veränderung ¹⁾ | ausländischer Gäste | Veränderung ¹⁾ | aller Gäste | Veränderung ¹⁾ | ausländischer Gäste | Veränderung ¹⁾ |
| | Noch: Kreis Lippe | | | | | | | | |
| 766 036 | Kalletal | 1 279 | +3,0 | 87 | +155,9 | 3 402 | -0,7 | 330 | +441,0 |
| 766 040 | Lage, Stadt | 1 041 | -25,1 | 8 | -52,9 | 3 108 | -17,0 | 52 | -14,8 |
| 766 044 | Lemgo, Stadt | 1 638 | +10,5 | 330 | +24,1 | 3 392 | +20,8 | 1 108 | +33,2 |
| 766 048 | Leopoldshöhe | 233 | -34,0 | 4 | -50,0 | 570 | -3,2 | 19 | -63,5 |
| 766 052 | Lügde, Stadt | 816 | +42,2 | 86 | +120,5 | 2 026 | +31,8 | 250 | +55,3 |
| 766 056 | Oerlinghausen, Stadt | 1 068 | -38,9 | 68 | -18,1 | 2 360 | -35,8 | 94 | -40,9 |
| 766 060 | Schieder-Schwalenberg, Stadt | 1 583 | -33,1 | 344 | -14,2 | 4 336 | -3,9 | 1 103 | +23,7 |
| 766 064 | Schlangen | . | . | . | . | . | . | . | . |
| 770 000 | Kreis Minden-Lübbecke | 26 710 | +1,7 | 2 244 | -3,6 | 125 384 | -6,9 | 5 215 | -6,9 |
| 770 004 | Bad Oeynhausen, Stadt | 9 130 | -0,9 | 640 | +4,9 | 79 253 | -6,3 | 1 659 | +14,0 |
| 770 008 | Espelkamp, Stadt | 1 008 | -14,0 | 78 | -31,6 | 2 173 | -2,5 | 172 | -44,5 |
| 770 012 | Hille | 454 | -25,1 | 52 | +26,8 | 1 644 | -21,5 | 129 | +37,2 |
| 770 016 | Hüllhorst | . | . | . | . | . | . | . | . |
| 770 020 | Lübbecke, Stadt | . | . | . | . | . | . | . | . |
| 770 024 | Minden, Stadt | 5 500 | -2,3 | 686 | -18,4 | 9 051 | -3,1 | 1 257 | -33,7 |
| 770 028 | Petershagen, Stadt | 2 649 | +22,2 | 179 | +8,5 | 9 510 | -23,0 | 492 | -27,8 |
| 770 032 | Porta Westfalica, Stadt | 3 191 | -9,3 | 298 | -2,6 | 6 277 | -12,1 | 517 | +2,2 |
| 770 036 | Preußisch-Oldendorf, Stadt | 2 023 | +33,0 | 41 | +127,8 | 12 081 | -4,3 | 254 | +151,5 |
| 770 040 | Rahden, Stadt | 681 | +12,6 | 84 | +23,5 | 1 759 | +51,1 | 351 | +37,1 |
| 770 044 | Stemwede | 1 001 | +11,8 | 115 | +43,8 | 1 894 | +34,4 | 252 | +90,9 |
| 774 000 | Kreis Paderborn | 28 135 | -0,6 | 3 901 | +15,4 | 79 649 | +0,4 | 11 561 | +25,9 |
| 774 004 | Altenbeken | . | . | . | . | . | . | . | . |
| 774 008 | Bad Lippspringe, Stadt | 5 352 | +1,0 | 352 | -13,7 | 27 654 | -6,0 | 1 058 | -22,0 |
| 774 012 | Borchen | 919 | -3,7 | 41 | +36,7 | 4 226 | +9,1 | 181 | +33,1 |
| 774 016 | Büren, Stadt | 2 642 | -28,3 | 265 | +32,5 | 4 954 | -27,9 | 815 | +71,2 |
| 774 020 | Delbrück, Stadt | 1 489 | +6,4 | 260 | +47,7 | 2 347 | +2,1 | 339 | +32,9 |
| 774 024 | Hövelhof | 1 229 | +11,4 | 217 | +92,0 | 3 493 | +13,2 | 1 268 | +95,1 |
| 774 028 | Lichtenau, Stadt | . | . | . | . | . | . | . | . |
| 774 032 | Paderborn, Stadt | 13 824 | +6,4 | 1 990 | -3,1 | 24 662 | +13,8 | 4 985 | +14,5 |
| 774 036 | Salzkotten, Stadt | 470 | +2,2 | 58 | +48,7 | 851 | +1,7 | 244 | +14,0 |
| 774 040 | Bad Wünnenberg, Stadt | 1 887 | -6,4 | 695 | +113,8 | 10 737 | +5,3 | 2 620 | +58,0 |
| 700 000 | Reg.-Bez. Detmold | 181 143 | +0,9 | 21 731 | +7,7 | 597 822 | -0,1 | 63 403 | +19,6 |
| | Kreisfreie Städte | | | | | | | | |
| 911 000 | Bochum | 30 466 | -0,9 | 5 354 | +12,1 | 51 962 | +5,4 | 8 314 | +3,5 |
| 913 000 | Dortmund | 50 276 | -2,8 | 9 059 | -16,4 | 77 514 | -4,8 | 15 211 | -19,1 |
| 914 000 | Hagen | 8 266 | -11,1 | 993 | +6,7 | 21 346 | -12,1 | 1 970 | +26,2 |
| 915 000 | Hamm | 8 224 | +25,9 | 1 269 | +11,9 | 13 201 | +15,7 | 2 021 | -6,3 |
| 916 000 | Herne | 3 273 | -11,5 | 210 | -12,9 | 5 749 | -15,2 | 385 | -16,8 |
| 954 000 | Ennepe-Ruhr-Kreis | 17 270 | -8,5 | 1 482 | -17,0 | 47 524 | -1,3 | 2 888 | -16,4 |
| 954 004 | Breckerfeld, Stadt | 662 | -29,0 | 5 | -76,2 | 1 371 | -29,3 | 8 | -92,0 |
| 954 008 | Ennepetal, Stadt | 859 | +43,9 | 60 | -71,2 | 6 837 | +14,5 | 184 | -39,7 |
| 954 012 | Gevelsberg, Stadt | 889 | -2,9 | 76 | -1,3 | 1 596 | -6,0 | 148 | +33,3 |
| 954 016 | Hattingen, Stadt | 5 327 | -7,0 | 322 | -23,7 | 19 028 | +4,3 | 632 | -19,8 |
| 954 020 | Herdecke, Stadt | 2 396 | +11,3 | 138 | +17,9 | 4 266 | +3,0 | 279 | -11,4 |
| 954 024 | Schwelm, Stadt | 1 766 | +1,3 | 236 | -16,0 | 3 670 | +8,8 | 398 | -26,6 |
| 954 028 | Sprockhövel, Stadt | 2 076 | -4,2 | 286 | +32,4 | 4 486 | -8,2 | 420 | +13,8 |
| 954 032 | Wetter (Ruhr), Stadt | 1 067 | -32,9 | 43 | -55,2 | 1 882 | -24,6 | 97 | -11,0 |
| 954 036 | Witten, Stadt | 2 228 | -27,0 | 316 | -9,2 | 4 388 | -19,0 | 722 | -11,3 |
| 958 000 | Hochsauerlandkreis | 85 305 | -4,3 | 15 628 | -8,2 | 270 575 | -7,2 | 50 722 | -14,0 |
| 958 004 | Arnsberg, Stadt | 5 830 | +6,9 | 650 | +79,6 | 14 766 | +3,5 | 1 490 | +111,0 |
| 958 008 | Bestwig | 3 302 | +18,7 | 284 | -20,2 | 9 079 | +10,9 | 772 | -31,1 |
| 958 012 | Brilon, Stadt | 4 584 | +0,9 | 502 | -1,6 | 12 935 | -11,9 | 1 185 | -16,6 |
| 958 016 | Eslohe (Sauerland) | 3 502 | +18,7 | 221 | -30,9 | 10 703 | -1,7 | 528 | -42,5 |
| 958 020 | Hallenberg, Stadt | 2 722 | -0,1 | 930 | +0,1 | 6 391 | +3,8 | 2 426 | +12,5 |
| 958 024 | Marsberg, Stadt | 728 | +2,2 | 203 | -33,4 | 1 925 | +24,0 | 549 | -41,3 |
| 958 028 | Medebach, Stadt | 11 006 | -1,5 | 2 044 | +6,1 | 43 390 | -6,7 | 9 295 | -3,0 |
| 958 032 | Meschede, Stadt | 6 562 | -10,1 | 1 197 | +41,5 | 13 879 | -10,7 | 3 254 | +48,7 |
| 958 036 | Olsberg, Stadt | 4 843 | -0,9 | 893 | +15,7 | 15 745 | +0,9 | 2 333 | -2,0 |
| 958 040 | Schmallenberg, Stadt | 13 411 | +2,2 | 2 013 | -5,6 | 59 122 | +3,0 | 6 695 | -7,6 |
| 958 044 | Sundern (Sauerland), Stadt | 8 690 | +0,6 | 504 | +21,7 | 19 412 | +2,8 | 1 373 | +58,7 |
| 958 048 | Winterberg, Stadt | 20 125 | -19,1 | 6 187 | -24,0 | 63 228 | -22,7 | 20 822 | -29,3 |

Anmerkungen Seite 9

Noch: 2.1 Kapazität und Leistung der Beherbergungsstätten nach Verwaltungsbezirken

Juni 2013

| Amtliche Schlüsselnummer | Verwaltungsbezirk | Betriebe | | Betten | | | Mittlere Aufenthaltsdauer ³⁾ | |
|--------------------------|----------------------------------|--------------|---------------------------|----------------|---------------------------|-----------------------------------|---|---------------------|
| | | geöffnete | Veränderung ¹⁾ | angebotene | Veränderung ¹⁾ | mittlere Auslastung ²⁾ | aller Gäste | ausländischer Gäste |
| 962 000 | Märkischer Kreis | 119 | +1,7 | 4 122 | -0,9 | 30,5 | 2,0 | 2,1 |
| 962 004 | Altena, Stadt | 8 | - | 311 | +3,0 | 26,7 | 1,9 | 2,6 |
| 962 008 | Balve, Stadt | 9 | -10,0 | 321 | -3,9 | 31,2 | 1,7 | 3,4 |
| 962 012 | Halver, Stadt | 2 | -33,3 | 36 | -45,5 | . | . | . |
| 962 016 | Hemer, Stadt | 9 | +28,6 | 451 | +31,5 | 37,8 | 7,8 | 1,0 |
| 962 020 | Herscheid | 3 | - | 83 | +1,2 | 7,7 | 3,0 | 1,2 |
| 962 024 | Iserlohn, Stadt | 17 | - | 583 | -1,9 | 33,8 | 1,6 | 1,8 |
| 962 028 | Kierspe, Stadt | 6 | -14,3 | 96 | -12,7 | 19,4 | 2,3 | 4,5 |
| 962 032 | Lüdenscheid, Stadt | 14 | -6,7 | 714 | -3,3 | 36,4 | 1,7 | 2,1 |
| 962 036 | Meinerzhagen, Stadt | 15 | -6,3 | 619 | -15,0 | 25,4 | 2,3 | 1,8 |
| 962 040 | Menden (Sauerland), Stadt | 11 | +10,0 | 211 | +3,9 | 26,4 | 1,6 | 2,1 |
| 962 044 | Nachrodt-Wiblingwerde | 3 | - | 213 | -2,7 | . | . | . |
| 962 048 | Neuenrade, Stadt | 7 | +16,7 | 164 | +5,1 | 32,0 | 1,8 | 2,0 |
| 962 052 | Plettenberg, Stadt | 8 | +60,0 | 181 | +23,1 | 24,5 | 2,1 | 2,7 |
| 962 056 | Schalksmühle | 1 | - | 24 | - | . | . | . |
| 962 060 | Werdohl, Stadt | 6 | - | 115 | - | 10,4 | 3,5 | 5,0 |
| 966 000 | Kreis Olpe | 123 | -2,4 | 4 380 | -1,4 | 30,0 | 2,1 | 2,2 |
| 966 004 | Attendorn, Stadt | 24 | -4,0 | 754 | +1,6 | 35,3 | 1,9 | 2,4 |
| 966 008 | Drolshagen, Stadt | 10 | - | 195 | +10,2 | 29,2 | 2,0 | 2,6 |
| 966 012 | Finnentrop | 10 | - | 384 | -1,3 | 21,0 | 2,2 | 2,5 |
| 966 016 | Kirchhundem | 21 | - | 691 | -0,3 | 18,7 | 2,2 | 2,6 |
| 966 020 | Lennestadt, Stadt | 35 | -2,8 | 1 315 | -2,9 | 31,9 | 2,3 | 2,3 |
| 966 024 | Olpe, Stadt | 16 | -5,9 | 777 | -4,3 | 36,8 | 2,4 | 2,0 |
| 966 028 | Wenden | 7 | - | 264 | -3,6 | 29,1 | 1,5 | 1,3 |
| 970 000 | Kreis Siegen-Wittgenstein | 123 | -2,4 | 4 778 | +1,1 | 50,4 | 3,3 | 2,1 |
| 970 004 | Bad Berleburg, Stadt | 32 | - | 1 417 | -4,4 | 70,1 | 10,9 | 1,8 |
| 970 008 | Burbach | 6 | -14,3 | 228 | -10,9 | 32,6 | 3,5 | 2,7 |
| 970 012 | Erndtebrück | 1 | - | 28 | - | . | . | . |
| 970 016 | Freudenberg, Stadt | 9 | - | 271 | -5,6 | 30,2 | 1,7 | 1,5 |
| 970 020 | Hilchenbach, Stadt | 17 | +6,3 | 733 | +8,1 | 48,0 | 5,2 | 2,4 |
| 970 024 | Kreuztal, Stadt | 5 | - | 92 | +1,1 | 27,1 | 2,0 | 2,9 |
| 970 028 | Bad Laasphe, Stadt | 13 | +8,3 | 506 | +59,6 | 54,0 | 2,2 | 2,5 |
| 970 032 | Netphen, Stadt | 9 | -18,2 | 239 | -11,5 | 34,7 | 1,9 | 3,5 |
| 970 036 | Neunkirchen | 3 | - | 67 | -1,5 | . | . | . |
| 970 040 | Siegen, Stadt | 19 | -5,0 | 833 | -4,1 | 44,1 | 1,6 | 1,6 |
| 970 044 | Wilnsdorf | 9 | -10,0 | 364 | -4,0 | 34,5 | 1,8 | 1,6 |
| 974 000 | Kreis Soest | 167 | +0,6 | 8 426 | -3,7 | 53,2 | 4,0 | 2,9 |
| 974 004 | Anröchte | 2 | - | 39 | -7,1 | . | . | . |
| 974 008 | Bad Sassendorf | 36 | - | 2 086 | -1,0 | 69,5 | 7,4 | 2,9 |
| 974 012 | Ense | 3 | - | 50 | +4,2 | 21,9 | 1,6 | 2,1 |
| 974 016 | Erwitte, Stadt | 20 | - | 919 | +2,0 | 66,0 | 5,8 | 3,8 |
| 974 020 | Geseke, Stadt | 4 | - | 721 | -35,3 | 10,4 | 1,4 | 1,1 |
| 974 024 | Lippetal | 4 | - | 28 | +7,7 | . | . | . |
| 974 028 | Lippstadt, Stadt | 26 | - | 1 224 | -0,2 | 63,6 | 4,9 | 3,2 |
| 974 032 | Möhnesee | 17 | -5,6 | 1 251 | -5,4 | 52,2 | 3,1 | 2,0 |
| 974 036 | Rüthen, Stadt | 11 | +10,0 | 355 | +9,9 | 38,8 | 2,4 | 4,5 |
| 974 040 | Soest, Stadt | 13 | - | 693 | -0,4 | 42,8 | 1,8 | 2,5 |
| 974 044 | Warstein, Stadt | 18 | - | 585 | +19,4 | 40,7 | 4,0 | 4,3 |
| 974 048 | Welver | 3 | +50,0 | 80 | +81,8 | 24,5 | 2,6 | 16,0 |
| 974 052 | Werl, Stadt | 6 | - | 262 | -2,6 | 41,6 | 1,5 | 2,2 |
| 974 056 | Wickede (Ruhr) | 4 | - | 133 | -2,9 | 73,6 | 6,2 | 2,0 |
| 978 000 | Kreis Unna | 74 | - | 3 621 | +2,3 | 31,0 | 2,0 | 2,0 |
| 978 004 | Bergkamen, Stadt | 9 | +12,5 | 173 | +23,6 | 16,1 | 1,9 | 1,1 |
| 978 008 | Bönen | 1 | -50,0 | 36 | -23,4 | . | . | . |
| 978 012 | Fröndenberg/Ruhr, Stadt | 7 | +75,0 | 241 | +113,3 | 23,8 | 1,5 | 1,8 |
| 978 016 | Holzwickede | 3 | - | 209 | +1,0 | . | . | . |
| 978 020 | Kamen, Stadt | 8 | - | 595 | +0,7 | 32,7 | 1,8 | 1,7 |
| 978 024 | Lünen, Stadt | 10 | -9,1 | 641 | -5,5 | 26,5 | 1,8 | 2,6 |
| 978 028 | Schwerte, Stadt | 12 | - | 481 | -1,4 | 26,6 | 1,5 | 2,2 |
| 978 032 | Selm, Stadt | 4 | -20,0 | 413 | -7,6 | . | . | . |
| 978 036 | Unna, Stadt | 7 | -12,5 | 443 | -3,9 | 29,3 | 1,8 | 2,4 |
| 978 040 | Werne, Stadt | 13 | - | 389 | +6,3 | 45,9 | 2,3 | 2,3 |
| 900 000 | Reg.-Bez. Arnsberg | 1 321 | +1,0 | 68 229 | +1,1 | 38,9 | 2,6 | 2,4 |
| | Nordrhein-Westfalen | 5 339 | +0,1 | 303 476 | +0,3 | 42,6 | 2,2 | 2,1 |

Anmerkungen Seite 9

Noch: 2.1 Kapazität und Leistung der Beherbergungsstätten nach Verwaltungsbezirken

Juni 2013

| Amtliche Schlüsselnummer | Verwaltungsbezirk | Ankünfte | | | | Übernachtungen | | | |
|--------------------------|----------------------------------|------------------|---------------------------|---------------------|---------------------------|------------------|---------------------------|---------------------|---------------------------|
| | | aller Gäste | Veränderung ¹⁾ | ausländischer Gäste | Veränderung ¹⁾ | aller Gäste | Veränderung ¹⁾ | ausländischer Gäste | Veränderung ¹⁾ |
| 962 000 | Märkischer Kreis | 18 582 | -9,3 | 2 053 | -7,6 | 37 994 | -10,8 | 4 317 | -17,4 |
| 962 004 | Altena, Stadt | 1 289 | -23,5 | 84 | -45,5 | 2 494 | -3,7 | 217 | -24,1 |
| 962 008 | Balve, Stadt | 1 729 | +9,3 | 41 | -46,1 | 3 008 | -9,2 | 141 | -64,8 |
| 962 012 | Halver, Stadt | . | . | . | . | . | . | . | . |
| 962 016 | Hemer, Stadt | 668 | +20,8 | 4 | x | 5 191 | +3,5 | 4 | x |
| 962 020 | Herscheid | 64 | -38,5 | 5 | -64,3 | 192 | -18,6 | 6 | -80,0 |
| 962 024 | Iserlohn, Stadt | 3 647 | -8,4 | 529 | -25,8 | 5 923 | -8,9 | 939 | -25,8 |
| 962 028 | Kierspe, Stadt | 269 | -45,4 | 27 | x | 609 | -70,7 | 122 | x |
| 962 032 | Lüdenscheid, Stadt | 4 547 | +7,1 | 969 | +10,5 | 7 790 | +2,7 | 2 054 | -8,2 |
| 962 036 | Meinerzhagen, Stadt | 2 089 | -35,6 | 93 | - | 4 793 | -28,2 | 166 | -11,7 |
| 962 040 | Menden (Sauerland), Stadt | 1 052 | -4,1 | 38 | -17,4 | 1 674 | -10,4 | 79 | -11,2 |
| 962 044 | Nachrodt-Wiblingwerde | . | . | . | . | . | . | . | . |
| 962 048 | Neuenrade, Stadt | 890 | +12,4 | 138 | +19,0 | 1 576 | +2,4 | 274 | -9,9 |
| 962 052 | Plettenberg, Stadt | 734 | +32,5 | 102 | +39,7 | 1 510 | +30,3 | 277 | -16,8 |
| 962 056 | Schalke, Stadt | . | . | . | . | . | . | . | . |
| 962 060 | Werdohl, Stadt | 103 | -68,2 | 2 | -90,0 | 359 | -50,9 | 10 | -66,7 |
| 966 000 | Kreis Olpe | 22 362 | -11,3 | 2 710 | -5,8 | 47 656 | -12,6 | 5 998 | -7,2 |
| 966 004 | Attendorn, Stadt | 5 525 | -2,5 | 956 | -4,7 | 10 529 | -4,6 | 2 247 | +1,4 |
| 966 008 | Drolshagen, Stadt | 1 428 | +16,3 | 178 | +28,1 | 2 896 | -10,4 | 465 | -1,5 |
| 966 012 | Finnentrop | 1 149 | -18,6 | 67 | +28,8 | 2 530 | -21,7 | 167 | -24,8 |
| 966 016 | Kirchhundem | 1 797 | -36,3 | 94 | -78,3 | 3 884 | -28,6 | 240 | -73,4 |
| 966 020 | Lenne, Stadt | 5 524 | -14,0 | 463 | +0,7 | 12 474 | -18,3 | 1 065 | -10,8 |
| 966 024 | Olpe, Stadt | 5 446 | -13,2 | 838 | +30,7 | 13 040 | -5,6 | 1 661 | +41,8 |
| 966 028 | Wenden | 1 493 | +7,6 | 114 | -23,5 | 2 303 | -7,3 | 153 | -46,7 |
| 970 000 | Kreis Siegen-Wittgenstein | 21 788 | +3,0 | 4 543 | +35,9 | 72 457 | +5,0 | 9 556 | +38,5 |
| 970 004 | Bad Berleburg, Stadt | 2 742 | -1,6 | 136 | -37,6 | 29 817 | +1,2 | 247 | -63,1 |
| 970 008 | Burbach | 632 | -31,2 | 60 | +22,4 | 2 230 | -28,4 | 163 | -10,9 |
| 970 012 | Erndtebrück | . | . | . | . | . | . | . | . |
| 970 016 | Freudenberg, Stadt | 1 419 | -9,4 | 224 | -7,4 | 2 459 | +4,2 | 340 | +0,6 |
| 970 020 | Hilchenbach, Stadt | 2 063 | -11,4 | 232 | +10,0 | 10 691 | -0,6 | 560 | -15,0 |
| 970 024 | Kreuztal, Stadt | 367 | +10,2 | 47 | +20,5 | 747 | +5,8 | 135 | +4,7 |
| 970 028 | Bad Laasphe, Stadt | 3 823 | +49,0 | 1 923 | +184,5 | 8 400 | +67,6 | 4 900 | +213,1 |
| 970 032 | Netphen, Stadt | 1 283 | +3,4 | 66 | -53,8 | 2 445 | -6,7 | 231 | -55,1 |
| 970 036 | Neunkirchen | . | . | . | . | . | . | . | . |
| 970 040 | Siegen, Stadt | 6 805 | +3,0 | 1 614 | +6,5 | 11 010 | +6,2 | 2 555 | +8,7 |
| 970 044 | Wilnsdorf | 2 146 | -8,6 | 129 | -19,9 | 3 770 | +1,0 | 200 | -33,3 |
| 974 000 | Kreis Soest | 34 805 | -8,9 | 2 755 | -2,8 | 139 909 | -5,4 | 8 060 | +0,7 |
| 974 004 | Anröchte | . | . | . | . | . | . | . | . |
| 974 008 | Bad Sassendorf | 5 955 | -11,0 | 535 | -10,5 | 44 282 | -5,5 | 1 525 | -9,9 |
| 974 012 | Ense | 210 | +6,6 | 20 | +66,7 | 329 | -4,1 | 41 | +2,5 |
| 974 016 | Erwitte, Stadt | 3 286 | +7,0 | 86 | +41,0 | 18 941 | +0,5 | 323 | -12,2 |
| 974 020 | Geseke, Stadt | 1 587 | -37,2 | 144 | -48,8 | 2 259 | -45,0 | 155 | -50,0 |
| 974 024 | Lippetal | . | . | . | . | . | . | . | . |
| 974 028 | Lippstadt, Stadt | 4 999 | -10,9 | 721 | -9,1 | 24 513 | -9,9 | 2 340 | -20,7 |
| 974 032 | Möhnesee | 6 815 | -6,7 | 236 | -32,0 | 20 820 | -5,9 | 478 | -16,9 |
| 974 036 | Rüthen, Stadt | 2 037 | -28,9 | 64 | +77,8 | 4 933 | -40,3 | 287 | +222,5 |
| 974 040 | Soest, Stadt | 4 899 | -2,8 | 424 | +25,8 | 8 934 | +2,0 | 1 040 | +24,0 |
| 974 044 | Warstein, Stadt | 1 894 | +11,1 | 336 | +55,6 | 7 611 | +89,0 | 1 445 | +176,8 |
| 974 048 | Welver | 226 | +54,8 | 1 | x | 589 | +122,3 | 16 | x |
| 974 052 | Werl, Stadt | 2 189 | -5,3 | 126 | +26,0 | 3 271 | -3,7 | 280 | +53,8 |
| 974 056 | Wickede (Ruhr) | 473 | -10,2 | 28 | +86,7 | 2 937 | -0,8 | 55 | +243,8 |
| 978 000 | Kreis Unna | 17 688 | -10,5 | 2 444 | +15,7 | 34 902 | -4,4 | 4 954 | +19,9 |
| 978 004 | Bergkamen, Stadt | 552 | -11,0 | 63 | +270,6 | 1 067 | -6,8 | 72 | +12,5 |
| 978 008 | Bönen | . | . | . | . | . | . | . | . |
| 978 012 | Fröndenberg/Ruhr, Stadt | 1 114 | +68,0 | 128 | x | 1 718 | +61,8 | 233 | x |
| 978 016 | Holzwickede | . | . | . | . | . | . | . | . |
| 978 020 | Kamen, Stadt | 3 220 | -7,9 | 512 | +11,5 | 5 842 | +1,3 | 845 | -1,5 |
| 978 024 | Lünen, Stadt | 2 818 | -32,3 | 463 | -31,2 | 5 088 | -24,9 | 1 202 | -13,2 |
| 978 028 | Schwerte, Stadt | 2 582 | -15,6 | 51 | +121,7 | 3 841 | -22,2 | 114 | +128,0 |
| 978 032 | Selm, Stadt | . | . | . | . | . | . | . | . |
| 978 036 | Unna, Stadt | 2 135 | +0,8 | 447 | +36,7 | 3 895 | +1,1 | 1 079 | +47,2 |
| 978 040 | Werne, Stadt | 2 424 | +2,0 | 362 | -23,8 | 5 626 | +22,4 | 819 | -2,6 |
| 900 000 | Reg.-Bez. Arnsberg | 318 305 | -4,9 | 48 500 | -3,2 | 820 789 | -4,9 | 114 396 | -7,9 |
| | Nordrhein-Westfalen | 1 842 920 | +0,1 | 357 002 | +3,5 | 4 088 541 | +0,9 | 733 384 | +2,9 |

Anmerkungen Seite 9

2.2 Kapazität und Leistung der Beherbergungsstätten nach Gemeindegruppen und Betriebsarten

Juni 2013

| Gemeindegruppe Betriebsart | Betriebe | | Betten | | | Mittlere Aufenthaltsdauer ³⁾ | |
|--|------------|---------------------------|---------------|---------------------------|-----------------------------------|---|---------------------|
| | geöffnete | Veränderung ¹⁾ | angebotene | Veränderung ¹⁾ | mittlere Auslastung ²⁾ | aller Gäste | ausländischer Gäste |
| Mineral-, Moor-, Sole- und Thermalbäder | 358 | -1,4 | 24 104 | -0,1 | 62,5 | 4,7 | 2,2 |
| Hotels | 101 | -1,0 | 7 087 | -0,3 | 49,3 | 2,1 | 2,0 |
| Gasthöfe | 7 | - | 104 | -1,0 | 21,8 | 2,6 | 3,3 |
| Pensionen | 106 | -5,4 | 2 779 | -4,0 | 46,3 | 5,6 | 5,5 |
| Hotels garnis | 44 | - | 2 359 | +8,4 | 48,9 | 2,0 | 2,3 |
| Erholungs-, Ferien-, Schulungsheime | 15 | - | 1 400 | +5,7 | 36,8 | 3,5 | 3,9 |
| Ferienhäuser, -wohnungen, -zentren | 22 | +4,8 | 406 | +1,8 | 27,9 | 6,0 | 14,6 |
| Hütten, Jugendherbergen u. Ä. | 7 | - | 604 | +1,0 | 42,9 | 2,0 | 2,2 |
| Vorsorge- und Reha-Kliniken | 45 | +2,3 | 9 365 | -1,7 | 87,9 | 23,5 | 12,6 |
| Campingplätze | 11 | - | . | . | . | 2,1 | 1,7 |
| Heilklimatische Kurorte | 145 | -5,2 | 10 153 | +4,7 | 29,4 | 3,5 | 3,4 |
| Hotels | 54 | -1,8 | 3 195 | +1,6 | 32,5 | 2,6 | 3,0 |
| Gasthöfe | 15 | - | 361 | -0,3 | 21,0 | 2,8 | 2,7 |
| Pensionen | 23 | -14,8 | 446 | -13,9 | 22,7 | 2,6 | 2,6 |
| Hotels garnis | 3 | +50,0 | 396 | +0,5 | 25,0 | 2,2 | 2,3 |
| Erholungs-, Ferien-, Schulungsheime | 16 | -11,1 | 1 170 | -11,9 | 33,1 | 3,0 | 3,2 |
| Ferienhäuser, -wohnungen, -zentren | 18 | -5,3 | 3 501 | +21,5 | 18,3 | 4,2 | 4,8 |
| Hütten, Jugendherbergen u. Ä. | 7 | -12,5 | 440 | +0,5 | 17,7 | 2,2 | 1,7 |
| Vorsorge- und Reha-Kliniken | 3 | - | 644 | +2,2 | 88,1 | 24,0 | - |
| Campingplätze | 6 | - | . | . | . | 2,4 | 2,7 |
| Kneippkurorte | 162 | +8,0 | 6 012 | +2,6 | 37,9 | 2,7 | 2,7 |
| Hotels | 49 | -3,9 | 2 056 | -6,5 | 39,5 | 2,0 | 2,2 |
| Gasthöfe | 21 | +10,5 | 314 | +3,6 | 21,2 | 2,1 | 1,9 |
| Pensionen | 17 | +30,8 | 329 | +21,0 | 14,8 | 2,4 | 2,8 |
| Hotels garnis | 12 | +9,1 | 497 | +15,9 | 51,1 | 2,4 | 2,6 |
| Erholungs-, Ferien-, Schulungsheime | 10 | - | 627 | - | 30,5 | 3,0 | 3,3 |
| Ferienhäuser, -wohnungen, -zentren | 27 | +35,0 | 741 | +24,3 | 25,2 | 4,0 | 5,0 |
| Hütten, Jugendherbergen u. Ä. | 11 | +10,0 | 895 | +2,9 | 37,7 | 2,0 | 1,7 |
| Vorsorge- und Reha-Kliniken | 5 | - | 553 | -1,3 | 69,0 | 32,7 | - |
| Campingplätze | 10 | -9,1 | . | . | . | 2,6 | 2,7 |
| Kneippheilstätten | 199 | +1,5 | 7 954 | -0,5 | 49,4 | 4,4 | 2,9 |
| Hotels | 54 | -1,8 | 2 713 | - | 44,8 | 2,6 | 2,9 |
| Gasthöfe | 33 | - | 714 | +1,1 | 25,4 | 2,7 | 2,9 |
| Pensionen | 34 | +3,0 | 502 | +0,6 | 26,4 | 3,5 | 3,4 |
| Hotels garnis | 10 | - | 211 | +2,4 | 23,8 | 1,7 | 2,0 |
| Erholungs-, Ferien-, Schulungsheime | 10 | - | 695 | -2,0 | 46,2 | 3,1 | 3,8 |
| Ferienhäuser, -wohnungen, -zentren | 39 | +8,3 | 1 075 | +4,9 | 30,3 | 5,5 | 5,7 |
| Hütten, Jugendherbergen u. Ä. | 4 | - | 340 | -0,3 | 43,7 | 2,0 | 2,3 |
| Vorsorge- und Reha-Kliniken | 10 | - | 1 704 | -5,2 | 91,1 | 35,4 | 9,0 |
| Campingplätze | 5 | - | . | . | . | 1,7 | 1,8 |
| Heilbäder zusammen | 864 | +0,2 | 48 223 | +1,1 | 50,3 | 4,2 | 2,6 |
| Hotels | 258 | -1,9 | 15 051 | -0,8 | 43,6 | 2,2 | 2,4 |
| Gasthöfe | 76 | +2,7 | 1 493 | +1,2 | 23,2 | 2,6 | 2,7 |
| Pensionen | 180 | -2,7 | 4 056 | -3,0 | 38,7 | 4,8 | 3,6 |
| Hotels garnis | 69 | +3,0 | 3 463 | +8,0 | 44,9 | 2,1 | 2,3 |
| Erholungs-, Ferien-, Schulungsheime | 51 | -3,8 | 3 892 | -2,4 | 36,4 | 3,2 | 3,6 |
| Ferienhäuser, -wohnungen, -zentren | 106 | +10,4 | 5 723 | +16,8 | 22,1 | 4,6 | 5,1 |
| Hütten, Jugendherbergen u. Ä. | 29 | - | 2 279 | +1,4 | 36,1 | 2,0 | 2,2 |
| Vorsorge- und Reha-Kliniken | 63 | +1,6 | 12 266 | -2,0 | 87,5 | 25,0 | 12,4 |
| Campingplätze | 32 | -3,0 | . | . | . | 2,2 | 2,2 |

Anmerkungen Seite 9

Noch: 2.2 Kapazität und Leistung der Beherbergungsstätten nach Gemeindegruppen und Betriebsarten

Juni 2013

| Gemeindegruppe Betriebsart | Ankünfte | | | | Übernachtungen | | | |
|--|----------------|--------------------------------|-----------------------------|--------------------------------|----------------|--------------------------------|-----------------------------|--------------------------------|
| | aller Gäste | Verände- rung ¹⁾ | aus- ländischer Gäste | Verände- rung ¹⁾ | aller Gäste | Verände- rung ¹⁾ | aus- ländischer Gäste | Verände- rung ¹⁾ |
| Mineral-, Moor-, Sole- und Thermalbäder | 97 464 | +3,2 | 17 321 | +7,0 | 459 493 | +0,5 | 37 853 | +8,8 |
| Hotels | 50 284 | +4,0 | 11 627 | +7,7 | 104 787 | +4,5 | 23 588 | +10,5 |
| Gasthöfe | 259 | +37,8 | 23 | +27,8 | 680 | +12,8 | 76 | -29,6 |
| Pensionen | 6 920 | -5,3 | 182 | -19,8 | 38 569 | -6,5 | 992 | -0,2 |
| Hotels garnis | 17 145 | +10,7 | 4 146 | +13,0 | 34 589 | +17,7 | 9 335 | +22,0 |
| Erholungs-, Ferien-, Schulungsheime | 4 460 | +3,0 | 86 | -28,3 | 15 462 | +13,7 | 336 | -57,7 |
| Ferienhäuser, -wohnungen, -zentren | 562 | +61,5 | 47 | -32,9 | 3 395 | +12,9 | 687 | -41,4 |
| Hütten, Jugendherbergen u. Ä. | 3 817 | +1,7 | 529 | -17,9 | 7 776 | -0,2 | 1 190 | -4,6 |
| Vorsorge- und Reha-Kliniken | 10 495 | -3,8 | 46 | +170,6 | 246 978 | -2,8 | 579 | +24,0 |
| Campingplätze | 3 522 | -7,8 | 635 | +1,4 | 7 257 | -3,1 | 1 070 | +6,8 |
| Heilklimatische Kurorte | 26 189 | -17,4 | 6 564 | -20,6 | 90 766 | -18,9 | 22 109 | -26,1 |
| Hotels | 11 947 | -10,9 | 4 342 | -9,9 | 30 840 | -15,5 | 13 231 | -13,4 |
| Gasthöfe | 817 | +11,3 | 251 | +22,4 | 2 277 | -11,1 | 668 | +3,9 |
| Pensionen | 1 164 | -15,1 | 202 | -9,0 | 3 032 | -15,3 | 524 | +7,4 |
| Hotels garnis | 1 379 | -8,3 | 140 | x | 2 968 | -16,9 | 324 | x |
| Erholungs-, Ferien-, Schulungsheime | 3 928 | -14,7 | 41 | x | 11 618 | -18,0 | 131 | x |
| Ferienhäuser, -wohnungen, -zentren | 4 576 | -38,3 | 1 407 | -51,0 | 19 253 | -34,9 | 6 786 | -47,6 |
| Hütten, Jugendherbergen u. Ä. | 1 068 | -26,5 | 40 | +21,2 | 2 337 | -24,2 | 67 | +9,8 |
| Vorsorge- und Reha-Kliniken | 710 | +2,2 | - | - | 17 020 | -0,3 | - | - |
| Campingplätze | 600 | +15,6 | 141 | +21,6 | 1 421 | -20,7 | 378 | -25,0 |
| Kneippkurorte | 28 609 | -6,0 | 4 228 | +15,0 | 75 842 | -6,6 | 11 454 | +14,5 |
| Hotels | 12 108 | -3,4 | 1 938 | -1,6 | 24 372 | -1,3 | 4 232 | -7,2 |
| Gasthöfe | 965 | -13,2 | 121 | -18,8 | 1 995 | -21,5 | 229 | -31,8 |
| Pensionen | 609 | -13,6 | 146 | +3,5 | 1 464 | -20,7 | 405 | +9,5 |
| Hotels garnis | 3 235 | +21,7 | 714 | +99,4 | 7 613 | +21,1 | 1 876 | +175,5 |
| Erholungs-, Ferien-, Schulungsheime | 1 929 | -17,4 | 122 | x | 5 734 | -0,4 | 397 | x |
| Ferienhäuser, -wohnungen, -zentren | 1 393 | +29,3 | 520 | +7,2 | 5 605 | +2,0 | 2 595 | -3,5 |
| Hütten, Jugendherbergen u. Ä. | 5 125 | -2,9 | 95 | +115,9 | 10 118 | -15,1 | 165 | +146,3 |
| Vorsorge- und Reha-Kliniken | 350 | -12,9 | - | - | 11 454 | -12,4 | - | - |
| Campingplätze | 2 895 | -33,2 | 572 | +9,6 | 7 487 | -22,0 | 1 555 | +21,2 |
| Kneippheilbäder | 27 112 | +6,3 | 5 193 | +39,1 | 119 104 | +5,6 | 15 109 | +27,7 |
| Hotels | 13 899 | +15,2 | 3 682 | +51,5 | 36 466 | +14,7 | 10 567 | +57,1 |
| Gasthöfe | 2 033 | +1,8 | 612 | +12,9 | 5 445 | -10,0 | 1 757 | -3,8 |
| Pensionen | 1 144 | +8,7 | 245 | +5,2 | 3 981 | -1,2 | 836 | -7,6 |
| Hotels garnis | 884 | -4,5 | 104 | -6,3 | 1 507 | -7,0 | 205 | -21,2 |
| Erholungs-, Ferien-, Schulungsheime | 3 118 | -4,0 | 119 | +440,9 | 9 635 | +9,9 | 456 | +470,0 |
| Ferienhäuser, -wohnungen, -zentren | 1 767 | -10,1 | 126 | +63,6 | 9 762 | +0,3 | 716 | -45,1 |
| Hütten, Jugendherbergen u. Ä. | 2 191 | +6,2 | 34 | -24,4 | 4 456 | -4,0 | 79 | -58,4 |
| Vorsorge- und Reha-Kliniken | 1 317 | -7,0 | 2 | -84,6 | 46 588 | +3,7 | 18 | -81,6 |
| Campingplätze | 759 | -2,1 | 269 | +3,1 | 1 264 | +0,2 | 475 | +7,2 |
| Heilbäder zusammen | 179 374 | -1,5 | 33 306 | +4,5 | 745 205 | -2,4 | 86 525 | - |
| Hotels | 88 238 | +2,2 | 21 589 | +7,9 | 196 465 | +1,7 | 51 618 | +7,8 |
| Gasthöfe | 4 074 | +1,1 | 1 007 | +10,2 | 10 397 | -11,6 | 2 730 | -6,3 |
| Pensionen | 9 837 | -5,7 | 775 | -5,8 | 47 046 | -7,2 | 2 757 | - |
| Hotels garnis | 22 643 | +10,0 | 5 104 | +23,3 | 46 677 | +14,2 | 11 740 | +36,6 |
| Erholungs-, Ferien-, Schulungsheime | 13 435 | -7,5 | 368 | +135,9 | 42 449 | +0,4 | 1 320 | +46,3 |
| Ferienhäuser, -wohnungen, -zentren | 8 298 | -23,2 | 2 100 | -40,0 | 38 015 | -20,5 | 10 784 | -40,5 |
| Hütten, Jugendherbergen u. Ä. | 12 201 | -2,8 | 698 | -8,9 | 24 687 | -10,0 | 1 501 | -4,1 |
| Vorsorge- und Reha-Kliniken | 12 872 | -4,1 | 48 | +60,0 | 322 040 | -2,1 | 597 | +5,7 |
| Campingplätze | 7 776 | -17,7 | 1 617 | +6,0 | 17 429 | -13,4 | 3 478 | +7,6 |

Anmerkungen Seite 9

Noch: 2.2 Kapazität und Leistung der Beherbergungsstätten nach Gemeindegruppen und Betriebsarten

Juni 2013

| Gemeindegruppe Betriebsart | Betriebe | | Betten | | | Mittlere Aufenthaltsdauer ³⁾ | |
|--|--------------|---------------------------|----------------|---------------------------|-----------------------------------|---|---------------------|
| | geöffnete | Veränderung ¹⁾ | angebotene | Veränderung ¹⁾ | mittlere Auslastung ²⁾ | aller Gäste | ausländischer Gäste |
| Luftkurorte | 283 | +1,4 | 10 288 | +1,8 | 35,6 | 2,6 | 2,3 |
| Hotels | 89 | +1,1 | 3 518 | +0,1 | 29,7 | 1,9 | 2,0 |
| Gasthöfe | 29 | -9,4 | 584 | +3,2 | 23,8 | 2,0 | 2,4 |
| Pensionen | 41 | - | 789 | +3,0 | 38,2 | 2,7 | 3,8 |
| Hotels garnis | 11 | +37,5 | 182 | +9,6 | 31,1 | 1,8 | 1,9 |
| Erholungs-, Ferien-, Schulungsheime | 27 | +3,8 | 2 070 | +2,5 | 44,4 | 2,7 | 2,1 |
| Ferienhäuser, -wohnungen, -zentren | 41 | +5,1 | 1 110 | +12,6 | 34,7 | 5,2 | 3,6 |
| Hütten, Jugendherbergen u. Ä. | 20 | -4,8 | 1 274 | -3,7 | 34,9 | 2,1 | 1,3 |
| Vorsorge- und Reha-Kliniken | 3 | - | 761 | -0,7 | 49,0 | 20,9 | - |
| Campingplätze | 22 | +4,8 | . | . | . | 2,1 | 2,3 |
| Erholungsorte | 377 | -0,5 | 15 888 | -0,6 | 41,6 | 2,4 | 2,5 |
| Hotels | 130 | -1,5 | 5 430 | -0,3 | 38,1 | 1,9 | 2,3 |
| Gasthöfe | 40 | -2,4 | 640 | -5,9 | 26,1 | 2,0 | 2,1 |
| Pensionen | 36 | -2,7 | 708 | -3,5 | 22,3 | 2,8 | 1,8 |
| Hotels garnis | 18 | -5,3 | 517 | -11,3 | 38,5 | 1,7 | 1,8 |
| Erholungs-, Ferien-, Schulungsheime | 46 | -2,1 | 3 156 | -1,0 | 46,0 | 2,6 | 1,5 |
| Ferienhäuser, -wohnungen, -zentren | 41 | +5,1 | 1 763 | +0,1 | 25,7 | 4,0 | 5,8 |
| Hütten, Jugendherbergen u. Ä. | 21 | -8,7 | 2 927 | -1,2 | 48,7 | 2,1 | 1,9 |
| Vorsorge- und Reha-Kliniken | 4 | +33,3 | 747 | +17,3 | 92,2 | 27,6 | 16,0 |
| Campingplätze | 41 | +7,9 | . | . | . | 2,3 | 2,1 |
| Sonstige Gemeinden | 3 815 | - | 229 077 | +0,2 | 41,3 | 2,0 | 2,0 |
| Hotels | 1 680 | -0,7 | 120 480 | +0,1 | 40,3 | 1,6 | 1,8 |
| Gasthöfe | 293 | -5,8 | 4 990 | -5,9 | 25,0 | 2,2 | 3,4 |
| Pensionen | 160 | -0,6 | 3 857 | +2,4 | 31,3 | 2,7 | 2,8 |
| Hotels garnis | 874 | -0,5 | 47 638 | -0,3 | 42,7 | 1,8 | 2,0 |
| Erholungs-, Ferien-, Schulungsheime | 256 | +2,8 | 26 532 | -2,2 | 39,9 | 3,1 | 4,4 |
| Ferienhäuser, -wohnungen, -zentren | 146 | +10,6 | 7 264 | +3,0 | 32,3 | 4,2 | 5,8 |
| Hütten, Jugendherbergen u. Ä. | 161 | - | 12 696 | +1,3 | 41,7 | 2,0 | 2,2 |
| Vorsorge- und Reha-Kliniken | 45 | +32,4 | 5 620 | +16,9 | 90,0 | 28,0 | 18,0 |
| Campingplätze | 200 | +1,5 | . | . | . | 3,8 | 3,4 |
| Nordrhein-Westfalen | 5 339 | +0,1 | 303 476 | +0,3 | 42,6 | 2,2 | 2,1 |
| Hotels | 2 157 | -0,8 | 144 479 | - | 40,3 | 1,7 | 1,8 |
| Gasthöfe | 438 | -4,4 | 7 707 | -4,0 | 24,6 | 2,2 | 3,0 |
| Pensionen | 417 | -1,7 | 9 410 | -0,4 | 34,4 | 3,4 | 3,0 |
| Hotels garnis | 972 | - | 51 800 | +0,1 | 42,7 | 1,8 | 2,0 |
| Erholungs-, Ferien-, Schulungsheime | 380 | +1,3 | 35 650 | -1,8 | 40,3 | 3,0 | 4,0 |
| Ferienhäuser, -wohnungen, -zentren | 334 | +9,2 | 15 860 | +7,9 | 28,1 | 4,4 | 5,5 |
| Hütten, Jugendherbergen u. Ä. | 231 | -1,3 | 19 176 | +0,6 | 41,6 | 2,0 | 2,2 |
| Vorsorge- und Reha-Kliniken | 115 | +12,7 | 19 394 | +3,6 | 86,9 | 25,8 | 15,8 |
| Campingplätze | 295 | +2,1 | . | . | . | 3,2 | 2,9 |

Anmerkungen Seite 9

Noch: 2.2 Kapazität und Leistung der Beherbergungsstätten nach Gemeindegruppen und Betriebsarten

Juni 2013

| Gemeindegruppe Betriebsart | Ankünfte | | | | Übernachtungen | | | |
|--|------------------|--------------------------------|-----------------------------|--------------------------------|------------------|--------------------------------|-----------------------------|--------------------------------|
| | aller Gäste | Verände- rung ¹⁾ | aus- ländischer Gäste | Verände- rung ¹⁾ | aller Gäste | Verände- rung ¹⁾ | aus- ländischer Gäste | Verände- rung ¹⁾ |
| Luftkurorte | 45 782 | -4,6 | 5 829 | -7,8 | 117 696 | -6,7 | 13 186 | -14,6 |
| Hotels | 16 318 | -5,9 | 3 090 | -18,6 | 31 200 | -10,8 | 6 277 | -22,2 |
| Gasthöfe | 2 060 | -3,6 | 439 | -5,8 | 4 166 | -2,5 | 1 074 | +18,5 |
| Pensionen | 3 344 | -2,6 | 350 | +53,5 | 9 035 | -3,9 | 1 328 | +33,6 |
| Hotels garnis | 937 | +64,4 | 287 | +71,9 | 1 696 | +44,3 | 540 | +59,8 |
| Erholungs-, Ferien-, Schulungsheime | 10 252 | +9,3 | 122 | -21,8 | 27 572 | +6,7 | 258 | -61,1 |
| Ferienhäuser, -wohnungen, -zentren | 2 231 | -8,2 | 205 | -21,5 | 11 542 | +35,5 | 736 | -41,8 |
| Hütten, Jugendherbergen u. Ä. | 6 229 | -19,2 | 147 | +5,0 | 13 317 | -25,9 | 193 | -6,3 |
| Vorsorge- und Reha-Kliniken | 535 | -23,1 | - | - | 11 180 | -21,1 | - | - |
| Campingplätze | 3 876 | -10,0 | 1 189 | +7,2 | 7 988 | -19,3 | 2 780 | -7,4 |
| Erholungsorte | 92 247 | -2,1 | 11 453 | -3,4 | 222 292 | -0,9 | 28 875 | +0,9 |
| Hotels | 32 837 | +4,8 | 6 164 | +8,6 | 61 835 | +5,1 | 14 123 | +14,4 |
| Gasthöfe | 2 469 | +22,4 | 279 | -15,5 | 4 946 | +27,8 | 572 | -15,4 |
| Pensionen | 1 698 | -6,8 | 198 | +11,2 | 4 738 | -14,2 | 358 | -9,1 |
| Hotels garnis | 3 422 | -12,3 | 619 | -29,9 | 5 977 | -10,7 | 1 095 | -30,8 |
| Erholungs-, Ferien-, Schulungsheime | 16 485 | +4,2 | 318 | -60,8 | 43 544 | -0,2 | 476 | -62,4 |
| Ferienhäuser, -wohnungen, -zentren | 3 380 | -12,3 | 1 135 | -24,8 | 13 587 | -3,5 | 6 589 | -10,0 |
| Hütten, Jugendherbergen u. Ä. | 20 432 | -13,0 | 459 | +61,1 | 42 723 | -10,7 | 854 | +71,1 |
| Vorsorge- und Reha-Kliniken | 749 | +1,5 | 7 | +75,0 | 20 672 | +15,3 | 112 | -5,1 |
| Campingplätze | 10 775 | -4,3 | 2 274 | +4,5 | 24 270 | -6,4 | 4 696 | +6,3 |
| Sonstige Gemeinden | 1 525 517 | +0,6 | 306 414 | +4,0 | 3 003 348 | +2,2 | 604 798 | +3,9 |
| Hotels | 904 236 | +2,5 | 205 592 | +4,2 | 1 457 002 | +1,2 | 363 271 | +2,5 |
| Gasthöfe | 17 246 | -9,2 | 1 913 | +9,1 | 37 307 | -0,7 | 6 510 | +33,2 |
| Pensionen | 13 393 | +2,5 | 1 702 | +52,0 | 36 173 | -6,8 | 4 700 | -17,9 |
| Hotels garnis | 342 034 | +1,2 | 73 837 | +1,0 | 608 662 | +0,8 | 150 198 | +0,7 |
| Erholungs-, Ferien-, Schulungsheime | 102 369 | -5,6 | 3 153 | +30,7 | 316 855 | -2,0 | 13 779 | +24,2 |
| Ferienhäuser, -wohnungen, -zentren | 16 637 | -1,4 | 2 721 | +20,1 | 70 308 | -4,4 | 15 759 | +8,4 |
| Hütten, Jugendherbergen u. Ä. | 79 863 | -6,7 | 8 107 | -11,1 | 158 410 | -4,8 | 17 871 | -6,9 |
| Vorsorge- und Reha-Kliniken | 5 426 | +23,7 | 75 | +188,5 | 151 797 | +14,1 | 1 351 | +35,8 |
| Campingplätze | 44 313 | -10,2 | 9 314 | +20,7 | 166 834 | +37,0 | 31 359 | +40,4 |
| Nordrhein-Westfalen | 1 842 920 | +0,1 | 357 002 | +3,5 | 4 088 541 | +0,9 | 733 384 | +2,9 |
| Hotels | 1 041 629 | +2,4 | 236 435 | +4,3 | 1 746 502 | +1,1 | 435 289 | +3,0 |
| Gasthöfe | 25 849 | -4,9 | 3 638 | +5,0 | 56 816 | -1,2 | 10 886 | +16,0 |
| Pensionen | 28 272 | -1,7 | 3 025 | +28,8 | 96 992 | -7,2 | 9 143 | -7,4 |
| Hotels garnis | 369 036 | +1,7 | 79 847 | +2,0 | 663 012 | +1,6 | 163 573 | +2,4 |
| Erholungs-, Ferien-, Schulungsheime | 142 541 | -3,8 | 3 961 | +12,0 | 430 420 | -1,1 | 15 833 | +13,7 |
| Ferienhäuser, -wohnungen, -zentren | 30 546 | -10,0 | 6 161 | -18,3 | 133 452 | -7,3 | 33 868 | -17,9 |
| Hütten, Jugendherbergen u. Ä. | 118 725 | -8,2 | 9 411 | -8,8 | 239 137 | -7,9 | 20 419 | -4,9 |
| Vorsorge- und Reha-Kliniken | 19 582 | +1,8 | 130 | +116,7 | 505 689 | +2,3 | 2 060 | +22,8 |
| Campingplätze | 66 740 | -10,3 | 14 394 | +14,9 | 216 521 | +21,8 | 42 313 | +28,3 |

Anmerkungen Seite 9

2.3 Kapazität und Leistung der Beherbergungsstätten nach Reisegebieten und Betriebsarten

Juni 2013

| Reisegebiet Betriebsart | Betriebe | | Betten | | | Mittlere Aufenthaltsdauer ³⁾ | |
|-------------------------------------|------------|---------------------------|---------------|---------------------------|-----------------------------------|---|---------------------|
| | geöffnete | Veränderung ¹⁾ | angebotene | Veränderung ¹⁾ | mittlere Auslastung ²⁾ | aller Gäste | ausländischer Gäste |
| Eifel und Region Aachen | 421 | +3,7 | 17 996 | +5,6 | 43,8 | 2,3 | 2,2 |
| Hotels | 154 | -3,1 | 6 612 | +0,5 | 42,7 | 1,8 | 1,9 |
| Gasthöfe | 21 | -4,5 | 360 | +3,2 | 21,1 | 2,0 | 2,2 |
| Pensionen | 22 | - | 317 | -1,9 | 24,9 | 2,2 | 2,2 |
| Hotels garnis | 66 | +10,0 | 2 956 | +8,6 | 47,3 | 1,9 | 2,2 |
| Erholungs-, Ferien-, Schulungsheime | 47 | +6,8 | 2 911 | +15,4 | 33,5 | 2,8 | 3,1 |
| Ferienhäuser, -wohnungen, -zentren | 40 | +14,3 | 1 640 | +9,6 | 38,6 | 6,2 | 5,9 |
| Hütten, Jugendherbergen u. Ä. | 25 | +4,2 | 2 278 | +2,6 | 48,2 | 2,1 | 2,0 |
| Vorsorge- und Reha-Kliniken | 8 | +33,3 | 922 | +11,6 | 85,8 | 21,1 | 12,3 |
| Campingplätze | 38 | +11,8 | . | . | . | 1,9 | 1,8 |
| Niederrhein | 598 | -1,0 | 28 223 | +0,3 | 38,3 | 2,3 | 2,0 |
| Hotels | 257 | +0,8 | 15 477 | +2,8 | 35,1 | 1,7 | 1,9 |
| Gasthöfe | 50 | -3,8 | 972 | -3,5 | 28,0 | 2,1 | 2,5 |
| Pensionen | 27 | - | 641 | +2,2 | 31,4 | 2,3 | 1,4 |
| Hotels garnis | 108 | -4,4 | 4 523 | -4,2 | 32,9 | 1,8 | 2,1 |
| Erholungs-, Ferien-, Schulungsheime | 32 | -3,0 | 2 851 | -7,0 | 41,4 | 2,2 | 2,2 |
| Ferienhäuser, -wohnungen, -zentren | 33 | -2,9 | 769 | -0,6 | 31,7 | 4,1 | 5,4 |
| Hütten, Jugendherbergen u. Ä. | 25 | -3,8 | 1 928 | -2,6 | 53,3 | 2,0 | 2,2 |
| Vorsorge- und Reha-Kliniken | 8 | +14,3 | 1 062 | +16,2 | 92,0 | 27,4 | 10,9 |
| Campingplätze | 58 | +1,8 | . | . | . | 4,2 | 1,9 |
| Münsterland | 562 | +0,4 | 25 501 | +2,3 | 40,3 | 2,2 | 2,2 |
| Hotels | 290 | +0,3 | 13 019 | +3,0 | 39,5 | 1,7 | 1,9 |
| Gasthöfe | 46 | -6,1 | 751 | -9,1 | 25,9 | 2,0 | 3,0 |
| Pensionen | 43 | +4,9 | 1 214 | +4,5 | 29,0 | 2,8 | 3,3 |
| Hotels garnis | 45 | +4,7 | 2 142 | -0,2 | 46,1 | 1,7 | 1,7 |
| Erholungs-, Ferien-, Schulungsheime | 42 | +5,0 | 5 689 | +4,0 | 40,9 | 3,4 | 4,2 |
| Ferienhäuser, -wohnungen, -zentren | 42 | -2,3 | 948 | -1,5 | 33,8 | 3,5 | 4,4 |
| Hütten, Jugendherbergen u. Ä. | 19 | - | 1 232 | +1,8 | 40,3 | 1,9 | 1,7 |
| Vorsorge- und Reha-Kliniken | 4 | - | 506 | - | 88,5 | 24,2 | 21,0 |
| Campingplätze | 31 | -3,1 | . | . | . | 3,7 | 4,0 |
| Teutoburger Wald | 843 | +1,1 | 41 130 | +0,2 | 45,9 | 3,3 | 2,9 |
| Hotels | 310 | +0,3 | 15 734 | -0,4 | 39,7 | 1,9 | 2,3 |
| Gasthöfe | 84 | -2,3 | 1 309 | -2,9 | 25,8 | 2,4 | 5,7 |
| Pensionen | 142 | -0,7 | 3 567 | +0,2 | 36,6 | 4,1 | 5,0 |
| Hotels garnis | 74 | +8,8 | 3 528 | +8,1 | 41,2 | 1,9 | 2,4 |
| Erholungs-, Ferien-, Schulungsheime | 55 | +1,9 | 3 920 | +2,4 | 34,8 | 2,8 | 2,9 |
| Ferienhäuser, -wohnungen, -zentren | 55 | +3,8 | 2 095 | +2,8 | 16,7 | 4,7 | 8,7 |
| Hütten, Jugendherbergen u. Ä. | 36 | +2,9 | 2 421 | -1,5 | 26,6 | 2,1 | 4,3 |
| Vorsorge- und Reha-Kliniken | 40 | +5,3 | 8 556 | -2,1 | 84,0 | 24,6 | 18,1 |
| Campingplätze | 47 | -2,1 | . | . | . | 3,4 | 4,8 |
| Sauerland | 890 | +2,1 | 42 372 | +1,2 | 37,4 | 3,1 | 3,0 |
| Hotels | 279 | -2,1 | 13 487 | -1,4 | 37,7 | 2,2 | 2,6 |
| Gasthöfe | 133 | - | 2 574 | +1,9 | 23,0 | 2,1 | 2,5 |
| Pensionen | 123 | -1,6 | 2 452 | -2,2 | 35,3 | 4,1 | 3,0 |
| Hotels garnis | 39 | +2,6 | 1 683 | +3,1 | 36,1 | 1,9 | 2,3 |
| Erholungs-, Ferien-, Schulungsheime | 63 | -1,6 | 5 375 | -11,4 | 37,1 | 2,8 | 3,7 |
| Ferienhäuser, -wohnungen, -zentren | 128 | +21,9 | 9 625 | +12,5 | 27,4 | 4,1 | 4,9 |
| Hütten, Jugendherbergen u. Ä. | 53 | -7,0 | 3 525 | -2,5 | 30,0 | 2,2 | 1,9 |
| Vorsorge- und Reha-Kliniken | 24 | +14,3 | 3 651 | +11,4 | 83,0 | 26,1 | 16,5 |
| Campingplätze | 48 | +9,1 | . | . | . | 2,6 | 3,0 |
| Siegerland-Wittgenstein | 123 | -2,4 | 4 778 | +1,1 | 50,4 | 3,3 | 2,1 |
| Hotels | 49 | -5,8 | 1 962 | +2,5 | 42,5 | 1,7 | 2,0 |
| Gasthöfe | 20 | -4,8 | 308 | -1,9 | 26,9 | 2,6 | 4,3 |
| Pensionen | 17 | - | 250 | -0,8 | 27,5 | 3,4 | 5,0 |
| Hotels garnis | 8 | +14,3 | 223 | +18,0 | 38,8 | 1,7 | 1,9 |
| Erholungs-, Ferien-, Schulungsheime | 12 | - | 758 | +0,9 | 32,6 | 2,4 | 4,6 |
| Ferienhäuser, -wohnungen, -zentren | 5 | - | 76 | -6,2 | 15,8 | 3,6 | 5,0 |
| Hütten, Jugendherbergen u. Ä. | 2 | - | 82 | - | . | . | . |
| Vorsorge- und Reha-Kliniken | 6 | - | 1 119 | -2,0 | 95,1 | 31,0 | 13,0 |
| Campingplätze | 4 | - | . | . | . | . | . |

Anmerkungen Seite 9

Noch: 2.3 Kapazität und Leistung der Beherbergungsstätten nach Reisegebieten und Betriebsarten

Juni 2013

| Reisegebiet Betriebsart | Ankünfte | | | | Übernachtungen | | | |
|-------------------------------------|----------------|--------------------------------|-----------------------------|--------------------------------|----------------|--------------------------------|-----------------------------|--------------------------------|
| | aller Gäste | Verände- rung ¹⁾ | aus- ländischer Gäste | Verände- rung ¹⁾ | aller Gäste | Verände- rung ¹⁾ | aus- ländischer Gäste | Verände- rung ¹⁾ |
| Eifel und Region Aachen | 109 943 | +6,2 | 25 456 | +9,1 | 253 919 | +8,7 | 56 651 | +9,3 |
| Hotels | 46 582 | +6,8 | 14 499 | +9,8 | 84 550 | +9,8 | 27 991 | +12,7 |
| Gasthöfe | 1 150 | -8,2 | 226 | -23,1 | 2 281 | +0,8 | 493 | -9,7 |
| Pensionen | 1 064 | +12,0 | 279 | +39,5 | 2 367 | -4,0 | 626 | +39,4 |
| Hotels garnis | 21 679 | +16,9 | 5 398 | +20,7 | 41 977 | +24,5 | 11 713 | +36,1 |
| Erholungs-, Ferien-, Schulungsheime | 10 481 | +7,9 | 230 | -1,7 | 29 285 | +3,8 | 708 | -12,3 |
| Ferienhäuser, -wohnungen, -zentren | 3 073 | +3,7 | 1 430 | -23,4 | 19 015 | +29,2 | 8 366 | -16,7 |
| Hütten, Jugendherbergen u. Ä. | 15 595 | -3,9 | 932 | -2,2 | 32 944 | -5,2 | 1 848 | -0,1 |
| Vorsorge- und Reha-Kliniken | 1 123 | +13,2 | 46 | +109,1 | 23 734 | +11,4 | 564 | +4,3 |
| Campingplätze | 9 196 | -0,5 | 2 416 | +15,9 | 17 766 | -7,4 | 4 342 | +4,5 |
| Niederrhein | 182 096 | -7,1 | 31 524 | -0,7 | 413 942 | +7,5 | 63 017 | +5,1 |
| Hotels | 95 647 | -1,9 | 21 185 | +3,4 | 162 751 | -0,2 | 40 720 | +11,8 |
| Gasthöfe | 3 823 | -4,4 | 747 | +21,5 | 8 107 | -0,7 | 1 879 | +35,0 |
| Pensionen | 2 587 | -7,4 | 205 | -11,3 | 6 029 | -8,6 | 290 | +41,8 |
| Hotels garnis | 24 784 | -7,9 | 4 245 | -10,4 | 44 672 | -10,5 | 8 897 | -16,4 |
| Erholungs-, Ferien-, Schulungsheime | 16 060 | -19,2 | 865 | -37,5 | 35 438 | -15,1 | 1 873 | -18,1 |
| Ferienhäuser, -wohnungen, -zentren | 1 795 | -12,6 | 270 | +21,6 | 7 311 | +10,7 | 1 466 | +83,7 |
| Hütten, Jugendherbergen u. Ä. | 15 250 | -2,4 | 298 | -36,9 | 30 822 | -2,4 | 642 | -42,7 |
| Vorsorge- und Reha-Kliniken | 1 071 | +23,0 | 18 | +100,0 | 29 298 | +15,0 | 197 | -30,1 |
| Campingplätze | 21 079 | -19,9 | 3 691 | +3,0 | 89 514 | +72,8 | 7 053 | +8,0 |
| Münsterland | 156 052 | +2,1 | 16 013 | +12,9 | 336 478 | +1,5 | 35 196 | +10,3 |
| Hotels | 92 405 | +2,4 | 10 617 | +10,6 | 153 838 | +2,0 | 19 673 | +6,8 |
| Gasthöfe | 2 875 | -26,2 | 221 | -2,2 | 5 805 | -20,9 | 658 | -1,6 |
| Pensionen | 3 819 | -4,6 | 262 | -5,1 | 10 569 | -3,2 | 871 | -5,2 |
| Hotels garnis | 17 741 | +4,0 | 2 119 | +7,7 | 29 599 | +2,0 | 3 638 | -2,2 |
| Erholungs-, Ferien-, Schulungsheime | 20 251 | +13,3 | 196 | +168,5 | 69 824 | +5,9 | 821 | +98,8 |
| Ferienhäuser, -wohnungen, -zentren | 2 707 | -7,7 | 295 | +165,8 | 9 605 | -14,6 | 1 298 | +2,7 |
| Hütten, Jugendherbergen u. Ä. | 7 818 | -12,0 | 478 | +29,9 | 14 890 | -13,9 | 835 | +20,0 |
| Vorsorge- und Reha-Kliniken | 555 | -5,8 | 1 | x | 13 431 | +0,1 | 21 | x |
| Campingplätze | 7 881 | +6,0 | 1 824 | +16,7 | 28 917 | +13,4 | 7 381 | +27,1 |
| Teutoburger Wald | 181 143 | +0,9 | 21 731 | +7,7 | 597 822 | -0,1 | 63 403 | +19,6 |
| Hotels | 99 851 | +3,5 | 13 072 | +0,9 | 187 293 | +2,6 | 30 091 | +1,2 |
| Gasthöfe | 4 215 | -10,0 | 500 | +38,1 | 10 148 | +6,4 | 2 865 | +161,9 |
| Pensionen | 9 553 | +3,6 | 448 | +41,3 | 39 206 | -5,6 | 2 235 | +25,9 |
| Hotels garnis | 23 371 | +7,9 | 3 840 | -2,2 | 43 648 | +8,9 | 9 330 | +10,4 |
| Erholungs-, Ferien-, Schulungsheime | 14 614 | +1,7 | 249 | -17,3 | 40 895 | +10,6 | 716 | -38,0 |
| Ferienhäuser, -wohnungen, -zentren | 2 259 | -9,3 | 245 | -7,2 | 10 511 | -22,3 | 2 133 | -29,8 |
| Hütten, Jugendherbergen u. Ä. | 9 386 | -18,7 | 288 | +2,9 | 19 352 | -22,9 | 1 228 | +140,8 |
| Vorsorge- und Reha-Kliniken | 8 760 | -5,7 | 7 | +133,3 | 215 673 | -3,2 | 127 | +135,2 |
| Campingplätze | 9 134 | -7,8 | 3 082 | +74,3 | 31 096 | +18,8 | 14 678 | +103,4 |
| Sauerland | 161 054 | -6,9 | 23 146 | -7,2 | 496 134 | -7,5 | 69 097 | -12,2 |
| Hotels | 70 496 | -4,0 | 13 887 | -8,3 | 151 816 | -6,5 | 36 059 | -12,5 |
| Gasthöfe | 8 282 | +5,6 | 1 573 | +4,4 | 17 745 | -5,7 | 4 004 | -13,7 |
| Pensionen | 6 312 | -16,4 | 738 | -4,7 | 25 934 | -6,9 | 2 206 | +0,6 |
| Hotels garnis | 9 415 | +0,5 | 1 163 | +65,9 | 18 230 | -3,2 | 2 698 | +33,6 |
| Erholungs-, Ferien-, Schulungsheime | 21 575 | -5,2 | 265 | +56,8 | 59 901 | -12,3 | 991 | +50,6 |
| Ferienhäuser, -wohnungen, -zentren | 19 275 | -12,8 | 3 567 | -27,9 | 79 141 | -12,8 | 17 562 | -25,6 |
| Hütten, Jugendherbergen u. Ä. | 14 241 | -19,9 | 200 | +8,7 | 31 701 | -14,1 | 372 | +34,8 |
| Vorsorge- und Reha-Kliniken | 3 485 | +5,0 | 2 | x | 90 858 | +4,8 | 33 | x |
| Campingplätze | 7 973 | -10,8 | 1 751 | +14,2 | 20 808 | -19,2 | 5 172 | +26,8 |
| Siegerland-Wittgenstein | 21 788 | +3,0 | 4 543 | +35,9 | 72 457 | +5,0 | 9 556 | +38,5 |
| Hotels | 14 321 | +6,7 | 4 166 | +40,6 | 25 012 | +10,6 | 8 434 | +53,0 |
| Gasthöfe | 950 | +3,5 | 80 | -27,9 | 2 451 | +38,2 | 342 | +23,0 |
| Pensionen | 611 | +5,0 | 24 | -46,7 | 2 061 | -15,3 | 121 | -53,3 |
| Hotels garnis | 1 499 | +34,8 | 205 | +15,2 | 2 593 | +23,4 | 395 | -16,5 |
| Erholungs-, Ferien-, Schulungsheime | 3 028 | -4,4 | 19 | +72,7 | 7 416 | -2,2 | 88 | -24,1 |
| Ferienhäuser, -wohnungen, -zentren | 100 | -8,3 | 2 | -87,5 | 361 | -13,2 | 10 | -92,5 |
| Hütten, Jugendherbergen u. Ä. | . | . | . | . | . | . | . | . |
| Vorsorge- und Reha-Kliniken | 1 030 | -0,5 | 1 | -88,9 | 31 932 | +5,0 | 13 | -85,2 |
| Campingplätze | . | . | . | . | . | . | . | . |

Anmerkungen Seite 9

Noch: 2.3 Kapazität und Leistung der Beherbergungsstätten nach Reisegebieten und Betriebsarten

Juni 2013

| Reisegebiet Betriebsart | Betriebe | | Betten | | | Mittlere Aufenthaltsdauer ³⁾ | |
|--------------------------------------|--------------|---------------------------|----------------|---------------------------|-----------------------------------|---|---------------------|
| | geöffnete | Veränderung ¹⁾ | angebotene | Veränderung ¹⁾ | mittlere Auslastung ²⁾ | aller Gäste | ausländischer Gäste |
| Bergisches Land | 205 | -3,3 | 10 802 | -4,6 | 41,1 | 2,5 | 2,1 |
| Hotels | 102 | -1,9 | 4 679 | -0,6 | 32,3 | 1,7 | 2,0 |
| Gasthöfe | 8 | - | 127 | - | 24,6 | 1,9 | 1,4 |
| Pensionen | 6 | -25,0 | 103 | -20,8 | 18,9 | 1,7 | 2,1 |
| Hotels garnis | 23 | -4,2 | 987 | -4,3 | 33,0 | 1,9 | 1,8 |
| Erholungs-, Ferien-, Schulungsheime | 34 | -2,9 | 2 484 | -13,4 | 36,1 | 2,3 | 3,4 |
| Ferienhäuser, -wohnungen, -zentren | 3 | - | 89 | -5,3 | 17,4 | 2,4 | 1,0 |
| Hütten, Jugendherbergen u. Ä. | 12 | -7,7 | 1 068 | -2,7 | 47,6 | 2,0 | 3,1 |
| Vorsorge- und Reha-Kliniken | 8 | - | 1 265 | -0,3 | 89,3 | 25,0 | x |
| Campingplätze | 9 | - | . | . | . | 3,0 | 3,5 |
| Bonn und Rhein-Sieg-Kreis | 281 | +0,4 | 19 127 | +2,9 | 45,7 | 2,1 | 2,7 |
| Hotels | 121 | -0,8 | 10 069 | +1,7 | 45,3 | 1,8 | 2,5 |
| Gasthöfe | 24 | -11,1 | 466 | -7,7 | . | . | . |
| Pensionen | 6 | -25,0 | 167 | -6,2 | . | . | . |
| Hotels garnis | 74 | +7,2 | 3 640 | +9,5 | 48,9 | 2,1 | 3,2 |
| Erholungs-, Ferien-, Schulungsheime | 30 | +3,4 | 3 617 | +3,2 | 41,3 | 3,0 | 5,9 |
| Ferienhäuser, -wohnungen, -zentren | 6 | -14,3 | 132 | -52,9 | 27,6 | 5,4 | 5,0 |
| Hütten, Jugendherbergen u. Ä. | 5 | +25,0 | 762 | +20,6 | . | . | . |
| Vorsorge- und Reha-Kliniken | 4 | +33,3 | 274 | +4,6 | . | . | . |
| Campingplätze | 11 | - | . | . | . | . | . |
| Köln und Rhein-Erft-Kreis | 390 | -3,5 | 35 698 | -2,8 | 48,4 | 1,7 | 1,8 |
| Hotels | 145 | -0,7 | 20 352 | -1,8 | 45,3 | 1,5 | 1,6 |
| Gasthöfe | 17 | - | 277 | -5,8 | . | . | . |
| Pensionen | 9 | -10,0 | 259 | -4,8 | . | . | . |
| Hotels garnis | 182 | -6,2 | 10 875 | -4,3 | 48,6 | 1,7 | 1,9 |
| Erholungs-, Ferien-, Schulungsheime | 11 | - | 1 951 | -5,3 | . | . | . |
| Ferienhäuser, -wohnungen, -zentren | 5 | -16,7 | 124 | -14,5 | . | . | . |
| Hütten, Jugendherbergen u. Ä. | 10 | -9,1 | 1 687 | -1,6 | 66,2 | 1,9 | 2,1 |
| Vorsorge- und Reha-Kliniken | 3 | +200,0 | 173 | -0,6 | . | . | . |
| Campingplätze | 8 | - | . | . | . | 2,5 | 1,6 |
| Düsseldorf und Kreis Mettmann | 332 | -2,4 | 31 207 | -1,5 | 44,4 | 1,6 | 1,7 |
| Hotels | 123 | -2,4 | 18 853 | -1,4 | 44,6 | 1,5 | 1,6 |
| Gasthöfe | 5 | -16,7 | 69 | -19,8 | . | . | . |
| Pensionen | 4 | -20,0 | 74 | -14,0 | . | . | . |
| Hotels garnis | 183 | -1,6 | 10 727 | -1,4 | 43,9 | 1,8 | 2,0 |
| Erholungs-, Ferien-, Schulungsheime | 6 | - | 676 | - | . | . | . |
| Ferienhäuser, -wohnungen, -zentren | 4 | - | 63 | -10,0 | . | . | . |
| Hütten, Jugendherbergen u. Ä. | 4 | - | 745 | -0,4 | . | . | . |
| Vorsorge- und Reha-Kliniken | - | - | - | - | . | . | . |
| Campingplätze | 3 | - | . | . | . | . | . |
| Ruhrgebiet | 605 | -1,3 | 41 167 | -0,2 | 40,3 | 2,0 | 1,8 |
| Hotels | 284 | - | 21 626 | -0,4 | 37,5 | 1,6 | 1,7 |
| Gasthöfe | 28 | -20,0 | 472 | -23,6 | 20,8 | 2,1 | 2,4 |
| Pensionen | 18 | - | 366 | +3,4 | 34,1 | 2,3 | 3,8 |
| Hotels garnis | 146 | -0,7 | 9 148 | +0,1 | 37,8 | 1,7 | 1,9 |
| Erholungs-, Ferien-, Schulungsheime | 41 | -2,4 | 4 824 | -4,6 | 45,4 | 3,3 | 6,4 |
| Ferienhäuser, -wohnungen, -zentren | 10 | -9,1 | 223 | +6,2 | 49,9 | 4,9 | 5,4 |
| Hütten, Jugendherbergen u. Ä. | 33 | +3,1 | 2 968 | +5,2 | 34,5 | 1,9 | 1,9 |
| Vorsorge- und Reha-Kliniken | 8 | +33,3 | 1 540 | +15,7 | 96,8 | 31,0 | 40,0 |
| Campingplätze | 37 | -2,6 | . | . | . | 2,3 | 3,2 |
| Bergisches Städtedreieck | 89 | +6,0 | 5 475 | +5,9 | 40,1 | 2,2 | 2,1 |
| Hotels | 43 | -2,3 | 2 609 | - | 35,4 | 1,7 | 2,1 |
| Gasthöfe | 2 | - | 22 | -8,3 | . | . | . |
| Pensionen | - | - | - | - | . | . | . |
| Hotels garnis | 24 | +4,3 | 1 368 | +3,1 | 40,4 | 2,0 | 2,0 |
| Erholungs-, Ferien-, Schulungsheime | 7 | +40,0 | 594 | +33,5 | 34,1 | 3,8 | 4,1 |
| Ferienhäuser, -wohnungen, -zentren | 3 | x | 76 | x | 9,4 | 4,7 | - |
| Hütten, Jugendherbergen u. Ä. | 7 | - | 480 | -1,0 | 45,9 | 1,8 | 2,5 |
| Vorsorge- und Reha-Kliniken | 2 | - | 326 | +16,0 | . | . | . |
| Campingplätze | 1 | - | . | . | . | . | . |
| Nordrhein-Westfalen | 5 339 | +0,1 | 303 476 | +0,3 | 42,6 | 2,2 | 2,1 |
| Hotels | 2 157 | -0,8 | 144 479 | - | 40,3 | 1,7 | 1,8 |
| Gasthöfe | 438 | -4,4 | 7 707 | -4,0 | 24,6 | 2,2 | 3,0 |
| Pensionen | 417 | -1,7 | 9 410 | -0,4 | 34,4 | 3,4 | 3,0 |
| Hotels garnis | 972 | - | 51 800 | +0,1 | 42,7 | 1,8 | 2,0 |
| Erholungs-, Ferien-, Schulungsheime | 380 | +1,3 | 35 650 | -1,8 | 40,3 | 3,0 | 4,0 |
| Ferienhäuser, -wohnungen, -zentren | 334 | +9,2 | 15 860 | +7,9 | 28,1 | 4,4 | 5,5 |
| Hütten, Jugendherbergen u. A. | 231 | -1,3 | 19 176 | +0,6 | 41,6 | 2,0 | 2,2 |
| Vorsorge- und Reha-Kliniken | 115 | +12,7 | 19 394 | +3,6 | 86,9 | 25,8 | 15,8 |
| Campingplätze | 295 | +2,1 | . | . | . | 3,2 | 2,9 |

Anmerkungen Seite 9

Noch: 2.3 Kapazität und Leistung der Beherbergungsstätten nach Reisegebieten und Betriebsarten

Juni 2013

| Reisegebiet Betriebsart | Ankünfte | | | | Übernachtungen | | | |
|--------------------------------------|------------------|--------------------------------|-----------------------------|--------------------------------|------------------|--------------------------------|-----------------------------|--------------------------------|
| | aller Gäste | Verände- rung ¹⁾ | aus- ländischer Gäste | Verände- rung ¹⁾ | aller Gäste | Verände- rung ¹⁾ | aus- ländischer Gäste | Verände- rung ¹⁾ |
| Bergisches Land | 54 877 | -7,8 | 6 388 | +1,4 | 138 538 | -4,0 | 13 374 | -1,5 |
| Hotels | 26 381 | -2,6 | 4 961 | +6,8 | 45 376 | +3,6 | 9 746 | +9,5 |
| Gasthöfe | 502 | -16,3 | 35 | -43,5 | 936 | -2,0 | 48 | -41,5 |
| Pensionen | 335 | -24,0 | 28 | -45,1 | 583 | -21,4 | 59 | -60,7 |
| Hotels garnis | 5 254 | +0,3 | 885 | -11,5 | 9 782 | +3,0 | 1 578 | -19,0 |
| Erholungs-, Ferien-, Schulungsheime | 11 372 | -28,2 | 372 | -4,1 | 26 481 | -24,8 | 1 254 | +1,5 |
| Ferienhäuser, -wohnungen, -zentren | 191 | -19,1 | 1 | -66,7 | 465 | -36,9 | 1 | -98,4 |
| Hütten, Jugendherbergen u. Ä. | 7 579 | +1,3 | 22 | -4,3 | 15 240 | +2,6 | 69 | +72,5 |
| Vorsorge- und Reha-Kliniken | 1 358 | +0,2 | 3 | -40,0 | 33 905 | -3,8 | 338 | -26,5 |
| Campingplätze | 1 905 | +58,2 | 81 | -34,1 | 5 770 | +79,1 | 281 | -60,0 |
| Bonn und Rhein-Sieg-Kreis | 124 276 | +2,5 | 20 972 | +16,9 | 265 085 | +9,9 | 56 456 | +40,7 |
| Hotels | 74 471 | +3,7 | 14 622 | +18,0 | 136 819 | +10,7 | 35 917 | +47,4 |
| Gasthöfe | . | . | . | . | . | . | . | . |
| Pensionen | . | . | . | . | . | . | . | . |
| Hotels garnis | 24 967 | +8,2 | 4 407 | +8,3 | 53 361 | +20,4 | 14 097 | +41,8 |
| Erholungs-, Ferien-, Schulungsheime | 15 001 | -9,4 | 372 | -38,1 | 44 802 | -0,8 | 2 201 | -32,2 |
| Ferienhäuser, -wohnungen, -zentren | 202 | +127,0 | 169 | x | 1 094 | +124,6 | 845 | x |
| Hütten, Jugendherbergen u. Ä. | . | . | . | . | . | . | . | . |
| Vorsorge- und Reha-Kliniken | . | . | . | . | . | . | . | . |
| Campingplätze | . | . | . | . | . | . | . | . |
| Köln und Rhein-Erft-Kreis | 301 175 | +5,8 | 84 093 | +4,6 | 523 976 | +1,5 | 147 822 | -3,4 |
| Hotels | 181 688 | +5,7 | 54 340 | +5,3 | 276 114 | +0,2 | 85 420 | -5,5 |
| Gasthöfe | . | . | . | . | . | . | . | . |
| Pensionen | . | . | . | . | . | . | . | . |
| Hotels garnis | 90 736 | +3,9 | 23 372 | +3,4 | 157 918 | +1,9 | 44 316 | - |
| Erholungs-, Ferien-, Schulungsheime | . | . | . | . | . | . | . | . |
| Ferienhäuser, -wohnungen, -zentren | . | . | . | . | . | . | . | . |
| Hütten, Jugendherbergen u. Ä. | 17 327 | +7,8 | 4 128 | -13,7 | 32 759 | -1,7 | 8 768 | -8,6 |
| Vorsorge- und Reha-Kliniken | . | . | . | . | . | . | . | . |
| Campingplätze | 3 135 | -1,8 | 723 | -21,4 | 7 697 | -5,3 | 1 166 | -53,4 |
| Düsseldorf und Kreis Mettmann | 260 827 | +4,8 | 76 534 | +4,0 | 416 942 | +2,7 | 131 901 | +2,9 |
| Hotels | 169 904 | +9,1 | 52 719 | +5,0 | 252 283 | +6,1 | 84 747 | +3,6 |
| Gasthöfe | . | . | . | . | . | . | . | . |
| Pensionen | . | . | . | . | . | . | . | . |
| Hotels garnis | 80 557 | -2,2 | 22 119 | +1,0 | 140 993 | -2,8 | 43 225 | +0,4 |
| Erholungs-, Ferien-, Schulungsheime | . | . | . | . | . | . | . | . |
| Ferienhäuser, -wohnungen, -zentren | . | . | . | . | . | . | . | . |
| Hütten, Jugendherbergen u. Ä. | . | . | . | . | . | . | . | . |
| Vorsorge- und Reha-Kliniken | . | . | . | . | . | . | . | . |
| Campingplätze | . | . | . | . | . | . | . | . |
| Ruhrgebiet | 259 521 | -4,1 | 42 195 | -4,6 | 507 156 | -3,6 | 77 574 | -8,7 |
| Hotels | 153 852 | -3,2 | 29 545 | -3,1 | 242 978 | -5,7 | 50 449 | -7,4 |
| Gasthöfe | 1 384 | -24,2 | 93 | -25,0 | 2 947 | -24,2 | 226 | -15,7 |
| Pensionen | 1 620 | +32,0 | 47 | +2,2 | 3 739 | +3,0 | 177 | -12,4 |
| Hotels garnis | 60 603 | -3,2 | 10 568 | -6,0 | 103 671 | -5,7 | 20 592 | -9,0 |
| Erholungs-, Ferien-, Schulungsheime | 19 598 | -5,2 | 295 | -12,5 | 65 146 | +0,3 | 1 877 | -22,2 |
| Ferienhäuser, -wohnungen, -zentren | 680 | +19,5 | 157 | x | 3 341 | +17,9 | 843 | +31,9 |
| Hütten, Jugendherbergen u. Ä. | 16 039 | -13,4 | 1 065 | -21,9 | 30 696 | -11,3 | 1 993 | -40,6 |
| Vorsorge- und Reha-Kliniken | 1 443 | +21,0 | 1 | -50,0 | 44 731 | +19,6 | 40 | x |
| Campingplätze | 4 302 | -14,8 | 424 | -31,8 | 9 907 | -10,2 | 1 377 | +42,4 |
| Bergisches Städtedreieck | 30 168 | -0,1 | 4 407 | -4,1 | 66 092 | +1,5 | 9 337 | -12,7 |
| Hotels | 16 031 | -5,5 | 2 822 | -6,9 | 27 672 | -8,4 | 6 042 | -8,1 |
| Gasthöfe | . | . | . | . | . | . | . | . |
| Pensionen | . | . | . | . | . | . | . | . |
| Hotels garnis | 8 430 | +7,6 | 1 526 | +3,5 | 16 568 | +9,8 | 3 094 | -21,6 |
| Erholungs-, Ferien-, Schulungsheime | 1 600 | +46,0 | 11 | x | 6 074 | +44,0 | 45 | +309,1 |
| Ferienhäuser, -wohnungen, -zentren | 46 | x | - | - | 214 | x | - | - |
| Hütten, Jugendherbergen u. Ä. | 3 622 | -6,3 | 18 | -69,0 | 6 612 | +3,6 | 45 | -48,3 |
| Vorsorge- und Reha-Kliniken | . | . | . | . | . | . | . | . |
| Campingplätze | . | . | . | . | . | . | . | . |
| Nordrhein-Westfalen | 1 842 920 | +0,1 | 357 002 | +3,5 | 4 088 541 | +0,9 | 733 384 | +2,9 |
| Hotels | 1 041 629 | +2,4 | 236 435 | +4,3 | 1 746 502 | +1,1 | 435 289 | +3,0 |
| Gasthöfe | 25 849 | -4,9 | 3 638 | +5,0 | 56 816 | -1,2 | 10 886 | +16,0 |
| Pensionen | 28 272 | -1,7 | 3 025 | +28,8 | 96 992 | -7,2 | 9 143 | -7,4 |
| Hotels garnis | 369 036 | +1,7 | 79 847 | +2,0 | 663 012 | +1,6 | 163 573 | +2,4 |
| Erholungs-, Ferien-, Schulungsheime | 142 541 | -3,8 | 3 961 | +12,0 | 430 420 | -1,1 | 15 833 | +13,7 |
| Ferienhäuser, -wohnungen, -zentren | 30 546 | -10,0 | 6 161 | -18,3 | 133 452 | -7,3 | 33 868 | -17,9 |
| Hütten, Jugendherbergen u. Ä. | 118 725 | -8,2 | 9 411 | -8,8 | 239 137 | -7,9 | 20 419 | -4,9 |
| Vorsorge- und Reha-Kliniken | 19 582 | +1,8 | 130 | +116,7 | 505 689 | +2,3 | 2 060 | +22,8 |
| Campingplätze | 66 740 | -10,3 | 14 394 | +14,9 | 216 521 | +21,8 | 42 313 | +28,3 |

Anmerkungen Seite 9

2.4 Leistung der Beherbergungsstätten nach Reisegebieten und Herkunftsländern

Juni 2013

| Reisegebiet Herkunftsland (ständiger Wohnsitz) | Ankünfte | | Übernachtungen | | | Mittlere Aufenthalts- dauer ³⁾ |
|---|----------------|--------------------------------|----------------|--------------------------------|----------------------|---|
| | aller Gäste | Verän- derung ¹⁾ | aller Gäste | Verän- derung ¹⁾ | Anteil ²⁾ | |
| Eifel und Region Aachen | 109 943 | +6,2 | 253 919 | +8,7 | 100 | 2,3 |
| Bundesrepublik Deutschland | 84 487 | +5,4 | 197 268 | +8,5 | 77,7 | 2,3 |
| Ausland | 25 456 | +9,1 | 56 651 | +9,3 | 22,3 | 2,2 |
| Europa | 21 192 | +12,2 | 45 106 | +12,3 | 79,6 | 2,1 |
| EU-Länder | 19 240 | +9,9 | 40 587 | +9,4 | 71,6 | 2,1 |
| Belgien | 4 361 | +34,0 | 8 714 | +28,0 | 15,4 | 2,0 |
| Bulgarien | 45 | -13,5 | 160 | +107,8 | 0,3 | 3,6 |
| Dänemark | 455 | +48,7 | 809 | +91,3 | 1,4 | 1,8 |
| Estland | 17 | +30,8 | 20 | - | - | 1,2 |
| Finnland | 205 | -4,7 | 409 | +7,3 | 0,7 | 2,0 |
| Frankreich | 1 254 | +9,1 | 2 177 | +24,4 | 3,8 | 1,7 |
| Griechenland | 95 | -2,1 | 291 | -14,4 | 0,5 | 3,1 |
| Irland, Republik | 92 | +2,2 | 234 | +41,8 | 0,4 | 2,5 |
| Italien | 588 | +5,0 | 1 164 | -1,9 | 2,1 | 2,0 |
| Lettland | 63 | +18,9 | 96 | +54,8 | 0,2 | 1,5 |
| Litauen | 21 | +5,0 | 26 | - | - | 1,2 |
| Luxemburg | 174 | -23,3 | 297 | -24,8 | 0,5 | 1,7 |
| Malta | 5 | +150,0 | 15 | +66,7 | - | 3,0 |
| Niederlande | 7 043 | +3,1 | 16 688 | +0,9 | 29,5 | 2,4 |
| Österreich | 559 | +29,1 | 992 | +32,8 | 1,8 | 1,8 |
| Polen | 373 | +6,3 | 925 | -6,6 | 1,6 | 2,5 |
| Portugal | 43 | -6,5 | 100 | -22,5 | 0,2 | 2,3 |
| Rumänien | 45 | -45,8 | 86 | -45,6 | 0,2 | 1,9 |
| Schweden | 513 | +46,6 | 920 | +79,7 | 1,6 | 1,8 |
| Slowakische Republik | 37 | +60,9 | 57 | -58,7 | 0,1 | 1,5 |
| Slowenien | 29 | -40,8 | 51 | -46,9 | 0,1 | 1,8 |
| Spanien | 510 | +55,0 | 1 071 | +78,2 | 1,9 | 2,1 |
| Tschechische Republik | 135 | -19,2 | 298 | -32,4 | 0,5 | 2,2 |
| Ungarn | 87 | +40,3 | 262 | +85,8 | 0,5 | 3,0 |
| Vereinigtes Königreich | 2 489 | -9,2 | 4 720 | -4,9 | 8,3 | 1,9 |
| Zypern | 2 | -60,0 | 5 | -54,5 | - | 2,5 |
| Island | 13 | -13,3 | 80 | +185,7 | 0,1 | 6,2 |
| Kroatien | 11 | x | 34 | x | 0,1 | 3,1 |
| Norwegen | 80 | -36,0 | 131 | -41,3 | 0,2 | 1,6 |
| Russland | 541 | +80,3 | 1 422 | +80,7 | 2,5 | 2,6 |
| Schweiz | 1 000 | +54,1 | 2 201 | +59,3 | 3,9 | 2,2 |
| Türkei | 97 | +4,3 | 222 | +45,1 | 0,4 | 2,3 |
| Ukraine | 62 | +67,6 | 131 | +44,0 | 0,2 | 2,1 |
| sonstige europäische Länder | 148 | -6,9 | 298 | -24,9 | 0,5 | 2,0 |
| Afrika | 105 | -8,7 | 411 | -41,0 | 0,7 | 3,9 |
| Republik Südafrika | 27 | -28,9 | 79 | -41,0 | 0,1 | 2,9 |
| sonstige afrikanische Länder | 78 | +1,3 | 332 | -41,0 | 0,6 | 4,3 |
| Asien | 1 732 | -0,9 | 4 789 | -4,3 | 8,5 | 2,8 |
| Arabische Golfstaaten | 586 | -3,1 | 1 830 | -8,6 | 3,2 | 3,1 |
| Volksrepublik China und Hongkong | 323 | -9,3 | 798 | -12,5 | 1,4 | 2,5 |
| Indien | 115 | +22,3 | 346 | -5,5 | 0,6 | 3,0 |
| Israel | 133 | +5,6 | 526 | +4,4 | 0,9 | 4,0 |
| Japan | 264 | -11,1 | 520 | +15,6 | 0,9 | 2,0 |
| Südkorea | 87 | +85,1 | 247 | +40,3 | 0,4 | 2,8 |
| Taiwan | 48 | -44,8 | 90 | -37,5 | 0,2 | 1,9 |
| sonstige asiatische Länder | 176 | +30,4 | 432 | -4,0 | 0,8 | 2,5 |
| Amerika | 1 743 | -7,0 | 4 162 | +2,7 | 7,3 | 2,4 |
| Kanada | 107 | -46,5 | 267 | -29,4 | 0,5 | 2,5 |
| USA | 1 363 | -9,4 | 3 248 | +0,8 | 5,7 | 2,4 |
| Mittelamerika und Karibik | 13 | -56,7 | 35 | -57,3 | 0,1 | 2,7 |
| Brasilien | 190 | +100,0 | 442 | +73,3 | 0,8 | 2,3 |
| sonstige südamerikanische Länder | 70 | +59,1 | 170 | +46,6 | 0,3 | 2,4 |
| Australien | 147 | +48,5 | 418 | +83,3 | 0,7 | 2,8 |
| Neuseeland und Ozeanien | 32 | +113,3 | 151 | +169,6 | 0,3 | 4,7 |
| Ohne Angabe | 505 | -15,6 | 1 614 | -0,4 | 2,8 | 3,2 |

1) Veränderung gegenüber dem Vorjahresmonat in % – 2) Bei Übernachtungen von Gästen aus der Bundesrepublik Deutschland und dem Ausland: Anteil an allen Übernachtungen im Bundesgebiet; sonst: Anteil an allen Übernachtungen am Ausland zusammen. – 3) mittlere Aufenthaltsdauer in Tagen = Übernachtungen / Ankünfte

Noch: 2.4 Leistung der Beherbergungsstätten nach Reisegebieten und Herkunftsländern

Juni 2013

| Reisegebiet Herkunftsland (ständiger Wohnsitz) | Ankünfte | | Übernachtungen | | | Mittlere Aufenthalts- dauer ³⁾ |
|---|----------------|--------------------------------|----------------|--------------------------------|----------------------|---|
| | aller Gäste | Verän- derung ¹⁾ | aller Gäste | Verän- derung ¹⁾ | Anteil ²⁾ | |
| Niederrhein | 182 096 | -7,1 | 413 942 | +7,5 | 100 | 2,3 |
| Bundesrepublik Deutschland | 150 572 | -8,3 | 350 925 | +8,0 | 84,8 | 2,3 |
| Ausland | 31 524 | -0,7 | 63 017 | +5,1 | 15,2 | 2,0 |
| Europa | 25 882 | +3,2 | 49 875 | +10,0 | 79,1 | 1,9 |
| EU-Länder | 23 388 | +4,2 | 45 075 | +12,0 | 71,5 | 1,9 |
| Belgien | 2 207 | +5,6 | 3 846 | +10,6 | 6,1 | 1,7 |
| Bulgarien | 76 | +16,9 | 135 | -2,9 | 0,2 | 1,8 |
| Dänemark | 756 | +18,7 | 2 020 | +50,9 | 3,2 | 2,7 |
| Estland | 56 | -30,0 | 95 | -17,4 | 0,2 | 1,7 |
| Finnland | 215 | +20,1 | 320 | +2,6 | 0,5 | 1,5 |
| Frankreich | 1 551 | +18,6 | 2 623 | +17,9 | 4,2 | 1,7 |
| Griechenland | 164 | +54,7 | 358 | +66,5 | 0,6 | 2,2 |
| Irland, Republik | 81 | -28,3 | 161 | -18,7 | 0,3 | 2,0 |
| Italien | 948 | -4,7 | 1 620 | -32,5 | 2,6 | 1,7 |
| Lettland | 48 | +2,1 | 67 | -4,3 | 0,1 | 1,4 |
| Litauen | 50 | +16,3 | 61 | -1,6 | 0,1 | 1,2 |
| Luxemburg | 209 | -16,1 | 318 | -10,4 | 0,5 | 1,5 |
| Malta | 3 | -40,0 | 5 | -64,3 | - | 1,7 |
| Niederlande | 11 041 | +6,9 | 19 949 | +16,4 | 31,7 | 1,8 |
| Österreich | 896 | -1,2 | 2 038 | +4,8 | 3,2 | 2,3 |
| Polen | 863 | +32,2 | 2 360 | +70,5 | 3,7 | 2,7 |
| Portugal | 84 | -17,6 | 294 | +76,0 | 0,5 | 3,5 |
| Rumänien | 219 | +11,7 | 423 | +32,6 | 0,7 | 1,9 |
| Schweden | 461 | -32,1 | 737 | -30,8 | 1,2 | 1,6 |
| Slowakische Republik | 95 | +115,9 | 237 | +134,7 | 0,4 | 2,5 |
| Slowenien | 111 | +13,3 | 281 | +48,7 | 0,4 | 2,5 |
| Spanien | 751 | +0,4 | 1 761 | +6,9 | 2,8 | 2,3 |
| Tschechische Republik | 288 | +26,3 | 1 020 | +94,7 | 1,6 | 3,5 |
| Ungarn | 145 | -4,0 | 431 | -16,1 | 0,7 | 3,0 |
| Vereinigtes Königreich | 2 062 | -13,1 | 3 903 | -9,3 | 6,2 | 1,9 |
| Zypern | 8 | -38,5 | 12 | -29,4 | - | 1,5 |
| Island | 8 | -33,3 | 12 | -29,4 | - | 1,5 |
| Kroatien | 47 | x | 96 | x | 0,2 | 2,0 |
| Norwegen | 272 | -11,4 | 411 | -14,6 | 0,7 | 1,5 |
| Russland | 355 | -29,0 | 719 | -36,8 | 1,1 | 2,0 |
| Schweiz | 1 249 | -0,6 | 2 404 | +0,5 | 3,8 | 1,9 |
| Türkei | 365 | +2,2 | 673 | - | 1,1 | 1,8 |
| Ukraine | 36 | -46,3 | 110 | -19,1 | 0,2 | 3,1 |
| sonstige europäische Länder | 162 | +20,9 | 375 | +46,5 | 0,6 | 2,3 |
| Afrika | 171 | +52,7 | 381 | +8,5 | 0,6 | 2,2 |
| Republik Südafrika | 80 | +116,2 | 180 | +38,5 | 0,3 | 2,3 |
| sonstige afrikanische Länder | 91 | +21,3 | 201 | -9,0 | 0,3 | 2,2 |
| Asien | 1 275 | +3,7 | 3 831 | +9,2 | 6,1 | 3,0 |
| Arabische Golfstaaten | 183 | -27,1 | 459 | -24,0 | 0,7 | 2,5 |
| Volksrepublik China und Hongkong | 556 | +65,0 | 1 472 | +59,1 | 2,3 | 2,6 |
| Indien | 86 | -36,8 | 405 | -44,7 | 0,6 | 4,7 |
| Israel | 34 | - | 62 | -4,6 | 0,1 | 1,8 |
| Japan | 112 | -42,0 | 255 | -56,8 | 0,4 | 2,3 |
| Südkorea | 36 | -29,4 | 95 | +46,2 | 0,2 | 2,6 |
| Taiwan | 64 | +433,3 | 167 | +496,4 | 0,3 | 2,6 |
| sonstige asiatische Länder | 204 | -5,6 | 916 | +83,9 | 1,5 | 4,5 |
| Amerika | 1 484 | +6,7 | 4 086 | +12,4 | 6,5 | 2,8 |
| Kanada | 131 | +45,6 | 277 | +73,1 | 0,4 | 2,1 |
| USA | 1 169 | +1,8 | 3 358 | +8,2 | 5,3 | 2,9 |
| Mittelamerika und Karibik | 28 | +100,0 | 51 | +24,4 | 0,1 | 1,8 |
| Brasilien | 98 | +7,7 | 220 | +12,2 | 0,3 | 2,2 |
| sonstige südamerikanische Länder | 58 | +20,8 | 180 | +33,3 | 0,3 | 3,1 |
| Australien | 72 | -20,9 | 151 | -47,8 | 0,2 | 2,1 |
| Neuseeland und Ozeanien | 54 | +260,0 | 76 | +90,0 | 0,1 | 1,4 |
| Ohne Angabe | 2 586 | -32,4 | 4 617 | -32,3 | 7,3 | 1,8 |

Anmerkungen Seite 31

Noch: 2.4 Leistung der Beherbergungsstätten nach Reisegebieten und Herkunftsländern

Juni 2013

| Reisegebiet Herkunftsland (ständiger Wohnsitz) | Ankünfte | | Übernachtungen | | | Mittlere Aufenthalts- dauer ³⁾ |
|---|----------------|--------------------------------|----------------|--------------------------------|----------------------|---|
| | aller Gäste | Verän- derung ¹⁾ | aller Gäste | Verän- derung ¹⁾ | Anteil ²⁾ | |
| Münsterland | 156 052 | +2,1 | 336 478 | +1,5 | 100 | 2,2 |
| Bundesrepublik Deutschland | 140 039 | +1,0 | 301 282 | +0,6 | 89,5 | 2,2 |
| Ausland | 16 013 | +12,9 | 35 196 | +10,3 | 10,5 | 2,2 |
| Europa | 13 605 | +13,4 | 30 422 | +11,6 | 86,4 | 2,2 |
| EU-Länder | 12 038 | +13,8 | 27 037 | +13,1 | 76,8 | 2,2 |
| Belgien | 600 | -5,8 | 1 056 | -10,2 | 3,0 | 1,8 |
| Bulgarien | 16 | -70,9 | 40 | -56,0 | 0,1 | 2,5 |
| Dänemark | 644 | +3,7 | 1 022 | +14,1 | 2,9 | 1,6 |
| Estland | 14 | -39,1 | 16 | -77,1 | - | 1,1 |
| Finnland | 131 | -19,6 | 217 | -23,9 | 0,6 | 1,7 |
| Frankreich | 736 | +6,2 | 1 247 | +4,5 | 3,5 | 1,7 |
| Griechenland | 36 | -5,3 | 81 | -29,6 | 0,2 | 2,3 |
| Irland, Republik | 59 | +31,1 | 128 | +28,0 | 0,4 | 2,2 |
| Italien | 453 | +20,8 | 791 | -5,2 | 2,2 | 1,7 |
| Lettland | 15 | -50,0 | 19 | -81,9 | 0,1 | 1,3 |
| Litauen | 37 | -7,5 | 84 | -24,3 | 0,2 | 2,3 |
| Luxemburg | 141 | -2,1 | 202 | -32,0 | 0,6 | 1,4 |
| Malta | 11 | - | 32 | +23,1 | 0,1 | 2,9 |
| Niederlande | 5 680 | +20,3 | 14 133 | +22,7 | 40,2 | 2,5 |
| Österreich | 476 | +3,7 | 965 | +16,0 | 2,7 | 2,0 |
| Polen | 616 | +21,7 | 2 203 | -3,8 | 6,3 | 3,6 |
| Portugal | 58 | +20,8 | 108 | +58,8 | 0,3 | 1,9 |
| Rumänien | 48 | -7,7 | 140 | -31,4 | 0,4 | 2,9 |
| Schweden | 504 | +5,2 | 703 | -4,1 | 2,0 | 1,4 |
| Slowakische Republik | 89 | +74,5 | 312 | +32,8 | 0,9 | 3,5 |
| Slowenien | 18 | -35,7 | 44 | -66,7 | 0,1 | 2,4 |
| Spanien | 401 | +71,4 | 793 | +63,8 | 2,3 | 2,0 |
| Tschechische Republik | 105 | -46,4 | 251 | -35,0 | 0,7 | 2,4 |
| Ungarn | 133 | +43,0 | 499 | +142,2 | 1,4 | 3,8 |
| Vereinigtes Königreich | 1 015 | +21,6 | 1 949 | +28,8 | 5,5 | 1,9 |
| Zypern | 2 | - | 2 | - | - | 1,0 |
| Island | 8 | x | 8 | x | - | 1,0 |
| Kroatien | 13 | x | 13 | x | - | 1,0 |
| Norwegen | 249 | +7,8 | 342 | -8,6 | 1,0 | 1,4 |
| Russland | 294 | +50,0 | 857 | +29,8 | 2,4 | 2,9 |
| Schweiz | 724 | +2,8 | 1 465 | +3,0 | 4,2 | 2,0 |
| Türkei | 116 | +24,7 | 318 | +6,4 | 0,9 | 2,7 |
| Ukraine | 46 | -11,5 | 130 | -21,7 | 0,4 | 2,8 |
| sonstige europäische Länder | 117 | -17,6 | 252 | -41,8 | 0,7 | 2,2 |
| Afrika | 63 | +23,5 | 147 | -0,7 | 0,4 | 2,3 |
| Republik Südafrika | 22 | - | 55 | -26,7 | 0,2 | 2,5 |
| sonstige afrikanische Länder | 41 | +41,4 | 92 | +26,0 | 0,3 | 2,2 |
| Asien | 384 | -10,7 | 981 | -2,1 | 2,8 | 2,6 |
| Arabische Golfstaaten | 41 | -10,9 | 145 | +6,6 | 0,4 | 3,5 |
| Volksrepublik China und Hongkong | 121 | +2,5 | 349 | +40,7 | 1,0 | 2,9 |
| Indien | 35 | -10,3 | 74 | -44,8 | 0,2 | 2,1 |
| Israel | 30 | -16,7 | 84 | +78,7 | 0,2 | 2,8 |
| Japan | 64 | -23,8 | 132 | -21,0 | 0,4 | 2,1 |
| Südkorea | 37 | +54,2 | 59 | +25,5 | 0,2 | 1,6 |
| Taiwan | 10 | -33,3 | 14 | -46,2 | - | 1,4 |
| sonstige asiatische Länder | 46 | -32,4 | 124 | -37,1 | 0,4 | 2,7 |
| Amerika | 892 | +13,9 | 1 862 | +4,5 | 5,3 | 2,1 |
| Kanada | 110 | -21,4 | 173 | -33,7 | 0,5 | 1,6 |
| USA | 643 | +24,4 | 1 334 | +7,0 | 3,8 | 2,1 |
| Mittelamerika und Karibik | 52 | +108,0 | 62 | +37,8 | 0,2 | 1,2 |
| Brasilien | 61 | -9,0 | 242 | +90,6 | 0,7 | 4,0 |
| sonstige südamerikanische Länder | 26 | -23,5 | 51 | -50,0 | 0,1 | 2,0 |
| Australien | 74 | +13,8 | 137 | -6,2 | 0,4 | 1,9 |
| Neuseeland und Ozeanien | 13 | +8,3 | 34 | -8,1 | 0,1 | 2,6 |
| Ohne Angabe | 982 | +16,6 | 1 613 | +3,9 | 4,6 | 1,6 |

Anmerkungen Seite 31

Noch: 2.4 Leistung der Beherbergungsstätten nach Reisegebieten und Herkunftsländern

Juni 2013

| Reisegebiet Herkunftsland (ständiger Wohnsitz) | Ankünfte | | Übernachtungen | | | Mittlere Aufenthalts- dauer ³⁾ |
|---|----------------|--------------------------------|----------------|--------------------------------|----------------------|---|
| | aller Gäste | Verän- derung ¹⁾ | aller Gäste | Verän- derung ¹⁾ | Anteil ²⁾ | |
| Teutoburger Wald | 181 143 | +0,9 | 597 822 | -0,1 | 100 | 3,3 |
| Bundesrepublik Deutschland | 159 412 | - | 534 419 | -2,0 | 89,4 | 3,4 |
| Ausland | 21 731 | +7,7 | 63 403 | +19,6 | 10,6 | 2,9 |
| Europa | 17 088 | +4,0 | 51 451 | +18,9 | 81,1 | 3,0 |
| EU-Länder | 14 721 | +3,9 | 46 013 | +20,7 | 72,6 | 3,1 |
| Belgien | 766 | -15,5 | 1 584 | -24,9 | 2,5 | 2,1 |
| Bulgarien | 65 | -30,9 | 298 | -47,9 | 0,5 | 4,6 |
| Dänemark | 788 | -19,3 | 1 559 | -18,2 | 2,5 | 2,0 |
| Estland | 59 | +9,3 | 145 | +39,4 | 0,2 | 2,5 |
| Finnland | 187 | -53,4 | 334 | -65,8 | 0,5 | 1,8 |
| Frankreich | 1 000 | +14,0 | 1 906 | +17,2 | 3,0 | 1,9 |
| Griechenland | 41 | -18,0 | 98 | -16,9 | 0,2 | 2,4 |
| Irland, Republik | 56 | -44,0 | 152 | -56,4 | 0,2 | 2,7 |
| Italien | 589 | +14,4 | 1 345 | +23,2 | 2,1 | 2,3 |
| Lettland | 85 | +304,8 | 212 | +371,1 | 0,3 | 2,5 |
| Litauen | 66 | +20,0 | 206 | -41,0 | 0,3 | 3,1 |
| Luxemburg | 71 | +12,7 | 163 | +29,4 | 0,3 | 2,3 |
| Malta | 4 | +33,3 | 12 | +140,0 | - | 3,0 |
| Niederlande | 5 774 | +20,2 | 22 277 | +52,7 | 35,1 | 3,9 |
| Österreich | 755 | +5,9 | 1 468 | -4,1 | 2,3 | 1,9 |
| Polen | 1 089 | +31,8 | 4 214 | +12,8 | 6,6 | 3,9 |
| Portugal | 73 | +23,7 | 355 | +234,9 | 0,6 | 4,9 |
| Rumänien | 152 | -16,9 | 1 939 | +111,5 | 3,1 | 12,8 |
| Schweden | 430 | -15,0 | 728 | -7,6 | 1,1 | 1,7 |
| Slowakische Republik | 118 | +24,2 | 564 | +22,9 | 0,9 | 4,8 |
| Slowenien | 39 | -11,4 | 95 | -60,3 | 0,1 | 2,4 |
| Spanien | 360 | +22,0 | 963 | +34,3 | 1,5 | 2,7 |
| Tschechische Republik | 395 | - | 1 103 | +37,4 | 1,7 | 2,8 |
| Ungarn | 143 | -10,6 | 397 | +14,1 | 0,6 | 2,8 |
| Vereinigtes Königreich | 1 601 | -18,4 | 3 854 | -13,9 | 6,1 | 2,4 |
| Zypern | 15 | +15,4 | 42 | +23,5 | 0,1 | 2,8 |
| Island | 11 | +10,0 | 17 | +13,3 | - | 1,5 |
| Kroatien | 20 | x | 110 | x | 0,2 | 5,5 |
| Norwegen | 225 | +38,0 | 447 | +50,0 | 0,7 | 2,0 |
| Russland | 791 | +0,9 | 1 801 | +9,5 | 2,8 | 2,3 |
| Schweiz | 746 | -6,8 | 1 567 | -3,0 | 2,5 | 2,1 |
| Türkei | 169 | +7,0 | 408 | -23,5 | 0,6 | 2,4 |
| Ukraine | 98 | +117,8 | 245 | +25,0 | 0,4 | 2,5 |
| sonstige europäische Länder | 307 | +3,0 | 843 | -1,7 | 1,3 | 2,7 |
| Afrika | 126 | +11,5 | 414 | +38,0 | 0,7 | 3,3 |
| Republik Südafrika | 26 | -31,6 | 78 | -35,0 | 0,1 | 3,0 |
| sonstige afrikanische Länder | 100 | +33,3 | 336 | +86,7 | 0,5 | 3,4 |
| Asien | 888 | -3,4 | 3 043 | +10,0 | 4,8 | 3,4 |
| Arabische Golfstaaten | 48 | -65,0 | 235 | -20,1 | 0,4 | 4,9 |
| Volksrepublik China und Hongkong | 256 | -1,2 | 751 | +8,8 | 1,2 | 2,9 |
| Indien | 174 | +112,2 | 633 | +44,2 | 1,0 | 3,6 |
| Israel | 32 | -22,0 | 110 | +19,6 | 0,2 | 3,4 |
| Japan | 162 | +47,3 | 594 | +67,3 | 0,9 | 3,7 |
| Südkorea | 49 | -5,8 | 128 | +8,5 | 0,2 | 2,6 |
| Taiwan | 51 | +112,5 | 119 | +98,3 | 0,2 | 2,3 |
| sonstige asiatische Länder | 116 | -45,8 | 473 | -34,2 | 0,7 | 4,1 |
| Amerika | 925 | +5,4 | 3 095 | +7,6 | 4,9 | 3,3 |
| Kanada | 123 | +7,9 | 386 | +35,0 | 0,6 | 3,1 |
| USA | 621 | +2,5 | 1 971 | +0,6 | 3,1 | 3,2 |
| Mittelamerika und Karibik | 35 | -23,9 | 175 | +20,7 | 0,3 | 5,0 |
| Brasilien | 59 | -11,9 | 262 | -1,1 | 0,4 | 4,4 |
| sonstige südamerikanische Länder | 87 | +93,3 | 301 | +36,8 | 0,5 | 3,5 |
| Australien | 135 | +18,4 | 475 | +26,7 | 0,7 | 3,5 |
| Neuseeland und Ozeanien | 29 | +70,6 | 72 | -60,7 | 0,1 | 2,5 |
| Ohne Angabe | 2 540 | +48,9 | 4 853 | +49,3 | 7,7 | 1,9 |

Noch: 2.4 Leistung der Beherbergungsstätten nach Reisegebieten und Herkunftsländern

Juni 2013

| Reisegebiet Herkunftsland (ständiger Wohnsitz) | Ankünfte | | Übernachtungen | | | Mittlere Aufenthalts- dauer ³⁾ |
|---|----------------|--------------------------------|----------------|--------------------------------|----------------------|---|
| | aller Gäste | Verän- derung ¹⁾ | aller Gäste | Verän- derung ¹⁾ | Anteil ²⁾ | |
| Sauerland | 161 054 | -6,9 | 496 134 | -7,5 | 100 | 3,1 |
| Bundesrepublik Deutschland | 137 908 | -6,9 | 427 037 | -6,7 | 86,1 | 3,1 |
| Ausland | 23 146 | -7,2 | 69 097 | -12,2 | 13,9 | 3,0 |
| Europa | 21 240 | -9,2 | 64 717 | -13,5 | 93,7 | 3,0 |
| EU-Länder | 20 337 | -9,8 | 62 559 | -13,9 | 90,5 | 3,1 |
| Belgien | 1 873 | -8,8 | 5 257 | -14,4 | 7,6 | 2,8 |
| Bulgarien | 10 | -64,3 | 45 | -73,5 | 0,1 | 4,5 |
| Dänemark | 211 | -9,8 | 397 | -39,9 | 0,6 | 1,9 |
| Estland | 3 | -25,0 | 5 | -58,3 | - | 1,7 |
| Finnland | 63 | -33,7 | 112 | -49,3 | 0,2 | 1,8 |
| Frankreich | 324 | -25,9 | 597 | -28,1 | 0,9 | 1,8 |
| Griechenland | 16 | -20,0 | 24 | -52,9 | - | 1,5 |
| Irland, Republik | 16 | +77,8 | 98 | x | 0,1 | 6,1 |
| Italien | 270 | -5,3 | 621 | -27,1 | 0,9 | 2,3 |
| Lettland | 8 | -61,9 | 19 | -68,9 | - | 2,4 |
| Litauen | 50 | -20,6 | 61 | -52,7 | 0,1 | 1,2 |
| Luxemburg | 89 | +64,8 | 263 | +54,7 | 0,4 | 3,0 |
| Malta | 3 | -93,6 | 4 | -97,0 | - | 1,3 |
| Niederlande | 15 017 | -12,2 | 48 370 | -15,6 | 70,0 | 3,2 |
| Österreich | 325 | +6,2 | 748 | +1,4 | 1,1 | 2,3 |
| Polen | 346 | +13,1 | 799 | -21,7 | 1,2 | 2,3 |
| Portugal | 84 | -40,8 | 725 | +177,8 | 1,0 | 8,6 |
| Rumänien | 132 | +61,0 | 551 | +13,1 | 0,8 | 4,2 |
| Schweden | 240 | +11,1 | 311 | -21,9 | 0,5 | 1,3 |
| Slowakische Republik | 48 | +166,7 | 125 | -21,4 | 0,2 | 2,6 |
| Slowenien | 54 | +100,0 | 180 | +150,0 | 0,3 | 3,3 |
| Spanien | 161 | +1,3 | 460 | +9,3 | 0,7 | 2,9 |
| Tschechische Republik | 260 | -4,8 | 802 | -24,3 | 1,2 | 3,1 |
| Ungarn | 83 | -1,2 | 200 | +1,0 | 0,3 | 2,4 |
| Vereinigtes Königreich | 650 | +34,0 | 1 644 | +46,4 | 2,4 | 2,5 |
| Zypern | 1 | x | 141 | x | 0,2 | x |
| Island | 5 | +150,0 | 19 | +137,5 | - | 3,8 |
| Kroatien | 11 | x | 49 | x | 0,1 | 4,5 |
| Norwegen | 57 | -6,6 | 88 | -11,1 | 0,1 | 1,5 |
| Russland | 176 | +26,6 | 450 | +25,7 | 0,7 | 2,6 |
| Schweiz | 394 | -18,9 | 803 | -15,7 | 1,2 | 2,0 |
| Türkei | 114 | +60,6 | 270 | +154,7 | 0,4 | 2,4 |
| Ukraine | 25 | +66,7 | 108 | -22,9 | 0,2 | 4,3 |
| sonstige europäische Länder | 121 | +45,8 | 371 | -11,9 | 0,5 | 3,1 |
| Afrika | 78 | +69,6 | 277 | +174,3 | 0,4 | 3,6 |
| Republik Südafrika | 11 | -67,6 | 22 | -73,5 | - | 2,0 |
| sonstige afrikanische Länder | 67 | +458,3 | 255 | x | 0,4 | 3,8 |
| Asien | 544 | +32,0 | 1 389 | +12,4 | 2,0 | 2,6 |
| Arabische Golfstaaten | 59 | +110,7 | 133 | +43,0 | 0,2 | 2,3 |
| Volksrepublik China und Hongkong | 166 | +22,1 | 545 | +11,5 | 0,8 | 3,3 |
| Indien | 53 | +8,2 | 157 | +33,1 | 0,2 | 3,0 |
| Israel | 66 | x | 161 | +335,1 | 0,2 | 2,4 |
| Japan | 79 | +8,2 | 139 | +6,1 | 0,2 | 1,8 |
| Südkorea | 39 | +18,2 | 69 | -31,0 | 0,1 | 1,8 |
| Taiwan | 10 | -47,4 | 20 | -48,7 | - | 2,0 |
| sonstige asiatische Länder | 72 | +5,9 | 165 | -27,9 | 0,2 | 2,3 |
| Amerika | 422 | +31,9 | 1 041 | +5,2 | 1,5 | 2,5 |
| Kanada | 59 | +31,1 | 125 | -29,4 | 0,2 | 2,1 |
| USA | 221 | +30,8 | 595 | +13,8 | 0,9 | 2,7 |
| Mittelamerika und Karibik | 26 | +8,3 | 89 | -16,8 | 0,1 | 3,4 |
| Brasilien | 36 | +33,3 | 61 | +13,0 | 0,1 | 1,7 |
| sonstige südamerikanische Länder | 80 | +45,5 | 171 | +32,6 | 0,2 | 2,1 |
| Australien | 50 | +42,9 | 83 | -19,4 | 0,1 | 1,7 |
| Neuseeland und Ozeanien | 6 | x | 8 | +14,3 | - | 1,3 |
| Ohne Angabe | 806 | +9,4 | 1 582 | +9,9 | 2,3 | 2,0 |

Anmerkungen Seite 31

Noch: 2.4 Leistung der Beherbergungsstätten nach Reisegebieten und Herkunftsländern

Juni 2013

| Reisegebiet Herkunftsland (ständiger Wohnsitz) | Ankünfte | | Übernachtungen | | | Mittlere Aufenthalts- dauer ³⁾ |
|---|----------------|--------------------------------|----------------|--------------------------------|----------------------|---|
| | aller Gäste | Verän- derung ¹⁾ | aller Gäste | Verän- derung ¹⁾ | Anteil ²⁾ | |
| Siegerland-Wittgenstein | 21 788 | +3,0 | 72 457 | +5,0 | 100 | 3,3 |
| Bundesrepublik Deutschland | 17 245 | -3,1 | 62 901 | +1,3 | 86,8 | 3,6 |
| Ausland | 4 543 | +35,9 | 9 556 | +38,5 | 13,2 | 2,1 |
| Europa | 3 083 | +54,2 | 6 640 | +69,0 | 69,5 | 2,2 |
| EU-Länder | 2 737 | +70,1 | 6 013 | +91,2 | 62,9 | 2,2 |
| Belgien | 162 | +18,2 | 246 | +11,8 | 2,6 | 1,5 |
| Bulgarien | – | – | – | – | – | – |
| Dänemark | 54 | -30,8 | 86 | -48,5 | 0,9 | 1,6 |
| Estland | 3 | +50,0 | 5 | +150,0 | 0,1 | 1,7 |
| Finnland | 29 | +52,6 | 39 | +2,6 | 0,4 | 1,3 |
| Frankreich | 177 | +19,6 | 269 | +21,2 | 2,8 | 1,5 |
| Griechenland | 6 | -40,0 | 9 | -30,8 | 0,1 | 1,5 |
| Irland, Republik | 4 | -50,0 | 5 | -50,0 | 0,1 | 1,3 |
| Italien | 99 | +11,2 | 139 | -21,9 | 1,5 | 1,4 |
| Lettland | – | – | – | – | – | – |
| Litauen | 1 | -50,0 | 1 | -75,0 | – | 1,0 |
| Luxemburg | 36 | +227,3 | 56 | +166,7 | 0,6 | 1,6 |
| Malta | – | – | – | – | – | – |
| Niederlande | 1 478 | +272,3 | 3 845 | +330,1 | 40,2 | 2,6 |
| Österreich | 125 | +35,9 | 297 | +110,6 | 3,1 | 2,4 |
| Polen | 85 | -26,1 | 207 | -25,5 | 2,2 | 2,4 |
| Portugal | 2 | -71,4 | 2 | -77,8 | – | 1,0 |
| Rumänien | 27 | +42,1 | 32 | -8,6 | 0,3 | 1,2 |
| Schweden | 54 | +1,9 | 74 | -32,1 | 0,8 | 1,4 |
| Slowakische Republik | 10 | +66,7 | 16 | +14,3 | 0,2 | 1,6 |
| Slowenien | 9 | +12,5 | 33 | +94,1 | 0,3 | 3,7 |
| Spanien | 35 | +9,4 | 52 | -8,8 | 0,5 | 1,5 |
| Tschechische Republik | 53 | +10,4 | 118 | +21,6 | 1,2 | 2,2 |
| Ungarn | 35 | -18,6 | 53 | -11,7 | 0,6 | 1,5 |
| Vereinigtes Königreich | 253 | -5,6 | 429 | -16,7 | 4,5 | 1,7 |
| Zypern | – | – | – | – | – | – |
| Island | – | – | – | – | – | – |
| Kroatien | 6 | x | 12 | x | 0,1 | 2,0 |
| Norwegen | 25 | +177,8 | 36 | +227,3 | 0,4 | 1,4 |
| Russland | 99 | -20,2 | 186 | +14,1 | 1,9 | 1,9 |
| Schweiz | 147 | -29,0 | 198 | -62,4 | 2,1 | 1,3 |
| Türkei | 11 | -26,7 | 113 | +189,7 | 1,2 | 10,3 |
| Ukraine | 11 | -15,4 | 16 | -15,8 | 0,2 | 1,5 |
| sonstige europäische Länder | 47 | +113,6 | 66 | +153,8 | 0,7 | 1,4 |
| Afrika | 7 | -46,2 | 49 | +14,0 | 0,5 | 7,0 |
| Republik Südafrika | 1 | -90,9 | 4 | -88,6 | – | 4,0 |
| sonstige afrikanische Länder | 6 | +200,0 | 45 | +462,5 | 0,5 | 7,5 |
| Asien | 200 | -32,2 | 466 | -43,0 | 4,9 | 2,3 |
| Arabische Golfstaaten | 5 | -75,0 | 17 | -88,0 | 0,2 | 3,4 |
| Volksrepublik China und Hongkong | 60 | -54,2 | 158 | -63,0 | 1,7 | 2,6 |
| Indien | 29 | -3,3 | 62 | +5,1 | 0,6 | 2,1 |
| Israel | 19 | +111,1 | 25 | -3,8 | 0,3 | 1,3 |
| Japan | 28 | -51,7 | 54 | -18,2 | 0,6 | 1,9 |
| Südkorea | 29 | +163,6 | 79 | +426,7 | 0,8 | 2,7 |
| Taiwan | 3 | +200,0 | 4 | +300,0 | – | 1,3 |
| sonstige asiatische Länder | 27 | -22,9 | 67 | -18,3 | 0,7 | 2,5 |
| Amerika | 272 | +49,5 | 594 | +75,2 | 6,2 | 2,2 |
| Kanada | 21 | -22,2 | 40 | -31,0 | 0,4 | 1,9 |
| USA | 204 | +36,9 | 465 | +90,6 | 4,9 | 2,3 |
| Mittelamerika und Karibik | 13 | x | 19 | x | 0,2 | 1,5 |
| Brasilien | 25 | – | 53 | +76,7 | 0,6 | 2,1 |
| sonstige südamerikanische Länder | 9 | +50,0 | 17 | +142,9 | 0,2 | 1,9 |
| Australien | 21 | +50,0 | 45 | +36,4 | 0,5 | 2,1 |
| Neuseeland und Ozeanien | 5 | x | 16 | x | 0,2 | 3,2 |
| Ohne Angabe | 955 | +13,6 | 1 746 | +0,3 | 18,3 | 1,8 |

Noch: 2.4 Leistung der Beherbergungsstätten nach Reisegebieten und Herkunftsländern

Juni 2013

| Reisegebiet Herkunftsland (ständiger Wohnsitz) | Ankünfte | | Übernachtungen | | | Mittlere Aufenthalts- dauer ³⁾ |
|---|----------------|--------------------------------|----------------|--------------------------------|----------------------|---|
| | aller Gäste | Verän- derung ¹⁾ | aller Gäste | Verän- derung ¹⁾ | Anteil ²⁾ | |
| Bergisches Land | 54 877 | -7,8 | 138 538 | -4,0 | 100 | 2,5 |
| Bundesrepublik Deutschland | 48 489 | -8,8 | 125 164 | -4,2 | 90,3 | 2,6 |
| Ausland | 6 388 | +1,4 | 13 374 | -1,5 | 9,7 | 2,1 |
| Europa | 4 770 | +1,3 | 9 584 | -1,7 | 71,7 | 2,0 |
| EU-Länder | 4 116 | -0,3 | 8 399 | -4,1 | 62,8 | 2,0 |
| Belgien | 234 | -41,9 | 397 | -47,3 | 3,0 | 1,7 |
| Bulgarien | 11 | - | 30 | -47,4 | 0,2 | 2,7 |
| Dänemark | 135 | +6,3 | 187 | +1,1 | 1,4 | 1,4 |
| Estland | 4 | -60,0 | 7 | -56,3 | 0,1 | 1,8 |
| Finnland | 46 | +31,4 | 80 | +70,2 | 0,6 | 1,7 |
| Frankreich | 460 | +25,3 | 854 | +44,0 | 6,4 | 1,9 |
| Griechenland | 14 | -6,7 | 38 | +52,0 | 0,3 | 2,7 |
| Irland, Republik | 20 | +400,0 | 41 | x | 0,3 | 2,1 |
| Italien | 196 | -19,7 | 432 | -1,6 | 3,2 | 2,2 |
| Lettland | 9 | -18,2 | 18 | +63,6 | 0,1 | 2,0 |
| Litauen | 8 | -50,0 | 10 | -44,4 | 0,1 | 1,3 |
| Luxemburg | 39 | -18,8 | 369 | -28,2 | 2,8 | 9,5 |
| Malta | - | - | - | - | - | - |
| Niederlande | 1 005 | -7,7 | 2 090 | -16,0 | 15,6 | 2,1 |
| Österreich | 223 | -28,8 | 384 | -30,4 | 2,9 | 1,7 |
| Polen | 300 | +79,6 | 522 | +52,6 | 3,9 | 1,7 |
| Portugal | 65 | x | 74 | +393,3 | 0,6 | 1,1 |
| Rumänien | 28 | +100,0 | 52 | +160,0 | 0,4 | 1,9 |
| Schweden | 137 | -45,2 | 226 | -50,9 | 1,7 | 1,6 |
| Slowakische Republik | 65 | -12,2 | 192 | -9,9 | 1,4 | 3,0 |
| Slowenien | 20 | +42,9 | 80 | +48,1 | 0,6 | 4,0 |
| Spanien | 111 | +7,8 | 213 | +0,9 | 1,6 | 1,9 |
| Tschechische Republik | 100 | +63,9 | 223 | +97,3 | 1,7 | 2,2 |
| Ungarn | 62 | +34,8 | 144 | +71,4 | 1,1 | 2,3 |
| Vereinigtes Königreich | 822 | +17,8 | 1 734 | +12,4 | 13,0 | 2,1 |
| Zypern | 2 | x | 2 | x | - | 1,0 |
| Island | 5 | +66,7 | 24 | x | 0,2 | 4,8 |
| Kroatien | 4 | x | 6 | x | - | 1,5 |
| Norwegen | 51 | +37,8 | 61 | -7,6 | 0,5 | 1,2 |
| Russland | 116 | -20,5 | 294 | +38,0 | 2,2 | 2,5 |
| Schweiz | 327 | +12,0 | 540 | +6,9 | 4,0 | 1,7 |
| Türkei | 73 | +82,5 | 96 | +50,0 | 0,7 | 1,3 |
| Ukraine | 8 | -27,3 | 11 | -8,3 | 0,1 | 1,4 |
| sonstige europäische Länder | 70 | +45,8 | 153 | +22,4 | 1,1 | 2,2 |
| Afrika | 52 | +18,2 | 204 | -4,7 | 1,5 | 3,9 |
| Republik Südafrika | 13 | - | 54 | -44,3 | 0,4 | 4,2 |
| sonstige afrikanische Länder | 39 | +25,8 | 150 | +28,2 | 1,1 | 3,8 |
| Asien | 840 | +60,3 | 1 938 | +31,4 | 14,5 | 2,3 |
| Arabische Golfstaaten | 20 | -31,0 | 55 | -11,3 | 0,4 | 2,8 |
| Volksrepublik China und Hongkong | 594 | +185,6 | 1 221 | +122,8 | 9,1 | 2,1 |
| Indien | 80 | -5,9 | 277 | +33,8 | 2,1 | 3,5 |
| Israel | 12 | -64,7 | 18 | -72,3 | 0,1 | 1,5 |
| Japan | 34 | -22,7 | 86 | -47,2 | 0,6 | 2,5 |
| Südkorea | 10 | +150,0 | 26 | +73,3 | 0,2 | 2,6 |
| Taiwan | 6 | +100,0 | 6 | -62,5 | - | 1,0 |
| sonstige asiatische Länder | 84 | -28,2 | 249 | -37,6 | 1,9 | 3,0 |
| Amerika | 490 | -5,0 | 1 217 | -5,6 | 9,1 | 2,5 |
| Kanada | 35 | +66,7 | 109 | +118,0 | 0,8 | 3,1 |
| USA | 298 | -7,7 | 754 | -2,1 | 5,6 | 2,5 |
| Mittelamerika und Karibik | 28 | -37,8 | 74 | -38,8 | 0,6 | 2,6 |
| Brasilien | 36 | -60,4 | 88 | -62,2 | 0,7 | 2,4 |
| sonstige südamerikanische Länder | 93 | +158,3 | 192 | +67,0 | 1,4 | 2,1 |
| Australien | 4 | -81,0 | 11 | -84,1 | 0,1 | 2,8 |
| Neuseeland und Ozeanien | 8 | +33,3 | 15 | +7,1 | 0,1 | 1,9 |
| Ohne Angabe | 224 | -53,6 | 405 | -47,8 | 3,0 | 1,8 |

Anmerkungen Seite 31

Noch: 2.4 Leistung der Beherbergungsstätten nach Reisegebieten und Herkunftsländern

Juni 2013

| Reisegebiet Herkunftsland (ständiger Wohnsitz) | Ankünfte | | Übernachtungen | | | Mittlere Aufenthalts- dauer ³⁾ |
|---|----------------|--------------------------------|----------------|--------------------------------|----------------------|---|
| | aller Gäste | Verän- derung ¹⁾ | aller Gäste | Verän- derung ¹⁾ | Anteil ²⁾ | |
| Bonn und Rhein-Sieg-Kreis | 124 276 | +2,5 | 265 085 | +9,9 | 100 | 2,1 |
| Bundesrepublik Deutschland | 103 304 | – | 208 629 | +3,8 | 78,7 | 2,0 |
| Ausland | 20 972 | +16,9 | 56 456 | +40,7 | 21,3 | 2,7 |
| Europa | 13 575 | +13,8 | 30 660 | +24,0 | 54,3 | 2,3 |
| EU-Länder | 10 911 | +17,9 | 24 415 | +28,4 | 43,2 | 2,2 |
| Belgien | 1 092 | +8,9 | 2 428 | +21,6 | 4,3 | 2,2 |
| Bulgarien | 145 | +271,8 | 177 | +124,1 | 0,3 | 1,2 |
| Dänemark | 176 | +7,3 | 401 | +49,6 | 0,7 | 2,3 |
| Estland | 31 | +24,0 | 47 | –13,0 | 0,1 | 1,5 |
| Finnland | 176 | +100,0 | 433 | +126,7 | 0,8 | 2,5 |
| Frankreich | 888 | +3,4 | 1 810 | +2,3 | 3,2 | 2,0 |
| Griechenland | 139 | +75,9 | 308 | +72,1 | 0,5 | 2,2 |
| Irland, Republik | 136 | +115,9 | 513 | +167,2 | 0,9 | 3,8 |
| Italien | 482 | –16,2 | 1 389 | –4,1 | 2,5 | 2,9 |
| Lettland | 40 | –20,0 | 103 | –25,4 | 0,2 | 2,6 |
| Litauen | 23 | –17,9 | 116 | +152,2 | 0,2 | 5,0 |
| Luxemburg | 248 | +32,6 | 414 | +38,5 | 0,7 | 1,7 |
| Malta | 2 | –81,8 | 2 | –86,7 | – | 1,0 |
| Niederlande | 2 624 | +35,8 | 5 227 | +43,2 | 9,3 | 2,0 |
| Österreich | 773 | +22,7 | 1 587 | +32,3 | 2,8 | 2,1 |
| Polen | 328 | –9,6 | 1 306 | +40,9 | 2,3 | 4,0 |
| Portugal | 174 | +210,7 | 277 | +3,0 | 0,5 | 1,6 |
| Rumänien | 342 | +175,8 | 432 | +64,9 | 0,8 | 1,3 |
| Schweden | 263 | +22,9 | 679 | +74,1 | 1,2 | 2,6 |
| Slowakische Republik | 62 | – | 128 | –35,7 | 0,2 | 2,1 |
| Slowenien | 62 | +10,7 | 145 | +52,6 | 0,3 | 2,3 |
| Spanien | 418 | +14,8 | 1 139 | +45,3 | 2,0 | 2,7 |
| Tschechische Republik | 239 | –18,7 | 587 | +6,7 | 1,0 | 2,5 |
| Ungarn | 145 | +35,5 | 331 | +78,9 | 0,6 | 2,3 |
| Vereinigtes Königreich | 1 890 | +0,8 | 4 415 | +15,8 | 7,8 | 2,3 |
| Zypern | 13 | +160,0 | 21 | +50,0 | – | 1,6 |
| Island | 68 | +466,7 | 98 | +308,3 | 0,2 | 1,4 |
| Kroatien | 50 | x | 100 | x | 0,2 | 2,0 |
| Norwegen | 182 | +37,9 | 579 | +111,3 | 1,0 | 3,2 |
| Russland | 325 | –20,9 | 1 144 | –26,9 | 2,0 | 3,5 |
| Schweiz | 1 081 | –12,5 | 2 217 | +8,8 | 3,9 | 2,1 |
| Türkei | 211 | +74,4 | 745 | +127,8 | 1,3 | 3,5 |
| Ukraine | 123 | +83,6 | 431 | +65,1 | 0,8 | 3,5 |
| sonstige europäische Länder | 624 | –10,9 | 931 | –23,6 | 1,6 | 1,5 |
| Afrika | 716 | +171,2 | 2 359 | +91,3 | 4,2 | 3,3 |
| Republik Südafrika | 329 | +338,7 | 730 | +136,2 | 1,3 | 2,2 |
| sonstige afrikanische Länder | 387 | +104,8 | 1 629 | +76,3 | 2,9 | 4,2 |
| Asien | 2 758 | –2,5 | 11 171 | +46,9 | 19,8 | 4,1 |
| Arabische Golfstaaten | 768 | –21,1 | 3 478 | +11,2 | 6,2 | 4,5 |
| Volksrepublik China und Hongkong | 400 | +3,9 | 1 533 | +92,1 | 2,7 | 3,8 |
| Indien | 267 | –36,4 | 968 | –11,7 | 1,7 | 3,6 |
| Israel | 59 | –61,4 | 101 | –67,1 | 0,2 | 1,7 |
| Japan | 386 | +2,9 | 1 342 | +84,1 | 2,4 | 3,5 |
| Südkorea | 123 | +207,5 | 369 | +367,1 | 0,7 | 3,0 |
| Taiwan | 41 | +46,4 | 96 | +108,7 | 0,2 | 2,3 |
| sonstige asiatische Länder | 714 | +57,3 | 3 284 | +130,8 | 5,8 | 4,6 |
| Amerika | 2 732 | +43,5 | 8 205 | +79,7 | 14,5 | 3,0 |
| Kanada | 477 | +205,8 | 968 | +185,5 | 1,7 | 2,0 |
| USA | 1 751 | +28,7 | 4 968 | +54,7 | 8,8 | 2,8 |
| Mittelamerika und Karibik | 198 | +157,1 | 572 | +155,4 | 1,0 | 2,9 |
| Brasilien | 153 | –28,8 | 645 | +37,8 | 1,1 | 4,2 |
| sonstige südamerikanische Länder | 153 | +61,1 | 1 052 | +224,7 | 1,9 | 6,9 |
| Australien | 188 | +13,9 | 664 | +119,1 | 1,2 | 3,5 |
| Neuseeland und Ozeanien | 82 | +182,8 | 526 | x | 0,9 | 6,4 |
| Ohne Angabe | 921 | +12,5 | 2 871 | +73,9 | 5,1 | 3,1 |

Anmerkungen Seite 31

Noch: 2.4 Leistung der Beherbergungsstätten nach Reisegebieten und Herkunftsländern

Juni 2013

| Reisegebiet Herkunftsland (ständiger Wohnsitz) | Ankünfte | | Übernachtungen | | | Mittlere Aufenthalts- dauer ³⁾ |
|---|----------------|--------------------------------|----------------|--------------------------------|----------------------|---|
| | aller Gäste | Verän- derung ¹⁾ | aller Gäste | Verän- derung ¹⁾ | Anteil ²⁾ | |
| Köln und Rhein-Erft-Kreis | 301 175 | +5,8 | 523 976 | +1,5 | 100 | 1,7 |
| Bundesrepublik Deutschland | 217 082 | +6,3 | 376 154 | +3,6 | 71,8 | 1,7 |
| Ausland | 84 093 | +4,6 | 147 822 | -3,4 | 28,2 | 1,8 |
| Europa | 55 553 | +1,7 | 94 905 | -6,1 | 64,2 | 1,7 |
| EU-Länder | 44 521 | +0,6 | 74 541 | -7,1 | 50,4 | 1,7 |
| Belgien | 4 635 | +24,1 | 6 423 | +20,7 | 4,3 | 1,4 |
| Bulgarien | 136 | -46,7 | 251 | -44,8 | 0,2 | 1,8 |
| Dänemark | 1 291 | +19,4 | 2 405 | +13,9 | 1,6 | 1,9 |
| Estland | 165 | +54,2 | 357 | +62,3 | 0,2 | 2,2 |
| Finnland | 648 | -10,7 | 1 137 | -17,1 | 0,8 | 1,8 |
| Frankreich | 3 922 | -4,3 | 6 468 | +0,4 | 4,4 | 1,6 |
| Griechenland | 357 | -41,6 | 656 | -41,5 | 0,4 | 1,8 |
| Irland, Republik | 314 | -7,1 | 581 | -8,1 | 0,4 | 1,9 |
| Italien | 2 902 | -15,0 | 4 954 | -13,0 | 3,4 | 1,7 |
| Lettland | 70 | -28,6 | 143 | +1,4 | 0,1 | 2,0 |
| Litauen | 142 | -24,1 | 240 | -17,8 | 0,2 | 1,7 |
| Luxemburg | 1 540 | +21,7 | 2 172 | +16,8 | 1,5 | 1,4 |
| Malta | 23 | - | 55 | -9,8 | - | 2,4 |
| Niederlande | 7 807 | -6,4 | 11 938 | -13,6 | 8,1 | 1,5 |
| Österreich | 2 534 | -14,0 | 4 339 | -27,6 | 2,9 | 1,7 |
| Polen | 1 548 | +26,6 | 3 363 | -4,4 | 2,3 | 2,2 |
| Portugal | 319 | -35,9 | 615 | -61,4 | 0,4 | 1,9 |
| Rumänien | 405 | +4,1 | 923 | +36,3 | 0,6 | 2,3 |
| Schweden | 1 218 | +18,4 | 2 291 | +30,1 | 1,5 | 1,9 |
| Slowakische Republik | 213 | +34,0 | 416 | +20,9 | 0,3 | 2,0 |
| Slowenien | 181 | +4,0 | 313 | -52,1 | 0,2 | 1,7 |
| Spanien | 2 689 | +0,7 | 4 615 | -4,4 | 3,1 | 1,7 |
| Tschechische Republik | 349 | -40,3 | 697 | -36,8 | 0,5 | 2,0 |
| Ungarn | 401 | -11,7 | 787 | -13,4 | 0,5 | 2,0 |
| Vereinigtes Königreich | 10 663 | +8,9 | 18 316 | -4,5 | 12,4 | 1,7 |
| Zypern | 49 | -25,8 | 86 | -34,8 | 0,1 | 1,8 |
| Island | 106 | -43,6 | 268 | -16,8 | 0,2 | 2,5 |
| Kroatien | 119 | x | 415 | x | 0,3 | 3,5 |
| Norwegen | 849 | +35,2 | 1 630 | +58,7 | 1,1 | 1,9 |
| Russland | 3 228 | +14,5 | 5 936 | +10,4 | 4,0 | 1,8 |
| Schweiz | 3 884 | -4,9 | 6 872 | -0,4 | 4,6 | 1,8 |
| Türkei | 1 393 | -7,0 | 2 682 | -29,8 | 1,8 | 1,9 |
| Ukraine | 443 | +31,1 | 816 | +2,3 | 0,6 | 1,8 |
| sonstige europäische Länder | 1 010 | +26,1 | 1 745 | -34,1 | 1,2 | 1,7 |
| Afrika | 1 111 | +80,4 | 3 779 | +116,4 | 2,6 | 3,4 |
| Republik Südafrika | 265 | +22,1 | 474 | +11,0 | 0,3 | 1,8 |
| sonstige afrikanische Länder | 846 | +112,0 | 3 305 | +150,6 | 2,2 | 3,9 |
| Asien | 10 465 | +2,2 | 20 742 | +0,7 | 14,0 | 2,0 |
| Arabische Golfstaaten | 1 162 | -8,2 | 4 229 | -5,2 | 2,9 | 3,6 |
| Volksrepublik China und Hongkong | 3 014 | +41,7 | 4 924 | +26,1 | 3,3 | 1,6 |
| Indien | 402 | -37,9 | 1 010 | -11,2 | 0,7 | 2,5 |
| Israel | 454 | +31,6 | 816 | -7,0 | 0,6 | 1,8 |
| Japan | 1 609 | +7,3 | 2 650 | -7,2 | 1,8 | 1,6 |
| Südkorea | 319 | +8,5 | 784 | -7,4 | 0,5 | 2,5 |
| Taiwan | 282 | +6,0 | 528 | +0,4 | 0,4 | 1,9 |
| sonstige asiatische Länder | 3 223 | -15,1 | 5 801 | -3,1 | 3,9 | 1,8 |
| Amerika | 13 255 | +23,7 | 21 878 | +0,3 | 14,8 | 1,7 |
| Kanada | 1 079 | +28,9 | 1 687 | -9,0 | 1,1 | 1,6 |
| USA | 9 146 | +12,6 | 14 050 | -11,0 | 9,5 | 1,5 |
| Mittelamerika und Karibik | 316 | -6,0 | 606 | -2,7 | 0,4 | 1,9 |
| Brasilien | 2 057 | +181,0 | 3 824 | +103,9 | 2,6 | 1,9 |
| sonstige südamerikanische Länder | 657 | -4,6 | 1 711 | +1,4 | 1,2 | 2,6 |
| Australien | 1 015 | -0,6 | 2 017 | -6,7 | 1,4 | 2,0 |
| Neuseeland und Ozeanien | 156 | -26,8 | 271 | -35,5 | 0,2 | 1,7 |
| Ohne Angabe | 2 538 | -14,7 | 4 230 | -18,5 | 2,9 | 1,7 |

Anmerkungen Seite 31

Noch: 2.4 Leistung der Beherbergungsstätten nach Reisegebieten und Herkunftsländern

Juni 2013

| Reisegebiet Herkunftsland (ständiger Wohnsitz) | Ankünfte | | Übernachtungen | | | Mittlere Aufenthalts- dauer ³⁾ |
|---|----------------|--------------------------------|----------------|--------------------------------|----------------------|---|
| | aller Gäste | Verän- derung ¹⁾ | aller Gäste | Verän- derung ¹⁾ | Anteil ²⁾ | |
| Düsseldorf und Kreis Mettmann | 260 827 | +4,8 | 416 942 | +2,7 | 100 | 1,6 |
| Bundesrepublik Deutschland | 184 293 | +5,2 | 285 041 | +2,7 | 68,4 | 1,5 |
| Ausland | 76 534 | +4,0 | 131 901 | +2,9 | 31,6 | 1,7 |
| Europa | 50 115 | +3,6 | 80 709 | +1,3 | 61,2 | 1,6 |
| EU-Länder | 40 131 | +4,0 | 63 187 | +1,9 | 47,9 | 1,6 |
| Belgien | 2 446 | +18,6 | 3 428 | +13,1 | 2,6 | 1,4 |
| Bulgarien | 189 | +70,3 | 320 | +55,3 | 0,2 | 1,7 |
| Dänemark | 975 | -17,8 | 1 370 | -25,6 | 1,0 | 1,4 |
| Estland | 148 | -17,8 | 254 | -6,6 | 0,2 | 1,7 |
| Finnland | 716 | -20,8 | 1 243 | -22,0 | 0,9 | 1,7 |
| Frankreich | 3 624 | -0,2 | 5 627 | +11,3 | 4,3 | 1,6 |
| Griechenland | 408 | -20,9 | 773 | -18,1 | 0,6 | 1,9 |
| Irland, Republik | 346 | -22,1 | 513 | -26,0 | 0,4 | 1,5 |
| Italien | 2 669 | -4,7 | 4 633 | -3,8 | 3,5 | 1,7 |
| Lettland | 80 | -26,6 | 131 | -37,9 | 0,1 | 1,6 |
| Litauen | 182 | -19,8 | 278 | -1,1 | 0,2 | 1,5 |
| Luxemburg | 558 | +7,9 | 831 | +6,0 | 0,6 | 1,5 |
| Malta | 34 | +6,3 | 67 | +11,7 | 0,1 | 2,0 |
| Niederlande | 8 940 | +12,0 | 13 702 | +12,1 | 10,4 | 1,5 |
| Österreich | 2 495 | +4,2 | 3 962 | +6,1 | 3,0 | 1,6 |
| Polen | 1 665 | +29,2 | 2 657 | +0,5 | 2,0 | 1,6 |
| Portugal | 318 | +3,6 | 749 | +5,8 | 0,6 | 2,4 |
| Rumänien | 343 | +7,9 | 693 | -6,9 | 0,5 | 2,0 |
| Schweden | 1 261 | -9,1 | 1 927 | -7,2 | 1,5 | 1,5 |
| Slowakische Republik | 164 | +15,5 | 262 | +6,9 | 0,2 | 1,6 |
| Slowenien | 81 | -49,4 | 123 | -57,6 | 0,1 | 1,5 |
| Spanien | 3 131 | -2,0 | 4 737 | -3,5 | 3,6 | 1,5 |
| Tschechische Republik | 454 | +4,6 | 705 | -7,2 | 0,5 | 1,6 |
| Ungarn | 512 | +34,4 | 987 | +40,4 | 0,7 | 1,9 |
| Vereinigtes Königreich | 8 346 | +6,7 | 13 120 | +0,7 | 9,9 | 1,6 |
| Zypern | 46 | -20,7 | 95 | -32,6 | 0,1 | 2,1 |
| Island | 43 | +7,5 | 71 | -4,1 | 0,1 | 1,7 |
| Kroatien | 105 | x | 170 | x | 0,1 | 1,6 |
| Norwegen | 646 | -9,7 | 994 | -15,3 | 0,8 | 1,5 |
| Russland | 3 992 | +24,8 | 7 830 | +17,8 | 5,9 | 2,0 |
| Schweiz | 3 047 | -2,8 | 4 771 | -4,5 | 3,6 | 1,6 |
| Türkei | 1 262 | -16,5 | 1 934 | -20,4 | 1,5 | 1,5 |
| Ukraine | 244 | -16,4 | 480 | -25,9 | 0,4 | 2,0 |
| sonstige europäische Länder | 645 | -26,5 | 1 272 | -25,1 | 1,0 | 2,0 |
| Afrika | 806 | -3,5 | 2 041 | +9,5 | 1,5 | 2,5 |
| Republik Südafrika | 165 | -5,2 | 449 | +24,4 | 0,3 | 2,7 |
| sonstige afrikanische Länder | 641 | -3,0 | 1 592 | +5,9 | 1,2 | 2,5 |
| Asien | 11 346 | +2,1 | 24 277 | -0,9 | 18,4 | 2,1 |
| Arabische Golfstaaten | 3 280 | -3,7 | 7 312 | -12,9 | 5,5 | 2,2 |
| Volksrepublik China und Hongkong | 2 490 | +13,4 | 4 408 | +0,6 | 3,3 | 1,8 |
| Indien | 861 | +47,2 | 2 261 | +55,9 | 1,7 | 2,6 |
| Israel | 365 | -7,6 | 671 | -31,2 | 0,5 | 1,8 |
| Japan | 2 906 | +0,4 | 6 381 | +12,6 | 4,8 | 2,2 |
| Südkorea | 237 | -5,6 | 610 | -11,5 | 0,5 | 2,6 |
| Taiwan | 132 | -32,7 | 299 | -39,7 | 0,2 | 2,3 |
| sonstige asiatische Länder | 1 075 | -9,4 | 2 335 | -4,6 | 1,8 | 2,2 |
| Amerika | 9 743 | +32,6 | 17 411 | +38,7 | 13,2 | 1,8 |
| Kanada | 513 | -8,1 | 814 | -15,1 | 0,6 | 1,6 |
| USA | 8 175 | +35,4 | 13 743 | +35,8 | 10,4 | 1,7 |
| Mittelamerika und Karibik | 177 | +7,9 | 276 | -6,8 | 0,2 | 1,6 |
| Brasilien | 396 | +44,0 | 886 | +54,6 | 0,7 | 2,2 |
| sonstige südamerikanische Länder | 482 | +54,5 | 1 692 | +179,7 | 1,3 | 3,5 |
| Australien | 480 | -1,6 | 880 | -1,9 | 0,7 | 1,8 |
| Neuseeland und Ozeanien | 78 | -10,3 | 131 | -14,4 | 0,1 | 1,7 |
| Ohne Angabe | 3 966 | -25,8 | 6 452 | -24,4 | 4,9 | 1,6 |

Noch: 2.4 Leistung der Beherbergungsstätten nach Reisegebieten und Herkunftsländern

Juni 2013

| Reisegebiet Herkunftsland (ständiger Wohnsitz) | Ankünfte | | Übernachtungen | | | Mittlere Aufenthalts- dauer ³⁾ |
|---|----------------|--------------------------------|----------------|--------------------------------|----------------------|---|
| | aller Gäste | Verän- derung ¹⁾ | aller Gäste | Verän- derung ¹⁾ | Anteil ²⁾ | |
| Ruhrgebiet | 259 521 | -4,1 | 507 156 | -3,6 | 100 | 2,0 |
| Bundesrepublik Deutschland | 217 326 | -4,0 | 429 582 | -2,6 | 84,7 | 2,0 |
| Ausland | 42 195 | -4,6 | 77 574 | -8,7 | 15,3 | 1,8 |
| Europa | 31 447 | -6,8 | 54 097 | -11,8 | 69,7 | 1,7 |
| EU-Länder | 26 109 | -7,7 | 43 424 | -14,7 | 56,0 | 1,7 |
| Belgien | 1 598 | +0,1 | 2 287 | -4,0 | 2,9 | 1,4 |
| Bulgarien | 241 | +28,2 | 336 | -10,4 | 0,4 | 1,4 |
| Dänemark | 950 | +4,4 | 1 431 | -2,3 | 1,8 | 1,5 |
| Estland | 50 | -27,5 | 106 | -15,2 | 0,1 | 2,1 |
| Finnland | 323 | -19,9 | 538 | -21,7 | 0,7 | 1,7 |
| Frankreich | 2 162 | -12,8 | 3 328 | -18,9 | 4,3 | 1,5 |
| Griechenland | 173 | -44,2 | 405 | -44,4 | 0,5 | 2,3 |
| Irland, Republik | 135 | -40,0 | 249 | -36,6 | 0,3 | 1,8 |
| Italien | 1 450 | -10,7 | 2 578 | -26,5 | 3,3 | 1,8 |
| Lettland | 80 | +23,1 | 133 | +1,5 | 0,2 | 1,7 |
| Litauen | 169 | -15,1 | 303 | -10,1 | 0,4 | 1,8 |
| Luxemburg | 306 | -1,6 | 507 | +1,8 | 0,7 | 1,7 |
| Malta | 9 | -47,1 | 12 | -69,2 | - | 1,3 |
| Niederlande | 6 022 | -10,6 | 9 853 | -13,6 | 12,7 | 1,6 |
| Österreich | 1 539 | -14,2 | 3 287 | -9,7 | 4,2 | 2,1 |
| Polen | 1 924 | -11,0 | 3 215 | -20,9 | 4,1 | 1,7 |
| Portugal | 178 | -8,7 | 378 | -12,1 | 0,5 | 2,1 |
| Rumänien | 737 | +57,5 | 1 120 | +29,8 | 1,4 | 1,5 |
| Schweden | 1 349 | -22,2 | 1 874 | -19,9 | 2,4 | 1,4 |
| Slowakische Republik | 272 | -8,7 | 785 | -32,8 | 1,0 | 2,9 |
| Slowenien | 104 | -14,0 | 423 | +77,7 | 0,5 | 4,1 |
| Spanien | 959 | -16,2 | 1 693 | -33,1 | 2,2 | 1,8 |
| Tschechische Republik | 624 | +26,8 | 1 145 | +7,5 | 1,5 | 1,8 |
| Ungarn | 355 | +8,6 | 809 | +5,5 | 1,0 | 2,3 |
| Vereinigtes Königreich | 4 369 | -0,2 | 6 565 | -12,9 | 8,5 | 1,5 |
| Zypern | 31 | -6,1 | 64 | -22,0 | 0,1 | 2,1 |
| Island | 18 | -67,9 | 61 | -18,7 | 0,1 | 3,4 |
| Kroatien | 43 | x | 79 | x | 0,1 | 1,8 |
| Norwegen | 322 | -22,0 | 874 | +19,4 | 1,1 | 2,7 |
| Russland | 1 618 | +31,3 | 3 394 | +25,8 | 4,4 | 2,1 |
| Schweiz | 1 802 | -5,3 | 3 214 | +0,4 | 4,1 | 1,8 |
| Türkei | 625 | -24,2 | 1 186 | -25,7 | 1,5 | 1,9 |
| Ukraine | 273 | -1,4 | 531 | +0,2 | 0,7 | 1,9 |
| sonstige europäische Länder | 637 | -15,7 | 1 334 | -15,5 | 1,7 | 2,1 |
| Afrika | 454 | +9,1 | 1 089 | -23,7 | 1,4 | 2,4 |
| Republik Südafrika | 113 | +1,8 | 285 | -10,7 | 0,4 | 2,5 |
| sonstige afrikanische Länder | 341 | +11,8 | 804 | -27,5 | 1,0 | 2,4 |
| Asien | 3 195 | -4,5 | 6 678 | -14,4 | 8,6 | 2,1 |
| Arabische Golfstaaten | 229 | -19,4 | 486 | -30,7 | 0,6 | 2,1 |
| Volksrepublik China und Hongkong | 819 | -5,2 | 1 709 | -17,9 | 2,2 | 2,1 |
| Indien | 717 | -12,9 | 1 231 | -13,2 | 1,6 | 1,7 |
| Israel | 143 | +3,6 | 218 | -30,4 | 0,3 | 1,5 |
| Japan | 460 | +31,4 | 1 133 | +8,2 | 1,5 | 2,5 |
| Südkorea | 105 | -22,2 | 289 | -37,0 | 0,4 | 2,8 |
| Taiwan | 104 | -3,7 | 192 | -45,8 | 0,2 | 1,8 |
| sonstige asiatische Länder | 618 | -3,7 | 1 420 | -0,4 | 1,8 | 2,3 |
| Amerika | 3 222 | +19,6 | 6 659 | +7,5 | 8,6 | 2,1 |
| Kanada | 267 | +23,0 | 502 | +1,6 | 0,6 | 1,9 |
| USA | 2 446 | +20,4 | 5 232 | +11,9 | 6,7 | 2,1 |
| Mittelamerika und Karibik | 81 | -43,8 | 142 | -39,8 | 0,2 | 1,8 |
| Brasilien | 249 | +25,8 | 492 | -8,9 | 0,6 | 2,0 |
| sonstige südamerikanische Länder | 179 | +70,5 | 291 | +16,4 | 0,4 | 1,6 |
| Australien | 310 | -33,0 | 796 | +21,0 | 1,0 | 2,6 |
| Neuseeland und Ozeanien | 37 | -24,5 | 77 | -42,1 | 0,1 | 2,1 |
| Ohne Angabe | 3 530 | -0,3 | 8 178 | +10,4 | 10,5 | 2,3 |

Anmerkungen Seite 31

Noch: 2.4 Leistung der Beherbergungsstätten nach Reisegebieten und Herkunftsländern

Juni 2013

| Reisegebiet Herkunftsland (ständiger Wohnsitz) | Ankünfte | | Übernachtungen | | | Mittlere Aufenthalts- dauer ³⁾ |
|---|----------------|--------------------------------|----------------|--------------------------------|----------------------|---|
| | aller Gäste | Verän- derung ¹⁾ | aller Gäste | Verän- derung ¹⁾ | Anteil ²⁾ | |
| Bergisches Städtedreieck | 30 168 | -0,1 | 66 092 | +1,5 | 100 | 2,2 |
| Bundesrepublik Deutschland | 25 761 | +0,6 | 56 755 | +4,3 | 85,9 | 2,2 |
| Ausland | 4 407 | -4,1 | 9 337 | -12,7 | 14,1 | 2,1 |
| Europa | 3 527 | -6,4 | 7 079 | -7,9 | 75,8 | 2,0 |
| EU-Länder | 2 987 | -8,7 | 5 741 | -5,9 | 61,5 | 1,9 |
| Belgien | 173 | -2,3 | 294 | +7,7 | 3,1 | 1,7 |
| Bulgarien | 10 | +25,0 | 14 | +55,6 | 0,1 | 1,4 |
| Dänemark | 159 | -1,9 | 207 | -9,2 | 2,2 | 1,3 |
| Estland | 4 | +33,3 | 4 | -33,3 | - | 1,0 |
| Finnland | 25 | -50,0 | 36 | -33,3 | 0,4 | 1,4 |
| Frankreich | 349 | -30,1 | 596 | -22,8 | 6,4 | 1,7 |
| Griechenland | 22 | -45,0 | 31 | -74,6 | 0,3 | 1,4 |
| Irland, Republik | 35 | +45,8 | 42 | -4,5 | 0,4 | 1,2 |
| Italien | 241 | +22,3 | 393 | +13,6 | 4,2 | 1,6 |
| Lettland | 6 | -82,9 | 12 | -91,0 | 0,1 | 2,0 |
| Litauen | 12 | +71,4 | 23 | +91,7 | 0,2 | 1,9 |
| Luxemburg | 21 | -22,2 | 29 | -29,3 | 0,3 | 1,4 |
| Malta | 2 | - | 4 | - | - | 2,0 |
| Niederlande | 622 | -10,1 | 1 498 | +13,4 | 16,0 | 2,4 |
| Österreich | 165 | +20,4 | 256 | +4,9 | 2,7 | 1,6 |
| Polen | 284 | +85,6 | 499 | +52,1 | 5,3 | 1,8 |
| Portugal | 23 | -17,9 | 51 | -1,9 | 0,5 | 2,2 |
| Rumänien | 57 | +23,9 | 123 | -63,4 | 1,3 | 2,2 |
| Schweden | 132 | -65,8 | 200 | -56,8 | 2,1 | 1,5 |
| Slowakische Republik | 83 | +196,4 | 248 | +416,7 | 2,7 | 3,0 |
| Slowenien | 19 | +35,7 | 32 | -11,1 | 0,3 | 1,7 |
| Spanien | 126 | +2,4 | 343 | +36,1 | 3,7 | 2,7 |
| Tschechische Republik | 67 | -58,9 | 132 | -65,5 | 1,4 | 2,0 |
| Ungarn | 58 | +41,5 | 134 | +21,8 | 1,4 | 2,3 |
| Vereinigtes Königreich | 292 | +27,5 | 540 | +12,5 | 5,8 | 1,8 |
| Zypern | - | - | - | - | - | - |
| Island | 10 | +400,0 | 18 | x | 0,2 | 1,8 |
| Kroatien | 11 | x | 22 | x | 0,2 | 2,0 |
| Norwegen | 53 | +1,9 | 84 | +31,3 | 0,9 | 1,6 |
| Russland | 119 | +43,4 | 322 | +95,2 | 3,4 | 2,7 |
| Schweiz | 197 | -9,2 | 422 | -1,2 | 4,5 | 2,1 |
| Türkei | 83 | +22,1 | 266 | +82,2 | 2,8 | 3,2 |
| Ukraine | 42 | +110,0 | 152 | +149,2 | 1,6 | 3,6 |
| sonstige europäische Länder | 25 | -53,7 | 52 | -92,8 | 0,6 | 2,1 |
| Afrika | 21 | -68,7 | 86 | -24,6 | 0,9 | 4,1 |
| Republik Südafrika | 3 | -75,0 | 8 | -52,9 | 0,1 | 2,7 |
| sonstige afrikanische Länder | 18 | -67,3 | 78 | -19,6 | 0,8 | 4,3 |
| Asien | 252 | -8,0 | 786 | -57,9 | 8,4 | 3,1 |
| Arabische Golfstaaten | 6 | -45,5 | 27 | +80,0 | 0,3 | 4,5 |
| Volksrepublik China und Hongkong | 119 | -11,2 | 408 | -58,9 | 4,4 | 3,4 |
| Indien | 28 | -54,1 | 85 | -86,3 | 0,9 | 3,0 |
| Israel | 9 | +50,0 | 29 | -12,1 | 0,3 | 3,2 |
| Japan | 26 | -10,3 | 47 | -11,3 | 0,5 | 1,8 |
| Südkorea | 25 | +127,3 | 62 | +12,7 | 0,7 | 2,5 |
| Taiwan | 10 | +233,3 | 16 | +433,3 | 0,2 | 1,6 |
| sonstige asiatische Länder | 29 | +52,6 | 112 | +17,9 | 1,2 | 3,9 |
| Amerika | 292 | +13,6 | 802 | +32,6 | 8,6 | 2,7 |
| Kanada | 20 | -4,8 | 40 | -20,0 | 0,4 | 2,0 |
| USA | 188 | +5,6 | 516 | +20,3 | 5,5 | 2,7 |
| Mittelamerika und Karibik | 11 | +83,3 | 24 | +140,0 | 0,3 | 2,2 |
| Brasilien | 55 | +52,8 | 177 | +113,3 | 1,9 | 3,2 |
| sonstige südamerikanische Länder | 18 | +12,5 | 45 | +36,4 | 0,5 | 2,5 |
| Australien | 18 | -14,3 | 80 | -28,6 | 0,9 | 4,4 |
| Neuseeland und Ozeanien | 2 | -85,7 | 7 | -56,3 | 0,1 | 3,5 |
| Ohne Angabe | 295 | +52,8 | 497 | +66,2 | 5,3 | 1,7 |

Noch: 2.4 Leistung der Beherbergungsstätten nach Reisegebieten und Herkunftsländern

Juni 2013

| Reisegebiet Herkunftsland (ständiger Wohnsitz) | Ankünfte | | Übernachtungen | | | Mittlere Aufenthalts- dauer ³⁾ |
|---|------------------|--------------------------------|------------------|--------------------------------|----------------------|---|
| | aller Gäste | Verän- derung ¹⁾ | aller Gäste | Verän- derung ¹⁾ | Anteil ²⁾ | |
| Nordrhein-Westfalen | 1 842 920 | +0,1 | 4 088 541 | +0,9 | 100 | 2,2 |
| Bundesrepublik Deutschland | 1 485 918 | -0,7 | 3 355 157 | +0,5 | 82,1 | 2,3 |
| Ausland | 357 002 | +3,5 | 733 384 | +2,9 | 17,9 | 2,1 |
| Europa | 261 077 | +2,4 | 525 245 | +1,2 | 71,6 | 2,0 |
| EU-Länder | 221 236 | +2,1 | 446 991 | +1,1 | 60,9 | 2,0 |
| Belgien | 20 147 | +11,6 | 35 960 | +6,7 | 4,9 | 1,8 |
| Bulgarien | 944 | +2,6 | 1 806 | -20,5 | 0,2 | 1,9 |
| Dänemark | 6 594 | +1,7 | 11 894 | +3,5 | 1,6 | 1,8 |
| Estland | 554 | -2,8 | 1 061 | +4,4 | 0,1 | 1,9 |
| Finnland | 2 764 | -15,7 | 4 898 | -20,5 | 0,7 | 1,8 |
| Frankreich | 16 447 | -0,6 | 27 502 | +3,5 | 3,8 | 1,7 |
| Griechenland | 1 471 | -22,3 | 3 072 | -22,7 | 0,4 | 2,1 |
| Irland, Republik | 1 294 | -11,6 | 2 717 | -2,9 | 0,4 | 2,1 |
| Italien | 10 887 | -6,7 | 20 059 | -12,0 | 2,7 | 1,8 |
| Lettland | 504 | -7,2 | 953 | -14,2 | 0,1 | 1,9 |
| Litauen | 761 | -14,2 | 1 409 | -15,5 | 0,2 | 1,9 |
| Luxemburg | 3 432 | +10,6 | 5 621 | +4,9 | 0,8 | 1,6 |
| Malta | 96 | -37,3 | 208 | -43,2 | - | 2,2 |
| Niederlande | 73 053 | +3,0 | 169 570 | +4,1 | 23,1 | 2,3 |
| Österreich | 10 865 | -2,3 | 20 323 | -4,6 | 2,8 | 1,9 |
| Polen | 9 421 | +16,1 | 22 270 | +3,5 | 3,0 | 2,4 |
| Portugal | 1 421 | -5,1 | 3 728 | -2,1 | 0,5 | 2,6 |
| Rumänien | 2 535 | +28,4 | 6 514 | +29,7 | 0,9 | 2,6 |
| Schweden | 6 562 | -9,9 | 10 670 | -3,8 | 1,5 | 1,6 |
| Slowakische Republik | 1 256 | +25,6 | 3 342 | +0,5 | 0,5 | 2,7 |
| Slowenien | 727 | -8,3 | 1 800 | -14,7 | 0,2 | 2,5 |
| Spanien | 9 652 | +2,7 | 17 840 | +2,3 | 2,4 | 1,8 |
| Tschechische Republik | 3 069 | -8,0 | 7 081 | -2,8 | 1,0 | 2,3 |
| Ungarn | 2 159 | +10,8 | 5 034 | +19,1 | 0,7 | 2,3 |
| Vereinigtes Königreich | 34 452 | +3,0 | 61 189 | -2,1 | 8,3 | 1,8 |
| Zypern | 169 | -13,8 | 470 | +8,0 | 0,1 | 2,8 |
| Island | 295 | -13,2 | 676 | +19,0 | 0,1 | 2,3 |
| Kroatien | 440 | x | 1 106 | x | 0,2 | 2,5 |
| Norwegen | 3 011 | +4,8 | 5 677 | +17,7 | 0,8 | 1,9 |
| Russland | 11 654 | +17,3 | 24 355 | +13,7 | 3,3 | 2,1 |
| Schweiz | 14 598 | -2,5 | 26 674 | +1,2 | 3,6 | 1,8 |
| Türkei | 4 519 | -6,8 | 8 913 | -12,5 | 1,2 | 2,0 |
| Ukraine | 1 411 | +14,3 | 3 161 | +3,4 | 0,4 | 2,2 |
| sonstige europäische Länder | 3 913 | -4,0 | 7 692 | -25,9 | 1,0 | 2,0 |
| Afrika | 3 710 | +37,8 | 11 237 | +36,4 | 1,5 | 3,0 |
| Republik Südafrika | 1 055 | +34,9 | 2 418 | +14,8 | 0,3 | 2,3 |
| sonstige afrikanische Länder | 2 655 | +39,0 | 8 819 | +43,8 | 1,2 | 3,3 |
| Asien | 33 879 | +1,6 | 80 091 | +2,4 | 10,9 | 2,4 |
| Arabische Golfstaaten | 6 387 | -9,5 | 18 406 | -8,1 | 2,5 | 2,9 |
| Volksrepublik China und Hongkong | 8 918 | +23,0 | 18 276 | +11,5 | 2,5 | 2,0 |
| Indien | 2 847 | -6,7 | 7 509 | -3,4 | 1,0 | 2,6 |
| Israel | 1 356 | +2,5 | 2 821 | -15,6 | 0,4 | 2,1 |
| Japan | 6 130 | +2,1 | 13 333 | +8,6 | 1,8 | 2,2 |
| Südkorea | 1 096 | +15,0 | 2 817 | +5,7 | 0,4 | 2,6 |
| Taiwan | 761 | -0,1 | 1 551 | -10,8 | 0,2 | 2,0 |
| sonstige asiatische Länder | 6 384 | -8,2 | 15 378 | +10,3 | 2,1 | 2,4 |
| Amerika | 35 472 | +22,9 | 71 012 | +17,0 | 9,7 | 2,0 |
| Kanada | 2 942 | +21,3 | 5 388 | +6,4 | 0,7 | 1,8 |
| USA | 26 225 | +18,4 | 50 234 | +10,9 | 6,8 | 1,9 |
| Mittelamerika und Karibik | 978 | +7,4 | 2 125 | +10,1 | 0,3 | 2,2 |
| Brasilien | 3 415 | +80,3 | 7 392 | +57,3 | 1,0 | 2,2 |
| sonstige südamerikanische Länder | 1 912 | +28,8 | 5 873 | +57,7 | 0,8 | 3,1 |
| Australien | 2 514 | -3,2 | 5 757 | +7,1 | 0,8 | 2,3 |
| Neuseeland und Ozeanien | 502 | +9,6 | 1 384 | +24,1 | 0,2 | 2,8 |
| Ohne Angabe | 19 848 | -9,4 | 38 658 | -4,0 | 5,3 | 1,9 |

Anmerkungen Seite 31

3.1 Leistung der Beherbergungsstätten nach Verwaltungsbezirken

Januar bis Juni 2013

| Amtliche Schlüsselnummer | Verwaltungsbezirk | Ankünfte | | | | Übernachtungen | |
|--------------------------|----------------------------|------------------|---------------------------|---------------------|---------------------------|------------------|---------------------------|
| | | aller Gäste | Veränderung ¹⁾ | ausländischer Gäste | Veränderung ¹⁾ | aller Gäste | Veränderung ¹⁾ |
| 111 000 | Kreisfreie Städte | | | | | | |
| | Düsseldorf | 1 214 266 | +2,2 | 417 336 | -2,4 | 1 992 737 | -1,1 |
| 112 000 | Duisburg | 93 845 | -2,4 | 18 686 | +4,9 | 193 442 | +3,6 |
| 113 000 | Essen | 317 594 | -0,3 | 61 780 | -3,9 | 654 547 | -5,5 |
| 114 000 | Krefeld | 56 341 | -5,5 | 14 487 | -3,4 | 101 136 | -11,7 |
| 116 000 | Mönchengladbach | 64 380 | +0,7 | 13 464 | +18,0 | 110 023 | -8,2 |
| 117 000 | Mülheim an der Ruhr | 39 074 | -4,7 | 5 072 | -14,7 | 70 314 | -13,0 |
| 119 000 | Oberhausen | 89 944 | -7,5 | 19 219 | +23,5 | 210 047 | -2,1 |
| 120 000 | Remscheid | 26 828 | -10,0 | 6 135 | -11,5 | 49 330 | -8,3 |
| 122 000 | Solingen | 27 537 | -10,0 | 3 691 | -18,4 | 52 693 | -9,8 |
| 124 000 | Wuppertal | 105 119 | +1,3 | 15 958 | +0,7 | 254 675 | -1,4 |
| 154 000 | Kreis Kleve | 184 210 | -4,0 | 41 700 | +11,8 | 395 929 | -1,6 |
| 154 004 | Bedburg-Hau | 2 516 | +104,7 | 222 | +416,3 | 6 096 | +124,5 |
| 154 008 | Emmerich am Rhein, Stadt | 8 106 | -4,1 | 1 874 | +1,3 | 15 559 | -9,4 |
| 154 012 | Geldern, Stadt | 15 324 | -6,4 | 1 760 | +4,9 | 51 235 | -9,2 |
| 154 016 | Goch, Stadt | 19 060 | -8,0 | 4 015 | +7,0 | 38 365 | -3,4 |
| 154 020 | Issum | 1 059 | -0,4 | 430 | +28,4 | 1 842 | -3,2 |
| 154 024 | Kalkar, Stadt | 37 571 | +2,3 | 15 619 | +7,9 | 79 650 | +20,5 |
| 154 028 | Kerken | 2 724 | -35,9 | 219 | -49,0 | 5 412 | -23,7 |
| 154 032 | Kevelaer, Stadt | 28 506 | -5,8 | 6 368 | -10,5 | 55 482 | -11,3 |
| 154 036 | Kleve, Stadt | 22 728 | -3,4 | 4 297 | +47,4 | 43 631 | -7,1 |
| 154 040 | Kranenburg | 10 925 | -9,3 | 2 001 | - | 25 310 | -0,8 |
| 154 044 | Rees, Stadt | 7 427 | -7,6 | 696 | +11,5 | 14 958 | -6,9 |
| 154 048 | Rheurdt | 2 091 | -44,3 | 106 | -40,1 | 4 566 | -44,3 |
| 154 052 | Straelen, Stadt | 9 106 | -7,8 | 691 | +6,0 | 17 332 | -8,7 |
| 154 056 | Uedem | 4 579 | -14,6 | 113 | -41,8 | 12 402 | -16,9 |
| 154 060 | Wachtendonk | 5 594 | -12,5 | 411 | -15,6 | 11 376 | +1,0 |
| 154 064 | Weeze | 6 894 | +78,1 | 2 878 | +413,9 | 12 713 | +88,4 |
| 158 000 | Kreis Mettmann | 243 094 | -4,7 | 49 236 | -15,2 | 428 940 | -9,4 |
| 158 004 | Erkrath, Stadt | 9 705 | +13,3 | 2 070 | +31,5 | 17 372 | +10,1 |
| 158 008 | Haan, Stadt | 22 296 | +34,4 | 2 820 | +22,0 | 45 376 | +5,0 |
| 158 012 | Heiligenhaus, Stadt | 5 105 | -16,0 | 897 | -13,9 | 8 950 | -14,8 |
| 158 016 | Hilden, Stadt | 28 231 | -13,7 | 4 765 | -30,0 | 64 097 | -6,7 |
| 158 020 | Langenfeld (Rhld.), Stadt | 13 157 | -6,2 | 1 951 | -3,0 | 23 323 | -12,0 |
| 158 024 | Mettmann, Stadt | 32 303 | -8,5 | 5 289 | -35,6 | 53 570 | -9,8 |
| 158 026 | Monheim am Rhein, Stadt | 13 797 | -5,1 | 5 975 | +1,5 | 23 633 | -5,3 |
| 158 028 | Ratingen, Stadt | 102 285 | -7,3 | 23 524 | -15,4 | 163 131 | -14,1 |
| 158 032 | Velbert, Stadt | 15 770 | -3,5 | 1 936 | -19,5 | 28 410 | -12,7 |
| 158 036 | Wülfrath, Stadt | 445 | -24,4 | 9 | -35,7 | 1 078 | -44,1 |
| 162 000 | Rhein-Kreis Neuss | 198 154 | -2,1 | 48 931 | -2,8 | 445 181 | -1,0 |
| 162 004 | Dormagen, Stadt | 14 808 | -9,6 | 3 029 | -3,6 | 54 606 | +2,2 |
| 162 008 | Grevenbroich, Stadt | 11 692 | -4,7 | 3 034 | +9,1 | 28 097 | -9,4 |
| 162 012 | Jüchen | 1 575 | +46,6 | 564 | +100,0 | 2 736 | +32,5 |
| 162 016 | Kaarst, Stadt | 21 189 | -6,0 | 4 730 | +7,9 | 44 162 | +1,5 |
| 162 020 | Korschenbroich, Stadt | . | . | . | . | . | . |
| 162 022 | Meerbusch, Stadt | 16 214 | +0,8 | 2 569 | -22,0 | 68 945 | -5,5 |
| 162 024 | Neuss, Stadt | 127 786 | -0,9 | 34 081 | -3,6 | 200 110 | -2,3 |
| 162 028 | Rommerskirchen | . | . | . | . | . | . |
| 166 000 | Kreis Viersen | 85 336 | -13,5 | 9 237 | -24,7 | 171 315 | -13,5 |
| 166 004 | Brüggen | 9 706 | -22,5 | 1 632 | +10,9 | 21 159 | -14,2 |
| 166 008 | Grefrath | 5 035 | -27,8 | 670 | -35,6 | 9 449 | -19,2 |
| 166 012 | Kempfen, Stadt | 7 490 | -18,1 | 700 | -0,3 | 15 803 | -10,5 |
| 166 016 | Nettetal, Stadt | 31 493 | -14,2 | 2 412 | -28,8 | 59 471 | -10,6 |
| 166 020 | Niederkrüchten | 2 511 | -5,2 | 264 | +35,4 | 6 307 | +5,0 |
| 166 024 | Schwalmtal | 1 296 | -4,1 | 110 | -63,6 | 2 025 | -16,7 |
| 166 028 | Tönisvorst, Stadt | 3 529 | -6,0 | 205 | +173,3 | 12 603 | -5,4 |
| 166 032 | Viersen, Stadt | 5 876 | -11,3 | 719 | -40,3 | 12 252 | -13,2 |
| 166 036 | Willich, Stadt | 18 400 | -2,6 | 2 525 | -35,1 | 32 246 | -22,7 |
| 170 000 | Kreis Wesel | 165 314 | -8,9 | 21 584 | -20,0 | 354 297 | +7,1 |
| 170 004 | Alpen | 911 | -8,2 | 79 | x | 1 446 | -22,0 |
| 170 008 | Dinslaken, Stadt | 9 513 | +3,8 | 1 163 | +29,2 | 19 659 | +9,4 |
| 170 012 | Hamminkeln, Stadt | 6 859 | -19,1 | 260 | -25,1 | 14 006 | -11,1 |
| 170 016 | Hünxe | 3 112 | -4,5 | 1 094 | +15,9 | 4 622 | -7,4 |

1) Veränderung gegenüber dem Vorjahresmonat in % – 2) mittlere Aufenthaltsdauer (in Tagen) = Übernachtungen / Ankünfte – 3) mittlere Auslastung der angebotenen Betten = (Übernachtungen / angebotene Bettentage) * 100

Noch: 3.1 Leistung der Beherbergungsstätten nach Verwaltungsbezirken

Januar bis Juni 2013

| Amtliche Schlüsselnummer | Verwaltungsbezirk | Übernachtungen | | Mittlere Aufenthaltsdauer ²⁾ | | Mittlere Auslastung der angebotenen Betten ³⁾ |
|--------------------------|----------------------------|---------------------|---------------------------|---|---------------------|--|
| | | ausländischer Gäste | Veränderung ¹⁾ | aller Gäste | ausländischer Gäste | |
| 111 000 | Kreisfreie Städte | | | | | |
| 111 000 | Düsseldorf | 743 892 | -7,5 | 1,6 | 1,8 | 45,5 |
| 112 000 | Duisburg | 36 354 | -2,3 | 2,1 | 1,9 | 36,1 |
| 113 000 | Essen | 124 339 | -12,2 | 2,1 | 2,0 | 41,0 |
| 114 000 | Krefeld | 25 541 | -15,1 | 1,8 | 1,8 | 35,6 |
| 116 000 | Mönchengladbach | 24 327 | +8,4 | 1,7 | 1,8 | 29,2 |
| 117 000 | Mülheim an der Ruhr | 13 183 | -15,5 | 1,8 | 2,6 | 26,7 |
| 119 000 | Oberhausen | 30 992 | +13,2 | 2,3 | 1,6 | 46,4 |
| 120 000 | Remscheid | 11 803 | -22,5 | 1,8 | 1,9 | 31,4 |
| 122 000 | Solingen | 8 693 | -24,6 | 1,9 | 2,4 | 24,9 |
| 124 000 | Wuppertal | 33 406 | -17,0 | 2,4 | 2,1 | 40,9 |
| 154 000 | Kreis Kleve | 76 710 | +16,3 | 2,1 | 1,8 | 30,5 |
| 154 004 | Bedburg-Hau | 1 284 | x | 2,4 | 5,8 | 30,5 |
| 154 008 | Emmerich am Rhein, Stadt | 3 987 | +3,2 | 1,9 | 2,1 | 20,0 |
| 154 012 | Geldern, Stadt | 3 219 | +3,1 | 3,3 | 1,8 | 54,0 |
| 154 016 | Goch, Stadt | 7 973 | +13,9 | 2,0 | 2,0 | 27,9 |
| 154 020 | Issum | 804 | +19,6 | 1,7 | 1,9 | 18,1 |
| 154 024 | Kalkar, Stadt | 29 160 | +14,6 | 2,1 | 1,9 | 26,1 |
| 154 028 | Kerken | 816 | -11,9 | 2,0 | 3,7 | 19,0 |
| 154 032 | Kevelaer, Stadt | 9 133 | -10,4 | 1,9 | 1,4 | 28,2 |
| 154 036 | Kleve, Stadt | 8 306 | +33,9 | 1,9 | 1,9 | 30,8 |
| 154 040 | Kranenburg | 4 199 | +7,0 | 2,3 | 2,1 | 40,6 |
| 154 044 | Rees, Stadt | 1 442 | +12,0 | 2,0 | 2,1 | 29,7 |
| 154 048 | Rheurdt | 254 | -42,5 | 2,2 | 2,4 | 20,3 |
| 154 052 | Straelen, Stadt | 1 259 | +21,2 | 1,9 | 1,8 | 30,0 |
| 154 056 | Uedem | 129 | -59,8 | 2,7 | 1,1 | 40,8 |
| 154 060 | Wachtendonk | 499 | -13,1 | 2,0 | 1,2 | 24,2 |
| 154 064 | Weeze | 4 246 | +405,5 | 1,8 | 1,5 | 25,7 |
| 158 000 | Kreis Mettmann | 94 484 | -20,3 | 1,8 | 1,9 | 33,0 |
| 158 004 | Erkrath, Stadt | 4 511 | +23,8 | 1,8 | 2,2 | 35,5 |
| 158 008 | Haan, Stadt | 5 159 | -14,7 | 2,0 | 1,8 | 39,3 |
| 158 012 | Heiligenhaus, Stadt | 1 810 | -24,8 | 1,8 | 2,0 | 21,2 |
| 158 016 | Hilden, Stadt | 13 043 | -23,1 | 2,3 | 2,7 | 36,1 |
| 158 020 | Langenfeld (Rhld.), Stadt | 4 224 | -21,2 | 1,8 | 2,2 | 27,4 |
| 158 024 | Mettmann, Stadt | 9 903 | -27,4 | 1,7 | 1,9 | 30,4 |
| 158 026 | Monheim am Rhein, Stadt | 10 649 | -4,1 | 1,7 | 1,8 | 33,9 |
| 158 028 | Ratingen, Stadt | 40 986 | -22,3 | 1,6 | 1,7 | 35,1 |
| 158 032 | Velbert, Stadt | 4 178 | -36,6 | 1,8 | 2,2 | 26,7 |
| 158 036 | Wülfrath, Stadt | 21 | -83,2 | 2,4 | 2,3 | 8,7 |
| 162 000 | Rhein-Kreis Neuss | 88 609 | -6,8 | 2,2 | 1,8 | 37,8 |
| 162 004 | Dormagen, Stadt | 7 425 | +0,8 | 3,7 | 2,5 | 42,4 |
| 162 008 | Grevenbroich, Stadt | 7 284 | -4,8 | 2,4 | 2,4 | 26,7 |
| 162 012 | Jüchen | 1 044 | +73,4 | 1,7 | 1,9 | 16,7 |
| 162 016 | Kaarst, Stadt | 12 229 | +14,6 | 2,1 | 2,6 | 44,9 |
| 162 020 | Korschenbroich, Stadt | . | . | . | . | . |
| 162 022 | Meerbusch, Stadt | 6 973 | -36,7 | 4,3 | 2,7 | 39,8 |
| 162 024 | Neuss, Stadt | 51 741 | -5,8 | 1,6 | 1,5 | 34,8 |
| 162 028 | Rommerskirchen | . | . | . | . | . |
| 166 000 | Kreis Viersen | 19 168 | -26,9 | 2,0 | 2,1 | 30,5 |
| 166 004 | Brüggen | 3 762 | +29,0 | 2,2 | 2,3 | 25,9 |
| 166 008 | Grefrath | 1 129 | -17,2 | 1,9 | 1,7 | 25,4 |
| 166 012 | Kempfen, Stadt | 2 081 | +13,7 | 2,1 | 3,0 | 26,6 |
| 166 016 | Nettetal, Stadt | 3 651 | -22,7 | 1,9 | 1,5 | 33,9 |
| 166 020 | Niederkrüchten | 1 034 | +102,7 | 2,5 | 3,9 | 21,5 |
| 166 024 | Schwalmtal | 198 | -69,9 | 1,6 | 1,8 | 16,7 |
| 166 028 | Tönisvorst, Stadt | 374 | +154,4 | 3,6 | 1,8 | 46,2 |
| 166 032 | Viersen, Stadt | 1 700 | -59,9 | 2,1 | 2,4 | 26,3 |
| 166 036 | Willich, Stadt | 5 239 | -46,8 | 1,8 | 2,1 | 32,0 |
| 170 000 | Kreis Wesel | 43 601 | -13,9 | 2,1 | 2,0 | 31,7 |
| 170 004 | Alpen | 97 | x | 1,6 | 1,2 | 15,4 |
| 170 008 | Dinslaken, Stadt | 3 876 | +34,9 | 2,1 | 3,3 | 29,6 |
| 170 012 | Hamminkeln, Stadt | 501 | -33,2 | 2,0 | 1,9 | 19,9 |
| 170 016 | Hünxe | 1 213 | -5,4 | 1,5 | 1,1 | 18,4 |

Anmerkungen Seite 44

Noch: 3.1 Leistung der Beherbergungsstätten nach Verwaltungsbezirken

Januar bis Juni 2013

| Amtliche Schlüsselnummer | Verwaltungsbezirk | Ankünfte | | | | Übernachtungen | |
|--------------------------|-----------------------------|------------------|---------------------------|---------------------|---------------------------|------------------|---------------------------|
| | | aller Gäste | Veränderung ¹⁾ | ausländischer Gäste | Veränderung ¹⁾ | aller Gäste | Veränderung ¹⁾ |
| | Noch: Kreis Wesel | | | | | | |
| 170 020 | Kamp-Lintfort, Stadt | 7 683 | +0,4 | 604 | +1,9 | 14 047 | -7,9 |
| 170 024 | Moers, Stadt | 28 198 | -5,9 | 5 205 | -9,9 | 47 051 | -7,6 |
| 170 028 | Neukirchen-Vluyn, Stadt | 5 982 | -12,2 | 530 | -53,6 | 11 456 | -10,4 |
| 170 032 | Rheinberg, Stadt | 3 909 | +5,9 | 517 | -12,4 | 7 484 | +3,6 |
| 170 036 | Schermbek | 15 262 | -34,1 | 1 826 | -73,2 | 25 861 | -33,0 |
| 170 040 | Sonsbeck | 4 976 | -13,1 | 270 | +27,4 | 14 796 | -14,3 |
| 170 044 | Voerde (Niederrhein), Stadt | 3 084 | -13,2 | 120 | -30,6 | 7 542 | -7,2 |
| 170 048 | Wesel, Stadt | 45 954 | -7,8 | 6 783 | +6,7 | 127 820 | +53,9 |
| 170 052 | Xanten, Stadt | 29 871 | +2,0 | 3 133 | +0,3 | 58 507 | +2,7 |
| 100 000 | Reg.-Bez. Düsseldorf | 2 911 036 | -1,6 | 746 516 | -3,0 | 5 484 606 | -2,9 |
| | Kreisfreie Städte | | | | | | |
| 314 000 | Bonn | 345 060 | -0,4 | 65 345 | +2,3 | 655 743 | +2,5 |
| 315 000 | Köln | 1 410 345 | +1,8 | 426 520 | +5,0 | 2 399 796 | -1,8 |
| 316 000 | Leverkusen | 60 850 | -1,4 | 18 030 | +21,4 | 108 965 | +0,4 |
| | Städteregion Aachen | 295 533 | -0,3 | 89 248 | +3,2 | 634 628 | +1,6 |
| 334 002 | Aachen, kreisfreie Stadt | 199 389 | +0,9 | 63 476 | +3,8 | 415 373 | +3,2 |
| 334 004 | Alsdorf, Stadt | 2 155 | +230,5 | 406 | +224,8 | 4 898 | +201,2 |
| 334 008 | Baesweiler, Stadt | 2 598 | -7,0 | 524 | -1,7 | 6 612 | +9,9 |
| 334 012 | Eschweiler, Stadt | 8 896 | +2,3 | 791 | -21,7 | 17 366 | +1,9 |
| 334 016 | Herzogenrath, Stadt | 5 216 | +11,6 | 235 | -33,8 | 9 788 | -10,6 |
| 334 020 | Monschau, Stadt | 31 032 | -3,0 | 12 112 | -0,7 | 60 276 | -1,8 |
| 334 024 | Roetgen | 4 612 | +14,3 | 667 | +23,7 | 8 114 | +13,6 |
| 334 028 | Simmerath | 20 448 | -12,8 | 7 353 | +7,0 | 66 113 | -14,0 |
| 334 032 | Stolberg (Rhd.), Stadt | 8 986 | -2,2 | 2 108 | +14,0 | 19 321 | +2,4 |
| 334 036 | Würselen, Stadt | 12 201 | -9,2 | 1 576 | -16,5 | 26 767 | +21,3 |
| 358 000 | Kreis Düren | 68 574 | +6,2 | 11 197 | +3,7 | 165 558 | +22,5 |
| 358 004 | Aldenhoven | 424 | +54,7 | 4 | - | 1 432 | +204,7 |
| 358 008 | Düren, Stadt | 17 666 | -5,5 | 3 056 | +9,4 | 29 185 | -4,7 |
| 358 012 | Heimbach, Stadt | 11 897 | +9,2 | 2 354 | -13,6 | 43 416 | +76,0 |
| 358 016 | Hürtgenwald | 8 452 | -7,4 | 2 244 | +0,7 | 20 708 | -7,0 |
| 358 020 | Inden | . | . | . | . | . | . |
| 358 024 | Jülich, Stadt | 7 778 | +130,8 | 1 415 | +116,4 | 20 665 | +282,8 |
| 358 028 | Kreuzau | 1 809 | +1,5 | 32 | -11,1 | 4 495 | -2,5 |
| 358 032 | Langerwehe | - | - | - | - | - | - |
| 358 036 | Linnich, Stadt | 1 068 | -9,6 | 132 | -0,8 | 2 300 | -11,5 |
| 358 040 | Merzenich | . | . | . | . | . | . |
| 358 044 | Nideggen, Stadt | 15 739 | +4,7 | 1 714 | -8,4 | 36 066 | -1,8 |
| 358 048 | Niederzier | 1 589 | -14,5 | 118 | -43,5 | 2 867 | -6,4 |
| 358 052 | Nörvenich | . | . | . | . | . | . |
| 358 056 | Titz | - | - | - | - | - | - |
| 358 060 | Vettweiß | - | - | - | - | - | - |
| 362 000 | Rhein-Erft-Kreis | 190 409 | -0,7 | 43 186 | -7,5 | 517 824 | +0,8 |
| 362 004 | Bedburg, Stadt | 4 445 | +37,4 | 371 | -28,4 | 6 566 | +10,0 |
| 362 008 | Bergheim, Stadt | 6 912 | +5,6 | 1 790 | +14,7 | 21 962 | -16,3 |
| 362 012 | Brühl, Stadt | 61 858 | -2,3 | 16 264 | -12,1 | 182 373 | +2,3 |
| 362 016 | Eisdorf | 1 525 | -3,6 | 46 | +206,7 | 2 925 | +3,4 |
| 362 020 | Erftstadt, Stadt | 8 248 | -8,1 | 292 | -20,4 | 13 911 | -11,4 |
| 362 024 | Frechen, Stadt | 25 928 | -17,0 | 6 997 | -5,3 | 44 263 | -27,5 |
| 362 028 | Hürth, Stadt | 40 221 | +19,7 | 12 474 | -3,5 | 151 528 | +21,8 |
| 362 032 | Kerpen, Stadt | 17 052 | +2,5 | 2 626 | -2,7 | 44 021 | -5,5 |
| 362 036 | Pulheim, Stadt | 13 710 | -2,5 | 1 458 | -17,4 | 26 718 | -9,4 |
| 362 040 | Wesseling, Stadt | 10 510 | -16,7 | 868 | -11,7 | 23 557 | +1,4 |
| 366 000 | Kreis Euskirchen | 127 804 | +1,2 | 18 685 | +12,8 | 358 843 | +0,7 |
| 366 004 | Bad Münstereifel, Stadt | 23 619 | +0,2 | 1 718 | +3,2 | 50 575 | +0,3 |
| 366 008 | Blankenheim | 19 803 | -6,3 | 1 456 | +7,5 | 46 790 | -7,3 |
| 366 012 | Dahlem | 14 518 | +13,9 | 7 296 | +26,2 | 45 654 | +6,8 |
| 366 016 | Euskirchen, Stadt | 16 166 | -1,4 | 2 356 | -10,4 | 29 391 | -6,2 |
| 366 020 | Hellenthal | 10 486 | +7,7 | 1 079 | +31,4 | 27 125 | +8,7 |
| 366 024 | Kall | 8 410 | +13,7 | 335 | +35,6 | 20 533 | +19,5 |
| 366 028 | Mechernich, Stadt | 3 981 | -11,2 | 235 | -36,3 | 9 674 | +5,2 |
| 366 032 | Nettersheim | 10 309 | +1,7 | 151 | +75,6 | 66 416 | -2,6 |

Anmerkungen Seite 44

Noch: 3.1 Leistung der Beherbergungsstätten nach Verwaltungsbezirken

Januar bis Juni 2013

| Amtliche Schlüsselnummer | Verwaltungsbezirk | Übernachtungen | | Mittlere Aufenthaltsdauer ²⁾ | | Mittlere Auslastung der angebotenen Betten ³⁾ |
|--------------------------|-----------------------------|---------------------|---------------------------|---|---------------------|--|
| | | ausländischer Gäste | Veränderung ¹⁾ | aller Gäste | ausländischer Gäste | |
| | Noch: Kreis Wesel | | | | | |
| 170 020 | Kamp-Lintfort, Stadt | 1 228 | +1,0 | 1,8 | 2,0 | 31,7 |
| 170 024 | Moers, Stadt | 9 849 | -6,7 | 1,7 | 1,9 | 34,5 |
| 170 028 | Neukirchen-Vluyn, Stadt | 1 432 | -39,5 | 1,9 | 2,7 | 31,8 |
| 170 032 | Rheinberg, Stadt | 938 | -10,7 | 1,9 | 1,8 | 35,4 |
| 170 036 | Schermbach | 3 233 | -71,6 | 1,7 | 1,8 | 27,3 |
| 170 040 | Sonsbeck | 771 | +51,2 | 3,0 | 2,9 | 22,9 |
| 170 044 | Voerde (Niederrhein), Stadt | 327 | -9,4 | 2,4 | 2,7 | 24,3 |
| 170 048 | Wesel, Stadt | 14 266 | +11,5 | 2,8 | 2,1 | 35,3 |
| 170 052 | Xanten, Stadt | 5 870 | +7,4 | 2,0 | 1,9 | 40,1 |
| 100 000 | Reg.-Bez. Düsseldorf | 1 375 102 | -8,4 | 1,9 | 1,8 | 38,6 |
| | Kreisfreie Städte | | | | | |
| 314 000 | Bonn | 154 209 | +4,6 | 1,9 | 2,4 | 42,4 |
| 315 000 | Köln | 782 068 | -2,3 | 1,7 | 1,8 | 46,2 |
| 316 000 | Leverkusen | 34 161 | +9,7 | 1,8 | 1,9 | 41,9 |
| 334 000 | Städteregion Aachen | 171 317 | +4,3 | 2,1 | 1,9 | 38,7 |
| 334 002 | Aachen, kreisfreie Stadt | 121 610 | +6,3 | 2,1 | 1,9 | 45,9 |
| 334 004 | Alsdorf, Stadt | 796 | +212,2 | 2,3 | 2,0 | 22,6 |
| 334 008 | Baesweiler, Stadt | 1 624 | +11,1 | 2,5 | 3,1 | 31,6 |
| 334 012 | Eschweiler, Stadt | 2 247 | +0,7 | 2,0 | 2,8 | 32,6 |
| 334 016 | Herzogenrath, Stadt | 607 | -58,6 | 1,9 | 2,6 | 38,8 |
| 334 020 | Monschau, Stadt | 19 201 | -2,2 | 1,9 | 1,6 | 25,3 |
| 334 024 | Roetgen | 1 203 | +39,7 | 1,8 | 1,8 | 27,0 |
| 334 028 | Simmerath | 16 650 | +1,5 | 3,2 | 2,3 | 29,3 |
| 334 032 | Stolberg (Rhd.), Stadt | 4 417 | +10,2 | 2,2 | 2,1 | 29,9 |
| 334 036 | Würselen, Stadt | 2 962 | -16,3 | 2,2 | 1,9 | 42,3 |
| 358 000 | Kreis Düren | 25 910 | +2,6 | 2,4 | 2,3 | 27,4 |
| 358 004 | Aldenhoven | 6 | - | 3,4 | 1,5 | 20,9 |
| 358 008 | Düren, Stadt | 5 704 | -12,9 | 1,7 | 1,9 | 21,5 |
| 358 012 | Heimbach, Stadt | 5 260 | -19,3 | 3,6 | 2,2 | 32,2 |
| 358 016 | Hürtgenwald | 5 500 | +2,9 | 2,5 | 2,5 | 34,7 |
| 358 020 | Inden | . | . | . | . | . |
| 358 024 | Jülich, Stadt | 4 294 | +285,1 | 2,7 | 3,0 | 37,0 |
| 358 028 | Kreuzau | 95 | -18,8 | 2,5 | 3,0 | 20,9 |
| 358 032 | Langerwehe | - | - | - | - | - |
| 358 036 | Linnich, Stadt | 469 | -0,6 | 2,2 | 3,6 | 26,9 |
| 358 040 | Merzenich | . | . | . | . | . |
| 358 044 | Nideggen, Stadt | 3 965 | -12,1 | 2,3 | 2,3 | 24,0 |
| 358 048 | Niederzier | 164 | -48,3 | 1,8 | 1,4 | 22,6 |
| 358 052 | Nörvenich | . | . | . | . | . |
| 358 056 | Titz | - | - | - | - | - |
| 358 060 | Vettweiß | - | - | - | - | - |
| 362 000 | Rhein-Erft-Kreis | 100 751 | -5,3 | 2,7 | 2,3 | 37,5 |
| 362 004 | Bedburg, Stadt | 714 | -45,0 | 1,5 | 1,9 | 23,4 |
| 362 008 | Bergheim, Stadt | 10 760 | -21,9 | 3,2 | 6,0 | 22,9 |
| 362 012 | Brühl, Stadt | 23 995 | -11,4 | 2,9 | 1,5 | 38,2 |
| 362 016 | Eisdorf | 115 | +422,7 | 1,9 | 2,5 | 20,5 |
| 362 020 | Erfstadt, Stadt | 734 | -45,4 | 1,7 | 2,5 | 23,7 |
| 362 024 | Frechen, Stadt | 11 603 | -19,5 | 1,7 | 1,7 | 31,0 |
| 362 028 | Hürth, Stadt | 41 733 | +20,6 | 3,8 | 3,3 | 58,2 |
| 362 032 | Kerpen, Stadt | 5 358 | -20,7 | 2,6 | 2,0 | 30,9 |
| 362 036 | Pulheim, Stadt | 3 778 | -13,5 | 1,9 | 2,6 | 27,2 |
| 362 040 | Wesseling, Stadt | 1 961 | -26,6 | 2,2 | 2,3 | 34,4 |
| 366 000 | Kreis Euskirchen | 61 670 | +12,7 | 2,8 | 3,3 | 31,7 |
| 366 004 | Bad Münstereifel, Stadt | 3 347 | +28,4 | 2,1 | 1,9 | 29,9 |
| 366 008 | Blankenheim | 3 260 | +9,9 | 2,4 | 2,2 | 32,0 |
| 366 012 | Dahlem | 28 970 | +13,2 | 3,1 | 4,0 | 26,6 |
| 366 016 | Euskirchen, Stadt | 4 372 | -17,3 | 1,8 | 1,9 | 32,8 |
| 366 020 | Hellenthal | 4 212 | +86,9 | 2,6 | 3,9 | 28,2 |
| 366 024 | Kall | 726 | +63,9 | 2,4 | 2,2 | 30,7 |
| 366 028 | Mechernich, Stadt | 737 | -11,6 | 2,4 | 3,1 | 18,9 |
| 366 032 | Nettersheim | 710 | -3,0 | 6,4 | 4,7 | 58,1 |

Anmerkungen Seite 44

Noch: 3.1 Leistung der Beherbergungsstätten nach Verwaltungsbezirken

Januar bis Juni 2013

| Amtliche Schlüsselnummer | Verwaltungsbezirk | Ankünfte | | | | Übernachtungen | |
|--------------------------|-------------------------------|------------------|---------------------------|---------------------|---------------------------|------------------|---------------------------|
| | | aller Gäste | Veränderung ¹⁾ | ausländischer Gäste | Veränderung ¹⁾ | aller Gäste | Veränderung ¹⁾ |
| | Noch: Kreis Euskirchen | | | | | | |
| 366 036 | Schleiden, Stadt | 18 186 | -3,1 | 3 705 | +14,6 | 50 234 | +0,4 |
| 366 040 | Weilerswist | . | . | . | . | . | . |
| 366 044 | Zülpich, Stadt | . | . | . | . | . | . |
| 370 000 | Kreis Heinsberg | 46 928 | -0,8 | 6 679 | +10,9 | 98 074 | -5,3 |
| 370 004 | Erkelenz, Stadt | 5 756 | -6,8 | 923 | -22,3 | 13 384 | -12,5 |
| 370 008 | Gangelt | . | . | . | . | . | . |
| 370 012 | Geilenkirchen, Stadt | 3 004 | -8,9 | 996 | +16,8 | 7 012 | -22,0 |
| 370 016 | Heinsberg, Stadt | 2 297 | -2,2 | 349 | -15,3 | 3 706 | -17,2 |
| 370 020 | Hückelhoven, Stadt | 6 988 | +23,7 | 987 | +35,8 | 12 444 | +7,4 |
| 370 024 | Selkant | . | . | . | . | . | . |
| 370 028 | Übach-Palenberg, Stadt | 1 905 | -13,1 | 37 | -41,3 | 6 774 | -1,3 |
| 370 032 | Waldfeucht | . | . | . | . | . | . |
| 370 036 | Wassenberg, Stadt | 5 870 | -26,3 | 942 | +41,4 | 10 135 | -21,7 |
| 370 040 | Wegberg, Stadt | 15 371 | +7,9 | 1 077 | +6,7 | 31 694 | +13,0 |
| 374 000 | Oberbergischer Kreis | 133 196 | -2,3 | 10 075 | -3,2 | 410 649 | -1,6 |
| 374 004 | Bergneustadt, Stadt | 7 927 | +2,0 | 133 | -13,1 | 16 535 | +2,4 |
| 374 008 | Engelskirchen | 7 717 | +0,2 | 339 | -0,6 | 56 108 | -0,9 |
| 374 012 | Gummersbach, Stadt | 25 151 | -0,3 | 4 574 | -9,4 | 50 606 | -2,1 |
| 374 016 | Hückeswagen, Stadt | 7 241 | +11,6 | 1 587 | +38,0 | 19 517 | +51,0 |
| 374 020 | Lindlar | 10 371 | -1,1 | 221 | -37,4 | 24 654 | -1,9 |
| 374 024 | Marienheide | 7 090 | -1,3 | 666 | +12,5 | 14 146 | -3,9 |
| 374 028 | Morsbach | . | . | . | . | . | . |
| 374 032 | Nümbrecht | 20 771 | -3,9 | 611 | -21,8 | 85 051 | -4,7 |
| 374 036 | Radevormwald, Stadt | 14 054 | -9,0 | 307 | +2,0 | 41 199 | -5,0 |
| 374 040 | Reichshof | 3 344 | -35,2 | 47 | -49,5 | 43 035 | -12,1 |
| 374 044 | Waldbrohl, Stadt | . | . | . | . | . | . |
| 374 048 | Wiehl, Stadt | 13 147 | -1,4 | 909 | -3,1 | 24 928 | -2,7 |
| 374 052 | Wipperfürth, Stadt | 7 259 | +0,1 | 552 | -12,8 | 15 641 | +7,7 |
| 378 000 | Rhein.-Berg. Kreis | 88 761 | -17,6 | 11 162 | -9,2 | 218 986 | -14,4 |
| 378 004 | Bergisch Gladbach, Stadt | 34 596 | -18,3 | 5 913 | -13,0 | 69 404 | -16,8 |
| 378 008 | Burscheid, Stadt | 4 369 | +3,3 | 1 386 | -24,9 | 8 284 | -14,9 |
| 378 012 | Kürten | . | . | . | . | . | . |
| 378 016 | Leichlingen (Rhld.), Stadt | 4 921 | -6,6 | 128 | -25,1 | 57 719 | -3,7 |
| 378 020 | Odenthal | 7 319 | -55,2 | 480 | -20,4 | 12 594 | -59,1 |
| 378 024 | Overath, Stadt | 6 457 | +6,1 | 1 445 | +28,7 | 13 645 | +12,6 |
| 378 028 | Rösrath, Stadt | . | . | . | . | . | . |
| 378 032 | Wermelskirchen, Stadt | 19 145 | -8,4 | 1 199 | -2,6 | 31 860 | -5,2 |
| 382 000 | Rhein-Sieg-Kreis | 283 934 | -0,1 | 33 956 | -0,2 | 642 034 | -0,2 |
| 382 004 | Alfter | 5 913 | -0,2 | 109 | -31,9 | 15 296 | - |
| 382 008 | Bad Honnef, Stadt | 43 738 | +11,4 | 2 610 | +8,8 | 84 420 | +3,7 |
| 382 012 | Bornheim, Stadt | 11 645 | +3,9 | 1 028 | -1,2 | 39 330 | +26,3 |
| 382 016 | Eitorf | 8 083 | -6,1 | 474 | +8,5 | 16 573 | +0,1 |
| 382 020 | Hennef (Sieg), Stadt | 22 372 | +0,8 | 1 374 | -5,7 | 97 735 | -4,1 |
| 382 024 | Königswinter, Stadt | 57 935 | -1,7 | 6 165 | -8,8 | 119 051 | -0,7 |
| 382 028 | Lohmar, Stadt | 7 658 | -10,6 | 1 090 | -6,1 | 14 788 | -0,1 |
| 382 032 | Meckenheim, Stadt | 5 104 | -13,0 | 549 | -10,4 | 9 259 | -28,1 |
| 382 036 | Much | 10 659 | -9,8 | 1 123 | -20,7 | 23 321 | -31,0 |
| 382 040 | Neunkirchen-Seelscheid | . | . | . | . | . | . |
| 382 044 | Niederkassel, Stadt | 8 917 | -7,0 | 2 149 | -3,4 | 16 356 | -2,0 |
| 382 048 | Rheinbach, Stadt | 14 464 | +3,0 | 2 279 | +0,9 | 26 180 | +2,7 |
| 382 052 | Ruppichterath | . | . | . | . | . | . |
| 382 056 | Sankt Augustin, Stadt | 8 081 | +9,2 | 848 | -28,2 | 14 117 | +4,4 |
| 382 060 | Siegburg, Stadt | 23 477 | -4,0 | 5 017 | +6,3 | 45 734 | +1,6 |
| 382 064 | Swisttal | 7 916 | +11,1 | 990 | +94,5 | 23 214 | +14,3 |
| 382 068 | Troisdorf, Stadt | 29 873 | -7,6 | 7 421 | +2,7 | 55 753 | -1,3 |
| 382 072 | Wachtberg | 6 458 | +9,1 | 587 | +70,6 | 13 580 | +5,2 |
| 382 076 | Windeck | 7 640 | +2,4 | 74 | -30,2 | 18 256 | -0,4 |
| 300 000 | Reg.-Bez. Köln | 3 051 394 | +0,1 | 734 083 | +3,7 | 6 211 100 | -0,5 |
| | Kreisfreie Städte | | | | | | |
| 512 000 | Bottrop | 17 263 | -8,3 | 3 510 | -23,5 | 37 142 | -11,6 |
| 513 000 | Gelsenkirchen | 57 132 | -8,4 | 12 559 | +14,4 | 131 788 | -1,7 |
| 515 000 | Münster | 304 589 | +3,9 | 28 561 | +4,4 | 651 545 | +0,3 |

Anmerkungen Seite 44

Noch: 3.1 Leistung der Beherbergungsstätten nach Verwaltungsbezirken

Januar bis Juni 2013

| Amtliche Schlüsselnummer | Verwaltungsbezirk | Übernachtungen | | Mittlere Aufenthaltsdauer ²⁾ | | Mittlere Auslastung der angebotenen Betten ³⁾ |
|--------------------------|-------------------------------|---------------------|---------------------------|---|---------------------|--|
| | | ausländischer Gäste | Veränderung ¹⁾ | aller Gäste | ausländischer Gäste | |
| | Noch: Kreis Euskirchen | | | | | |
| 366 036 | Schleiden, Stadt | 14 368 | +10,0 | 2,8 | 3,9 | 24,4 |
| 366 040 | Weilerswist | . | . | . | . | . |
| 366 044 | Zülpich, Stadt | . | . | . | . | . |
| 370 000 | Kreis Heinsberg | 17 203 | +1,4 | 2,1 | 2,6 | 30,1 |
| 370 004 | Erkelenz, Stadt | 2 985 | -28,6 | 2,3 | 3,2 | 32,5 |
| 370 008 | Gangelt | . | . | . | . | . |
| 370 012 | Geilenkirchen, Stadt | 2 859 | +10,7 | 2,3 | 2,9 | 22,6 |
| 370 016 | Heinsberg, Stadt | 660 | -24,6 | 1,6 | 1,9 | 22,8 |
| 370 020 | Hückelhoven, Stadt | 2 016 | +6,7 | 1,8 | 2,0 | 35,2 |
| 370 024 | Selkant | . | . | . | . | . |
| 370 028 | Übach-Palenberg, Stadt | 117 | -9,3 | 3,6 | 3,2 | 32,3 |
| 370 032 | Waldfeucht | . | . | . | . | . |
| 370 036 | Wassenberg, Stadt | 1 535 | +34,2 | 1,7 | 1,6 | 19,7 |
| 370 040 | Wegberg, Stadt | 2 966 | +11,0 | 2,1 | 2,8 | 36,7 |
| 374 000 | Oberbergischer Kreis | 24 926 | +0,8 | 3,1 | 2,5 | 37,6 |
| 374 004 | Bergneustadt, Stadt | 320 | +2,2 | 2,1 | 2,4 | 24,9 |
| 374 008 | Engelskirchen | 585 | +15,8 | 7,3 | 1,7 | 75,9 |
| 374 012 | Gummersbach, Stadt | 11 432 | +3,7 | 2,0 | 2,5 | 28,3 |
| 374 016 | Hückeswagen, Stadt | 4 535 | +69,5 | 2,7 | 2,9 | 31,0 |
| 374 020 | Lindlar | 554 | -64,5 | 2,4 | 2,5 | 29,6 |
| 374 024 | Marienheide | 1 534 | +12,0 | 2,0 | 2,3 | 27,3 |
| 374 028 | Morsbach | . | . | . | . | . |
| 374 032 | Nümbrecht | 1 591 | -31,2 | 4,1 | 2,6 | 46,0 |
| 374 036 | Radevormwald, Stadt | 699 | +53,0 | 2,9 | 2,3 | 37,7 |
| 374 040 | Reichshof | 124 | -37,7 | 12,9 | 2,6 | 56,4 |
| 374 044 | Waldbrohl, Stadt | . | . | . | . | . |
| 374 048 | Wiehl, Stadt | 1 838 | -29,0 | 1,9 | 2,0 | 30,9 |
| 374 052 | Wipperfürth, Stadt | 1 454 | -13,2 | 2,2 | 2,6 | 29,3 |
| 378 000 | Rhein.-Berg. Kreis | 26 329 | -6,4 | 2,5 | 2,4 | 33,3 |
| 378 004 | Bergisch Gladbach, Stadt | 11 179 | -10,3 | 2,0 | 1,9 | 33,6 |
| 378 008 | Burscheid, Stadt | 3 473 | -21,5 | 1,9 | 2,5 | 23,5 |
| 378 012 | Kürten | . | . | . | . | . |
| 378 016 | Leichlingen (Rhld.), Stadt | 3 382 | +1,5 | 11,7 | 26,4 | 66,3 |
| 378 020 | Odenthal | 1 039 | -28,6 | 1,7 | 2,2 | 19,3 |
| 378 024 | Overath, Stadt | 3 326 | +40,9 | 2,1 | 2,3 | 20,5 |
| 378 028 | Rösrath, Stadt | . | . | . | . | . |
| 378 032 | Wermelskirchen, Stadt | 2 312 | -21,2 | 1,7 | 1,9 | 26,6 |
| 382 000 | Rhein-Sieg-Kreis | 80 772 | +5,8 | 2,3 | 2,4 | 33,8 |
| 382 004 | Alfter | 239 | -31,9 | 2,6 | 2,2 | 44,9 |
| 382 008 | Bad Honnef, Stadt | 6 867 | +0,6 | 1,9 | 2,6 | 36,5 |
| 382 012 | Bornheim, Stadt | 5 425 | +59,7 | 3,4 | 5,3 | 33,9 |
| 382 016 | Eitorf | 1 119 | +27,0 | 2,1 | 2,4 | 29,5 |
| 382 020 | Hennef (Sieg), Stadt | 4 388 | -19,5 | 4,4 | 3,2 | 48,4 |
| 382 024 | Königswinter, Stadt | 15 131 | -1,5 | 2,1 | 2,5 | 31,3 |
| 382 028 | Lohmar, Stadt | 2 510 | -5,6 | 1,9 | 2,3 | 18,3 |
| 382 032 | Meckenheim, Stadt | 1 010 | +3,0 | 1,8 | 1,8 | 24,6 |
| 382 036 | Much | 1 945 | -44,0 | 2,2 | 1,7 | 32,3 |
| 382 040 | Neunkirchen-Seelscheid | . | . | . | . | . |
| 382 044 | Niederkassel, Stadt | 5 255 | +4,4 | 1,8 | 2,4 | 42,4 |
| 382 048 | Rheinbach, Stadt | 4 177 | +6,0 | 1,8 | 1,8 | 44,6 |
| 382 052 | Ruppichterath | . | . | . | . | . |
| 382 056 | Sankt Augustin, Stadt | 1 767 | -33,5 | 1,7 | 2,1 | 30,9 |
| 382 060 | Siegburg, Stadt | 13 137 | +17,2 | 1,9 | 2,6 | 37,3 |
| 382 064 | Swisttal | 2 005 | +125,0 | 2,9 | 2,0 | 15,3 |
| 382 068 | Troisdorf, Stadt | 13 962 | +13,1 | 1,9 | 1,9 | 44,3 |
| 382 072 | Wachtberg | 1 426 | +111,9 | 2,1 | 2,4 | 23,9 |
| 382 076 | Windeck | 246 | +46,4 | 2,4 | 3,3 | 25,7 |
| 300 000 | Reg.-Bez. Köln | 1 479 316 | +0,2 | 2,0 | 2,0 | 39,6 |
| | Kreisfreie Städte | | | | | |
| 512 000 | Bottrop | 6 926 | -26,0 | 2,2 | 2,0 | 30,8 |
| 513 000 | Gelsenkirchen | 19 058 | +3,5 | 2,3 | 1,5 | 37,1 |
| 515 000 | Münster | 56 777 | +2,4 | 2,1 | 2,0 | 44,0 |

Anmerkungen Seite 44

Noch: 3.1 Leistung der Beherbergungsstätten nach Verwaltungsbezirken

Januar bis Juni 2013

| Amtliche Schlüsselnummer | Verwaltungsbezirk | Ankünfte | | | | Übernachtungen | |
|--------------------------|-----------------------------|----------------|---------------------------|---------------------|---------------------------|----------------|---------------------------|
| | | aller Gäste | Veränderung ¹⁾ | ausländischer Gäste | Veränderung ¹⁾ | aller Gäste | Veränderung ¹⁾ |
| 554 000 | Kreis Borken | 132 210 | -6,9 | 14 141 | -14,4 | 252 855 | -6,4 |
| 554 004 | Ahaus, Stadt | 13 264 | -5,6 | 2 269 | -23,6 | 26 228 | -5,6 |
| 554 008 | Bocholt, Stadt | 13 740 | -12,5 | 1 263 | +39,3 | 24 490 | -16,4 |
| 554 012 | Borken, Stadt | 19 111 | -7,4 | 1 014 | -33,9 | 44 133 | +3,3 |
| 554 016 | Gescher, Stadt | 3 142 | +0,9 | 364 | -48,4 | 5 566 | +8,5 |
| 554 020 | Gronau (Westf.), Stadt | 17 039 | -8,7 | 2 488 | -18,9 | 34 693 | -5,4 |
| 554 024 | Heek | . | . | . | . | . | . |
| 554 028 | Heiden | 2 194 | +23,4 | 120 | +71,4 | 5 781 | +7,4 |
| 554 032 | Isselburg, Stadt | 5 167 | +13,0 | 1 976 | +3,9 | 7 748 | +16,8 |
| 554 036 | Legden | 15 217 | -4,7 | 1 082 | -12,0 | 29 044 | -7,6 |
| 554 040 | Raesfeld | 3 482 | -11,0 | 130 | -29,0 | 5 347 | -10,3 |
| 554 044 | Reken | 8 234 | -15,0 | 274 | -15,7 | 14 297 | -15,1 |
| 554 048 | Rhede, Stadt | . | . | . | . | . | . |
| 554 052 | Schöppingen | 1 458 | -45,6 | 185 | -1,1 | 4 249 | -29,3 |
| 554 056 | Stadtlohn, Stadt | 4 341 | +14,4 | 250 | +53,4 | 6 242 | +2,9 |
| 554 060 | Südlohn | 5 303 | +2,9 | 758 | +4,7 | 8 510 | - |
| 554 064 | Velen | 8 717 | -8,2 | 668 | -53,1 | 16 327 | -13,0 |
| 554 068 | Vreden, Stadt | 5 515 | -4,1 | 863 | +21,4 | 8 526 | -11,0 |
| 558 000 | Kreis Coesfeld | 78 447 | -3,1 | 4 742 | +6,8 | 242 474 | -3,7 |
| 558 004 | Ascheberg | 9 894 | -10,6 | 804 | +18,9 | 16 922 | -12,6 |
| 558 008 | Billerbeck, Stadt | 10 749 | -1,5 | 658 | +30,6 | 26 702 | -1,1 |
| 558 012 | Coesfeld, Stadt | 13 643 | +8,1 | 861 | +57,7 | 22 857 | +6,3 |
| 558 016 | Dülmen, Stadt | 10 190 | -3,0 | 687 | -0,4 | 19 576 | -6,0 |
| 558 020 | Havixbeck | 2 870 | +3,1 | 319 | -22,0 | 8 245 | -6,6 |
| 558 024 | Lüdinghausen, Stadt | 4 316 | +2,9 | 235 | +21,8 | 7 377 | +6,7 |
| 558 028 | Nordkirchen | . | . | . | . | . | . |
| 558 032 | Nottuln | 8 992 | -14,5 | 339 | -36,0 | 16 339 | -17,5 |
| 558 036 | Olfen, Stadt | 1 307 | +12,9 | 34 | +54,5 | 1 650 | -11,1 |
| 558 040 | Rosendahl | . | . | . | . | . | . |
| 558 044 | Senden | 6 481 | -12,5 | 740 | -3,6 | 12 351 | +1,9 |
| 562 000 | Kreis Recklinghausen | 143 269 | -5,4 | 15 323 | -14,6 | 278 821 | -7,3 |
| 562 004 | Castrop-Rauxel, Stadt | 14 512 | -15,3 | 1 388 | -34,0 | 22 807 | -23,0 |
| 562 008 | Datteln, Stadt | 14 260 | -5,8 | 320 | -25,2 | 32 336 | -12,3 |
| 562 012 | Dorsten, Stadt | 12 158 | -9,7 | 1 399 | +4,6 | 25 583 | -14,9 |
| 562 014 | Gladbeck, Stadt | 15 692 | -16,8 | 4 014 | -35,3 | 23 066 | -18,9 |
| 562 016 | Haltern am See, Stadt | 33 544 | +14,4 | 1 033 | +32,1 | 72 183 | +19,3 |
| 562 020 | Herten, Stadt | 7 663 | +10,3 | 605 | -0,7 | 14 208 | -2,5 |
| 562 024 | Marl, Stadt | 11 020 | -14,2 | 2 368 | +40,7 | 22 245 | -13,5 |
| 562 028 | Oer-Erkenschwick, Stadt | 8 662 | -13,0 | 136 | -37,3 | 15 574 | -13,6 |
| 562 032 | Recklinghausen, Stadt | 23 168 | -8,0 | 3 824 | -11,4 | 46 291 | -10,3 |
| 562 036 | Waltrop, Stadt | 2 590 | -1,7 | 236 | -12,9 | 4 528 | -16,6 |
| 566 000 | Kreis Steinfurt | 140 524 | -0,2 | 15 452 | +2,4 | 339 924 | +0,6 |
| 566 004 | Altenberge | 6 576 | -4,0 | 286 | -43,6 | 9 015 | -12,7 |
| 566 008 | Emsdetten, Stadt | 8 897 | -3,6 | 922 | -1,6 | 18 449 | -5,0 |
| 566 012 | Greven, Stadt | 12 100 | -10,7 | 1 174 | -12,5 | 30 230 | +20,4 |
| 566 016 | Hörstel, Stadt | 13 040 | +16,5 | 1 557 | -6,9 | 33 400 | +14,2 |
| 566 020 | Hopsten | . | . | . | . | . | . |
| 566 024 | Horstmar, Stadt | 1 258 | -4,0 | 12 | -64,7 | 3 712 | +0,8 |
| 566 028 | Ibbenbüren, Stadt | 13 798 | -3,2 | 1 759 | +13,8 | 27 176 | +2,6 |
| 566 032 | Ladbergen | 6 157 | +4,9 | 1 219 | +46,5 | 10 330 | +22,7 |
| 566 036 | Laer | 1 444 | -2,8 | 77 | -20,6 | 3 556 | +1,6 |
| 566 040 | Lengerich, Stadt | 3 213 | +1,0 | 362 | -6,5 | 7 722 | -10,7 |
| 566 044 | Lienen | 2 507 | +16,1 | 552 | +5,3 | 7 391 | +14,0 |
| 566 048 | Lotte | . | . | . | . | . | . |
| 566 052 | Metelen | 1 165 | -5,8 | 3 | x | 2 774 | -11,0 |
| 566 056 | Mettingen | 3 920 | -11,0 | 639 | -9,4 | 23 728 | -14,0 |
| 566 060 | Neuenkirchen | 1 956 | -15,7 | 202 | -51,2 | 4 744 | -14,4 |
| 566 064 | Nordwalde | . | . | . | . | . | . |
| 566 068 | Ochtrup, Stadt | 2 993 | -2,2 | 461 | +4,8 | 4 681 | -5,3 |
| 566 072 | Recke | 2 144 | -10,3 | 209 | +1,0 | 6 126 | +31,1 |
| 566 076 | Rheine, Stadt | 16 711 | +18,2 | 1 622 | -4,0 | 27 746 | +5,9 |
| 566 080 | Saerbeck | 5 702 | -0,3 | 610 | +44,5 | 12 278 | +4,9 |
| 566 084 | Steinfurt, Stadt | 5 746 | -6,4 | 191 | +3,2 | 10 610 | +3,8 |
| 566 088 | Tecklenburg, Stadt | 23 278 | -6,5 | 2 997 | +7,5 | 74 996 | -7,1 |
| 566 092 | Westerkappeln | 794 | +142,1 | 87 | +123,1 | 2 279 | +43,8 |
| 566 096 | Wettringen | 2 645 | +14,4 | 179 | +46,7 | 7 781 | -5,2 |

Anmerkungen Seite 44

Noch: 3.1 Leistung der Beherbergungsstätten nach Verwaltungsbezirken

Januar bis Juni 2013

| Amtliche Schlüsselnummer | Verwaltungsbezirk | Übernachtungen | | Mittlere Aufenthaltsdauer ²⁾ | | Mittlere Auslastung der angebotenen Betten ³⁾ |
|--------------------------|-----------------------------|---------------------|---------------------------|---|---------------------|--|
| | | ausländischer Gäste | Veränderung ¹⁾ | aller Gäste | ausländischer Gäste | |
| 554 000 | Kreis Borken | 29 573 | -16,0 | 1,9 | 2,1 | 26,8 |
| 554 004 | Ahaus, Stadt | 4 415 | -29,9 | 2,0 | 1,9 | 32,5 |
| 554 008 | Bocholt, Stadt | 3 033 | +12,5 | 1,8 | 2,4 | 28,6 |
| 554 012 | Borken, Stadt | 2 803 | -21,6 | 2,3 | 2,8 | 33,4 |
| 554 016 | Gescher, Stadt | 935 | -38,5 | 1,8 | 2,6 | 41,8 |
| 554 020 | Gronau (Westf.), Stadt | 5 893 | -6,8 | 2,0 | 2,4 | 24,7 |
| 554 024 | Heek | . | . | . | . | . |
| 554 028 | Heiden | 297 | +64,1 | 2,6 | 2,5 | 26,5 |
| 554 032 | Isselburg, Stadt | 2 967 | +2,4 | 1,5 | 1,5 | 35,3 |
| 554 036 | Legden | 1 708 | -37,8 | 1,9 | 1,6 | 27,4 |
| 554 040 | Raesfeld | 188 | -36,5 | 1,5 | 1,4 | 16,6 |
| 554 044 | Reken | 604 | -12,1 | 1,7 | 2,2 | 22,1 |
| 554 048 | Rhede, Stadt | . | . | . | . | . |
| 554 052 | Schöppingen | 1 069 | +33,1 | 2,9 | 5,8 | 15,3 |
| 554 056 | Stadtlohn, Stadt | 582 | +12,8 | 1,4 | 2,3 | 27,0 |
| 554 060 | Südlohn | 1 243 | +2,3 | 1,6 | 1,6 | 25,7 |
| 554 064 | Velen | 1 549 | -55,1 | 1,9 | 2,3 | 23,6 |
| 554 068 | Vreden, Stadt | 1 634 | +23,3 | 1,5 | 1,9 | 20,0 |
| 558 000 | Kreis Coesfeld | 9 691 | +12,2 | 3,1 | 2,0 | 35,0 |
| 558 004 | Ascheberg | 1 301 | -6,9 | 1,7 | 1,6 | 26,8 |
| 558 008 | Billerbeck, Stadt | 1 609 | +34,1 | 2,5 | 2,4 | 36,9 |
| 558 012 | Coesfeld, Stadt | 1 687 | +74,1 | 1,7 | 2,0 | 30,7 |
| 558 016 | Dülmen, Stadt | 1 457 | +1,2 | 1,9 | 2,1 | 22,9 |
| 558 020 | Havixbeck | 526 | -38,2 | 2,9 | 1,6 | 20,7 |
| 558 024 | Lüdinghausen, Stadt | 433 | +32,8 | 1,7 | 1,8 | 21,9 |
| 558 028 | Nordkirchen | . | . | . | . | . |
| 558 032 | Nottuln | 685 | -27,5 | 1,8 | 2,0 | 23,8 |
| 558 036 | Olfen, Stadt | 62 | +17,0 | 1,3 | 1,8 | 19,8 |
| 558 040 | Rosendahl | . | . | . | . | . |
| 558 044 | Senden | 1 857 | +54,4 | 1,9 | 2,5 | 22,7 |
| 562 000 | Kreis Recklinghausen | 30 862 | -20,2 | 1,9 | 2,0 | 31,0 |
| 562 004 | Castrop-Rauxel, Stadt | 2 452 | -50,9 | 1,6 | 1,8 | 24,9 |
| 562 008 | Datteln, Stadt | 657 | -38,2 | 2,3 | 2,1 | 45,7 |
| 562 012 | Dorsten, Stadt | 3 806 | -26,9 | 2,1 | 2,7 | 19,7 |
| 562 014 | Gladbeck, Stadt | 5 819 | -42,7 | 1,5 | 1,4 | 27,6 |
| 562 016 | Haltern am See, Stadt | 1 792 | +37,4 | 2,2 | 1,7 | 41,6 |
| 562 020 | Herten, Stadt | 1 313 | +10,6 | 1,9 | 2,2 | 34,8 |
| 562 024 | Marl, Stadt | 5 333 | +54,0 | 2,0 | 2,3 | 26,9 |
| 562 028 | Oer-Erkenschwick, Stadt | 253 | -49,9 | 1,8 | 1,9 | 18,7 |
| 562 032 | Recklinghausen, Stadt | 8 916 | -11,2 | 2,0 | 2,3 | 37,3 |
| 562 036 | Waltrop, Stadt | 521 | -29,9 | 1,7 | 2,2 | 25,0 |
| 566 000 | Kreis Steinfurt | 35 250 | -1,1 | 2,4 | 2,3 | 30,8 |
| 566 004 | Altenberge | 1 000 | -31,7 | 1,4 | 3,5 | 24,7 |
| 566 008 | Emsdetten, Stadt | 1 949 | -2,9 | 2,1 | 2,1 | 25,8 |
| 566 012 | Greven, Stadt | 3 057 | +18,8 | 2,5 | 2,6 | 25,9 |
| 566 016 | Hörstel, Stadt | 4 422 | -14,2 | 2,6 | 2,8 | 33,4 |
| 566 020 | Hopsten | . | . | . | . | . |
| 566 024 | Horstmar, Stadt | 33 | -80,8 | 3,0 | 2,8 | 33,6 |
| 566 028 | Ibbenbüren, Stadt | 2 926 | +13,3 | 2,0 | 1,7 | 33,9 |
| 566 032 | Ladbergen | 1 574 | +46,6 | 1,7 | 1,3 | 35,9 |
| 566 036 | Laer | 186 | -5,1 | 2,5 | 2,4 | 25,9 |
| 566 040 | Lengerich, Stadt | 1 166 | -25,0 | 2,4 | 3,2 | 23,3 |
| 566 044 | Lienen | 2 490 | +17,3 | 2,9 | 4,5 | 22,3 |
| 566 048 | Lotte | . | . | . | . | . |
| 566 052 | Metelen | 10 | x | 2,4 | 3,3 | 24,0 |
| 566 056 | Mettingen | 1 901 | -9,3 | 6,1 | 3,0 | 55,0 |
| 566 060 | Neuenkirchen | 672 | -47,0 | 2,4 | 3,3 | 25,4 |
| 566 064 | Nordwalde | . | . | . | . | . |
| 566 068 | Ochtrup, Stadt | 621 | -17,1 | 1,6 | 1,3 | 24,8 |
| 566 072 | Recke | 397 | -5,0 | 2,9 | 1,9 | 27,6 |
| 566 076 | Rheine, Stadt | 2 854 | -22,4 | 1,7 | 1,8 | 26,1 |
| 566 080 | Saerbeck | 906 | +94,8 | 2,2 | 1,5 | 30,8 |
| 566 084 | Steinfurt, Stadt | 494 | +62,5 | 1,8 | 2,6 | 25,6 |
| 566 088 | Tecklenburg, Stadt | 6 273 | +3,2 | 3,2 | 2,1 | 44,9 |
| 566 092 | Westerkappeln | 415 | +248,7 | 2,9 | 4,8 | 28,0 |
| 566 096 | Wettringen | 820 | -22,6 | 2,9 | 4,6 | 11,6 |

Anmerkungen Seite 44

Noch: 3.1 Leistung der Beherbergungsstätten nach Verwaltungsbezirken

Januar bis Juni 2013

| Amtliche Schlüsselnummer | Verwaltungsbezirk | Ankünfte | | | | Übernachtungen | |
|--------------------------|-----------------------------------|----------------|---------------------------|---------------------|---------------------------|------------------|---------------------------|
| | | aller Gäste | Veränderung ¹⁾ | ausländischer Gäste | Veränderung ¹⁾ | aller Gäste | Veränderung ¹⁾ |
| 570 000 | Kreis Warendorf | 72 663 | -1,7 | 7 415 | +0,6 | 184 266 | +0,6 |
| 570 004 | Ahlen, Stadt | 7 527 | -6,4 | 912 | -23,7 | 16 074 | -0,4 |
| 570 008 | Beckum, Stadt | 4 450 | -14,2 | 643 | +1,1 | 10 483 | -17,3 |
| 570 012 | Beelen | 630 | +28,0 | 90 | -37,5 | 1 321 | -27,9 |
| 570 016 | Drensteinfurt, Stadt | 3 012 | -2,6 | 122 | -45,5 | 5 028 | -3,6 |
| 570 020 | Ennigerloh, Stadt | 2 476 | +1,4 | 249 | +28,4 | 5 428 | -4,7 |
| 570 024 | Everswinkel | 2 141 | -1,8 | 306 | +128,4 | 6 185 | +3,2 |
| 570 028 | Oelde, Stadt | 8 808 | -7,3 | 1 648 | +4,7 | 17 599 | -6,9 |
| 570 032 | Ostbevern | 9 348 | +4,1 | 591 | -8,1 | 13 113 | +1,8 |
| 570 036 | Sassenberg, Stadt | 3 883 | +1,4 | 736 | +9,0 | 15 656 | +15,8 |
| 570 040 | Sendenhorst, Stadt | 4 403 | +1,5 | 584 | +15,2 | 21 781 | +17,7 |
| 570 044 | Telgte, Stadt | 7 875 | +4,4 | 491 | +54,9 | 32 075 | +0,3 |
| 570 048 | Wadersloh | 1 656 | +0,5 | 88 | +14,3 | 4 229 | +4,3 |
| 570 052 | Warendorf, Stadt | 16 454 | -1,3 | 955 | -9,3 | 35 294 | -1,2 |
| 500 000 | Reg.-Bez. Münster | 946 097 | -1,8 | 101 703 | -2,5 | 2 118 815 | -2,3 |
| 711 000 | Kreisfreie Stadt Bielefeld | 149 176 | +3,0 | 19 966 | -3,5 | 273 361 | +5,2 |
| 754 000 | Kreis Gütersloh | 131 970 | +1,1 | 23 143 | +18,0 | 252 232 | +3,9 |
| 754 004 | Borgholzhausen, Stadt | 1 624 | -1,6 | 479 | -3,6 | 2 876 | -5,7 |
| 754 008 | Gütersloh, Stadt | 32 797 | +1,7 | 9 424 | +17,5 | 71 153 | +11,9 |
| 754 012 | Halle (Westf.), Stadt | 16 624 | -6,4 | 1 797 | +4,9 | 31 682 | -2,3 |
| 754 016 | Harsewinkel, Stadt | 14 288 | -16,0 | 3 483 | -18,8 | 24 382 | -12,5 |
| 754 020 | Herzebrock-Clarholz | . | . | . | . | . | . |
| 754 024 | Langenberg | . | . | . | . | . | . |
| 754 028 | Rheda-Wiedenbrück, Stadt | 19 874 | -4,0 | 1 786 | +4,6 | 35 479 | +6,7 |
| 754 032 | Rietberg, Stadt | 9 477 | +5,0 | 856 | +20,4 | 16 178 | +2,3 |
| 754 036 | Schloß Holte-Stukenbrock, Stadt | 10 196 | +12,3 | 1 522 | +42,1 | 21 213 | -1,0 |
| 754 040 | Steinhagen | 4 047 | +18,0 | 70 | +62,8 | 6 252 | +22,7 |
| 754 044 | Verl | 6 148 | +16,4 | 2 115 | +187,8 | 10 864 | +1,9 |
| 754 048 | Versmold, Stadt | 7 275 | -8,1 | 165 | +17,9 | 16 656 | -1,3 |
| 754 052 | Werther (Westf.), Stadt | 7 656 | +84,2 | 1 189 | +225,8 | 11 735 | +60,4 |
| 758 000 | Kreis Herford | 52 295 | -2,9 | 5 747 | +14,1 | 193 595 | -7,0 |
| 758 004 | Bünde, Stadt | 5 381 | -8,5 | 398 | -0,3 | 14 082 | -11,4 |
| 758 008 | Enger, Stadt | . | . | . | . | . | . |
| 758 012 | Herford, Stadt | 12 524 | +12,3 | 2 189 | +28,2 | 23 304 | +22,6 |
| 758 016 | Hiddenhausen | 5 485 | -7,6 | 570 | -11,9 | 10 195 | -12,3 |
| 758 020 | Kirchlengern | . | . | . | . | . | . |
| 758 024 | Löhne, Stadt | 4 796 | -11,1 | 133 | -34,8 | 57 040 | -2,2 |
| 758 028 | Rödinghausen | 6 600 | -12,9 | 131 | +33,7 | 16 382 | -1,9 |
| 758 032 | Spenge, Stadt | . | . | . | . | . | . |
| 758 036 | Vlotho, Stadt | 15 984 | -2,9 | 2 243 | +18,7 | 70 190 | -16,5 |
| 762 000 | Kreis Höxter | 111 027 | -2,5 | 6 883 | +4,9 | 513 013 | -3,3 |
| 762 004 | Bad Driburg, Stadt | 36 976 | +3,7 | 1 393 | +106,7 | 341 434 | -0,3 |
| 762 008 | Beverungen, Stadt | 11 776 | +2,2 | 794 | +26,8 | 27 021 | +2,1 |
| 762 012 | Borgentreich, Stadt | . | . | . | . | . | . |
| 762 016 | Brakel, Stadt | 7 982 | -27,1 | 238 | -77,9 | 22 280 | -25,6 |
| 762 020 | Höxter, Stadt | 21 636 | +5,5 | 2 340 | +25,7 | 39 596 | -4,1 |
| 762 024 | Marienmünster, Stadt | 1 910 | -8,1 | 156 | -22,0 | 6 223 | -12,0 |
| 762 028 | Nieheim, Stadt | 8 013 | -3,8 | 604 | +53,7 | 22 838 | -9,9 |
| 762 032 | Steinheim, Stadt | . | . | . | . | . | . |
| 762 036 | Warburg, Stadt | 17 099 | -10,9 | 535 | -27,4 | 39 345 | -11,5 |
| 762 040 | Willebadessen, Stadt | 3 754 | +0,3 | 716 | -21,2 | 9 636 | +8,1 |
| 766 000 | Kreis Lippe | 182 897 | -0,1 | 19 563 | +9,6 | 752 952 | +1,4 |
| 766 004 | Augustdorf | 905 | +31,7 | 3 | x | 2 653 | +51,5 |
| 766 008 | Bad Salzuflen, Stadt | 61 723 | +1,0 | 7 565 | +0,4 | 378 107 | -0,9 |
| 766 012 | Barntrup, Stadt | . | . | . | . | . | . |
| 766 016 | Blomberg, Stadt | 7 212 | -3,3 | 601 | +1,2 | 14 159 | -5,8 |
| 766 020 | Detmold, Stadt | 25 979 | +0,1 | 2 182 | -16,4 | 49 497 | -4,6 |
| 766 024 | Dörentrup | 2 951 | -4,0 | 101 | -9,8 | 7 381 | -9,9 |
| 766 028 | Extertal | 6 400 | +7,8 | 536 | -29,6 | 25 131 | -10,7 |
| 766 032 | Horn-Bad Meinberg, Stadt | 36 198 | -1,5 | 1 763 | -12,9 | 170 290 | +13,4 |

Anmerkungen Seite 44

Noch: 3.1 Leistung der Beherbergungsstätten nach Verwaltungsbezirken

Januar bis Juni 2013

| Amtliche Schlüsselnummer | Verwaltungsbezirk | Übernachtungen | | Mittlere Aufenthaltsdauer ²⁾ | | Mittlere Auslastung der angebotenen Betten ³⁾ |
|--------------------------|-----------------------------------|---------------------|---------------------------|---|---------------------|--|
| | | ausländischer Gäste | Veränderung ¹⁾ | aller Gäste | ausländischer Gäste | |
| 570 000 | Kreis Warendorf | 21 529 | -12,7 | 2,5 | 2,9 | 32,2 |
| 570 004 | Ahlen, Stadt | 2 572 | -34,4 | 2,1 | 2,8 | 34,5 |
| 570 008 | Beckum, Stadt | 1 375 | -49,7 | 2,4 | 2,1 | 25,6 |
| 570 012 | Beelen | 257 | -70,3 | 2,1 | 2,9 | 18,4 |
| 570 016 | Drensteinfurt, Stadt | 203 | -64,8 | 1,7 | 1,7 | 27,5 |
| 570 020 | Ennigerloh, Stadt | 693 | +5,2 | 2,2 | 2,8 | 26,0 |
| 570 024 | Everswinkel | 1 032 | +263,4 | 2,9 | 3,4 | 21,2 |
| 570 028 | Oelde, Stadt | 4 551 | -9,5 | 2,0 | 2,8 | 25,2 |
| 570 032 | Ostbevern | 838 | -24,6 | 1,4 | 1,4 | 23,2 |
| 570 036 | Sassenberg, Stadt | 4 754 | +30,7 | 4,0 | 6,5 | 27,2 |
| 570 040 | Sendenhorst, Stadt | 1 435 | -31,5 | 4,9 | 2,5 | 53,4 |
| 570 044 | Telgte, Stadt | 968 | +55,6 | 4,1 | 2,0 | 54,0 |
| 570 048 | Wadersloh | 702 | +45,6 | 2,6 | 8,0 | 21,4 |
| 570 052 | Warendorf, Stadt | 2 149 | -19,1 | 2,1 | 2,3 | 31,5 |
| 500 000 | Reg.-Bez. Münster | 209 666 | -7,3 | 2,2 | 2,1 | 34,4 |
| 711 000 | Kreisfreie Stadt Bielefeld | 48 263 | +2,1 | 1,8 | 2,4 | 38,5 |
| 754 000 | Kreis Gütersloh | 50 338 | +14,9 | 1,9 | 2,2 | 30,6 |
| 754 004 | Borgholzhausen, Stadt | 1 116 | -5,1 | 1,8 | 2,3 | 18,9 |
| 754 008 | Gütersloh, Stadt | 22 210 | +23,3 | 2,2 | 2,4 | 32,7 |
| 754 012 | Halle (Westf.), Stadt | 4 732 | +12,2 | 1,9 | 2,6 | 37,0 |
| 754 016 | Harsewinkel, Stadt | 7 144 | -10,3 | 1,7 | 2,1 | 28,0 |
| 754 020 | Herzebrock-Clarholz | . | . | . | . | . |
| 754 024 | Langenberg | . | . | . | . | . |
| 754 028 | Rheda-Wiedenbrück, Stadt | 3 035 | +1,5 | 1,8 | 1,7 | 32,7 |
| 754 032 | Rietberg, Stadt | 1 488 | +17,0 | 1,7 | 1,7 | 33,4 |
| 754 036 | Schloß Holte-Stukenbrock, Stadt | 3 089 | +12,8 | 2,1 | 2,0 | 29,4 |
| 754 040 | Steinhagen | 215 | +141,6 | 1,5 | 3,1 | 32,7 |
| 754 044 | Verl | 4 280 | +26,2 | 1,8 | 2,0 | 32,0 |
| 754 048 | Versmold, Stadt | 731 | +78,3 | 2,3 | 4,4 | 18,5 |
| 754 052 | Werther (Westf.), Stadt | 1 744 | +234,1 | 1,5 | 1,5 | 31,8 |
| 758 000 | Kreis Herford | 16 321 | +22,2 | 3,7 | 2,8 | 36,8 |
| 758 004 | Bünde, Stadt | 1 018 | -9,5 | 2,6 | 2,6 | 36,6 |
| 758 008 | Enger, Stadt | . | . | . | . | . |
| 758 012 | Herford, Stadt | 4 990 | +61,5 | 1,9 | 2,3 | 27,1 |
| 758 016 | Hiddenhausen | 956 | -35,3 | 1,9 | 1,7 | 24,0 |
| 758 020 | Kirchlengern | . | . | . | . | . |
| 758 024 | Löhne, Stadt | 390 | -20,9 | 11,9 | 2,9 | 59,1 |
| 758 028 | Rödinghausen | 1 178 | +31,9 | 2,5 | 9,0 | 31,0 |
| 758 032 | Spenge, Stadt | . | . | . | . | . |
| 758 036 | Vlotho, Stadt | 7 602 | +24,5 | 4,4 | 3,4 | 36,7 |
| 762 000 | Kreis Höxter | 17 433 | -1,1 | 4,6 | 2,5 | 44,4 |
| 762 004 | Bad Driburg, Stadt | 3 378 | +91,9 | 9,2 | 2,4 | 68,7 |
| 762 008 | Beverungen, Stadt | 1 718 | +21,0 | 2,3 | 2,2 | 28,0 |
| 762 012 | Borgentreich, Stadt | . | . | . | . | . |
| 762 016 | Brakel, Stadt | 857 | -77,6 | 2,8 | 3,6 | 20,3 |
| 762 020 | Höxter, Stadt | 4 749 | +39,5 | 1,8 | 2,0 | 23,2 |
| 762 024 | Marienmünster, Stadt | 764 | -33,8 | 3,3 | 4,9 | 14,8 |
| 762 028 | Nieheim, Stadt | 2 434 | +45,1 | 2,9 | 4,0 | 21,3 |
| 762 032 | Steinheim, Stadt | . | . | . | . | . |
| 762 036 | Warburg, Stadt | 906 | -43,6 | 2,3 | 1,7 | 38,5 |
| 762 040 | Willebadessen, Stadt | 2 087 | -18,3 | 2,6 | 2,9 | 25,3 |
| 766 000 | Kreis Lippe | 54 532 | +13,8 | 4,1 | 2,8 | 37,7 |
| 766 004 | Augustdorf | 3 | x | 2,9 | 1,0 | 16,6 |
| 766 008 | Bad Salzuflen, Stadt | 16 030 | -0,8 | 6,1 | 2,1 | 54,3 |
| 766 012 | Barntrup, Stadt | . | . | . | . | . |
| 766 016 | Blomberg, Stadt | 1 313 | +6,7 | 2,0 | 2,2 | 24,1 |
| 766 020 | Detmold, Stadt | 4 244 | -22,4 | 1,9 | 1,9 | 33,4 |
| 766 024 | Dörentrup | 226 | -26,6 | 2,5 | 2,2 | 17,6 |
| 766 028 | Extertal | 1 856 | -37,0 | 3,9 | 3,5 | 15,3 |
| 766 032 | Horn-Bad Meinberg, Stadt | 5 856 | -24,0 | 4,7 | 3,3 | 37,9 |

Anmerkungen Seite 44

Noch: 3.1 Leistung der Beherbergungsstätten nach Verwaltungsbezirken

Januar bis Juni 2013

| Amtliche Schlüsselnummer | Verwaltungsbezirk | Ankünfte | | | | Übernachtungen | |
|--------------------------|------------------------------|----------------|---------------------------|---------------------|---------------------------|------------------|---------------------------|
| | | aller Gäste | Veränderung ¹⁾ | ausländischer Gäste | Veränderung ¹⁾ | aller Gäste | Veränderung ¹⁾ |
| | Noch: Kreis Lippe | | | | | | |
| 766 036 | Kalletal | 4 967 | +11,4 | 141 | +8,5 | 15 871 | +1,5 |
| 766 040 | Lage, Stadt | 5 452 | -18,1 | 146 | -11,0 | 15 336 | -15,2 |
| 766 044 | Lemgo, Stadt | 8 060 | +1,8 | 1 134 | +8,0 | 15 082 | +4,3 |
| 766 048 | Leopoldshöhe | 1 340 | -19,9 | 36 | +2,9 | 2 984 | -2,0 |
| 766 052 | Lügde, Stadt | 3 714 | +10,5 | 399 | +11,8 | 8 547 | +7,1 |
| 766 056 | Oerlinghausen, Stadt | 4 590 | -37,4 | 1 320 | +359,9 | 10 253 | -45,0 |
| 766 060 | Schieder-Schwalenberg, Stadt | 11 314 | +20,8 | 2 007 | +39,1 | 23 237 | +21,1 |
| 766 064 | Schlangen | . | . | . | . | . | . |
| 770 000 | Kreis Minden-Lübbecke | 129 904 | -4,5 | 10 363 | -22,4 | 683 314 | -7,3 |
| 770 004 | Bad Oeynhausen, Stadt | 52 555 | -6,1 | 2 911 | -45,0 | 464 411 | -7,2 |
| 770 008 | Espelkamp, Stadt | 5 010 | -22,4 | 494 | -29,1 | 10 372 | -18,7 |
| 770 012 | Hille | 2 383 | -32,0 | 171 | -65,5 | 8 277 | -31,4 |
| 770 016 | Hüllhorst | . | . | . | . | . | . |
| 770 020 | Lübbecke, Stadt | . | . | . | . | . | . |
| 770 024 | Minden, Stadt | 25 152 | +1,2 | 3 199 | -9,1 | 42 706 | -2,3 |
| 770 028 | Petershagen, Stadt | 9 523 | +3,5 | 595 | -11,6 | 44 078 | -14,9 |
| 770 032 | Porta Westfalica, Stadt | 13 502 | -13,6 | 1 252 | -0,8 | 26 612 | -10,5 |
| 770 036 | Preußisch-Oldendorf, Stadt | 8 790 | +17,7 | 234 | +120,8 | 59 109 | -3,5 |
| 770 040 | Rahden, Stadt | 3 952 | +7,2 | 437 | +12,3 | 10 201 | +22,2 |
| 770 044 | Stemwede | 3 915 | -3,6 | 468 | +9,6 | 8 402 | +2,8 |
| 774 000 | Kreis Paderborn | 147 933 | -0,7 | 18 360 | +8,0 | 419 397 | +0,7 |
| 774 004 | Altenbeken | . | . | . | . | . | . |
| 774 008 | Bad Lippspringe, Stadt | 32 838 | +0,8 | 1 172 | -26,6 | 153 296 | +0,5 |
| 774 012 | Borchen | 5 391 | +8,1 | 212 | -19,4 | 24 211 | +1,7 |
| 774 016 | Büren, Stadt | 14 329 | -16,9 | 1 286 | -10,4 | 26 171 | -14,9 |
| 774 020 | Delbrück, Stadt | 6 975 | +4,0 | 976 | -7,9 | 11 779 | +1,4 |
| 774 024 | Hövelhof | 5 424 | -0,8 | 693 | +5,3 | 15 575 | +10,2 |
| 774 028 | Lichtenau, Stadt | . | . | . | . | . | . |
| 774 032 | Paderborn, Stadt | 68 881 | +3,2 | 9 758 | +1,3 | 121 675 | +4,4 |
| 774 036 | Salzkotten, Stadt | 2 234 | -10,3 | 262 | -14,7 | 4 678 | +6,7 |
| 774 040 | Bad Wünnenberg, Stadt | 10 718 | -2,1 | 3 859 | +103,9 | 59 297 | +1,7 |
| 700 000 | Reg.-Bez. Detmold | 905 202 | -0,7 | 104 025 | +3,9 | 3 087 864 | -1,6 |
| | Kreisfreie Städte | | | | | | |
| 911 000 | Bochum | 178 614 | +0,6 | 30 027 | +12,0 | 301 357 | +1,2 |
| 913 000 | Dortmund | 315 919 | +1,7 | 63 484 | -3,7 | 483 736 | -5,6 |
| 914 000 | Hagen | 47 441 | -1,9 | 5 340 | +5,8 | 128 382 | -3,0 |
| 915 000 | Hamm | 39 773 | +6,5 | 5 951 | -1,4 | 68 023 | +6,0 |
| 916 000 | Herne | 18 157 | -9,2 | 1 285 | -19,3 | 31 582 | -14,1 |
| 954 000 | Ennepe-Ruhr-Kreis | 85 364 | -7,3 | 8 047 | -5,9 | 249 594 | -4,7 |
| 954 004 | Breckerfeld, Stadt | 3 225 | -8,4 | 47 | -55,2 | 7 330 | -4,2 |
| 954 008 | Ennepetal, Stadt | 4 198 | +34,1 | 818 | +36,1 | 39 407 | +8,5 |
| 954 012 | Gevelsberg, Stadt | 4 403 | -7,1 | 329 | -33,1 | 8 128 | -6,6 |
| 954 016 | Hattingen, Stadt | 23 441 | -11,1 | 1 447 | -8,5 | 95 717 | -2,8 |
| 954 020 | Herdecke, Stadt | 11 239 | -4,6 | 792 | +10,9 | 21 342 | -18,1 |
| 954 024 | Schwelm, Stadt | 9 471 | -10,8 | 1 443 | -26,4 | 19 271 | -8,5 |
| 954 028 | Sprockhövel, Stadt | 10 475 | +7,3 | 1 128 | +25,5 | 23 613 | +1,0 |
| 954 032 | Wetter (Ruhr), Stadt | 6 521 | -7,6 | 347 | -24,4 | 10 875 | -12,7 |
| 954 036 | Witten, Stadt | 12 391 | -17,9 | 1 696 | -2,4 | 23 911 | -14,0 |
| 958 000 | Hochsauerlandkreis | 545 044 | +0,2 | 163 253 | -4,2 | 1 768 675 | -0,5 |
| 958 004 | Arnsberg, Stadt | 27 853 | -1,0 | 3 793 | +10,9 | 82 561 | -1,8 |
| 958 008 | Bestwig | 15 016 | +1,8 | 2 135 | -24,9 | 41 889 | +4,6 |
| 958 012 | Brilon, Stadt | 21 591 | -0,5 | 3 113 | -16,9 | 67 587 | -8,8 |
| 958 016 | Eslohe (Sauerland) | 17 783 | +0,5 | 977 | -34,9 | 57 504 | -2,4 |
| 958 020 | Hallenberg, Stadt | 16 793 | +1,8 | 6 431 | -4,0 | 37 534 | -0,2 |
| 958 024 | Marsberg, Stadt | 3 054 | -10,2 | 1 363 | +12,0 | 7 073 | +4,8 |
| 958 028 | Medebach, Stadt | 89 457 | +3,3 | 34 606 | +1,3 | 361 637 | +5,9 |
| 958 032 | Meschede, Stadt | 31 470 | -11,5 | 5 451 | -5,6 | 68 008 | -10,6 |
| 958 036 | Olsberg, Stadt | 28 808 | +1,4 | 7 479 | -8,6 | 88 023 | -5,2 |
| 958 040 | Schmallenberg, Stadt | 80 615 | +2,3 | 14 689 | -12,0 | 327 478 | +2,7 |
| 958 044 | Sundern (Sauerland), Stadt | 36 017 | +10,3 | 2 738 | +25,8 | 75 710 | +4,5 |
| 958 048 | Winterberg, Stadt | 176 587 | -1,8 | 80 478 | -4,2 | 553 671 | -3,7 |

Anmerkungen Seite 44

Noch: 3.1 Leistung der Beherbergungsstätten nach Verwaltungsbezirken

Januar bis Juni 2013

| Amtliche Schlüsselnummer | Verwaltungsbezirk | Übernachtungen | | Mittlere Aufenthaltsdauer ²⁾ | | Mittlere Auslastung der angebotenen Betten ³⁾ |
|--------------------------|------------------------------|---------------------|---------------------------|---|---------------------|--|
| | | ausländischer Gäste | Veränderung ¹⁾ | aller Gäste | ausländischer Gäste | |
| | Noch: Kreis Lippe | | | | | |
| 766 036 | Kalletal | 580 | +19,1 | 3,2 | 4,1 | 14,1 |
| 766 040 | Lage, Stadt | 437 | -15,3 | 2,8 | 3,0 | 30,5 |
| 766 044 | Lemgo, Stadt | 3 334 | +18,7 | 1,9 | 2,9 | 20,9 |
| 766 048 | Leopoldshöhe | 126 | -10,0 | 2,2 | 3,5 | 30,6 |
| 766 052 | Lügde, Stadt | 782 | +8,6 | 2,3 | 2,0 | 15,8 |
| 766 056 | Oerlinghausen, Stadt | 2 022 | +149,6 | 2,2 | 1,5 | 20,5 |
| 766 060 | Schieder-Schwalenberg, Stadt | 4 948 | +36,6 | 2,1 | 2,5 | 19,8 |
| 766 064 | Schlangen | . | . | . | . | . |
| 770 000 | Kreis Minden-Lübbecke | 24 312 | -17,5 | 5,3 | 2,3 | 51,1 |
| 770 004 | Bad Oeynhausen, Stadt | 7 296 | -32,1 | 8,8 | 2,5 | 67,7 |
| 770 008 | Espelkamp, Stadt | 1 339 | -35,2 | 2,1 | 2,7 | 37,8 |
| 770 012 | Hille | 375 | -69,2 | 3,5 | 2,2 | 31,3 |
| 770 016 | Hüllhorst | . | . | . | . | . |
| 770 020 | Lübbecke, Stadt | . | . | . | . | . |
| 770 024 | Minden, Stadt | 6 301 | -17,7 | 1,7 | 2,0 | 29,6 |
| 770 028 | Petershagen, Stadt | 1 469 | -33,9 | 4,6 | 2,5 | 33,7 |
| 770 032 | Porta Westfalica, Stadt | 2 450 | +14,8 | 2,0 | 2,0 | 22,2 |
| 770 036 | Preußisch-Oldendorf, Stadt | 1 221 | +144,2 | 6,7 | 5,2 | 47,4 |
| 770 040 | Rahden, Stadt | 1 772 | +68,0 | 2,6 | 4,1 | 35,1 |
| 770 044 | Stemwede | 924 | -0,5 | 2,1 | 2,0 | 25,2 |
| 774 000 | Kreis Paderborn | 51 564 | +10,3 | 2,8 | 2,8 | 40,1 |
| 774 004 | Altenbeken | . | . | . | . | . |
| 774 008 | Bad Lippspringe, Stadt | 3 392 | -18,0 | 4,7 | 2,9 | 60,4 |
| 774 012 | Borchen | 960 | -32,1 | 4,5 | 4,5 | 42,1 |
| 774 016 | Büren, Stadt | 2 750 | +17,5 | 1,8 | 2,1 | 27,9 |
| 774 020 | Delbrück, Stadt | 1 368 | -25,8 | 1,7 | 1,4 | 26,2 |
| 774 024 | Hövelhof | 3 661 | -12,9 | 2,9 | 5,3 | 31,1 |
| 774 028 | Lichtenau, Stadt | . | . | . | . | . |
| 774 032 | Paderborn, Stadt | 23 593 | +4,6 | 1,8 | 2,4 | 34,0 |
| 774 036 | Salzkotten, Stadt | 714 | -3,0 | 2,1 | 2,7 | 24,1 |
| 774 040 | Bad Wünnenberg, Stadt | 14 691 | +64,6 | 5,5 | 3,8 | 43,1 |
| 700 000 | Reg.-Bez. Detmold | 262 763 | +6,7 | 3,4 | 2,5 | 40,7 |
| | Kreisfreie Städte | | | | | |
| 911 000 | Bochum | 48 618 | -9,8 | 1,7 | 1,6 | 41,8 |
| 913 000 | Dortmund | 104 987 | -15,5 | 1,5 | 1,7 | 39,3 |
| 914 000 | Hagen | 10 476 | +10,2 | 2,7 | 2,0 | 46,7 |
| 915 000 | Hamm | 10 400 | -4,8 | 1,7 | 1,7 | 34,4 |
| 916 000 | Herne | 2 352 | -24,6 | 1,7 | 1,8 | 31,8 |
| 954 000 | Ennepe-Ruhr-Kreis | 16 581 | -8,4 | 2,9 | 2,1 | 40,2 |
| 954 004 | Breckerfeld, Stadt | 125 | -73,5 | 2,3 | 2,7 | 20,7 |
| 954 008 | Ennepetal, Stadt | 1 502 | +27,9 | 9,4 | 1,8 | 81,5 |
| 954 012 | Gevelsberg, Stadt | 664 | -45,9 | 1,8 | 2,0 | 37,9 |
| 954 016 | Hattingen, Stadt | 3 864 | +3,2 | 4,1 | 2,7 | 49,0 |
| 954 020 | Herdecke, Stadt | 1 469 | -12,7 | 1,9 | 1,9 | 29,3 |
| 954 024 | Schwelm, Stadt | 2 557 | -28,2 | 2,0 | 1,8 | 30,6 |
| 954 028 | Sprockhövel, Stadt | 1 967 | +16,4 | 2,3 | 1,7 | 36,0 |
| 954 032 | Wetter (Ruhr), Stadt | 710 | -3,7 | 1,7 | 2,0 | 29,7 |
| 954 036 | Witten, Stadt | 3 723 | -2,2 | 1,9 | 2,2 | 29,7 |
| 958 000 | Hochsauerlandkreis | 534 532 | -6,6 | 3,2 | 3,3 | 38,4 |
| 958 004 | Arnsberg, Stadt | 8 665 | +7,9 | 3,0 | 2,3 | 34,9 |
| 958 008 | Bestwig | 5 923 | -19,6 | 2,8 | 2,8 | 28,5 |
| 958 012 | Brilon, Stadt | 7 552 | -20,7 | 3,1 | 2,4 | 29,3 |
| 958 016 | Eslohe (Sauerland) | 2 560 | -41,1 | 3,2 | 2,6 | 33,2 |
| 958 020 | Hallenberg, Stadt | 14 473 | -5,3 | 2,2 | 2,3 | 40,4 |
| 958 024 | Marsberg, Stadt | 3 460 | +8,7 | 2,3 | 2,5 | 24,3 |
| 958 028 | Medebach, Stadt | 147 149 | +2,4 | 4,0 | 4,3 | 50,4 |
| 958 032 | Meschede, Stadt | 14 218 | -8,2 | 2,2 | 2,6 | 27,4 |
| 958 036 | Olsberg, Stadt | 18 454 | -16,3 | 3,1 | 2,5 | 40,7 |
| 958 040 | Schmallenberg, Stadt | 45 231 | -9,4 | 4,1 | 3,1 | 41,9 |
| 958 044 | Sundern (Sauerland), Stadt | 6 878 | +14,1 | 2,1 | 2,5 | 30,4 |
| 958 048 | Winterberg, Stadt | 259 969 | -9,4 | 3,1 | 3,2 | 37,0 |

Anmerkungen Seite 44

Noch: 3.1 Leistung der Beherbergungsstätten nach Verwaltungsbezirken

Januar bis Juni 2013

| Amtliche Schlüsselnummer | Verwaltungsbezirk | Ankünfte | | | | Übernachtungen | |
|--------------------------|----------------------------------|------------------|---------------------------|---------------------|---------------------------|-------------------|---------------------------|
| | | aller Gäste | Veränderung ¹⁾ | ausländischer Gäste | Veränderung ¹⁾ | aller Gäste | Veränderung ¹⁾ |
| 962 000 | Märkischer Kreis | 95 154 | -4,9 | 11 221 | -3,4 | 194 615 | -5,8 |
| 962 004 | Altena, Stadt | 5 693 | -10,5 | 336 | -24,5 | 10 762 | -3,1 |
| 962 008 | Balve, Stadt | 7 299 | -14,5 | 390 | -13,1 | 14 591 | -10,6 |
| 962 012 | Halver, Stadt | . | . | . | . | . | . |
| 962 016 | Hemer, Stadt | 3 421 | +27,8 | 14 | -48,1 | 26 494 | +21,6 |
| 962 020 | Herscheid | 313 | -35,1 | 46 | -49,5 | 841 | -40,9 |
| 962 024 | Iserlohn, Stadt | 20 105 | -5,5 | 2 987 | -10,4 | 32 649 | -7,3 |
| 962 028 | Kierspe, Stadt | 1 054 | -23,6 | 85 | +157,6 | 2 616 | -47,1 |
| 962 032 | Lüdenscheid, Stadt | 25 539 | +5,7 | 5 427 | +5,1 | 43 132 | +0,1 |
| 962 036 | Meinerzhagen, Stadt | 10 752 | -22,3 | 449 | -8,4 | 23 118 | -23,3 |
| 962 040 | Menden (Sauerland), Stadt | 5 288 | -1,6 | 263 | -7,4 | 9 213 | -5,4 |
| 962 044 | Nachrodt-Wiblingwerde | . | . | . | . | . | . |
| 962 048 | Neuenrade, Stadt | 4 592 | -5,4 | 566 | -22,6 | 8 381 | -6,2 |
| 962 052 | Plettenberg, Stadt | 3 017 | +34,0 | 414 | +66,3 | 6 843 | +21,7 |
| 962 056 | Schalksmühle | . | . | . | . | . | . |
| 962 060 | Werdohl, Stadt | 1 201 | -21,3 | 79 | -33,6 | 2 930 | -30,0 |
| 966 000 | Kreis Olpe | 104 246 | -8,0 | 12 164 | -10,3 | 219 735 | -11,7 |
| 966 004 | Attendorn, Stadt | 25 696 | -2,1 | 3 591 | -2,9 | 47 466 | -7,8 |
| 966 008 | Drolshagen, Stadt | 5 263 | +4,7 | 500 | +0,8 | 11 781 | +7,6 |
| 966 012 | Finnentrop | 6 127 | +2,5 | 289 | -9,4 | 12 778 | -7,1 |
| 966 016 | Kirchhudem | 10 103 | -21,4 | 831 | -62,1 | 22 565 | -21,4 |
| 966 020 | Lennebstadt, Stadt | 26 183 | -12,8 | 3 341 | +17,3 | 58 346 | -19,3 |
| 966 024 | Olpe, Stadt | 23 176 | -5,8 | 2 854 | -3,5 | 53 484 | -5,0 |
| 966 028 | Wenden | 7 698 | -10,3 | 758 | -27,9 | 13 315 | -14,1 |
| 970 000 | Kreis Siegen-Wittgenstein | 113 246 | +4,2 | 22 315 | +24,3 | 401 983 | +5,3 |
| 970 004 | Bad Berleburg, Stadt | 14 218 | -3,3 | 839 | -18,6 | 169 083 | +1,6 |
| 970 008 | Burbach | 4 657 | -7,4 | 357 | -3,8 | 14 742 | -7,5 |
| 970 012 | Erndtebrück | . | . | . | . | . | . |
| 970 016 | Freudenberg, Stadt | 6 967 | -6,7 | 1 263 | +10,1 | 12 247 | +5,6 |
| 970 020 | Hilchenbach, Stadt | 10 206 | +8,0 | 1 075 | -2,7 | 59 795 | +1,1 |
| 970 024 | Kreuztal, Stadt | 1 973 | +6,9 | 239 | -9,1 | 4 627 | +0,7 |
| 970 028 | Bad Laasphe, Stadt | 18 708 | +34,4 | 8 776 | +98,1 | 42 915 | +55,5 |
| 970 032 | Netphen, Stadt | 5 363 | -17,8 | 378 | -56,8 | 12 032 | -12,4 |
| 970 036 | Neunkirchen | . | . | . | . | . | . |
| 970 040 | Siegen, Stadt | 37 549 | +6,5 | 8 230 | +8,2 | 59 679 | +3,7 |
| 970 044 | Wilnsdorf | 10 907 | -9,3 | 684 | -2,4 | 21 847 | +5,7 |
| 974 000 | Kreis Soest | 180 261 | +1,4 | 15 554 | +3,4 | 745 259 | +2,6 |
| 974 004 | Anröchte | . | . | . | . | . | . |
| 974 008 | Bad Sassendorf | 36 929 | -0,1 | 3 985 | -2,9 | 247 432 | -2,9 |
| 974 012 | Ense | 1 019 | +12,1 | 114 | +42,5 | 1 778 | +8,0 |
| 974 016 | Erwitte, Stadt | 17 569 | +21,3 | 376 | +48,6 | 97 099 | -0,4 |
| 974 020 | Geseke, Stadt | 9 855 | -22,5 | 819 | -57,1 | 15 516 | -26,1 |
| 974 024 | Lippetal | . | . | . | . | . | . |
| 974 028 | Lippstadt, Stadt | 29 078 | +4,1 | 4 206 | +11,3 | 138 482 | +1,6 |
| 974 032 | Möhnesee | 26 551 | -3,8 | 867 | -27,9 | 94 497 | -4,1 |
| 974 036 | Rüthen, Stadt | 8 838 | -5,3 | 325 | +103,1 | 22 272 | -10,7 |
| 974 040 | Soest, Stadt | 25 034 | +15,5 | 2 410 | +55,2 | 47 345 | +17,4 |
| 974 044 | Warstein, Stadt | 8 969 | -0,1 | 1 475 | +23,5 | 39 477 | +81,7 |
| 974 048 | Welver | 1 145 | +65,2 | 18 | x | 3 220 | +257,0 |
| 974 052 | Werl, Stadt | 12 360 | -11,1 | 735 | +9,7 | 19 443 | -4,5 |
| 974 056 | Wickede (Ruhr) | 2 152 | +16,5 | 119 | +310,3 | 17 156 | +264,8 |
| 978 000 | Kreis Unna | 98 424 | -5,5 | 9 707 | -3,2 | 191 638 | -0,7 |
| 978 004 | Bergkamen, Stadt | 3 015 | +0,7 | 198 | +73,7 | 5 622 | -1,0 |
| 978 008 | Bönen | . | . | . | . | . | . |
| 978 012 | Fröndenbergruhr, Stadt | 6 087 | +113,1 | 526 | x | 10 352 | +119,3 |
| 978 016 | Holzwickede | . | . | . | . | . | . |
| 978 020 | Kamen, Stadt | 19 397 | -14,4 | 1 949 | -0,3 | 35 326 | -7,9 |
| 978 024 | Lünen, Stadt | 15 472 | -20,2 | 2 044 | -38,3 | 26 918 | -19,2 |
| 978 028 | Schwerte, Stadt | 13 569 | -6,6 | 186 | +17,0 | 21 777 | -7,4 |
| 978 032 | Selm, Stadt | . | . | . | . | . | . |
| 978 036 | Unna, Stadt | 11 778 | -4,3 | 1 867 | +6,7 | 22 882 | +0,7 |
| 978 040 | Werne, Stadt | 12 160 | +0,8 | 1 626 | -14,4 | 26 594 | +5,2 |
| 900 000 | Reg.-Bez. Arnsberg | 1 821 643 | -0,7 | 348 348 | -1,2 | 4 784 579 | -1,2 |
| | Nordrhein-Westfalen | 9 635 372 | -0,8 | 2 034 675 | - | 21 686 964 | -1,6 |

Anmerkungen Seite 44

Noch: 3.1 Leistung der Beherbergungsstätten nach Verwaltungsbezirken

Januar bis Juni 2013

| Amtliche Schlüsselnummer | Verwaltungsbezirk | Übernachtungen | | Mittlere Aufenthaltsdauer ²⁾ | | Mittlere Auslastung der angebotenen Betten ³⁾ |
|--------------------------|----------------------------------|---------------------|---------------------------|---|---------------------|--|
| | | ausländischer Gäste | Veränderung ¹⁾ | aller Gäste | ausländischer Gäste | |
| 962 000 | Märkischer Kreis | 24 443 | -10,4 | 2,0 | 2,2 | 26,5 |
| 962 004 | Altena, Stadt | 842 | -8,2 | 1,9 | 2,5 | 20,0 |
| 962 008 | Balve, Stadt | 2 169 | -5,3 | 2,0 | 5,6 | 26,1 |
| 962 012 | Halver, Stadt | . | . | . | . | . |
| 962 016 | Hemer, Stadt | 33 | -60,2 | 7,7 | 2,4 | 37,1 |
| 962 020 | Herscheid | 80 | -79,9 | 2,7 | 1,7 | 5,6 |
| 962 024 | Iserlohn, Stadt | 5 533 | -15,5 | 1,6 | 1,9 | 30,9 |
| 962 028 | Kierspe, Stadt | 390 | +236,2 | 2,5 | 4,6 | 14,5 |
| 962 032 | Lüdenscheid, Stadt | 11 144 | -3,9 | 1,7 | 2,1 | 33,4 |
| 962 036 | Meinerzhagen, Stadt | 799 | -21,4 | 2,2 | 1,8 | 20,6 |
| 962 040 | Menden (Sauerland), Stadt | 475 | -16,2 | 1,7 | 1,8 | 24,1 |
| 962 044 | Nachrodt-Wiblingwerde | . | . | . | . | . |
| 962 048 | Neuenrade, Stadt | 1 047 | -35,1 | 1,8 | 1,8 | 28,1 |
| 962 052 | Plettenberg, Stadt | 1 347 | -19,0 | 2,3 | 3,3 | 20,4 |
| 962 056 | Schalksmühle | . | . | . | . | . |
| 962 060 | Werdohl, Stadt | 359 | +133,1 | 2,4 | 4,5 | 14,1 |
| 966 000 | Kreis Olpe | 25 922 | -18,5 | 2,1 | 2,1 | 24,9 |
| 966 004 | Attendorn, Stadt | 7 950 | -8,0 | 1,8 | 2,2 | 29,1 |
| 966 008 | Drolshagen, Stadt | 1 175 | +1,8 | 2,2 | 2,4 | 23,5 |
| 966 012 | Finnentrop | 814 | -34,2 | 2,1 | 2,8 | 18,7 |
| 966 016 | Kirchhündem | 2 048 | -60,9 | 2,2 | 2,5 | 18,5 |
| 966 020 | LenneStadt, Stadt | 7 127 | - | 2,2 | 2,1 | 24,9 |
| 966 024 | Olpe, Stadt | 5 222 | -11,5 | 2,3 | 1,8 | 28,8 |
| 966 028 | Wenden | 1 586 | -36,5 | 1,7 | 2,1 | 27,5 |
| 970 000 | Kreis Siegen-Wittgenstein | 51 032 | +34,3 | 3,5 | 2,3 | 46,0 |
| 970 004 | Bad Berleburg, Stadt | 2 361 | -30,6 | 11,9 | 2,8 | 63,2 |
| 970 008 | Burbach | 1 105 | -19,4 | 3,2 | 3,1 | 32,9 |
| 970 012 | Erndtebrück | . | . | . | . | . |
| 970 016 | Freudenberg, Stadt | 2 214 | +13,1 | 1,8 | 1,8 | 25,4 |
| 970 020 | Hilchenbach, Stadt | 3 703 | -3,4 | 5,9 | 3,4 | 44,6 |
| 970 024 | Kreuztal, Stadt | 866 | -1,6 | 2,3 | 3,6 | 28,0 |
| 970 028 | Bad Laasphe, Stadt | 23 595 | +158,4 | 2,3 | 2,7 | 49,0 |
| 970 032 | Netphen, Stadt | 823 | -64,3 | 2,2 | 2,2 | 28,4 |
| 970 036 | Neunkirchen | . | . | . | . | . |
| 970 040 | Siegen, Stadt | 13 188 | +0,9 | 1,6 | 1,6 | 39,4 |
| 970 044 | Wilnsdorf | 2 113 | +97,3 | 2,0 | 3,1 | 33,6 |
| 974 000 | Kreis Soest | 43 909 | +7,0 | 4,1 | 2,8 | 47,5 |
| 974 004 | Anröchte | . | . | . | . | . |
| 974 008 | Bad Sassendorf | 9 358 | -12,0 | 6,7 | 2,3 | 64,5 |
| 974 012 | Ense | 211 | +31,1 | 1,7 | 1,9 | 20,2 |
| 974 016 | Erwitte, Stadt | 2 057 | +8,0 | 5,5 | 5,5 | 56,7 |
| 974 020 | Geseke, Stadt | 1 026 | -65,4 | 1,6 | 1,3 | 12,0 |
| 974 024 | Lippetal | . | . | . | . | . |
| 974 028 | Lippstadt, Stadt | 13 707 | +14,1 | 4,8 | 3,3 | 59,6 |
| 974 032 | Möhnesee | 1 769 | -18,5 | 3,6 | 2,0 | 41,2 |
| 974 036 | Rüthen, Stadt | 1 474 | +288,9 | 2,5 | 4,5 | 26,7 |
| 974 040 | Soest, Stadt | 6 598 | +45,9 | 1,9 | 2,7 | 37,3 |
| 974 044 | Warstein, Stadt | 5 669 | +95,2 | 4,4 | 3,8 | 37,1 |
| 974 048 | Welver | 119 | x | 2,8 | 6,6 | 22,7 |
| 974 052 | Werl, Stadt | 1 499 | +28,0 | 1,6 | 2,0 | 40,2 |
| 974 056 | Wickede (Ruhr) | 226 | +334,6 | 8,0 | 1,9 | 69,9 |
| 978 000 | Kreis Unna | 20 216 | +0,1 | 1,9 | 2,1 | 28,7 |
| 978 004 | Bergkamen, Stadt | 431 | +74,5 | 1,9 | 2,2 | 17,2 |
| 978 008 | Bönen | . | . | . | . | . |
| 978 012 | Fröndenberg/Ruhr, Stadt | 1 256 | +423,3 | 1,7 | 2,4 | 25,0 |
| 978 016 | Holzwickede | . | . | . | . | . |
| 978 020 | Kamen, Stadt | 3 106 | -16,0 | 1,8 | 1,6 | 33,0 |
| 978 024 | Lünen, Stadt | 4 623 | -25,8 | 1,7 | 2,3 | 22,9 |
| 978 028 | Schwerte, Stadt | 421 | -6,0 | 1,6 | 2,3 | 24,8 |
| 978 032 | Selm, Stadt | . | . | . | . | . |
| 978 036 | Unna, Stadt | 4 934 | +20,4 | 1,9 | 2,6 | 28,5 |
| 978 040 | Werne, Stadt | 3 736 | -2,9 | 2,2 | 2,3 | 37,4 |
| 900 000 | Reg.-Bez. Arnsberg | 893 468 | -6,0 | 2,6 | 2,6 | 38,4 |
| | Nordrhein-Westfalen | 4 220 315 | -4,1 | 2,3 | 2,1 | 38,7 |

Anmerkungen Seite 44

3.2 Leistung der Beherbergungsstätten nach Gemeindegruppen und Betriebsarten

Januar bis Juni 2013

| Gemeindegruppe Betriebsart | Ankünfte | | | | Übernachtungen | |
|--|------------------|---------------------------|------------------------|---------------------------|------------------|---------------------------|
| | aller Gäste | Veränderung ¹⁾ | ausländischer Gäste | Veränderung ¹⁾ | aller Gäste | Veränderung ¹⁾ |
| Mineral-, Moor-, Sole- und Thermalbäder | 512 045 | +1,1 | 87 081 | +0,6 | 2 465 033 | -0,6 |
| Hotels | 265 040 | -1,0 | 59 478 | -1,9 | 513 805 | -1,9 |
| Gasthöfe | 1 002 | +25,1 | 94 | +3,3 | 3 001 | +4,3 |
| Pensionen | 38 546 | +11,7 | 2 186 | +59,2 | 161 682 | -3,5 |
| Hotels garnis | 84 900 | +10,0 | 19 654 | +8,3 | 161 262 | +15,8 |
| Erholungs-, Ferien-, Schulungsheime | 25 014 | -5,4 | 360 | -44,0 | 77 290 | -1,4 |
| Ferienhäuser, -wohnungen, -zentren | 2 176 | +8,0 | 254 | -19,6 | 16 020 | +2,0 |
| Hütten, Jugendherbergen u. Ä. | 15 279 | -0,5 | 2 843 | -4,2 | 33 163 | -1,2 |
| Vorsorge- und Reha-Kliniken | 66 456 | -2,1 | 189 | +29,5 | 1 469 654 | -1,3 |
| Campingplätze | 13 632 | -6,0 | 2 023 | -9,4 | 29 156 | -0,1 |
| Heilklimatische Kurorte | 208 715 | -2,9 | 81 740 | -4,1 | 704 595 | -4,6 |
| Hotels | 87 261 | +1,0 | 38 366 | -4,1 | 216 874 | -1,9 |
| Gasthöfe | 6 479 | -9,2 | 3 169 | -14,0 | 17 768 | -12,3 |
| Pensionen | 9 501 | -4,4 | 3 298 | +11,3 | 23 884 | -12,7 |
| Hotels garnis | 6 934 | -11,7 | 942 | +38,7 | 15 499 | -17,3 |
| Erholungs-, Ferien-, Schulungsheime | 21 923 | -15,9 | 402 | -5,2 | 64 938 | -11,0 |
| Ferienhäuser, -wohnungen, -zentren | 60 276 | -1,8 | 33 024 | -6,9 | 228 994 | -4,7 |
| Hütten, Jugendherbergen u. Ä. | 8 594 | -3,1 | 1 383 | +42,1 | 19 073 | -2,5 |
| Vorsorge- und Reha-Kliniken | 4 083 | +1,2 | - | - | 99 002 | +1,3 |
| Campingplätze | 3 664 | +9,3 | 1 156 | +11,2 | 18 563 | -10,0 |
| Kneippkurorte | 142 658 | -1,4 | 22 735 | -2,3 | 380 186 | -4,6 |
| Hotels | 64 675 | -4,2 | 12 482 | -9,9 | 122 597 | -7,3 |
| Gasthöfe | 4 531 | -14,1 | 569 | -51,0 | 9 633 | -20,6 |
| Pensionen | 3 410 | +1,7 | 1 353 | +97,8 | 8 476 | -6,1 |
| Hotels garnis | 12 046 | +1,6 | 2 208 | +41,4 | 24 823 | -4,1 |
| Erholungs-, Ferien-, Schulungsheime | 12 519 | +17,0 | 401 | x | 33 230 | +23,3 |
| Ferienhäuser, -wohnungen, -zentren | 5 837 | +10,4 | 2 362 | +6,4 | 26 529 | +0,1 |
| Hütten, Jugendherbergen u. Ä. | 21 852 | +4,3 | 863 | -7,3 | 44 677 | +0,7 |
| Vorsorge- und Reha-Kliniken | 2 348 | -6,0 | - | - | 70 581 | -10,5 |
| Campingplätze | 15 440 | -10,6 | 2 497 | -11,8 | 39 640 | -6,8 |
| Kneippheilbäder | 147 878 | +4,2 | 29 881 | +16,2 | 649 348 | +4,4 |
| Hotels | 79 145 | +8,3 | 20 665 | +25,4 | 209 736 | +13,2 |
| Gasthöfe | 11 881 | +3,3 | 4 150 | +5,2 | 32 948 | -2,3 |
| Pensionen | 6 573 | -1,9 | 1 823 | -7,9 | 21 515 | -7,7 |
| Hotels garnis | 4 362 | -0,1 | 402 | -9,7 | 7 567 | +7,4 |
| Erholungs-, Ferien-, Schulungsheime | 16 294 | +1,4 | 179 | +59,8 | 44 174 | +3,1 |
| Ferienhäuser, -wohnungen, -zentren | 10 610 | +5,6 | 1 478 | +20,4 | 48 804 | +2,5 |
| Hütten, Jugendherbergen u. Ä. | 7 876 | -3,8 | 302 | -25,6 | 16 048 | -4,8 |
| Vorsorge- und Reha-Kliniken | 8 429 | -1,1 | 30 | -68,8 | 264 092 | +1,7 |
| Campingplätze | 2 708 | -20,6 | 852 | -16,3 | 4 464 | -18,6 |
| Heilbäder zusammen | 1 011 296 | +0,3 | 221 437 | +0,3 | 4 199 162 | -0,9 |
| Hotels | 496 121 | +0,3 | 130 991 | - | 1 063 012 | +0,1 |
| Gasthöfe | 23 893 | -3,3 | 7 982 | -10,2 | 63 350 | -8,2 |
| Pensionen | 58 030 | +6,5 | 8 660 | +23,7 | 215 557 | -5,1 |
| Hotels garnis | 108 242 | +6,9 | 23 206 | +11,4 | 209 151 | +9,5 |
| Erholungs-, Ferien-, Schulungsheime | 75 750 | -4,4 | 1 342 | +11,7 | 219 632 | -0,7 |
| Ferienhäuser, -wohnungen, -zentren | 78 899 | +0,2 | 37 118 | -5,4 | 320 347 | -2,9 |
| Hütten, Jugendherbergen u. Ä. | 53 601 | +0,4 | 5 391 | +2,2 | 112 961 | -1,2 |
| Vorsorge- und Reha-Kliniken | 81 316 | -1,9 | 219 | -9,5 | 1 903 329 | -1,1 |
| Campingplätze | 35 444 | -8,0 | 6 528 | -8,4 | 91 823 | -6,2 |

Anmerkungen Seite 44

Noch: 3.2 Leistung der Beherbergungsstätten nach Gemeindegruppen und Betriebsarten

Januar bis Juni 2013

| Gemeindegruppe Betriebsart | Übernachtungen | | Mittlere Aufenthaltsdauer ²⁾ | | Mittlere Auslastung der angebotenen Betten ³⁾ |
|--|------------------------|---------------------------|---|------------------------|--|
| | ausländischer Gäste | Veränderung ¹⁾ | aller Gäste | ausländischer Gäste | |
| Mineral-, Moor-, Sole- und Thermalbäder | 183 905 | +2,2 | 4,8 | 2,1 | 56,1 |
| Hotels | 114 205 | -0,9 | 1,9 | 1,9 | 40,3 |
| Gasthöfe | 359 | -17,7 | 3,0 | 3,8 | 16,5 |
| Pensionen | 8 510 | +50,8 | 4,2 | 3,9 | 33,2 |
| Hotels garnis | 40 729 | +14,0 | 1,9 | 2,1 | 38,1 |
| Erholungs-, Ferien-, Schulungsheime | 1 876 | -57,2 | 3,1 | 5,2 | 33,3 |
| Ferienhäuser, -wohnungen, -zentren | 4 190 | -16,1 | 7,4 | 16,5 | 21,9 |
| Hütten, Jugendherbergen u. Ä. | 7 841 | +14,1 | 2,2 | 2,8 | 30,3 |
| Vorsorge- und Reha-Kliniken | 2 844 | -6,1 | 22,1 | 15,0 | 85,2 |
| Campingplätze | 3 351 | -7,3 | 2,1 | 1,7 | . |
| Heilklimatische Kurorte | 264 118 | -9,3 | 3,4 | 3,2 | 37,8 |
| Hotels | 104 667 | -6,5 | 2,5 | 2,7 | 38,0 |
| Gasthöfe | 8 380 | -10,1 | 2,7 | 2,6 | 27,2 |
| Pensionen | 7 994 | +4,3 | 2,5 | 2,4 | 31,7 |
| Hotels garnis | 2 191 | +11,8 | 2,2 | 2,3 | 21,7 |
| Erholungs-, Ferien-, Schulungsheime | 1 343 | +7,4 | 3,0 | 3,3 | 29,8 |
| Ferienhäuser, -wohnungen, -zentren | 130 586 | -13,1 | 3,8 | 4,0 | 37,0 |
| Hütten, Jugendherbergen u. Ä. | 2 756 | +47,9 | 2,2 | 2,0 | 23,8 |
| Vorsorge- und Reha-Kliniken | - | - | 24,2 | - | 85,9 |
| Campingplätze | 6 201 | -11,0 | 5,1 | 5,4 | . |
| Kneippkurorte | 58 289 | -5,9 | 2,7 | 2,6 | 32,0 |
| Hotels | 26 439 | -19,0 | 1,9 | 2,1 | 32,6 |
| Gasthöfe | 1 307 | -46,9 | 2,1 | 2,3 | 18,1 |
| Pensionen | 3 389 | +59,6 | 2,5 | 2,5 | 16,0 |
| Hotels garnis | 4 831 | +59,7 | 2,1 | 2,2 | 30,3 |
| Erholungs-, Ferien-, Schulungsheime | 1 269 | x | 2,7 | 3,2 | 29,6 |
| Ferienhäuser, -wohnungen, -zentren | 12 255 | -2,0 | 4,5 | 5,2 | 21,3 |
| Hütten, Jugendherbergen u. Ä. | 1 722 | -11,1 | 2,0 | 2,0 | 27,6 |
| Vorsorge- und Reha-Kliniken | - | - | 30,1 | - | 69,9 |
| Campingplätze | 7 077 | -1,3 | 2,6 | 2,8 | . |
| Kneippheilbäder | 89 225 | +20,6 | 4,4 | 3,0 | 45,1 |
| Hotels | 61 220 | +46,0 | 2,7 | 3,0 | 43,2 |
| Gasthöfe | 12 065 | +4,4 | 2,8 | 2,9 | 25,7 |
| Pensionen | 5 571 | -12,7 | 3,3 | 3,1 | 23,8 |
| Hotels garnis | 781 | -0,6 | 1,7 | 1,9 | 20,3 |
| Erholungs-, Ferien-, Schulungsheime | 618 | +96,2 | 2,7 | 3,5 | 37,6 |
| Ferienhäuser, -wohnungen, -zentren | 6 458 | -33,3 | 4,6 | 4,4 | 24,8 |
| Hütten, Jugendherbergen u. Ä. | 720 | -11,4 | 2,0 | 2,4 | 27,2 |
| Vorsorge- und Reha-Kliniken | 499 | -50,1 | 31,3 | 16,6 | 83,9 |
| Campingplätze | 1 293 | -16,5 | 1,6 | 1,5 | . |
| Heilbäder zusammen | 595 537 | -1,9 | 4,2 | 2,7 | 47,5 |
| Hotels | 306 531 | +1,6 | 2,1 | 2,3 | 39,2 |
| Gasthöfe | 22 111 | -7,0 | 2,7 | 2,8 | 23,9 |
| Pensionen | 25 464 | +16,7 | 3,7 | 2,9 | 30,6 |
| Hotels garnis | 48 532 | +16,9 | 1,9 | 2,1 | 34,1 |
| Erholungs-, Ferien-, Schulungsheime | 5 106 | -14,9 | 2,9 | 3,8 | 32,3 |
| Ferienhäuser, -wohnungen, -zentren | 153 489 | -13,5 | 4,1 | 4,1 | 31,6 |
| Hütten, Jugendherbergen u. Ä. | 13 039 | +13,5 | 2,1 | 2,4 | 27,5 |
| Vorsorge- und Reha-Kliniken | 3 343 | -17,0 | 23,4 | 15,3 | 84,3 |
| Campingplätze | 17 922 | -7,1 | 2,6 | 2,7 | . |

Anmerkungen Seite 44

Noch: 3.2 Leistung der Beherbergungsstätten nach Gemeindegruppen und Betriebsarten

Januar bis Juni 2013

| Gemeindegruppe Betriebsart | Ankünfte | | | | Übernachtungen | |
|--|------------------|---------------------------|------------------------|---------------------------|-------------------|---------------------------|
| | aller Gäste | Veränderung ¹⁾ | ausländischer Gäste | Veränderung ¹⁾ | aller Gäste | Veränderung ¹⁾ |
| Luftkurorte | 208 286 | -5,1 | 28 376 | -7,1 | 553 534 | -6,3 |
| Hotels | 81 482 | -6,2 | 18 668 | -7,8 | 152 150 | -10,7 |
| Gasthöfe | 11 279 | +13,5 | 2 346 | -1,0 | 22 790 | +16,0 |
| Pensionen | 13 976 | +0,1 | 1 383 | +42,4 | 40 008 | -1,5 |
| Hotels garnis | 3 246 | +20,8 | 875 | +27,6 | 6 501 | +22,8 |
| Erholungs-, Ferien-, Schulungsheime | 50 195 | +0,7 | 347 | -36,6 | 134 543 | -1,9 |
| Ferienhäuser, -wohnungen, -zentren | 9 540 | +8,0 | 854 | -29,9 | 50 273 | +45,9 |
| Hütten, Jugendherbergen u. Ä. | 25 166 | -15,4 | 952 | +4,7 | 54 696 | -17,5 |
| Vorsorge- und Reha-Kliniken | 3 488 | -23,0 | - | -100,0 | 68 357 | -20,1 |
| Campingplätze | 9 914 | -23,9 | 2 951 | -17,9 | 24 216 | -23,6 |
| Erholungsorte | 398 395 | -2,7 | 55 286 | -2,2 | 1 006 757 | -2,7 |
| Hotels | 152 944 | -0,2 | 30 450 | -3,2 | 285 848 | -1,1 |
| Gasthöfe | 10 644 | +5,7 | 1 623 | +0,9 | 21 275 | +3,8 |
| Pensionen | 8 381 | +1,4 | 943 | -0,8 | 24 772 | -7,3 |
| Hotels garnis | 15 296 | -7,2 | 2 762 | -17,0 | 27 820 | -8,1 |
| Erholungs-, Ferien-, Schulungsheime | 75 147 | -6,5 | 1 809 | -30,7 | 204 664 | -8,0 |
| Ferienhäuser, -wohnungen, -zentren | 17 697 | +15,7 | 8 830 | +20,3 | 67 540 | +15,2 |
| Hütten, Jugendherbergen u. Ä. | 79 106 | -6,3 | 2 980 | +23,3 | 167 860 | -6,9 |
| Vorsorge- und Reha-Kliniken | 4 585 | +2,7 | 27 | +8,0 | 121 375 | +11,4 |
| Campingplätze | 34 595 | -6,6 | 5 862 | -13,9 | 85 603 | -12,0 |
| Sonstige Gemeinden | 8 017 395 | -0,7 | 1 729 576 | +0,1 | 15 927 511 | -1,5 |
| Hotels | 4 807 108 | +0,2 | 1 154 735 | -0,2 | 7 850 194 | -2,4 |
| Gasthöfe | 85 360 | -8,6 | 10 353 | +15,1 | 179 145 | -9,7 |
| Pensionen | 61 663 | -1,6 | 7 425 | +23,5 | 184 832 | -4,5 |
| Hotels garnis | 1 886 199 | -0,7 | 437 504 | +0,8 | 3 410 899 | -3,6 |
| Erholungs-, Ferien-, Schulungsheime | 540 870 | -5,6 | 12 438 | +3,5 | 1 767 042 | -3,0 |
| Ferienhäuser, -wohnungen, -zentren | 116 910 | +3,1 | 37 517 | +4,5 | 496 385 | +5,9 |
| Hütten, Jugendherbergen u. Ä. | 354 805 | -2,3 | 44 993 | -9,9 | 731 838 | -1,9 |
| Vorsorge- und Reha-Kliniken | 33 530 | +23,2 | 393 | +136,7 | 894 375 | +14,0 |
| Campingplätze | 130 950 | -10,9 | 24 218 | +5,8 | 412 801 | +9,0 |
| Nordrhein-Westfalen | 9 635 372 | -0,8 | 2 034 675 | - | 21 686 964 | -1,6 |
| Hotels | 5 537 655 | +0,1 | 1 334 844 | -0,3 | 9 351 204 | -2,2 |
| Gasthöfe | 131 176 | -5,0 | 22 304 | +2,0 | 286 560 | -6,8 |
| Pensionen | 142 050 | +1,9 | 18 411 | +23,3 | 465 169 | -4,7 |
| Hotels garnis | 2 012 983 | -0,4 | 464 347 | +1,2 | 3 654 371 | -3,0 |
| Erholungs-, Ferien-, Schulungsheime | 741 962 | -5,1 | 15 936 | -2,7 | 2 325 881 | -3,2 |
| Ferienhäuser, -wohnungen, -zentren | 223 046 | +3,1 | 84 319 | +0,7 | 934 545 | +4,8 |
| Hütten, Jugendherbergen u. Ä. | 512 678 | -3,4 | 54 316 | -7,2 | 1 067 355 | -3,6 |
| Vorsorge- und Reha-Kliniken | 122 919 | +3,2 | 639 | +46,9 | 2 987 436 | +2,9 |
| Campingplätze | 210 903 | -10,5 | 39 559 | -2,1 | 614 443 | +1,5 |

Anmerkungen Seite 44

Noch: 3.2 Leistung der Beherbergungsstätten nach Gemeindegruppen und Betriebsarten

Januar bis Juni 2013

| Gemeindegruppe Betriebsart | Übernachtungen | | Mittlere Aufenthaltsdauer ²⁾ | | Mittlere Auslastung der angebotenen Betten ³⁾ |
|--|------------------------|---------------------------|---|------------------------|--|
| | ausländischer Gäste | Veränderung ¹⁾ | aller Gäste | ausländischer Gäste | |
| Luftkurorte | 60 588 | -13,1 | 2,7 | 2,1 | 28,8 |
| Hotels | 34 978 | -14,6 | 1,9 | 1,9 | 24,5 |
| Gasthöfe | 5 444 | +12,5 | 2,0 | 2,3 | 20,6 |
| Pensionen | 5 488 | +65,0 | 2,9 | 4,0 | 28,2 |
| Hotels garnis | 1 725 | +23,4 | 2,0 | 2,0 | 20,4 |
| Erholungs-, Ferien-, Schulungsheime | 906 | -64,2 | 2,7 | 2,6 | 36,4 |
| Ferienhäuser, -wohnungen, -zentren | 3 657 | -39,3 | 5,3 | 4,3 | 25,4 |
| Hütten, Jugendherbergen u. Ä. | 1 449 | -9,2 | 2,2 | 1,5 | 23,9 |
| Vorsorge- und Reha-Kliniken | - | -100,0 | 19,6 | - | 49,5 |
| Campingplätze | 6 941 | -23,0 | 2,4 | 2,4 | . |
| Erholungsorte | 134 074 | -0,4 | 2,5 | 2,4 | 32,9 |
| Hotels | 64 216 | -2,7 | 1,9 | 2,1 | 29,9 |
| Gasthöfe | 3 315 | +0,9 | 2,0 | 2,0 | 19,3 |
| Pensionen | 1 882 | -4,0 | 3,0 | 2,0 | 20,8 |
| Hotels garnis | 4 967 | -23,3 | 1,8 | 1,8 | 31,1 |
| Erholungs-, Ferien-, Schulungsheime | 3 577 | -24,4 | 2,7 | 2,0 | 36,4 |
| Ferienhäuser, -wohnungen, -zentren | 36 468 | +16,7 | 3,8 | 4,1 | 21,5 |
| Hütten, Jugendherbergen u. Ä. | 6 048 | +35,6 | 2,1 | 2,0 | 32,6 |
| Vorsorge- und Reha-Kliniken | 445 | -16,4 | 26,5 | 16,5 | 89,8 |
| Campingplätze | 13 156 | -17,5 | 2,5 | 2,2 | . |
| Sonstige Gemeinden | 3 430 116 | -4,4 | 2,0 | 2,0 | 37,6 |
| Hotels | 2 055 218 | -5,4 | 1,6 | 1,8 | 36,1 |
| Gasthöfe | 25 270 | -11,8 | 2,1 | 2,4 | 19,6 |
| Pensionen | 30 101 | -3,9 | 3,0 | 4,1 | 27,7 |
| Hotels garnis | 904 651 | -5,4 | 1,8 | 2,1 | 39,8 |
| Erholungs-, Ferien-, Schulungsheime | 58 701 | +0,8 | 3,3 | 4,7 | 37,4 |
| Ferienhäuser, -wohnungen, -zentren | 175 984 | +6,2 | 4,2 | 4,7 | 37,8 |
| Hütten, Jugendherbergen u. Ä. | 101 113 | -7,3 | 2,1 | 2,2 | 32,8 |
| Vorsorge- und Reha-Kliniken | 7 650 | +3,6 | 26,7 | 19,5 | 87,4 |
| Campingplätze | 71 428 | +20,9 | 3,2 | 2,9 | . |
| Nordrhein-Westfalen | 4 220 315 | -4,1 | 2,3 | 2,1 | 38,7 |
| Hotels | 2 460 943 | -4,7 | 1,7 | 1,8 | 35,9 |
| Gasthöfe | 56 140 | -7,3 | 2,2 | 2,5 | 20,5 |
| Pensionen | 62 935 | +7,7 | 3,3 | 3,4 | 28,5 |
| Hotels garnis | 959 875 | -4,6 | 1,8 | 2,1 | 39,2 |
| Erholungs-, Ferien-, Schulungsheime | 68 290 | -4,5 | 3,1 | 4,3 | 36,7 |
| Ferienhäuser, -wohnungen, -zentren | 369 598 | -2,8 | 4,2 | 4,4 | 33,0 |
| Hütten, Jugendherbergen u. Ä. | 121 649 | -3,9 | 2,1 | 2,2 | 31,6 |
| Vorsorge- und Reha-Kliniken | 11 438 | -4,7 | 24,3 | 17,9 | 84,1 |
| Campingplätze | 109 447 | +5,9 | 2,9 | 2,8 | . |

Anmerkungen Seite 44

3.3 Leistung der Beherbergungsstätten nach Reisegebieten und Betriebsarten

Januar bis Juni 2013

| Reisegebiet Betriebsart | Ankünfte | | | | Übernachtungen | |
|-------------------------------------|----------------|---------------------------|------------------------|---------------------------|------------------|---------------------------|
| | aller Gäste | Veränderung ¹⁾ | ausländischer Gäste | Veränderung ¹⁾ | aller Gäste | Veränderung ¹⁾ |
| Eifel und Region Aachen | 491 911 | +0,9 | 119 130 | +4,6 | 1 159 029 | +3,9 |
| Hotels | 220 908 | -1,6 | 71 496 | +1,9 | 387 047 | +1,3 |
| Gasthöfe | 5 731 | +2,9 | 1 100 | -8,9 | 11 064 | +1,6 |
| Pensionen | 3 935 | -1,0 | 866 | +16,4 | 9 325 | -16,7 |
| Hotels garnis | 99 430 | +5,8 | 23 512 | +15,6 | 181 174 | +8,8 |
| Erholungs-, Ferien-, Schulungsheime | 50 328 | +4,7 | 691 | -4,2 | 147 429 | +0,7 |
| Ferienhäuser, -wohnungen, -zentren | 17 182 | +30,1 | 9 191 | +18,2 | 91 262 | +44,3 |
| Hütten, Jugendherbergen u. Ä. | 60 813 | -3,6 | 5 194 | -0,3 | 134 778 | -4,6 |
| Vorsorge- und Reha-Kliniken | 6 328 | +6,5 | 183 | +15,8 | 135 452 | +5,8 |
| Campingplätze | 27 256 | -6,0 | 6 897 | -8,4 | 61 498 | -7,2 |
| Niederrhein | 894 508 | -5,0 | 174 768 | -1,3 | 1 869 397 | -1,9 |
| Hotels | 507 531 | -2,1 | 126 380 | +2,6 | 839 589 | -3,3 |
| Gasthöfe | 18 060 | -7,5 | 3 257 | +10,2 | 37 228 | -12,7 |
| Pensionen | 12 293 | -11,4 | 994 | -12,3 | 30 662 | -7,1 |
| Hotels garnis | 134 380 | -5,8 | 22 753 | -18,3 | 244 427 | -12,8 |
| Erholungs-, Ferien-, Schulungsheime | 74 109 | -16,0 | 3 970 | -7,0 | 173 449 | -12,4 |
| Ferienhäuser, -wohnungen, -zentren | 9 687 | +7,4 | 1 573 | +38,7 | 35 069 | +19,2 |
| Hütten, Jugendherbergen u. Ä. | 61 294 | -3,3 | 3 527 | -6,4 | 131 387 | -4,6 |
| Vorsorge- und Reha-Kliniken | 6 465 | +19,2 | 57 | -17,4 | 172 004 | +15,1 |
| Campingplätze | 70 689 | -12,6 | 12 257 | -3,6 | 205 582 | +23,3 |
| Münsterland | 728 433 | -0,3 | 70 311 | -0,6 | 1 671 064 | -1,3 |
| Hotels | 431 345 | -0,5 | 49 840 | -2,4 | 726 227 | -1,5 |
| Gasthöfe | 13 563 | -21,5 | 817 | -4,6 | 28 143 | -15,1 |
| Pensionen | 17 137 | +0,3 | 1 372 | -2,8 | 51 185 | -3,4 |
| Hotels garnis | 84 028 | -0,6 | 9 909 | +5,4 | 144 097 | -2,7 |
| Erholungs-, Ferien-, Schulungsheime | 111 942 | +9,4 | 794 | +30,0 | 440 870 | +2,7 |
| Ferienhäuser, -wohnungen, -zentren | 10 590 | -10,9 | 1 010 | +33,4 | 45 547 | -7,8 |
| Hütten, Jugendherbergen u. Ä. | 34 108 | -1,5 | 2 061 | +18,6 | 70 581 | -3,1 |
| Vorsorge- und Reha-Kliniken | 3 579 | +1,1 | 1 | x | 77 891 | -2,2 |
| Campingplätze | 22 141 | -14,9 | 4 507 | -8,4 | 86 523 | -3,2 |
| Teutoburger Wald | 905 202 | -0,7 | 104 025 | +3,9 | 3 087 864 | -1,6 |
| Hotels | 501 375 | -0,9 | 68 170 | +0,1 | 921 950 | -1,8 |
| Gasthöfe | 19 714 | -11,4 | 3 129 | +62,6 | 42 516 | -11,9 |
| Pensionen | 45 202 | +5,4 | 2 938 | +85,6 | 169 787 | -1,1 |
| Hotels garnis | 120 641 | +5,9 | 20 191 | +3,7 | 223 039 | +8,3 |
| Erholungs-, Ferien-, Schulungsheime | 76 545 | -1,3 | 902 | -21,0 | 204 508 | +0,5 |
| Ferienhäuser, -wohnungen, -zentren | 10 788 | -10,3 | 980 | -34,1 | 53 376 | -17,2 |
| Hütten, Jugendherbergen u. Ä. | 44 673 | -4,7 | 1 593 | +16,1 | 99 504 | -3,7 |
| Vorsorge- und Reha-Kliniken | 55 374 | -4,3 | 37 | -32,7 | 1 280 427 | -2,2 |
| Campingplätze | 30 890 | -3,7 | 6 085 | +21,9 | 92 757 | +0,4 |
| Sauerland | 924 705 | -1,1 | 202 192 | -4,0 | 2 928 284 | -1,1 |
| Hotels | 405 740 | -1,4 | 99 093 | -7,1 | 870 462 | -3,4 |
| Gasthöfe | 45 710 | +2,1 | 11 998 | -3,5 | 104 657 | -2,8 |
| Pensionen | 39 985 | +1,9 | 7 460 | +12,1 | 130 356 | -6,8 |
| Hotels garnis | 49 034 | +9,3 | 5 878 | +23,1 | 95 001 | +7,2 |
| Erholungs-, Ferien-, Schulungsheime | 112 977 | -5,3 | 1 583 | -25,8 | 313 658 | -9,4 |
| Ferienhäuser, -wohnungen, -zentren | 165 122 | +2,2 | 69 337 | -3,3 | 666 025 | +2,5 |
| Hütten, Jugendherbergen u. Ä. | 56 165 | -11,9 | 2 224 | +25,4 | 123 390 | -10,6 |
| Vorsorge- und Reha-Kliniken | 22 561 | +11,5 | 5 | +150,0 | 538 279 | +9,0 |
| Campingplätze | 27 411 | -8,6 | 4 614 | +2,6 | 86 456 | -8,7 |
| Siegerland-Wittgenstein | 113 246 | +4,2 | 22 315 | +24,3 | 401 983 | +5,3 |
| Hotels | 74 946 | +4,8 | 20 128 | +27,1 | 136 912 | +11,3 |
| Gasthöfe | 4 549 | +11,4 | 275 | -41,7 | 11 122 | +11,2 |
| Pensionen | 2 919 | -5,5 | 300 | -3,2 | 10 759 | -7,6 |
| Hotels garnis | 8 098 | +37,6 | 1 282 | +35,8 | 13 715 | +25,6 |
| Erholungs-, Ferien-, Schulungsheime | 14 472 | -6,1 | 160 | -12,1 | 39 760 | -0,4 |
| Ferienhäuser, -wohnungen, -zentren | 695 | -12,8 | 44 | -46,3 | 2 202 | -22,8 |
| Hütten, Jugendherbergen u. Ä. | . | . | . | . | . | . |
| Vorsorge- und Reha-Kliniken | 6 437 | +0,2 | 25 | -59,7 | 184 766 | +2,6 |
| Campingplätze | . | . | . | . | . | . |

Anmerkungen Seite 44

Noch: 3.3 Leistung der Beherbergungsstätten nach Reisegebieten und Betriebsarten

Januar bis Juni 2013

| Reisegebiet Betriebsart | Übernachtungen | | Mittlere Aufenthaltsdauer ²⁾ | | Mittlere Auslastung der angebotenen Betten ³⁾ |
|-------------------------------------|------------------------|---------------------------|---|------------------------|--|
| | ausländischer Gäste | Veränderung ¹⁾ | aller Gäste | ausländischer Gäste | |
| Eifel und Region Aachen | 258 897 | +6,0 | 2,4 | 2,2 | 34,5 |
| Hotels | 131 949 | +4,7 | 1,8 | 1,8 | 33,2 |
| Gasthöfe | 2 411 | -4,1 | 1,9 | 2,2 | 17,0 |
| Pensionen | 2 193 | +13,3 | 2,4 | 2,5 | 17,3 |
| Hotels garnis | 47 374 | +17,4 | 1,8 | 2,0 | 34,4 |
| Erholungs-, Ferien-, Schulungsheime | 2 661 | -30,5 | 2,9 | 3,9 | 29,6 |
| Ferienhäuser, -wohnungen, -zentren | 43 982 | +8,3 | 5,3 | 4,8 | 30,3 |
| Hütten, Jugendherbergen u. Ä. | 11 767 | +6,9 | 2,2 | 2,3 | 33,2 |
| Vorsorge- und Reha-Kliniken | 2 829 | -15,3 | 21,4 | 15,5 | 81,2 |
| Campingplätze | 13 731 | -5,9 | 2,3 | 2,0 | . |
| Niederrhein | 331 513 | -3,8 | 2,1 | 1,9 | 33,2 |
| Hotels | 228 614 | +3,1 | 1,7 | 1,8 | 30,4 |
| Gasthöfe | 7 782 | +11,3 | 2,1 | 2,4 | 21,7 |
| Pensionen | 1 589 | -41,0 | 2,5 | 1,6 | 27,8 |
| Hotels garnis | 46 867 | -27,2 | 1,8 | 2,1 | 30,0 |
| Erholungs-, Ferien-, Schulungsheime | 8 188 | +1,8 | 2,3 | 2,1 | 34,9 |
| Ferienhäuser, -wohnungen, -zentren | 5 298 | +38,5 | 3,6 | 3,4 | 26,2 |
| Hütten, Jugendherbergen u. Ä. | 7 305 | -27,6 | 2,1 | 2,1 | 38,9 |
| Vorsorge- und Reha-Kliniken | 1 312 | -47,9 | 26,6 | 23,0 | 89,9 |
| Campingplätze | 24 558 | +1,2 | 2,9 | 2,0 | . |
| Münsterland | 152 820 | -4,3 | 2,3 | 2,2 | 35,0 |
| Hotels | 95 866 | -7,0 | 1,7 | 1,9 | 31,2 |
| Gasthöfe | 1 825 | -20,9 | 2,1 | 2,2 | 20,3 |
| Pensionen | 5 700 | -4,7 | 3,0 | 4,2 | 24,2 |
| Hotels garnis | 18 418 | - | 1,7 | 1,9 | 37,8 |
| Erholungs-, Ferien-, Schulungsheime | 2 694 | +33,5 | 3,9 | 3,4 | 44,0 |
| Ferienhäuser, -wohnungen, -zentren | 7 295 | -9,1 | 4,3 | 7,2 | 27,8 |
| Hütten, Jugendherbergen u. Ä. | 4 095 | +7,6 | 2,1 | 2,0 | 33,2 |
| Vorsorge- und Reha-Kliniken | 21 | x | 21,8 | 21,0 | 85,0 |
| Campingplätze | 16 906 | +5,4 | 3,9 | 3,8 | . |
| Teutoburger Wald | 262 763 | +6,7 | 3,4 | 2,5 | 40,7 |
| Hotels | 149 571 | +0,9 | 1,8 | 2,2 | 32,6 |
| Gasthöfe | 8 500 | +3,1 | 2,2 | 2,7 | 18,1 |
| Pensionen | 12 744 | +70,9 | 3,8 | 4,3 | 27,9 |
| Hotels garnis | 48 289 | +11,9 | 1,8 | 2,4 | 35,3 |
| Erholungs-, Ferien-, Schulungsheime | 3 012 | -33,3 | 2,7 | 3,3 | 30,1 |
| Ferienhäuser, -wohnungen, -zentren | 7 979 | -44,7 | 4,9 | 8,1 | 14,3 |
| Hütten, Jugendherbergen u. Ä. | 7 359 | +149,4 | 2,2 | 4,6 | 24,0 |
| Vorsorge- und Reha-Kliniken | 549 | +10,2 | 23,1 | 14,8 | 80,9 |
| Campingplätze | 24 760 | +47,7 | 3,0 | 4,1 | . |
| Sauerland | 628 806 | -6,5 | 3,2 | 3,1 | 37,7 |
| Hotels | 245 548 | -10,1 | 2,1 | 2,5 | 35,9 |
| Gasthöfe | 30 546 | -9,0 | 2,3 | 2,5 | 22,6 |
| Pensionen | 19 850 | +6,6 | 3,3 | 2,7 | 30,1 |
| Hotels garnis | 13 598 | +8,4 | 1,9 | 2,3 | 31,8 |
| Erholungs-, Ferien-, Schulungsheime | 5 353 | -25,2 | 2,8 | 3,4 | 32,9 |
| Ferienhäuser, -wohnungen, -zentren | 290 796 | -4,9 | 4,0 | 4,2 | 39,2 |
| Hütten, Jugendherbergen u. Ä. | 5 856 | +28,4 | 2,2 | 2,6 | 19,7 |
| Vorsorge- und Reha-Kliniken | 96 | +128,6 | 23,9 | 19,2 | 83,2 |
| Campingplätze | 17 163 | +1,4 | 3,2 | 3,7 | . |
| Siegerland-Wittgenstein | 51 032 | +34,3 | 3,5 | 2,3 | 46,0 |
| Hotels | 44 433 | +48,9 | 1,8 | 2,2 | 38,2 |
| Gasthöfe | 1 019 | -50,9 | 2,4 | 3,7 | 20,9 |
| Pensionen | 1 398 | +0,3 | 3,7 | 4,7 | 24,8 |
| Hotels garnis | 2 507 | +25,2 | 1,7 | 2,0 | 34,0 |
| Erholungs-, Ferien-, Schulungsheime | 743 | -35,7 | 2,7 | 4,6 | 28,7 |
| Ferienhäuser, -wohnungen, -zentren | 211 | -54,3 | 3,2 | 4,8 | 15,7 |
| Hütten, Jugendherbergen u. Ä. | . | . | . | . | . |
| Vorsorge- und Reha-Kliniken | 419 | -52,2 | 28,7 | 16,8 | 88,4 |
| Campingplätze | . | . | . | . | . |

Anmerkungen Seite 44

Noch: 3.3 Leistung der Beherbergungsstätten nach Reisegebieten und Betriebsarten

Januar bis Juni 2013

| Reisegebiet Betriebsart | Ankünfte | | | | Übernachtungen | |
|--------------------------------------|------------------|---------------------------|------------------------|---------------------------|-------------------|---------------------------|
| | aller Gäste | Veränderung ¹⁾ | ausländischer Gäste | Veränderung ¹⁾ | aller Gäste | Veränderung ¹⁾ |
| Bergisches Land | 282 807 | -7,5 | 39 267 | +4,6 | 738 600 | -5,5 |
| Hotels | 141 982 | -3,9 | 29 940 | +4,2 | 247 325 | -3,1 |
| Gasthöfe | 2 749 | -6,2 | 235 | -21,9 | 5 433 | +2,1 |
| Pensionen | 2 052 | -14,7 | 178 | -37,3 | 3 792 | -20,9 |
| Hotels garnis | 31 196 | -0,9 | 5 713 | +10,5 | 58 174 | -0,2 |
| Erholungs-, Ferien-, Schulungsheime | 60 880 | -23,0 | 1 611 | -13,0 | 138 170 | -19,0 |
| Ferienhäuser, -wohnungen, -zentren | 1 186 | -18,7 | 37 | +19,4 | 3 672 | -22,9 |
| Hütten, Jugendherbergen u. Ä. | 30 356 | +4,8 | 374 | -6,0 | 64 744 | +4,2 |
| Vorsorge- und Reha-Kliniken | 8 332 | -0,7 | 33 | -2,9 | 205 660 | -3,2 |
| Campingplätze | 4 074 | +25,7 | 1 146 | +52,8 | 11 630 | +45,5 |
| Bonn und Rhein-Sieg-Kreis | 628 994 | -0,3 | 99 301 | +1,4 | 1 297 777 | +1,2 |
| Hotels | 377 561 | +1,8 | 70 003 | +0,3 | 661 996 | +1,3 |
| Gasthöfe | . | . | . | . | . | . |
| Pensionen | . | . | . | . | . | . |
| Hotels garnis | 125 858 | +1,1 | 22 485 | +4,8 | 260 865 | +5,0 |
| Erholungs-, Ferien-, Schulungsheime | 83 381 | -12,9 | 2 122 | -22,2 | 230 782 | -7,3 |
| Ferienhäuser, -wohnungen, -zentren | 1 099 | +89,2 | 350 | x | 5 765 | +102,1 |
| Hütten, Jugendherbergen u. Ä. | . | . | . | . | . | . |
| Vorsorge- und Reha-Kliniken | . | . | . | . | . | . |
| Campingplätze | . | . | . | . | . | . |
| Köln und Rhein-Erft-Kreis | 1 600 754 | +1,5 | 469 706 | +3,7 | 2 917 620 | -1,3 |
| Hotels | 976 831 | +3,5 | 301 821 | +3,7 | 1 563 532 | -1,8 |
| Gasthöfe | . | . | . | . | . | . |
| Pensionen | . | . | . | . | . | . |
| Hotels garnis | 497 048 | -1,4 | 136 589 | +3,8 | 900 553 | -2,8 |
| Erholungs-, Ferien-, Schulungsheime | . | . | . | . | . | . |
| Ferienhäuser, -wohnungen, -zentren | . | . | . | . | . | . |
| Hütten, Jugendherbergen u. Ä. | 76 832 | -4,7 | 21 872 | -11,0 | 151 433 | -3,0 |
| Vorsorge- und Reha-Kliniken | . | . | . | . | . | . |
| Campingplätze | 7 570 | -16,0 | 1 806 | -15,1 | 21 914 | -21,7 |
| Düsseldorf und Kreis Mettmann | 1 457 360 | +1,0 | 466 572 | -3,9 | 2 421 677 | -2,7 |
| Hotels | 943 214 | +2,7 | 318 602 | -3,7 | 1 455 026 | +0,2 |
| Gasthöfe | . | . | . | . | . | . |
| Pensionen | . | . | . | . | . | . |
| Hotels garnis | 465 864 | -1,7 | 140 729 | -3,7 | 851 493 | -6,4 |
| Erholungs-, Ferien-, Schulungsheime | . | . | . | . | . | . |
| Ferienhäuser, -wohnungen, -zentren | . | . | . | . | . | . |
| Hütten, Jugendherbergen u. Ä. | . | . | . | . | . | . |
| Vorsorge- und Reha-Kliniken | . | . | . | . | . | . |
| Campingplätze | . | . | . | . | . | . |
| Ruhrgebiet | 1 447 968 | -2,1 | 241 304 | -0,8 | 2 836 971 | -4,3 |
| Hotels | 865 459 | -2,7 | 162 991 | -1,5 | 1 382 367 | -6,8 |
| Gasthöfe | 8 360 | -11,5 | 501 | -20,7 | 17 900 | -18,1 |
| Pensionen | 7 551 | +25,7 | 189 | -40,0 | 18 544 | -8,8 |
| Hotels garnis | 352 837 | -0,9 | 66 749 | +4,8 | 595 093 | -5,9 |
| Erholungs-, Ferien-, Schulungsheime | 104 767 | -4,8 | 1 290 | -47,2 | 358 797 | -2,9 |
| Ferienhäuser, -wohnungen, -zentren | 2 651 | -0,7 | 333 | +101,8 | 14 354 | +2,3 |
| Hütten, Jugendherbergen u. Ä. | 82 237 | +2,5 | 7 865 | -9,0 | 158 088 | +2,3 |
| Vorsorge- und Reha-Kliniken | 9 124 | +20,3 | 6 | +20,0 | 258 634 | +13,4 |
| Campingplätze | 14 982 | -15,7 | 1 380 | -28,9 | 33 194 | -15,2 |
| Bergisches Städtedreieck | 159 484 | -2,8 | 25 784 | -5,6 | 356 698 | -3,7 |
| Hotels | 90 763 | -7,4 | 16 380 | -11,1 | 158 771 | -10,5 |
| Gasthöfe | . | . | . | . | . | . |
| Pensionen | . | . | . | . | . | . |
| Hotels garnis | 44 569 | +0,7 | 8 557 | +3,7 | 86 740 | -4,0 |
| Erholungs-, Ferien-, Schulungsheime | 8 918 | +45,9 | 90 | +28,6 | 33 138 | +28,4 |
| Ferienhäuser, -wohnungen, -zentren | 394 | x | 38 | x | 1 761 | x |
| Hütten, Jugendherbergen u. Ä. | 12 372 | -6,7 | 660 | +33,1 | 22 952 | -6,1 |
| Vorsorge- und Reha-Kliniken | . | . | . | . | . | . |
| Campingplätze | . | . | . | . | . | . |
| Nordrhein-Westfalen | 9 635 372 | -0,8 | 2 034 675 | - | 21 686 964 | -1,6 |
| Hotels | 5 537 655 | +0,1 | 1 334 844 | -0,3 | 9 351 204 | -2,2 |
| Gasthöfe | 131 176 | -5,0 | 22 304 | +2,0 | 286 560 | -6,8 |
| Pensionen | 142 050 | +1,9 | 18 411 | +23,3 | 465 169 | -4,7 |
| Hotels garnis | 2 012 983 | -0,4 | 464 347 | +1,2 | 3 654 371 | -3,0 |
| Erholungs-, Ferien-, Schulungsheime | 741 962 | -5,1 | 15 936 | -2,7 | 2 325 881 | -3,2 |
| Ferienhäuser, -wohnungen, -zentren | 223 046 | +3,1 | 84 319 | +0,7 | 934 545 | +4,8 |
| Hütten, Jugendherbergen u. Ä. | 512 678 | -3,4 | 54 316 | -7,2 | 1 067 355 | -3,6 |
| Vorsorge- und Reha-Kliniken | 122 919 | +3,2 | 639 | +46,9 | 2 987 436 | +2,9 |
| Campingplätze | 210 903 | -10,5 | 39 559 | -2,1 | 614 443 | +1,5 |

Anmerkungen Seite 44

Noch: 3.3 Leistung der Beherbergungsstätten nach Reisegebieten und Betriebsarten

Januar bis Juni 2013

| Reisegebiet Betriebsart | Übernachtungen | | Mittlere Aufenthaltsdauer ²⁾ | | Mittlere Auslastung der angebotenen Betten ³⁾ |
|--------------------------------------|------------------------|---------------------------|---|------------------------|--|
| | ausländischer Gäste | Veränderung ¹⁾ | aller Gäste | ausländischer Gäste | |
| Bergisches Land | 85 416 | +1,7 | 2,6 | 2,2 | 36,7 |
| Hotels | 60 257 | +0,1 | 1,7 | 2,0 | 29,2 |
| Gasthöfe | 444 | -7,3 | 2,0 | 1,9 | 23,6 |
| Pensionen | 375 | -71,7 | 1,8 | 2,1 | 19,4 |
| Hotels garnis | 11 902 | +13,3 | 1,9 | 2,1 | 32,7 |
| Erholungs-, Ferien-, Schulungsheime | 4 810 | -11,4 | 2,3 | 3,0 | 29,4 |
| Ferienhäuser, -wohnungen, -zentren | 159 | -46,6 | 3,1 | 4,3 | 21,9 |
| Hütten, Jugendherbergen u. Ä. | 1 312 | -9,1 | 2,1 | 3,5 | 32,8 |
| Vorsorge- und Reha-Kliniken | 2 885 | +13,9 | 24,7 | 87,4 | 89,8 |
| Campingplätze | 3 272 | +79,0 | 2,9 | 2,9 | . |
| Bonn und Rhein-Sieg-Kreis | 234 981 | +5,0 | 2,1 | 2,4 | 37,7 |
| Hotels | 146 993 | +3,5 | 1,8 | 2,1 | 36,8 |
| Gasthöfe | . | . | . | . | . |
| Pensionen | . | . | . | . | . |
| Hotels garnis | 62 064 | +7,8 | 2,1 | 2,8 | 41,0 |
| Erholungs-, Ferien-, Schulungsheime | 8 754 | -18,3 | 2,8 | 4,1 | 35,8 |
| Ferienhäuser, -wohnungen, -zentren | 1 886 | x | 5,2 | 5,4 | 13,6 |
| Hütten, Jugendherbergen u. Ä. | . | . | . | . | . |
| Vorsorge- und Reha-Kliniken | . | . | . | . | . |
| Campingplätze | . | . | . | . | . |
| Köln und Rhein-Erft-Kreis | 882 819 | -2,7 | 1,8 | 1,9 | 44,3 |
| Hotels | 510 396 | -7,9 | 1,6 | 1,7 | 41,9 |
| Gasthöfe | . | . | . | . | . |
| Pensionen | . | . | . | . | . |
| Hotels garnis | 278 287 | +2,0 | 1,8 | 2,0 | 45,5 |
| Erholungs-, Ferien-, Schulungsheime | . | . | . | . | . |
| Ferienhäuser, -wohnungen, -zentren | . | . | . | . | . |
| Hütten, Jugendherbergen u. Ä. | 45 234 | -4,2 | 2,0 | 2,1 | 50,7 |
| Vorsorge- und Reha-Kliniken | . | . | . | . | . |
| Campingplätze | 3 244 | -40,8 | 2,9 | 1,8 | . |
| Düsseldorf und Kreis Mettmann | 838 376 | -9,1 | 1,7 | 1,8 | 42,6 |
| Hotels | 529 956 | -6,9 | 1,5 | 1,7 | 42,4 |
| Gasthöfe | . | . | . | . | . |
| Pensionen | . | . | . | . | . |
| Hotels garnis | 290 616 | -12,2 | 1,8 | 2,1 | 43,7 |
| Erholungs-, Ferien-, Schulungsheime | . | . | . | . | . |
| Ferienhäuser, -wohnungen, -zentren | . | . | . | . | . |
| Hütten, Jugendherbergen u. Ä. | . | . | . | . | . |
| Vorsorge- und Reha-Kliniken | . | . | . | . | . |
| Campingplätze | . | . | . | . | . |
| Ruhrgebiet | 438 990 | -10,6 | 2,0 | 1,8 | 37,9 |
| Hotels | 283 495 | -9,1 | 1,6 | 1,7 | 35,5 |
| Gasthöfe | 1 230 | -28,9 | 2,1 | 2,5 | 20,0 |
| Pensionen | 673 | -55,8 | 2,5 | 3,6 | 30,9 |
| Hotels garnis | 122 008 | -6,5 | 1,7 | 1,8 | 36,5 |
| Erholungs-, Ferien-, Schulungsheime | 9 120 | -57,6 | 3,4 | 7,1 | 40,9 |
| Ferienhäuser, -wohnungen, -zentren | 3 493 | +41,2 | 5,4 | 10,5 | 34,3 |
| Hütten, Jugendherbergen u. Ä. | 15 532 | -13,9 | 1,9 | 2,0 | 29,9 |
| Vorsorge- und Reha-Kliniken | 96 | +60,0 | 28,3 | 16,0 | 91,2 |
| Campingplätze | 3 343 | -3,5 | 2,2 | 2,4 | . |
| Bergisches Städtedreieck | 53 902 | -19,6 | 2,2 | 2,1 | 36,0 |
| Hotels | 33 865 | -21,1 | 1,7 | 2,1 | 33,6 |
| Gasthöfe | . | . | . | . | . |
| Pensionen | . | . | . | . | . |
| Hotels garnis | 17 945 | -20,1 | 1,9 | 2,1 | 34,9 |
| Erholungs-, Ferien-, Schulungsheime | 218 | -7,2 | 3,7 | 2,4 | 31,6 |
| Ferienhäuser, -wohnungen, -zentren | 98 | x | 4,5 | 2,6 | 13,5 |
| Hütten, Jugendherbergen u. Ä. | 1 534 | +32,5 | 1,9 | 2,3 | 26,9 |
| Vorsorge- und Reha-Kliniken | . | . | . | . | . |
| Campingplätze | . | . | . | . | . |
| Nordrhein-Westfalen | 4 220 315 | -4,1 | 2,3 | 2,1 | 38,7 |
| Hotels | 2 460 943 | -4,7 | 1,7 | 1,8 | 35,9 |
| Gasthöfe | 56 140 | -7,3 | 2,2 | 2,5 | 20,5 |
| Pensionen | 62 935 | +7,7 | 3,3 | 3,4 | 28,5 |
| Hotels garnis | 959 875 | -4,6 | 1,8 | 2,1 | 39,2 |
| Erholungs-, Ferien-, Schulungsheime | 68 290 | -4,5 | 3,1 | 4,3 | 36,7 |
| Ferienhäuser, -wohnungen, -zentren | 369 598 | -2,8 | 4,2 | 4,4 | 33,0 |
| Hütten, Jugendherbergen u. Ä. | 121 649 | -3,9 | 2,1 | 2,2 | 31,6 |
| Vorsorge- und Reha-Kliniken | 11 438 | -4,7 | 24,3 | 17,9 | 84,1 |
| Campingplätze | 109 447 | +5,9 | 2,9 | 2,8 | . |

Anmerkungen Seite 44

3.4 Leistung der Beherbergungsstätten nach Reisegebieten und Herkunftsländern

Januar bis Juni 2013

| Reisegebiet Herkunftsland (ständiger Wohnsitz) | Ankünfte | | Übernachtungen | | | Mittlere Aufenthalts- dauer ³⁾ |
|---|----------------|--------------------------------|------------------|--------------------------------|----------------------|---|
| | aller Gäste | Verän- derung ¹⁾ | aller Gäste | Verän- derung ¹⁾ | Anteil ²⁾ | |
| Eifel und Region Aachen | 491 911 | +0,9 | 1 159 029 | +3,9 | 100 | 2,4 |
| Bundesrepublik Deutschland | 372 781 | -0,2 | 900 132 | +3,3 | 77,7 | 2,4 |
| Ausland | 119 130 | +4,6 | 258 897 | +6,0 | 22,3 | 2,2 |
| Europa | 101 681 | +7,3 | 213 636 | +9,8 | 82,5 | 2,1 |
| EU-Länder | 92 795 | +6,5 | 193 985 | +8,5 | 74,9 | 2,1 |
| Belgien | 27 074 | +24,5 | 53 420 | +23,3 | 20,6 | 2,0 |
| Bulgarien | 570 | +275,0 | 1 131 | +336,7 | 0,4 | 2,0 |
| Dänemark | 1 314 | +1,4 | 2 153 | +16,6 | 0,8 | 1,6 |
| Estland | 160 | +56,9 | 241 | +45,2 | 0,1 | 1,5 |
| Finnland | 793 | -1,4 | 1 521 | -9,2 | 0,6 | 1,9 |
| Frankreich | 6 658 | -4,8 | 11 427 | -1,0 | 4,4 | 1,7 |
| Griechenland | 376 | -11,9 | 1 359 | +15,6 | 0,5 | 3,6 |
| Irland, Republik | 398 | +18,8 | 789 | +30,0 | 0,3 | 2,0 |
| Italien | 2 707 | +4,8 | 6 086 | +13,1 | 2,4 | 2,2 |
| Lettland | 237 | +132,4 | 433 | +179,4 | 0,2 | 1,8 |
| Litauen | 148 | +23,3 | 265 | +17,8 | 0,1 | 1,8 |
| Luxemburg | 1 361 | +20,4 | 2 495 | +22,4 | 1,0 | 1,8 |
| Malta | 128 | x | 190 | +167,6 | 0,1 | 1,5 |
| Niederlande | 31 525 | -0,2 | 73 252 | +1,9 | 28,3 | 2,3 |
| Österreich | 2 375 | +8,7 | 4 306 | +3,1 | 1,7 | 1,8 |
| Polen | 2 265 | +6,9 | 6 336 | +18,8 | 2,4 | 2,8 |
| Portugal | 274 | +22,3 | 660 | +47,3 | 0,3 | 2,4 |
| Rumänien | 441 | +12,5 | 1 015 | +19,1 | 0,4 | 2,3 |
| Schweden | 1 459 | +1,1 | 2 361 | +3,7 | 0,9 | 1,6 |
| Slowakische Republik | 153 | -11,6 | 366 | -43,1 | 0,1 | 2,4 |
| Slowenien | 278 | +15,4 | 602 | -6,8 | 0,2 | 2,2 |
| Spanien | 1 978 | +0,8 | 4 343 | +15,4 | 1,7 | 2,2 |
| Tschechische Republik | 776 | +3,6 | 1 619 | -0,3 | 0,6 | 2,1 |
| Ungarn | 425 | +4,7 | 1 042 | +8,9 | 0,4 | 2,5 |
| Vereinigtes Königreich | 8 894 | -9,1 | 16 486 | -6,1 | 6,4 | 1,9 |
| Zypern | 28 | -3,4 | 87 | +29,9 | - | 3,1 |
| Island | 93 | +210,0 | 194 | +340,9 | 0,1 | 2,1 |
| Kroatien | 171 | x | 413 | x | 0,2 | 2,4 |
| Norwegen | 448 | -2,8 | 839 | +13,4 | 0,3 | 1,9 |
| Russland | 2 923 | +27,4 | 6 578 | +21,3 | 2,5 | 2,3 |
| Schweiz | 3 471 | +4,9 | 7 078 | +16,2 | 2,7 | 2,0 |
| Türkei | 747 | +21,3 | 1 748 | +45,1 | 0,7 | 2,3 |
| Ukraine | 308 | +14,5 | 550 | -9,2 | 0,2 | 1,8 |
| sonstige europäische Länder | 725 | +2,8 | 2 251 | +23,1 | 0,9 | 3,1 |
| Afrika | 529 | -2,0 | 2 087 | -48,5 | 0,8 | 3,9 |
| Republik Südafrika | 86 | -38,1 | 282 | -42,6 | 0,1 | 3,3 |
| sonstige afrikanische Länder | 443 | +10,5 | 1 805 | -49,4 | 0,7 | 4,1 |
| Asien | 6 947 | +2,9 | 19 625 | +6,9 | 7,6 | 2,8 |
| Arabische Golfstaaten | 2 221 | +22,6 | 6 391 | +29,4 | 2,5 | 2,9 |
| Volksrepublik China und Hongkong | 1 416 | -9,2 | 3 333 | -16,9 | 1,3 | 2,4 |
| Indien | 450 | +16,6 | 1 761 | +3,3 | 0,7 | 3,9 |
| Israel | 373 | -18,6 | 1 532 | -23,4 | 0,6 | 4,1 |
| Japan | 1 047 | -23,4 | 2 189 | -7,1 | 0,8 | 2,1 |
| Südkorea | 449 | +96,1 | 1 306 | +51,7 | 0,5 | 2,9 |
| Taiwan | 249 | -13,2 | 493 | -20,9 | 0,2 | 2,0 |
| sonstige asiatische Länder | 742 | +12,9 | 2 620 | +40,5 | 1,0 | 3,5 |
| Amerika | 6 616 | -19,5 | 14 273 | -16,0 | 5,5 | 2,2 |
| Kanada | 685 | -24,1 | 1 271 | -27,0 | 0,5 | 1,9 |
| USA | 5 076 | -20,5 | 10 858 | -16,3 | 4,2 | 2,1 |
| Mittelamerika und Karibik | 104 | -18,8 | 229 | -12,3 | 0,1 | 2,2 |
| Brasilien | 503 | -8,2 | 1 299 | -14,6 | 0,5 | 2,6 |
| sonstige südamerikanische Länder | 248 | -3,5 | 616 | +23,9 | 0,2 | 2,5 |
| Australien | 381 | -21,9 | 1 019 | -13,4 | 0,4 | 2,7 |
| Neuseeland und Ozeanien | 92 | +41,5 | 302 | +7,5 | 0,1 | 3,3 |
| Ohne Angabe | 2 884 | -3,9 | 7 955 | -8,6 | 3,1 | 2,8 |

1) Veränderung gegenüber dem Vorjahreszeitraum in % – 2) Bei Übernachtungen von Gästen aus der Bundesrepublik Deutschland und dem Ausland: Anteil an allen Übernachtungen im Bundesgebiet; sonst: Anteil an allen Übernachtungen am Ausland zusammen. – 3) mittlere Aufenthaltsdauer in Tagen = Übernachtungen / Ankünfte

Noch: 3.4 Leistung der Beherbergungsstätten nach Reisegebieten und Herkunftsländern

Januar bis Juni 2013

| Reisegebiet Herkunftsland (ständiger Wohnsitz) | Ankünfte | | Übernachtungen | | | Mittlere Aufenthalts- dauer ³⁾ |
|---|----------------|--------------------------------|------------------|--------------------------------|----------------------|---|
| | aller Gäste | Verän- derung ¹⁾ | aller Gäste | Verän- derung ¹⁾ | Anteil ²⁾ | |
| Niederrhein | 894 508 | -5,0 | 1 869 397 | -1,9 | 100 | 2,1 |
| Bundesrepublik Deutschland | 719 740 | -5,8 | 1 537 884 | -1,5 | 82,3 | 2,1 |
| Ausland | 174 768 | -1,3 | 331 513 | -3,8 | 17,7 | 1,9 |
| Europa | 145 657 | +4,3 | 269 195 | +3,4 | 81,2 | 1,8 |
| EU-Länder | 128 916 | +4,5 | 238 772 | +4,3 | 72,0 | 1,9 |
| Belgien | 13 050 | +23,3 | 23 301 | +31,2 | 7,0 | 1,8 |
| Bulgarien | 488 | +21,1 | 910 | +17,6 | 0,3 | 1,9 |
| Dänemark | 3 126 | +0,7 | 6 867 | +0,4 | 2,1 | 2,2 |
| Estland | 297 | -23,8 | 435 | -22,2 | 0,1 | 1,5 |
| Finnland | 1 268 | +22,6 | 2 099 | +8,9 | 0,6 | 1,7 |
| Frankreich | 9 140 | -3,8 | 15 526 | -4,8 | 4,7 | 1,7 |
| Griechenland | 753 | +17,5 | 1 715 | +22,2 | 0,5 | 2,3 |
| Irland, Republik | 686 | +18,7 | 1 240 | +21,4 | 0,4 | 1,8 |
| Italien | 6 904 | -8,4 | 13 414 | -18,4 | 4,0 | 1,9 |
| Lettland | 270 | -41,2 | 513 | -36,7 | 0,2 | 1,9 |
| Litauen | 417 | -0,5 | 676 | -23,5 | 0,2 | 1,6 |
| Luxemburg | 1 219 | +7,6 | 1 818 | +5,9 | 0,5 | 1,5 |
| Malta | 30 | -28,6 | 52 | -51,9 | - | 1,7 |
| Niederlande | 56 066 | +6,2 | 98 700 | +11,3 | 29,8 | 1,8 |
| Österreich | 5 068 | -11,5 | 11 583 | -8,7 | 3,5 | 2,3 |
| Polen | 4 791 | -0,7 | 11 082 | -4,8 | 3,3 | 2,3 |
| Portugal | 758 | +27,4 | 1 826 | +45,4 | 0,6 | 2,4 |
| Rumänien | 1 313 | +16,1 | 3 252 | +29,5 | 1,0 | 2,5 |
| Schweden | 2 294 | -30,5 | 3 680 | -36,1 | 1,1 | 1,6 |
| Slowakische Republik | 633 | +18,5 | 1 623 | +10,9 | 0,5 | 2,6 |
| Slowenien | 474 | -2,7 | 1 094 | -7,4 | 0,3 | 2,3 |
| Spanien | 4 880 | +19,9 | 9 460 | +10,7 | 2,9 | 1,9 |
| Tschechische Republik | 1 960 | +4,3 | 4 524 | +8,1 | 1,4 | 2,3 |
| Ungarn | 896 | -7,2 | 2 563 | -21,4 | 0,8 | 2,9 |
| Vereinigtes Königreich | 12 074 | +8,6 | 20 724 | -1,1 | 6,3 | 1,7 |
| Zypern | 61 | -34,4 | 95 | -62,0 | - | 1,6 |
| Island | 211 | +101,0 | 477 | +211,8 | 0,1 | 2,3 |
| Kroatien | 226 | x | 493 | x | 0,1 | 2,2 |
| Norwegen | 1 233 | -12,0 | 1 998 | -15,0 | 0,6 | 1,6 |
| Russland | 3 272 | -6,2 | 6 278 | -20,7 | 1,9 | 1,9 |
| Schweiz | 6 338 | -6,3 | 11 449 | -6,1 | 3,5 | 1,8 |
| Türkei | 2 768 | +0,8 | 4 690 | -11,7 | 1,4 | 1,7 |
| Ukraine | 410 | -27,6 | 775 | -40,2 | 0,2 | 1,9 |
| sonstige europäische Länder | 2 283 | +93,5 | 4 263 | +88,4 | 1,3 | 1,9 |
| Afrika | 1 041 | +19,8 | 2 140 | -27,2 | 0,6 | 2,1 |
| Republik Südafrika | 423 | +39,6 | 647 | -22,0 | 0,2 | 1,5 |
| sonstige afrikanische Länder | 618 | +9,2 | 1 493 | -29,3 | 0,5 | 2,4 |
| Asien | 6 979 | -15,5 | 18 240 | -25,6 | 5,5 | 2,6 |
| Arabische Golfstaaten | 790 | +3,0 | 2 291 | -22,9 | 0,7 | 2,9 |
| Volksrepublik China und Hongkong | 2 996 | +1,6 | 6 902 | -17,9 | 2,1 | 2,3 |
| Indien | 595 | -27,7 | 2 143 | -30,6 | 0,6 | 3,6 |
| Israel | 305 | -9,5 | 609 | -6,9 | 0,2 | 2,0 |
| Japan | 840 | -42,3 | 2 143 | -51,0 | 0,6 | 2,6 |
| Südkorea | 201 | -52,6 | 482 | -53,6 | 0,1 | 2,4 |
| Taiwan | 179 | +28,8 | 396 | +25,3 | 0,1 | 2,2 |
| sonstige asiatische Länder | 1 073 | -21,2 | 3 274 | -10,7 | 1,0 | 3,1 |
| Amerika | 7 324 | -21,1 | 16 216 | -22,3 | 4,9 | 2,2 |
| Kanada | 566 | +1,3 | 1 125 | -23,5 | 0,3 | 2,0 |
| USA | 5 745 | -20,5 | 12 804 | -19,6 | 3,9 | 2,2 |
| Mittelamerika und Karibik | 202 | -41,3 | 336 | -40,6 | 0,1 | 1,7 |
| Brasilien | 492 | -19,3 | 1 227 | -26,0 | 0,4 | 2,5 |
| sonstige südamerikanische Länder | 319 | -42,0 | 724 | -42,5 | 0,2 | 2,3 |
| Australien | 328 | -37,9 | 712 | -57,1 | 0,2 | 2,2 |
| Neuseeland und Ozeanien | 137 | +45,7 | 282 | +70,9 | 0,1 | 2,1 |
| Ohne Angabe | 13 302 | -27,9 | 24 728 | -27,3 | 7,5 | 1,9 |

Anmerkungen Seite 66

Noch: 3.4 Leistung der Beherbergungsstätten nach Reisegebieten und Herkunftsländern

Januar bis Juni 2013

| Reisegebiet Herkunftsland (ständiger Wohnsitz) | Ankünfte | | Übernachtungen | | | Mittlere Aufenthalts- dauer ³⁾ |
|---|----------------|--------------------------------|------------------|--------------------------------|----------------------|---|
| | aller Gäste | Verän- derung ¹⁾ | aller Gäste | Verän- derung ¹⁾ | Anteil ²⁾ | |
| Münsterland | 728 433 | -0,3 | 1 671 064 | -1,3 | 100 | 2,3 |
| Bundesrepublik Deutschland | 658 122 | -0,3 | 1 518 244 | -0,9 | 90,9 | 2,3 |
| Ausland | 70 311 | -0,6 | 152 820 | -4,3 | 9,1 | 2,2 |
| Europa | 60 140 | -0,7 | 130 581 | -3,6 | 85,4 | 2,2 |
| EU-Länder | 52 558 | -1,7 | 113 279 | -4,2 | 74,1 | 2,2 |
| Belgien | 2 902 | -13,6 | 5 038 | -17,9 | 3,3 | 1,7 |
| Bulgarien | 165 | -55,3 | 426 | -7,4 | 0,3 | 2,6 |
| Dänemark | 3 275 | +11,2 | 4 550 | +1,6 | 3,0 | 1,4 |
| Estland | 102 | -7,3 | 220 | -44,2 | 0,1 | 2,2 |
| Finnland | 584 | -8,0 | 1 148 | +8,9 | 0,8 | 2,0 |
| Frankreich | 3 594 | -0,4 | 6 087 | -2,3 | 4,0 | 1,7 |
| Griechenland | 234 | -13,7 | 523 | -23,8 | 0,3 | 2,2 |
| Irland, Republik | 187 | -10,1 | 384 | -16,0 | 0,3 | 2,1 |
| Italien | 2 035 | -3,6 | 3 792 | -9,5 | 2,5 | 1,9 |
| Lettland | 136 | -40,4 | 731 | -39,0 | 0,5 | 5,4 |
| Litauen | 174 | +10,1 | 293 | -11,2 | 0,2 | 1,7 |
| Luxemburg | 637 | -2,9 | 994 | -16,0 | 0,7 | 1,6 |
| Malta | 24 | -7,7 | 54 | -1,8 | - | 2,3 |
| Niederlande | 22 078 | -7,4 | 47 812 | -6,0 | 31,3 | 2,2 |
| Österreich | 3 048 | +29,1 | 6 347 | +36,2 | 4,2 | 2,1 |
| Polen | 3 188 | +11,2 | 13 332 | -4,6 | 8,7 | 4,2 |
| Portugal | 274 | +39,8 | 548 | +53,1 | 0,4 | 2,0 |
| Rumänien | 340 | -25,4 | 1 055 | -24,3 | 0,7 | 3,1 |
| Schweden | 1 693 | +2,9 | 2 562 | +6,7 | 1,7 | 1,5 |
| Slowakische Republik | 329 | +9,3 | 1 611 | -10,9 | 1,1 | 4,9 |
| Slowenien | 111 | -20,7 | 325 | -46,3 | 0,2 | 2,9 |
| Spanien | 1 839 | +29,8 | 4 177 | +33,0 | 2,7 | 2,3 |
| Tschechische Republik | 732 | -3,7 | 1 567 | -31,7 | 1,0 | 2,1 |
| Ungarn | 419 | -17,8 | 1 376 | -23,0 | 0,9 | 3,3 |
| Vereinigtes Königreich | 4 446 | +4,9 | 8 304 | +2,6 | 5,4 | 1,9 |
| Zypern | 12 | -36,8 | 23 | -55,8 | - | 1,9 |
| Island | 30 | -28,6 | 66 | -22,4 | - | 2,2 |
| Kroatien | 138 | x | 306 | x | 0,2 | 2,2 |
| Norwegen | 912 | -3,8 | 1 684 | -11,7 | 1,1 | 1,8 |
| Russland | 1 555 | +7,6 | 4 750 | +10,5 | 3,1 | 3,1 |
| Schweiz | 3 210 | +3,8 | 6 538 | +10,3 | 4,3 | 2,0 |
| Türkei | 565 | +12,8 | 1 502 | +0,6 | 1,0 | 2,7 |
| Ukraine | 304 | +15,2 | 1 014 | +3,9 | 0,7 | 3,3 |
| sonstige europäische Länder | 868 | +5,3 | 1 442 | -41,8 | 0,9 | 1,7 |
| Afrika | 361 | +28,0 | 981 | +17,1 | 0,6 | 2,7 |
| Republik Südafrika | 124 | +0,8 | 349 | -16,1 | 0,2 | 2,8 |
| sonstige afrikanische Länder | 237 | +49,1 | 632 | +49,8 | 0,4 | 2,7 |
| Asien | 1 933 | -14,9 | 5 384 | -14,1 | 3,5 | 2,8 |
| Arabische Golfstaaten | 149 | -39,7 | 476 | -31,9 | 0,3 | 3,2 |
| Volksrepublik China und Hongkong | 530 | -5,7 | 1 434 | -2,3 | 0,9 | 2,7 |
| Indien | 147 | -8,7 | 367 | -15,0 | 0,2 | 2,5 |
| Israel | 125 | -24,2 | 299 | -12,8 | 0,2 | 2,4 |
| Japan | 416 | -10,7 | 916 | -12,3 | 0,6 | 2,2 |
| Südkorea | 165 | +32,0 | 383 | +50,8 | 0,3 | 2,3 |
| Taiwan | 62 | +19,2 | 133 | +75,0 | 0,1 | 2,1 |
| sonstige asiatische Länder | 339 | -31,4 | 1 376 | -29,4 | 0,9 | 4,1 |
| Amerika | 3 678 | +14,0 | 8 101 | -4,5 | 5,3 | 2,2 |
| Kanada | 381 | -19,1 | 777 | -31,3 | 0,5 | 2,0 |
| USA | 2 665 | +25,2 | 5 576 | +5,2 | 3,6 | 2,1 |
| Mittelamerika und Karibik | 145 | -20,8 | 300 | -22,7 | 0,2 | 2,1 |
| Brasilien | 277 | -3,8 | 929 | +9,7 | 0,6 | 3,4 |
| sonstige südamerikanische Länder | 210 | +35,5 | 519 | -36,9 | 0,3 | 2,5 |
| Australien | 287 | +4,4 | 713 | +23,4 | 0,5 | 2,5 |
| Neuseeland und Ozeanien | 101 | +50,7 | 174 | +10,8 | 0,1 | 1,7 |
| Ohne Angabe | 3 811 | -6,8 | 6 886 | -12,6 | 4,5 | 1,8 |

Anmerkungen Seite 66

Noch: 3.4 Leistung der Beherbergungsstätten nach Reisegebieten und Herkunftsländern

Januar bis Juni 2013

| Reisegebiet Herkunftsland (ständiger Wohnsitz) | Ankünfte | | Übernachtungen | | | Mittlere Aufenthalts- dauer ³⁾ |
|---|----------------|--------------------------------|------------------|--------------------------------|----------------------|---|
| | aller Gäste | Verän- derung ¹⁾ | aller Gäste | Verän- derung ¹⁾ | Anteil ²⁾ | |
| Teutoburger Wald | 905 202 | -0,7 | 3 087 864 | -1,6 | 100 | 3,4 |
| Bundesrepublik Deutschland | 801 177 | -1,2 | 2 825 101 | -2,3 | 91,5 | 3,5 |
| Ausland | 104 025 | +3,9 | 262 763 | +6,7 | 8,5 | 2,5 |
| Europa | 83 127 | +3,2 | 211 067 | +6,9 | 80,3 | 2,5 |
| EU-Länder | 70 302 | +3,1 | 181 890 | +6,9 | 69,2 | 2,6 |
| Belgien | 4 332 | -0,3 | 7 491 | -6,1 | 2,9 | 1,7 |
| Bulgarien | 283 | +5,6 | 1 398 | +54,0 | 0,5 | 4,9 |
| Dänemark | 3 385 | -9,9 | 6 496 | -12,3 | 2,5 | 1,9 |
| Estland | 174 | +6,7 | 379 | +28,0 | 0,1 | 2,2 |
| Finnland | 882 | -24,1 | 1 789 | -26,2 | 0,7 | 2,0 |
| Frankreich | 4 950 | -7,0 | 9 618 | -2,5 | 3,7 | 1,9 |
| Griechenland | 407 | +2,8 | 889 | -8,0 | 0,3 | 2,2 |
| Irland, Republik | 421 | +6,3 | 1 133 | +3,5 | 0,4 | 2,7 |
| Italien | 3 255 | -4,7 | 6 920 | -9,0 | 2,6 | 2,1 |
| Lettland | 315 | +22,6 | 551 | +38,1 | 0,2 | 1,7 |
| Litauen | 519 | +14,8 | 1 127 | -46,8 | 0,4 | 2,2 |
| Luxemburg | 471 | +18,6 | 1 159 | +61,2 | 0,4 | 2,5 |
| Malta | 24 | +4,3 | 66 | -1,5 | - | 2,8 |
| Niederlande | 23 414 | +11,8 | 69 504 | +29,5 | 26,5 | 3,0 |
| Österreich | 3 948 | -5,2 | 8 364 | +1,1 | 3,2 | 2,1 |
| Polen | 5 612 | +9,1 | 15 506 | -18,3 | 5,9 | 2,8 |
| Portugal | 327 | +4,8 | 1 259 | +79,3 | 0,5 | 3,9 |
| Rumänien | 1 866 | +112,5 | 6 354 | -20,5 | 2,4 | 3,4 |
| Schweden | 2 091 | -9,4 | 3 998 | +0,9 | 1,5 | 1,9 |
| Slowakische Republik | 537 | +29,7 | 5 350 | +269,2 | 2,0 | 10,0 |
| Slowenien | 216 | -2,7 | 666 | +2,8 | 0,3 | 3,1 |
| Spanien | 2 080 | +30,9 | 4 942 | +26,2 | 1,9 | 2,4 |
| Tschechische Republik | 2 360 | +4,7 | 6 587 | +9,1 | 2,5 | 2,8 |
| Ungarn | 663 | -22,2 | 1 565 | -34,3 | 0,6 | 2,4 |
| Vereinigtes Königreich | 7 707 | -11,6 | 18 638 | -7,3 | 7,1 | 2,4 |
| Zypern | 63 | +12,5 | 141 | +5,2 | 0,1 | 2,2 |
| Island | 71 | +14,5 | 148 | -28,2 | 0,1 | 2,1 |
| Kroatien | 322 | x | 1 904 | x | 0,7 | 5,9 |
| Norwegen | 750 | -17,5 | 1 414 | -17,2 | 0,5 | 1,9 |
| Russland | 4 431 | +6,3 | 9 397 | +7,5 | 3,6 | 2,1 |
| Schweiz | 4 114 | +4,9 | 7 507 | -3,2 | 2,9 | 1,8 |
| Türkei | 1 111 | +0,9 | 3 142 | +1,0 | 1,2 | 2,8 |
| Ukraine | 467 | +37,0 | 1 574 | +40,2 | 0,6 | 3,4 |
| sonstige europäische Länder | 1 559 | -16,4 | 4 091 | -12,2 | 1,6 | 2,6 |
| Afrika | 584 | +25,1 | 2 190 | +70,8 | 0,8 | 3,8 |
| Republik Südafrika | 222 | +18,1 | 662 | +22,1 | 0,3 | 3,0 |
| sonstige afrikanische Länder | 362 | +29,7 | 1 528 | +106,5 | 0,6 | 4,2 |
| Asien | 4 392 | -2,9 | 13 999 | +1,2 | 5,3 | 3,2 |
| Arabische Golfstaaten | 261 | -12,1 | 1 015 | +4,5 | 0,4 | 3,9 |
| Volksrepublik China und Hongkong | 1 415 | -14,8 | 3 961 | -18,2 | 1,5 | 2,8 |
| Indien | 751 | +104,1 | 2 694 | +47,7 | 1,0 | 3,6 |
| Israel | 222 | +10,4 | 553 | +29,5 | 0,2 | 2,5 |
| Japan | 640 | -12,0 | 1 968 | -1,9 | 0,7 | 3,1 |
| Südkorea | 249 | +0,8 | 813 | +19,6 | 0,3 | 3,3 |
| Taiwan | 177 | -16,5 | 451 | -13,6 | 0,2 | 2,5 |
| sonstige asiatische Länder | 677 | -16,5 | 2 544 | -0,6 | 1,0 | 3,8 |
| Amerika | 4 432 | +3,0 | 13 693 | -0,2 | 5,2 | 3,1 |
| Kanada | 525 | -16,7 | 1 731 | -11,8 | 0,7 | 3,3 |
| USA | 2 788 | +1,2 | 8 171 | +0,3 | 3,1 | 2,9 |
| Mittelamerika und Karibik | 251 | +19,5 | 911 | +17,5 | 0,3 | 3,6 |
| Brasilien | 407 | -3,3 | 1 350 | -19,3 | 0,5 | 3,3 |
| sonstige südamerikanische Länder | 461 | +59,5 | 1 530 | +32,6 | 0,6 | 3,3 |
| Australien | 430 | +22,2 | 1 258 | +18,2 | 0,5 | 2,9 |
| Neuseeland und Ozeanien | 101 | +83,6 | 195 | -62,1 | 0,1 | 1,9 |
| Ohne Angabe | 10 959 | +11,7 | 20 361 | +10,6 | 7,7 | 1,9 |

Anmerkungen Seite 66

Noch: 3.4 Leistung der Beherbergungsstätten nach Reisegebieten und Herkunftsländern

Januar bis Juni 2013

| Reisegebiet Herkunftsland (ständiger Wohnsitz) | Ankünfte | | Übernachtungen | | | Mittlere Aufenthalts- dauer ³⁾ |
|---|----------------|--------------------------------|------------------|--------------------------------|----------------------|---|
| | aller Gäste | Verän- derung ¹⁾ | aller Gäste | Verän- derung ¹⁾ | Anteil ²⁾ | |
| Sauerland | 924 705 | -1,1 | 2 928 284 | -1,1 | 100 | 3,2 |
| Bundesrepublik Deutschland | 722 513 | -0,3 | 2 299 478 | +0,5 | 78,5 | 3,2 |
| Ausland | 202 192 | -4,0 | 628 806 | -6,5 | 21,5 | 3,1 |
| Europa | 193 977 | -3,7 | 606 696 | -6,2 | 96,5 | 3,1 |
| EU-Länder | 188 891 | -4,3 | 593 651 | -6,7 | 94,4 | 3,1 |
| Belgien | 19 634 | +0,4 | 61 521 | +1,7 | 9,8 | 3,1 |
| Bulgarien | 202 | +36,5 | 1 371 | +37,4 | 0,2 | 6,8 |
| Dänemark | 2 296 | +7,9 | 6 987 | +0,5 | 1,1 | 3,0 |
| Estland | 24 | -17,2 | 47 | -21,7 | - | 2,0 |
| Finnland | 259 | -6,2 | 487 | -26,7 | 0,1 | 1,9 |
| Frankreich | 2 668 | -4,3 | 6 186 | +2,0 | 1,0 | 2,3 |
| Griechenland | 151 | -15,6 | 374 | -16,5 | 0,1 | 2,5 |
| Irland, Republik | 177 | +36,2 | 390 | +60,5 | 0,1 | 2,2 |
| Italien | 1 786 | +11,0 | 3 964 | -10,1 | 0,6 | 2,2 |
| Lettland | 64 | -21,0 | 116 | -72,4 | - | 1,8 |
| Litauen | 241 | -20,7 | 453 | +4,4 | 0,1 | 1,9 |
| Luxemburg | 427 | +30,6 | 1 215 | +42,1 | 0,2 | 2,8 |
| Malta | 96 | +52,4 | 269 | +43,9 | - | 2,8 |
| Niederlande | 147 738 | -6,7 | 474 699 | -9,0 | 75,5 | 3,2 |
| Österreich | 2 267 | +15,4 | 4 707 | +1,0 | 0,7 | 2,1 |
| Polen | 2 300 | +19,4 | 7 495 | +6,3 | 1,2 | 3,3 |
| Portugal | 233 | -23,6 | 1 067 | +40,2 | 0,2 | 4,6 |
| Rumänien | 796 | +82,6 | 3 640 | +101,6 | 0,6 | 4,6 |
| Schweden | 1 192 | -4,7 | 1 664 | -22,5 | 0,3 | 1,4 |
| Slowakische Republik | 267 | -2,6 | 1 117 | -16,3 | 0,2 | 4,2 |
| Slowenien | 549 | +132,6 | 1 349 | +31,5 | 0,2 | 2,5 |
| Spanien | 854 | +9,9 | 2 212 | +11,3 | 0,4 | 2,6 |
| Tschechische Republik | 1 496 | +7,3 | 4 479 | -8,8 | 0,7 | 3,0 |
| Ungarn | 389 | +4,6 | 841 | -9,6 | 0,1 | 2,2 |
| Vereinigtes Königreich | 2 775 | +14,7 | 6 374 | +5,7 | 1,0 | 2,3 |
| Zypern | 10 | -60,0 | 627 | x | 0,1 | 62,7 |
| Island | 76 | x | 347 | x | 0,1 | 4,6 |
| Kroatien | 84 | x | 473 | x | 0,1 | 5,6 |
| Norwegen | 371 | -7,9 | 704 | -17,1 | 0,1 | 1,9 |
| Russland | 1 048 | +38,8 | 2 412 | +18,9 | 0,4 | 2,3 |
| Schweiz | 2 217 | +14,3 | 5 008 | +9,8 | 0,8 | 2,3 |
| Türkei | 382 | +29,9 | 995 | +69,8 | 0,2 | 2,6 |
| Ukraine | 168 | -27,3 | 578 | -20,3 | 0,1 | 3,4 |
| sonstige europäische Länder | 740 | +79,6 | 2 528 | +49,7 | 0,4 | 3,4 |
| Afrika | 259 | -24,0 | 928 | -6,5 | 0,1 | 3,6 |
| Republik Südafrika | 45 | - | 100 | -25,9 | - | 2,2 |
| sonstige afrikanische Länder | 214 | -27,7 | 828 | -3,5 | 0,1 | 3,9 |
| Asien | 2 112 | -17,9 | 7 588 | -14,2 | 1,2 | 3,6 |
| Arabische Golfstaaten | 179 | +77,2 | 430 | +70,0 | 0,1 | 2,4 |
| Volksrepublik China und Hongkong | 721 | -1,1 | 2 397 | -15,7 | 0,4 | 3,3 |
| Indien | 222 | +5,7 | 696 | +7,1 | 0,1 | 3,1 |
| Israel | 161 | +18,4 | 342 | +4,0 | 0,1 | 2,1 |
| Japan | 316 | -24,8 | 813 | -10,4 | 0,1 | 2,6 |
| Südkorea | 99 | -81,6 | 217 | -86,0 | - | 2,2 |
| Taiwan | 71 | -22,8 | 156 | -35,8 | - | 2,2 |
| sonstige asiatische Länder | 343 | -1,4 | 2 537 | +22,4 | 0,4 | 7,4 |
| Amerika | 1 828 | +3,0 | 5 293 | -9,1 | 0,8 | 2,9 |
| Kanada | 251 | -3,5 | 922 | -30,4 | 0,1 | 3,7 |
| USA | 1 075 | +6,1 | 3 041 | -3,4 | 0,5 | 2,8 |
| Mittelamerika und Karibik | 145 | +7,4 | 541 | +14,4 | 0,1 | 3,7 |
| Brasilien | 210 | -21,3 | 445 | -26,0 | 0,1 | 2,1 |
| sonstige südamerikanische Länder | 147 | +47,0 | 344 | +25,1 | 0,1 | 2,3 |
| Australien | 168 | +16,7 | 306 | -1,9 | - | 1,8 |
| Neuseeland und Ozeanien | 25 | +38,9 | 195 | +248,2 | - | 7,8 |
| Ohne Angabe | 3 823 | -11,5 | 7 800 | -15,1 | 1,2 | 2,0 |

Anmerkungen Seite 66

Noch: 3.4 Leistung der Beherbergungsstätten nach Reisegebieten und Herkunftsländern

Januar bis Juni 2013

| Reisegebiet Herkunftsland (ständiger Wohnsitz) | Ankünfte | | Übernachtungen | | | Mittlere Aufenthalts- dauer ³⁾ |
|---|----------------|--------------------------------|----------------|--------------------------------|----------------------|---|
| | aller Gäste | Verän- derung ¹⁾ | aller Gäste | Verän- derung ¹⁾ | Anteil ²⁾ | |
| Siegerland-Wittgenstein | 113 246 | +4,2 | 401 983 | +5,3 | 100 | 3,5 |
| Bundesrepublik Deutschland | 90 931 | +0,2 | 350 951 | +2,0 | 87,3 | 3,9 |
| Ausland | 22 315 | +24,3 | 51 032 | +34,3 | 12,7 | 2,3 |
| Europa | 15 063 | +45,8 | 35 574 | +72,5 | 69,7 | 2,4 |
| EU-Länder | 13 391 | +55,1 | 32 497 | +86,4 | 63,7 | 2,4 |
| Belgien | 813 | +16,0 | 1 397 | +6,7 | 2,7 | 1,7 |
| Bulgarien | 23 | -14,8 | 29 | -49,1 | 0,1 | 1,3 |
| Dänemark | 341 | +46,4 | 1 318 | +201,6 | 2,6 | 3,9 |
| Estland | 15 | +36,4 | 24 | +71,4 | - | 1,6 |
| Finnland | 110 | -3,5 | 179 | +4,7 | 0,4 | 1,6 |
| Frankreich | 838 | -1,6 | 1 300 | -2,9 | 2,5 | 1,6 |
| Griechenland | 25 | -24,2 | 52 | -11,9 | 0,1 | 2,1 |
| Irland, Republik | 35 | +25,0 | 50 | -3,8 | 0,1 | 1,4 |
| Italien | 589 | -11,4 | 1 067 | -22,6 | 2,1 | 1,8 |
| Lettland | 3 | -75,0 | 3 | -78,6 | - | 1,0 |
| Litauen | 25 | -7,4 | 52 | +40,5 | 0,1 | 2,1 |
| Luxemburg | 109 | +7,9 | 177 | -16,1 | 0,3 | 1,6 |
| Malta | - | - | - | - | - | - |
| Niederlande | 6 553 | +192,8 | 19 009 | +249,6 | 37,2 | 2,9 |
| Österreich | 749 | +30,9 | 1 316 | +51,6 | 2,6 | 1,8 |
| Polen | 563 | +7,2 | 1 511 | +12,2 | 3,0 | 2,7 |
| Portugal | 33 | +17,9 | 119 | +190,2 | 0,2 | 3,6 |
| Rumänien | 140 | +109,0 | 451 | +279,0 | 0,9 | 3,2 |
| Schweden | 281 | -7,0 | 381 | -17,2 | 0,7 | 1,4 |
| Slowakische Republik | 61 | +7,0 | 127 | +62,8 | 0,2 | 2,1 |
| Slowenien | 78 | +110,8 | 156 | +205,9 | 0,3 | 2,0 |
| Spanien | 205 | -17,7 | 350 | -39,0 | 0,7 | 1,7 |
| Tschechische Republik | 405 | -4,0 | 952 | +7,3 | 1,9 | 2,4 |
| Ungarn | 194 | -3,0 | 309 | -18,7 | 0,6 | 1,6 |
| Vereinigtes Königreich | 1 200 | +6,4 | 2 156 | +2,3 | 4,2 | 1,8 |
| Zypern | 3 | +200,0 | 12 | x | - | 4,0 |
| Island | 4 | +33,3 | 5 | -44,4 | - | 1,3 |
| Kroatien | 18 | x | 26 | x | 0,1 | 1,4 |
| Norwegen | 117 | +98,3 | 223 | +50,7 | 0,4 | 1,9 |
| Russland | 335 | -29,0 | 676 | -24,4 | 1,3 | 2,0 |
| Schweiz | 893 | +3,1 | 1 425 | -14,3 | 2,8 | 1,6 |
| Türkei | 142 | +4,4 | 458 | +94,9 | 0,9 | 3,2 |
| Ukraine | 36 | -14,3 | 43 | -18,9 | 0,1 | 1,2 |
| sonstige europäische Länder | 127 | +6,7 | 221 | +20,1 | 0,4 | 1,7 |
| Afrika | 110 | +71,9 | 309 | +91,9 | 0,6 | 2,8 |
| Republik Südafrika | 28 | -24,3 | 78 | -10,3 | 0,2 | 2,8 |
| sonstige afrikanische Länder | 82 | +203,7 | 231 | +212,2 | 0,5 | 2,8 |
| Asien | 1 114 | -15,9 | 2 862 | -13,9 | 5,6 | 2,6 |
| Arabische Golfstaaten | 55 | -31,3 | 175 | -46,6 | 0,3 | 3,2 |
| Volksrepublik China und Hongkong | 406 | -19,6 | 1 202 | -16,1 | 2,4 | 3,0 |
| Indien | 99 | +4,2 | 256 | +43,8 | 0,5 | 2,6 |
| Israel | 200 | +50,4 | 417 | +15,2 | 0,8 | 2,1 |
| Japan | 110 | -31,7 | 242 | +6,1 | 0,5 | 2,2 |
| Südkorea | 141 | +11,9 | 280 | +39,3 | 0,5 | 2,0 |
| Taiwan | 6 | -14,3 | 10 | -16,7 | - | 1,7 |
| sonstige asiatische Länder | 97 | -55,3 | 280 | -51,9 | 0,5 | 2,9 |
| Amerika | 936 | +1,4 | 2 009 | -2,6 | 3,9 | 2,1 |
| Kanada | 87 | +33,8 | 156 | +24,8 | 0,3 | 1,8 |
| USA | 698 | -8,6 | 1 528 | -4,7 | 3,0 | 2,2 |
| Mittelamerika und Karibik | 36 | x | 68 | +209,1 | 0,1 | 1,9 |
| Brasilien | 56 | +16,7 | 150 | -40,7 | 0,3 | 2,7 |
| sonstige südamerikanische Länder | 59 | +47,5 | 107 | +84,5 | 0,2 | 1,8 |
| Australien | 39 | -39,1 | 90 | -14,3 | 0,2 | 2,3 |
| Neuseeland und Ozeanien | 10 | -73,0 | 26 | -52,7 | 0,1 | 2,6 |
| Ohne Angabe | 5 043 | -3,2 | 10 162 | -12,9 | 19,9 | 2,0 |

Anmerkungen Seite 66

Noch: 3.4 Leistung der Beherbergungsstätten nach Reisegebieten und Herkunftsländern

Januar bis Juni 2013

| Reisegebiet Herkunftsland (ständiger Wohnsitz) | Ankünfte | | Übernachtungen | | | Mittlere Aufenthalts- dauer ³⁾ |
|---|----------------|--------------------------------|----------------|--------------------------------|----------------------|---|
| | aller Gäste | Verän- derung ¹⁾ | aller Gäste | Verän- derung ¹⁾ | Anteil ²⁾ | |
| Bergisches Land | 282 807 | -7,5 | 738 600 | -5,5 | 100 | 2,6 |
| Bundesrepublik Deutschland | 243 540 | -9,2 | 653 184 | -6,4 | 88,4 | 2,7 |
| Ausland | 39 267 | +4,6 | 85 416 | +1,7 | 11,6 | 2,2 |
| Europa | 28 266 | -2,7 | 60 709 | -0,1 | 71,1 | 2,1 |
| EU-Länder | 23 828 | -4,0 | 51 747 | -0,9 | 60,6 | 2,2 |
| Belgien | 3 229 | -0,8 | 7 349 | +14,4 | 8,6 | 2,3 |
| Bulgarien | 66 | +94,1 | 116 | -32,6 | 0,1 | 1,8 |
| Dänemark | 719 | -0,6 | 1 231 | +8,7 | 1,4 | 1,7 |
| Estland | 37 | +12,1 | 62 | -6,1 | 0,1 | 1,7 |
| Finnland | 257 | -14,0 | 461 | -2,3 | 0,5 | 1,8 |
| Frankreich | 2 310 | -7,5 | 4 083 | -9,0 | 4,8 | 1,8 |
| Griechenland | 138 | -13,8 | 338 | +5,6 | 0,4 | 2,4 |
| Irland, Republik | 113 | +25,6 | 256 | -13,2 | 0,3 | 2,3 |
| Italien | 1 760 | +5,8 | 3 830 | +8,4 | 4,5 | 2,2 |
| Lettland | 34 | -8,1 | 63 | -1,6 | 0,1 | 1,9 |
| Litauen | 56 | +9,8 | 112 | +12,0 | 0,1 | 2,0 |
| Luxemburg | 304 | -0,3 | 3 191 | +10,0 | 3,7 | 10,5 |
| Malta | 4 | -33,3 | 7 | -65,0 | - | 1,8 |
| Niederlande | 5 367 | -7,5 | 10 386 | -3,2 | 12,2 | 1,9 |
| Österreich | 1 212 | -14,3 | 2 343 | -9,2 | 2,7 | 1,9 |
| Polen | 1 468 | +16,7 | 3 268 | +32,7 | 3,8 | 2,2 |
| Portugal | 224 | +98,2 | 359 | +85,1 | 0,4 | 1,6 |
| Rumänien | 137 | -52,3 | 385 | -62,3 | 0,5 | 2,8 |
| Schweden | 636 | -30,0 | 1 222 | -27,5 | 1,4 | 1,9 |
| Slowakische Republik | 501 | -26,8 | 1 695 | -11,8 | 2,0 | 3,4 |
| Slowenien | 126 | -14,9 | 422 | -37,2 | 0,5 | 3,3 |
| Spanien | 837 | +9,1 | 1 745 | +3,9 | 2,0 | 2,1 |
| Tschechische Republik | 685 | +6,4 | 1 543 | -13,0 | 1,8 | 2,3 |
| Ungarn | 412 | +59,1 | 1 050 | +70,2 | 1,2 | 2,5 |
| Vereinigtes Königreich | 3 188 | -5,4 | 6 214 | -9,2 | 7,3 | 1,9 |
| Zypern | 8 | -50,0 | 16 | -68,0 | - | 2,0 |
| Island | 33 | +106,3 | 104 | +258,6 | 0,1 | 3,2 |
| Kroatien | 36 | x | 106 | x | 0,1 | 2,9 |
| Norwegen | 261 | +16,5 | 376 | -4,1 | 0,4 | 1,4 |
| Russland | 1 198 | +4,9 | 2 634 | +24,4 | 3,1 | 2,2 |
| Schweiz | 1 753 | -10,4 | 3 272 | -12,5 | 3,8 | 1,9 |
| Türkei | 506 | +42,9 | 873 | -3,2 | 1,0 | 1,7 |
| Ukraine | 100 | -18,0 | 230 | -14,2 | 0,3 | 2,3 |
| sonstige europäische Länder | 551 | +35,4 | 1 367 | +23,5 | 1,6 | 2,5 |
| Afrika | 260 | +19,3 | 1 074 | +7,4 | 1,3 | 4,1 |
| Republik Südafrika | 79 | +31,7 | 431 | +3,9 | 0,5 | 5,5 |
| sonstige afrikanische Länder | 181 | +14,6 | 643 | +9,9 | 0,8 | 3,6 |
| Asien | 4 226 | +16,7 | 9 909 | -4,7 | 11,6 | 2,3 |
| Arabische Golfstaaten | 94 | -38,2 | 257 | -32,4 | 0,3 | 2,7 |
| Volksrepublik China und Hongkong | 2 596 | +32,5 | 5 600 | +16,9 | 6,6 | 2,2 |
| Indien | 482 | +33,1 | 1 371 | -13,7 | 1,6 | 2,8 |
| Israel | 102 | -17,7 | 305 | -17,3 | 0,4 | 3,0 |
| Japan | 385 | +0,5 | 761 | -21,0 | 0,9 | 2,0 |
| Südkorea | 57 | +46,2 | 132 | -16,5 | 0,2 | 2,3 |
| Taiwan | 42 | -44,7 | 160 | -46,8 | 0,2 | 3,8 |
| sonstige asiatische Länder | 468 | -11,0 | 1 323 | -28,5 | 1,5 | 2,8 |
| Amerika | 2 378 | +0,4 | 5 673 | -17,9 | 6,6 | 2,4 |
| Kanada | 207 | +53,3 | 429 | +58,3 | 0,5 | 2,1 |
| USA | 1 470 | -9,0 | 3 566 | -15,2 | 4,2 | 2,4 |
| Mittelamerika und Karibik | 77 | -36,4 | 252 | -58,0 | 0,3 | 3,3 |
| Brasilien | 240 | -20,3 | 594 | -48,9 | 0,7 | 2,5 |
| sonstige südamerikanische Länder | 384 | +96,9 | 832 | +24,4 | 1,0 | 2,2 |
| Australien | 56 | -35,6 | 87 | -63,1 | 0,1 | 1,6 |
| Neuseeland und Ozeanien | 53 | +120,8 | 135 | +229,3 | 0,2 | 2,5 |
| Ohne Angabe | 4 028 | +83,6 | 7 829 | +67,9 | 9,2 | 1,9 |

Noch: 3.4 Leistung der Beherbergungsstätten nach Reisegebieten und Herkunftsländern

Januar bis Juni 2013

| Reisegebiet Herkunftsland (ständiger Wohnsitz) | Ankünfte | | Übernachtungen | | | Mittlere Aufenthalts- dauer ³⁾ |
|---|----------------|--------------------------------|------------------|--------------------------------|----------------------|---|
| | aller Gäste | Verän- derung ¹⁾ | aller Gäste | Verän- derung ¹⁾ | Anteil ²⁾ | |
| Bonn und Rhein-Sieg-Kreis | 628 994 | -0,3 | 1 297 777 | +1,2 | 100 | 2,1 |
| Bundesrepublik Deutschland | 529 693 | -0,6 | 1 062 796 | +0,3 | 81,9 | 2,0 |
| Ausland | 99 301 | +1,4 | 234 981 | +5,0 | 18,1 | 2,4 |
| Europa | 70 890 | +2,5 | 151 599 | +6,9 | 64,5 | 2,1 |
| EU-Länder | 56 956 | +2,9 | 122 182 | +7,7 | 52,0 | 2,1 |
| Belgien | 6 693 | +0,2 | 13 514 | +2,2 | 5,8 | 2,0 |
| Bulgarien | 357 | +23,1 | 835 | +63,7 | 0,4 | 2,3 |
| Dänemark | 961 | +1,8 | 2 158 | -5,5 | 0,9 | 2,2 |
| Estland | 112 | -14,5 | 208 | -15,8 | 0,1 | 1,9 |
| Finnland | 681 | +25,2 | 1 592 | +27,3 | 0,7 | 2,3 |
| Frankreich | 5 434 | +1,5 | 10 755 | -1,3 | 4,6 | 2,0 |
| Griechenland | 649 | +1,2 | 1 588 | +6,8 | 0,7 | 2,4 |
| Irland, Republik | 516 | +12,7 | 1 339 | +26,3 | 0,6 | 2,6 |
| Italien | 3 504 | -0,3 | 7 722 | +8,4 | 3,3 | 2,2 |
| Lettland | 247 | +13,8 | 584 | +16,6 | 0,2 | 2,4 |
| Litauen | 175 | -29,4 | 482 | -2,2 | 0,2 | 2,8 |
| Luxemburg | 1 419 | +23,2 | 2 376 | +17,3 | 1,0 | 1,7 |
| Malta | 37 | -26,0 | 73 | -38,7 | - | 2,0 |
| Niederlande | 12 164 | +13,9 | 23 963 | +15,6 | 10,2 | 2,0 |
| Österreich | 4 039 | +4,9 | 7 801 | +10,9 | 3,3 | 1,9 |
| Polen | 2 345 | +11,8 | 7 269 | +25,6 | 3,1 | 3,1 |
| Portugal | 502 | +17,6 | 1 343 | -41,3 | 0,6 | 2,7 |
| Rumänien | 837 | +19,1 | 2 836 | +94,1 | 1,2 | 3,4 |
| Schweden | 1 276 | +0,2 | 2 807 | +1,8 | 1,2 | 2,2 |
| Slowakische Republik | 453 | +14,1 | 850 | -14,6 | 0,4 | 1,9 |
| Slowenien | 278 | +17,8 | 1 420 | +146,1 | 0,6 | 5,1 |
| Spanien | 1 971 | -3,0 | 4 503 | +2,6 | 1,9 | 2,3 |
| Tschechische Republik | 2 168 | +9,2 | 4 053 | +12,1 | 1,7 | 1,9 |
| Ungarn | 795 | -4,7 | 2 825 | +68,7 | 1,2 | 3,6 |
| Vereinigtes Königreich | 9 284 | -11,9 | 19 170 | -7,6 | 8,2 | 2,1 |
| Zypern | 59 | -34,4 | 116 | -22,1 | - | 2,0 |
| Island | 123 | +35,2 | 222 | +16,8 | 0,1 | 1,8 |
| Kroatien | 294 | x | 717 | x | 0,3 | 2,4 |
| Norwegen | 657 | -2,1 | 1 558 | +1,2 | 0,7 | 2,4 |
| Russland | 2 548 | +27,4 | 7 109 | +13,0 | 3,0 | 2,8 |
| Schweiz | 5 853 | -8,7 | 11 440 | -4,3 | 4,9 | 2,0 |
| Türkei | 914 | +28,0 | 2 516 | +55,1 | 1,1 | 2,8 |
| Ukraine | 443 | +16,9 | 1 182 | +8,1 | 0,5 | 2,7 |
| sonstige europäische Länder | 3 102 | -11,6 | 4 673 | -18,7 | 2,0 | 1,5 |
| Afrika | 2 206 | +23,7 | 6 846 | +10,0 | 2,9 | 3,1 |
| Republik Südafrika | 702 | +35,5 | 1 568 | +12,3 | 0,7 | 2,2 |
| sonstige afrikanische Länder | 1 504 | +18,9 | 5 278 | +9,4 | 2,2 | 3,5 |
| Asien | 11 968 | -12,0 | 38 690 | -9,1 | 16,5 | 3,2 |
| Arabische Golfstaaten | 2 761 | -10,7 | 10 115 | -6,3 | 4,3 | 3,7 |
| Volksrepublik China und Hongkong | 2 637 | -14,9 | 8 058 | -19,2 | 3,4 | 3,1 |
| Indien | 1 221 | -21,4 | 4 043 | -3,2 | 1,7 | 3,3 |
| Israel | 460 | -13,2 | 1 019 | -7,9 | 0,4 | 2,2 |
| Japan | 1 679 | -16,4 | 5 132 | -8,3 | 2,2 | 3,1 |
| Südkorea | 569 | +61,2 | 1 515 | +62,7 | 0,6 | 2,7 |
| Taiwan | 198 | -44,7 | 480 | -35,4 | 0,2 | 2,4 |
| sonstige asiatische Länder | 2 443 | -6,3 | 8 328 | -9,9 | 3,5 | 3,4 |
| Amerika | 9 409 | +2,9 | 25 329 | +7,4 | 10,8 | 2,7 |
| Kanada | 1 186 | -15,8 | 2 816 | -1,7 | 1,2 | 2,4 |
| USA | 6 399 | +6,8 | 14 937 | +4,6 | 6,4 | 2,3 |
| Mittelamerika und Karibik | 539 | +57,1 | 2 620 | +121,7 | 1,1 | 4,9 |
| Brasilien | 626 | -22,3 | 2 091 | -6,7 | 0,9 | 3,3 |
| sonstige südamerikanische Länder | 659 | +11,3 | 2 865 | -5,1 | 1,2 | 4,3 |
| Australien | 649 | -0,3 | 2 031 | +2,2 | 0,9 | 3,1 |
| Neuseeland und Ozeanien | 256 | +31,3 | 1 110 | +69,5 | 0,5 | 4,3 |
| Ohne Angabe | 3 923 | +15,8 | 9 376 | +36,8 | 4,0 | 2,4 |

Anmerkungen Seite 66

Noch: 3.4 Leistung der Beherbergungsstätten nach Reisegebieten und Herkunftsländern

Januar bis Juni 2013

| Reisegebiet Herkunftsland (ständiger Wohnsitz) | Ankünfte | | Übernachtungen | | | Mittlere Aufenthalts- dauer ³⁾ |
|---|------------------|--------------------------------|------------------|--------------------------------|----------------------|---|
| | aller Gäste | Verän- derung ¹⁾ | aller Gäste | Verän- derung ¹⁾ | Anteil ²⁾ | |
| Köln und Rhein-Erft-Kreis | 1 600 754 | +1,5 | 2 917 620 | -1,3 | 100 | 1,8 |
| Bundesrepublik Deutschland | 1 131 048 | +0,6 | 2 034 801 | -0,8 | 69,7 | 1,8 |
| Ausland | 469 706 | +3,7 | 882 819 | -2,7 | 30,3 | 1,9 |
| Europa | 325 475 | +4,0 | 602 666 | -0,5 | 68,3 | 1,9 |
| EU-Länder | 259 004 | +2,6 | 466 064 | -2,1 | 52,8 | 1,8 |
| Belgien | 28 259 | +1,1 | 43 161 | +0,8 | 4,9 | 1,5 |
| Bulgarien | 1 107 | -11,9 | 2 272 | -6,1 | 0,3 | 2,1 |
| Dänemark | 6 634 | -3,1 | 12 327 | -11,0 | 1,4 | 1,9 |
| Estland | 994 | +11,7 | 2 283 | +11,1 | 0,3 | 2,3 |
| Finnland | 3 358 | -4,9 | 6 919 | -5,4 | 0,8 | 2,1 |
| Frankreich | 25 757 | -1,4 | 43 541 | -4,1 | 4,9 | 1,7 |
| Griechenland | 2 528 | -7,0 | 5 568 | -10,6 | 0,6 | 2,2 |
| Irland, Republik | 1 906 | +2,0 | 3 596 | -9,2 | 0,4 | 1,9 |
| Italien | 24 310 | +10,4 | 52 058 | +11,7 | 5,9 | 2,1 |
| Lettland | 504 | -13,6 | 954 | -8,9 | 0,1 | 1,9 |
| Litauen | 901 | -14,9 | 1 662 | -23,1 | 0,2 | 1,8 |
| Luxemburg | 8 239 | +6,4 | 12 717 | +9,1 | 1,4 | 1,5 |
| Malta | 181 | -30,1 | 399 | -26,5 | - | 2,2 |
| Niederlande | 46 227 | +0,5 | 74 700 | -2,1 | 8,5 | 1,6 |
| Österreich | 17 612 | +7,5 | 32 336 | -2,7 | 3,7 | 1,8 |
| Polen | 8 592 | +2,8 | 20 226 | -10,6 | 2,3 | 2,4 |
| Portugal | 2 377 | +5,2 | 5 125 | -10,8 | 0,6 | 2,2 |
| Rumänien | 2 480 | -6,2 | 5 552 | +5,9 | 0,6 | 2,2 |
| Schweden | 6 572 | +9,2 | 11 872 | +1,3 | 1,3 | 1,8 |
| Slowakische Republik | 1 064 | +5,6 | 2 309 | -3,8 | 0,3 | 2,2 |
| Slowenien | 1 025 | -23,9 | 1 954 | -52,7 | 0,2 | 1,9 |
| Spanien | 14 610 | +4,3 | 28 756 | -0,1 | 3,3 | 2,0 |
| Tschechische Republik | 2 924 | -4,2 | 5 680 | -4,0 | 0,6 | 1,9 |
| Ungarn | 2 595 | -10,1 | 5 465 | -10,7 | 0,6 | 2,1 |
| Vereinigtes Königreich | 47 983 | +5,8 | 84 019 | -3,2 | 9,5 | 1,8 |
| Zypern | 265 | -27,4 | 613 | -25,6 | 0,1 | 2,3 |
| Island | 722 | +7,8 | 1 555 | +6,4 | 0,2 | 2,2 |
| Kroatien | 800 | x | 6 716 | x | 0,8 | 8,4 |
| Norwegen | 3 738 | +12,3 | 7 019 | +0,3 | 0,8 | 1,9 |
| Russland | 19 954 | +18,1 | 41 494 | +15,8 | 4,7 | 2,1 |
| Schweiz | 24 119 | +1,6 | 44 934 | +3,9 | 5,1 | 1,9 |
| Türkei | 9 156 | +4,8 | 18 614 | -9,6 | 2,1 | 2,0 |
| Ukraine | 2 809 | +27,4 | 5 864 | +17,4 | 0,7 | 2,1 |
| sonstige europäische Länder | 5 173 | +5,7 | 10 406 | -37,5 | 1,2 | 2,0 |
| Afrika | 4 918 | +17,9 | 17 503 | +40,6 | 2,0 | 3,6 |
| Republik Südafrika | 1 135 | +4,9 | 2 270 | -6,9 | 0,3 | 2,0 |
| sonstige afrikanische Länder | 3 783 | +22,4 | 15 233 | +52,1 | 1,7 | 4,0 |
| Asien | 52 474 | -13,4 | 111 284 | -14,5 | 12,6 | 2,1 |
| Arabische Golfstaaten | 5 328 | +6,9 | 16 044 | +10,1 | 1,8 | 3,0 |
| Volksrepublik China und Hongkong | 13 017 | +9,6 | 25 199 | -12,6 | 2,9 | 1,9 |
| Indien | 3 010 | -20,2 | 7 314 | -21,5 | 0,8 | 2,4 |
| Israel | 2 906 | -49,5 | 5 710 | -47,3 | 0,6 | 2,0 |
| Japan | 9 080 | -15,6 | 16 691 | -14,9 | 1,9 | 1,8 |
| Südkorea | 1 696 | +1,7 | 4 272 | -10,3 | 0,5 | 2,5 |
| Taiwan | 3 344 | -18,4 | 5 642 | -28,2 | 0,6 | 1,7 |
| sonstige asiatische Länder | 14 093 | -20,2 | 30 412 | -11,6 | 3,4 | 2,2 |
| Amerika | 65 805 | +21,3 | 112 304 | -5,6 | 12,7 | 1,7 |
| Kanada | 4 608 | +18,8 | 8 384 | -1,5 | 0,9 | 1,8 |
| USA | 47 362 | +22,8 | 73 693 | -9,3 | 8,3 | 1,6 |
| Mittelamerika und Karibik | 2 238 | +9,3 | 4 686 | +11,3 | 0,5 | 2,1 |
| Brasilien | 8 199 | +28,9 | 17 260 | +5,3 | 2,0 | 2,1 |
| sonstige südamerikanische Länder | 3 398 | -0,2 | 8 281 | -3,5 | 0,9 | 2,4 |
| Australien | 4 701 | +18,9 | 9 496 | +5,8 | 1,1 | 2,0 |
| Neuseeland und Ozeanien | 853 | +10,3 | 1 733 | +0,4 | 0,2 | 2,0 |
| Ohne Angabe | 15 480 | -3,6 | 27 833 | -4,1 | 3,2 | 1,8 |

Anmerkungen Seite 66

Noch: 3.4 Leistung der Beherbergungsstätten nach Reisegebieten und Herkunftsländern

Januar bis Juni 2013

| Reisegebiet Herkunftsland (ständiger Wohnsitz) | Ankünfte | | Übernachtungen | | | Mittlere Aufenthalts- dauer ³⁾ |
|---|------------------|--------------------------------|------------------|--------------------------------|----------------------|---|
| | aller Gäste | Verän- derung ¹⁾ | aller Gäste | Verän- derung ¹⁾ | Anteil ²⁾ | |
| Düsseldorf und Kreis Mettmann | 1 457 360 | +1,0 | 2 421 677 | -2,7 | 100 | 1,7 |
| Bundesrepublik Deutschland | 990 788 | +3,5 | 1 583 301 | +1,1 | 65,4 | 1,6 |
| Ausland | 466 572 | -3,9 | 838 376 | -9,1 | 34,6 | 1,8 |
| Europa | 334 761 | -2,3 | 583 971 | -5,7 | 69,7 | 1,7 |
| EU-Länder | 259 120 | -4,7 | 437 745 | -8,2 | 52,2 | 1,7 |
| Belgien | 16 361 | +7,5 | 23 279 | +0,4 | 2,8 | 1,4 |
| Bulgarien | 1 186 | +31,2 | 2 593 | +34,3 | 0,3 | 2,2 |
| Dänemark | 5 791 | -6,7 | 9 435 | -8,8 | 1,1 | 1,6 |
| Estland | 881 | -21,4 | 1 559 | -29,6 | 0,2 | 1,8 |
| Finnland | 5 364 | -34,9 | 9 598 | -37,0 | 1,1 | 1,8 |
| Frankreich | 25 144 | -9,3 | 41 898 | -8,7 | 5,0 | 1,7 |
| Griechenland | 3 326 | -6,9 | 7 131 | -10,8 | 0,9 | 2,1 |
| Irland, Republik | 2 966 | +4,0 | 5 197 | +0,5 | 0,6 | 1,8 |
| Italien | 21 191 | -18,8 | 40 221 | -22,2 | 4,8 | 1,9 |
| Lettland | 691 | -21,9 | 1 386 | -20,3 | 0,2 | 2,0 |
| Litauen | 1 547 | +16,1 | 2 586 | +15,8 | 0,3 | 1,7 |
| Luxemburg | 3 517 | +9,2 | 5 275 | +8,3 | 0,6 | 1,5 |
| Malta | 403 | +5,8 | 995 | +9,1 | 0,1 | 2,5 |
| Niederlande | 50 262 | +4,7 | 76 290 | +2,4 | 9,1 | 1,5 |
| Österreich | 17 884 | -2,6 | 30 145 | -7,6 | 3,6 | 1,7 |
| Polen | 8 778 | -7,5 | 17 117 | -22,4 | 2,0 | 1,9 |
| Portugal | 2 884 | -13,1 | 7 805 | +12,0 | 0,9 | 2,7 |
| Rumänien | 2 611 | +17,8 | 7 328 | +48,2 | 0,9 | 2,8 |
| Schweden | 8 319 | -12,3 | 13 405 | -14,3 | 1,6 | 1,6 |
| Slowakische Republik | 1 242 | +3,8 | 2 373 | -13,2 | 0,3 | 1,9 |
| Slowenien | 734 | -18,3 | 1 477 | -15,7 | 0,2 | 2,0 |
| Spanien | 20 962 | -9,4 | 34 989 | -14,6 | 4,2 | 1,7 |
| Tschechische Republik | 3 146 | -19,6 | 5 769 | -25,4 | 0,7 | 1,8 |
| Ungarn | 2 874 | +8,8 | 5 387 | +4,0 | 0,6 | 1,9 |
| Vereinigtes Königreich | 50 757 | -0,6 | 83 870 | -3,9 | 10,0 | 1,7 |
| Zypern | 299 | -35,8 | 637 | -44,6 | 0,1 | 2,1 |
| Island | 382 | -25,8 | 681 | -39,6 | 0,1 | 1,8 |
| Kroatien | 593 | x | 1 235 | x | 0,1 | 2,1 |
| Norwegen | 4 226 | -10,3 | 8 210 | -6,6 | 1,0 | 1,9 |
| Russland | 30 996 | +26,2 | 66 583 | +16,7 | 7,9 | 2,1 |
| Schweiz | 21 136 | -7,3 | 34 929 | -10,7 | 4,2 | 1,7 |
| Türkei | 11 322 | +12,0 | 19 798 | +2,4 | 2,4 | 1,7 |
| Ukraine | 2 161 | -13,5 | 4 863 | -10,4 | 0,6 | 2,3 |
| sonstige europäische Länder | 4 825 | -10,9 | 9 927 | -12,8 | 1,2 | 2,1 |
| Afrika | 5 348 | -19,7 | 12 269 | -21,3 | 1,5 | 2,3 |
| Republik Südafrika | 1 007 | -32,1 | 2 436 | -36,0 | 0,3 | 2,4 |
| sonstige afrikanische Länder | 4 341 | -16,2 | 9 833 | -16,5 | 1,2 | 2,3 |
| Asien | 56 501 | -13,0 | 118 266 | -17,3 | 14,1 | 2,1 |
| Arabische Golfstaaten | 15 144 | +3,4 | 27 334 | -5,7 | 3,3 | 1,8 |
| Volksrepublik China und Hongkong | 11 852 | +6,8 | 24 842 | +5,6 | 3,0 | 2,1 |
| Indien | 4 142 | +6,7 | 11 010 | +3,0 | 1,3 | 2,7 |
| Israel | 2 146 | -59,6 | 4 620 | -49,6 | 0,6 | 2,2 |
| Japan | 14 787 | -23,5 | 31 491 | -27,2 | 3,8 | 2,1 |
| Südkorea | 1 740 | -7,0 | 4 286 | -31,4 | 0,5 | 2,5 |
| Taiwan | 849 | -20,4 | 1 906 | -38,9 | 0,2 | 2,2 |
| sonstige asiatische Länder | 5 841 | -24,1 | 12 777 | -28,8 | 1,5 | 2,2 |
| Amerika | 42 266 | -4,8 | 76 002 | -19,8 | 9,1 | 1,8 |
| Kanada | 2 942 | -21,0 | 5 108 | -28,0 | 0,6 | 1,7 |
| USA | 34 171 | +4,4 | 59 041 | -7,7 | 7,0 | 1,7 |
| Mittelamerika und Karibik | 868 | -45,5 | 1 648 | -56,9 | 0,2 | 1,9 |
| Brasilien | 2 081 | -39,6 | 4 623 | -59,8 | 0,6 | 2,2 |
| sonstige südamerikanische Länder | 2 204 | -23,3 | 5 582 | -33,2 | 0,7 | 2,5 |
| Australien | 2 144 | -31,2 | 4 160 | -38,9 | 0,5 | 1,9 |
| Neuseeland und Ozeanien | 443 | -13,0 | 781 | -30,6 | 0,1 | 1,8 |
| Ohne Angabe | 25 109 | +6,9 | 42 927 | +1,1 | 5,1 | 1,7 |

Anmerkungen Seite 66

Noch: 3.4 Leistung der Beherbergungsstätten nach Reisegebieten und Herkunftsländern

Januar bis Juni 2013

| Reisegebiet Herkunftsland (ständiger Wohnsitz) | Ankünfte | | Übernachtungen | | | Mittlere Aufenthalts- dauer ³⁾ |
|---|------------------|--------------------------------|------------------|--------------------------------|----------------------|---|
| | aller Gäste | Verän- derung ¹⁾ | aller Gäste | Verän- derung ¹⁾ | Anteil ²⁾ | |
| Ruhrgebiet | 1 447 968 | -2,1 | 2 836 971 | -4,3 | 100 | 2,0 |
| Bundesrepublik Deutschland | 1 206 664 | -2,4 | 2 397 981 | -3,0 | 84,5 | 2,0 |
| Ausland | 241 304 | -0,8 | 438 990 | -10,6 | 15,5 | 1,8 |
| Europa | 181 807 | -2,8 | 316 719 | -10,7 | 72,1 | 1,7 |
| EU-Länder | 149 417 | -4,2 | 255 003 | -12,7 | 58,1 | 1,7 |
| Belgien | 9 700 | +5,1 | 14 155 | -2,7 | 3,2 | 1,5 |
| Bulgarien | 1 148 | -9,0 | 2 003 | -37,0 | 0,5 | 1,7 |
| Dänemark | 5 051 | -11,9 | 8 120 | -13,8 | 1,8 | 1,6 |
| Estland | 375 | -18,5 | 785 | -11,4 | 0,2 | 2,1 |
| Finnland | 1 605 | -18,2 | 3 072 | -24,1 | 0,7 | 1,9 |
| Frankreich | 12 480 | -5,6 | 19 694 | -21,5 | 4,5 | 1,6 |
| Griechenland | 1 043 | -24,0 | 2 226 | -27,7 | 0,5 | 2,1 |
| Irland, Republik | 998 | -12,8 | 1 875 | -9,6 | 0,4 | 1,9 |
| Italien | 8 439 | -8,9 | 15 595 | -21,8 | 3,6 | 1,8 |
| Lettland | 562 | +0,9 | 893 | -18,6 | 0,2 | 1,6 |
| Litauen | 1 161 | +1,8 | 1 899 | +3,5 | 0,4 | 1,6 |
| Luxemburg | 2 345 | +11,1 | 3 698 | +14,8 | 0,8 | 1,6 |
| Malta | 108 | -36,8 | 177 | -38,8 | - | 1,6 |
| Niederlande | 31 533 | -12,2 | 50 276 | -16,4 | 11,5 | 1,6 |
| Österreich | 11 724 | -2,5 | 23 464 | +2,5 | 5,3 | 2,0 |
| Polen | 10 496 | -5,7 | 18 984 | -30,4 | 4,3 | 1,8 |
| Portugal | 1 158 | +10,7 | 3 107 | +31,5 | 0,7 | 2,7 |
| Rumänien | 3 450 | +10,6 | 6 062 | +10,3 | 1,4 | 1,8 |
| Schweden | 7 030 | -9,1 | 10 346 | -9,1 | 2,4 | 1,5 |
| Slowakische Republik | 1 405 | -12,1 | 4 508 | -30,7 | 1,0 | 3,2 |
| Slowenien | 664 | -4,5 | 1 554 | -10,8 | 0,4 | 2,3 |
| Spanien | 6 200 | +5,9 | 11 166 | -9,8 | 2,5 | 1,8 |
| Tschechische Republik | 3 342 | -3,1 | 5 627 | -16,4 | 1,3 | 1,7 |
| Ungarn | 2 158 | +3,5 | 4 416 | -12,5 | 1,0 | 2,0 |
| Vereinigtes Königreich | 25 123 | +7,1 | 41 003 | -0,2 | 9,3 | 1,6 |
| Zypern | 119 | -22,7 | 298 | -23,0 | 0,1 | 2,5 |
| Island | 135 | -79,7 | 301 | -77,2 | 0,1 | 2,2 |
| Kroatien | 372 | x | 896 | x | 0,2 | 2,4 |
| Norwegen | 1 828 | -16,9 | 3 615 | -14,6 | 0,8 | 2,0 |
| Russland | 7 533 | +17,5 | 16 054 | +11,7 | 3,7 | 2,1 |
| Schweiz | 12 723 | +3,5 | 21 809 | -3,1 | 5,0 | 1,7 |
| Türkei | 4 170 | +1,9 | 7 312 | -12,0 | 1,7 | 1,8 |
| Ukraine | 1 773 | +23,0 | 3 406 | +4,4 | 0,8 | 1,9 |
| sonstige europäische Länder | 3 856 | -3,3 | 8 323 | -3,2 | 1,9 | 2,2 |
| Afrika | 1 928 | +0,2 | 4 662 | -21,0 | 1,1 | 2,4 |
| Republik Südafrika | 539 | +6,1 | 1 277 | -3,9 | 0,3 | 2,4 |
| sonstige afrikanische Länder | 1 389 | -2,0 | 3 385 | -26,0 | 0,8 | 2,4 |
| Asien | 18 192 | -2,1 | 35 505 | -28,6 | 8,1 | 2,0 |
| Arabische Golfstaaten | 1 045 | -15,0 | 2 269 | -55,3 | 0,5 | 2,2 |
| Volksrepublik China und Hongkong | 3 289 | -25,1 | 7 472 | -39,6 | 1,7 | 2,3 |
| Indien | 6 595 | +42,4 | 10 049 | +4,1 | 2,3 | 1,5 |
| Israel | 825 | +6,3 | 1 336 | -20,3 | 0,3 | 1,6 |
| Japan | 2 441 | -29,2 | 6 128 | -43,1 | 1,4 | 2,5 |
| Südkorea | 535 | -34,1 | 1 282 | -48,1 | 0,3 | 2,4 |
| Taiwan | 376 | -23,1 | 717 | -45,2 | 0,2 | 1,9 |
| sonstige asiatische Länder | 3 086 | +9,8 | 6 252 | -2,3 | 1,4 | 2,0 |
| Amerika | 14 472 | +3,9 | 29 733 | -10,6 | 6,8 | 2,1 |
| Kanada | 1 411 | +9,0 | 2 809 | -2,3 | 0,6 | 2,0 |
| USA | 10 446 | +1,8 | 20 675 | -16,4 | 4,7 | 2,0 |
| Mittelamerika und Karibik | 339 | -32,6 | 965 | +7,8 | 0,2 | 2,8 |
| Brasilien | 1 302 | +26,3 | 3 525 | +25,2 | 0,8 | 2,7 |
| sonstige südamerikanische Länder | 974 | +15,0 | 1 759 | -8,1 | 0,4 | 1,8 |
| Australien | 1 281 | -31,2 | 2 729 | -10,5 | 0,6 | 2,1 |
| Neuseeland und Ozeanien | 193 | +14,2 | 476 | +16,4 | 0,1 | 2,5 |
| Ohne Angabe | 23 431 | +18,1 | 49 166 | +11,7 | 11,2 | 2,1 |

Noch: 3.4 Leistung der Beherbergungsstätten nach Reisegebieten und Herkunftsländern

Januar bis Juni 2013

| Reisegebiet Herkunftsland (ständiger Wohnsitz) | Ankünfte | | Übernachtungen | | | Mittlere Aufenthalts- dauer ³⁾ |
|---|----------------|--------------------------------|----------------|--------------------------------|----------------------|---|
| | aller Gäste | Verän- derung ¹⁾ | aller Gäste | Verän- derung ¹⁾ | Anteil ²⁾ | |
| Bergisches Städtedreieck | 159 484 | -2,8 | 356 698 | -3,7 | 100 | 2,2 |
| Bundesrepublik Deutschland | 133 700 | -2,3 | 302 796 | -0,2 | 84,9 | 2,3 |
| Ausland | 25 784 | -5,6 | 53 902 | -19,6 | 15,1 | 2,1 |
| Europa | 20 821 | -5,4 | 42 422 | -16,4 | 78,7 | 2,0 |
| EU-Länder | 17 584 | -6,6 | 35 196 | -11,1 | 65,3 | 2,0 |
| Belgien | 1 011 | -7,8 | 1 625 | -9,6 | 3,0 | 1,6 |
| Bulgarien | 88 | -34,3 | 163 | -23,1 | 0,3 | 1,9 |
| Dänemark | 708 | -19,9 | 1 073 | -17,9 | 2,0 | 1,5 |
| Estland | 34 | +78,9 | 63 | +117,2 | 0,1 | 1,9 |
| Finnland | 171 | -12,3 | 416 | +64,4 | 0,8 | 2,4 |
| Frankreich | 2 210 | -16,4 | 3 813 | -14,9 | 7,1 | 1,7 |
| Griechenland | 138 | -48,5 | 262 | -69,9 | 0,5 | 1,9 |
| Irland, Republik | 73 | +12,3 | 134 | -6,9 | 0,2 | 1,8 |
| Italien | 1 369 | +4,0 | 2 587 | -6,3 | 4,8 | 1,9 |
| Lettland | 55 | -44,4 | 113 | -63,7 | 0,2 | 2,1 |
| Litauen | 94 | -11,3 | 142 | -17,4 | 0,3 | 1,5 |
| Luxemburg | 153 | +9,3 | 210 | +6,6 | 0,4 | 1,4 |
| Malta | 5 | -82,1 | 9 | -80,4 | - | 1,8 |
| Niederlande | 3 893 | -3,9 | 7 981 | -4,3 | 14,8 | 2,1 |
| Österreich | 991 | +4,2 | 1 979 | -3,2 | 3,7 | 2,0 |
| Polen | 1 635 | +23,2 | 4 361 | +28,7 | 8,1 | 2,7 |
| Portugal | 236 | +9,3 | 814 | +105,0 | 1,5 | 3,4 |
| Rumänien | 345 | -16,7 | 769 | -62,5 | 1,4 | 2,2 |
| Schweden | 779 | -32,0 | 1 308 | -21,9 | 2,4 | 1,7 |
| Slowakische Republik | 310 | +66,7 | 829 | +46,2 | 1,5 | 2,7 |
| Slowenien | 93 | -13,1 | 219 | -37,4 | 0,4 | 2,4 |
| Spanien | 835 | +11,0 | 1 736 | -14,9 | 3,2 | 2,1 |
| Tschechische Republik | 502 | -38,0 | 873 | -56,2 | 1,6 | 1,7 |
| Ungarn | 300 | -13,3 | 741 | -32,1 | 1,4 | 2,5 |
| Vereinigtes Königreich | 1 543 | +2,5 | 2 939 | -3,1 | 5,5 | 1,9 |
| Zypern | 13 | -50,0 | 37 | +8,8 | 0,1 | 2,8 |
| Island | 17 | +30,8 | 30 | +87,5 | 0,1 | 1,8 |
| Kroatien | 57 | x | 119 | x | 0,2 | 2,1 |
| Norwegen | 184 | -36,8 | 308 | -24,7 | 0,6 | 1,7 |
| Russland | 736 | +25,0 | 2 063 | +20,4 | 3,8 | 2,8 |
| Schweiz | 1 258 | +0,6 | 2 358 | -5,6 | 4,4 | 1,9 |
| Türkei | 513 | -4,6 | 1 362 | +25,3 | 2,5 | 2,7 |
| Ukraine | 176 | +30,4 | 494 | +45,3 | 0,9 | 2,8 |
| sonstige europäische Länder | 296 | -16,6 | 492 | -90,3 | 0,9 | 1,7 |
| Afrika | 174 | -13,9 | 484 | +2,3 | 0,9 | 2,8 |
| Republik Südafrika | 25 | -34,2 | 57 | -19,7 | 0,1 | 2,3 |
| sonstige afrikanische Länder | 149 | -9,1 | 427 | +6,2 | 0,8 | 2,9 |
| Asien | 1 191 | -53,7 | 3 779 | -61,7 | 7,0 | 3,2 |
| Arabische Golfstaaten | 32 | -60,0 | 136 | -50,4 | 0,3 | 4,3 |
| Volksrepublik China und Hongkong | 461 | -40,4 | 1 666 | -67,7 | 3,1 | 3,6 |
| Indien | 122 | -89,2 | 507 | -80,5 | 0,9 | 4,2 |
| Israel | 73 | -16,1 | 221 | +15,1 | 0,4 | 3,0 |
| Japan | 176 | +12,1 | 448 | -1,3 | 0,8 | 2,5 |
| Südkorea | 77 | +30,5 | 136 | -18,1 | 0,3 | 1,8 |
| Taiwan | 36 | -52,6 | 45 | -76,8 | 0,1 | 1,3 |
| sonstige asiatische Länder | 214 | +4,9 | 620 | -25,2 | 1,2 | 2,9 |
| Amerika | 1 489 | -2,6 | 4 059 | -0,6 | 7,5 | 2,7 |
| Kanada | 99 | +39,4 | 320 | +130,2 | 0,6 | 3,2 |
| USA | 1 071 | -11,0 | 2 882 | -12,1 | 5,3 | 2,7 |
| Mittelamerika und Karibik | 98 | +84,9 | 241 | +85,4 | 0,4 | 2,5 |
| Brasilien | 122 | +14,0 | 372 | +29,2 | 0,7 | 3,0 |
| sonstige südamerikanische Länder | 99 | +5,3 | 244 | -1,6 | 0,5 | 2,5 |
| Australien | 62 | -13,9 | 191 | -21,4 | 0,4 | 3,1 |
| Neuseeland und Ozeanien | 13 | -66,7 | 23 | -59,6 | - | 1,8 |
| Ohne Angabe | 2 034 | +130,9 | 2 944 | +88,2 | 5,5 | 1,4 |

Anmerkungen Seite 66

Noch: 3.4 Leistung der Beherbergungsstätten nach Reisegebieten und Herkunftsländern

Januar bis Juni 2013

| Reisegebiet Herkunftsland (ständiger Wohnsitz) | Ankünfte | | Übernachtungen | | | Mittlere Aufenthalts- dauer ³⁾ |
|---|------------------|--------------------------------|-------------------|--------------------------------|----------------------|---|
| | aller Gäste | Verän- derung ¹⁾ | aller Gäste | Verän- derung ¹⁾ | Anteil ²⁾ | |
| Nordrhein-Westfalen | 9 635 372 | -0,8 | 21 686 964 | -1,6 | 100 | 2,3 |
| Bundesrepublik Deutschland | 7 600 697 | -1,0 | 17 466 649 | -1,0 | 80,5 | 2,3 |
| Ausland | 2 034 675 | - | 4 220 315 | -4,1 | 19,5 | 2,1 |
| Europa | 1 561 665 | +0,7 | 3 224 835 | -1,9 | 76,4 | 2,1 |
| EU-Länder | 1 312 762 | -0,4 | 2 722 011 | -2,8 | 64,5 | 2,1 |
| Belgien | 133 058 | +7,6 | 255 251 | +6,8 | 6,0 | 1,9 |
| Bulgarien | 5 683 | +8,3 | 13 247 | +11,5 | 0,3 | 2,3 |
| Dänemark | 33 601 | -3,5 | 62 715 | -5,4 | 1,5 | 1,9 |
| Estland | 3 205 | -7,3 | 6 306 | -9,7 | 0,1 | 2,0 |
| Finnland | 15 332 | -18,4 | 29 281 | -19,7 | 0,7 | 1,9 |
| Frankreich | 101 183 | -5,1 | 173 928 | -7,3 | 4,1 | 1,7 |
| Griechenland | 9 768 | -8,5 | 22 025 | -10,9 | 0,5 | 2,3 |
| Irland, Republik | 8 476 | +4,0 | 16 383 | +1,3 | 0,4 | 1,9 |
| Italien | 77 849 | -4,8 | 157 256 | -8,1 | 3,7 | 2,0 |
| Lettland | 3 118 | -11,3 | 6 340 | -18,3 | 0,2 | 2,0 |
| Litauen | 5 458 | +0,8 | 9 749 | -11,5 | 0,2 | 1,8 |
| Luxemburg | 20 201 | +9,7 | 35 325 | +11,8 | 0,8 | 1,7 |
| Malta | 1 040 | -3,3 | 2 291 | -5,6 | 0,1 | 2,2 |
| Niederlande | 436 820 | -0,8 | 1 026 572 | -1,6 | 24,3 | 2,4 |
| Österreich | 70 917 | +1,4 | 134 691 | -0,8 | 3,2 | 1,9 |
| Polen | 52 033 | +1,9 | 126 487 | -10,9 | 3,0 | 2,4 |
| Portugal | 9 280 | +2,6 | 24 032 | +11,7 | 0,6 | 2,6 |
| Rumänien | 14 756 | +15,8 | 38 699 | +10,9 | 0,9 | 2,6 |
| Schweden | 33 622 | -8,7 | 55 606 | -10,1 | 1,3 | 1,7 |
| Slowakische Republik | 6 955 | +1,9 | 22 758 | +3,9 | 0,5 | 3,3 |
| Slowenien | 4 626 | -3,5 | 11 238 | -16,0 | 0,3 | 2,4 |
| Spanien | 57 251 | +1,1 | 108 379 | -3,4 | 2,6 | 1,9 |
| Tschechische Republik | 20 496 | -3,8 | 43 273 | -9,3 | 1,0 | 2,1 |
| Ungarn | 12 120 | -1,9 | 27 580 | -6,3 | 0,7 | 2,3 |
| Vereinigtes Königreich | 174 974 | +1,3 | 309 897 | -3,3 | 7,3 | 1,8 |
| Zypern | 940 | -29,9 | 2 702 | -14,6 | 0,1 | 2,9 |
| Island | 1 897 | -14,7 | 4 130 | -11,6 | 0,1 | 2,2 |
| Kroatien | 3 111 | x | 13 404 | x | 0,3 | 4,3 |
| Norwegen | 14 725 | -5,7 | 27 948 | -7,0 | 0,7 | 1,9 |
| Russland | 76 529 | +19,2 | 166 028 | +13,2 | 3,9 | 2,2 |
| Schweiz | 87 085 | -1,4 | 157 747 | -2,2 | 3,7 | 1,8 |
| Türkei | 32 296 | +7,9 | 63 010 | -1,2 | 1,5 | 2,0 |
| Ukraine | 9 155 | +7,8 | 20 573 | +2,0 | 0,5 | 2,2 |
| sonstige europäische Länder | 24 105 | +1,8 | 49 984 | -19,0 | 1,2 | 2,1 |
| Afrika | 17 718 | +1,1 | 51 473 | -0,8 | 1,2 | 2,9 |
| Republik Südafrika | 4 415 | -2,4 | 10 157 | -15,1 | 0,2 | 2,3 |
| sonstige afrikanische Länder | 13 303 | +2,3 | 41 316 | +3,4 | 1,0 | 3,1 |
| Asien | 168 029 | -11,4 | 385 131 | -16,4 | 9,1 | 2,3 |
| Arabische Golfstaaten | 28 059 | +2,1 | 66 933 | -4,7 | 1,6 | 2,4 |
| Volksrepublik China und Hongkong | 41 336 | +0,4 | 92 066 | -14,5 | 2,2 | 2,2 |
| Indien | 17 836 | +2,6 | 42 211 | -8,0 | 1,0 | 2,4 |
| Israel | 7 898 | -43,7 | 16 963 | -38,2 | 0,4 | 2,1 |
| Japan | 31 917 | -21,6 | 68 922 | -24,7 | 1,6 | 2,2 |
| Südkorea | 5 978 | -7,9 | 15 104 | -21,8 | 0,4 | 2,5 |
| Taiwan | 5 589 | -19,6 | 10 589 | -30,9 | 0,3 | 1,9 |
| sonstige asiatische Länder | 29 416 | -16,9 | 72 343 | -13,2 | 1,7 | 2,5 |
| Amerika | 160 633 | +4,8 | 312 685 | -10,5 | 7,4 | 1,9 |
| Kanada | 12 948 | -3,4 | 25 848 | -12,4 | 0,6 | 2,0 |
| USA | 118 966 | +7,5 | 216 772 | -9,2 | 5,1 | 1,8 |
| Mittelamerika und Karibik | 5 042 | -11,0 | 12 797 | -4,0 | 0,3 | 2,5 |
| Brasilien | 14 515 | +2,0 | 33 865 | -17,3 | 0,8 | 2,3 |
| sonstige südamerikanische Länder | 9 162 | -2,5 | 23 403 | -12,8 | 0,6 | 2,6 |
| Australien | 10 526 | -9,2 | 22 792 | -13,0 | 0,5 | 2,2 |
| Neuseeland und Ozeanien | 2 277 | +11,3 | 5 432 | +3,6 | 0,1 | 2,4 |
| Ohne Angabe | 113 827 | +2,8 | 217 967 | -0,2 | 5,2 | 1,9 |

Anmerkungen Seite 66

4. Leistung der Campingplätze nach Herkunftsländern

Juni 2013

| Herkunftsland (ständiger Wohnsitz) | Ankünfte | | Übernachtungen | | | Mittlere Aufenthaltsdauer ³⁾ |
|------------------------------------|---------------|---------------------------|----------------|---------------------------|----------------------|---|
| | aller Gäste | Veränderung ¹⁾ | aller Gäste | Veränderung ¹⁾ | Anteil ²⁾ | |
| Nordrhein-Westfalen | 66 740 | -10,3 | 216 521 | +21,8 | 100 | 3,2 |
| Bundesrepublik Deutschland | 52 346 | -15,4 | 174 208 | +20,3 | 80,5 | 3,3 |
| Ausland | 14 394 | +14,9 | 42 313 | +28,3 | 19,5 | 2,9 |
| Europa | 13 632 | +9,9 | 40 712 | +24,3 | 96,2 | 3,0 |
| EU-Länder | 13 088 | +9,7 | 39 639 | +24,9 | 93,7 | 3,0 |
| Belgien | 1 338 | +8,3 | 2 877 | +16,0 | 6,8 | 2,2 |
| Bulgarien | 2 | x | 4 | x | – | 2,0 |
| Dänemark | 346 | -8,0 | 595 | -10,8 | 1,4 | 1,7 |
| Estland | 8 | +60,0 | 8 | +60,0 | – | 1,0 |
| Finnland | 105 | -14,6 | 187 | -8,8 | 0,4 | 1,8 |
| Frankreich | 206 | +14,4 | 315 | +7,5 | 0,7 | 1,5 |
| Griechenland | – | – | – | – | – | – |
| Irland, Republik | 46 | -60,0 | 99 | -70,7 | 0,2 | 2,2 |
| Italien | 119 | +24,0 | 176 | +40,8 | 0,4 | 1,5 |
| Lettland | 3 | -25,0 | 3 | -62,5 | – | 1,0 |
| Litauen | 1 | -97,0 | 2 | -93,9 | – | 2,0 |
| Luxemburg | 34 | -2,9 | 70 | -2,8 | 0,2 | 2,1 |
| Malta | – | – | – | – | – | – |
| Niederlande | 9 496 | +14,1 | 32 547 | +34,9 | 76,9 | 3,4 |
| Österreich | 115 | -8,0 | 210 | +20,7 | 0,5 | 1,8 |
| Polen | 78 | +169,0 | 200 | +90,5 | 0,5 | 2,6 |
| Portugal | 5 | -97,4 | 6 | -99,3 | – | 1,2 |
| Rumänien | 2 | -71,4 | 6 | -14,3 | – | 3,0 |
| Schweden | 272 | +27,7 | 436 | +30,1 | 1,0 | 1,6 |
| Slowakische Republik | 28 | x | 32 | x | 0,1 | 1,1 |
| Slowenien | 4 | +100,0 | 4 | – | – | 1,0 |
| Spanien | 46 | +12,2 | 62 | -26,2 | 0,1 | 1,3 |
| Tschechische Republik | 8 | -77,1 | 14 | -62,2 | – | 1,8 |
| Ungarn | 8 | -27,3 | 14 | -30,0 | – | 1,8 |
| Vereinigtes Königreich | 818 | +9,1 | 1 772 | -0,8 | 4,2 | 2,2 |
| Zypern | – | – | – | – | – | – |
| Island | 8 | -33,3 | 12 | -45,5 | – | 1,5 |
| Kroatien | 3 | x | 4 | x | – | 1,3 |
| Norwegen | 126 | +61,5 | 229 | +36,3 | 0,5 | 1,8 |
| Russland | 16 | -11,1 | 24 | +26,3 | 0,1 | 1,5 |
| Schweiz | 258 | +24,0 | 491 | +11,3 | 1,2 | 1,9 |
| Türkei | 12 | x | 28 | x | 0,1 | 2,3 |
| Ukraine | 2 | – | 2 | – | – | 1,0 |
| sonstige europäische Länder | 119 | -25,2 | 283 | -25,1 | 0,7 | 2,4 |
| Afrika | 2 | -71,4 | 8 | -55,6 | – | 4,0 |
| Republik Südafrika | 2 | -71,4 | 8 | -55,6 | – | 4,0 |
| sonstige afrikanische Länder | – | – | – | – | – | – |
| Asien | 22 | -4,3 | 22 | -12,0 | 0,1 | 1,0 |
| Arabische Golfstaaten | – | – | – | – | – | – |
| Volksrepublik China und Hongkong | – | – | – | – | – | – |
| Indien | – | – | – | – | – | – |
| Israel | 15 | +36,4 | 15 | +25,0 | – | 1,0 |
| Japan | – | – | – | – | – | – |
| Südkorea | 7 | -12,5 | 7 | -12,5 | – | 1,0 |
| Taiwan | – | – | – | – | – | – |
| sonstige asiatische Länder | – | – | – | – | – | – |
| Amerika | 40 | +29,0 | 47 | -42,0 | 0,1 | 1,2 |
| Kanada | 7 | +75,0 | 7 | +16,7 | – | 1,0 |
| USA | 21 | – | 28 | -58,2 | 0,1 | 1,3 |
| Mittelamerika und Karibik | 12 | +200,0 | 12 | +200,0 | – | 1,0 |
| Brasilien | – | – | – | – | – | – |
| sonstige südamerikanische Länder | – | – | – | – | – | – |
| Australien | 60 | +33,3 | 103 | +45,1 | 0,2 | 1,7 |
| Neuseeland und Ozeanien | 14 | +100,0 | 20 | -28,6 | – | 1,4 |
| Ohne Angabe | 624 | x | 1 401 | x | 3,3 | 2,2 |

1) Veränderung gegenüber dem Vorjahresmonat in % – 2) Bei Übernachtungen von Gästen aus der Bundesrepublik Deutschland und dem Ausland: Anteil an allen Übernachtungen im Bundesgebiet; sonst: Anteil an allen Übernachtungen am Ausland zusammen. – 3) mittlere Aufenthaltsdauer in Tagen = Übernachtungen / Ankünfte

Noch: 4. Leistung der Campingplätze nach Herkunftsländern

Januar bis Juni 2013

| Herkunftsland (ständiger Wohnsitz) | Ankünfte | | Übernachtungen | | | Mittlere Aufenthaltsdauer ³⁾ |
|------------------------------------|----------------|---------------------------|----------------|---------------------------|----------------------|---|
| | aller Gäste | Veränderung ¹⁾ | aller Gäste | Veränderung ¹⁾ | Anteil ²⁾ | |
| Nordrhein-Westfalen | 210 903 | -10,5 | 614 443 | +1,5 | 100 | 2,9 |
| Bundesrepublik Deutschland | 171 344 | -12,2 | 504 996 | +0,6 | 82,2 | 2,9 |
| Ausland | 39 559 | -2,1 | 109 447 | +5,9 | 17,8 | 2,8 |
| Europa | 38 538 | -3,3 | 107 343 | +4,9 | 98,1 | 2,8 |
| EU-Länder | 37 183 | -3,1 | 104 457 | +5,2 | 95,4 | 2,8 |
| Belgien | 5 912 | +9,2 | 14 021 | +23,7 | 12,8 | 2,4 |
| Bulgarien | 3 | -50,0 | 6 | -72,7 | - | 2,0 |
| Dänemark | 649 | -33,8 | 1 164 | -53,9 | 1,1 | 1,8 |
| Estland | 8 | -11,1 | 8 | -68,0 | - | 1,0 |
| Finnland | 168 | -6,7 | 307 | -1,6 | 0,3 | 1,8 |
| Frankreich | 475 | -7,0 | 846 | -3,8 | 0,8 | 1,8 |
| Griechenland | 5 | -64,3 | 13 | -56,7 | - | 2,6 |
| Irland, Republik | 136 | -16,0 | 477 | +7,9 | 0,4 | 3,5 |
| Italien | 211 | +5,0 | 314 | +6,1 | 0,3 | 1,5 |
| Lettland | 5 | -89,6 | 9 | -82,7 | - | 1,8 |
| Litauen | 1 | -97,4 | 2 | -97,0 | - | 2,0 |
| Luxemburg | 108 | -2,7 | 252 | +21,7 | 0,2 | 2,3 |
| Malta | - | - | - | - | - | - |
| Niederlande | 26 539 | -2,6 | 80 257 | +7,0 | 73,3 | 3,0 |
| Österreich | 302 | -42,3 | 554 | -32,3 | 0,5 | 1,8 |
| Polen | 133 | +107,8 | 833 | +325,0 | 0,8 | 6,3 |
| Portugal | 20 | -89,6 | 100 | -87,9 | 0,1 | 5,0 |
| Rumänien | 11 | -74,4 | 45 | -73,4 | - | 4,1 |
| Schweden | 498 | -16,9 | 1 021 | +11,7 | 0,9 | 2,1 |
| Slowakische Republik | 35 | +59,1 | 39 | -31,6 | - | 1,1 |
| Slowenien | 12 | -20,0 | 18 | -5,3 | - | 1,5 |
| Spanien | 83 | -10,8 | 140 | -14,6 | 0,1 | 1,7 |
| Tschechische Republik | 17 | -65,3 | 33 | -53,5 | - | 1,9 |
| Ungarn | 16 | -38,5 | 31 | -46,6 | - | 1,9 |
| Vereinigtes Königreich | 1 835 | +1,0 | 3 957 | -16,1 | 3,6 | 2,2 |
| Zypern | 1 | -50,0 | 10 | +400,0 | - | 10,0 |
| Island | 12 | -20,0 | 16 | -44,8 | - | 1,3 |
| Kroatien | 3 | x | 4 | x | - | 1,3 |
| Norwegen | 267 | -15,8 | 641 | +9,0 | 0,6 | 2,4 |
| Russland | 36 | -5,3 | 69 | +9,5 | 0,1 | 1,9 |
| Schweiz | 572 | +14,4 | 1 151 | +14,1 | 1,1 | 2,0 |
| Türkei | 12 | x | 28 | x | - | 2,3 |
| Ukraine | 2 | -75,0 | 2 | -75,0 | - | 1,0 |
| sonstige europäische Länder | 451 | -28,2 | 975 | -29,9 | 0,9 | 2,2 |
| Afrika | 10 | -28,6 | 16 | -44,8 | - | 1,6 |
| Republik Südafrika | 6 | -57,1 | 12 | -58,6 | - | 2,0 |
| sonstige afrikanische Länder | 4 | x | 4 | x | - | 1,0 |
| Asien | 54 | +54,3 | 68 | +47,8 | 0,1 | 1,3 |
| Arabische Golfstaaten | - | - | - | - | - | - |
| Volksrepublik China und Hongkong | - | - | - | - | - | - |
| Indien | 4 | x | 4 | x | - | 1,0 |
| Israel | 25 | +92,3 | 31 | +93,8 | - | 1,2 |
| Japan | 3 | +50,0 | 8 | +100,0 | - | 2,7 |
| Südkorea | 14 | +27,3 | 17 | +54,5 | - | 1,2 |
| Taiwan | - | - | - | - | - | - |
| sonstige asiatische Länder | 8 | x | 8 | x | - | 1,0 |
| Amerika | 85 | +77,1 | 106 | +7,1 | 0,1 | 1,2 |
| Kanada | 19 | +137,5 | 25 | +150,0 | - | 1,3 |
| USA | 32 | +14,3 | 43 | -41,9 | - | 1,3 |
| Mittelamerika und Karibik | 26 | x | 26 | x | - | 1,0 |
| Brasilien | 4 | +33,3 | 4 | +33,3 | - | 1,0 |
| sonstige südamerikanische Länder | 4 | -20,0 | 8 | - | - | 2,0 |
| Australien | 110 | +27,9 | 190 | +36,7 | 0,2 | 1,7 |
| Neuseeland und Ozeanien | 32 | +77,8 | 159 | +231,3 | 0,1 | 5,0 |
| Ohne Angabe | 730 | +105,6 | 1 565 | +148,4 | 1,4 | 2,1 |

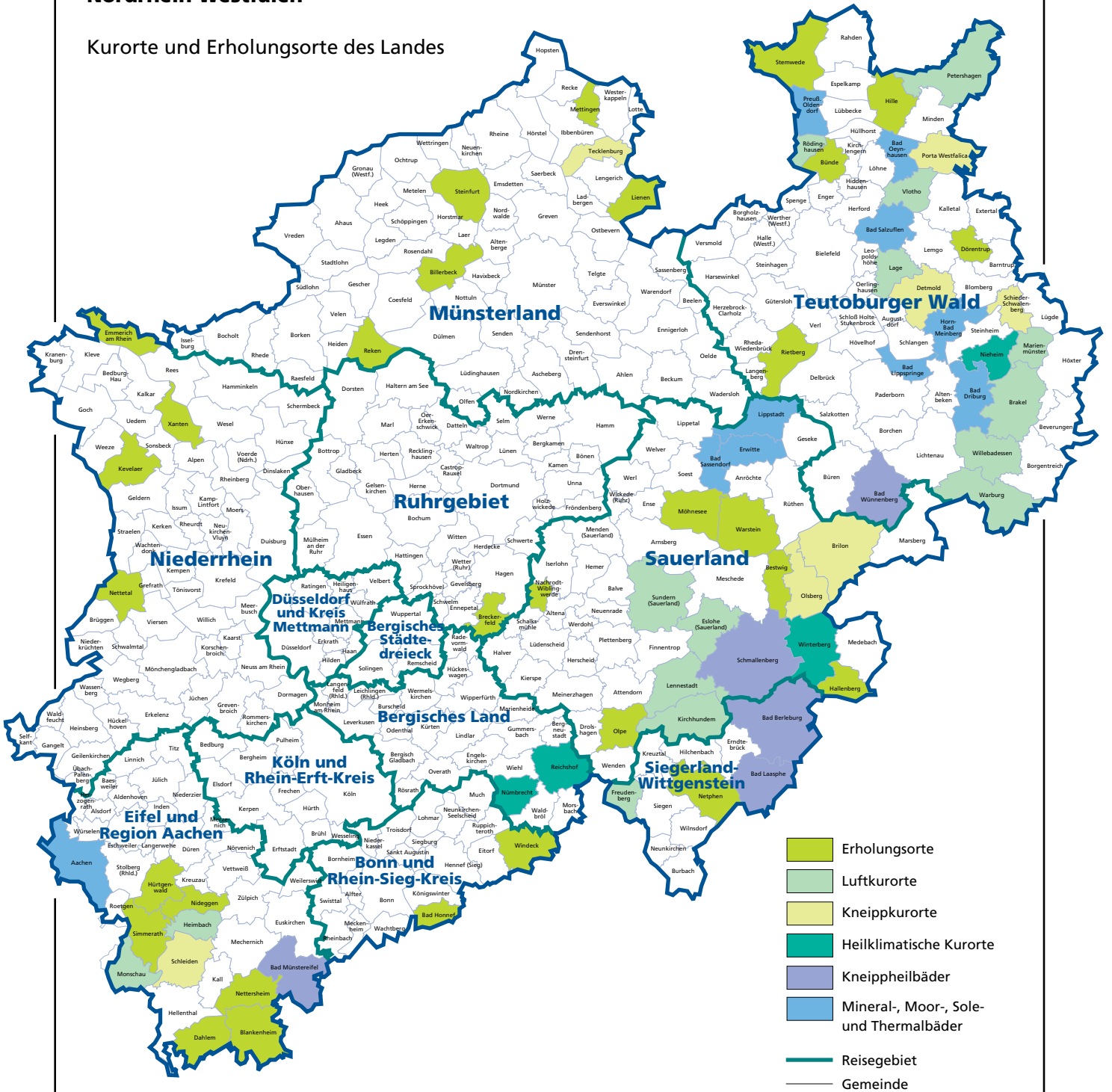


Reisegebiete in Nordrhein-Westfalen

| Amtliche Schlüssel-Nummer | Verwaltungsbezirk | Amtliche Schlüssel-Nummer | Verwaltungsbezirk |
|--------------------------------|------------------------------|--------------------------------------|-----------------------------------|
| Eifel und Region Aachen | | Bergisches Land | |
| 334 000 | Städteregion Aachen | 316 000 | Leverkusen, krfr. Stadt |
| 358 000 | Kreis Düren | 374 000 | Oberbergischer Kreis |
| 366 000 | Kreis Euskirchen | 378 000 | Rhein.-Berg. Kreis |
| Niederrhein | | Bergisches Städtedreieck | |
| 112 000 | Duisburg, krfr. Stadt | 120 000 | Remscheid, krfr. Stadt |
| 114 000 | Krefeld, krfr. Stadt | 122 000 | Solingen, krfr. Stadt |
| 116 000 | Mönchengladbach, krfr. Stadt | 124 000 | Wuppertal, krfr. Stadt |
| 154 000 | Kreis Kleve | | |
| 162 000 | Rhein-Kreis Neuss | | |
| 166 000 | Kreis Viersen | | |
| 170 000 | Kreis Wesel | | |
| 370 000 | Kreis Heinsberg | | |
| Münsterland | | Bonn und Rhein-Sieg-Kreis | |
| 515 000 | Münster, krfr. Stadt | 314 000 | Bonn, krfr. Stadt |
| 554 000 | Kreis Borken | 382 000 | Rhein-Sieg-Kreis |
| 558 000 | Kreis Coesfeld | | |
| 566 000 | Kreis Steinfurt | | |
| 570 000 | Kreis Warendorf | | |
| Teutoburger Wald | | Köln und Rhein-Erft-Kreis | |
| 711 000 | Bielefeld, krfr. Stadt | 315 000 | Köln, krfr. Stadt |
| 754 000 | Kreis Gütersloh | 362 000 | Rhein-Erft-Kreis |
| 758 000 | Kreis Herford | | |
| 762 000 | Kreis Höxter | | |
| 766 000 | Kreis Lippe | | |
| 770 000 | Kreis Minden-Lübbecke | | |
| 774 000 | Kreis Paderborn | | |
| Sauerland | | Düsseldorf und Kreis Mettmann | |
| 958 000 | Hochsauerland Kreis | 111 000 | Düsseldorf, krfr. Stadt |
| 962 000 | Märkischer Kreis | 158 000 | Kreis Mettmann |
| 966 000 | Kreis Olpe | | |
| 974 000 | Kreis Soest | | |
| Siegerland-Wittgenstein | | Ruhrgebiet | |
| 970 000 | Kreis Siegen-Wittgenstein | 113 000 | Essen, krfr. Stadt |
| | | 117 000 | Mühlheim an der Ruhr, krfr. Stadt |
| | | 119 000 | Oberhausen, krfr. Stadt |
| | | 512 000 | Bottrop, krfr. Stadt |
| | | 513 000 | Gelsenkirchen, krfr. Stadt |
| | | 562 000 | Kreis Recklinghausen |
| | | 911 000 | Bochum, krfr. Stadt |
| | | 913 000 | Dortmund, krfr. Stadt |
| | | 914 000 | Hagen, krfr. Stadt |
| | | 915 000 | Hamm, krfr. Stadt |
| | | 916 000 | Herne, krfr. Stadt |
| | | 954 000 | Ennepe-Ruhr-Kreis |
| | | 978 000 | Kreis Unna |

Nordrhein-Westfalen

Kurorte und Erholungsorte des Landes



Grafik: IT.NRW

Veröffentlichungen

Veröffentlichungen aus den Fachbereichen Außenhandel, Beherbergung und Straßenverkehrsunfälle

Außenhandel Nordrhein-Westfalens, nach Ländern

Inhalt: Dieser jährlich erscheinende Bericht enthält Ergebnisse des grenzüberschreitenden Warenverkehrs Nordrhein-Westfalens mit den Ländern der Europäischen Union und den übrigen Ländern. Dargestellt wird die Aus- und Einfuhrmenge sowie der Warenwert nach Ländergruppen, ausgewählten Ländern, Erdteilen und Ländern.

Bestell-Nr. G34

Außenhandel Nordrhein-Westfalens, nach Güterabteilungen des Güterverzeichnisses für die Produktionsstatistiken

Inhalt: Dieser jährlich erscheinende Bericht enthält Ergebnisse des grenzüberschreitenden Warenverkehrs Nordrhein-Westfalens mit den Ländern der Europäischen Union und den übrigen Ländern. Dargestellt wird die Aus- und Einfuhrmenge sowie der Warenwert nach Güterabteilungen und Ländern.

Bestell-Nr. G35

Außenhandel Nordrhein-Westfalens, nach Warengruppen

Inhalt: Dieser jährlich erscheinende Bericht enthält Ergebnisse des grenzüberschreitenden Warenverkehrs Nordrhein-Westfalens mit den Ländern der Europäischen Union und den übrigen Ländern. Dargestellt wird die Aus- und Einfuhrmenge sowie der Warenwert nach Warengruppen und Ländern.

Bestell-Nr. G36

Fachliche Auskünfte zu diesen Veröffentlichungen erteilt Ihnen gerne Siegfried Saitzek und Michael Schumann unter Telefon-Nr. 0211 9449-3819 bzw. 0211 9449-3818

Gäste und Übernachtungen im Reiseverkehr Nordrhein-Westfalens

Inhalt: Das Heft enthält vorläufige Ergebnisse von Ankünften, Übernachtungen und Aufenthaltsdauer der Gäste in nordrhein-westfälischen Beherbergungsstätten sowie die Zahl der Beherbergungsstätten, Gästebetten und die prozentuale Kapazitätsauslastung gegliedert nach Bade-, Kur-, Erholungsorten und sonstigen Gemeinden, nach Betriebsarten, Regionaleinheiten, Reisegebieten und nach Herkunftsländern. Dargestellt wird die Anzahl, die prozentuale Veränderung gegenüber dem Vorjahresmonat sowie die durchschnittliche Aufenthaltsdauer in Tagen.

Bestell-Nr. G41

Fachliche Auskünfte zu diesen Veröffentlichungen erteilen Ihnen gerne Markus Sesterhenn und Ursula Kuroczik unter Telefon-Nr. 0211 9449-3816 bzw. 0211 9449-3817.

Straßenverkehrsunfälle in Nordrhein-Westfalen

Inhalt: Der Monatsbericht enthält Ergebnisse von Straßenverkehrsunfällen und dabei Verunglückten in Nordrhein-Westfalen nach Unfallkategorien, nach Straßen-, Unfallarten, Unfalltypen, nach Tagesdatum, Ortslage, Art der Verkehrsbeteiligung, Unfallursachen und nach Fehlverhalten der Fahrzeugführer sowie die Anzahl der Verunglückten nach der Schwere der Verletzung, Altersgruppen und Geschlecht. Dargestellt werden die monatlichen und die kumulierten Zahlen, die Vorjahresergebnisse und die prozentuale Veränderung gegenüber den Vorjahreszeiträumen. Auf Gemeindeebene sind Ergebnisse nach Ortslage und Unfallkategorien enthalten.

Bestell-Nr. H12

Fachliche Auskünfte zu diesen Veröffentlichungen erteilen Ihnen gerne Petra Focks und Jörg Möller unter Telefon-Nr. 0211 9449-3820 bzw. 0211 9449-3821.