

Information und Technik
Nordrhein-Westfalen



NRW Memo-Quiz

www.it.nrw.de

Information und Technik
Nordrhein-Westfalen



NRW

Memo-Quiz

©Information und Technik Nordrhein-Westfalen
Mauerstraße 51, 40476 Düsseldorf

Alle Rechte vorbehalten

www.it.nrw.de

NRW Memo-Quiz

Die Daten dieses Spiels stammen aus unserem kostenlosen Internetangebot:

www.it.nrw.de

www.landesdatenbank.nrw.de

Beratung zu statistischen Fragen aller Art gibt der zentrale statistische Auskunftsdienst.

Telefon: 0211 9449-2495

E-Mail: statistik-info@it.nrw.de



Spielideen zum NRW Memo-Quiz

Für 2 und mehr Spieler

Redaktionsschluss: Januar 2013

Variante 1 – Memo

Die Karten werden mit der Rückseite nach oben verteilt. Abwechselnd drehen die Spieler jeweils eine Frage- und Antwortkarte um. Ist das Motiv identisch, behält der Spieler die Karten, ansonsten legt er sie zurück auf's Spielfeld. Ziel ist, am Ende möglichst viele zusammengehörende Karten zu haben.

Variante 2 – NRW-Quiz

Vor Spielbeginn:

Sortieren Sie die Frage- und Antwortkarten mit Hilfe der Nummern. Bilden Sie einen verdeckten Frage- und Antwortstapel.

NRW-Quiz für Einsteiger

Ein Spieler stellt die Fragen mit den möglichen Antworten vor. Wird die Frage vom Gegenspieler richtig beantwortet, erhält er diese Karte, ansonsten verbleibt sie beim Fragesteller. Ziel ist es, am Ende des Spiels möglichst viele Karten zu haben.

Variante für Fortgeschrittene

Der Ablauf entspricht der o. g. Variante. Allerdings muss bei dieser Variante die gegnerische Mannschaft nicht nur die erste Kategorie richtig benennen, sondern alle Antwortvorgaben müssen in die richtige Rangfolge gebracht werden.

**Welche der vier Städte
liegt am höchsten über
dem Meeresspiegel?**

Aachen

Dortmund

Lüdenscheid

Wesel



Städte in NRW nach ihrer Höhe über dem Meeresspiegel:



Lüdenscheid	420 m
Aachen	169 m
Dortmund	76 m
Wesel	26 m

Welche der vier Talsperren hat das größte Fassungsvermögen?

Biggetalsperre

Große Dhünntalsperre

Möhnetalsperre

Rurtalsperre



Die vier Talsperren mit dem größten Fassungsvermögen:

Rurtalsperre	203 Mill. m ³
Biggetalsperre	172 Mill. m ³
Möhnetalsperre	135 Mill. m ³
Große Dhünntalsperre	81 Mill. m ³




Wo starten die meisten Flugzeuge in NRW?

Dortmund

Düsseldorf

Köln/Bonn

Münster-Osnabrück



Flughäfen nach der Zahl der Flugzeugstarts:



Düsseldorf	108 369
Köln/Bonn	58 507
Münster-Osnabrück.....	13 422
Dortmund.....	12 429

**Welches Kraftfahrzeug
ist in NRW am häufigsten
gemeldet?**

Lkw



Kraftrad

Bus



Pkw



Zugelassene Kraftfahrzeuge nach ihrer Anzahl in 2012:



Pkw 9 153 264

Kraftrad 781 993

Lkw 504 453

Bus 16 118



Welche Sportart hat die meisten Vereinsmitglieder in NRW?

Handball

Leichtathletik

Fußball

Tennis



Mitgliederzahlen der Sportvereine in NRW:



Fußball	1 433 948
Tennis	325 824
Leichtathletik	213 655
Handball	181 654



Welcher der vier Berge ist der Höchste?

Drachenfels

Kahler Asten


Langenberg

Weißer Stein



Berge nach ihrer Höhe:

Langenberg	843 m
Kahler Asten	841 m
Weißer Stein	690 m
Drachenfels	321 m



**Welcher Fluss, der in NRW
entspringt und mündet,
ist der Längste?**

Erft

Lippe

Ruhr

Wupper



Flüsse in NRW nach ihrer Länge:

Ruhr	214 km
Lippe	213 km
Wupper	124 km
Erft	104 km



Welche der vier Städte hat die meisten Einwohner?

Dortmund

Düsseldorf

Essen

Köln



Die vier größten Städte NRWs nach ihrer Einwohnerzahl im September 2012:



Köln	1 024 346
Düsseldorf	594 705
Dortmund	581 368
Essen	573 744

**In welchem Jahr wurden
in NRW die meisten Ehen
geschlossen?**

1970

1950

2011

1990



Eheschließungen in den Jahren:



1950	151 376
1970	125 644
1990	114 422
2011	80 829

Welche Landesverwaltung in NRW hat die meisten Beschäftigten?

Finanzverwaltung

Justizvollzugsanstalten

Polizei

Schulen



Beschäftigte der Landes- verwaltung nach ihrer Beschäftigtenzahl:

Schulen	189 384
Polizei	48 544
Finanzverwaltung	29 942
Justizvollzugsanstalten	8 643



Welchen Haushaltstyp gibt es in NRW am häufigsten?

Haushalte mit einer Person

Haushalte mit zwei Personen

Haushalte mit drei Personen

**Haushalte mit
fünf oder mehr Personen**



Privathaushalte in NRW nach ihrer Haushaltsgröße



Haushalte:


- mit einer Person 3 355 000
- mit zwei Personen 2 986 000
- mit drei Personen 1 083 000
- mit fünf
oder mehr Personen 339 000

**Welches Produkt
verzeichnete von 2005
bis Dezember 2012 die
höchste Preissteigerung?**

Waschmaschinen
Personalcomputer
Kartoffeln
Heizöl



Preissteigerungen auf Basis des Verbraucherpreis- index von 2005 bis Dezember 2012:



Heizöl	+ 60,2%
Kartoffeln.....	+ 34,5%
Waschmaschinen	- 26,3%
Personalcomputer	- 75,3%

Welche Schulform hat die meisten Schüler in NRW?

Hauptschule

Gesamtschule

Gymnasium

Realschule



Schulformen nach der Anzahl ihrer Schüler:



Gymnasien	598 762
Realschulen	308 860
Gesamtschulen	241 131
Hauptschulen	175 041

In welchem Jahr wurden in NRW die meisten Kinder geboren?

1968

1978

1988

2011



Jahre nach Anzahl der geborenen Kinder:



1968	269 761
1988	185 877
1978	158 478
2011	143 097

Welcher Kreis NRW hat die größte Waldfläche?

Kreis Siegen-Wittgenstein

Kreis Euskirchen

Hochsauerlandkreis

Märkischer Kreis



Kreise nach der Größe ihrer Waldfläche in Hektar:

Hochsauerlandkreis	109 354
Kreis Siegen-Wittgenstein	73 248
Märkischer Kreis	52 507
Kreis Euskirchen	47 612




Welches Baumobst hat den höchsten Ernteertrag in NRW?

Birnen


Sauerkirschen

Äpfel

Pflaumen/Zwetschen



Baumobst nach seinem jährlichen Ernteertrag:



Äpfel	58 938 t
Birnen	4 990 t
Pflaumen/Zwetschen	2 974 t
Sauerkirschen	826 t

**Welche Baumart
ist am häufigsten in
NRW-Wäldern zu finden?**

Buche

Eiche

Fichte

Kiefer




Die häufigsten Baumarten in Nordrhein-Westfalen:




Fichte	34,5 %
Buche	16,5 %
Eiche	14,9 %
Kiefer	7,7 %

**Von welchen Nutztieren
gibt es in NRW
die meisten?**

Schweine
Truthühner
Hühner
Rinder



Anzahl der Nutztiere:



Hühner	10 005 364
Schweine	6 669 884
Truthühner.....	1 557 910
Rinder	1 380 823




**Woher kommen von den
aufgeführten Ländern die
meisten ausländischen
Mitbürger?**

Griechenland

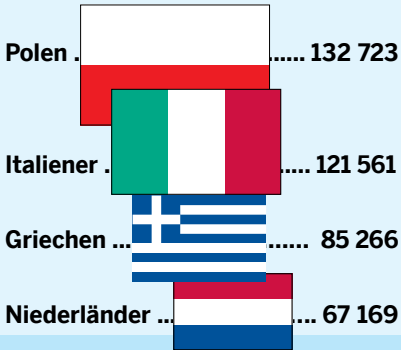
Italien

Niederlande

Polen



Ausländische Mitbürger in NRW nach Nationalität:



Welche Straftat war die häufigste, die zur Verurteilung von Jugendlichen in NRW führte?

Körperverletzung

Betrug und Untreue

Raub und Erpressung

Diebstahl und Unterschlagung

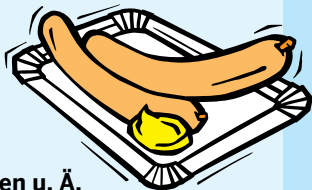


Anzahl der Straftaten zur Verurteilung von Jugendlichen in NRW:



Diebstahl und Unterschlagung	4 164
Körperverletzung	3 256
Betrug und Untreue	1 123
Raub und Erpressung	941

**Welche Unternehmen
im Gastgewerbe gibt es
in NRW am häufigsten?**




Cafés

Imbissstuben u. Ä.

Eissalons

Restaurants mit Bedienung

Anzahl der Unternehmen im Gastgewerbe:



Restaurants mit Bedienung	13 078
Imbissstuben u. Ä.	7 296
Cafés.....	2 344
Eissalons	1 775

Welches Bundesland hat die meisten Studierenden?

Bayern

Baden-Württemberg

Hessen

Nordrhein-Westfalen



Die meisten Studierenden gibt es in:



Nordrhein-Westfalen	597 952
Bayern	320 318
Baden-Württemberg	308 339
Hessen	208 887

Aus welchem Land kommen die meisten Gäste auf NRW-Campingplätzen?

Belgien

Dänemark

Großbritannien

Niederlande



Gäste auf NRW-Campingplätzen nach Herkunftsländern:

Niederlande	61 174
Belgien	10 307
Großbritannien	5 319
Dänemark	2 528



**Bei welcher der vier
Bundestagswahlen gab es
die meisten Wahlberech-
tigten in NRW?**

1949

1969

1990

2009



Wahlberechtigte in NRW bei den jeweiligen Bundes- tagswahlen:



2009	13 288 000
1990	13 098 000
1969	11 260 000
1949	8 682 000



Frage?

www.it.nrw.de



Antwort!

www.it.nrw.de