



und Erden. . .	2	x			1290	Tabakerzeugnisse (ohne Abfälle) . . . . .			x
rdgas-					1299	Veredlung von Erzeugnissen dieser Güter-			
ergbau					13	Textilien . . . . .	237		x
und Erden. . .	2	x			1310	Textile Spinnstoffe und Garne. . . . .	kg	10	17 099 206
					1320	Gewebe. . . . .	kg	43	69 407 753
	962	x	24 479 717	22	1330	Textilveredlung. . . . .		48	x
	92	x	4 232 700	32	1391	Gewirke und Gestricke. . . . .		12	x
	22	x	196 962	7	1392	Konfektionierte Textilwaren (ohne Bekleidung) . . . . .		70	x
	157	x	4 410 627	31	1393	Teppiche und textile Fußbodenbeläge,			
	10	x	9 609 047	5	1394	auch konfektioniert . . . . .	kg	14	36 845 082
erzeugnisse .	6	x	148 319	14	1395	Sellerwaren . . . . .	kg	4	3 029 310
oren,					1396	Vliesstoffe (auch getränkt, bestrichen, überzogen			
. g. . . . .	12	x	495 480	25	1397	oder mit Lagen versehen) und Erzeugnisse			
	42	x	1 211 722	36	1398	daraus (ohne Bekleidung) . . . . .	kg	12	49 308 780
					1399	Technische Textilien . . . . .		65	x
	11		2 885 581	30	14	Sonstige Textilwaren, a. n. g. . . . .		5	x
	4		97 467	16	141	Bekleidung . . . . .	49		x
peiseeis) . . .	27	x	1 342 737	8	1411	Bekleidung aus Leder oder rekonstituiertem			
	4	x	85 542 600	10	1412	Leder (einschl. Mänteln) (ohne Bekleidungs-			
	26	x	577 201	19	1413	zubehör, Schuhe und Kopfbedeckungen) . . . . .	St	11	1 075 085
	13	x	460 971	42	1414	Sonstige Oberbekleidung (ohne Arbeits-			
	508	x	3 186 592	26	1415	und Berufsbekleidung) . . . . .	St	19	5 795 500
	55				1416	Wäsche. . . . .		11	x
	2				1417	Bekleidung und Bekleidungszubehör, a. n. g. . . . .		12	x
	7			30	1418	Pelzwaren . . . . .			
	41		605 557 331	26	1419	Strumpfwaren. . . . .		4	x
	11		124 048 886	17	1420	Bekleidung a. n. g., aus Gewirken oder Gestricken	St	4	
	24	x	474 688	18	1421	Veredlung von Erzeugnissen dieser Güterab-			
	24	x	465 843		1422	teilung (ohne Bekleidung aus textilen Stoffen) . . . . .		2	x
ereitungen,					1423	Leder und Lederwaren . . . . .	33		x
n oder zum					1424	Leder und Lederfaserstoff; zugerichtete		4	x
inem Inhalt	2	x	786 590	17	1425	und gefärbte Felle. . . . .		16	x
	61	x	453 031	12	1426	Lederwaren (ohne Lederbekleidung und Schuhe) . . . . .		13	x
ereitet	29	x			1427	Schuhe. . . . .			
					1428	Veredlung von Erzeugnissen dieser Güter-			
Güter-	t				1429	abteilung . . . . .			

## Statistische Berichte

### Schwerbehinderte Menschen in Nordrhein-Westfalen

am 31. Dezember 2011



# **Schwerbehinderte Menschen in Nordrhein-Westfalen am 31. Dezember 2011**

Herausgegeben von  
Information und Technik Nordrhein-Westfalen, Geschäftsbereich Statistik  
Mauerstraße 51, 40476 Düsseldorf • Postfach 10 11 05, 40002 Düsseldorf  
Telefon 0211 9449-01 • Telefax 0211 9449-8000  
Internet: <http://www.it.nrw.de>  
E-Mail: [poststelle@it.nrw.de](mailto:poststelle@it.nrw.de)

Erschienen im November 2012

Alle Statistischen Berichte finden Sie als PDF-Datei zum kostenlosen  
Download in unserer Internet-Rubrik „Publikationen“.

© Information und Technik NRW, Düsseldorf, 2012  
Auszugsweise Vervielfältigung und Verbreitung mit Quellenangabe gestattet.

# Inhalt

	Seite
<b>Hinweise</b> .....	4
<b>Vorbemerkung</b> .....	5
<b>Ergebnisse</b> .....	5
<b>Tabellenteil</b>	
<b>Landesergebnisse</b>	
1. Schwerbehinderte Menschen am 31. Dezember 2011	
1.1 Nach Altersgruppen, Art der schwersten Behinderung (Oberkategorie) und Staatsangehörigkeit	
– Deutsche .....	8
– Ausländerinnen und Ausländer .....	10
– Insgesamt .....	12
1.2 Nach Art der schwersten Behinderung und Altersgruppen	
– männlich .....	14
– weiblich .....	20
– Insgesamt .....	26
1.3 Nach Land der Staatsangehörigkeit und Altersgruppen .....	32
1.4 Nach Art der schwersten Behinderung und Art der weiteren Behinderungen (Oberkategorien)	
– männlich .....	36
– weiblich .....	40
– Insgesamt .....	44
1.5 Nach Altersgruppen, Mehrfachbehinderungen und Grad der Behinderung	
– männlich .....	48
– weiblich .....	49
– Insgesamt .....	50
1.6 Nach Art der schwersten Behinderung, Grad der Behinderung und Staatsangehörigkeit	
1.6.1 Anzahl	
– Deutsche .....	51
– Ausländerinnen und Ausländer .....	55
– männlich .....	59
– weiblich .....	63
– Insgesamt .....	67
1.6.2 Prozent	
– Deutsche .....	71
– Ausländerinnen und Ausländer .....	75
– männlich .....	79
– weiblich .....	83
– Insgesamt .....	87
1.7 Nach Ursache der schwersten Behinderung und Grad der Behinderung	
1.7.1 Anzahl .....	91
1.7.2 Prozent .....	93
2. Behinderungen am 31. Dezember 2011 nach Art und Ursache der einzelnen Behinderung	
– schwerste Behinderung .....	95
– zweitschwerste Behinderung .....	99
– drittschwerste Behinderung .....	103
– Behinderungen insgesamt .....	107
<b>Ergebnisse für kreisfreie Städte und Kreise</b>	
3. Schwerbehinderte Menschen am 31. Dezember 2011 nach Geschlecht, Altersgruppen und Verwaltungsbezirken .....	111
4. Schwerbehinderte Menschen am 31. Dezember 2011 nach Art der schwersten Behinderung (Oberkategorien) und Verwaltungsbezirken .....	119
5. Schwerbehinderte Menschen am 31. Dezember 2011 nach Grad der Behinderung und Verwaltungsbezirken .....	123

## Hinweise

### Städteregion Aachen – Änderung des Gebietsstandes

Seit dem 21. Oktober 2009 bilden die Stadt Aachen und die Gemeinden des aufgelösten Kreises Aachen nach dem Aachen-Gesetz die Städteregion Aachen. Die Städteregion Aachen ist Rechtsnachfolgerin des Kreises Aachen und besteht als Gemeindeverband aus Aachen, Alsdorf, Baesweiler, Eschweiler, Herzogenrath, Monschau, Roetgen, Simmerath, Stolberg (Rhd.) und Würselen. Die Stadt Aachen ist regionsangehörig und hat zugleich die Rechtsstellung einer kreisfreien Stadt nach Maßgabe des Aachen-Gesetzes.

Aufgrund der hierarchisch aufgebauten Systematik der „Amtlichen Gemeindeschlüssel“ kann diese Doppelrolle in der regionalen Struktur einer statistischen Kreistabelle nicht dargestellt werden. Bei den Gruppierungen „Kreisfreie Städte“ wird somit die Stadt Aachen nicht mehr aufgeführt, sondern – falls für die jeweilige Statistik Gemeindergebnisse vorliegen – als kreisfreie Stadt Aachen in einer „darunter-Position“ zur Städteregion Aachen ausgewiesen. In diesem Fall gehen die Werte der Stadt Aachen nicht mehr in die Summe der kreisfreien Städte ein, sondern in die Summe der Kreise. Eine Vergleichbarkeit dieser Summen mit den Ergebnissen nach dem früheren Gebietsstand ist somit nicht mehr gegeben.

### Abkürzungen

Abs.	= Absatz
bzw.	= beziehungsweise
einschl.	= einschließlich
GdB	= Grad der Behinderung
Mill.	= Million
Reg.-Bez.	= Regierungsbezirk
z. B.	= zum Beispiel
%	= Prozent

### Zeichenerklärung

(nach DIN 55 301)

0	weniger als die Hälfte von 1 in der letzten besetzten Stelle, jedoch mehr als nichts
–	nichts vorhanden (genau null)
.	Zahlenwert unbekannt oder geheim zu halten
x	Tabellenfach gesperrt, weil Aussage nicht sinnvoll

## Vorbemerkung

In einer Bundesstatistik werden seit 1985 alle zwei Jahre zum Stichtag 31. Dezember Daten zu schwerbehinderten Menschen erhoben. Dazu zählen alle Personen, die einen Grad der Behinderung (GdB) von mindestens 50 anhand eines gültigen Ausweises aufweisen.

## Zur Statistik

Die Statistik über die schwerbehinderten Menschen wird nach dem Gesetz zur Rehabilitation und Teilhabe behinderter Menschen (Sozialgesetzbuch IX – SGB IX) in Verbindung mit dem Gesetz über die Statistik für Bundeszwecke (Bundesstatistikgesetz – BStatG) durchgeführt.

Folgende Angaben werden erhoben:

- die Zahl der schwerbehinderten Menschen mit gültigem Ausweis,
- persönliche Merkmale schwerbehinderter Menschen wie Alter, Geschlecht, Staatsangehörigkeit und Wohnort,
- Art, Ursache und Grad der Behinderung.

Die Statistik stützt sich auf Angaben der im Land Nordrhein-Westfalen zuständigen Aufgabenträger (kreisfreie Städte und Kreise). Diese sind gemäß § 131 Abs. 2 SGB IX in Verbindung mit § 15 BStatG zur Auskunft verpflichtet. Die Daten werden zentral durch die Bezirksregierung Münster zur Verfügung gestellt.

Im SGB IX wird der **Begriff der Behinderung** wie folgt definiert (§ 2 Abs. 1 Satz 1) „Menschen sind behindert, wenn ihre körperliche Funktion, geistige Fähigkeit oder seelische Gesundheit mit hoher Wahrscheinlichkeit länger als sechs Monate von dem für das Lebensalter typischen Zustand abweichen und daher ihre Teilhabe am Leben in der Gesellschaft beeinträchtigt ist. Sie sind von Behinderung bedroht, wenn die Beeinträchtigung zu erwarten ist.“

Der **Grad der Behinderung** (GdB) gibt das Ausmaß der Funktionseinschränkung – gestuft nach Zehnergraden von 20 bis 100 – wieder.

Als **schwerbehinderte Menschen** gelten Personen, denen von den zuständigen Aufgabenträgern ein Grad der Behinderung von 50 oder mehr zuerkannt worden ist. Auf Antrag stellen die kreisfreien Städte oder Kreise für diese Personen Ausweise über die Schwerbehinderteneigenschaft aus.

Die **Art der Behinderung** wird anhand von 55 Kategorien erfasst, wobei sich die Einteilung nicht primär an der ursächlichen Krankheitsdiagnose (z. B. Multiple Sklerose), sondern an der Erscheinungsform der Behinderung und der durch sie bestimmten Funktionseinschränkungen (z. B. funktionelle Veränderung an den Gliedmaßen) orientiert.

Als **Ursache der Behinderung** gelten unter anderem angeborene Behinderungen, Krankheiten, Unfälle, Kriegs-, Wehrdienst- oder Zivildienstbeschädigungen.

## Ergebnisse

### 1,7 Millionen schwerbehinderte Menschen

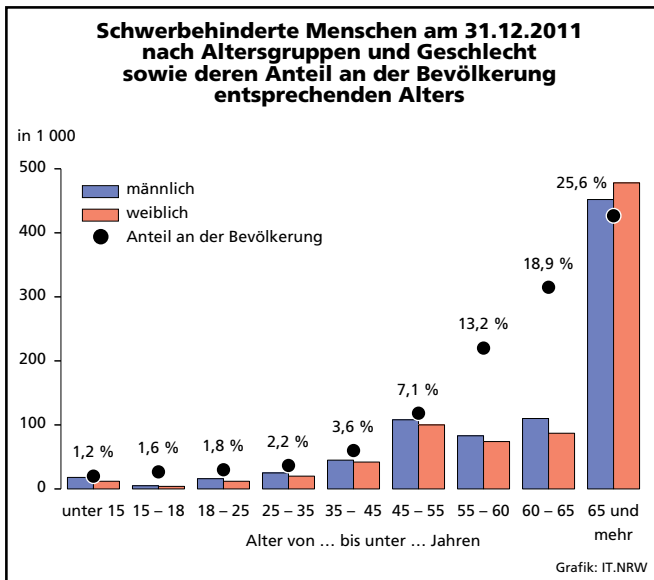
Am Jahresende 2011 waren bei den Aufgabenträgern 1,7 Mill. Menschen als schwerbehindert mit einem gültigen Ausweis registriert. Das entsprach einem Anteil von rund 9,5 % der Bevölkerung. Etwas mehr als die Hälfte (860 884) waren Männer.

### Über die Hälfte der Personen sind 65 Jahre und älter

Mehr als die Hälfte (55,0 %) der Menschen mit Schwerbehinderung waren 65 Jahre und älter. Nimmt man die Altersgruppe der 55 bis unter 65-Jährigen (20,9 %) dazu, waren drei Viertel der schwerbehinderten Menschen im fortgeschrittenen Alter. Im Gegensatz dazu fiel der Anteil der unter 25-Jährigen mit 3,9 % gering aus.

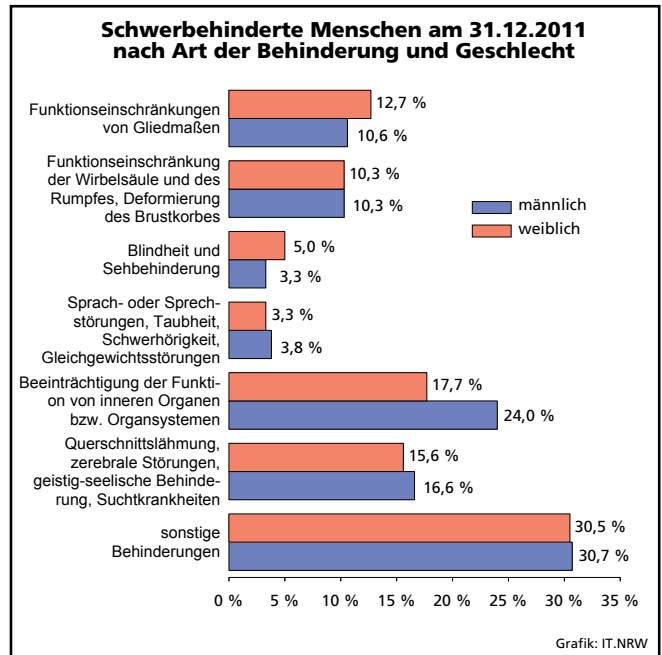
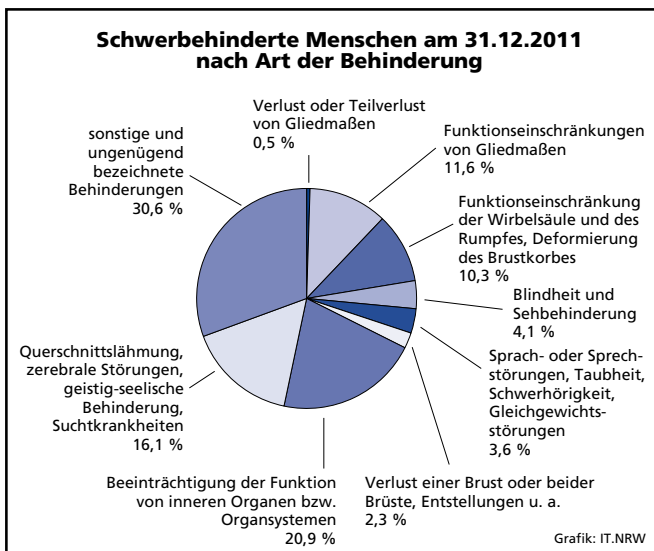
Schwerbehinderte Menschen am 31. Dezember 2011 nach Altersgruppen und Geschlecht						
Alter von ... bis unter ... Jahren	Schwerbehinderte Menschen			Anteil in % <sup>1)</sup>		
	insgesamt	männlich	weiblich	insgesamt	männlich	weiblich
Unter 15	29 490	17 650	11 840	1,2	1,4	1,0
15 – 25	36 481	21 180	15 301	1,8	2,0	1,5
25 – 35	45 663	25 375	20 288	2,2	2,4	1,9
35 – 45	87 367	45 296	42 071	3,6	3,7	3,5
45 – 55	207 751	107 779	99 972	7,1	7,3	6,9
55 – 65	353 068	192 045	161 023	15,8	17,6	14,2
65 und mehr	929 469	451 559	477 910	25,6	29,2	23,0
<b>Insgesamt</b>	<b>1 689 289</b>	<b>860 884</b>	<b>828 405</b>	<b>9,5</b>	<b>9,9</b>	<b>9,1</b>

1) an der entsprechenden Bevölkerungsgruppe



### Behinderungen hauptsächlich krankheitsbedingt<sup>1)</sup>

Hauptsächlich sind die Behinderungen (in 92,9 % der Fälle) krankheitsbedingt. Bei weiteren 3,8 % der schwerbehinderten Menschen handelte es sich um eine angeborene Behinderung, bei 1,8 % der Menschen stellten ein Unfall oder eine Berufskrankheit die Ursache dar, außerdem hatten 0,6 % Schäden in Krieg, Wehrdienst oder Zivildienst erlitten.

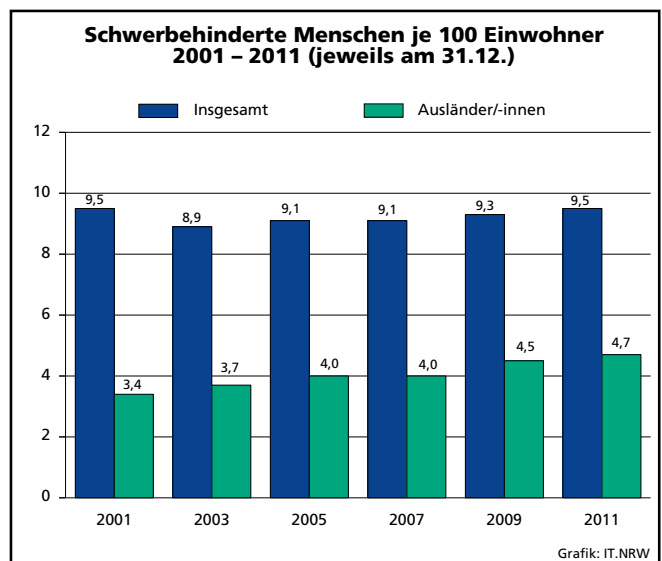


### Innere Organe bzw. Organsysteme häufig betroffen<sup>1)</sup>

Häufigste Behinderungsart war mit einem Anteil von 20,9 % die „Beeinträchtigung der Funktion von inneren Organen bzw. Organsystemen“. Am zweithäufigsten (16,1 %) wurden Fälle der Oberkategorie „Querschnittslähmung, zerebrale Störungen, geistig-seelische Behinderung, Suchtkrankheiten“ verzeichnet, gefolgt von „Funktionseinschränkungen von Gliedmaßen“ mit 11,6 % und „Funktionseinschränkungen der Wirbelsäule und des Rumpfes, Deformierung des Brustkorbes“ mit 10,3 %. „Blindheit bzw. Sehbehinderung“ betraf 4,1 % der schwerbehinderten Menschen, „Sprach- oder Sprechstörungen, Taubheit, Schwerhörigkeit, Gleichgewichtsstörungen“ 3,6 % und „Verlust einer oder beider Brüste sowie Entstellungen u. a.“ 2,3 %. Der „Verlust oder Teilverlust von Gliedmaßen“ trat in 0,5 % der Fälle auf. „Sonstige und ungenügend bezeichnete Behinderungen“ stellten eine große Restkategorie von 30,6 % dar.

### Entwicklung der letzten 10 Jahre

Gegenüber der letzten Erhebung Ende 2009 lebten 2011 2,0 % mehr schwerbehinderte Menschen in Nordrhein-Westfalen. Im Zehnjahresvergleich ergab sich jedoch ein Rückgang von 1,2 % (2001: 1,71 Mill.).



1) Ausgewertet wird jeweils die schwerste Behinderung der schwerbehinderten Menschen.

<b>Schwerbehinderte Menschen am 31. Dezember 2001 – 2011 nach Geschlecht</b>						
Jahr (jeweils 31.12.)	Männlich		Weiblich		Insgesamt	
	Anzahl	Anteil in % <sup>1)</sup>	Anzahl	Anteil in % <sup>1)</sup>	Anzahl	Anteil in % <sup>1)</sup>
2001	893 300	10,2	815 900	8,8	1 709 200	9,5
2003	842 500	9,6	775 400	8,4	1 617 900	8,9
2005	848 900	9,6	788 700	8,5	1 637 700	9,1
2007	845 994	9,6	794 218	8,6	1 640 212	9,1
2009	848 998	9,7	807 457	8,8	1 656 455	9,3
2011	860 884	9,9	828 405	9,1	1 689 289	9,5

1) an der entsprechenden Bevölkerungsgruppe



**1. Schwerbehinderte Menschen am 31. Dezember 2011**  
**1.1 Nach Altersgruppen, Art der schwersten Behinderung (Oberkategorie) und Staatsangehörigkeit**

Alter von ... bis unter ... Jahren Geschlecht		Schwerbehinderte Menschen				
		insgesamt	davon behindert durch			
			Verlust oder Teilverlust von Gliedmaßen	Funktions- einschränkungen von Gliedmaßen	Funktionseinschränkung der Wirbelsäule und des Rumpfes, Deformierung des Brustkorbes	Blindheit und Sehbehinderung
<b>Deutsche</b>						
unter 4	männlich	1 875	16	52	5	35
	weiblich	1 489	10	42	2	42
	Zusammen	3 364	26	94	7	77
4 – 6	männlich	1 924	18	56	6	37
	weiblich	1 421	14	44	3	27
	Zusammen	3 345	32	100	9	64
6 – 15	männlich	12 694	44	400	41	249
	weiblich	8 165	31	334	54	206
	Zusammen	20 859	75	734	95	455
15 – 18	männlich	4 769	26	171	22	112
	weiblich	3 223	16	156	34	84
	Zusammen	7 992	42	327	56	196
18 – 25	männlich	14 179	76	641	93	360
	weiblich	10 432	50	470	134	301
	Zusammen	24 611	126	1 111	227	661
25 – 35	männlich	22 656	145	1 189	274	678
	weiblich	18 503	71	963	330	610
	Zusammen	41 159	216	2 152	604	1 288
35 – 45	männlich	39 977	337	2 898	1 321	1 124
	weiblich	38 571	144	2 497	1 210	1 029
	Zusammen	78 548	481	5 395	2 531	2 153
45 – 55	männlich	100 112	810	9 106	6 454	2 714
	weiblich	94 932	385	7 172	4 978	2 222
	Zusammen	195 044	1 195	16 278	11 432	4 936
55 – 60	männlich	77 749	535	7 894	6 716	2 006
	weiblich	69 599	188	6 220	5 384	1 675
	Zusammen	147 348	723	14 114	12 100	3 681
60 – 62	männlich	39 628	198	4 142	3 906	960
	weiblich	32 880	75	3 335	2 994	871
	Zusammen	72 508	273	7 477	6 900	1 831
62 – 65	männlich	60 939	293	6 638	6 462	1 441
	weiblich	47 240	126	5 229	4 674	1 188
	Zusammen	108 179	419	11 867	11 136	2 629
65 und mehr	männlich	429 858	3 315	53 966	57 917	16 197
	weiblich	466 523	1 299	75 237	62 755	30 968
	Zusammen	896 381	4 614	129 203	120 672	47 165
<b>Insgesamt</b>	<b>männlich</b>	<b>806 360</b>	<b>5 813</b>	<b>87 153</b>	<b>83 217</b>	<b>25 913</b>
	<b>weiblich</b>	<b>792 978</b>	<b>2 409</b>	<b>101 699</b>	<b>82 552</b>	<b>39 223</b>
	<b>Insgesamt</b>	<b>1 599 338</b>	<b>8 222</b>	<b>188 852</b>	<b>165 769</b>	<b>65 136</b>

**Noch: 1. Schwerbehinderte Menschen am 31. Dezember 2011**  
**Noch: 1.1 Nach Altersgruppen, Art der schwersten Behinderung (Oberkategorie) und Staatsangehörigkeit**

Alter von ... bis unter ... Jahren Geschlecht		Schwerbehinderte Menschen				
		noch: davon behindert durch				
		Sprach- oder Sprech- störungen, Taubheit, Schwerhörigkeit, Gleichgewichts- störungen	Verlust einer Brust oder beider Brüste, Entstellungen u. a.	Beeinträchtigung der Funktion von inneren Organen bzw. Organsystemen	Querschnittslähmung, zerebrale Störungen, geistig-seelische Behinderungen, Suchtkrankheiten	sonstige und ungenügend bezeichnete Behinderungen
<b>Deutsche</b>						
unter 4	männlich	126	–	321	340	980
	weiblich	94	–	204	272	823
	Zusammen	220	–	525	612	1 803
4 – 6	männlich	98	1	241	476	991
	weiblich	84	1	215	329	704
	Zusammen	182	2	456	805	1 695
6 – 15	männlich	554	1	1 399	4 281	5 725
	weiblich	463	3	1 101	2 324	3 649
	Zusammen	1 017	4	2 500	6 605	9 374
15 – 18	männlich	201	–	557	1 802	1 878
	weiblich	159	1	447	1 103	1 223
	Zusammen	360	1	1 004	2 905	3 101
18 – 25	männlich	601	6	1 289	6 191	4 922
	weiblich	551	8	1 095	4 187	3 636
	Zusammen	1 152	14	2 384	10 378	8 558
25 – 35	männlich	950	16	2 612	10 162	6 630
	weiblich	855	221	2 288	7 324	5 841
	Zusammen	1 805	237	4 900	17 486	12 471
35 – 45	männlich	1 518	34	6 265	14 957	11 523
	weiblich	1 449	1 656	6 259	12 265	12 062
	Zusammen	2 967	1 690	12 524	27 222	23 585
45 – 55	männlich	2 745	96	19 900	27 278	31 009
	weiblich	2 368	6 449	18 026	23 863	29 469
	Zusammen	5 113	6 545	37 926	51 141	60 478
55 – 60	männlich	2 175	51	18 941	13 969	25 462
	weiblich	1 812	4 541	14 216	12 505	23 058
	Zusammen	3 987	4 592	33 157	26 474	48 520
60 – 62	männlich	1 190	20	10 327	5 584	13 301
	weiblich	841	2 122	6 622	5 045	10 975
	Zusammen	2 031	2 142	16 949	10 629	24 276
62 – 65	männlich	1 965	31	16 587	7 093	20 429
	weiblich	1 424	3 321	9 419	6 051	15 808
	Zusammen	3 389	3 352	26 006	13 144	36 237
65 und mehr	männlich	16 600	233	116 180	41 045	124 405
	weiblich	15 765	18 546	80 556	47 279	134 118
	Zusammen	32 365	18 779	196 736	88 324	258 523
<b>Insgesamt</b>	<b>männlich</b>	<b>28 723</b>	<b>489</b>	<b>194 619</b>	<b>133 178</b>	<b>247 255</b>
	<b>weiblich</b>	<b>25 865</b>	<b>36 869</b>	<b>140 448</b>	<b>122 547</b>	<b>241 366</b>
	<b>Insgesamt</b>	<b>54 588</b>	<b>37 358</b>	<b>335 067</b>	<b>255 725</b>	<b>488 621</b>

**Noch: 1. Schwerbehinderte Menschen am 31. Dezember 2011**  
**Noch: 1.1 Nach Altersgruppen, Art der schwersten Behinderung (Oberkategorie) und Staatsangehörigkeit**

Alter von ... bis unter ... Jahren Geschlecht		Schwerbehinderte Menschen				
		insgesamt	davon behindert durch			
			Verlust oder Teilverlust von Gliedmaßen	Funktions- einschränkungen von Gliedmaßen	Funktionseinschränkung der Wirbelsäule und des Rumpfes, Deformierung des Brustkorbes	Blindheit und Sehbehinderung
<b>Ausländerinnen und Ausländer</b>						
unter 4	männlich	49	–	1	1	2
	weiblich	54	–	5	–	4
	Zusammen	103	–	6	1	6
4 – 6	männlich	82	–	–	1	1
	weiblich	44	–	2	–	–
	Zusammen	126	–	2	1	1
6 – 15	männlich	1 026	5	35	4	29
	weiblich	667	3	20	3	28
	Zusammen	1 693	8	55	7	57
15 – 18	männlich	557	2	26	–	29
	weiblich	488	2	18	6	20
	Zusammen	1 045	4	44	6	49
18 – 25	männlich	1 675	9	83	11	103
	weiblich	1 158	2	57	15	60
	Zusammen	2 833	11	140	26	163
25 – 35	männlich	2 719	17	208	53	104
	weiblich	1 785	10	150	43	81
	Zusammen	4 504	27	358	96	185
35 – 45	männlich	5 319	61	494	214	223
	weiblich	3 500	13	329	98	149
	Zusammen	8 819	74	823	312	372
45 – 55	männlich	7 667	64	655	583	293
	weiblich	5 040	15	382	260	177
	Zusammen	12 707	79	1 037	843	470
55 – 60	männlich	4 771	36	391	464	161
	weiblich	4 742	6	395	406	168
	Zusammen	9 513	42	786	870	329
60 – 62	männlich	2 827	21	185	310	101
	weiblich	2 631	6	255	239	98
	Zusammen	5 458	27	440	549	199
62 – 65	männlich	6 131	23	467	782	188
	weiblich	3 931	6	418	414	199
	Zusammen	10 062	29	885	1 196	387
65 und mehr	männlich	21 701	88	1 806	2 722	966
	weiblich	11 387	22	1 425	1 317	831
	Zusammen	33 088	110	3 231	4 039	1 797
<b>Insgesamt</b>	<b>männlich</b>	<b>54 524</b>	<b>326</b>	<b>4 351</b>	<b>5 145</b>	<b>2 200</b>
	<b>weiblich</b>	<b>35 427</b>	<b>85</b>	<b>3 456</b>	<b>2 801</b>	<b>1 815</b>
	<b>Insgesamt</b>	<b>89 951</b>	<b>411</b>	<b>7 807</b>	<b>7 946</b>	<b>4 015</b>

### Noch: 1. Schwerbehinderte Menschen am 31. Dezember 2011

#### Noch: 1.1 Nach Altersgruppen, Art der schwersten Behinderung (Oberkategorie) und Staatsangehörigkeit

Alter von ... bis unter ... Jahren Geschlecht		Schwerbehinderte Menschen				
		noch: davon behindert durch				
		Sprach- oder Sprech- störungen, Taubheit, Schwerhörigkeit, Gleichgewichts- störungen	Verlust einer Brust oder beider Brüste, Entstellungen u. a.	Beeinträchtigung der Funktion von inneren Organen bzw. Organsystemen	Querschnittslähmung, zerebrale Störungen, geistig-seelische Behinderungen, Suchtkrankheiten	sonstige und ungenügend bezeichnete Behinderungen
<b>Ausländerinnen und Ausländer</b>						
unter 4	männlich	6	–	6	8	25
	weiblich	4	–	4	8	29
	Zusammen	10	–	10	16	54
4 – 6	männlich	9	–	10	20	41
	weiblich	–	–	6	11	25
	Zusammen	9	–	16	31	66
6 – 15	männlich	77	–	79	348	449
	weiblich	65	–	69	192	287
	Zusammen	142	–	148	540	736
15 – 18	männlich	49	–	43	204	204
	weiblich	38	–	36	162	206
	Zusammen	87	–	79	366	410
18 – 25	männlich	135	1	108	653	572
	weiblich	98	1	74	438	413
	Zusammen	233	2	182	1 091	985
25 – 35	männlich	187	2	263	1 190	695
	weiblich	155	16	172	642	516
	Zusammen	342	18	435	1 832	1 211
35 – 45	männlich	273	6	696	1 912	1 440
	weiblich	224	134	528	1 085	940
	Zusammen	497	140	1 224	2 997	2 380
45 – 55	männlich	387	6	1 525	1 769	2 385
	weiblich	208	261	927	1 194	1 616
	Zusammen	595	267	2 452	2 963	4 001
55 – 60	männlich	251	1	1 156	719	1 592
	weiblich	178	181	894	815	1 699
	Zusammen	429	182	2 050	1 534	3 291
60 – 62	männlich	208	1	710	331	960
	weiblich	130	112	495	431	865
	Zusammen	338	113	1 205	762	1 825
62 – 65	männlich	414	3	1 543	633	2 078
	weiblich	189	144	730	515	1 316
	Zusammen	603	147	2 273	1 148	3 394
65 und mehr	männlich	1 699	8	5 777	2 179	6 456
	weiblich	493	297	2 062	1 388	3 552
	Zusammen	2 192	305	7 839	3 567	10 008
<b>Insgesamt</b>	<b>männlich</b>	<b>3 695</b>	<b>28</b>	<b>11 916</b>	<b>9 966</b>	<b>16 897</b>
	<b>weiblich</b>	<b>1 782</b>	<b>1 146</b>	<b>5 997</b>	<b>6 881</b>	<b>11 464</b>
	<b>Insgesamt</b>	<b>5 477</b>	<b>1 174</b>	<b>17 913</b>	<b>16 847</b>	<b>28 361</b>

**Noch: 1. Schwerbehinderte Menschen am 31. Dezember 2011**  
**Noch: 1.1 Nach Altersgruppen, Art der schwersten Behinderung (Oberkategorie) und Staatsangehörigkeit**

Alter von ... bis unter ... Jahren Geschlecht		Schwerbehinderte Menschen				
		insgesamt	davon behindert durch			
			Verlust oder Teilverlust von Gliedmaßen	Funktions- einschränkungen von Gliedmaßen	Funktionseinschränkung der Wirbelsäule und des Rumpfes, Deformierung des Brustkorbes	Blindheit und Sehbehinderung
<b>Insgesamt</b>						
unter 4	männlich	1 924	16	53	6	37
	weiblich	1 543	10	47	2	46
	Zusammen	3 467	26	100	8	83
4 – 6	männlich	2 006	18	56	7	38
	weiblich	1 465	14	46	3	27
	Zusammen	3 471	32	102	10	65
6 – 15	männlich	13 720	49	435	45	278
	weiblich	8 832	34	354	57	234
	Zusammen	22 552	83	789	102	512
15 – 18	männlich	5 326	28	197	22	141
	weiblich	3 711	18	174	40	104
	Zusammen	9 037	46	371	62	245
18 – 25	männlich	15 854	85	724	104	463
	weiblich	11 590	52	527	149	361
	Zusammen	27 444	137	1 251	253	824
25 – 35	männlich	25 375	162	1 397	327	782
	weiblich	20 288	81	1 113	373	691
	Zusammen	45 663	243	2 510	700	1 473
35 – 45	männlich	45 296	398	3 392	1 535	1 347
	weiblich	42 071	157	2 826	1 308	1 178
	Zusammen	87 367	555	6 218	2 843	2 525
45 – 55	männlich	107 779	874	9 761	7 037	3 007
	weiblich	99 972	400	7 554	5 238	2 399
	Zusammen	207 751	1 274	17 315	12 275	5 406
55 – 60	männlich	82 520	571	8 285	7 180	2 167
	weiblich	74 341	194	6 615	5 790	1 843
	Zusammen	156 861	765	14 900	12 970	4 010
60 – 62	männlich	42 455	219	4 327	4 216	1 061
	weiblich	35 511	81	3 590	3 233	969
	Zusammen	77 966	300	7 917	7 449	2 030
62 – 65	männlich	67 070	316	7 105	7 244	1 629
	weiblich	51 171	132	5 647	5 088	1 387
	Zusammen	118 241	448	12 752	12 332	3 016
65 und mehr	männlich	451 559	3 403	55 772	60 639	17 163
	weiblich	477 910	1 321	76 662	64 072	31 799
	Zusammen	929 469	4 724	132 434	124 711	48 962
<b>Insgesamt</b>	<b>männlich</b>	<b>860 884</b>	<b>6 139</b>	<b>91 504</b>	<b>88 362</b>	<b>28 113</b>
	<b>weiblich</b>	<b>828 405</b>	<b>2 494</b>	<b>105 155</b>	<b>85 353</b>	<b>41 038</b>
	<b>Insgesamt</b>	<b>1 689 289</b>	<b>8 633</b>	<b>196 659</b>	<b>173 715</b>	<b>69 151</b>

**Noch: 1. Schwerbehinderte Menschen am 31. Dezember 2011**  
**Noch: 1.1 Nach Altersgruppen, Art der schwersten Behinderung (Oberkategorie) und Staatsangehörigkeit**

Alter von ... bis unter ... Jahren Geschlecht		Schwerbehinderte Menschen				
		noch: davon behindert durch				
		Sprach- oder Sprech- störungen, Taubheit, Schwerhörigkeit, Gleichgewichts- störungen	Verlust einer Brust oder beider Brüste, Entstellungen u. a.	Beeinträchtigung der Funktion von inneren Organen bzw. Organsystemen	Querschnittslähmung, zerebrale Störungen, geistig-seelische Behinderungen, Suchtkrankheiten	sonstige und ungenügend bezeichnete Behinderungen
<b>Insgesamt</b>						
unter 4	männlich	132	–	327	348	1 005
	weiblich	98	–	208	280	852
	Zusammen	230	–	535	628	1 857
4 – 6	männlich	107	1	251	496	1 032
	weiblich	84	1	221	340	729
	Zusammen	191	2	472	836	1 761
6 – 15	männlich	631	1	1 478	4 629	6 174
	weiblich	528	3	1 170	2 516	3 936
	Zusammen	1 159	4	2 648	7 145	10 110
15 – 18	männlich	250	–	600	2 006	2 082
	weiblich	197	1	483	1 265	1 429
	Zusammen	447	1	1 083	3 271	3 511
18 – 25	männlich	736	7	1 397	6 844	5 494
	weiblich	649	9	1 169	4 625	4 049
	Zusammen	1 385	16	2 566	11 469	9 543
25 – 35	männlich	1 137	18	2 875	11 352	7 325
	weiblich	1 010	237	2 460	7 966	6 357
	Zusammen	2 147	255	5 335	19 318	13 682
35 – 45	männlich	1 791	40	6 961	16 869	12 963
	weiblich	1 673	1 790	6 787	13 350	13 002
	Zusammen	3 464	1 830	13 748	30 219	25 965
45 – 55	männlich	3 132	102	21 425	29 047	33 394
	weiblich	2 576	6 710	18 953	25 057	31 085
	Zusammen	5 708	6 812	40 378	54 104	64 479
55 – 60	männlich	2 426	52	20 097	14 688	27 054
	weiblich	1 990	4 722	15 110	13 320	24 757
	Zusammen	4 416	4 774	35 207	28 008	51 811
60 – 62	männlich	1 398	21	11 037	5 915	14 261
	weiblich	971	2 234	7 117	5 476	11 840
	Zusammen	2 369	2 255	18 154	11 391	26 101
62 – 65	männlich	2 379	34	18 130	7 726	22 507
	weiblich	1 613	3 465	10 149	6 566	17 124
	Zusammen	3 992	3 499	28 279	14 292	39 631
65 und mehr	männlich	18 299	241	121 957	43 224	130 861
	weiblich	16 258	18 843	82 618	48 667	137 670
	Zusammen	34 557	19 084	204 575	91 891	268 531
<b>Insgesamt</b>	<b>männlich</b>	<b>32 418</b>	<b>517</b>	<b>206 535</b>	<b>143 144</b>	<b>264 152</b>
	<b>weiblich</b>	<b>27 647</b>	<b>38 015</b>	<b>146 445</b>	<b>129 428</b>	<b>252 830</b>
	<b>Insgesamt</b>	<b>60 065</b>	<b>38 532</b>	<b>352 980</b>	<b>272 572</b>	<b>516 982</b>

Noch: **1. Schwerbehinderte Menschen am 31. Dezember 2011**  
**1.2 Nach Art der schwersten Behinderung und Altersgruppen**

Art der schwersten Behinderung	Schwerbehinderte Menschen				
	insgesamt	davon im Alter von ... bis unter ... Jahren			
		unter 4	4 – 6	6 – 15	15 – 18
<b>männlich</b>					
<b>Verlust oder Teilverlust</b>					
eines Armes	1 486	9	9	35	17
eines Beines	3 730	5	7	10	6
beider Arme	270	–	1	2	1
beider Beine	463	–	–	1	1
eines Armes und eines Beines	141	2	1	1	2
von drei oder vier Gliedmaßen	49	–	–	–	1
<b>Zusammen</b>	<b>6 139</b>	<b>16</b>	<b>18</b>	<b>49</b>	<b>28</b>
<b>Funktioneinschränkung</b>					
eines Armes	6 029	9	11	72	43
eines Beines	16 076	3	5	64	22
beider Arme	1 916	2	6	10	10
beider Beine	54 928	26	20	130	57
eines Armes und eines Beines	3 607	4	4	32	15
von drei Gliedmaßen	878	–	–	3	3
beider Arme und beider Beine	8 070	9	10	124	47
<b>Zusammen</b>	<b>91 504</b>	<b>53</b>	<b>56</b>	<b>435</b>	<b>197</b>
<b>Funktioneinschränkung der Wirbelsäule und des Rumpfes, Deformierung des Brustkorbes</b>					
Deformierung des Brustkorbes mit Funktionseinschränkung der Wirbelsäule	139	–	–	1	1
Funktionseinschränkung der Wirbelsäule	29 334	–	1	8	5
Funktionseinschränkung der Wirbelsäule und der Gliedmaßen	58 356	4	6	33	12
sonstige Einschränkung der Stützfunktion des Rumpfes	533	2	–	3	4
<b>Zusammen</b>	<b>88 362</b>	<b>6</b>	<b>7</b>	<b>45</b>	<b>22</b>
<b>Blindheit und Sehbehinderung</b>					
Blindheit oder Verlust beider Augen	5 946	19	11	101	41
hochgradige Sehbehinderung	3 795	10	9	59	23
sonstige Sehbehinderung	18 372	8	18	118	77
<b>Zusammen</b>	<b>28 113</b>	<b>37</b>	<b>38</b>	<b>278</b>	<b>141</b>
<b>Sprach- oder Sprechstörungen, Taubheit, Schwerhörigkeit, Gleichgewichtsstörungen</b>					
Sprach- oder Sprechstörungen	392	–	–	13	7
Taubheit	3 604	52	39	205	69
Taubheit kombiniert mit Störungen der Sprachentwicklung und entsprechenden Störungen der geistigen Entwicklung	2 100	41	36	197	73
Schwerhörigkeit, auch kombiniert mit Gleichgewichtsstörungen	26 163	39	32	215	100
Gleichgewichtsstörungen	159	–	–	1	1
<b>Zusammen</b>	<b>32 418</b>	<b>132</b>	<b>107</b>	<b>631</b>	<b>250</b>
<b>Verlust einer Brust oder beider Brüste, Entstellungen u. a.</b>					
Kleinwuchs	97	–	–	–	–
Entstellung, belästigende oder abstoßende Absonderungen oder Gerüche	182	–	1	1	–
Verlust einer Brust oder beider Brüste	238	–	–	–	–
<b>Zusammen</b>	<b>517</b>	<b>–</b>	<b>1</b>	<b>1</b>	<b>–</b>

Noch: **1. Schwerbehinderte Menschen am 31. Dezember 2011**  
 Noch: **1.2 Nach Art der schwersten Behinderung und Altersgruppen**

Art der schwersten Behinderung	Schwerbehinderte Menschen				
	noch: davon im Alter von ... bis unter ... Jahren				
	18 – 25	25 – 35	35 – 45	45 – 55	55 – 60
<b>männlich</b>					
<b>Verlust oder Teilverlust</b>					
eines Armes	45	59	111	217	156
eines Beines	29	67	230	506	316
beider Arme	4	10	17	59	35
beider Beine	4	10	17	60	41
eines Armes und eines Beines	2	8	16	22	18
von drei oder vier Gliedmaßen	1	8	7	10	5
<b>Zusammen</b>	<b>85</b>	<b>162</b>	<b>398</b>	<b>874</b>	<b>571</b>
<b>Funktioneinschränkung</b>					
eines Armes	125	192	424	1 035	615
eines Beines	100	252	772	2 210	1 709
beider Arme	25	40	110	317	195
beider Beine	235	437	1 224	4 325	4 583
eines Armes und eines Beines	48	136	228	499	299
von drei Gliedmaßen	8	15	46	102	51
beider Arme und beider Beine	183	325	588	1 273	833
<b>Zusammen</b>	<b>724</b>	<b>1 397</b>	<b>3 392</b>	<b>9 761</b>	<b>8 285</b>
<b>Funktioneinschränkung der Wirbelsäule und des Rumpfes, Deformierung des Brustkorbes</b>					
Deformierung des Brustkorbes mit Funktionseinschränkung der Wirbelsäule	–	2	8	24	18
Funktionseinschränkung der Wirbelsäule	39	105	572	2 956	2 934
Funktionseinschränkung der Wirbelsäule und der Gliedmaßen	61	209	927	3 990	4 184
sonstige Einschränkung der Stützfunktion des Rumpfes	4	11	28	67	44
<b>Zusammen</b>	<b>104</b>	<b>327</b>	<b>1 535</b>	<b>7 037</b>	<b>7 180</b>
<b>Blindheit und Sehbehinderung</b>					
Blindheit oder Verlust beider Augen	167	276	434	733	386
hochgradige Sehbehinderung	74	116	159	352	211
sonstige Sehbehinderung	222	390	754	1 922	1 570
<b>Zusammen</b>	<b>463</b>	<b>782</b>	<b>1 347</b>	<b>3 007</b>	<b>2 167</b>
<b>Sprach- oder Sprechstörungen, Taubheit, Schwerhörigkeit, Gleichgewichtsstörungen</b>					
Sprach- oder Sprechstörungen	39	40	50	59	28
Taubheit	202	367	570	605	300
Taubheit kombiniert mit Störungen der Sprachentwicklung und entsprechenden Störungen der geistigen Entwicklung	209	299	359	334	144
Schwerhörigkeit, auch kombiniert mit Gleichgewichtsstörungen	285	429	807	2 113	1 937
Gleichgewichtsstörungen	1	2	5	21	17
<b>Zusammen</b>	<b>736</b>	<b>1 137</b>	<b>1 791</b>	<b>3 132</b>	<b>2 426</b>
<b>Verlust einer Brust oder beider Brüste, Entstellungen u. a.</b>					
Kleinwuchs	3	9	17	41	11
Entstellung, belästigende oder abstoßende Absonderungen oder Gerüche	4	7	17	34	13
Verlust einer Brust oder beider Brüste	–	2	6	27	28
<b>Zusammen</b>	<b>7</b>	<b>18</b>	<b>40</b>	<b>102</b>	<b>52</b>



Noch: **1. Schwerbehinderte Menschen am 31. Dezember 2011**  
 Noch: **1.2 Nach Art der schwersten Behinderung und Altersgruppen**

Art der schwersten Behinderung	Schwerbehinderte Menschen				
	noch: davon im Alter von ... bis unter ... Jahren				
	60 – 62	62 – 65	65 – 70	70 – 75	75 und mehr
<b>männlich</b>					
<b>Verlust oder Teilverlust</b>					
eines Armes	62	92	131	164	379
eines Beines	130	175	329	494	1 426
beider Arme	8	10	23	32	68
beider Beine	12	34	41	70	172
eines Armes und eines Beines	7	5	15	6	36
von drei oder vier Gliedmaßen	–	–	4	5	8
<b>Zusammen</b>	<b>219</b>	<b>316</b>	<b>543</b>	<b>771</b>	<b>2 089</b>
<b>Funktioneinschränkung</b>					
eines Armes	267	405	603	702	1 526
eines Beines	782	1 227	1 887	2 547	4 496
beider Arme	109	166	244	283	399
beider Beine	2 610	4 453	7 172	9 996	19 660
eines Armes und eines Beines	146	241	364	536	1 055
von drei Gliedmaßen	21	56	98	149	326
beider Arme und beider Beine	392	557	773	1 082	1 874
<b>Zusammen</b>	<b>4 327</b>	<b>7 105</b>	<b>11 141</b>	<b>15 295</b>	<b>29 336</b>
<b>Funktioneinschränkung der Wirbelsäule und des Rumpfes, Deformierung des Brustkorbes</b>					
Deformierung des Brustkorbes mit Funktionseinschränkung der Wirbelsäule	9	10	16	14	36
Funktionseinschränkung der Wirbelsäule	1 692	2 750	4 486	5 396	8 390
Funktionseinschränkung der Wirbelsäule und der Gliedmaßen	2 493	4 448	7 974	11 791	22 224
sonstige Einschränkung der Stützfunktion des Rumpfes	22	36	59	90	163
<b>Zusammen</b>	<b>4 216</b>	<b>7 244</b>	<b>12 535</b>	<b>17 291</b>	<b>30 813</b>
<b>Blindheit und Sehbehinderung</b>					
Blindheit oder Verlust beider Augen	182	267	432	617	2 280
hochgradige Sehbehinderung	103	134	245	359	1 941
sonstige Sehbehinderung	776	1 228	1 963	2 680	6 646
<b>Zusammen</b>	<b>1 061</b>	<b>1 629</b>	<b>2 640</b>	<b>3 656</b>	<b>10 867</b>
<b>Sprach- oder Sprechstörungen, Taubheit, Schwerhörigkeit, Gleichgewichtsstörungen</b>					
Sprach- oder Sprechstörungen	11	16	30	34	65
Taubheit	98	141	241	269	446
Taubheit kombiniert mit Störungen der Sprachentwicklung und entsprechenden Störungen der geistigen Entwicklung	46	63	75	114	110
Schwerhörigkeit, auch kombiniert mit Gleichgewichtsstörungen	1 235	2 149	3 558	4 422	8 842
Gleichgewichtsstörungen	8	10	15	23	55
<b>Zusammen</b>	<b>1 398</b>	<b>2 379</b>	<b>3 919</b>	<b>4 862</b>	<b>9 518</b>
<b>Verlust einer Brust oder beider Brüste, Entstellungen u. a.</b>					
Kleinwuchs	2	2	5	6	1
Entstellung, belästigende oder abstoßende Absonderungen oder Gerüche	5	15	18	25	42
Verlust einer Brust oder beider Brüste	14	17	40	41	63
<b>Zusammen</b>	<b>21</b>	<b>34</b>	<b>63</b>	<b>72</b>	<b>106</b>

Noch: **1. Schwerbehinderte Menschen am 31. Dezember 2011**  
 Noch: **1.2 Nach Art der schwersten Behinderung und Altersgruppen**

Art der schwersten Behinderung	Schwerbehinderte Menschen				
	insgesamt	davon im Alter von ... bis unter ... Jahren			
		unter 4	4 – 6	6 – 15	15 – 18
noch: männlich					
<b>Beeinträchtigung der Funktion von inneren Organen bzw. Organsystemen</b>					
von Herz-Kreislauf	24 335	92	45	176	43
von Herz-Kreislauf und einem oder mehreren weiteren inneren Organen	38 558	34	26	103	46
der oberen Atemwege	2 438	17	11	20	4
der oberen Atemwege und eines oder mehrerer weiterer innerer Organe	2 293	5	4	12	1
der tieferen Atemwege und Lungen	17 756	12	4	34	23
der tieferen Atemwege und Lungen sowie eines oder mehrerer weiterer innerer Organe	14 016	1	5	31	9
der Verdauungsorgane	17 089	48	10	79	17
der Verdauungsorgane und eines oder mehrerer weiterer innerer Organe	12 569	6	3	38	14
der Harnorgane	10 744	14	18	54	24
der Harnorgane und eines oder mehrerer weiterer innerer Organe	10 353	5	6	32	18
der Geschlechtsorgane	16 958	6	3	5	10
der Geschlechtsorgane und eines oder mehrerer weiterer innerer Organe	10 165	2	–	4	5
der inneren Sekretion und/oder des Stoffwechsels	12 309	40	54	481	216
der inneren Sekretion und/oder des Stoffwechsels und eines oder mehrerer weiterer innerer Organe	9 270	11	13	170	86
des Blutes und des Retikulo-Endothelialen Systems	4 666	28	40	187	65
des Blutes und des Retikulo-Endothelialen Systems und eines oder mehrerer weiterer innerer Organe	3 016	6	9	52	19
<b>Zusammen</b>	<b>206 535</b>	<b>327</b>	<b>251</b>	<b>1 478</b>	<b>600</b>
<b>Querschnittslähmung, zerebrale Störungen, geistig-seelische Behinderungen, Suchtkrankheiten</b>					
Querschnittslähmung	1 327	1	1	13	5
hirnorganische Anfälle (auch mit geistig-seelischen Störungen) ohne neurologische Ausfallserscheinungen am Bewegungsapparat	10 327	30	47	273	116
hirnorganische Anfälle (auch mit geistig-seelischen Störungen) mit neurologischen Ausfallserscheinungen am Bewegungsapparat	5 207	29	20	185	101
hirnorganisches Psychosyndrom (Hirnleistungsschwäche, organische Wesensänderung) ohne neurologische Ausfallserscheinungen am Bewegungsapparat; symptomatische Psychosen	15 767	18	24	168	81
hirnorganisches Psychosyndrom (Hirnleistungsschwäche, organische Wesensänderung) mit neurologischen Ausfallserscheinungen am Bewegungsapparat	33 330	41	32	451	213
Störungen der geistigen Entwicklung (z. B. Lernbehinderung, geistige Behinderung)	32 754	221	344	3 086	1 322
körperlich nicht begründbare (endogene) Psychosen (Schizophrenie, affektive Psychosen)	20 692	3	7	105	37
Neurosen; Persönlichkeits- und Verhaltensstörungen	16 626	4	21	338	131
Suchtkrankheiten	7 114	1	–	10	–
<b>Zusammen</b>	<b>143 144</b>	<b>348</b>	<b>496</b>	<b>4 629</b>	<b>2 006</b>
<b>Sonstige und ungenügend bezeichnete Behinderungen</b>					
nur Behinderungen mit Einzel-GdB unter 25	6 913	5	–	20	11
anderweitig nicht einzuordnende oder ungenügend bezeichnete Behinderungen	257 239	1 000	1 032	6 154	2 071
<b>Zusammen</b>	<b>264 152</b>	<b>1 005</b>	<b>1 032</b>	<b>6 174</b>	<b>2 082</b>
<b>Insgesamt</b>	<b>860 884</b>	<b>1 924</b>	<b>2 006</b>	<b>13 720</b>	<b>5 326</b>

Noch: **1. Schwerbehinderte Menschen am 31. Dezember 2011**  
 Noch: **1.2 Nach Art der schwersten Behinderung und Altersgruppen**

Art der schwersten Behinderung	Schwerbehinderte Menschen				
	noch: davon im Alter von ... bis unter ... Jahren				
	18 – 25	25 – 35	35 – 45	45 – 55	55 – 60
noch: männlich					
<b>Beeinträchtigung der Funktion von inneren Organen bzw. Organsystemen</b>					
von Herz-Kreislauf	124	234	487	1 816	1 996
von Herz-Kreislauf und einem oder mehreren weiteren inneren Organen	91	150	370	1 913	2 461
der oberen Atemwege	7	8	54	331	353
der oberen Atemwege und eines oder mehrerer weiterer innerer Organe	5	7	34	204	225
der tieferen Atemwege und Lungen	56	125	387	1 931	2 213
der tieferen Atemwege und Lungen sowie eines oder mehrerer weiterer innerer Organe	29	72	201	1 110	1 365
der Verdauungsorgane	73	220	726	2 486	2 004
der Verdauungsorgane und eines oder mehrerer weiterer innerer Organe	35	103	356	1 369	1 258
der Harnorgane	90	200	593	1 611	1 230
der Harnorgane und eines oder mehrerer weiterer innerer Organe	44	179	486	1 240	965
der Geschlechtsorgane	50	288	451	1 116	1 505
der Geschlechtsorgane und eines oder mehrerer weiterer innerer Organe	21	62	147	405	607
der inneren Sekretion und/oder des Stoffwechsels	374	664	1 296	2 621	1 599
der inneren Sekretion und/oder des Stoffwechsels und eines oder mehrerer weiterer innerer Organe	185	228	603	1 672	1 373
des Blutes und des Retikulo-Endothelialen Systems	152	250	514	1 019	556
des Blutes und des Retikulo-Endothelialen Systems und eines oder mehrerer weiterer innerer Organe	61	85	256	581	387
<b>Zusammen</b>	<b>1 397</b>	<b>2 875</b>	<b>6 961</b>	<b>21 425</b>	<b>20 097</b>
<b>Querschnittslähmung, zerebrale Störungen, geistig-seelische Behinderungen, Suchtkrankheiten</b>					
Querschnittslähmung	31	114	234	419	125
hirnorganische Anfälle (auch mit geistig-seelischen Störungen) ohne neurologische Ausfallserscheinungen am Bewegungsapparat	425	805	1 311	2 408	1 124
hirnorganische Anfälle (auch mit geistig-seelischen Störungen) mit neurologischen Ausfallserscheinungen am Bewegungsapparat	298	459	694	1 031	489
hirnorganisches Psychosyndrom (Hirnleistungsschwäche, organische Wesensänderung) ohne neurologische Ausfallserscheinungen am Bewegungsapparat; symptomatische Psychosen	269	551	1 017	2 148	1 318
hirnorganisches Psychosyndrom (Hirnleistungsschwäche, organische Wesensänderung) mit neurologischen Ausfallserscheinungen am Bewegungsapparat	736	1 191	1 914	3 988	2 745
Störungen der geistigen Entwicklung (z. B. Lernbehinderung, geistige Behinderung)	4 142	5 068	5 571	7 087	2 227
körperlich nicht begründbare (endogene) Psychosen (Schizophrenie, affektive Psychosen)	402	1 978	3 424	5 773	2 637
Neurosen; Persönlichkeits- und Verhaltensstörungen	489	893	1 781	3 969	2 661
Suchtkrankheiten	52	293	923	2 224	1 362
<b>Zusammen</b>	<b>6 844</b>	<b>11 352</b>	<b>16 869</b>	<b>29 047</b>	<b>14 688</b>
<b>Sonstige und ungenügend bezeichnete Behinderungen</b>					
nur Behinderungen mit Einzel-GdB unter 25	56	121	274	631	514
anderweitig nicht einzuordnende oder ungenügend bezeichnete Behinderungen	5 438	7 204	12 689	32 763	26 540
<b>Zusammen</b>	<b>5 494</b>	<b>7 325</b>	<b>12 963</b>	<b>33 394</b>	<b>27 054</b>
<b>Insgesamt</b>	<b>15 854</b>	<b>25 375</b>	<b>45 296</b>	<b>107 779</b>	<b>82 520</b>

Noch: **1. Schwerbehinderte Menschen am 31. Dezember 2011**  
 Noch: **1.2 Nach Art der schwersten Behinderung und Altersgruppen**

Art der schwersten Behinderung	Schwerbehinderte Menschen				
	noch: davon im Alter von ... bis unter ... Jahren				
	60 – 62	62 – 65	65 – 70	70 – 75	75 und mehr
noch: männlich					
<b>Beeinträchtigung der Funktion von inneren Organen bzw. Organsystemen</b>					
von Herz-Kreislauf	1 080	1 954	3 032	4 400	8 856
von Herz-Kreislauf und einem oder mehreren weiteren inneren Organen	1 524	2 746	4 741	7 243	17 110
der oberen Atemwege	191	266	323	389	464
der oberen Atemwege und eines oder mehrerer weiterer innerer Organe	130	209	377	476	604
der tieferen Atemwege und Lungen	1 176	1 817	2 634	2 982	4 362
der tieferen Atemwege und Lungen sowie eines oder mehrerer weiterer innerer Organe	801	1 316	2 143	2 628	4 305
der Verdauungsorgane	1 006	1 586	2 154	2 694	3 986
der Verdauungsorgane und eines oder mehrerer weiterer innerer Organe	664	1 012	1 638	2 238	3 835
der Harnorgane	649	933	1 280	1 600	2 448
der Harnorgane und eines oder mehrerer weiterer innerer Organe	482	779	1 254	1 758	3 105
der Geschlechtsorgane	966	1 815	3 018	3 779	3 946
der Geschlechtsorgane und eines oder mehrerer weiterer innerer Organe	460	883	1 686	2 495	3 388
der inneren Sekretion und/oder des Stoffwechsels	777	1 092	1 219	989	887
der inneren Sekretion und/oder des Stoffwechsels und eines oder mehrerer weiterer innerer Organe	699	1 086	1 155	1 043	946
des Blutes und des Retikulo-Endothelialen Systems	271	368	396	395	425
des Blutes und des Retikulo-Endothelialen Systems und eines oder mehrerer weiterer innerer Organe	161	268	333	366	432
<b>Zusammen</b>	<b>11 037</b>	<b>18 130</b>	<b>27 383</b>	<b>35 475</b>	<b>59 099</b>
<b>Querschnittslähmung, zerebrale Störungen, geistig-seelische Behinderungen, Suchtkrankheiten</b>					
Querschnittslähmung	37	67	85	102	93
hirnorganische Anfälle (auch mit geistig-seelischen Störungen) ohne neurologische Ausfallserscheinungen am Bewegungsapparat	436	597	721	888	1 146
hirnorganische Anfälle (auch mit geistig-seelischen Störungen) mit neurologischen Ausfallserscheinungen am Bewegungsapparat	193	244	329	414	721
hirnorganisches Psychosyndrom (Hirnleistungsschwäche, organische Wesensänderung) ohne neurologische Ausfallserscheinungen am Bewegungsapparat; symptomatische Psychosen	573	837	1 413	2 130	5 220
hirnorganisches Psychosyndrom (Hirnleistungsschwäche, organische Wesensänderung) mit neurologischen Ausfallserscheinungen am Bewegungsapparat	1 393	2 051	3 476	4 840	10 259
Störungen der geistigen Entwicklung (z. B. Lernbehinderung, geistige Behinderung)	649	708	836	767	726
körperlich nicht begründbare (endogene) Psychosen (Schizophrenie, affektive Psychosen)	1 017	1 233	1 374	1 311	1 391
Neurosen; Persönlichkeits- und Verhaltensstörungen	1 140	1 453	1 465	1 177	1 104
Suchtkrankheiten	477	536	528	429	279
<b>Zusammen</b>	<b>5 915</b>	<b>7 726</b>	<b>10 227</b>	<b>12 058</b>	<b>20 939</b>
<b>Sonstige und ungenügend bezeichnete Behinderungen</b>					
nur Behinderungen mit Einzel-GdB unter 25	324	500	795	1 093	2 569
anderweitig nicht einzuordnende oder ungenügend bezeichnete Behinderungen	13 937	22 007	30 328	33 601	62 475
<b>Zusammen</b>	<b>14 261</b>	<b>22 507</b>	<b>31 123</b>	<b>34 694</b>	<b>65 044</b>
<b>Insgesamt</b>	<b>42 455</b>	<b>67 070</b>	<b>99 574</b>	<b>124 174</b>	<b>227 811</b>

Noch: **1. Schwerbehinderte Menschen am 31. Dezember 2011**  
 Noch: **1.2 Nach Art der schwersten Behinderung und Altersgruppen**

Art der schwersten Behinderung	Schwerbehinderte Menschen				
	insgesamt	davon im Alter von ... bis unter ... Jahren			
		unter 4	4 – 6	6 – 15	15 – 18
<b>weiblich</b>					
<b>Verlust oder Teilverlust</b>					
eines Armes	909	7	12	21	13
eines Beines	1 195	2	2	11	4
beider Arme	106	–	–	2	1
beider Beine	221	1	–	–	–
eines Armes und eines Beines von drei oder vier Gliedmaßen	40 23	– –	– –	– –	– –
<b>Zusammen</b>	<b>2 494</b>	<b>10</b>	<b>14</b>	<b>34</b>	<b>18</b>
<b>Funktioneinschränkung</b>					
eines Armes	2 737	9	6	62	25
eines Beines	10 904	5	7	39	22
beider Arme	1 812	–	1	6	5
beider Beine	72 391	16	14	91	53
eines Armes und eines Beines von drei Gliedmaßen	2 559 622	3 1	6 –	47 4	11 1
beider Arme und beider Beine	14 130	13	12	105	57
<b>Zusammen</b>	<b>105 155</b>	<b>47</b>	<b>46</b>	<b>354</b>	<b>174</b>
<b>Funktioneinschränkung der Wirbelsäule und des Rumpfes, Deformierung des Brustkorbes</b>					
Deformierung des Brustkorbes mit Funktionseinschränkung der Wirbelsäule	130	–	1	1	–
Funktioneinschränkung der Wirbelsäule	26 413	–	–	16	21
Funktioneinschränkung der Wirbelsäule und der Gliedmaßen	58 262	2	2	38	18
sonstige Einschränkung der Stützfunktion des Rumpfes	548	–	–	2	1
<b>Zusammen</b>	<b>85 353</b>	<b>2</b>	<b>3</b>	<b>57</b>	<b>40</b>
<b>Blindheit und Sehbehinderung</b>					
Blindheit oder Verlust beider Augen	8 393	22	13	69	36
hochgradige Sehbehinderung	6 869	5	5	43	21
sonstige Sehbehinderung	25 776	19	9	122	47
<b>Zusammen</b>	<b>41 038</b>	<b>46</b>	<b>27</b>	<b>234</b>	<b>104</b>
<b>Sprach- oder Sprechstörungen, Taubheit, Schwerhörigkeit, Gleichgewichtsstörungen</b>					
Sprach- oder Sprechstörungen	223	1	2	9	2
Taubheit	3 733	44	35	198	54
Taubheit kombiniert mit Störungen der Sprachentwicklung und entsprechenden Störungen der geistigen Entwicklung	1 912	35	27	150	66
Schwerhörigkeit, auch kombiniert mit Gleichgewichtsstörungen	21 533	18	20	170	75
Gleichgewichtsstörungen	246	–	–	1	–
<b>Zusammen</b>	<b>27 647</b>	<b>98</b>	<b>84</b>	<b>528</b>	<b>197</b>
<b>Verlust einer Brust oder beider Brüste, Entstellungen u. a.</b>					
Kleinwuchs	184	–	–	–	–
Entstellung, belästigende oder abstoßende Absonderungen oder Gerüche	180	–	1	1	–
Verlust einer Brust oder beider Brüste	37 651	–	–	2	1
<b>Zusammen</b>	<b>38 015</b>	<b>–</b>	<b>1</b>	<b>3</b>	<b>1</b>

Noch: **1. Schwerbehinderte Menschen am 31. Dezember 2011**  
 Noch: **1.2 Nach Art der schwersten Behinderung und Altersgruppen**

Art der schwersten Behinderung	Schwerbehinderte Menschen				
	noch: davon im Alter von ... bis unter ... Jahren				
	18 – 25	25 – 35	35 – 45	45 – 55	55 – 60
<b>weiblich</b>					
<b>Verlust oder Teilverlust</b>					
eines Armes	28	40	67	149	85
eines Beines	14	31	67	169	86
beider Arme	3	2	10	33	7
beider Beine	4	7	10	32	9
eines Armes und eines Beines	2	1	2	9	4
von drei oder vier Gliedmaßen	1	–	1	8	3
<b>Zusammen</b>	<b>52</b>	<b>81</b>	<b>157</b>	<b>400</b>	<b>194</b>
<b>Funktioneinschränkung</b>					
eines Armes	71	114	202	387	263
eines Beines	76	163	465	1 158	882
beider Arme	14	31	47	263	165
beider Beine	171	394	1 190	3 471	3 690
eines Armes und eines Beines	35	80	169	357	175
von drei Gliedmaßen	11	12	19	57	34
beider Arme und beider Beine	149	319	734	1 861	1 406
<b>Zusammen</b>	<b>527</b>	<b>1 113</b>	<b>2 826</b>	<b>7 554</b>	<b>6 615</b>
<b>Funktioneinschränkung der Wirbelsäule und des Rumpfes, Deformierung des Brustkorbes</b>					
Deformierung des Brustkorbes mit Funktionseinschränkung der Wirbelsäule	2	5	4	26	23
Funktioneinschränkung der Wirbelsäule	59	161	506	2 042	2 200
Funktioneinschränkung der Wirbelsäule und der Gliedmaßen	82	199	775	3 082	3 519
sonstige Einschränkung der Stützfunktion des Rumpfes	6	8	23	88	48
<b>Zusammen</b>	<b>149</b>	<b>373</b>	<b>1 308</b>	<b>5 238</b>	<b>5 790</b>
<b>Blindheit und Sehbehinderung</b>					
Blindheit oder Verlust beider Augen	147	245	382	581	378
hochgradige Sehbehinderung	55	91	163	282	205
sonstige Sehbehinderung	159	355	633	1 536	1 260
<b>Zusammen</b>	<b>361</b>	<b>691</b>	<b>1 178</b>	<b>2 399</b>	<b>1 843</b>
<b>Sprach- oder Sprechstörungen, Taubheit, Schwerhörigkeit, Gleichgewichtsstörungen</b>					
Sprach- oder Sprechstörungen	21	24	25	30	13
Taubheit	204	333	550	623	280
Taubheit kombiniert mit Störungen der Sprachentwicklung und entsprechenden Störungen der geistigen Entwicklung	176	270	312	288	114
Schwerhörigkeit, auch kombiniert mit Gleichgewichtsstörungen	247	380	783	1 621	1 573
Gleichgewichtsstörungen	1	3	3	14	10
<b>Zusammen</b>	<b>649</b>	<b>1 010</b>	<b>1 673</b>	<b>2 576</b>	<b>1 990</b>
<b>Verlust einer Brust oder beider Brüste, Entstellungen u. a.</b>					
Kleinwuchs	2	8	28	57	21
Entstellung, belästigende oder abstoßende Absonderungen oder Gerüche	1	5	12	26	27
Verlust einer Brust oder beider Brüste	6	224	1 750	6 627	4 674
<b>Zusammen</b>	<b>9</b>	<b>237</b>	<b>1 790</b>	<b>6 710</b>	<b>4 722</b>

Noch: **1. Schwerbehinderte Menschen am 31. Dezember 2011**  
 Noch: **1.2 Nach Art der schwersten Behinderung und Altersgruppen**

Art der schwersten Behinderung	Schwerbehinderte Menschen				
	noch: davon im Alter von ... bis unter ... Jahren				
	60 – 62	62 – 65	65 – 70	70 – 75	75 und mehr
<b>weiblich</b>					
<b>Verlust oder Teilverlust</b>					
eines Armes	34	62	78	90	223
eines Beines	33	52	99	167	458
beider Arme	5	7	3	5	28
beider Beine	8	8	23	28	91
eines Armes und eines Beines	1	3	4	3	11
von drei oder vier Gliedmaßen	–	–	2	1	7
<b>Zusammen</b>	<b>81</b>	<b>132</b>	<b>209</b>	<b>294</b>	<b>818</b>
<b>Funktioneinschränkung</b>					
eines Armes	142	184	263	335	674
eines Beines	478	711	1 035	1 664	4 199
beider Arme	96	159	230	261	534
beider Beine	2 118	3 480	5 987	11 014	40 702
eines Armes und eines Beines	81	139	236	354	866
von drei Gliedmaßen	19	29	52	83	300
beider Arme und beider Beine	656	945	1 326	1 951	4 596
<b>Zusammen</b>	<b>3 590</b>	<b>5 647</b>	<b>9 129</b>	<b>15 662</b>	<b>51 871</b>
<b>Funktioneinschränkung der Wirbelsäule und des Rumpfes, Deformierung des Brustkorbes</b>					
Deformierung des Brustkorbes mit Funktionseinschränkung der Wirbelsäule	7	8	9	12	32
Funktionseinschränkung der Wirbelsäule	1 239	1 853	2 860	4 082	11 374
Funktionseinschränkung der Wirbelsäule und der Gliedmaßen	1 966	3 195	6 018	9 540	29 826
sonstige Einschränkung der Stützfunktion des Rumpfes	21	32	50	77	192
<b>Zusammen</b>	<b>3 233</b>	<b>5 088</b>	<b>8 937</b>	<b>13 711</b>	<b>41 424</b>
<b>Blindheit und Sehbehinderung</b>					
Blindheit oder Verlust beider Augen	163	223	407	670	5 057
hochgradige Sehbehinderung	87	132	267	548	4 965
sonstige Sehbehinderung	719	1 032	1 722	2 922	15 241
<b>Zusammen</b>	<b>969</b>	<b>1 387</b>	<b>2 396</b>	<b>4 140</b>	<b>25 263</b>
<b>Sprach- oder Sprechstörungen, Taubheit, Schwerhörigkeit, Gleichgewichtsstörungen</b>					
Sprach- oder Sprechstörungen	8	13	24	11	40
Taubheit	96	158	202	281	675
Taubheit kombiniert mit Störungen der Sprachentwicklung und entsprechenden Störungen der geistigen Entwicklung	41	73	101	86	173
Schwerhörigkeit, auch kombiniert mit Gleichgewichtsstörungen	816	1 359	1 928	2 817	9 726
Gleichgewichtsstörungen	10	10	16	26	152
<b>Zusammen</b>	<b>971</b>	<b>1 613</b>	<b>2 271</b>	<b>3 221</b>	<b>10 766</b>
<b>Verlust einer Brust oder beider Brüste, Entstellungen u. a.</b>					
Kleinwuchs	12	9	14	14	19
Entstellung, belästigende oder abstoßende Absonderungen oder Gerüche	5	12	24	28	38
Verlust einer Brust oder beider Brüste	2 217	3 444	4 991	5 649	8 066
<b>Zusammen</b>	<b>2 234</b>	<b>3 465</b>	<b>5 029</b>	<b>5 691</b>	<b>8 123</b>

Noch: **1. Schwerbehinderte Menschen am 31. Dezember 2011**  
 Noch: **1.2 Nach Art der schwersten Behinderung und Altersgruppen**

Art der schwersten Behinderung	Schwerbehinderte Menschen				
	insgesamt	davon im Alter von ... bis unter ... Jahren			
		unter 4	4 – 6	6 – 15	15 – 18
noch: weiblich					
<b>Beeinträchtigung der Funktion von inneren Organen bzw. Organsystemen</b>					
von Herz-Kreislauf	12 938	54	38	127	29
von Herz-Kreislauf und einem oder mehreren weiteren inneren Organen	23 659	34	19	84	25
der oberen Atemwege	1 065	8	4	18	4
der oberen Atemwege und eines oder mehrerer weiterer innerer Organe	1 108	3	2	8	3
der tieferen Atemwege und Lungen	12 350	8	7	23	14
der tieferen Atemwege und Lungen sowie eines oder mehrerer weiterer innerer Organe	9 753	2	2	13	12
der Verdauungsorgane	13 524	22	14	44	13
der Verdauungsorgane und eines oder mehrerer weiterer innerer Organe	9 868	3	4	23	8
der Harnorgane	6 640	6	16	34	12
der Harnorgane und eines oder mehrerer weiterer innerer Organe	6 227	3	1	27	8
der Geschlechtsorgane	18 421	1	–	9	5
der Geschlechtsorgane und eines oder mehrerer weiterer innerer Organe	8 097	4	1	5	4
der inneren Sekretion und/oder des Stoffwechsels	9 683	27	64	468	219
der inneren Sekretion und/oder des Stoffwechsels und eines oder mehrerer weiterer innerer Organe	7 386	14	18	167	79
des Blutes und des Retikulo-Endothelialen Systems	3 385	17	23	94	40
des Blutes und des Retikulo-Endothelialen Systems und eines oder mehrerer weiterer innerer Organe	2 341	2	8	26	8
<b>Zusammen</b>	<b>146 445</b>	<b>208</b>	<b>221</b>	<b>1 170</b>	<b>483</b>
<b>Querschnittslähmung, zerebrale Störungen, geistig-seelische Behinderungen, Suchtkrankheiten</b>					
Querschnittslähmung	595	1	–	4	3
hirnorganische Anfälle (auch mit geistig-seelischen Störungen) ohne neurologische Ausfallserscheinungen am Bewegungsapparat	8 639	24	31	211	98
hirnorganische Anfälle (auch mit geistig-seelischen Störungen) mit neurologischen Ausfallserscheinungen am Bewegungsapparat	4 784	11	20	143	73
hirnorganisches Psychosyndrom (Hirnleistungsschwäche, organische Wesensänderung) ohne neurologische Ausfallserscheinungen am Bewegungsapparat; symptomatische Psychosen	15 187	9	11	95	41
hirnorganisches Psychosyndrom (Hirnleistungsschwäche, organische Wesensänderung) mit neurologischen Ausfallserscheinungen am Bewegungsapparat	31 641	40	37	288	169
Störungen der geistigen Entwicklung (z. B. Lernbehinderung, geistige Behinderung)	23 395	193	239	1 669	831
körperlich nicht begründbare (endogene) Psychosen (Schizophrenie, affektive Psychosen)	21 307	1	1	29	15
Neurosen; Persönlichkeits- und Verhaltensstörungen	21 330	1	1	74	35
Suchtkrankheiten	2 550	–	–	3	–
<b>Zusammen</b>	<b>129 428</b>	<b>280</b>	<b>340</b>	<b>2 516</b>	<b>1 265</b>
<b>Sonstige und ungenügend bezeichnete Behinderungen</b>					
nur Behinderungen mit Einzel-GdB unter 25	6 240	2	2	17	11
anderweitig nicht einzuordnende oder ungenügend bezeichnete Behinderungen	246 590	850	727	3 919	1 418
<b>Zusammen</b>	<b>252 830</b>	<b>852</b>	<b>729</b>	<b>3 936</b>	<b>1 429</b>
<b>Insgesamt</b>	<b>828 405</b>	<b>1 543</b>	<b>1 465</b>	<b>8 832</b>	<b>3 711</b>



Noch: **1. Schwerbehinderte Menschen am 31. Dezember 2011**  
 Noch: **1.2 Nach Art der schwersten Behinderung und Altersgruppen**

Art der schwersten Behinderung	Schwerbehinderte Menschen				
	noch: davon im Alter von ... bis unter ... Jahren				
	18 – 25	25 – 35	35 – 45	45 – 55	55 – 60
noch: <b>weiblich</b>					
<b>Beeinträchtigung der Funktion von inneren Organen bzw. Organsystemen</b>					
von Herz-Kreislauf	107	150	256	653	654
von Herz-Kreislauf und einem oder mehreren weiteren inneren Organen	79	98	220	708	859
der oberen Atemwege	6	13	35	148	173
der oberen Atemwege und eines oder mehrerer weiterer innerer Organe	3	6	29	98	127
der tieferen Atemwege und Lungen	53	83	344	1 624	1 803
der tieferen Atemwege und Lungen sowie eines oder mehrerer weiterer innerer Organe	30	51	197	930	1 113
der Verdauungsorgane	68	266	780	2 209	1 616
der Verdauungsorgane und eines oder mehrerer weiterer innerer Organe	37	101	371	1 159	990
der Harnorgane	52	150	361	925	725
der Harnorgane und eines oder mehrerer weiterer innerer Organe	39	106	299	762	540
der Geschlechtsorgane	20	222	1 496	4 543	2 795
der Geschlechtsorgane und eines oder mehrerer weiterer innerer Organe	8	60	301	1 280	981
der inneren Sekretion und/oder des Stoffwechsels	394	677	1 138	1 766	1 111
der inneren Sekretion und/oder des Stoffwechsels und eines oder mehrerer weiterer innerer Organe	147	239	503	1 191	959
des Blutes und des Retikulo-Endothelialen Systems	89	175	290	608	412
des Blutes und des Retikulo-Endothelialen Systems und eines oder mehrerer weiterer innerer Organe	37	63	167	349	252
<b>Zusammen</b>	<b>1 169</b>	<b>2 460</b>	<b>6 787</b>	<b>18 953</b>	<b>15 110</b>
<b>Querschnittslähmung, zerebrale Störungen, geistig-seelische Behinderungen, Suchtkrankheiten</b>					
Querschnittslähmung	21	54	105	126	56
hirnorganische Anfälle (auch mit geistig-seelischen Störungen) ohne neurologische Ausfallserscheinungen am Bewegungsapparat	359	678	1 098	1 949	832
hirnorganische Anfälle (auch mit geistig-seelischen Störungen) mit neurologischen Ausfallserscheinungen am Bewegungsapparat	252	376	562	979	410
hirnorganisches Psychosyndrom (Hirnleistungsschwäche, organische Wesensänderung) ohne neurologische Ausfallserscheinungen am Bewegungsapparat; symptomatische Psychosen	198	338	772	1 494	933
hirnorganisches Psychosyndrom (Hirnleistungsschwäche, organische Wesensänderung) mit neurologischen Ausfallserscheinungen am Bewegungsapparat	482	917	1 737	3 690	2 199
Störungen der geistigen Entwicklung (z. B. Lernbehinderung, geistige Behinderung)	2 709	3 362	3 928	5 173	1 774
körperlich nicht begründbare (endogene) Psychosen (Schizophrenie, affektive Psychosen)	243	1 032	2 563	5 458	3 032
Neurosen; Persönlichkeits- und Verhaltensstörungen	341	1 112	2 324	5 422	3 608
Suchtkrankheiten	20	97	261	766	476
<b>Zusammen</b>	<b>4 625</b>	<b>7 966</b>	<b>13 350</b>	<b>25 057</b>	<b>13 320</b>
<b>Sonstige und ungenügend bezeichnete Behinderungen</b>					
nur Behinderungen mit Einzel-GdB unter 25	67	101	226	466	384
anderweitig nicht einzuordnende oder ungenügend bezeichnete Behinderungen	3 982	6 256	12 776	30 619	24 373
<b>Zusammen</b>	<b>4 049</b>	<b>6 357</b>	<b>13 002</b>	<b>31 085</b>	<b>24 757</b>
<b>Insgesamt</b>	<b>11 590</b>	<b>20 288</b>	<b>42 071</b>	<b>99 972</b>	<b>74 341</b>

Noch: **1. Schwerbehinderte Menschen am 31. Dezember 2011**  
 Noch: **1.2 Nach Art der schwersten Behinderung und Altersgruppen**

Art der schwersten Behinderung	Schwerbehinderte Menschen				
	noch: davon im Alter von ... bis unter ... Jahren				
	60 – 62	62 – 65	65 – 70	70 – 75	75 und mehr
noch: weiblich					
<b>Beeinträchtigung der Funktion von inneren Organen bzw. Organsystemen</b>					
von Herz-Kreislauf	324	512	908	1 687	7 439
von Herz-Kreislauf und einem oder mehreren weiteren inneren Organen	534	847	1 699	2 982	15 471
der oberen Atemwege	80	90	114	124	248
der oberen Atemwege und eines oder mehrerer weiterer innerer Organe	62	107	156	176	328
der tieferen Atemwege und Lungen	830	1 137	1 669	1 811	2 944
der tieferen Atemwege und Lungen sowie eines oder mehrerer weiterer innerer Organe	586	898	1 291	1 547	3 081
der Verdauungsorgane	741	1 016	1 366	1 721	3 648
der Verdauungsorgane und eines oder mehrerer weiterer innerer Organe	453	662	1 004	1 589	3 464
der Harnorgane	307	477	710	990	1 875
der Harnorgane und eines oder mehrerer weiterer innerer Organe	279	435	615	1 017	2 096
der Geschlechtsorgane	1 146	1 585	2 051	2 140	2 408
der Geschlechtsorgane und eines oder mehrerer weiterer innerer Organe	520	704	987	1 336	1 906
der inneren Sekretion und/oder des Stoffwechsels	517	623	833	789	1 057
der inneren Sekretion und/oder des Stoffwechsels und eines oder mehrerer weiterer innerer Organe	425	620	818	896	1 310
des Blutes und des Retikulo-Endothelialen Systems	176	260	310	365	526
des Blutes und des Retikulo-Endothelialen Systems und eines oder mehrerer weiterer innerer Organe	137	176	242	313	561
<b>Zusammen</b>	<b>7 117</b>	<b>10 149</b>	<b>14 773</b>	<b>19 483</b>	<b>48 362</b>
<b>Querschnittslähmung, zerebrale Störungen, geistig-seelische Behinderungen, Suchtkrankheiten</b>					
Querschnittslähmung	16	23	45	62	79
hirnorganische Anfälle (auch mit geistig-seelischen Störungen) ohne neurologische Ausfallserscheinungen am Bewegungsapparat	379	441	549	749	1 241
hirnorganische Anfälle (auch mit geistig-seelischen Störungen) mit neurologischen Ausfallserscheinungen am Bewegungsapparat	174	224	287	398	875
hirnorganisches Psychosyndrom (Hirnleistungsschwäche, organische Wesensänderung) ohne neurologische Ausfallserscheinungen am Bewegungsapparat; symptomatische Psychosen	396	557	933	1 493	7 917
hirnorganisches Psychosyndrom (Hirnleistungsschwäche, organische Wesensänderung) mit neurologischen Ausfallserscheinungen am Bewegungsapparat	957	1 430	2 239	3 564	13 892
Störungen der geistigen Entwicklung (z. B. Lernbehinderung, geistige Behinderung)	577	597	710	773	860
körperlich nicht begründbare (endogene) Psychosen (Schizophrenie, affektive Psychosen)	1 228	1 417	1 818	1 736	2 734
Neurosen; Persönlichkeits- und Verhaltensstörungen	1 585	1 706	1 723	1 327	2 071
Suchtkrankheiten	164	171	222	182	188
<b>Zusammen</b>	<b>5 476</b>	<b>6 566</b>	<b>8 526</b>	<b>10 284</b>	<b>29 857</b>
<b>Sonstige und ungenügend bezeichnete Behinderungen</b>					
nur Behinderungen mit Einzel-GdB unter 25	224	399	618	1 005	2 718
anderweitig nicht einzuordnende oder ungenügend bezeichnete Behinderungen	11 616	16 725	21 887	27 461	83 981
<b>Zusammen</b>	<b>11 840</b>	<b>17 124</b>	<b>22 505</b>	<b>28 466</b>	<b>86 699</b>
<b>Insgesamt</b>	<b>35 511</b>	<b>51 171</b>	<b>73 775</b>	<b>100 952</b>	<b>303 183</b>

Noch: **1. Schwerbehinderte Menschen am 31. Dezember 2011**  
 Noch: **1.2 Nach Art der schwersten Behinderung und Altersgruppen**

Art der schwersten Behinderung	Schwerbehinderte Menschen				
	insgesamt	davon im Alter von ... bis unter ... Jahren			
		unter 4	4 – 6	6 – 15	15 – 18
<b>Insgesamt</b>					
<b>Verlust oder Teilverlust</b>					
eines Armes	2 395	16	21	56	30
eines Beines	4 925	7	9	21	10
beider Arme	376	–	1	4	2
beider Beine	684	1	–	1	1
eines Armes und eines Beines	181	2	1	1	2
von drei oder vier Gliedmaßen	72	–	–	–	1
<b>Zusammen</b>	<b>8 633</b>	<b>26</b>	<b>32</b>	<b>83</b>	<b>46</b>
<b>Funktioneinschränkung</b>					
eines Armes	8 766	18	17	134	68
eines Beines	26 980	8	12	103	44
beider Arme	3 728	2	7	16	15
beider Beine	127 319	42	34	221	110
eines Armes und eines Beines	6 166	7	10	79	26
von drei Gliedmaßen	1 500	1	–	7	4
beider Arme und beider Beine	22 200	22	22	229	104
<b>Zusammen</b>	<b>196 659</b>	<b>100</b>	<b>102</b>	<b>789</b>	<b>371</b>
<b>Funktioneinschränkung der Wirbelsäule und des Rumpfes, Deformierung des Brustkorbes</b>					
Deformierung des Brustkorbes mit Funktionseinschränkung der Wirbelsäule	269	–	1	2	1
Funktionseinschränkung der Wirbelsäule	55 747	–	1	24	26
Funktionseinschränkung der Wirbelsäule und der Gliedmaßen	116 618	6	8	71	30
sonstige Einschränkung der Stützfunktion des Rumpfes	1 081	2	–	5	5
<b>Zusammen</b>	<b>173 715</b>	<b>8</b>	<b>10</b>	<b>102</b>	<b>62</b>
<b>Blindheit und Sehbehinderung</b>					
Blindheit oder Verlust beider Augen	14 339	41	24	170	77
hochgradige Sehbehinderung	10 664	15	14	102	44
sonstige Sehbehinderung	44 148	27	27	240	124
<b>Zusammen</b>	<b>69 151</b>	<b>83</b>	<b>65</b>	<b>512</b>	<b>245</b>
<b>Sprach- oder Sprechstörungen, Taubheit, Schwerhörigkeit, Gleichgewichtsstörungen</b>					
Sprach- oder Sprechstörungen	615	1	2	22	9
Taubheit	7 337	96	74	403	123
Taubheit kombiniert mit Störungen der Sprachentwicklung und entsprechenden Störungen der geistigen Entwicklung	34 646	76	63	347	139
Schwerhörigkeit, auch kombiniert mit Gleichgewichtsstörungen	16 690	57	52	385	175
Gleichgewichtsstörungen	34 675	–	–	2	1
<b>Zusammen</b>	<b>60 065</b>	<b>230</b>	<b>191</b>	<b>1 159</b>	<b>447</b>
<b>Verlust einer Brust oder beider Brüste, Entstellungen u. a.</b>					
Kleinwuchs	281	–	–	–	–
Entstellung, belästigende oder abstoßende Absonderungen oder Gerüche	362	–	2	2	–
Verlust einer Brust oder beider Brüste	37 889	–	–	2	1
<b>Zusammen</b>	<b>38 532</b>	<b>–</b>	<b>2</b>	<b>4</b>	<b>1</b>

Noch: **1. Schwerbehinderte Menschen am 31. Dezember 2011**  
 Noch: **1.2 Nach Art der schwersten Behinderung und Altersgruppen**

Art der schwersten Behinderung	Schwerbehinderte Menschen				
	noch: davon im Alter von ... bis unter ... Jahren				
	18 – 25	25 – 35	35 – 45	45 – 55	55 – 60
<b>Insgesamt</b>					
<b>Verlust oder Teilverlust</b>					
eines Armes	73	99	178	366	241
eines Beines	43	98	297	675	402
beider Arme	7	12	27	92	42
beider Beine	8	17	27	92	50
eines Armes und eines Beines	4	9	18	31	22
von drei oder vier Gliedmaßen	2	8	8	18	8
<b>Zusammen</b>	<b>137</b>	<b>243</b>	<b>555</b>	<b>1 274</b>	<b>765</b>
<b>Funktioneinschränkung</b>					
eines Armes	196	306	626	1 422	878
eines Beines	176	415	1 237	3 368	2 591
beider Arme	39	71	157	580	360
beider Beine	406	831	2 414	7 796	8 273
eines Armes und eines Beines	83	216	397	856	474
von drei Gliedmaßen	19	27	65	159	85
beider Arme und beider Beine	332	644	1 322	3 134	2 239
<b>Zusammen</b>	<b>1 251</b>	<b>2 510</b>	<b>6 218</b>	<b>17 315</b>	<b>14 900</b>
<b>Funktioneinschränkung der Wirbelsäule und des Rumpfes, Deformierung des Brustkorbes</b>					
Deformierung des Brustkorbes mit Funktionseinschränkung der Wirbelsäule	2	7	12	50	41
Funktioneinschränkung der Wirbelsäule	98	266	1 078	4 998	5 134
Funktioneinschränkung der Wirbelsäule und der Gliedmaßen	143	408	1 702	7 072	7 703
sonstige Einschränkung der Stützfunktion des Rumpfes	10	19	51	155	92
<b>Zusammen</b>	<b>253</b>	<b>700</b>	<b>2 843</b>	<b>12 275</b>	<b>12 970</b>
<b>Blindheit und Sehbehinderung</b>					
Blindheit oder Verlust beider Augen	314	521	816	1 314	764
hochgradige Sehbehinderung	129	207	322	634	416
sonstige Sehbehinderung	381	745	1 387	3 458	2 830
<b>Zusammen</b>	<b>824</b>	<b>1 473</b>	<b>2 525</b>	<b>5 406</b>	<b>4 010</b>
<b>Sprach- oder Sprechstörungen, Taubheit, Schwerhörigkeit, Gleichgewichtsstörungen</b>					
Sprach- oder Sprechstörungen	60	64	75	89	41
Taubheit	406	700	1 120	1 228	580
Taubheit kombiniert mit Störungen der Sprachentwicklung und entsprechenden Störungen der geistigen Entwicklung	385	569	671	622	258
Schwerhörigkeit, auch kombiniert mit Gleichgewichtsstörungen	532	809	1 590	3 734	3 510
Gleichgewichtsstörungen	2	5	8	35	27
<b>Zusammen</b>	<b>1 385</b>	<b>2 147</b>	<b>3 464</b>	<b>5 708</b>	<b>4 416</b>
<b>Verlust einer Brust oder beider Brüste, Entstellungen u. a.</b>					
Kleinwuchs	5	17	45	98	32
Entstellung, belästigende oder abstoßende Absonderungen oder Gerüche	5	12	29	60	40
Verlust einer Brust oder beider Brüste	6	226	1 756	6 654	4 702
<b>Zusammen</b>	<b>16</b>	<b>255</b>	<b>1 830</b>	<b>6 812</b>	<b>4 774</b>

Noch: **1. Schwerbehinderte Menschen am 31. Dezember 2011**  
 Noch: **1.2 Nach Art der schwersten Behinderung und Altersgruppen**

Art der schwersten Behinderung	Schwerbehinderte Menschen				
	noch: davon im Alter von ... bis unter ... Jahren				
	60 – 62	62 – 65	65 – 70	70 – 75	75 und mehr
<b>Insgesamt</b>					
<b>Verlust oder Teilverlust</b>					
eines Armes	96	154	209	254	602
eines Beines	163	227	428	661	1 884
beider Arme	13	17	26	37	96
beider Beine	20	42	64	98	263
eines Armes und eines Beines	8	8	19	9	47
von drei oder vier Gliedmaßen	–	–	6	6	15
<b>Zusammen</b>	<b>300</b>	<b>448</b>	<b>752</b>	<b>1 065</b>	<b>2 907</b>
<b>Funktioneinschränkung</b>					
eines Armes	409	589	866	1 037	2 200
eines Beines	1 260	1 938	2 922	4 211	8 695
beider Arme	205	325	474	544	933
beider Beine	4 728	7 933	13 159	21 010	60 362
eines Armes und eines Beines	227	380	600	890	1 921
von drei Gliedmaßen	40	85	150	232	626
beider Arme und beider Beine	1 048	1 502	2 099	3 033	6 470
<b>Zusammen</b>	<b>7 917</b>	<b>12 752</b>	<b>20 270</b>	<b>30 957</b>	<b>81 207</b>
<b>Funktioneinschränkung der Wirbelsäule und des Rumpfes, Deformierung des Brustkorbes</b>					
Deformierung des Brustkorbes mit Funktionseinschränkung der Wirbelsäule	16	18	25	26	68
Funktioneinschränkung der Wirbelsäule	2 931	4 603	7 346	9 478	19 764
Funktioneinschränkung der Wirbelsäule und der Gliedmaßen	4 459	7 643	13 992	21 331	52 050
sonstige Einschränkung der Stützfunktion des Rumpfes	43	68	109	167	355
<b>Zusammen</b>	<b>7 449</b>	<b>12 332</b>	<b>21 472</b>	<b>31 002</b>	<b>72 237</b>
<b>Blindheit und Sehbehinderung</b>					
Blindheit oder Verlust beider Augen	345	490	839	1 287	7 337
hochgradige Sehbehinderung	190	266	512	907	6 906
sonstige Sehbehinderung	1 495	2 260	3 685	5 602	21 887
<b>Zusammen</b>	<b>2 030</b>	<b>3 016</b>	<b>5 036</b>	<b>7 796</b>	<b>36 130</b>
<b>Sprach- oder Sprechstörungen, Taubheit, Schwerhörigkeit, Gleichgewichtsstörungen</b>					
Sprach- oder Sprechstörungen	19	29	54	45	105
Taubheit	194	299	443	550	1 121
Taubheit kombiniert mit Störungen der Sprachentwicklung und entsprechenden Störungen der geistigen Entwicklung	87	136	5 486	7 239	18 568
Schwerhörigkeit, auch kombiniert mit Gleichgewichtsstörungen	2 051	3 508	31	49	207
Gleichgewichtsstörungen	18	20	6 190	8 083	20 284
<b>Zusammen</b>	<b>2 369</b>	<b>3 992</b>	<b>6 190</b>	<b>8 083</b>	<b>20 284</b>
<b>Verlust einer Brust oder beider Brüste, Entstellungen u. a.</b>					
Kleinwuchs	14	11	19	20	20
Entstellung, belästigende oder abstoßende Absonderungen oder Gerüche	10	27	42	53	80
Verlust einer Brust oder beider Brüste	2 231	3 461	5 031	5 690	8 129
<b>Zusammen</b>	<b>2 255</b>	<b>3 499</b>	<b>5 092</b>	<b>5 763</b>	<b>8 229</b>

Noch: **1. Schwerbehinderte Menschen am 31. Dezember 2011**  
 Noch: **1.2 Nach Art der schwersten Behinderung und Altersgruppen**

Art der schwersten Behinderung	Schwerbehinderte Menschen				
	insgesamt	davon im Alter von ... bis unter ... Jahren			
		unter 4	4 – 6	6 – 15	15 – 18
noch: <b>Insgesamt</b>					
<b>Beeinträchtigung der Funktion von inneren Organen bzw. Organsystemen</b>					
von Herz-Kreislauf	37 273	146	83	303	72
von Herz-Kreislauf und einem oder mehreren weiteren inneren Organen	62 217	68	45	187	71
der oberen Atemwege	3 503	25	15	38	8
der oberen Atemwege und eines oder mehrerer weiterer innerer Organe	3 401	8	6	20	4
der tieferen Atemwege und Lungen	30 106	20	11	57	37
der tieferen Atemwege und Lungen sowie eines oder mehrerer weiterer innerer Organe	23 769	3	7	44	21
der Verdauungsorgane	30 613	70	24	123	30
der Verdauungsorgane und eines oder mehrerer weiterer innerer Organe	22 437	9	7	61	22
der Harnorgane	17 384	20	34	88	36
der Harnorgane und eines oder mehrerer weiterer innerer Organe	16 580	8	7	59	26
der Geschlechtsorgane	35 379	7	3	14	15
der Geschlechtsorgane und eines oder mehrerer weiterer innerer Organe	18 262	6	1	9	9
der inneren Sekretion und/oder des Stoffwechsels	21 992	67	118	949	435
der inneren Sekretion und/oder des Stoffwechsels und eines oder mehrerer weiterer innerer Organe	12 905	25	31	337	165
des Blutes und des Retikulo-Endothelialen Systems	7 881	45	63	281	105
des Blutes und des Retikulo-Endothelialen Systems und eines oder mehrerer weiterer innerer Organe	5 357	8	17	78	27
<b>Zusammen</b>	<b>352 980</b>	<b>535</b>	<b>472</b>	<b>2 648</b>	<b>1 083</b>
<b>Querschnittslähmung, zerebrale Störungen, geistig-seelische Behinderungen, Suchtkrankheiten</b>					
Querschnittslähmung	1 922	2	1	17	8
hirnorganische Anfälle (auch mit geistig-seelischen Störungen) ohne neurologische Ausfallserscheinungen am Bewegungsapparat	16 696	54	78	484	214
hirnorganische Anfälle (auch mit geistig-seelischen Störungen) mit neurologischen Ausfallserscheinungen am Bewegungsapparat	45 237	40	40	328	174
hirnorganisches Psychosyndrom (Hirnleistungsschwäche, organische Wesensänderung) ohne neurologische Ausfallserscheinungen am Bewegungsapparat; symptomatische Psychosen	20 715	27	35	263	122
hirnorganisches Psychosyndrom (Hirnleistungsschwäche, organische Wesensänderung) mit neurologischen Ausfallserscheinungen am Bewegungsapparat	118 592	81	69	739	382
Störungen der geistigen Entwicklung (z. B. Lernbehinderung, geistige Behinderung)	56 149	414	583	4 755	2 153
körperlich nicht begründbare (endogene) Psychosen (Schizophrenie, affektive Psychosen)	41 999	4	8	134	52
Neurosen; Persönlichkeits- und Verhaltensstörungen	37 956	5	22	412	166
Suchtkrankheiten	9 664	1	–	13	–
<b>Zusammen</b>	<b>272 572</b>	<b>628</b>	<b>836</b>	<b>7 145</b>	<b>3 271</b>
<b>Sonstige und ungenügend bezeichnete Behinderungen</b>					
nur Behinderungen mit Einzel-GdB unter 25	13 153	7	2	37	22
anderweitig nicht einzuordnende oder ungenügend bezeichnete Behinderungen	503 829	1 850	1 759	10 073	3 489
<b>Zusammen</b>	<b>516 982</b>	<b>1 857</b>	<b>1 761</b>	<b>10 110</b>	<b>3 511</b>
<b>Insgesamt</b>	<b>1 689 289</b>	<b>3 467</b>	<b>3 471</b>	<b>22 552</b>	<b>9 037</b>

Noch: **1. Schwerbehinderte Menschen am 31. Dezember 2011**  
 Noch: **1.2 Nach Art der schwersten Behinderung und Altersgruppen**

Art der schwersten Behinderung	Schwerbehinderte Menschen				
	noch: davon im Alter von ... bis unter ... Jahren				
	18 – 25	25 – 35	35 – 45	45 – 55	55 – 60
noch: <b>Insgesamt</b>					
<b>Beeinträchtigung der Funktion von inneren Organen bzw. Organsystemen</b>					
von Herz-Kreislauf	231	384	743	2 469	2 650
von Herz-Kreislauf und einem oder mehreren weiteren inneren Organen	170	248	590	2 621	3 320
der oberen Atemwege	13	21	89	479	526
der oberen Atemwege und eines oder mehrerer weiterer innerer Organe	8	13	63	302	352
der tieferen Atemwege und Lungen	109	208	731	3 555	4 016
der tieferen Atemwege und Lungen sowie eines oder mehrerer weiterer innerer Organe	59	123	398	2 040	2 478
der Verdauungsorgane	141	486	1 506	4 695	3 620
der Verdauungsorgane und eines oder mehrerer weiterer innerer Organe	72	204	727	2 528	2 248
der Harnorgane	142	350	954	2 536	1 955
der Harnorgane und eines oder mehrerer weiterer innerer Organe	83	285	785	2 002	1 505
der Geschlechtsorgane	70	510	1 947	5 659	4 300
der Geschlechtsorgane und eines oder mehrerer weiterer innerer Organe	29	122	448	1 685	1 588
der inneren Sekretion und/oder des Stoffwechsels	768	1 341	2 434	4 387	2 710
der inneren Sekretion und/oder des Stoffwechsels und eines oder mehrerer weiterer innerer Organe	332	467	1 106	2 863	2 332
des Blutes und des Retikulo-Endothelialen Systems	241	425	804	1 627	968
des Blutes und des Retikulo-Endothelialen Systems und eines oder mehrerer weiterer innerer Organe	98	148	423	930	639
<b>Zusammen</b>	<b>2 566</b>	<b>5 335</b>	<b>13 748</b>	<b>40 378</b>	<b>35 207</b>
<b>Querschnittslähmung, zerebrale Störungen, geistig-seelische Behinderungen, Suchtkrankheiten</b>					
Querschnittslähmung	52	168	339	545	181
hirnorganische Anfälle (auch mit geistig-seelischen Störungen) ohne neurologische Ausfallserscheinungen am Bewegungsapparat	784	1 483	2 409	4 357	1 956
hirnorganische Anfälle (auch mit geistig-seelischen Störungen) mit neurologischen Ausfallserscheinungen am Bewegungsapparat	550	835	1 256	2 010	899
hirnorganisches Psychosyndrom (Hirnleistungsschwäche, organische Wesensänderung) ohne neurologische Ausfallserscheinungen am Bewegungsapparat; symptomatische Psychosen	467	889	1 789	3 642	2 251
hirnorganisches Psychosyndrom (Hirnleistungsschwäche, organische Wesensänderung) mit neurologischen Ausfallserscheinungen am Bewegungsapparat	1 218	2 108	3 651	7 678	4 944
Störungen der geistigen Entwicklung (z. B. Lernbehinderung, geistige Behinderung)	6 851	8 430	9 499	12 260	4 001
körperlich nicht begründbare (endogene) Psychosen (Schizophrenie, affektive Psychosen)	645	3 010	5 987	11 231	5 669
Neurosen; Persönlichkeits- und Verhaltensstörungen	830	2 005	4 105	9 391	6 269
Suchtkrankheiten	72	390	1 184	2 990	1 838
<b>Zusammen</b>	<b>11 469</b>	<b>19 318</b>	<b>30 219</b>	<b>54 104</b>	<b>28 008</b>
<b>Sonstige und ungenügend bezeichnete Behinderungen</b>					
nur Behinderungen mit Einzel-GdB unter 25	123	222	500	1 097	898
anderweitig nicht einzuordnende oder ungenügend bezeichnete Behinderungen	9 420	13 460	25 465	63 382	50 913
<b>Zusammen</b>	<b>9 543</b>	<b>13 682</b>	<b>25 965</b>	<b>64 479</b>	<b>51 811</b>
<b>Insgesamt</b>	<b>27 444</b>	<b>45 663</b>	<b>87 367</b>	<b>207 751</b>	<b>156 861</b>

Noch: **1. Schwerbehinderte Menschen am 31. Dezember 2011**  
 Noch: **1.2 Nach Art der schwersten Behinderung und Altersgruppen**

Art der schwersten Behinderung	Schwerbehinderte Menschen				
	noch: davon im Alter von ... bis unter ... Jahren				
	60 – 62	62 – 65	65 – 70	70 – 75	75 und mehr
noch: <b>Insgesamt</b>					
<b>Beeinträchtigung der Funktion von inneren Organen bzw. Organsystemen</b>					
von Herz-Kreislauf	1 404	2 466	3 940	6 087	16 295
von Herz-Kreislauf und einem oder mehreren weiteren inneren Organen	2 058	3 593	6 440	10 225	32 581
der oberen Atemwege	271	356	437	513	712
der oberen Atemwege und eines oder mehrerer weiterer innerer Organe	192	316	533	652	932
der tieferen Atemwege und Lungen	2 006	2 954	4 303	4 793	7 306
der tieferen Atemwege und Lungen sowie eines oder mehrerer weiterer innerer Organe	1 387	2 214	3 434	4 175	7 386
der Verdauungsorgane	1 747	2 602	3 520	4 415	7 634
der Verdauungsorgane und eines oder mehrerer weiterer innerer Organe	1 117	1 674	2 642	3 827	7 299
der Harnorgane	956	1 410	1 990	2 590	4 323
der Harnorgane und eines oder mehrerer weiterer innerer Organe	761	1 214	1 869	2 775	5 201
der Geschlechtsorgane	2 112	3 400	5 069	5 919	6 354
der Geschlechtsorgane und eines oder mehrerer weiterer innerer Organe	980	1 587	2 673	3 831	5 294
der inneren Sekretion und/oder des Stoffwechsels	1 294	1 715	2 052	1 778	1 944
der inneren Sekretion und/oder des Stoffwechsels und eines oder mehrerer weiterer innerer Organe	1 124	1 706	706	760	951
des Blutes und des Retikulo-Endothelialen Systems	447	628	575	679	993
des Blutes und des Retikulo-Endothelialen Systems und eines oder mehrerer weiterer innerer Organe	298	444	575	679	993
<b>Zusammen</b>	<b>18 154</b>	<b>28 279</b>	<b>42 156</b>	<b>54 958</b>	<b>107 461</b>
<b>Querschnittslähmung, zerebrale Störungen, geistig-seelische Behinderungen, Suchtkrankheiten</b>					
Querschnittslähmung	53	90	130	164	172
hirnorganische Anfälle (auch mit geistig-seelischen Störungen) ohne neurologische Ausfallserscheinungen am Bewegungsapparat	815	1 038	616	812	1 596
hirnorganische Anfälle (auch mit geistig-seelischen Störungen) mit neurologischen Ausfallserscheinungen am Bewegungsapparat	367	468	5 715	8 404	24 151
hirnorganisches Psychosyndrom (Hirnleistungsschwäche, organische Wesensänderung) ohne neurologische Ausfallserscheinungen am Bewegungsapparat; symptomatische Psychosen	969	1 394	3 188	2 504	3 175
hirnorganisches Psychosyndrom (Hirnleistungsschwäche, organische Wesensänderung) mit neurologischen Ausfallserscheinungen am Bewegungsapparat	2 350	3 481	18 753	22 342	50 796
Störungen der geistigen Entwicklung (z. B. Lernbehinderung, geistige Behinderung)	1 226	1 305	1 546	1 540	1 586
körperlich nicht begründbare (endogene) Psychosen (Schizophrenie, affektive Psychosen)	2 245	2 650	3 192	3 047	4 125
Neurosen; Persönlichkeits- und Verhaltensstörungen	2 725	3 159	3 188	2 504	3 175
Suchtkrankheiten	641	707	750	611	467
<b>Zusammen</b>	<b>11 391</b>	<b>14 292</b>	<b>18 753</b>	<b>22 342</b>	<b>50 796</b>
<b>Sonstige und ungenügend bezeichnete Behinderungen</b>					
nur Behinderungen mit Einzel-GdB unter 25	548	899	1 413	2 098	5 287
anderweitig nicht einzuordnende oder ungenügend bezeichnete Behinderungen	25 553	38 732	52 215	61 062	146 456
<b>Zusammen</b>	<b>26 101</b>	<b>39 631</b>	<b>53 628</b>	<b>63 160</b>	<b>151 743</b>
<b>Insgesamt</b>	<b>77 966</b>	<b>118 241</b>	<b>173 349</b>	<b>225 126</b>	<b>530 994</b>



Noch: **1. Schwerbehinderte Menschen am 31. Dezember 2011**  
**1.3 Nach Land der Staatsangehörigkeit, Geschlecht und Altersgruppen**

Land der Staatsangehörigkeit	Schwerbehinderte Menschen						
	männlich	weiblich	insgesamt	davon im Alter von ... bis unter ... Jahren			
				unter 4	4 – 6	6 – 15	15 – 18
<b>Europa</b>							
<b>Europäische Union</b>							
Deutschland	806 360	792 978	1 599 338	3 364	3 345	20 859	7 992
Belgien	337	210	547	–	–	6	1
Bulgarien	41	55	96	–	1	6	2
Dänemark	15	28	43	–	–	–	–
Estland	7	9	16	–	–	2	–
Finnland	11	65	76	–	–	1	–
Frankreich	197	255	452	2	1	7	1
Griechenland	3 028	2 128	5 156	2	7	44	20
Irland	23	22	45	–	–	–	–
Italien	5 742	2 404	8 146	9	7	65	38
Lettland	31	47	78	–	–	1	–
Litauen	19	25	44	–	–	3	–
Luxemburg	22	23	45	–	–	1	–
Malta	13	3	16	–	–	1	–
Niederlande	1 482	1 077	2 559	4	4	18	2
Österreich	403	281	684	–	–	4	–
Polen	669	826	1 495	4	3	37	16
Portugal	1 054	716	1 770	2	1	22	15
Rumänien	85	123	208	2	2	6	3
Schweden	19	28	47	–	1	2	–
Slowakei	11	19	30	1	–	2	–
Slowenien	107	104	211	–	–	1	–
Spanien	1 157	741	1 898	2	1	4	5
Tschechische Republik	29	32	61	–	–	2	–
Ungarn	108	75	183	1	–	2	2
Vereinigtes Königreich	769	294	1 063	–	1	3	7
Zypern	1	–	1	–	–	–	–
<b>Europäische Union zusammen</b>	<b>821 740</b>	<b>802 568</b>	<b>1 624 308</b>	<b>3 393</b>	<b>3 374</b>	<b>21 099</b>	<b>8 104</b>
Bosnien und Herzegowina	1 436	1 168	2 604	2	3	36	35
Island	29	19	48	–	1	–	2
Serbien	1 180	1 035	2 215	8	12	78	42
Kroatien	1 425	1 097	2 522	3	2	37	8
Mazedonien	619	434	1 053	2	3	23	7
Norwegen	10	19	29	–	–	–	–
Russische Föderation	779	849	1 628	2	1	32	12
Schweiz	82	74	156	–	–	2	–
Türkei	23 204	14 108	37 312	22	28	745	608
Sonstige europäische Länder	1 269	1 393	2 662	5	6	57	29
<b>Europa zusammen</b>	<b>851 773</b>	<b>822 764</b>	<b>1 674 537</b>	<b>3 437</b>	<b>3 430</b>	<b>22 109</b>	<b>8 847</b>

Noch: **1. Schwerbehinderte Menschen am 31. Dezember 2011**  
 Noch: **1.3 Nach Land der Staatsangehörigkeit, Geschlecht und Altersgruppen**

Land der Staatsangehörigkeit	Schwerbehinderte Menschen							
	noch: davon im Alter von ... bis unter ... Jahren							
	18 – 25	25 – 35	35 – 45	45 – 55	55 – 60	60 – 62	62 – 65	65 und mehr
<b>Europa</b>								
Europäische Union								
Deutschland	24 611	41 159	78 548	195 044	147 348	72 508	108 179	896 381
Belgien	6	6	31	84	79	40	57	237
Bulgarien	4	10	14	9	14	12	9	15
Dänemark	1	–	3	6	6	7	3	17
Estland	–	2	3	1	–	–	2	6
Finnland	–	–	1	3	9	15	16	31
Frankreich	9	11	29	62	61	46	78	145
Griechenland	81	177	405	684	577	288	580	2 291
Irland	–	2	5	9	6	2	6	15
Italien	159	290	507	1 140	1 124	604	1 010	3 193
Lettland	–	5	5	8	6	2	7	44
Litauen	1	8	6	4	2	3	2	15
Luxemburg	–	–	1	3	4	4	5	27
Malta	1	–	1	2	4	2	2	3
Niederlande	10	28	117	293	328	184	281	1 290
Österreich	2	9	32	73	56	50	73	385
Polen	36	101	181	300	263	121	153	280
Portugal	32	55	141	246	165	77	290	724
Rumänien	10	18	29	34	27	9	18	50
Schweden	1	1	–	4	7	2	6	23
Slowakei	–	2	5	2	7	2	3	6
Slowenien	1	7	15	15	35	22	39	76
Spanien	14	43	144	285	217	126	224	833
Tschechische Republik	–	3	11	10	12	3	6	14
Ungarn	3	8	15	17	31	13	23	68
Vereinigtes Königreich	12	27	51	200	156	95	123	388
Zypern	–	–	–	–	1	–	–	–
<b>Europäische Union zusammen</b>	<b>24 994</b>	<b>41 972</b>	<b>80 300</b>	<b>198 538</b>	<b>150 545</b>	<b>74 237</b>	<b>111 195</b>	<b>906 557</b>
Bosnien und Herzegowina	93	127	245	370	410	255	424	604
Island	–	4	1	6	3	3	5	23
Serbien	130	116	250	387	311	161	259	461
Kroatien	47	84	161	213	392	316	532	727
Mazedonien	26	52	114	141	134	126	180	245
Norwegen	–	2	2	2	3	–	4	16
Russische Föderation	24	67	136	185	115	42	84	928
Schweiz	2	2	10	21	11	5	15	88
Türkei	1 559	2 272	4 564	5 813	3 211	1 694	3 589	13 207
Sonstige europäische Länder	73	99	156	247	158	98	159	1 575
<b>Europa zusammen</b>	<b>26 948</b>	<b>44 797</b>	<b>85 939</b>	<b>205 923</b>	<b>155 293</b>	<b>76 937</b>	<b>116 446</b>	<b>924 431</b>

**Noch: 1. Schwerbehinderte Menschen am 31. Dezember 2011**  
**Noch: 1.3 Nach Land der Staatsangehörigkeit, Geschlecht und Altersgruppen**

Land der Staatsangehörigkeit	Schwerbehinderte Menschen						
	männlich	weiblich	insgesamt	davon im Alter von ... bis unter ... Jahren			
				unter 4	4 – 6	6 – 15	15 – 18
<b>Afrika</b>							
Ägypten	53	15	68	–	–	3	–
Äthiopien	28	17	45	–	–	1	–
Algerien	93	22	115	–	1	2	–
Ghana	71	33	104	–	3	4	–
Marokko	1 487	493	1 980	3	2	40	37
Tunesien	338	81	419	–	–	5	1
Sonstige afrikanische Länder	455	336	791	8	6	96	24
<b>Afrika zusammen</b>	<b>2 525</b>	<b>997</b>	<b>3 522</b>	<b>11</b>	<b>12</b>	<b>151</b>	<b>62</b>
<b>Amerika</b>							
Vereinigte Staaten/USA	100	70	170	1	–	3	1
Argentinien	6	9	15	–	–	–	–
Brasilien	27	52	79	–	–	1	–
Chile	13	20	33	–	–	–	–
Kanada	19	13	32	–	–	–	1
Sonstige amerikanische Länder	67	97	164	–	–	8	3
<b>Amerika zusammen</b>	<b>232</b>	<b>261</b>	<b>493</b>	<b>1</b>	<b>–</b>	<b>12</b>	<b>5</b>
<b>Asien</b>							
Afghanistan	191	157	348	–	1	16	9
China	28	24	52	–	–	5	1
Indien	150	142	292	–	1	4	2
Indonesien	12	12	24	–	–	–	–
Iran, Islamische Republik	501	320	821	–	1	19	14
Israel	26	23	49	–	–	2	–
Japan	14	35	49	–	–	–	1
Jordanien	82	20	102	–	–	1	–
Korea, Demokratische Volksrepublik	62	67	129	1	–	2	–
Libanon	295	168	463	1	5	27	21
Pakistan	92	37	129	1	2	5	1
Philippinen	18	75	93	–	–	2	1
Sonstige asiatische Länder	1 342	959	2 301	13	17	164	42
<b>Asien zusammen</b>	<b>2 813</b>	<b>2 039</b>	<b>4 852</b>	<b>16</b>	<b>27</b>	<b>247</b>	<b>92</b>
<b>Australien und Ozeanien</b>	<b>21</b>	<b>17</b>	<b>38</b>	<b>–</b>	<b>–</b>	<b>–</b>	<b>–</b>
<b>Staatenlos</b>	<b>157</b>	<b>62</b>	<b>219</b>	<b>–</b>	<b>–</b>	<b>5</b>	<b>1</b>
<b>Ungeklärt<sup>1)</sup></b>	<b>182</b>	<b>151</b>	<b>333</b>	<b>2</b>	<b>1</b>	<b>11</b>	<b>10</b>
<b>Ohne Angabe</b>	<b>3 181</b>	<b>2 114</b>	<b>5 295</b>	<b>–</b>	<b>1</b>	<b>17</b>	<b>20</b>
<b>Insgesamt</b>	<b>860 884</b>	<b>828 405</b>	<b>1 689 289</b>	<b>3 467</b>	<b>3 471</b>	<b>22 552</b>	<b>9 037</b>

1) einschl. von/nach See, unbekanntes Ausland

noch: **1. Schwerbehinderte Menschen am 31. Dezember 2011**  
 noch: **1.3 Nach Land der Staatsangehörigkeit, Geschlecht und Altersgruppen**

Land der Staatsangehörigkeit	Schwerbehinderte Menschen							
	noch: davon im Alter von ... bis unter ... Jahren							
	18 – 25	25 – 35	35 – 45	45 – 55	55 – 60	60 – 62	62 – 65	65 und mehr
<b>Afrika</b>								
Ägypten	1	–	12	11	11	3	3	24
Äthiopien	2	7	8	9	11	1	1	5
Algerien	–	3	13	21	18	7	4	46
Ghana	4	5	12	34	18	5	11	8
Marokko	92	151	231	139	177	110	164	834
Tunesien	13	36	23	35	56	58	73	119
Sonstige afrikanische Länder	47	80	141	186	58	21	28	96
<b>Afrika zusammen</b>	<b>159</b>	<b>282</b>	<b>440</b>	<b>435</b>	<b>349</b>	<b>205</b>	<b>284</b>	<b>1 132</b>
<b>Amerika</b>								
Vereinigte Staaten/USA	–	3	17	39	24	11	12	59
Argentinien	–	1	3	5	1	1	–	4
Brasilien	3	6	17	17	10	3	9	13
Chile	–	–	–	7	6	1	3	16
Kanada	1	1	3	3	6	1	2	14
Sonstige amerikanische Länder	7	17	26	30	18	11	9	35
<b>Amerika zusammen</b>	<b>11</b>	<b>28</b>	<b>66</b>	<b>101</b>	<b>65</b>	<b>28</b>	<b>35</b>	<b>141</b>
<b>Asien</b>								
Afghanistan	17	28	39	58	39	17	18	106
China	3	2	7	9	6	4	7	8
Indien	6	13	18	15	49	37	54	93
Indonesien	1	2	1	3	1	5	2	9
Iran, Islamische Republik	33	55	79	194	95	40	65	226
Israel	1	–	8	3	4	1	7	23
Japan	–	3	4	8	4	6	9	14
Jordanien	4	6	18	9	10	2	8	44
Korea, Demokratische Volksrepublik	1	3	6	10	21	19	24	42
Libanon	43	45	68	107	36	16	16	78
Pakistan	2	7	19	34	22	7	14	15
Philippinen	2	3	4	16	18	10	15	22
Sonstige asiatische Länder	122	197	362	496	239	96	120	433
<b>Asien zusammen</b>	<b>235</b>	<b>364</b>	<b>633</b>	<b>962</b>	<b>544</b>	<b>260</b>	<b>359</b>	<b>1 113</b>
<b>Australien und Ozeanien</b>	<b>–</b>	<b>–</b>	<b>4</b>	<b>11</b>	<b>5</b>	<b>–</b>	<b>3</b>	<b>15</b>
<b>Staatenlos</b>	<b>5</b>	<b>4</b>	<b>14</b>	<b>23</b>	<b>27</b>	<b>14</b>	<b>18</b>	<b>108</b>
<b>Ungeklärt<sup>1)</sup></b>	<b>21</b>	<b>27</b>	<b>31</b>	<b>56</b>	<b>32</b>	<b>23</b>	<b>22</b>	<b>97</b>
<b>Ohne Angabe</b>	<b>65</b>	<b>161</b>	<b>240</b>	<b>240</b>	<b>546</b>	<b>499</b>	<b>1 074</b>	<b>2 432</b>
<b>Insgesamt</b>	<b>27 444</b>	<b>45 663</b>	<b>87 367</b>	<b>207 751</b>	<b>156 861</b>	<b>77 966</b>	<b>118 241</b>	<b>929 469</b>

1) einschl. von/nach See, unbekanntes Ausland

**Noch: 1. Schwerbehinderte Menschen am 31. Dezember 2011**  
**1.4 Nach Art der schwersten Behinderung und Art der weiteren Behinderungen (Oberkategorien)**

Art der schwersten Behinderung	Schwerbehinderte Menschen					
	insgesamt	darunter mit		und zwar behindert durch		
		einer	zwei oder mehreren	Verlust oder Teilverlust von Gliedmaßen	Funktions-einschränkung von Gliedmaßen	Funktions-einschränkung der Wirbelsäule und des Rumpfes, Deformierung des Brustkorbes
	weiteren Behinderung(en)					
<b>männlich</b>						
<b>Verlust oder Teilverlust</b>						
eines Armes	1 486	412	172	–	76	121
eines Beines	3 730	1 210	640	–	146	368
beider Arme	270	78	24	–	13	16
beider Beine	463	155	78	–	11	39
eines Armes und eines Beines	141	38	13	–	2	8
von drei oder vier Gliedmaßen	49	9	–	–	–	1
<b>Zusammen</b>	<b>6 139</b>	<b>1 902</b>	<b>927</b>	<b>–</b>	<b>248</b>	<b>553</b>
<b>Funktioneinschränkung</b>						
eines Armes	6 029	2 112	538	8	–	633
eines Beines	16 076	5 688	1 632	17	–	1 903
beider Arme	1 916	751	222	4	–	287
beider Beine	54 928	21 260	10 237	56	–	10 408
eines Armes und eines Beines	3 607	1 153	461	10	–	251
von drei Gliedmaßen	878	309	109	–	–	117
beider Arme und beider Beine	8 070	2 528	838	9	–	812
<b>Zusammen</b>	<b>91 504</b>	<b>33 801</b>	<b>14 037</b>	<b>104</b>	<b>–</b>	<b>14 411</b>
<b>Funktioneinschränkung der Wirbelsäule und des Rumpfes, Deformierung des Brustkorbes</b>						
Deformierung des Brustkorbes mit Funktionseinschränkung der Wirbelsäule	139	40	11	–	8	1
Funktionseinschränkung der Wirbelsäule	29 334	13 320	3 103	40	3 559	6
Funktionseinschränkung der Wirbelsäule und der Gliedmaßen	58 356	24 689	6 331	70	4 720	8
sonstige Einschränkung der Stützfunktion des Rumpfes	533	134	47	–	22	19
<b>Zusammen</b>	<b>88 362</b>	<b>38 183</b>	<b>9 492</b>	<b>110</b>	<b>8 309</b>	<b>34</b>
<b>Blindheit und Sehbehinderung</b>						
Blindheit oder Verlust beider Augen	5 946	1 645	1 132	29	404	453
hochgradige Sehbehinderung	3 795	1 246	1 080	26	362	399
sonstige Sehbehinderung	18 372	7 374	3 958	51	1 489	2 387
<b>Zusammen</b>	<b>28 113</b>	<b>10 265</b>	<b>6 170</b>	<b>106</b>	<b>2 255</b>	<b>3 239</b>
<b>Sprach- oder Sprechstörungen, Taubheit, Schwerhörigkeit, Gleichgewichtsstörungen</b>						
Sprach- oder Sprechstörungen	392	104	31	1	17	19
Taubheit	3 604	729	228	6	96	146
Taubheit kombiniert mit Störungen der Sprachentwicklung und entsprechenden Störungen der geistigen Entwicklung	2 100	331	75	5	34	47
Schwerhörigkeit, auch kombiniert mit Gleichgewichtsstörungen	26 163	10 174	4 791	38	2 119	4 545
Gleichgewichtsstörungen	159	55	29	–	7	19
<b>Zusammen</b>	<b>32 418</b>	<b>11 393</b>	<b>5 154</b>	<b>50</b>	<b>2 273</b>	<b>4 776</b>
<b>Verlust einer Brust oder beider Brüste, Entstellungen u. a.</b>						
Kleinwuchs	97	26	9	–	6	6
Entstellung, belästigende oder abstoßende Absonderungen oder Gerüche	182	65	21	1	13	23
Verlust einer Brust oder beider Brüste	238	71	41	–	15	23
<b>Zusammen</b>	<b>517</b>	<b>162</b>	<b>71</b>	<b>1</b>	<b>34</b>	<b>52</b>

Noch: **1. Schwerbehinderte Menschen am 31. Dezember 2011**

Noch: **1.4 Nach Art der schwersten Behinderung und Art der weiteren Behinderungen (Oberkategorien)**

Art der schwersten Behinderung	Schwerbehinderte Menschen					
	noch: und zwar behindert durch					
	Blindheit und Sehbehinderung	Sprach- oder Sprechstörungen, Taubheit, Schwerhörigkeit, Gleichgewichtsstörungen	Verlust einer Brust oder beider Brüste, Entstellungen u. a.	Beeinträchtigung der Funktion von inneren Organen bzw. Organ-systemen	Querschnittslähmung, zerebrale Störungen, geistig-seelische Behinderungen, Suchtkrankheiten	sonstige und ungenügend bezeichnete Behinderungen
<b>männlich</b>						
<b>Verlust oder Teilverlust</b>						
eines Armes	23	39	1	162	46	288
eines Beines	82	83	1	694	166	950
beider Arme	7	7	–	19	12	52
beider Beine	17	8	–	83	32	121
eines Armes und eines Beines	2	2	–	13	6	31
von drei oder vier Gliedmaßen	1	–	–	2	2	3
<b>Zusammen</b>	<b>132</b>	<b>139</b>	<b>2</b>	<b>973</b>	<b>264</b>	<b>1 445</b>
<b>Funktioneinschränkung</b>						
eines Armes	86	150	1	608	213	1 489
eines Beines	311	358	6	1 993	414	3 950
beider Arme	25	54	3	187	57	578
beider Beine	1 274	1 992	16	10 681	1 856	15 451
eines Armes und eines Beines	111	90	1	541	155	916
von drei Gliedmaßen	18	31	1	115	29	216
beider Arme und beider Beine	157	211	3	933	261	1 818
<b>Zusammen</b>	<b>1 982</b>	<b>2 886</b>	<b>31</b>	<b>15 058</b>	<b>2 985</b>	<b>24 418</b>
<b>Funktioneinschränkung der Wirbelsäule und des Rumpfes, Deformierung des Brustkorbes</b>						
Deformierung des Brustkorbes mit Funktionseinschränkung der Wirbelsäule	1	2	–	16	5	29
Funktionseinschränkung der Wirbelsäule	546	1 168	8	4 257	1 384	8 558
Funktionseinschränkung der Wirbelsäule und der Gliedmaßen	1 170	2 684	12	9 720	2 361	16 606
sonstige Einschränkung der Stützfunktion des Rumpfes	6	10	–	48	15	108
<b>Zusammen</b>	<b>1 723</b>	<b>3 864</b>	<b>20</b>	<b>14 041</b>	<b>3 765</b>	<b>25 301</b>
<b>Blindheit und Sehbehinderung</b>						
Blindheit oder Verlust beider Augen	–	299	4	962	444	1 314
hochgradige Sehbehinderung	–	278	–	921	320	1 100
sonstige Sehbehinderung	–	955	5	3 595	1 284	5 524
<b>Zusammen</b>	<b>–</b>	<b>1 532</b>	<b>9</b>	<b>5 478</b>	<b>2 048</b>	<b>7 938</b>
<b>Sprach- oder Sprechstörungen, Taubheit, Schwerhörigkeit, Gleichgewichtsstörungen</b>						
Sprach- oder Sprechstörungen	7	7	–	35	15	65
Taubheit	87	2	1	195	121	531
Taubheit kombiniert mit Störungen der Sprachentwicklung und entsprechenden Störungen der geistigen Entwicklung	48	–	2	89	44	212
Schwerhörigkeit, auch kombiniert mit Gleichgewichtsstörungen	771	12	9	3 880	1 496	6 886
Gleichgewichtsstörungen	7	–	–	26	14	40
<b>Zusammen</b>	<b>920</b>	<b>21</b>	<b>12</b>	<b>4 225</b>	<b>1 690</b>	<b>7 734</b>
<b>Verlust einer Brust oder beider Brüste, Entstellungen u. a.</b>						
Kleinwuchs	1	3	–	7	6	15
Entstellung, belästigende oder abstoßende Absonderungen oder Gerüche	7	7	–	18	5	33
Verlust einer Brust oder beider Brüste	6	6	–	34	14	55
<b>Zusammen</b>	<b>14</b>	<b>16</b>	<b>–</b>	<b>59</b>	<b>25</b>	<b>103</b>

**Noch: 1. Schwerbehinderte Menschen am 31. Dezember 2011**  
**Noch: 1.4 Nach Art der schwersten Behinderung und Art der weiteren Behinderungen (Oberkategorien)**

Art der schwersten Behinderung	Schwerbehinderte Menschen					
	insgesamt	darunter mit		und zwar behindert durch		
		einer	zwei oder mehreren	Verlust oder Teilverlust von Gliedmaßen	Funktions-einschränkung von Gliedmaßen	Funktions-einschränkung der Wirbelsäule und des Rumpfes, Deformierung des Brustkorbes
	weiteren Behinderung(en)					
noch: männlich						
<b>Beeinträchtigung der Funktion von inneren Organen bzw. Organsystemen</b>						
von Herz-Kreislauf	24 335	9 778	2 664	37	1 953	3 562
von Herz-Kreislauf und einem oder mehreren weiteren inneren Organen	38 558	16 929	6 357	71	3 796	7 157
der oberen Atemwege	2 438	780	273	2	164	269
der oberen Atemwege und eines oder mehrerer weiterer innerer Organe	2 293	967	350	2	192	318
der tieferen Atemwege und Lungen	17 756	6 381	2 012	25	1 124	2 402
der tieferen Atemwege und Lungen sowie eines oder mehrerer weiterer innerer Organe	14 016	5 704	2 311	22	1 174	2 176
der Verdauungsorgane	17 089	5 835	1 580	25	1 066	1 841
der Verdauungsorgane und eines oder mehrerer weiterer innerer Organe	12 569	5 209	1 890	27	1 045	1 694
der Harnorgane	10 744	3 873	1 259	30	761	1 068
der Harnorgane und eines oder mehrerer weiterer innerer Organe	10 353	4 328	1 804	38	1 011	1 174
der Geschlechtsorgane	16 958	4 241	1 520	27	1 007	1 482
der Geschlechtsorgane und eines oder mehrerer weiterer innerer Organe	10 165	3 664	1 650	20	909	1 369
der inneren Sekretion und/oder des Stoffwechsels	12 309	3 925	757	17	651	864
der inneren Sekretion und/oder des Stoffwechsels und eines oder mehrerer weiterer innerer Organe	9 270	3 650	891	10	683	826
des Blutes und des Retikulo-Endothelialen Systems	4 666	1 241	292	12	229	287
des Blutes und des Retikulo-Endothelialen Systems und eines oder mehrerer weiterer innerer Organe	3 016	1 157	372	5	203	283
<b>Zusammen</b>	<b>206 535</b>	<b>77 662</b>	<b>25 982</b>	<b>370</b>	<b>15 968</b>	<b>26 772</b>
<b>Querschnittslähmung, zerebrale Störungen, geistig-seelische Behinderungen, Suchtkrankheiten</b>						
Querschnittslähmung	1 327	161	32	2	–	7
hirnorganische Anfälle (auch mit geistig-seelischen Störungen) ohne neurologische Ausfallerscheinungen am Bewegungsapparat	10 327	2 674	751	14	442	659
hirnorganische Anfälle (auch mit geistig-seelischen Störungen) mit neurologischen Ausfallerscheinungen am Bewegungsapparat	5 207	1 198	381	2	–	284
hirnorganisches Psychosyndrom (Hirnleistungsschwäche, organische Wesensänderung) ohne neurologische Ausfallerscheinungen am Bewegungsapparat; symptomatische Psychosen	15 767	4 854	2 763	26	1 256	1 591
hirnorganisches Psychosyndrom (Hirnleistungsschwäche, organische Wesensänderung) mit neurologischen Ausfallerscheinungen am Bewegungsapparat	33 330	10 944	5 471	66	–	3 089
Störungen der geistigen Entwicklung (z. B. Lernbehinderung, geistige Behinderung)	32 754	4 045	588	22	617	418
körperlich nicht begründbare (endogene) Psychosen (Schizophrenie, affektive Psychosen)	20 692	4 058	1 017	26	597	1 105
Neurosen; Persönlichkeits- und Verhaltensstörungen	16 626	4 687	1 111	16	612	1 602
Suchtkrankheiten	7 114	2 488	784	16	524	428
<b>Zusammen</b>	<b>143 144</b>	<b>35 109</b>	<b>12 898</b>	<b>190</b>	<b>4 048</b>	<b>9 183</b>
<b>Sonstige und ungenügend bezeichnete Behinderungen</b>						
nur Behinderungen mit Einzel-GdB unter 25	6 913	–	–	–	–	–
anderweitig nicht einzuordnende oder ungenügend bezeichnete Behinderungen	257 239	59 064	19 490	422	14 312	27 896
<b>Zusammen</b>	<b>264 152</b>	<b>59 064</b>	<b>19 490</b>	<b>422</b>	<b>14 312</b>	<b>27 896</b>
<b>Insgesamt</b>	<b>860 884</b>	<b>267 541</b>	<b>94 221</b>	<b>1 353</b>	<b>47 447</b>	<b>86 916</b>

## Noch: 1. Schwerbehinderte Menschen am 31. Dezember 2011

## Noch: 1.4 Nach Art der schwersten Behinderung und Art der weiteren Behinderungen (Oberkategorien)

Art der schwersten Behinderung	Schwerbehinderte Menschen					
	noch: und zwar behindert durch					
	Blindheit und Sehbehinderung	Sprach- oder Sprechstörungen, Taubheit, Schwerhörigkeit, Gleichgewichtsstörungen	Verlust einer Brust oder beider Brüste, Entstellungen u. a.	Beeinträchtigung der Funktion von inneren Organen bzw. Organ-systemen	Querschnittslähmung, zerebrale Störungen, geistig-seelische Behinderungen, Suchtkrankheiten	sonstige und ungenügend bezeichnete Behinderungen
noch: männlich						
<b>Beeinträchtigung der Funktion von inneren Organen bzw. Organsystemen</b>						
von Herz-Kreislauf	514	763	4	–	989	7 284
von Herz-Kreislauf und einem oder mehreren weiteren inneren Organen	983	1 559	10	–	1 741	14 326
der oberen Atemwege	55	90	–	–	89	657
der oberen Atemwege und eines oder mehrerer weiterer innerer Organe	54	94	1	–	115	891
der tieferen Atemwege und Lungen	351	534	4	–	669	5 296
der tieferen Atemwege und Lungen sowie eines oder mehrerer weiterer innerer Organe	319	553	2	–	612	5 468
der Verdauungsorgane	301	412	5	–	676	4 669
der Verdauungsorgane und eines oder mehrerer weiterer innerer Organe	245	393	4	–	689	4 892
der Harnorgane	230	282	4	–	419	3 597
der Harnorgane und eines oder mehrerer weiterer innerer Organe	314	313	4	–	478	4 604
der Geschlechtsorgane	263	434	6	–	449	3 613
der Geschlechtsorgane und eines oder mehrerer weiterer innerer Organe	239	395	–	–	393	3 639
der inneren Sekretion und/oder des Stoffwechsels	305	199	2	–	481	2 920
der inneren Sekretion und/oder des Stoffwechsels und eines oder mehrerer weiterer innerer Organe	290	188	–	–	353	3 082
des Blutes und des Retikulo-Endothelialen Systems	52	56	2	–	182	1 005
des Blutes und des Retikulo-Endothelialen Systems und eines oder mehrerer weiterer innerer Organe	62	81	1	–	150	1 116
<b>Zusammen</b>	<b>4 577</b>	<b>6 346</b>	<b>49</b>	<b>–</b>	<b>8 485</b>	<b>67 059</b>
<b>Querschnittslähmung, zerebrale Störungen, geistig-seelische Behinderungen, Suchtkrankheiten</b>						
Querschnittslähmung	4	13	–	57	29	113
hirnorganische Anfälle (auch mit geistig-seelischen Störungen) ohne neurologische Ausfallerscheinungen am Bewegungsapparat	265	174	4	780	29	1 809
hirnorganische Anfälle (auch mit geistig-seelischen Störungen) mit neurologischen Ausfallerscheinungen am Bewegungsapparat	189	93	1	420	11	960
hirnorganisches Psychosyndrom (Hirnleistungsschwäche, organische Wesensänderung) ohne neurologische Ausfallerscheinungen am Bewegungsapparat; symptomatische Psychosen	598	574	1	2 707	29	3 598
hirnorganisches Psychosyndrom (Hirnleistungsschwäche, organische Wesensänderung) mit neurologischen Ausfallerscheinungen am Bewegungsapparat	1 455	1 123	8	6 210	91	9 844
Störungen der geistigen Entwicklung (z. B. Lernbehinderung, geistige Behinderung)	726	405	17	883	25	2 108
körperlich nicht begründbare (endogene) Psychosen (Schizophrenie, affektive Psychosen)	251	324	5	1 219	67	2 498
Neurosen; Persönlichkeits- und Verhaltensstörungen	254	446	2	1 214	38	2 725
Suchtkrankheiten	149	117	2	954	154	1 712
<b>Zusammen</b>	<b>3 891</b>	<b>3 269</b>	<b>40</b>	<b>14 444</b>	<b>473</b>	<b>25 367</b>
<b>Sonstige und ungenügend bezeichnete Behinderungen</b>						
nur Behinderungen mit Einzel-GdB unter 25	–	–	–	–	–	–
anderweitig nicht einzuordnende oder ungenügend bezeichnete Behinderungen	5 453	6 965	53	34 590	8 353	–
<b>Zusammen</b>	<b>5 453</b>	<b>6 965</b>	<b>53</b>	<b>34 590</b>	<b>8 353</b>	<b>–</b>
<b>Insgesamt</b>	<b>18 692</b>	<b>25 038</b>	<b>216</b>	<b>88 868</b>	<b>28 088</b>	<b>159 365</b>



**Noch: 1. Schwerbehinderte Menschen am 31. Dezember 2011**  
**Noch: 1.4 Nach Art der schwersten Behinderung und Art der weiteren Behinderungen (Oberkategorien)**

Art der schwersten Behinderung	Schwerbehinderte Menschen					
	insgesamt	darunter mit		und zwar behindert durch		
		einer	zwei oder mehreren	Verlust oder Teilverlust von Gliedmaßen	Funktions-einschränkung von Gliedmaßen	Funktions-einschränkung der Wirbelsäule und des Rumpfes, Deformierung des Brustkorbes
	weiteren Behinderung(en)					
<b>weiblich</b>						
<b>Verlust oder Teilverlust</b>						
eines Armes	909	240	110	–	44	89
eines Beines	1 195	398	187	–	54	97
beider Arme	106	28	17	–	11	9
beider Beine	221	70	41	–	4	32
eines Armes und eines Beines	40	11	5	–	–	–
von drei oder vier Gliedmaßen	23	2	4	–	2	–
<b>Zusammen</b>	<b>2 494</b>	<b>749</b>	<b>364</b>	<b>–</b>	<b>115</b>	<b>227</b>
<b>Funktioneinschränkung</b>						
eines Armes	2 737	930	277	2	–	302
eines Beines	10 904	3 950	1 306	10	–	1 476
beider Arme	1 812	750	254	1	–	306
beider Beine	72 391	28 080	15 589	60	–	16 429
eines Armes und eines Beines	2 559	844	337	4	–	205
von drei Gliedmaßen	622	220	99	2	–	103
beider Arme und beider Beine	14 130	4 942	1 846	7	–	1 798
<b>Zusammen</b>	<b>105 155</b>	<b>39 716</b>	<b>19 708</b>	<b>86</b>	<b>–</b>	<b>20 619</b>
<b>Funktioneinschränkung der Wirbelsäule und des Rumpfes, Deformierung des Brustkorbes</b>						
Deformierung des Brustkorbes mit Funktionseinschränkung der Wirbelsäule	130	45	9	–	8	–
Funktionseinschränkung der Wirbelsäule	26 413	12 415	3 776	30	3 999	10
Funktionseinschränkung der Wirbelsäule und der Gliedmaßen	58 262	25 092	8 558	41	5 389	8
sonstige Einschränkung der Stützfunktion des Rumpfes	548	154	42	–	21	32
<b>Zusammen</b>	<b>85 353</b>	<b>37 706</b>	<b>12 385</b>	<b>71</b>	<b>9 417</b>	<b>50</b>
<b>Blindheit und Sehbehinderung</b>						
Blindheit oder Verlust beider Augen	8 393	2 421	2 166	12	795	1 026
hochgradige Sehbehinderung	6 869	2 424	2 159	18	882	983
sonstige Sehbehinderung	25 776	9 876	7 280	37	3 200	4 147
<b>Zusammen</b>	<b>41 038</b>	<b>14 721</b>	<b>11 605</b>	<b>67</b>	<b>4 877</b>	<b>6 156</b>
<b>Sprach- oder Sprechstörungen, Taubheit, Schwerhörigkeit, Gleichgewichtsstörungen</b>						
Sprach- oder Sprechstörungen	223	71	24	–	10	15
Taubheit	3 733	692	300	2	125	153
Taubheit kombiniert mit Störungen der Sprachentwicklung und entsprechenden Störungen der geistigen Entwicklung	1 912	332	78	1	41	50
Schwerhörigkeit, auch kombiniert mit Gleichgewichtsstörungen	21 533	7 860	4 932	18	2 228	3 550
Gleichgewichtsstörungen	246	106	70	–	33	42
<b>Zusammen</b>	<b>27 647</b>	<b>9 061</b>	<b>5 404</b>	<b>21</b>	<b>2 437</b>	<b>3 810</b>
<b>Verlust einer Brust oder beider Brüste, Entstellungen u. a.</b>						
Kleinwuchs	184	59	21	–	14	20
Entstellung, belästigende oder abstoßende Absonderungen oder Gerüche	180	64	20	1	10	25
Verlust einer Brust oder beider Brüste	37 651	10 239	3 692	29	2 181	3 564
<b>Zusammen</b>	<b>38 015</b>	<b>10 362</b>	<b>3 733</b>	<b>30</b>	<b>2 205</b>	<b>3 609</b>

Noch: 1. **Schwerbehinderte Menschen am 31. Dezember 2011**Noch: 1.4 **Nach Art der schwersten Behinderung und Art der weiteren Behinderungen (Oberkategorien)**

Art der schwersten Behinderung	Schwerbehinderte Menschen					
	noch: und zwar behindert durch					
	Blindheit und Sehbehinderung	Sprach- oder Sprechstörungen, Taubheit, Schwerhörigkeit, Gleichgewichtsstörungen	Verlust einer Brust oder beider Brüste, Entstellungen u. a.	Beeinträchtigung der Funktion von inneren Organen bzw. Organ-systemen	Querschnittslähmung, zerebrale Störungen, geistig-seelische Behinderungen, Suchtkrankheiten	sonstige und ungenügend bezeichnete Behinderungen
<b>weiblich</b>						
<b>Verlust oder Teilverlust</b>						
eines Armes	9	14	17	67	43	177
eines Beines	30	27	10	194	65	295
beider Arme	2	3	2	8	3	24
beider Beine	5	4	1	37	12	57
eines Armes und eines Beines	–	–	–	8	1	12
von drei oder vier Gliedmaßen	–	–	–	3	1	4
<b>Zusammen</b>	<b>46</b>	<b>48</b>	<b>30</b>	<b>317</b>	<b>125</b>	<b>569</b>
<b>Funktioneinschränkung</b>						
eines Armes	47	39	71	240	95	688
eines Beines	207	219	126	1 250	376	2 898
beider Arme	34	39	36	153	68	621
beider Beine	2 325	2 436	1 206	12 704	2 671	21 427
eines Armes und eines Beines	110	65	38	328	134	634
von drei Gliedmaßen	16	20	11	95	31	140
beider Arme und beider Beine	311	292	186	1 716	573	3 751
<b>Zusammen</b>	<b>3 050</b>	<b>3 110</b>	<b>1 674</b>	<b>16 486</b>	<b>3 948</b>	<b>30 159</b>
<b>Funktioneinschränkung der Wirbelsäule und des Rumpfes, Deformierung des Brustkorbes</b>						
Deformierung des Brustkorbes mit Funktionseinschränkung der Wirbelsäule	–	1	3	19	6	26
Funktionseinschränkung der Wirbelsäule	601	770	328	3 704	1 661	8 864
Funktionseinschränkung der Wirbelsäule und der Gliedmaßen	1 650	1 920	1 043	9 937	3 357	18 863
sonstige Einschränkung der Stützfunktion des Rumpfes	7	6	8	55	12	97
<b>Zusammen</b>	<b>2 258</b>	<b>2 697</b>	<b>1 382</b>	<b>13 715</b>	<b>5 036</b>	<b>27 850</b>
<b>Blindheit und Sehbehinderung</b>						
Blindheit oder Verlust beider Augen	–	438	89	1 493	663	2 237
hochgradige Sehbehinderung	–	439	103	1 575	588	2 154
sonstige Sehbehinderung	–	1 425	412	5 063	1 670	8 482
<b>Zusammen</b>	<b>–</b>	<b>2 302</b>	<b>604</b>	<b>8 131</b>	<b>2 921</b>	<b>12 873</b>
<b>Sprach- oder Sprechstörungen, Taubheit, Schwerhörigkeit, Gleichgewichtsstörungen</b>						
Sprach- oder Sprechstörungen	5	4	2	18	14	51
Taubheit	105	4	21	210	143	529
Taubheit kombiniert mit Störungen der Sprachentwicklung und entsprechenden Störungen der geistigen Entwicklung	62	1	10	59	54	210
Schwerhörigkeit, auch kombiniert mit Gleichgewichtsstörungen	1 043	6	347	2 930	1 352	6 250
Gleichgewichtsstörungen	26	–	5	49	12	79
<b>Zusammen</b>	<b>1 241</b>	<b>15</b>	<b>385</b>	<b>3 266</b>	<b>1 575</b>	<b>7 119</b>
<b>Verlust einer Brust oder beider Brüste, Entstellungen u. a.</b>						
Kleinwuchs	2	7	1	23	9	25
Entstellung, belästigende oder abstoßende Absonderungen oder Gerüche	6	5	1	15	10	31
Verlust einer Brust oder beider Brüste	495	554	2	2 628	1 337	6 833
<b>Zusammen</b>	<b>503</b>	<b>566</b>	<b>4</b>	<b>2 666</b>	<b>1 356</b>	<b>6 889</b>

**Noch: 1. Schwerbehinderte Menschen am 31. Dezember 2011**  
**Noch: 1.4 Nach Art der schwersten Behinderung und Art der weiteren Behinderungen (Oberkategorien)**

Art der schwersten Behinderung	Schwerbehinderte Menschen					
	insgesamt	darunter mit		und zwar behindert durch		
		einer	zwei oder mehreren	Verlust oder Teilverlust von Gliedmaßen	Funktions-einschränkung von Gliedmaßen	Funktions-einschränkung der Wirbelsäule und des Rumpfes, Deformierung des Brustkorbes
	weiteren Behinderung(en)					
<b>noch: weiblich</b>						
<b>Beeinträchtigung der Funktion von inneren Organen bzw. Organsystemen</b>						
von Herz-Kreislauf	12 938	5 283	2 388	15	1 516	2 577
von Herz-Kreislauf und einem oder mehreren weiteren inneren Organen	23 659	10 478	5 879	30	3 400	5 678
der oberen Atemwege	1 065	345	129	2	67	122
der oberen Atemwege und eines oder mehrerer weiterer innerer Organe	1 108	425	163	1	79	200
der tieferen Atemwege und Lungen	12 350	4 475	1 470	5	859	1 716
der tieferen Atemwege und Lungen sowie eines oder mehrerer weiterer innerer Organe	9 753	3 983	1 584	9	791	1 578
der Verdauungsorgane	13 524	4 258	1 316	19	850	1 336
der Verdauungsorgane und eines oder mehrerer weiterer innerer Organe	9 868	3 788	1 546	10	877	1 371
der Harnorgane	6 640	2 408	868	8	529	733
der Harnorgane und eines oder mehrerer weiterer innerer Organe	6 227	2 597	1 154	8	621	787
der Geschlechtsorgane	18 421	3 637	836	19	731	1 025
der Geschlechtsorgane und eines oder mehrerer weiterer innerer Organe	8 097	2 701	840	9	579	858
der inneren Sekretion und/oder des Stoffwechsels	9 683	2 890	688	8	520	654
der inneren Sekretion und/oder des Stoffwechsels und eines oder mehrerer weiterer innerer Organe	7 386	2 861	874	9	632	709
des Blutes und des Retikulo-Endothelialen Systems	3 385	991	209	3	173	228
des Blutes und des Retikulo-Endothelialen Systems und eines oder mehrerer weiterer innerer Organe	2 341	854	325	2	200	265
<b>Zusammen</b>	<b>146 445</b>	<b>51 974</b>	<b>20 269</b>	<b>157</b>	<b>12 424</b>	<b>19 837</b>
<b>Querschnittslähmung, zerebrale Störungen, geistig-seelische Behinderungen, Suchtkrankheiten</b>						
Querschnittslähmung	595	91	22	1	–	7
hirnorganische Anfälle (auch mit geistig-seelischen Störungen) ohne neurologische Ausfallerscheinungen am Bewegungsapparat	8 639	2 327	704	6	430	562
hirnorganische Anfälle (auch mit geistig-seelischen Störungen) mit neurologischen Ausfallerscheinungen am Bewegungsapparat	4 784	1 137	399	2	–	299
hirnorganisches Psychosyndrom (Hirnleistungsschwäche, organische Wesensänderung) ohne neurologische Ausfallerscheinungen am Bewegungsapparat; symptomatische Psychosen	15 187	4 744	3 376	25	1 732	1 966
hirnorganisches Psychosyndrom (Hirnleistungsschwäche, organische Wesensänderung) mit neurologischen Ausfallerscheinungen am Bewegungsapparat	31 641	10 516	5 552	33	–	3 516
Störungen der geistigen Entwicklung (z. B. Lernbehinderung, geistige Behinderung)	23 395	3 185	598	18	574	457
körperlich nicht begründbare (endogene) Psychosen (Schizophrenie, affektive Psychosen)	21 307	5 094	1 521	12	952	1 746
Neurosen; Persönlichkeits- und Verhaltensstörungen	21 330	6 597	1 640	14	1 090	2 401
Suchtkrankheiten	2 550	849	292	2	202	166
<b>Zusammen</b>	<b>129 428</b>	<b>34 540</b>	<b>14 104</b>	<b>113</b>	<b>4 980</b>	<b>11 120</b>
<b>Sonstige und ungenügend bezeichnete Behinderungen</b>						
nur Behinderungen mit Einzel-GdB unter 25	6 240	–	–	–	–	–
anderweitig nicht einzuordnende oder ungenügend bezeichnete Behinderungen	246 590	53 072	18 955	237	13 868	27 948
<b>Zusammen</b>	<b>252 830</b>	<b>53 072</b>	<b>18 955</b>	<b>237</b>	<b>13 868</b>	<b>27 948</b>
<b>Insgesamt</b>	<b>828 405</b>	<b>251 901</b>	<b>106 527</b>	<b>782</b>	<b>50 323</b>	<b>93 376</b>

## Noch: 1. Schwerbehinderte Menschen am 31. Dezember 2011

## Noch: 1.4 Nach Art der schwersten Behinderung und Art der weiteren Behinderungen (Oberkategorien)

Art der schwersten Behinderung	Schwerbehinderte Menschen					
	noch: und zwar behindert durch					
	Blindheit und Sehbehinderung	Sprach- oder Sprechstörungen, Taubheit, Schwerhörigkeit, Gleichgewichtsstörungen	Verlust einer Brust oder beider Brüste, Entstellungen u. a.	Beeinträchtigung der Funktion von inneren Organen bzw. Organ-systemen	Querschnittslähmung, zerebrale Störungen, geistig-seelische Behinderungen, Suchtkrankheiten	sonstige und ungenügend bezeichnete Behinderungen
noch: weiblich						
<b>Beeinträchtigung der Funktion von inneren Organen bzw. Organsystemen</b>						
von Herz-Kreislauf	428	414	204	–	624	4 281
von Herz-Kreislauf und einem oder mehreren weiteren inneren Organen	908	932	389	–	1 227	9 672
der oberen Atemwege	13	27	22	–	44	306
der oberen Atemwege und eines oder mehrerer weiterer innerer Organe	30	20	9	–	38	374
der tieferen Atemwege und Lungen	248	249	187	–	620	3 531
der tieferen Atemwege und Lungen sowie eines oder mehrerer weiterer innerer Organe	234	263	161	–	483	3 632
der Verdauungsorgane	261	265	203	–	581	3 375
der Verdauungsorgane und eines oder mehrerer weiterer innerer Organe	233	208	194	–	516	3 471
der Harnorgane	174	152	99	–	299	2 150
der Harnorgane und eines oder mehrerer weiterer innerer Organe	221	173	92	–	303	2 700
der Geschlechtsorgane	184	177	117	–	476	2 580
der Geschlechtsorgane und eines oder mehrerer weiterer innerer Organe	143	136	80	–	324	2 252
der inneren Sekretion und/oder des Stoffwechsels	272	124	67	–	391	2 230
der inneren Sekretion und/oder des Stoffwechsels und eines oder mehrerer weiterer innerer Organe	287	138	71	–	344	2 419
des Blutes und des Retikulo-Endothelialen Systems	53	37	38	–	118	759
des Blutes und des Retikulo-Endothelialen Systems und eines oder mehrerer weiterer innerer Organe	49	50	36	–	91	811
<b>Zusammen</b>	<b>3 738</b>	<b>3 365</b>	<b>1 969</b>	<b>–</b>	<b>6 479</b>	<b>44 543</b>
<b>Querschnittslähmung, zerebrale Störungen, geistig-seelische Behinderungen, Suchtkrankheiten</b>						
Querschnittslähmung	7	3	–	34	22	61
hirnorganische Anfälle (auch mit geistig-seelischen Störungen) ohne neurologische Ausfallerscheinungen am Bewegungsapparat	245	142	61	571	11	1 707
hirnorganische Anfälle (auch mit geistig-seelischen Störungen) mit neurologischen Ausfallerscheinungen am Bewegungsapparat	187	96	27	396	2	926
hirnorganisches Psychosyndrom (Hirnleistungsschwäche, organische Wesensänderung) ohne neurologische Ausfallerscheinungen am Bewegungsapparat; symptomatische Psychosen	753	559	177	2 461	16	3 807
hirnorganisches Psychosyndrom (Hirnleistungsschwäche, organische Wesensänderung) mit neurologischen Ausfallerscheinungen am Bewegungsapparat	1 637	953	378	5 077	32	9 994
Störungen der geistigen Entwicklung (z. B. Lernbehinderung, geistige Behinderung)	573	321	50	693	3	1 692
körperlich nicht begründbare (endogene) Psychosen (Schizophrenie, affektive Psychosen)	314	309	216	1 287	22	3 278
Neurosen; Persönlichkeits- und Verhaltensstörungen	348	402	214	1 354	25	4 029
Suchtkrankheiten	47	42	28	293	60	593
<b>Zusammen</b>	<b>4 111</b>	<b>2 827</b>	<b>1 151</b>	<b>12 166</b>	<b>193</b>	<b>26 087</b>
<b>Sonstige und ungenügend bezeichnete Behinderungen</b>						
nur Behinderungen mit Einzel-GdB unter 25	–	–	–	–	–	–
anderweitig nicht einzuordnende oder ungenügend bezeichnete Behinderungen	5 755	5 262	3 667	25 853	8 392	–
<b>Zusammen</b>	<b>5 755</b>	<b>5 262</b>	<b>3 667</b>	<b>25 853</b>	<b>8 392</b>	<b>–</b>
<b>Insgesamt</b>	<b>20 702</b>	<b>20 192</b>	<b>10 866</b>	<b>82 600</b>	<b>30 025</b>	<b>156 089</b>

**Noch: 1. Schwerbehinderte Menschen am 31. Dezember 2011**  
**Noch: 1.4 Nach Art der schwersten Behinderung und Art der weiteren Behinderungen (Oberkategorien)**

Art der schwersten Behinderung	Schwerbehinderte Menschen					
	insgesamt	darunter mit		und zwar behindert durch		
		einer	zwei oder mehreren	Verlust oder Teilverlust von Gliedmaßen	Funktions-einschränkung von Gliedmaßen	Funktions-einschränkung der Wirbelsäule und des Rumpfes, Deformierung des Brustkorbes
	weiteren Behinderung(en)					
<b>Insgesamt</b>						
<b>Verlust oder Teilverlust</b>						
eines Armes	2 395	652	282	–	120	210
eines Beines	4 925	1 608	827	–	200	465
beider Arme	376	106	41	–	24	25
beider Beine	684	225	119	–	15	71
eines Armes und eines Beines	181	49	18	–	2	8
von drei oder vier Gliedmaßen	72	11	4	–	2	1
<b>Zusammen</b>	<b>8 633</b>	<b>2 651</b>	<b>1 291</b>	<b>–</b>	<b>363</b>	<b>780</b>
<b>Funktioneinschränkung</b>						
eines Armes	8 766	3 042	815	10	–	935
eines Beines	26 980	9 638	2 938	27	–	3 379
beider Arme	3 728	1 501	476	5	–	593
beider Beine	127 319	49 340	25 826	116	–	26 837
eines Armes und eines Beines	6 166	1 997	798	14	–	456
von drei Gliedmaßen	1 500	529	208	2	–	220
beider Arme und beider Beine	22 200	7 470	2 684	16	–	2 610
<b>Zusammen</b>	<b>196 659</b>	<b>73 517</b>	<b>33 745</b>	<b>190</b>	<b>–</b>	<b>35 030</b>
<b>Funktioneinschränkung der Wirbelsäule und des Rumpfes, Deformierung des Brustkorbes</b>						
Deformierung des Brustkorbes mit Funktionseinschränkung der Wirbelsäule	269	85	20	–	16	1
Funktionseinschränkung der Wirbelsäule	55 747	25 735	6 879	70	7 558	16
Funktionseinschränkung der Wirbelsäule und der Gliedmaßen	116 618	49 781	14 889	111	10 109	16
sonstige Einschränkung der Stützfunktion des Rumpfes	1 081	288	89	–	43	51
<b>Zusammen</b>	<b>173 715</b>	<b>75 889</b>	<b>21 877</b>	<b>181</b>	<b>17 726</b>	<b>84</b>
<b>Blindheit und Sehbehinderung</b>						
Blindheit oder Verlust beider Augen	14 339	4 066	3 298	41	1 199	1 479
hochgradige Sehbehinderung	10 664	3 670	3 239	44	1 244	1 382
sonstige Sehbehinderung	44 148	17 250	11 238	88	4 689	6 534
<b>Zusammen</b>	<b>69 151</b>	<b>24 986</b>	<b>17 775</b>	<b>173</b>	<b>7 132</b>	<b>9 395</b>
<b>Sprach- oder Sprechstörungen, Taubheit, Schwerhörigkeit, Gleichgewichtsstörungen</b>						
Sprach- oder Sprechstörungen	615	175	55	1	27	34
Taubheit	7 337	1 421	528	8	221	299
Taubheit kombiniert mit Störungen der Sprachentwicklung und entsprechenden Störungen der geistigen Entwicklung	4 012	663	153	6	75	97
Schwerhörigkeit, auch kombiniert mit Gleichgewichtsstörungen	47 696	18 034	9 723	56	4 347	8 095
Gleichgewichtsstörungen	405	161	99	–	40	61
<b>Zusammen</b>	<b>60 065</b>	<b>20 454</b>	<b>10 558</b>	<b>71</b>	<b>4 710</b>	<b>8 586</b>
<b>Verlust einer Brust oder beider Brüste, Entstellungen u. a.</b>						
Kleinwuchs	281	85	30	–	20	26
Entstellung, belästigende oder abstoßende Absonderungen oder Gerüche	362	129	41	2	23	48
Verlust einer Brust oder beider Brüste	37 889	10 310	3 733	29	2 196	3 587
<b>Zusammen</b>	<b>38 532</b>	<b>10 524</b>	<b>3 804</b>	<b>31</b>	<b>2 239</b>	<b>3 661</b>

Noch: 1. **Schwerbehinderte Menschen am 31. Dezember 2011**Noch: 1.4 **Nach Art der schwersten Behinderung und Art der weiteren Behinderungen (Oberkategorien)**

Art der schwersten Behinderung	Schwerbehinderte Menschen					
	noch: und zwar behindert durch					
	Blindheit und Sehbehinderung	Sprach- oder Sprechstörungen, Taubheit, Schwerhörigkeit, Gleichgewichtsstörungen	Verlust einer Brust oder beider Brüste, Entstellungen u. a.	Beeinträchtigung der Funktion von inneren Organen bzw. Organ-systemen	Querschnittslähmung, zerebrale Störungen, geistig-seelische Behinderungen, Suchtkrankheiten	sonstige und ungenügend bezeichnete Behinderungen
<b>Insgesamt</b>						
<b>Verlust oder Teilverlust</b>						
eines Armes	32	53	18	229	89	465
eines Beines	112	110	11	888	231	1 245
beider Arme	9	10	2	27	15	76
beider Beine	22	12	1	120	44	178
eines Armes und eines Beines	2	2	–	21	7	43
von drei oder vier Gliedmaßen	1	–	–	5	3	7
<b>Zusammen</b>	<b>178</b>	<b>187</b>	<b>32</b>	<b>1 290</b>	<b>389</b>	<b>2 014</b>
<b>Funktioneinschränkung</b>						
eines Armes	133	189	72	848	308	2 177
eines Beines	518	577	132	3 243	790	6 848
beider Arme	59	93	39	340	125	1 199
beider Beine	3 599	4 428	1 222	23 385	4 527	36 878
eines Armes und eines Beines	221	155	39	869	289	1 550
von drei Gliedmaßen	34	51	12	210	60	356
beider Arme und beider Beine	468	503	189	2 649	834	5 569
<b>Zusammen</b>	<b>5 032</b>	<b>5 996</b>	<b>1 705</b>	<b>31 544</b>	<b>6 933</b>	<b>54 577</b>
<b>Funktioneinschränkung der Wirbelsäule und des Rumpfes, Deformierung des Brustkorbes</b>						
Deformierung des Brustkorbes mit Funktionseinschränkung der Wirbelsäule	1	3	3	35	11	55
Funktionseinschränkung der Wirbelsäule	1 147	1 938	336	7 961	3 045	17 422
Funktionseinschränkung der Wirbelsäule und der Gliedmaßen	2 820	4 604	1 055	19 657	5 718	35 469
sonstige Einschränkung der Stützfunktion des Rumpfes	13	16	8	103	27	205
<b>Zusammen</b>	<b>3 981</b>	<b>6 561</b>	<b>1 402</b>	<b>27 756</b>	<b>8 801</b>	<b>53 151</b>
<b>Blindheit und Sehbehinderung</b>						
Blindheit oder Verlust beider Augen	–	737	93	2 455	1 107	3 551
hochgradige Sehbehinderung	–	717	103	2 496	908	3 254
sonstige Sehbehinderung	–	2 380	417	8 658	2 954	14 006
<b>Zusammen</b>	<b>–</b>	<b>3 834</b>	<b>613</b>	<b>13 609</b>	<b>4 969</b>	<b>20 811</b>
<b>Sprach- oder Sprechstörungen, Taubheit, Schwerhörigkeit, Gleichgewichtsstörungen</b>						
Sprach- oder Sprechstörungen	12	11	2	53	29	116
Taubheit	192	6	22	405	264	1 060
Taubheit kombiniert mit Störungen der Sprachentwicklung und entsprechenden Störungen der geistigen Entwicklung	110	1	12	148	98	422
Schwerhörigkeit, auch kombiniert mit Gleichgewichtsstörungen	1 814	18	356	6 810	2 848	13 136
Gleichgewichtsstörungen	33	–	5	75	26	119
<b>Zusammen</b>	<b>2 161</b>	<b>36</b>	<b>397</b>	<b>7 491</b>	<b>3 265</b>	<b>14 853</b>
<b>Verlust einer Brust oder beider Brüste, Entstellungen u. a.</b>						
Kleinwuchs	3	10	1	30	15	40
Entstellung, belästigende oder abstoßende Absonderungen oder Gerüche	13	12	1	33	15	64
Verlust einer Brust oder beider Brüste	501	560	2	2 662	1 351	6 888
<b>Zusammen</b>	<b>517</b>	<b>582</b>	<b>4</b>	<b>2 725</b>	<b>1 381</b>	<b>6 992</b>

**Noch: 1. Schwerbehinderte Menschen am 31. Dezember 2011**  
**Noch: 1.4 Nach Art der schwersten Behinderung und Art der weiteren Behinderungen (Oberkategorien)**

Art der schwersten Behinderung	Schwerbehinderte Menschen					
	insgesamt	darunter mit		und zwar behindert durch		
		einer	zwei oder mehreren	Verlust oder Teilverlust von Gliedmaßen	Funktions-einschränkung von Gliedmaßen	Funktions-einschränkung der Wirbelsäule und des Rumpfes, Deformierung des Brustkorbes
	weiteren Behinderung(en)					
<b>noch: Insgesamt</b>						
<b>Beeinträchtigung der Funktion von inneren Organen bzw. Organsystemen</b>						
von Herz-Kreislauf	37 273	15 061	5 052	52	3 469	6 139
von Herz-Kreislauf und einem oder mehreren weiteren inneren Organen	62 217	27 407	12 236	101	7 196	12 835
der oberen Atemwege	3 503	1 125	402	4	231	391
der oberen Atemwege und eines oder mehrerer weiterer innerer Organe	3 401	1 392	513	3	271	518
der tieferen Atemwege und Lungen	30 106	10 856	3 482	30	1 983	4 118
der tieferen Atemwege und Lungen sowie eines oder mehrerer weiterer innerer Organe	23 769	9 687	3 895	31	1 965	3 754
der Verdauungsorgane	30 613	10 093	2 896	44	1 916	3 177
der Verdauungsorgane und eines oder mehrerer weiterer innerer Organe	22 437	8 997	3 436	37	1 922	3 065
der Harnorgane	17 384	6 281	2 127	38	1 290	1 801
der Harnorgane und eines oder mehrerer weiterer innerer Organe	16 580	6 925	2 958	46	1 632	1 961
der Geschlechtsorgane	35 379	7 878	2 356	46	1 738	2 507
der Geschlechtsorgane und eines oder mehrerer weiterer innerer Organe	18 262	6 365	2 490	29	1 488	2 227
der inneren Sekretion und/oder des Stoffwechsels	21 992	6 815	1 445	25	1 171	1 518
der inneren Sekretion und/oder des Stoffwechsels und eines oder mehrerer weiterer innerer Organe	16 656	6 511	1 765	19	1 315	1 535
des Blutes und des Retikulo-Endothelialen Systems	8 051	2 232	501	15	402	515
des Blutes und des Retikulo-Endothelialen Systems und eines oder mehrerer weiterer innerer Organe	5 357	2 011	697	7	403	548
<b>Zusammen</b>	<b>352 980</b>	<b>129 636</b>	<b>46 251</b>	<b>527</b>	<b>28 392</b>	<b>46 609</b>
<b>Querschnittslähmung, zerebrale Störungen, geistig-seelische Behinderungen, Suchtkrankheiten</b>						
Querschnittslähmung	1 922	252	54	3	–	14
hirnorganische Anfälle (auch mit geistig-seelischen Störungen) ohne neurologische Ausfallerscheinungen am Bewegungsapparat	18 966	5 001	1 455	20	872	1 221
hirnorganische Anfälle (auch mit geistig-seelischen Störungen) mit neurologischen Ausfallerscheinungen am Bewegungsapparat	9 991	2 335	780	4	–	583
hirnorganisches Psychosyndrom (Hirnleistungsschwäche, organische Wesensänderung) ohne neurologische Ausfallerscheinungen am Bewegungsapparat; symptomatische Psychosen	30 954	9 598	6 139	51	2 988	3 557
hirnorganisches Psychosyndrom (Hirnleistungsschwäche, organische Wesensänderung) mit neurologischen Ausfallerscheinungen am Bewegungsapparat	64 971	21 460	11 023	99	–	6 605
Störungen der geistigen Entwicklung (z. B. Lernbehinderung, geistige Behinderung)	56 149	7 230	1 186	40	1 191	875
körperlich nicht begründbare (endogene) Psychosen (Schizophrenie, affektive Psychosen)	41 999	9 152	2 538	38	1 549	2 851
Neurosen; Persönlichkeits- und Verhaltensstörungen	37 956	11 284	2 751	30	1 702	4 003
Suchtkrankheiten	9 664	3 337	1 076	18	726	594
<b>Zusammen</b>	<b>272 572</b>	<b>69 649</b>	<b>27 002</b>	<b>303</b>	<b>9 028</b>	<b>20 303</b>
<b>Sonstige und ungenügend bezeichnete Behinderungen</b>						
nur Behinderungen mit Einzel-GdB unter 25	13 153	–	–	–	–	–
anderweitig nicht einzuordnende oder ungenügend bezeichnete Behinderungen	503 829	112 136	38 445	659	28 180	55 844
<b>Zusammen</b>	<b>516 982</b>	<b>112 136</b>	<b>38 445</b>	<b>659</b>	<b>28 180</b>	<b>55 844</b>
<b>Insgesamt</b>	<b>1 689 289</b>	<b>519 442</b>	<b>200 748</b>	<b>2 135</b>	<b>97 770</b>	<b>180 292</b>

## Noch: 1. Schwerbehinderte Menschen am 31. Dezember 2011

## Noch: 1.4 Nach Art der schwersten Behinderung und Art der weiteren Behinderungen (Oberkategorien)

Art der schwersten Behinderung	Schwerbehinderte Menschen					
	noch: und zwar behindert durch					
	Blindheit und Sehbehinderung	Sprach- oder Sprechstörungen, Taubheit, Schwerhörigkeit, Gleichgewichtsstörungen	Verlust einer Brust oder beider Brüste, Entstellungen u. a.	Beeinträchtigung der Funktion von inneren Organen bzw. Organ-systemen	Querschnittslähmung, zerebrale Störungen, geistig-seelische Behinderungen, Suchtkrankheiten	sonstige und ungenügend bezeichnete Behinderungen
<b>noch: Insgesamt</b>						
<b>Beeinträchtigung der Funktion von inneren Organen bzw. Organ-systemen</b>						
von Herz-Kreislauf	942	1 177	208	–	1 613	11 565
von Herz-Kreislauf und einem oder mehreren weiteren inneren Organen	1 891	2 491	399	–	2 968	23 998
der oberen Atemwege	68	117	22	–	133	963
der oberen Atemwege und eines oder mehrerer weiterer innerer Organe	84	114	10	–	153	1 265
der tieferen Atemwege und Lungen	599	783	191	–	1 289	8 827
der tieferen Atemwege und Lungen sowie eines oder mehrerer weiterer innerer Organe	553	816	163	–	1 095	9 100
der Verdauungsorgane	562	677	208	–	1 257	8 044
der Verdauungsorgane und eines oder mehrerer weiterer innerer Organe	478	601	198	–	1 205	8 363
der Harnorgane	404	434	103	–	718	5 747
der Harnorgane und eines oder mehrerer weiterer innerer Organe	535	486	96	–	781	7 304
der Geschlechtsorgane	447	611	123	–	925	6 193
der Geschlechtsorgane und eines oder mehrerer weiterer innerer Organe	382	531	80	–	717	5 891
der inneren Sekretion und/oder des Stoffwechsels	577	323	69	–	872	5 150
der inneren Sekretion und/oder des Stoffwechsels und eines oder mehrerer weiterer innerer Organe	577	326	71	–	697	5 501
des Blutes und des Retikulo-Endothelialen Systems	105	93	40	–	300	1 764
des Blutes und des Retikulo-Endothelialen Systems und eines oder mehrerer weiterer innerer Organe	111	131	37	–	241	1 927
<b>Zusammen</b>	<b>8 315</b>	<b>9 711</b>	<b>2 018</b>	<b>–</b>	<b>14 964</b>	<b>111 602</b>
<b>Querschnittslähmung, zerebrale Störungen, geistig-seelische Behinderungen, Suchtkrankheiten</b>						
Querschnittslähmung	11	16	–	91	51	174
hirnorganische Anfälle (auch mit geistig-seelischen Störungen) ohne neurologische Ausfallerscheinungen am Bewegungsapparat	510	316	65	1 351	40	3 516
hirnorganische Anfälle (auch mit geistig-seelischen Störungen) mit neurologischen Ausfallerscheinungen am Bewegungsapparat	376	189	28	816	13	1 886
hirnorganisches Psychosyndrom (Hirnleistungsschwäche, organische Wesensänderung) ohne neurologische Ausfallerscheinungen am Bewegungsapparat; symptomatische Psychosen	1 351	1 133	178	5 168	45	7 405
hirnorganisches Psychosyndrom (Hirnleistungsschwäche, organische Wesensänderung) mit neurologischen Ausfallerscheinungen am Bewegungsapparat	3 092	2 076	386	11 287	123	19 838
Störungen der geistigen Entwicklung (z. B. Lernbehinderung, geistige Behinderung)	1 299	726	67	1 576	28	3 800
körperlich nicht begründbare (endogene) Psychosen (Schizophrenie, affektive Psychosen)	565	633	221	2 506	89	5 776
Neurosen; Persönlichkeits- und Verhaltensstörungen	602	848	216	2 568	63	6 754
Suchtkrankheiten	196	159	30	1 247	214	2 305
<b>Zusammen</b>	<b>8 002</b>	<b>6 096</b>	<b>1 191</b>	<b>26 610</b>	<b>666</b>	<b>51 454</b>
<b>Sonstige und ungenügend bezeichnete Behinderungen</b>						
nur Behinderungen mit Einzel-GdB unter 25	–	–	–	–	–	–
anderweitig nicht einzuordnende oder ungenügend bezeichnete Behinderungen	11 208	12 227	3 720	60 443	16 745	–
<b>Zusammen</b>	<b>11 208</b>	<b>12 227</b>	<b>3 720</b>	<b>60 443</b>	<b>16 745</b>	<b>–</b>
<b>Insgesamt</b>	<b>39 394</b>	<b>45 230</b>	<b>11 082</b>	<b>171 468</b>	<b>58 113</b>	<b>315 454</b>



**Noch: 1. Schwerbehinderte Menschen am 31. Dezember 2011**  
**1.5 Nach Altersgruppen, Mehrfachbehinderungen und Grad der Behinderung**

Alter von ... bis unter ... Jahren Anzahl der Behinderungen		Schwerbehinderte Menschen						
		insgesamt	davon mit Grad der Behinderung					
			50	60	70	80	90	100
<b>männlich</b>								
unter 4	mit einer Behinderung	1 716	287	72	95	361	30	871
	mehreren Behinderungen	208	13	8	13	18	6	150
	Zusammen	1 924	300	80	108	379	36	1 021
4 – 6	mit einer Behinderung	1 824	357	114	144	380	24	805
	mehreren Behinderungen	182	12	16	21	25	14	94
	Zusammen	2 006	369	130	165	405	38	899
6 – 15	mit einer Behinderung	12 256	2 427	894	1 118	2 951	248	4 618
	mehreren Behinderungen	1 464	116	133	152	169	99	795
	Zusammen	13 720	2 543	1 027	1 270	3 120	347	5 413
15 – 18	mit einer Behinderung	4 700	1 058	341	426	1 012	111	1 752
	mehreren Behinderungen	626	52	70	63	81	41	319
	Zusammen	5 326	1 110	411	489	1 093	152	2 071
18 – 25	mit einer Behinderung	13 858	3 725	1 304	1 195	2 280	321	5 033
	mehreren Behinderungen	1 996	216	245	222	222	142	949
	Zusammen	15 854	3 941	1 549	1 417	2 502	463	5 982
25 – 35	mit einer Behinderung	21 874	6 787	2 400	1 930	3 163	451	7 143
	mehreren Behinderungen	3 501	466	477	437	378	264	1 479
	Zusammen	25 375	7 253	2 877	2 367	3 541	715	8 622
35 – 45	mit einer Behinderung	36 567	13 420	4 765	2 973	4 551	858	10 000
	mehreren Behinderungen	8 729	1 637	1 585	1 203	1 027	479	2 798
	Zusammen	45 296	15 057	6 350	4 176	5 578	1 337	12 798
45 – 55	mit einer Behinderung	78 077	32 386	11 793	6 407	8 835	2 084	16 572
	mehreren Behinderungen	29 702	7 506	5 482	4 300	3 416	1 853	7 145
	Zusammen	107 779	39 892	17 275	10 707	12 251	3 937	23 717
55 – 60	mit einer Behinderung	54 265	25 378	9 025	4 350	5 542	1 514	8 456
	mehreren Behinderungen	28 255	7 587	5 508	4 187	3 144	1 764	6 065
	Zusammen	82 520	32 965	14 533	8 537	8 686	3 278	14 521
60 – 62	mit einer Behinderung	26 784	13 369	4 590	2 093	2 538	780	3 414
	mehreren Behinderungen	15 671	4 390	3 099	2 314	1 699	887	3 282
	Zusammen	42 455	17 759	7 689	4 407	4 237	1 667	6 696
62 – 65	mit einer Behinderung	40 981	21 220	7 016	3 127	3 725	1 161	4 732
	mehreren Behinderungen	26 089	7 381	5 165	3 703	2 753	1 493	5 594
	Zusammen	67 070	28 601	12 181	6 830	6 478	2 654	10 326
65 und mehr	mit einer Behinderung	206 220	85 814	38 375	20 287	22 102	8 363	31 279
	mehreren Behinderungen	245 339	33 472	35 382	34 850	34 182	19 727	87 726
	Zusammen	451 559	119 286	73 757	55 137	56 284	28 090	119 005
<b>Insgesamt</b>	<b>mit einer Behinderung</b>	<b>499 122</b>	<b>206 228</b>	<b>80 689</b>	<b>44 145</b>	<b>57 440</b>	<b>15 945</b>	<b>94 675</b>
	<b>mehreren Behinderungen</b>	<b>361 762</b>	<b>62 848</b>	<b>57 170</b>	<b>51 465</b>	<b>47 114</b>	<b>26 769</b>	<b>116 396</b>
	<b>Insgesamt</b>	<b>860 884</b>	<b>269 076</b>	<b>137 859</b>	<b>95 610</b>	<b>104 554</b>	<b>42 714</b>	<b>211 071</b>

**Noch: 1. Schwerbehinderte Menschen am 31. Dezember 2011**  
**Noch: 1.5 Nach Altersgruppen, Mehrfachbehinderungen und Grad der Behinderung**

Alter von ... bis unter ... Jahren Anzahl der Behinderungen		Schwerbehinderte Menschen						
		insgesamt	davon mit Grad der Behinderung					
			50	60	70	80	90	100
<b>weiblich</b>								
unter 4	mit einer Behinderung	1 400	225	68	90	285	19	713
	mehreren Behinderungen	143	7	9	5	11	9	102
	Zusammen	1 543	232	77	95	296	28	815
4 – 6	mit einer Behinderung	1 307	281	86	73	260	18	589
	mehreren Behinderungen	158	6	10	13	8	10	111
	Zusammen	1 465	287	96	86	268	28	700
6 – 15	mit einer Behinderung	7 798	1 750	520	672	1 574	159	3 123
	mehreren Behinderungen	1 034	58	91	77	132	87	589
	Zusammen	8 832	1 808	611	749	1 706	246	3 712
15 – 18	mit einer Behinderung	3 238	795	220	270	613	72	1 268
	mehreren Behinderungen	473	26	52	40	58	31	266
	Zusammen	3 711	821	272	310	671	103	1 534
18 – 25	mit einer Behinderung	9 929	2 723	859	802	1 576	233	3 736
	mehreren Behinderungen	1 661	185	189	181	202	116	788
	Zusammen	11 590	2 908	1 048	983	1 778	349	4 524
25 – 35	mit einer Behinderung	17 256	5 960	2 026	1 401	2 164	387	5 318
	mehreren Behinderungen	3 032	426	444	363	343	194	1 262
	Zusammen	20 288	6 386	2 470	1 764	2 507	581	6 580
35 – 45	mit einer Behinderung	34 379	14 064	5 023	2 503	4 064	840	7 885
	mehreren Behinderungen	7 692	1 516	1 301	1 091	905	494	2 385
	Zusammen	42 071	15 580	6 324	3 594	4 969	1 334	10 270
45 – 55	mit einer Behinderung	75 833	33 296	12 739	5 522	8 786	1 965	13 525
	mehreren Behinderungen	24 139	5 664	4 570	3 640	2 752	1 530	5 983
	Zusammen	99 972	38 960	17 309	9 162	11 538	3 495	19 508
55 – 60	mit einer Behinderung	51 094	24 616	9 170	3 836	5 073	1 360	7 039
	mehreren Behinderungen	23 247	6 276	4 656	3 568	2 605	1 403	4 739
	Zusammen	74 341	30 892	13 826	7 404	7 678	2 763	11 778
60 – 62	mit einer Behinderung	23 433	11 804	4 202	1 722	2 181	595	2 929
	mehreren Behinderungen	12 078	3 522	2 434	1 791	1 314	696	2 321
	Zusammen	35 511	15 326	6 636	3 513	3 495	1 291	5 250
62 – 65	mit einer Behinderung	32 520	16 521	5 946	2 383	2 831	936	3 903
	mehreren Behinderungen	18 651	5 059	3 589	2 836	2 182	1 170	3 815
	Zusammen	51 171	21 580	9 535	5 219	5 013	2 106	7 718
65 und mehr	mit einer Behinderung	211 790	75 708	42 032	23 299	23 477	9 312	37 962
	mehreren Behinderungen	266 120	26 589	36 926	40 020	40 668	22 848	99 069
	Zusammen	477 910	102 297	78 958	63 319	64 145	32 160	137 031
<b>Insgesamt</b>	<b>mit einer Behinderung</b>	<b>469 977</b>	<b>187 743</b>	<b>82 891</b>	<b>42 573</b>	<b>52 884</b>	<b>15 896</b>	<b>87 990</b>
	<b>mehreren Behinderungen</b>	<b>358 428</b>	<b>49 334</b>	<b>54 271</b>	<b>53 625</b>	<b>51 180</b>	<b>28 588</b>	<b>121 430</b>
	<b>Insgesamt</b>	<b>828 405</b>	<b>237 077</b>	<b>137 162</b>	<b>96 198</b>	<b>104 064</b>	<b>44 484</b>	<b>209 420</b>

**Noch: 1. Schwerbehinderte Menschen am 31. Dezember 2011**  
**Noch: 1.5 Nach Altersgruppen, Mehrfachbehinderungen und Grad der Behinderung**

Alter von ... bis unter ... Jahren Anzahl der Behinderungen		Schwerbehinderte Menschen						
		insgesamt	davon mit Grad der Behinderung					
			50	60	70	80	90	100
<b>Insgesamt</b>								
unter 4	mit einer Behinderung	3 116	512	140	185	646	49	1 584
	mehreren Behinderungen	351	20	17	18	29	15	252
	Zusammen	3 467	532	157	203	675	64	1 836
4 – 6	mit einer Behinderung	3 131	638	200	217	640	42	1 394
	mehreren Behinderungen	340	18	26	34	33	24	205
	Zusammen	3 471	656	226	251	673	66	1 599
6 – 15	mit einer Behinderung	20 054	4 177	1 414	1 790	4 525	407	7 741
	mehreren Behinderungen	2 498	174	224	229	301	186	1 384
	Zusammen	22 552	4 351	1 638	2 019	4 826	593	9 125
15 – 18	mit einer Behinderung	7 938	1 853	561	696	1 625	183	3 020
	mehreren Behinderungen	1 099	78	122	103	139	72	585
	Zusammen	9 037	1 931	683	799	1 764	255	3 605
18 – 25	mit einer Behinderung	23 787	6 448	2 163	1 997	3 856	554	8 769
	mehreren Behinderungen	3 657	401	434	403	424	258	1 737
	Zusammen	27 444	6 849	2 597	2 400	4 280	812	10 506
25 – 35	mit einer Behinderung	39 130	12 747	4 426	3 331	5 327	838	12 461
	mehreren Behinderungen	6 533	892	921	800	721	458	2 741
	Zusammen	45 663	13 639	5 347	4 131	6 048	1 296	15 202
35 – 45	mit einer Behinderung	70 946	27 484	9 788	5 476	8 615	1 698	17 885
	mehreren Behinderungen	16 421	3 153	2 886	2 294	1 932	973	5 183
	Zusammen	87 367	30 637	12 674	7 770	10 547	2 671	23 068
45 – 55	mit einer Behinderung	153 910	65 682	24 532	11 929	17 621	4 049	30 097
	mehreren Behinderungen	53 841	13 170	10 052	7 940	6 168	3 383	13 128
	Zusammen	207 751	78 852	34 584	19 869	23 789	7 432	43 225
55 – 60	mit einer Behinderung	105 359	49 994	18 195	8 186	10 615	2 874	15 495
	mehreren Behinderungen	51 502	13 863	10 164	7 755	5 749	3 167	10 804
	Zusammen	156 861	63 857	28 359	15 941	16 364	6 041	26 299
60 – 62	mit einer Behinderung	50 217	25 173	8 792	3 815	4 719	1 375	6 343
	mehreren Behinderungen	27 749	7 912	5 533	4 105	3 013	1 583	5 603
	Zusammen	77 966	33 085	14 325	7 920	7 732	2 958	11 946
62 – 65	mit einer Behinderung	73 501	37 741	12 962	5 510	6 556	2 097	8 635
	mehreren Behinderungen	44 740	12 440	8 754	6 539	4 935	2 663	9 409
	Zusammen	118 241	50 181	21 716	12 049	11 491	4 760	18 044
65 und mehr	mit einer Behinderung	418 010	161 522	80 407	43 586	45 579	17 675	69 241
	mehreren Behinderungen	511 459	60 061	72 308	74 870	74 850	42 575	186 795
	Zusammen	929 469	221 583	152 715	118 456	120 429	60 250	256 036
<b>Insgesamt</b>	<b>mit einer Behinderung</b>	<b>969 099</b>	<b>393 971</b>	<b>163 580</b>	<b>86 718</b>	<b>110 324</b>	<b>31 841</b>	<b>182 665</b>
	<b>mehreren Behinderungen</b>	<b>720 190</b>	<b>112 182</b>	<b>111 441</b>	<b>105 090</b>	<b>98 294</b>	<b>55 357</b>	<b>237 826</b>
	<b>Insgesamt</b>	<b>1 689 289</b>	<b>506 153</b>	<b>275 021</b>	<b>191 808</b>	<b>208 618</b>	<b>87 198</b>	<b>420 491</b>

Noch: **1. Schwerbehinderte Menschen am 31. Dezember 2011**  
**1.6 Nach Art der schwersten Behinderung, Grad der Behinderung und Staatsangehörigkeit**  
**1.6.1 Anzahl**

Art der schwersten Behinderung	Schwerbehinderte Menschen			
	insgesamt		davon mit Grad der Behinderung	
			50	60
Anzahl	%	Anzahl		
<b>Deutsche</b>				
<b>Verlust oder Teilverlust</b>				
eines Armes	2 255	0,1	660	333
eines Beines	4 723	0,3	644	428
beider Arme	352	0	75	43
beider Beine	650	0	80	40
eines Armes und eines Beines	175	0	24	15
von drei oder vier Gliedmaßen	67	0	–	–
<b>Zusammen</b>	<b>8 222</b>	<b>0,5</b>	<b>1 483</b>	<b>859</b>
<b>Funktioneinschränkung</b>				
eines Armes	8 211	0,5	3 588	1 706
eines Beines	25 617	1,6	10 473	5 364
beider Arme	3 572	0,2	1 430	721
beider Beine	122 939	7,7	35 277	26 443
eines Armes und eines Beines	5 890	0,4	973	776
von drei Gliedmaßen	1 439	0,1	328	260
beider Arme und beider Beine	21 184	1,3	5 120	3 653
<b>Zusammen</b>	<b>188 852</b>	<b>11,8</b>	<b>57 189</b>	<b>38 923</b>
<b>Funktioneinschränkung der Wirbelsäule und des Rumpfes, Deformierung des Brustkorbes</b>				
Deformierung des Brustkorbes mit Funktionseinschränkung der Wirbelsäule	261	0	81	63
Funktionseinschränkung der Wirbelsäule	53 058	3,3	27 656	11 082
Funktionseinschränkung der Wirbelsäule und der Gliedmaßen	111 401	7,0	47 772	23 658
sonstige Einschränkung der Stützfunktion des Rumpfes	1 049	0,1	329	174
<b>Zusammen</b>	<b>165 769</b>	<b>10,4</b>	<b>75 838</b>	<b>34 977</b>
<b>Blindheit und Sehbehinderung</b>				
Blindheit oder Verlust beider Augen	13 466	0,8	–	–
hochgradige Sehbehinderung	10 084	0,6	–	–
sonstige Sehbehinderung	41 586	2,6	9 196	4 960
<b>Zusammen</b>	<b>65 136</b>	<b>4,1</b>	<b>9 196</b>	<b>4 960</b>
<b>Sprach- oder Sprechstörungen, Taubheit, Schwerhörigkeit, Gleichgewichtsstörungen</b>				
Sprach- oder Sprechstörungen	585	0	177	76
Taubheit	6 602	0,4	–	–
Taubheit kombiniert mit Störungen der Sprachentwicklung und entsprechenden Störungen der geistigen Entwicklung	3 527	0,2	–	–
Schwerhörigkeit, auch kombiniert mit Gleichgewichtsstörungen	43 490	2,7	12 769	8 057
Gleichgewichtsstörungen	384	0	91	63
<b>Zusammen</b>	<b>54 588</b>	<b>3,4</b>	<b>13 037</b>	<b>8 196</b>
<b>Verlust einer Brust oder beider Brüste, Entstellungen u. a.</b>				
Kleinwuchs	259	0	77	41
Entstellung, belästigende oder abstoßende Absonderungen oder Gerüche	350	0	140	58
Verlust einer Brust oder beider Brüste	36 749	2,3	13 346	8 120
<b>Zusammen</b>	<b>37 358</b>	<b>2,3</b>	<b>13 563</b>	<b>8 219</b>

**Noch: 1. Schwerbehinderte Menschen am 31. Dezember 2011**  
**Noch: 1.6 Nach Art der schwersten Behinderung, Grad der Behinderung und Staatsangehörigkeit**  
**Noch: 1.6.1 Anzahl**

Art der schwersten Behinderung	Schwerbehinderte Menschen			
	noch: davon mit Grad der Behinderung			
	70	80	90	100
	Anzahl			
<b>Deutsche</b>				
<b>Verlust oder Teilverlust</b>				
eines Armes	286	313	154	509
eines Beines	626	815	496	1 714
beider Arme	25	35	17	157
beider Beine	47	58	34	391
eines Armes und eines Beines	24	25	10	77
von drei oder vier Gliedmaßen	–	9	7	51
<b>Zusammen</b>	<b>1 008</b>	<b>1 255</b>	<b>718</b>	<b>2 899</b>
<b>Funktioneinschränkung</b>				
eines Armes	1 027	901	339	650
eines Beines	3 430	2 689	1 197	2 464
beider Arme	424	373	174	450
beider Beine	18 804	15 564	7 551	19 300
eines Armes und eines Beines	726	952	480	1 983
von drei Gliedmaßen	206	218	103	324
beider Arme und beider Beine	2 844	2 847	1 255	5 465
<b>Zusammen</b>	<b>27 461</b>	<b>23 544</b>	<b>11 099</b>	<b>30 636</b>
<b>Funktioneinschränkung der Wirbelsäule und des Rumpfes, Deformierung des Brustkorbes</b>				
Deformierung des Brustkorbes mit Funktionseinschränkung der Wirbelsäule	41	31	12	33
Funktionseinschränkung der Wirbelsäule	5 873	3 865	1 465	3 117
Funktionseinschränkung der Wirbelsäule und der Gliedmaßen	14 152	10 773	4 296	10 750
sonstige Einschränkung der Stützfunktion des Rumpfes	132	144	61	209
<b>Zusammen</b>	<b>20 198</b>	<b>14 813</b>	<b>5 834</b>	<b>14 109</b>
<b>Blindheit und Sehbehinderung</b>				
Blindheit oder Verlust beider Augen	–	–	–	13 466
hochgradige Sehbehinderung	–	–	–	10 084
sonstige Sehbehinderung	4 725	4 922	3 733	14 050
<b>Zusammen</b>	<b>4 725</b>	<b>4 922</b>	<b>3 733</b>	<b>37 600</b>
<b>Sprach- oder Sprechstörungen, Taubheit, Schwerhörigkeit, Gleichgewichtsstörungen</b>				
Sprach- oder Sprechstörungen	55	89	28	160
Taubheit	–	884	494	5 224
Taubheit kombiniert mit Störungen der Sprachentwicklung und entsprechenden Störungen der geistigen Entwicklung	–	–	–	3 527
Schwerhörigkeit, auch kombiniert mit Gleichgewichtsstörungen	6 857	6 151	3 150	6 506
Gleichgewichtsstörungen	43	75	30	82
<b>Zusammen</b>	<b>6 955</b>	<b>7 199</b>	<b>3 702</b>	<b>15 499</b>
<b>Verlust einer Brust oder beider Brüste, Entstellungen u. a.</b>				
Kleinwuchs	37	45	14	45
Entstellung, belästigende oder abstoßende Absonderungen oder Gerüche	38	41	18	55
Verlust einer Brust oder beider Brüste	3 476	4 818	1 577	5 412
<b>Zusammen</b>	<b>3 551</b>	<b>4 904</b>	<b>1 609</b>	<b>5 512</b>

**Noch: 1. Schwerbehinderte Menschen am 31. Dezember 2011**  
**Noch: 1.6 Nach Art der schwersten Behinderung, Grad der Behinderung und Staatsangehörigkeit**  
**Noch: 1.6.1 Anzahl**

Art der schwersten Behinderung	Schwerbehinderte Menschen			
	insgesamt		davon mit Grad der Behinderung	
	Anzahl	%	50	60
				Anzahl
noch: <b>Deutsche</b>				
<b>Beeinträchtigung der Funktion von inneren Organen bzw. Organsystemen</b>				
von Herz-Kreislauf	35 517	2,2	13 320	7 577
von Herz-Kreislauf und einem oder mehreren weiteren inneren Organen	59 385	3,7	17 697	11 818
der oberen Atemwege	3 296	0,2	717	452
der oberen Atemwege und eines oder mehrerer weiterer innerer Organe	3 201	0,2	669	452
der tieferen Atemwege und Lungen	28 190	1,8	7 995	4 891
der tieferen Atemwege und Lungen sowie eines oder mehrerer weiterer innerer Organe	22 208	1,4	4 988	3 600
der Verdauungsorgane	29 301	1,8	6 794	3 744
der Verdauungsorgane und eines oder mehrerer weiterer innerer Organe	21 506	1,3	4 263	2 697
der Harnorgane	16 331	1,0	3 788	2 657
der Harnorgane und eines oder mehrerer weiterer innerer Organe	15 467	1,0	2 538	1 924
der Geschlechtsorgane	34 319	2,1	12 467	6 309
der Geschlechtsorgane und eines oder mehrerer weiterer innerer Organe	17 674	1,1	3 565	2 906
der inneren Sekretion und/oder des Stoffwechsels	20 644	1,3	12 621	3 872
der inneren Sekretion und/oder des Stoffwechsels und eines oder mehrerer weiterer innerer Organe	15 488	1,0	7 791	3 402
des Blutes und des Retikulo-Endothelialen Systems	7 517	0,5	1 916	1 232
des Blutes und des Retikulo-Endothelialen Systems und eines oder mehrerer weiterer innerer Organe	5 023	0,3	961	721
<b>Zusammen</b>	<b>335 067</b>	<b>21,0</b>	<b>102 090</b>	<b>58 254</b>
<b>Querschnittslähmung, zerebrale Störungen, geistig-seelische Behinderungen, Suchtkrankheiten</b>				
Querschnittslähmung	1 749	0,1	–	–
hirnorganische Anfälle (auch mit geistig-seelischen Störungen) ohne neurologische Ausfallserscheinungen am Bewegungsapparat	17 861	1,1	4 312	2 587
hirnorganische Anfälle (auch mit geistig-seelischen Störungen) mit neurologischen Ausfallserscheinungen am Bewegungsapparat	9 424	0,6	1 196	810
hirnorganisches Psychosyndrom (Hirnleistungsschwäche, organische Wesensänderung) ohne neurologische Ausfallserscheinungen am Bewegungsapparat; symptomatische Psychosen	29 554	1,8	4 454	2 879
hirnorganisches Psychosyndrom (Hirnleistungsschwäche, organische Wesensänderung) mit neurologischen Ausfallserscheinungen am Bewegungsapparat	61 640	3,9	6 823	5 223
Störungen der geistigen Entwicklung (z. B. Lernbehinderung, geistige Behinderung)	52 921	3,3	5 310	3 138
körperlich nicht begründbare (endogene) Psychosen (Schizophrenie, affektive Psychosen)	38 408	2,4	14 039	6 068
Neurosen; Persönlichkeits- und Verhaltensstörungen	34 820	2,2	18 507	6 317
Suchtkrankheiten	9 348	0,6	2 507	1 798
<b>Zusammen</b>	<b>255 725</b>	<b>16,0</b>	<b>57 148</b>	<b>28 820</b>
<b>Sonstige und ungenügend bezeichnete Behinderungen</b>				
nur Behinderungen mit Einzel-GdB unter 25	12 603	0,8	7 617	1 534
anderweitig nicht einzuordnende oder ungenügend bezeichnete Behinderungen	476 018	29,8	141 856	75 048
<b>Zusammen</b>	<b>488 621</b>	<b>30,6</b>	<b>149 473</b>	<b>76 582</b>
<b>Insgesamt</b>	<b>1 599 338</b>	<b>100</b>	<b>479 017</b>	<b>259 790</b>

**Noch: 1. Schwerbehinderte Menschen am 31. Dezember 2011**  
**Noch: 1.6 Nach Art der schwersten Behinderung, Grad der Behinderung und Staatsangehörigkeit**  
**Noch: 1.6.1 Anzahl**

Art der schwersten Behinderung	Schwerbehinderte Menschen			
	noch: davon mit Grad der Behinderung			
	70	80	90	100
	Anzahl			
noch: <b>Deutsche</b>				
<b>Beeinträchtigung der Funktion von inneren Organen bzw. Organsystemen</b>				
von Herz-Kreislauf	5 127	4 270	1 597	3 626
von Herz-Kreislauf und einem oder mehreren weiteren inneren Organen	9 283	8 305	3 391	8 891
der oberen Atemwege	288	608	202	1 029
der oberen Atemwege und eines oder mehrerer weiterer innerer Organe	324	466	200	1 090
der tieferen Atemwege und Lungen	3 456	3 995	1 871	5 982
der tieferen Atemwege und Lungen sowie eines oder mehrerer weiterer innerer Organe	2 677	2 963	1 557	6 423
der Verdauungsorgane	2 374	5 429	1 887	9 073
der Verdauungsorgane und eines oder mehrerer weiterer innerer Organe	1 964	3 086	1 455	8 041
der Harnorgane	1 476	1 921	656	5 833
der Harnorgane und eines oder mehrerer weiterer innerer Organe	1 371	1 648	752	7 234
der Geschlechtsorgane	2 851	6 358	1 782	4 552
der Geschlechtsorgane und eines oder mehrerer weiterer innerer Organe	1 988	3 188	1 520	4 507
der inneren Sekretion und/oder des Stoffwechsels	1 739	1 168	331	913
der inneren Sekretion und/oder des Stoffwechsels und eines oder mehrerer weiterer innerer Organe	1 788	1 123	384	1 000
des Blutes und des Retikulo-Endothelialen Systems	680	1 110	332	2 247
des Blutes und des Retikulo-Endothelialen Systems und eines oder mehrerer weiterer innerer Organe	484	755	291	1 811
<b>Zusammen</b>	<b>37 870</b>	<b>46 393</b>	<b>18 208</b>	<b>72 252</b>
<b>Querschnittslähmung, zerebrale Störungen, geistig-seelische Behinderungen, Suchtkrankheiten</b>				
Querschnittslähmung	–	–	–	1 749
hirnorganische Anfälle (auch mit geistig-seelischen Störungen) ohne neurologische Ausfallserscheinungen am Bewegungsapparat	1 927	2 623	994	5 418
hirnorganische Anfälle (auch mit geistig-seelischen Störungen) mit neurologischen Ausfallserscheinungen am Bewegungsapparat	744	1 309	561	4 804
hirnorganisches Psychosyndrom (Hirnleistungsschwäche, organische Wesensänderung) ohne neurologische Ausfallserscheinungen am Bewegungsapparat; symptomatische Psychosen	2 844	4 255	1 969	13 153
hirnorganisches Psychosyndrom (Hirnleistungsschwäche, organische Wesensänderung) mit neurologischen Ausfallserscheinungen am Bewegungsapparat	5 431	8 558	4 387	31 218
Störungen der geistigen Entwicklung (z. B. Lernbehinderung, geistige Behinderung)	3 662	9 244	1 824	29 743
körperlich nicht begründbare (endogene) Psychosen (Schizophrenie, affektive Psychosen)	4 376	5 585	1 457	6 883
Neurosen; Persönlichkeits- und Verhaltensstörungen	3 463	2 919	888	2 726
Suchtkrankheiten	1 413	1 466	508	1 656
<b>Zusammen</b>	<b>23 860</b>	<b>35 959</b>	<b>12 588</b>	<b>97 350</b>
<b>Sonstige und ungenügend bezeichnete Behinderungen</b>				
nur Behinderungen mit Einzel-GdB unter 25	946	1 012	636	858
anderweitig nicht einzuordnende oder ungenügend bezeichnete Behinderungen	54 431	57 636	24 941	122 106
<b>Zusammen</b>	<b>55 377</b>	<b>58 648</b>	<b>25 577</b>	<b>122 964</b>
<b>Insgesamt</b>	<b>181 005</b>	<b>197 637</b>	<b>83 068</b>	<b>398 821</b>

**Noch: 1. Schwerbehinderte Menschen am 31. Dezember 2011**  
**Noch: 1.6 Nach Art der schwersten Behinderung, Grad der Behinderung und Staatsangehörigkeit**  
**Noch: 1.6.1 Anzahl**

Art der schwersten Behinderung	Schwerbehinderte Menschen			
	insgesamt		davon mit Grad der Behinderung	
	Anzahl	%	50	60
			Anzahl	
<b>Ausländerinnen und Ausländer</b>				
<b>Verlust oder Teilverlust</b>				
eines Armes	140	0,2	39	20
eines Beines	202	0,2	52	24
beider Arme	24	0	6	6
beider Beine	34	0	3	1
eines Armes und eines Beines	6	0	–	3
von drei oder vier Gliedmaßen	5	0	–	–
<b>Zusammen</b>	<b>411</b>	<b>0,5</b>	<b>100</b>	<b>54</b>
<b>Funktioneinschränkung</b>				
eines Armes	555	0,6	252	118
eines Beines	1 363	1,5	571	301
beider Arme	156	0,2	68	37
beider Beine	4 380	4,9	1 351	923
eines Armes und eines Beines	276	0,3	46	37
von drei Gliedmaßen	61	0,1	10	15
beider Arme und beider Beine	1 016	1,1	243	176
<b>Zusammen</b>	<b>7 807</b>	<b>8,7</b>	<b>2 541</b>	<b>1 607</b>
<b>Funktioneinschränkung der Wirbelsäule und des Rumpfes, Deformierung des Brustkorbes</b>				
Deformierung des Brustkorbes mit Funktionseinschränkung der Wirbelsäule	8	0	2	3
Funktionseinschränkung der Wirbelsäule	2 689	3,0	1 531	581
Funktionseinschränkung der Wirbelsäule und der Gliedmaßen	5 217	5,8	2 477	1 190
sonstige Einschränkung der Stützfunktion des Rumpfes	32	0	5	5
<b>Zusammen</b>	<b>7 946</b>	<b>8,8</b>	<b>4 015</b>	<b>1 779</b>
<b>Blindheit und Sehbehinderung</b>				
Blindheit oder Verlust beider Augen	873	1,0	–	–
hochgradige Sehbehinderung	580	0,6	–	–
sonstige Sehbehinderung	2 562	2,8	537	320
<b>Zusammen</b>	<b>4 015</b>	<b>4,5</b>	<b>537</b>	<b>320</b>
<b>Sprach- oder Sprechstörungen, Taubheit, Schwerhörigkeit, Gleichgewichtsstörungen</b>				
Sprach- oder Sprechstörungen	30	0	7	3
Taubheit	735	0,8	–	–
Taubheit kombiniert mit Störungen der Sprachentwicklung und entsprechenden Störungen der geistigen Entwicklung	485	0,5	–	–
Schwerhörigkeit, auch kombiniert mit Gleichgewichtsstörungen	4 206	4,7	1 155	856
Gleichgewichtsstörungen	21	0	5	4
<b>Zusammen</b>	<b>5 477</b>	<b>6,1</b>	<b>1 167</b>	<b>863</b>
<b>Verlust einer Brust oder beider Brüste, Entstellungen u. a.</b>				
Kleinwuchs	22	0	3	3
Entstellung, belästigende oder abstoßende Absonderungen oder Gerüche	12	0	2	1
Verlust einer Brust oder beider Brüste	1 140	1,3	417	248
<b>Zusammen</b>	<b>1 174</b>	<b>1,3</b>	<b>422</b>	<b>252</b>



**Noch: 1. Schwerbehinderte Menschen am 31. Dezember 2011**  
**Noch: 1.6 Nach Art der schwersten Behinderung, Grad der Behinderung und Staatsangehörigkeit**  
**Noch: 1.6.1 Anzahl**

Art der schwersten Behinderung	Schwerbehinderte Menschen			
	noch: davon mit Grad der Behinderung			
	70	80	90	100
	Anzahl			

**Ausländerinnen und Ausländer**

**Verlust oder Teilverlust**

eines Armes	24	22	5	30
eines Beines	32	29	14	51
beider Arme	1	1	1	9
beider Beine	6	8	1	15
eines Armes und eines Beines	–	3	–	–
von drei oder vier Gliedmaßen	–	–	–	5
<b>Zusammen</b>	<b>63</b>	<b>63</b>	<b>21</b>	<b>110</b>

**Funktioneinschränkung**

eines Armes	79	58	14	34
eines Beines	196	155	44	96
beider Arme	16	15	4	16
beider Beine	737	535	210	624
eines Armes und eines Beines	35	46	28	84
von drei Gliedmaßen	9	10	1	16
beider Arme und beider Beine	127	123	48	299
<b>Zusammen</b>	<b>1 199</b>	<b>942</b>	<b>349</b>	<b>1 169</b>

**Funktioneinschränkung der Wirbelsäule und des Rumpfes, Deformierung des Brustkorbes**

Deformierung des Brustkorbes mit Funktionseinschränkung der Wirbelsäule	1	1	1	–
Funktionseinschränkung der Wirbelsäule	286	163	50	78
Funktionseinschränkung der Wirbelsäule und der Gliedmaßen	623	416	153	358
sonstige Einschränkung der Stützfunktion des Rumpfes	5	7	–	10
<b>Zusammen</b>	<b>915</b>	<b>587</b>	<b>204</b>	<b>446</b>

**Blindheit und Sehbehinderung**

Blindheit oder Verlust beider Augen	–	–	–	873
hochgradige Sehbehinderung	–	–	–	580
sonstige Sehbehinderung	360	330	238	777
<b>Zusammen</b>	<b>360</b>	<b>330</b>	<b>238</b>	<b>2 230</b>

**Sprach- oder Sprechstörungen, Taubheit, Schwerhörigkeit, Gleichgewichtsstörungen**

Sprach- oder Sprechstörungen	3	5	–	12
Taubheit	–	125	33	577
Taubheit kombiniert mit Störungen der Sprachentwicklung und entsprechenden Störungen der geistigen Entwicklung	–	–	–	485
Schwerhörigkeit, auch kombiniert mit Gleichgewichtsstörungen	801	597	276	521
Gleichgewichtsstörungen	3	5	–	4
<b>Zusammen</b>	<b>807</b>	<b>732</b>	<b>309</b>	<b>1 599</b>

**Verlust einer Brust oder beider Brüste, Entstellungen u. a.**

Kleinwuchs	4	1	5	6
Entstellung, belästigende oder abstoßende Absonderungen oder Gerüche	2	2	1	4
Verlust einer Brust oder beider Brüste	97	164	46	168
<b>Zusammen</b>	<b>103</b>	<b>167</b>	<b>52</b>	<b>178</b>

**Noch: 1. Schwerbehinderte Menschen am 31. Dezember 2011**  
**Noch: 1.6 Nach Art der schwersten Behinderung, Grad der Behinderung und Staatsangehörigkeit**  
**Noch: 1.6.1 Anzahl**

Art der schwersten Behinderung	Schwerbehinderte Menschen			
	insgesamt		davon mit Grad der Behinderung	
	Anzahl	%	50	60
				Anzahl
<b>noch: Ausländerinnen und Ausländer</b>				
<b>Beeinträchtigung der Funktion von inneren Organen bzw. Organsystemen</b>				
von Herz-Kreislauf	1 756	2,0	660	420
von Herz-Kreislauf und einem oder mehreren weiteren inneren Organen	2 832	3,1	883	628
der oberen Atemwege	207	0,2	39	32
der oberen Atemwege und eines oder mehrerer weiterer innerer Organe	200	0,2	46	29
der tieferen Atemwege und Lungen	1 916	2,1	570	402
der tieferen Atemwege und Lungen sowie eines oder mehrerer weiterer innerer Organe	1 561	1,7	389	286
der Verdauungsorgane	1 312	1,5	351	183
der Verdauungsorgane und eines oder mehrerer weiterer innerer Organe	931	1,0	205	130
der Harnorgane	1 053	1,2	220	146
der Harnorgane und eines oder mehrerer weiterer innerer Organe	1 113	1,2	163	120
der Geschlechtsorgane	1 060	1,2	339	205
der Geschlechtsorgane und eines oder mehrerer weiterer innerer Organe	588	0,7	111	93
der inneren Sekretion und/oder des Stoffwechsels	1 348	1,5	712	313
der inneren Sekretion und/oder des Stoffwechsels und eines oder mehrerer weiterer innerer Organe	1 168	1,3	530	293
des Blutes und des Retikulo-Endothelialen Systems	534	0,6	132	77
des Blutes und des Retikulo-Endothelialen Systems und eines oder mehrerer weiterer innerer Organe	334	0,4	73	48
<b>Zusammen</b>	<b>17 913</b>	<b>19,9</b>	<b>5 423</b>	<b>3 405</b>
<b>Querschnittslähmung, zerebrale Störungen, geistig-seelische Behinderungen, Suchtkrankheiten</b>				
Querschnittslähmung	173	0,2	–	–
hirnorganische Anfälle (auch mit geistig-seelischen Störungen) ohne neurologische Ausfallserscheinungen am Bewegungsapparat	1 105	1,2	268	164
hirnorganische Anfälle (auch mit geistig-seelischen Störungen) mit neurologischen Ausfallserscheinungen am Bewegungsapparat	567	0,6	72	49
hirnorganisches Psychosyndrom (Hirnleistungsschwäche, organische Wesensänderung) ohne neurologische Ausfallserscheinungen am Bewegungsapparat; symptomatische Psychosen	1 400	1,6	241	149
hirnorganisches Psychosyndrom (Hirnleistungsschwäche, organische Wesensänderung) mit neurologischen Ausfallserscheinungen am Bewegungsapparat	3 331	3,7	327	285
Störungen der geistigen Entwicklung (z. B. Lernbehinderung, geistige Behinderung)	3 228	3,6	267	130
körperlich nicht begründbare (endogene) Psychosen (Schizophrenie, affektive Psychosen)	3 591	4,0	1 223	643
Neurosen; Persönlichkeits- und Verhaltensstörungen	3 136	3,5	1 587	678
Suchtkrankheiten	316	0,4	88	64
<b>Zusammen</b>	<b>16 847</b>	<b>18,7</b>	<b>4 073</b>	<b>2 162</b>
<b>Sonstige und ungenügend bezeichnete Behinderungen</b>				
nur Behinderungen mit Einzel-GdB unter 25	550	0,6	318	49
anderweitig nicht einzuordnende oder ungenügend bezeichnete Behinderungen	27 811	30,9	8 540	4 740
<b>Zusammen</b>	<b>28 361</b>	<b>31,5</b>	<b>8 858</b>	<b>4 789</b>
<b>Insgesamt</b>	<b>89 951</b>	<b>100</b>	<b>27 136</b>	<b>15 231</b>

**Noch: 1. Schwerbehinderte Menschen am 31. Dezember 2011**  
**Noch: 1.6 Nach Art der schwersten Behinderung, Grad der Behinderung und Staatsangehörigkeit**  
**Noch: 1.6.1 Anzahl**

Art der schwersten Behinderung	Schwerbehinderte Menschen			
	noch: davon mit Grad der Behinderung			
	70	80	90	100
	Anzahl			

noch: **Ausländerinnen und Ausländer**

**Beeinträchtigung der Funktion von inneren Organen bzw. Organsystemen**

von Herz-Kreislauf	255	196	67	158
von Herz-Kreislauf und einem oder mehreren weiteren inneren Organen	459	373	158	331
der oberen Atemwege	25	35	18	58
der oberen Atemwege und eines oder mehrerer weiterer innerer Organe	31	29	9	56
der tieferen Atemwege und Lungen	238	258	112	336
der tieferen Atemwege und Lungen sowie eines oder mehrerer weiterer innerer Organe	233	223	88	342
der Verdauungsorgane	118	220	79	361
der Verdauungsorgane und eines oder mehrerer weiterer innerer Organe	85	117	52	342
der Harnorgane	102	85	36	464
der Harnorgane und eines oder mehrerer weiterer innerer Organe	109	87	31	603
der Geschlechtsorgane	85	197	63	171
der Geschlechtsorgane und eines oder mehrerer weiterer innerer Organe	67	114	45	158
der inneren Sekretion und/oder des Stoffwechsels	134	102	26	61
der inneren Sekretion und/oder des Stoffwechsels und eines oder mehrerer weiterer innerer Organe	159	89	30	67
des Blutes und des Retikulo-Endothelialen Systems	53	76	21	175
des Blutes und des Retikulo-Endothelialen Systems und eines oder mehrerer weiterer innerer Organe	40	46	11	116
<b>Zusammen</b>	<b>2 193</b>	<b>2 247</b>	<b>846</b>	<b>3 799</b>

**Querschnittslähmung, zerebrale Störungen, geistig-seelische Behinderungen, Suchtkrankheiten**

Querschnittslähmung	–	–	–	173
hirnorganische Anfälle (auch mit geistig-seelischen Störungen) ohne neurologische Ausfallserscheinungen am Bewegungsapparat	126	158	77	312
hirnorganische Anfälle (auch mit geistig-seelischen Störungen) mit neurologischen Ausfallserscheinungen am Bewegungsapparat	39	73	26	308
hirnorganisches Psychosyndrom (Hirnleistungsschwäche, organische Wesensänderung) ohne neurologische Ausfallserscheinungen am Bewegungsapparat; symptomatische Psychosen	153	241	85	531
hirnorganisches Psychosyndrom (Hirnleistungsschwäche, organische Wesensänderung) mit neurologischen Ausfallserscheinungen am Bewegungsapparat	336	503	220	1 660
Störungen der geistigen Entwicklung (z. B. Lernbehinderung, geistige Behinderung)	226	653	112	1 840
körperlich nicht begründbare (endogene) Psychosen (Schizophrenie, affektive Psychosen)	460	628	143	494
Neurosen; Persönlichkeits- und Verhaltensstörungen	347	283	69	172
Suchtkrankheiten	54	50	15	45
<b>Zusammen</b>	<b>1 741</b>	<b>2 589</b>	<b>747</b>	<b>5 535</b>

**Sonstige und ungenügend bezeichnete Behinderungen**

nur Behinderungen mit Einzel-GdB unter 25	45	52	40	46
anderweitig nicht einzuordnende oder ungenügend bezeichnete Behinderungen	3 377	3 272	1 324	6 558
<b>Zusammen</b>	<b>3 422</b>	<b>3 324</b>	<b>1 364</b>	<b>6 604</b>
<b>Insgesamt</b>	<b>10 803</b>	<b>10 981</b>	<b>4 130</b>	<b>21 670</b>

**Noch: 1. Schwerbehinderte Menschen am 31. Dezember 2011**  
**Noch: 1.6 Nach Art der schwersten Behinderung, Grad der Behinderung und Staatsangehörigkeit**  
**Noch: 1.6.1 Anzahl**

Art der schwersten Behinderung	Schwerbehinderte Menschen			
	insgesamt		davon mit Grad der Behinderung	
			50	60
Anzahl	%	Anzahl		
<b>männlich</b>				
<b>Verlust oder Teilverlust</b>				
eines Armes	1 486	0,2	406	206
eines Beines	3 730	0,4	560	355
beider Arme	270	0	62	40
beider Beine	463	0,1	49	26
eines Armes und eines Beines	141	0	18	12
von drei oder vier Gliedmaßen	49	0	–	–
<b>Zusammen</b>	<b>6 139</b>	<b>0,7</b>	<b>1 095</b>	<b>639</b>
<b>Funktioneinschränkung</b>				
eines Armes	6 029	0,7	2 659	1 246
eines Beines	16 076	1,9	6 913	3 378
beider Arme	1 916	0,2	797	382
beider Beine	54 928	6,4	17 861	11 689
eines Armes und eines Beines	3 607	0,4	655	519
von drei Gliedmaßen	878	0,1	231	171
beider Arme und beider Beine	8 070	0,9	1 976	1 296
<b>Zusammen</b>	<b>91 504</b>	<b>10,6</b>	<b>31 092</b>	<b>18 681</b>
<b>Funktioneinschränkung der Wirbelsäule und des Rumpfes, Deformierung des Brustkorbes</b>				
Deformierung des Brustkorbes mit Funktionseinschränkung der Wirbelsäule	139	0	45	31
Funktionseinschränkung der Wirbelsäule	29 334	3,4	16 455	6 029
Funktionseinschränkung der Wirbelsäule und der Gliedmaßen	58 356	6,8	28 241	12 329
sonstige Einschränkung der Stützfunktion des Rumpfes	533	0,1	170	92
<b>Zusammen</b>	<b>88 362</b>	<b>10,3</b>	<b>44 911</b>	<b>18 481</b>
<b>Blindheit und Sehbehinderung</b>				
Blindheit oder Verlust beider Augen	5 946	0,7	–	–
hochgradige Sehbehinderung	3 795	0,4	–	–
sonstige Sehbehinderung	18 372	2,1	5 424	2 454
<b>Zusammen</b>	<b>28 113</b>	<b>3,3</b>	<b>5 424</b>	<b>2 454</b>
<b>Sprach- oder Sprechstörungen, Taubheit, Schwerhörigkeit, Gleichgewichtsstörungen</b>				
Sprach- oder Sprechstörungen	392	0	131	49
Taubheit	3 604	0,4	–	–
Taubheit kombiniert mit Störungen der Sprachentwicklung und entsprechenden Störungen der geistigen Entwicklung	2 100	0,2	–	–
Schwerhörigkeit, auch kombiniert mit Gleichgewichtsstörungen	26 163	3,0	8 624	5 191
Gleichgewichtsstörungen	159	0	52	23
<b>Zusammen</b>	<b>32 418</b>	<b>3,8</b>	<b>8 807</b>	<b>5 263</b>
<b>Verlust einer Brust oder beider Brüste, Entstellungen u. a.</b>				
Kleinwuchs	97	0	20	16
Entstellung, belästigende oder abstoßende Absonderungen oder Gerüche	182	0	68	30
Verlust einer Brust oder beider Brüste	238	0	59	54
<b>Zusammen</b>	<b>517</b>	<b>0,1</b>	<b>147</b>	<b>100</b>

**Noch: 1. Schwerbehinderte Menschen am 31. Dezember 2011**  
**Noch: 1.6 Nach Art der schwersten Behinderung, Grad der Behinderung und Staatsangehörigkeit**  
**Noch: 1.6.1 Anzahl**

Art der schwersten Behinderung	Schwerbehinderte Menschen			
	noch: davon mit Grad der Behinderung			
	70	80	90	100
Anzahl				
<b>männlich</b>				
<b>Verlust oder Teilverlust</b>				
eines Armes	206	215	100	353
eines Beines	516	589	399	1 311
beider Arme	19	30	11	108
beider Beine	33	45	20	290
eines Armes und eines Beines	19	25	7	60
von drei oder vier Gliedmaßen	–	5	5	39
<b>Zusammen</b>	<b>793</b>	<b>909</b>	<b>542</b>	<b>2 161</b>
<b>Funktioneinschränkung</b>				
eines Armes	752	654	245	473
eines Beines	2 085	1 578	705	1 417
beider Arme	216	198	85	238
beider Beine	7 910	6 291	2 977	8 200
eines Armes und eines Beines	459	571	274	1 129
von drei Gliedmaßen	118	130	52	176
beider Arme und beider Beine	973	998	441	2 386
<b>Zusammen</b>	<b>12 513</b>	<b>10 420</b>	<b>4 779</b>	<b>14 019</b>
<b>Funktioneinschränkung der Wirbelsäule und des Rumpfes, Deformierung des Brustkorbes</b>				
Deformierung des Brustkorbes mit Funktionseinschränkung der Wirbelsäule	23	14	8	18
Funktionseinschränkung der Wirbelsäule	2 954	1 845	670	1 381
Funktionseinschränkung der Wirbelsäule und der Gliedmaßen	6 783	4 806	1 839	4 358
sonstige Einschränkung der Stützfunktion des Rumpfes	59	60	34	118
<b>Zusammen</b>	<b>9 819</b>	<b>6 725</b>	<b>2 551</b>	<b>5 875</b>
<b>Blindheit und Sehbehinderung</b>				
Blindheit oder Verlust beider Augen	–	–	–	5 946
hochgradige Sehbehinderung	–	–	–	3 795
sonstige Sehbehinderung	2 082	1 878	1 406	5 128
<b>Zusammen</b>	<b>2 082</b>	<b>1 878</b>	<b>1 406</b>	<b>14 869</b>
<b>Sprach- oder Sprechstörungen, Taubheit, Schwerhörigkeit, Gleichgewichtsstörungen</b>				
Sprach- oder Sprechstörungen	33	65	10	104
Taubheit	–	482	233	2 889
Taubheit kombiniert mit Störungen der Sprachentwicklung und entsprechenden Störungen der geistigen Entwicklung	–	–	–	2 100
Schwerhörigkeit, auch kombiniert mit Gleichgewichtsstörungen	4 084	3 345	1 615	3 304
Gleichgewichtsstörungen	18	28	9	29
<b>Zusammen</b>	<b>4 135</b>	<b>3 920</b>	<b>1 867</b>	<b>8 426</b>
<b>Verlust einer Brust oder beider Brüste, Entstellungen u. a.</b>				
Kleinwuchs	13	23	7	18
Entstellung, belästigende oder abstoßende Absonderungen oder Gerüche	23	20	8	33
Verlust einer Brust oder beider Brüste	19	39	21	46
<b>Zusammen</b>	<b>55</b>	<b>82</b>	<b>36</b>	<b>97</b>

**Noch: 1. Schwerbehinderte Menschen am 31. Dezember 2011**  
**Noch: 1.6 Nach Art der schwersten Behinderung, Grad der Behinderung und Staatsangehörigkeit**  
**Noch: 1.6.1 Anzahl**

Art der schwersten Behinderung	Schwerbehinderte Menschen			
	insgesamt		davon mit Grad der Behinderung	
	Anzahl	%	50	60
				Anzahl
noch: männlich				
<b>Beeinträchtigung der Funktion von inneren Organen bzw. Organsystemen</b>				
von Herz-Kreislauf	24 335	2,8	9 927	5 262
von Herz-Kreislauf und einem oder mehreren weiteren inneren Organen	38 558	4,5	12 940	7 858
der oberen Atemwege	2 438	0,3	478	323
der oberen Atemwege und eines oder mehrerer weiterer innerer Organe	2 293	0,3	446	289
der tieferen Atemwege und Lungen	17 756	2,1	5 121	3 065
der tieferen Atemwege und Lungen sowie eines oder mehrerer weiterer innerer Organe	14 016	1,6	3 220	2 220
der Verdauungsorgane	17 089	2,0	4 036	2 210
der Verdauungsorgane und eines oder mehrerer weiterer innerer Organe	12 569	1,5	2 600	1 587
der Harnorgane	10 744	1,2	2 479	1 721
der Harnorgane und eines oder mehrerer weiterer innerer Organe	10 353	1,2	1 630	1 262
der Geschlechtsorgane	16 958	2,0	5 191	2 557
der Geschlechtsorgane und eines oder mehrerer weiterer innerer Organe	10 165	1,2	1 627	1 420
der inneren Sekretion und/oder des Stoffwechsels	12 309	1,4	7 587	2 350
der inneren Sekretion und/oder des Stoffwechsels und eines oder mehrerer weiterer innerer Organe	9 270	1,1	4 850	2 048
des Blutes und des Retikulo-Endothelialen Systems	4 666	0,5	1 136	697
des Blutes und des Retikulo-Endothelialen Systems und eines oder mehrerer weiterer innerer Organe	3 016	0,4	568	434
<b>Zusammen</b>	<b>206 535</b>	<b>24,0</b>	<b>63 836</b>	<b>35 303</b>
<b>Querschnittslähmung, zerebrale Störungen, geistig-seelische Behinderungen, Suchtkrankheiten</b>				
Querschnittslähmung	1 327	0,2	–	–
hirnorganische Anfälle (auch mit geistig-seelischen Störungen) ohne neurologische Ausfallserscheinungen am Bewegungsapparat	10 327	1,2	2 642	1 529
hirnorganische Anfälle (auch mit geistig-seelischen Störungen) mit neurologischen Ausfallserscheinungen am Bewegungsapparat	5 207	0,6	632	459
hirnorganisches Psychosyndrom (Hirnleistungsschwäche, organische Wesensänderung) ohne neurologische Ausfallserscheinungen am Bewegungsapparat; symptomatische Psychosen	15 767	1,8	2 829	1 764
hirnorganisches Psychosyndrom (Hirnleistungsschwäche, organische Wesensänderung) mit neurologischen Ausfallserscheinungen am Bewegungsapparat	33 330	3,9	3 920	3 022
Störungen der geistigen Entwicklung (z. B. Lernbehinderung, geistige Behinderung)	32 754	3,8	3 623	2 084
körperlich nicht begründbare (endogene) Psychosen (Schizophrenie, affektive Psychosen)	20 692	2,4	7 384	3 266
Neurosen; Persönlichkeits- und Verhaltensstörungen	16 626	1,9	8 648	3 067
Suchtkrankheiten	7 114	0,8	1 949	1 394
<b>Zusammen</b>	<b>143 144</b>	<b>16,6</b>	<b>31 627</b>	<b>16 585</b>
<b>Sonstige und ungenügend bezeichnete Behinderungen</b>				
nur Behinderungen mit Einzel-GdB unter 25	6 913	0,8	4 323	812
anderweitig nicht einzuordnende oder ungenügend bezeichnete Behinderungen	257 239	29,9	77 814	39 541
<b>Zusammen</b>	<b>264 152</b>	<b>30,7</b>	<b>82 137</b>	<b>40 353</b>
<b>Insgesamt</b>	<b>860 884</b>	<b>100</b>	<b>269 076</b>	<b>137 859</b>

**Noch: 1. Schwerbehinderte Menschen am 31. Dezember 2011**  
**Noch: 1.6 Nach Art der schwersten Behinderung, Grad der Behinderung und Staatsangehörigkeit**  
**Noch: 1.6.1 Anzahl**

Art der schwersten Behinderung	Schwerbehinderte Menschen			
	noch: davon mit Grad der Behinderung			
	70	80	90	100
	Anzahl			
noch: männlich				
<b>Beeinträchtigung der Funktion von inneren Organen bzw. Organsystemen</b>				
von Herz-Kreislauf	3 357	2 686	985	2 118
von Herz-Kreislauf und einem oder mehreren weiteren inneren Organen	5 832	4 995	1 987	4 946
der oberen Atemwege	195	447	161	834
der oberen Atemwege und eines oder mehrerer weiterer innerer Organe	215	310	140	893
der tieferen Atemwege und Lungen	2 119	2 377	1 159	3 915
der tieferen Atemwege und Lungen sowie eines oder mehrerer weiterer innerer Organe	1 685	1 794	951	4 146
der Verdauungsorgane	1 310	3 049	1 058	5 426
der Verdauungsorgane und eines oder mehrerer weiterer innerer Organe	1 079	1 691	799	4 813
der Harnorgane	992	1 257	444	3 851
der Harnorgane und eines oder mehrerer weiterer innerer Organe	939	1 119	506	4 897
der Geschlechtsorgane	1 406	3 909	1 247	2 648
der Geschlechtsorgane und eines oder mehrerer weiterer innerer Organe	1 127	2 106	1 080	2 805
der inneren Sekretion und/oder des Stoffwechsels	1 001	645	192	534
der inneren Sekretion und/oder des Stoffwechsels und eines oder mehrerer weiterer innerer Organe	994	596	215	567
des Blutes und des Retikulo-Endothelialen Systems	412	721	191	1 509
des Blutes und des Retikulo-Endothelialen Systems und eines oder mehrerer weiterer innerer Organe	279	441	161	1 133
<b>Zusammen</b>	<b>22 942</b>	<b>28 143</b>	<b>11 276</b>	<b>45 035</b>
<b>Querschnittslähmung, zerebrale Störungen, geistig-seelische Behinderungen, Suchtkrankheiten</b>				
Querschnittslähmung	–	–	–	1 327
hirnorganische Anfälle (auch mit geistig-seelischen Störungen) ohne neurologische Ausfallserscheinungen am Bewegungsapparat	1 110	1 494	558	2 994
hirnorganische Anfälle (auch mit geistig-seelischen Störungen) mit neurologischen Ausfallserscheinungen am Bewegungsapparat	416	741	309	2 650
hirnorganisches Psychosyndrom (Hirnleistungsschwäche, organische Wesensänderung) ohne neurologische Ausfallserscheinungen am Bewegungsapparat; symptomatische Psychosen	1 632	2 295	980	6 267
hirnorganisches Psychosyndrom (Hirnleistungsschwäche, organische Wesensänderung) mit neurologischen Ausfallserscheinungen am Bewegungsapparat	3 141	4 658	2 350	16 239
Störungen der geistigen Entwicklung (z. B. Lernbehinderung, geistige Behinderung)	2 441	6 011	1 102	17 493
körperlich nicht begründbare (endogene) Psychosen (Schizophrenie, affektive Psychosen)	2 459	3 282	742	3 559
Neurosen; Persönlichkeits- und Verhaltensstörungen	1 718	1 483	388	1 322
Suchtkrankheiten	1 075	1 136	381	1 179
<b>Zusammen</b>	<b>13 992</b>	<b>21 100</b>	<b>6 810</b>	<b>53 030</b>
<b>Sonstige und ungenügend bezeichnete Behinderungen</b>				
nur Behinderungen mit Einzel-GdB unter 25	478	523	285	492
anderweitig nicht einzuordnende oder ungenügend bezeichnete Behinderungen	28 801	30 854	13 162	67 067
<b>Zusammen</b>	<b>29 279</b>	<b>31 377</b>	<b>13 447</b>	<b>67 559</b>
<b>Insgesamt</b>	<b>95 610</b>	<b>104 554</b>	<b>42 714</b>	<b>211 071</b>

**Noch: 1. Schwerbehinderte Menschen am 31. Dezember 2011**  
**Noch: 1.6 Nach Art der schwersten Behinderung, Grad der Behinderung und Staatsangehörigkeit**  
**Noch: 1.6.1 Anzahl**

Art der schwersten Behinderung	Schwerbehinderte Menschen			
	insgesamt		davon mit Grad der Behinderung	
			50	60
Anzahl	%	Anzahl		
<b>weiblich</b>				
<b>Verlust oder Teilverlust</b>				
eines Armes	909	0,1	293	147
eines Beines	1 195	0,1	136	97
beider Arme	106	0	19	9
beider Beine	221	0	34	15
eines Armes und eines Beines	40	0	6	6
von drei oder vier Gliedmaßen	23	0	–	–
<b>Zusammen</b>	<b>2 494</b>	<b>0,3</b>	<b>488</b>	<b>274</b>
<b>Funktioneinschränkung</b>				
eines Armes	2 737	0,3	1 181	578
eines Beines	10 904	1,3	4 131	2 287
beider Arme	1 812	0,2	701	376
beider Beine	72 391	8,7	18 767	15 677
eines Armes und eines Beines	2 559	0,3	364	294
von drei Gliedmaßen	622	0,1	107	104
beider Arme und beider Beine	14 130	1,7	3 387	2 533
<b>Zusammen</b>	<b>105 155</b>	<b>12,7</b>	<b>28 638</b>	<b>21 849</b>
<b>Funktioneinschränkung der Wirbelsäule und des Rumpfes, Deformierung des Brustkorbes</b>				
Deformierung des Brustkorbes mit Funktionseinschränkung der Wirbelsäule	130	0	38	35
Funktionseinschränkung der Wirbelsäule	26 413	3,2	12 732	5 634
Funktionseinschränkung der Wirbelsäule und der Gliedmaßen	58 262	7,0	22 008	12 519
sonstige Einschränkung der Stützfunktion des Rumpfes	548	0,1	164	87
<b>Zusammen</b>	<b>85 353</b>	<b>10,3</b>	<b>34 942</b>	<b>18 275</b>
<b>Blindheit und Sehbehinderung</b>				
Blindheit oder Verlust beider Augen	8 393	1,0	–	–
hochgradige Sehbehinderung	6 869	0,8	–	–
sonstige Sehbehinderung	25 776	3,1	4 309	2 826
<b>Zusammen</b>	<b>41 038</b>	<b>5,0</b>	<b>4 309</b>	<b>2 826</b>
<b>Sprach- oder Sprechstörungen, Taubheit, Schwerhörigkeit, Gleichgewichtsstörungen</b>				
Sprach- oder Sprechstörungen	223	0	53	30
Taubheit	3 733	0,5	–	–
Taubheit kombiniert mit Störungen der Sprachentwicklung und entsprechenden Störungen der geistigen Entwicklung	1 912	0,2	–	–
Schwerhörigkeit, auch kombiniert mit Gleichgewichtsstörungen	21 533	2,6	5 300	3 722
Gleichgewichtsstörungen	246	0	44	44
<b>Zusammen</b>	<b>27 647</b>	<b>3,3</b>	<b>5 397</b>	<b>3 796</b>
<b>Verlust einer Brust oder beider Brüste, Entstellungen u. a.</b>				
Kleinwuchs	184	0	60	28
Entstellung, belästigende oder abstoßende Absonderungen oder Gerüche	180	0	74	29
Verlust einer Brust oder beider Brüste	37 651	4,5	13 704	8 314
<b>Zusammen</b>	<b>38 015</b>	<b>4,6</b>	<b>13 838</b>	<b>8 371</b>



**Noch: 1. Schwerbehinderte Menschen am 31. Dezember 2011**  
**Noch: 1.6 Nach Art der schwersten Behinderung, Grad der Behinderung und Staatsangehörigkeit**  
**Noch: 1.6.1 Anzahl**

Art der schwersten Behinderung	Schwerbehinderte Menschen			
	noch: davon mit Grad der Behinderung			
	70	80	90	100
Anzahl				
<b>weiblich</b>				
<b>Verlust oder Teilverlust</b>				
eines Armes	104	120	59	186
eines Beines	142	255	111	454
beider Arme	7	6	7	58
beider Beine	20	21	15	116
eines Armes und eines Beines	5	3	3	17
von drei oder vier Gliedmaßen	–	4	2	17
<b>Zusammen</b>	<b>278</b>	<b>409</b>	<b>197</b>	<b>848</b>
<b>Funktioneinschränkung</b>				
eines Armes	354	305	108	211
eines Beines	1 541	1 266	536	1 143
beider Arme	224	190	93	228
beider Beine	11 631	9 808	4 784	11 724
eines Armes und eines Beines	302	427	234	938
von drei Gliedmaßen	97	98	52	164
beider Arme und beider Beine	1 998	1 972	862	3 378
<b>Zusammen</b>	<b>16 147</b>	<b>14 066</b>	<b>6 669</b>	<b>17 786</b>
<b>Funktioneinschränkung der Wirbelsäule und des Rumpfes, Deformierung des Brustkorbes</b>				
Deformierung des Brustkorbes mit Funktionseinschränkung der Wirbelsäule	19	18	5	15
Funktionseinschränkung der Wirbelsäule	3 205	2 183	845	1 814
Funktionseinschränkung der Wirbelsäule und der Gliedmaßen	7 992	6 383	2 610	6 750
sonstige Einschränkung der Stützfunktion des Rumpfes	78	91	27	101
<b>Zusammen</b>	<b>11 294</b>	<b>8 675</b>	<b>3 487</b>	<b>8 680</b>
<b>Blindheit und Sehbehinderung</b>				
Blindheit oder Verlust beider Augen	–	–	–	8 393
hochgradige Sehbehinderung	–	–	–	6 869
sonstige Sehbehinderung	3 003	3 374	2 565	9 699
<b>Zusammen</b>	<b>3 003</b>	<b>3 374</b>	<b>2 565</b>	<b>24 961</b>
<b>Sprach- oder Sprechstörungen, Taubheit, Schwerhörigkeit, Gleichgewichtsstörungen</b>				
Sprach- oder Sprechstörungen	25	29	18	68
Taubheit	–	527	294	2 912
Taubheit kombiniert mit Störungen der Sprachentwicklung und entsprechenden Störungen der geistigen Entwicklung	–	–	–	1 912
Schwerhörigkeit, auch kombiniert mit Gleichgewichtsstörungen	3 574	3 403	1 811	3 723
Gleichgewichtsstörungen	28	52	21	57
<b>Zusammen</b>	<b>3 627</b>	<b>4 011</b>	<b>2 144</b>	<b>8 672</b>
<b>Verlust einer Brust oder beider Brüste, Entstellungen u. a.</b>				
Kleinwuchs	28	23	12	33
Entstellung, belästigende oder abstoßende Absonderungen oder Gerüche	17	23	11	26
Verlust einer Brust oder beider Brüste	3 554	4 943	1 602	5 534
<b>Zusammen</b>	<b>3 599</b>	<b>4 989</b>	<b>1 625</b>	<b>5 593</b>

**Noch: 1. Schwerbehinderte Menschen am 31. Dezember 2011**  
**Noch: 1.6 Nach Art der schwersten Behinderung, Grad der Behinderung und Staatsangehörigkeit**  
**Noch: 1.6.1 Anzahl**

Art der schwersten Behinderung	Schwerbehinderte Menschen			
	insgesamt		davon mit Grad der Behinderung	
	Anzahl	%	50	60
				Anzahl
noch: weiblich				
<b>Beeinträchtigung der Funktion von inneren Organen bzw. Organsystemen</b>				
von Herz-Kreislauf	12 938	1,6	4 053	2 735
von Herz-Kreislauf und einem oder mehreren weiteren inneren Organen	23 659	2,9	5 640	4 588
der oberen Atemwege	1 065	0,1	278	161
der oberen Atemwege und eines oder mehrerer weiterer innerer Organe	1 108	0,1	269	192
der tieferen Atemwege und Lungen	12 350	1,5	3 444	2 228
der tieferen Atemwege und Lungen sowie eines oder mehrerer weiterer innerer Organe	9 753	1,2	2 157	1 666
der Verdauungsorgane	13 524	1,6	3 109	1 717
der Verdauungsorgane und eines oder mehrerer weiterer innerer Organe	9 868	1,2	1 868	1 240
der Harnorgane	6 640	0,8	1 529	1 082
der Harnorgane und eines oder mehrerer weiterer innerer Organe	6 227	0,8	1 071	782
der Geschlechtsorgane	18 421	2,2	7 615	3 957
der Geschlechtsorgane und eines oder mehrerer weiterer innerer Organe	8 097	1,0	2 049	1 579
der inneren Sekretion und/oder des Stoffwechsels	9 683	1,2	5 746	1 835
der inneren Sekretion und/oder des Stoffwechsels und eines oder mehrerer weiterer innerer Organe	7 386	0,9	3 471	1 647
des Blutes und des Retikulo-Endothelialen Systems	3 385	0,4	912	612
des Blutes und des Retikulo-Endothelialen Systems und eines oder mehrerer weiterer innerer Organe	2 341	0,3	466	335
<b>Zusammen</b>	<b>146 445</b>	<b>17,7</b>	<b>43 677</b>	<b>26 356</b>
<b>Querschnittslähmung, zerebrale Störungen, geistig-seelische Behinderungen, Suchtkrankheiten</b>				
Querschnittslähmung	595	0,1	–	–
hirnorganische Anfälle (auch mit geistig-seelischen Störungen) ohne neurologische Ausfallserscheinungen am Bewegungsapparat	8 639	1,0	1 938	1 222
hirnorganische Anfälle (auch mit geistig-seelischen Störungen) mit neurologischen Ausfallserscheinungen am Bewegungsapparat	4 784	0,6	636	400
hirnorganisches Psychosyndrom (Hirnleistungsschwäche, organische Wesensänderung) ohne neurologische Ausfallserscheinungen am Bewegungsapparat; symptomatische Psychosen	15 187	1,8	1 866	1 264
hirnorganisches Psychosyndrom (Hirnleistungsschwäche, organische Wesensänderung) mit neurologischen Ausfallserscheinungen am Bewegungsapparat	31 641	3,8	3 230	2 486
Störungen der geistigen Entwicklung (z. B. Lernbehinderung, geistige Behinderung)	23 395	2,8	1 954	1 184
körperlich nicht begründbare (endogene) Psychosen (Schizophrenie, affektive Psychosen)	21 307	2,6	7 878	3 445
Neurosen; Persönlichkeits- und Verhaltensstörungen	21 330	2,6	11 446	3 928
Suchtkrankheiten	2 550	0,3	646	468
<b>Zusammen</b>	<b>129 428</b>	<b>15,6</b>	<b>29 594</b>	<b>14 397</b>
<b>Sonstige und ungenügend bezeichnete Behinderungen</b>				
nur Behinderungen mit Einzel-GdB unter 25	6 240	0,8	3 612	771
anderweitig nicht einzuordnende oder ungenügend bezeichnete Behinderungen	246 590	29,8	72 582	40 247
<b>Zusammen</b>	<b>252 830</b>	<b>30,5</b>	<b>76 194</b>	<b>41 018</b>
<b>Insgesamt</b>	<b>828 405</b>	<b>100</b>	<b>237 077</b>	<b>137 162</b>

**Noch: 1. Schwerbehinderte Menschen am 31. Dezember 2011**  
**Noch: 1.6 Nach Art der schwersten Behinderung, Grad der Behinderung und Staatsangehörigkeit**  
**Noch: 1.6.1 Anzahl**

Art der schwersten Behinderung	Schwerbehinderte Menschen			
	noch: davon mit Grad der Behinderung			
	70	80	90	100
	Anzahl			
noch: weiblich				
<b>Beeinträchtigung der Funktion von inneren Organen bzw. Organsystemen</b>				
von Herz-Kreislauf	2 025	1 780	679	1 666
von Herz-Kreislauf und einem oder mehreren weiteren inneren Organen	3 910	3 683	1 562	4 276
der oberen Atemwege	118	196	59	253
der oberen Atemwege und eines oder mehrerer weiterer innerer Organe	140	185	69	253
der tieferen Atemwege und Lungen	1 575	1 876	824	2 403
der tieferen Atemwege und Lungen sowie eines oder mehrerer weiterer innerer Organe	1 225	1 392	694	2 619
der Verdauungsorgane	1 182	2 600	908	4 008
der Verdauungsorgane und eines oder mehrerer weiterer innerer Organe	970	1 512	708	3 570
der Harnorgane	586	749	248	2 446
der Harnorgane und eines oder mehrerer weiterer innerer Organe	541	616	277	2 940
der Geschlechtsorgane	1 530	2 646	598	2 075
der Geschlechtsorgane und eines oder mehrerer weiterer innerer Organe	928	1 196	485	1 860
der inneren Sekretion und/oder des Stoffwechsels	872	625	165	440
der inneren Sekretion und/oder des Stoffwechsels und eines oder mehrerer weiterer innerer Organe	953	616	199	500
des Blutes und des Retikulo-Endothelialen Systems	321	465	162	913
des Blutes und des Retikulo-Endothelialen Systems und eines oder mehrerer weiterer innerer Organe	245	360	141	794
<b>Zusammen</b>	<b>17 121</b>	<b>20 497</b>	<b>7 778</b>	<b>31 016</b>
<b>Querschnittslähmung, zerebrale Störungen, geistig-seelische Behinderungen, Suchtkrankheiten</b>				
Querschnittslähmung	–	–	–	595
hirnorganische Anfälle (auch mit geistig-seelischen Störungen) ohne neurologische Ausfallserscheinungen am Bewegungsapparat	943	1 287	513	2 736
hirnorganische Anfälle (auch mit geistig-seelischen Störungen) mit neurologischen Ausfallserscheinungen am Bewegungsapparat	367	641	278	2 462
hirnorganisches Psychosyndrom (Hirnleistungsschwäche, organische Wesensänderung) ohne neurologische Ausfallserscheinungen am Bewegungsapparat; symptomatische Psychosen	1 365	2 201	1 074	7 417
hirnorganisches Psychosyndrom (Hirnleistungsschwäche, organische Wesensänderung) mit neurologischen Ausfallserscheinungen am Bewegungsapparat	2 626	4 403	2 257	16 639
Störungen der geistigen Entwicklung (z. B. Lernbehinderung, geistige Behinderung)	1 447	3 886	834	14 090
körperlich nicht begründbare (endogene) Psychosen (Schizophrenie, affektive Psychosen)	2 377	2 931	858	3 818
Neurosen; Persönlichkeits- und Verhaltensstörungen	2 092	1 719	569	1 576
Suchtkrankheiten	392	380	142	522
<b>Zusammen</b>	<b>11 609</b>	<b>17 448</b>	<b>6 525</b>	<b>49 855</b>
<b>Sonstige und ungenügend bezeichnete Behinderungen</b>				
nur Behinderungen mit Einzel-GdB unter 25	513	541	391	412
anderweitig nicht einzuordnende oder ungenügend bezeichnete Behinderungen	29 007	30 054	13 103	61 597
<b>Zusammen</b>	<b>29 520</b>	<b>30 595</b>	<b>13 494</b>	<b>62 009</b>
<b>Insgesamt</b>	<b>96 198</b>	<b>104 064</b>	<b>44 484</b>	<b>209 420</b>

**Noch: 1. Schwerbehinderte Menschen am 31. Dezember 2011**  
**Noch: 1.6 Nach Art der schwersten Behinderung, Grad der Behinderung und Staatsangehörigkeit**  
**Noch: 1.6.1 Anzahl**

Art der schwersten Behinderung	Schwerbehinderte Menschen			
	insgesamt		davon mit Grad der Behinderung	
	Anzahl	%	50	60
			Anzahl	
<b>Insgesamt</b>				
<b>Verlust oder Teilverlust</b>				
eines Armes	2 395	0,1	699	353
eines Beines	4 925	0,3	696	452
beider Arme	376	0	81	49
beider Beine	684	0	83	41
eines Armes und eines Beines	181	0	24	18
von drei oder vier Gliedmaßen	72	0	–	–
<b>Zusammen</b>	<b>8 633</b>	<b>0,5</b>	<b>1 583</b>	<b>913</b>
<b>Funktioneinschränkung</b>				
eines Armes	8 766	0,5	3 840	1 824
eines Beines	26 980	1,6	11 044	5 665
beider Arme	3 728	0,2	1 498	758
beider Beine	127 319	7,5	36 628	27 366
eines Armes und eines Beines	6 166	0,4	1 019	813
von drei Gliedmaßen	1 500	0,1	338	275
beider Arme und beider Beine	22 200	1,3	5 363	3 829
<b>Zusammen</b>	<b>196 659</b>	<b>11,6</b>	<b>59 730</b>	<b>40 530</b>
<b>Funktioneinschränkung der Wirbelsäule und des Rumpfes, Deformierung des Brustkorbes</b>				
Deformierung des Brustkorbes mit Funktionseinschränkung der Wirbelsäule	269	0	83	66
Funktionseinschränkung der Wirbelsäule	55 747	3,3	29 187	11 663
Funktionseinschränkung der Wirbelsäule und der Gliedmaßen	116 618	6,9	50 249	24 848
sonstige Einschränkung der Stützfunktion des Rumpfes	1 081	0,1	334	179
<b>Zusammen</b>	<b>173 715</b>	<b>10,3</b>	<b>79 853</b>	<b>36 756</b>
<b>Blindheit und Sehbehinderung</b>				
Blindheit oder Verlust beider Augen	14 339	0,8	–	–
hochgradige Sehbehinderung	10 664	0,6	–	–
sonstige Sehbehinderung	44 148	2,6	9 733	5 280
<b>Zusammen</b>	<b>69 151</b>	<b>4,1</b>	<b>9 733</b>	<b>5 280</b>
<b>Sprach- oder Sprechstörungen, Taubheit, Schwerhörigkeit, Gleichgewichtsstörungen</b>				
Sprach- oder Sprechstörungen	615	0	184	79
Taubheit	7 337	0,4	–	–
Taubheit kombiniert mit Störungen der Sprachentwicklung und entsprechenden Störungen der geistigen Entwicklung	4 012	0,2	–	–
Schwerhörigkeit, auch kombiniert mit Gleichgewichtsstörungen	47 696	2,8	13 924	8 913
Gleichgewichtsstörungen	405	0	96	67
<b>Zusammen</b>	<b>60 065</b>	<b>3,6</b>	<b>14 204</b>	<b>9 059</b>
<b>Verlust einer Brust oder beider Brüste, Entstellungen u. a.</b>				
Kleinwuchs	281	0	80	44
Entstellung, belästigende oder abstoßende Absonderungen oder Gerüche	362	0	142	59
Verlust einer Brust oder beider Brüste	37 889	2,2	13 763	8 368
<b>Zusammen</b>	<b>38 532</b>	<b>2,3</b>	<b>13 985</b>	<b>8 471</b>

**Noch: 1. Schwerbehinderte Menschen am 31. Dezember 2011**  
**Noch: 1.6 Nach Art der schwersten Behinderung, Grad der Behinderung und Staatsangehörigkeit**  
**Noch: 1.6.1 Anzahl**

Art der schwersten Behinderung	Schwerbehinderte Menschen			
	noch: davon mit Grad der Behinderung			
	70	80	90	100
Anzahl				
<b>Insgesamt</b>				
<b>Verlust oder Teilverlust</b>				
eines Armes	310	335	159	539
eines Beines	658	844	510	1 765
beider Arme	26	36	18	166
beider Beine	53	66	35	406
eines Armes und eines Beines	24	28	10	77
von drei oder vier Gliedmaßen	–	9	7	56
<b>Zusammen</b>	<b>1 071</b>	<b>1 318</b>	<b>739</b>	<b>3 009</b>
<b>Funktioneinschränkung</b>				
eines Armes	1 106	959	353	684
eines Beines	3 626	2 844	1 241	2 560
beider Arme	440	388	178	466
beider Beine	19 541	16 099	7 761	19 924
eines Armes und eines Beines	761	998	508	2 067
von drei Gliedmaßen	215	228	104	340
beider Arme und beider Beine	2 971	2 970	1 303	5 764
<b>Zusammen</b>	<b>28 660</b>	<b>24 486</b>	<b>11 448</b>	<b>31 805</b>
<b>Funktioneinschränkung der Wirbelsäule und des Rumpfes, Deformierung des Brustkorbes</b>				
Deformierung des Brustkorbes mit Funktionseinschränkung der Wirbelsäule	42	32	13	33
Funktionseinschränkung der Wirbelsäule	6 159	4 028	1 515	3 195
Funktionseinschränkung der Wirbelsäule und der Gliedmaßen	14 775	11 189	4 449	11 108
sonstige Einschränkung der Stützfunktion des Rumpfes	137	151	61	219
<b>Zusammen</b>	<b>21 113</b>	<b>15 400</b>	<b>6 038</b>	<b>14 555</b>
<b>Blindheit und Sehbehinderung</b>				
Blindheit oder Verlust beider Augen	–	–	–	14 339
hochgradige Sehbehinderung	–	–	–	10 664
sonstige Sehbehinderung	5 085	5 252	3 971	14 827
<b>Zusammen</b>	<b>5 085</b>	<b>5 252</b>	<b>3 971</b>	<b>39 830</b>
<b>Sprach- oder Sprechstörungen, Taubheit, Schwerhörigkeit, Gleichgewichtsstörungen</b>				
Sprach- oder Sprechstörungen	58	94	28	172
Taubheit	–	1 009	527	5 801
Taubheit kombiniert mit Störungen der Sprachentwicklung und entsprechenden Störungen der geistigen Entwicklung	–	–	–	4 012
Schwerhörigkeit, auch kombiniert mit Gleichgewichtsstörungen	7 658	6 748	3 426	7 027
Gleichgewichtsstörungen	46	80	30	86
<b>Zusammen</b>	<b>7 762</b>	<b>7 931</b>	<b>4 011</b>	<b>17 098</b>
<b>Verlust einer Brust oder beider Brüste, Entstellungen u. a.</b>				
Kleinwuchs	41	46	19	51
Entstellung, belästigende oder abstoßende Absonderungen oder Gerüche	40	43	19	59
Verlust einer Brust oder beider Brüste	3 573	4 982	1 623	5 580
<b>Zusammen</b>	<b>3 654</b>	<b>5 071</b>	<b>1 661</b>	<b>5 690</b>

**Noch: 1. Schwerbehinderte Menschen am 31. Dezember 2011**  
**Noch: 1.6 Nach Art der schwersten Behinderung, Grad der Behinderung und Staatsangehörigkeit**  
**Noch: 1.6.1 Anzahl**

Art der schwersten Behinderung	Schwerbehinderte Menschen			
	insgesamt		davon mit Grad der Behinderung	
	Anzahl	%	50	60
				Anzahl
noch: <b>Insgesamt</b>				
<b>Beeinträchtigung der Funktion von inneren Organen bzw. Organsystemen</b>				
von Herz-Kreislauf	37 273	2,2	13 980	7 997
von Herz-Kreislauf und einem oder mehreren weiteren inneren Organen	62 217	3,7	18 580	12 446
der oberen Atemwege	3 503	0,2	756	484
der oberen Atemwege und eines oder mehrerer weiterer innerer Organe	3 401	0,2	715	481
der tieferen Atemwege und Lungen	30 106	1,8	8 565	5 293
der tieferen Atemwege und Lungen sowie eines oder mehrerer weiterer innerer Organe	23 769	1,4	5 377	3 886
der Verdauungsorgane	30 613	1,8	7 145	3 927
der Verdauungsorgane und eines oder mehrerer weiterer innerer Organe	22 437	1,3	4 468	2 827
der Harnorgane	17 384	1,0	4 008	2 803
der Harnorgane und eines oder mehrerer weiterer innerer Organe	16 580	1,0	2 701	2 044
der Geschlechtsorgane	35 379	2,1	12 806	6 514
der Geschlechtsorgane und eines oder mehrerer weiterer innerer Organe	18 262	1,1	3 676	2 999
der inneren Sekretion und/oder des Stoffwechsels	21 992	1,3	13 333	4 185
der inneren Sekretion und/oder des Stoffwechsels und eines oder mehrerer weiterer innerer Organe	16 656	1,0	8 321	3 695
des Blutes und des Retikulo-Endothelialen Systems	8 051	0,5	2 048	1 309
des Blutes und des Retikulo-Endothelialen Systems und eines oder mehrerer weiterer innerer Organe	5 357	0,3	1 034	769
<b>Zusammen</b>	<b>352 980</b>	<b>20,9</b>	<b>107 513</b>	<b>61 659</b>
<b>Querschnittslähmung, zerebrale Störungen, geistig-seelische Behinderungen, Suchtkrankheiten</b>				
Querschnittslähmung	1 922	0,1	–	–
hirnorganische Anfälle (auch mit geistig-seelischen Störungen) ohne neurologische Ausfallserscheinungen am Bewegungsapparat	18 966	1,1	4 580	2 751
hirnorganische Anfälle (auch mit geistig-seelischen Störungen) mit neurologischen Ausfallserscheinungen am Bewegungsapparat	9 991	0,6	1 268	859
hirnorganisches Psychosyndrom (Hirnleistungsschwäche, organische Wesensänderung) ohne neurologische Ausfallserscheinungen am Bewegungsapparat; symptomatische Psychosen	30 954	1,8	4 695	3 028
hirnorganisches Psychosyndrom (Hirnleistungsschwäche, organische Wesensänderung) mit neurologischen Ausfallserscheinungen am Bewegungsapparat	64 971	3,8	7 150	5 508
Störungen der geistigen Entwicklung (z. B. Lernbehinderung, geistige Behinderung)	56 149	3,3	5 577	3 268
körperlich nicht begründbare (endogene) Psychosen (Schizophrenie, affektive Psychosen)	41 999	2,5	15 262	6 711
Neurosen; Persönlichkeits- und Verhaltensstörungen	37 956	2,2	20 094	6 995
Suchtkrankheiten	9 664	0,6	2 595	1 862
<b>Zusammen</b>	<b>272 572</b>	<b>16,1</b>	<b>61 221</b>	<b>30 982</b>
<b>Sonstige und ungenügend bezeichnete Behinderungen</b>				
nur Behinderungen mit Einzel-GdB unter 25	13 153	0,8	7 935	1 583
anderweitig nicht einzuordnende oder ungenügend bezeichnete Behinderungen	503 829	29,8	150 396	79 788
<b>Zusammen</b>	<b>516 982</b>	<b>30,6</b>	<b>158 331</b>	<b>81 371</b>
<b>Insgesamt</b>	<b>1 689 289</b>	<b>100</b>	<b>506 153</b>	<b>275 021</b>

**Noch: 1. Schwerbehinderte Menschen am 31. Dezember 2011**  
**Noch: 1.6 Nach Art der schwersten Behinderung, Grad der Behinderung und Staatsangehörigkeit**  
**Noch: 1.6.1 Anzahl**

Art der schwersten Behinderung	Schwerbehinderte Menschen			
	noch: davon mit Grad der Behinderung			
	70	80	90	100
	Anzahl			
noch: <b>Insgesamt</b>				
<b>Beeinträchtigung der Funktion von inneren Organen bzw. Organsystemen</b>				
von Herz-Kreislauf	5 382	4 466	1 664	3 784
von Herz-Kreislauf und einem oder mehreren weiteren inneren Organen	9 742	8 678	3 549	9 222
der oberen Atemwege	313	643	220	1 087
der oberen Atemwege und eines oder mehrerer weiterer innerer Organe	355	495	209	1 146
der tieferen Atemwege und Lungen	3 694	4 253	1 983	6 318
der tieferen Atemwege und Lungen sowie eines oder mehrerer weiterer innerer Organe	2 910	3 186	1 645	6 765
der Verdauungsorgane	2 492	5 649	1 966	9 434
der Verdauungsorgane und eines oder mehrerer weiterer innerer Organe	2 049	3 203	1 507	8 383
der Harnorgane	1 578	2 006	692	6 297
der Harnorgane und eines oder mehrerer weiterer innerer Organe	1 480	1 735	783	7 837
der Geschlechtsorgane	2 936	6 555	1 845	4 723
der Geschlechtsorgane und eines oder mehrerer weiterer innerer Organe	2 055	3 302	1 565	4 665
der inneren Sekretion und/oder des Stoffwechsels	1 873	1 270	357	974
der inneren Sekretion und/oder des Stoffwechsels und eines oder mehrerer weiterer innerer Organe	1 947	1 212	414	1 067
des Blutes und des Retikulo-Endothelialen Systems	733	1 186	353	2 422
des Blutes und des Retikulo-Endothelialen Systems und eines oder mehrerer weiterer innerer Organe	524	801	302	1 927
<b>Zusammen</b>	<b>40 063</b>	<b>48 640</b>	<b>19 054</b>	<b>76 051</b>
<b>Querschnittslähmung, zerebrale Störungen, geistig-seelische Behinderungen, Suchtkrankheiten</b>				
Querschnittslähmung	–	–	–	1 922
hirnorganische Anfälle (auch mit geistig-seelischen Störungen) ohne neurologische Ausfallserscheinungen am Bewegungsapparat	2 053	2 781	1 071	5 730
hirnorganische Anfälle (auch mit geistig-seelischen Störungen) mit neurologischen Ausfallserscheinungen am Bewegungsapparat	783	1 382	587	5 112
hirnorganisches Psychosyndrom (Hirnleistungsschwäche, organische Wesensänderung) ohne neurologische Ausfallserscheinungen am Bewegungsapparat; symptomatische Psychosen	2 997	4 496	2 054	13 684
hirnorganisches Psychosyndrom (Hirnleistungsschwäche, organische Wesensänderung) mit neurologischen Ausfallserscheinungen am Bewegungsapparat	5 767	9 061	4 607	32 878
Störungen der geistigen Entwicklung (z. B. Lernbehinderung, geistige Behinderung)	3 888	9 897	1 936	31 583
körperlich nicht begründbare (endogene) Psychosen (Schizophrenie, affektive Psychosen)	4 836	6 213	1 600	7 377
Neurosen; Persönlichkeits- und Verhaltensstörungen	3 810	3 202	957	2 898
Suchtkrankheiten	1 467	1 516	523	1 701
<b>Zusammen</b>	<b>25 601</b>	<b>38 548</b>	<b>13 335</b>	<b>102 885</b>
<b>Sonstige und ungenügend bezeichnete Behinderungen</b>				
nur Behinderungen mit Einzel-GdB unter 25	991	1 064	676	904
anderweitig nicht einzuordnende oder ungenügend bezeichnete Behinderungen	57 808	60 908	26 265	128 664
<b>Zusammen</b>	<b>58 799</b>	<b>61 972</b>	<b>26 941</b>	<b>129 568</b>
<b>Insgesamt</b>	<b>191 808</b>	<b>208 618</b>	<b>87 198</b>	<b>420 491</b>

**Noch: 1. Schwerbehinderte Menschen am 31. Dezember 2011**  
**Noch: 1.6 Nach Art der schwersten Behinderung, Grad der Behinderung und Staatsangehörigkeit**  
**1.6.2 Prozent**

Art der schwersten Behinderung	Schwerbehinderte Menschen			
	insgesamt		davon mit Grad der Behinderung	
			50	60
Anzahl		%		
<b>Deutsche</b>				
<b>Verlust oder Teilverlust</b>				
eines Armes	2 255	0,1	29,3	14,8
eines Beines	4 723	0,3	13,6	9,1
beider Arme	352	0	21,3	12,2
beider Beine	650	0	12,3	6,2
eines Armes und eines Beines	175	0	13,7	8,6
von drei oder vier Gliedmaßen	67	0	–	–
<b>Zusammen</b>	<b>8 222</b>	<b>0,5</b>	<b>18,0</b>	<b>10,4</b>
<b>Funktioneinschränkung</b>				
eines Armes	8 211	0,5	43,7	20,8
eines Beines	25 617	1,6	40,9	20,9
beider Arme	3 572	0,2	40,0	20,2
beider Beine	122 939	7,7	28,7	21,5
eines Armes und eines Beines	5 890	0,4	16,5	13,2
von drei Gliedmaßen	1 439	0,1	22,8	18,1
beider Arme und beider Beine	21 184	1,3	24,2	17,2
<b>Zusammen</b>	<b>188 852</b>	<b>11,8</b>	<b>30,3</b>	<b>20,6</b>
<b>Funktioneinschränkung der Wirbelsäule und des Rumpfes, Deformierung des Brustkorbes</b>				
Deformierung des Brustkorbes mit Funktionseinschränkung der Wirbelsäule	261	0	31,0	24,1
Funktionseinschränkung der Wirbelsäule	53 058	3,3	52,1	20,9
Funktionseinschränkung der Wirbelsäule und der Gliedmaßen	111 401	7,0	42,9	21,2
sonstige Einschränkung der Stützfunktion des Rumpfes	1 049	0,1	31,4	16,6
<b>Zusammen</b>	<b>165 769</b>	<b>10,4</b>	<b>45,7</b>	<b>21,1</b>
<b>Blindheit und Sehbehinderung</b>				
Blindheit oder Verlust beider Augen	13 466	0,8	–	–
hochgradige Sehbehinderung	10 084	0,6	–	–
sonstige Sehbehinderung	41 586	2,6	22,1	11,9
<b>Zusammen</b>	<b>65 136</b>	<b>4,1</b>	<b>14,1</b>	<b>7,6</b>
<b>Sprach- oder Sprechstörungen, Taubheit, Schwerhörigkeit, Gleichgewichtsstörungen</b>				
Sprach- oder Sprechstörungen	585	0	30,3	13,0
Taubheit	6 602	0,4	–	–
Taubheit kombiniert mit Störungen der Sprachentwicklung und entsprechenden Störungen der geistigen Entwicklung	3 527	0,2	–	–
Schwerhörigkeit, auch kombiniert mit Gleichgewichtsstörungen	43 490	2,7	29,4	18,5
Gleichgewichtsstörungen	384	0	23,7	16,4
<b>Zusammen</b>	<b>54 588</b>	<b>3,4</b>	<b>23,9</b>	<b>15,0</b>
<b>Verlust einer Brust oder beider Brüste, Entstellungen u. a.</b>				
Kleinwuchs	259	0	29,7	15,8
Entstellung, belästigende oder abstoßende Absonderungen oder Gerüche	350	0	40,0	16,6
Verlust einer Brust oder beider Brüste	36 749	2,3	36,3	22,1
<b>Zusammen</b>	<b>37 358</b>	<b>2,3</b>	<b>36,3</b>	<b>22,0</b>



**Noch: 1. Schwerbehinderte Menschen am 31. Dezember 2011**  
**Noch: 1.6 Nach Art der schwersten Behinderung, Grad der Behinderung und Staatsangehörigkeit**  
**Noch: 1.6.2 Prozent**

Art der schwersten Behinderung	Schwerbehinderte Menschen			
	noch: davon mit Grad der Behinderung			
	70	80	90	100
	%			
<b>Deutsche</b>				
<b>Verlust oder Teilverlust</b>				
eines Armes	12,7	13,9	6,8	22,6
eines Beines	13,3	17,3	10,5	36,3
beider Arme	7,1	9,9	4,8	44,6
beider Beine	7,2	8,9	5,2	60,2
eines Armes und eines Beines	13,7	14,3	5,7	44,0
von drei oder vier Gliedmaßen	–	13,4	10,4	76,1
<b>Zusammen</b>	<b>12,3</b>	<b>15,3</b>	<b>8,7</b>	<b>35,3</b>
<b>Funktioneinschränkung</b>				
eines Armes	12,5	11,0	4,1	7,9
eines Beines	13,4	10,5	4,7	9,6
beider Arme	11,9	10,4	4,9	12,6
beider Beine	15,3	12,7	6,1	15,7
eines Armes und eines Beines	12,3	16,2	8,1	33,7
von drei Gliedmaßen	14,3	15,1	7,2	22,5
beider Arme und beider Beine	13,4	13,4	5,9	25,8
<b>Zusammen</b>	<b>14,5</b>	<b>12,5</b>	<b>5,9</b>	<b>16,2</b>
<b>Funktioneinschränkung der Wirbelsäule und des Rumpfes, Deformierung des Brustkorbes</b>				
Deformierung des Brustkorbes mit Funktionseinschränkung der Wirbelsäule	15,7	11,9	4,6	12,6
Funktionseinschränkung der Wirbelsäule	11,1	7,3	2,8	5,9
Funktionseinschränkung der Wirbelsäule und der Gliedmaßen	12,7	9,7	3,9	9,6
sonstige Einschränkung der Stützfunktion des Rumpfes	12,6	13,7	5,8	19,9
<b>Zusammen</b>	<b>12,2</b>	<b>8,9</b>	<b>3,5</b>	<b>8,5</b>
<b>Blindheit und Sehbehinderung</b>				
Blindheit oder Verlust beider Augen	–	–	–	100,0
hochgradige Sehbehinderung	–	–	–	100,0
sonstige Sehbehinderung	11,4	11,8	9,0	33,8
<b>Zusammen</b>	<b>7,3</b>	<b>7,6</b>	<b>5,7</b>	<b>57,7</b>
<b>Sprach- oder Sprechstörungen, Taubheit, Schwerhörigkeit, Gleichgewichtsstörungen</b>				
Sprach- oder Sprechstörungen	9,4	15,2	4,8	27,4
Taubheit	–	13,4	7,5	79,1
Taubheit kombiniert mit Störungen der Sprachentwicklung und entsprechenden Störungen der geistigen Entwicklung	–	–	–	100,0
Schwerhörigkeit, auch kombiniert mit Gleichgewichtsstörungen	15,8	14,1	7,2	15,0
Gleichgewichtsstörungen	11,2	19,5	7,8	21,4
<b>Zusammen</b>	<b>12,7</b>	<b>13,2</b>	<b>6,8</b>	<b>28,4</b>
<b>Verlust einer Brust oder beider Brüste, Entstellungen u. a.</b>				
Kleinwuchs	14,3	17,4	5,4	17,4
Entstellung, belästigende oder abstoßende Absonderungen oder Gerüche	10,9	11,7	5,1	15,7
Verlust einer Brust oder beider Brüste	9,5	13,1	4,3	14,7
<b>Zusammen</b>	<b>9,5</b>	<b>13,1</b>	<b>4,3</b>	<b>14,8</b>

**Noch: 1. Schwerbehinderte Menschen am 31. Dezember 2011**  
**Noch: 1.6 Nach Art der schwersten Behinderung, Grad der Behinderung und Staatsangehörigkeit**  
**Noch: 1.6.2 Prozent**

Art der schwersten Behinderung	Schwerbehinderte Menschen			
	insgesamt		davon mit Grad der Behinderung	
			50	60
Anzahl	%			
noch: <b>Deutsche</b>				
<b>Beeinträchtigung der Funktion von inneren Organen bzw. Organsystemen</b>				
von Herz-Kreislauf	35 517	2,2	37,5	21,3
von Herz-Kreislauf und einem oder mehreren weiteren inneren Organen	59 385	3,7	29,8	19,9
der oberen Atemwege	3 296	0,2	21,8	13,7
der oberen Atemwege und eines oder mehrerer weiterer innerer Organe	3 201	0,2	20,9	14,1
der tieferen Atemwege und Lungen	28 190	1,8	28,4	17,4
der tieferen Atemwege und Lungen sowie eines oder mehrerer weiterer innerer Organe	22 208	1,4	22,5	16,2
der Verdauungsorgane	29 301	1,8	23,2	12,8
der Verdauungsorgane und eines oder mehrerer weiterer innerer Organe	21 506	1,3	19,8	12,5
der Harnorgane	16 331	1,0	23,2	16,3
der Harnorgane und eines oder mehrerer weiterer innerer Organe	15 467	1,0	16,4	12,4
der Geschlechtsorgane	34 319	2,1	36,3	18,4
der Geschlechtsorgane und eines oder mehrerer weiterer innerer Organe	17 674	1,1	20,2	16,4
der inneren Sekretion und/oder des Stoffwechsels	20 644	1,3	61,1	18,8
der inneren Sekretion und/oder des Stoffwechsels und eines oder mehrerer weiterer innerer Organe	15 488	1,0	50,3	22,0
des Blutes und des Retikulo-Endothelialen Systems	7 517	0,5	25,5	16,4
des Blutes und des Retikulo-Endothelialen Systems und eines oder mehrerer weiterer innerer Organe	5 023	0,3	19,1	14,4
<b>Zusammen</b>	<b>335 067</b>	<b>21,0</b>	<b>30,5</b>	<b>17,4</b>
<b>Querschnittslähmung, zerebrale Störungen, geistig-seelische Behinderungen, Suchtkrankheiten</b>				
Querschnittslähmung	1 749	0,1	–	–
hirnorganische Anfälle (auch mit geistig-seelischen Störungen) ohne neurologische Ausfallserscheinungen am Bewegungsapparat	17 861	1,1	24,1	14,5
hirnorganische Anfälle (auch mit geistig-seelischen Störungen) mit neurologischen Ausfallserscheinungen am Bewegungsapparat	9 424	0,6	12,7	8,6
hirnorganisches Psychosyndrom (Hirnleistungsschwäche, organische Wesensänderung) ohne neurologische Ausfallserscheinungen am Bewegungsapparat; symptomatische Psychosen	29 554	1,8	15,1	9,7
hirnorganisches Psychosyndrom (Hirnleistungsschwäche, organische Wesensänderung) mit neurologischen Ausfallserscheinungen am Bewegungsapparat	61 640	3,9	11,1	8,5
Störungen der geistigen Entwicklung (z. B. Lernbehinderung, geistige Behinderung)	52 921	3,3	10,0	5,9
körperlich nicht begründbare (endogene) Psychosen (Schizophrenie, affektive Psychosen)	38 408	2,4	36,6	15,8
Neurosen; Persönlichkeits- und Verhaltensstörungen	34 820	2,2	53,2	18,1
Suchtkrankheiten	9 348	0,6	26,8	19,2
<b>Zusammen</b>	<b>255 725</b>	<b>16,0</b>	<b>22,3</b>	<b>11,3</b>
<b>Sonstige und ungenügend bezeichnete Behinderungen</b>				
nur Behinderungen mit Einzel-GdB unter 25	12 603	0,8	60,4	12,2
anderweitig nicht einzuordnende oder ungenügend bezeichnete Behinderungen	476 018	29,8	29,8	15,8
<b>Zusammen</b>	<b>488 621</b>	<b>30,6</b>	<b>30,6</b>	<b>15,7</b>
<b>Insgesamt</b>	<b>1 599 338</b>	<b>100</b>	<b>30,0</b>	<b>16,2</b>

**Noch: 1. Schwerbehinderte Menschen am 31. Dezember 2011**  
**Noch: 1.6 Nach Art der schwersten Behinderung, Grad der Behinderung und Staatsangehörigkeit**  
**Noch: 1.6.2 Prozent**

Art der schwersten Behinderung	Schwerbehinderte Menschen			
	noch: davon mit Grad der Behinderung			
	70	80	90	100
	%			

noch: **Deutsche**

**Beeinträchtigung der Funktion von inneren Organen bzw. Organsystemen**

von Herz-Kreislauf	14,4	12,0	4,5	10,2
von Herz-Kreislauf und einem oder mehreren weiteren inneren Organen	15,6	14,0	5,7	15,0
der oberen Atemwege	8,7	18,4	6,1	31,2
der oberen Atemwege und eines oder mehrerer weiterer innerer Organe	10,1	14,6	6,2	34,1
der tieferen Atemwege und Lungen	12,3	14,2	6,6	21,2
der tieferen Atemwege und Lungen sowie eines oder mehrerer weiterer innerer Organe	12,1	13,3	7,0	28,9
der Verdauungsorgane	8,1	18,5	6,4	31,0
der Verdauungsorgane und eines oder mehrerer weiterer innerer Organe	9,1	14,3	6,8	37,4
der Harnorgane	9,0	11,8	4,0	35,7
der Harnorgane und eines oder mehrerer weiterer innerer Organe	8,9	10,7	4,9	46,8
der Geschlechtsorgane	8,3	18,5	5,2	13,3
der Geschlechtsorgane und eines oder mehrerer weiterer innerer Organe	11,2	18,0	8,6	25,5
der inneren Sekretion und/oder des Stoffwechsels	8,4	5,7	1,6	4,4
der inneren Sekretion und/oder des Stoffwechsels und eines oder mehrerer weiterer innerer Organe	11,5	7,3	2,5	6,5
des Blutes und des Retikulo-Endothelialen Systems	9,0	14,8	4,4	29,9
des Blutes und des Retikulo-Endothelialen Systems und eines oder mehrerer weiterer innerer Organe	9,6	15,0	5,8	36,1
<b>Zusammen</b>	<b>11,3</b>	<b>13,8</b>	<b>5,4</b>	<b>21,6</b>

**Querschnittslähmung, zerebrale Störungen, geistig-seelische Behinderungen, Suchtkrankheiten**

Querschnittslähmung	–	–	–	100,0
hirnorganische Anfälle (auch mit geistig-seelischen Störungen) ohne neurologische Ausfallserscheinungen am Bewegungsapparat	10,8	14,7	5,6	30,3
hirnorganische Anfälle (auch mit geistig-seelischen Störungen) mit neurologischen Ausfallserscheinungen am Bewegungsapparat	7,9	13,9	6,0	51,0
hirnorganisches Psychosyndrom (Hirnleistungsschwäche, organische Wesensänderung) ohne neurologische Ausfallserscheinungen am Bewegungsapparat; symptomatische Psychosen	9,6	14,4	6,7	44,5
hirnorganisches Psychosyndrom (Hirnleistungsschwäche, organische Wesensänderung) mit neurologischen Ausfallserscheinungen am Bewegungsapparat	8,8	13,9	7,1	50,6
Störungen der geistigen Entwicklung (z. B. Lernbehinderung, geistige Behinderung)	6,9	17,5	3,4	56,2
körperlich nicht begründbare (endogene) Psychosen (Schizophrenie, affektive Psychosen)	11,4	14,5	3,8	17,9
Neurosen; Persönlichkeits- und Verhaltensstörungen	9,9	8,4	2,6	7,8
Suchtkrankheiten	15,1	15,7	5,4	17,7
<b>Zusammen</b>	<b>9,3</b>	<b>14,1</b>	<b>4,9</b>	<b>38,1</b>

**Sonstige und ungenügend bezeichnete Behinderungen**

nur Behinderungen mit Einzel-GdB unter 25	7,5	8,0	5,0	6,8
anderweitig nicht einzuordnende oder ungenügend bezeichnete Behinderungen	11,4	12,1	5,2	25,7
<b>Zusammen</b>	<b>11,3</b>	<b>12,0</b>	<b>5,2</b>	<b>25,2</b>

<b>Insgesamt</b>	<b>11,3</b>	<b>12,4</b>	<b>5,2</b>	<b>24,9</b>
------------------	-------------	-------------	------------	-------------

**Noch: 1. Schwerbehinderte Menschen am 31. Dezember 2011**  
**Noch: 1.6 Nach Art der schwersten Behinderung, Grad der Behinderung und Staatsangehörigkeit**  
**Noch: 1.6.2 Prozent**

Art der schwersten Behinderung	Schwerbehinderte Menschen			
	insgesamt		davon mit Grad der Behinderung	
			50	60
Anzahl		%		
<b>Ausländerinnen und Ausländer</b>				
<b>Verlust oder Teilverlust</b>				
eines Armes	140	0,2	27,9	14,3
eines Beines	202	0,2	25,7	11,9
beider Arme	24	0	25,0	25,0
beider Beine	34	0	8,8	2,9
eines Armes und eines Beines	6	0	–	50,0
von drei oder vier Gliedmaßen	5	0	–	–
<b>Zusammen</b>	<b>411</b>	<b>0,5</b>	<b>24,3</b>	<b>13,1</b>
<b>Funktioneinschränkung</b>				
eines Armes	555	0,6	45,4	21,3
eines Beines	1 363	1,5	41,9	22,1
beider Arme	156	0,2	43,6	23,7
beider Beine	4 380	4,9	30,8	21,1
eines Armes und eines Beines	276	0,3	16,7	13,4
von drei Gliedmaßen	61	0,1	16,4	24,6
beider Arme und beider Beine	1 016	1,1	23,9	17,3
<b>Zusammen</b>	<b>7 807</b>	<b>8,7</b>	<b>32,5</b>	<b>20,6</b>
<b>Funktioneinschränkung der Wirbelsäule und des Rumpfes, Deformierung des Brustkorbes</b>				
Deformierung des Brustkorbes mit Funktionseinschränkung der Wirbelsäule	8	0	25,0	37,5
Funktionseinschränkung der Wirbelsäule	2 689	3,0	56,9	21,6
Funktionseinschränkung der Wirbelsäule und der Gliedmaßen	5 217	5,8	47,5	22,8
sonstige Einschränkung der Stützfunktion des Rumpfes	32	0	15,6	15,6
<b>Zusammen</b>	<b>7 946</b>	<b>8,8</b>	<b>50,5</b>	<b>22,4</b>
<b>Blindheit und Sehbehinderung</b>				
Blindheit oder Verlust beider Augen	873	1,0	–	–
hochgradige Sehbehinderung	580	0,6	–	–
sonstige Sehbehinderung	2 562	2,8	21,0	12,5
<b>Zusammen</b>	<b>4 015</b>	<b>4,5</b>	<b>13,4</b>	<b>8,0</b>
<b>Sprach- oder Sprechstörungen, Taubheit, Schwerhörigkeit, Gleichgewichtsstörungen</b>				
Sprach- oder Sprechstörungen	30	0	23,3	10,0
Taubheit	735	0,8	–	–
Taubheit kombiniert mit Störungen der Sprachentwicklung und entsprechenden Störungen der geistigen Entwicklung	485	0,5	–	–
Schwerhörigkeit, auch kombiniert mit Gleichgewichtsstörungen	4 206	4,7	27,5	20,4
Gleichgewichtsstörungen	21	0	23,8	19,0
<b>Zusammen</b>	<b>5 477</b>	<b>6,1</b>	<b>21,3</b>	<b>15,8</b>
<b>Verlust einer Brust oder beider Brüste, Entstellungen u. a.</b>				
Kleinwuchs	22	0	13,6	13,6
Entstellung, belästigende oder abstoßende Absonderungen oder Gerüche	12	0	16,7	8,3
Verlust einer Brust oder beider Brüste	1 140	1,3	36,6	21,8
<b>Zusammen</b>	<b>1 174</b>	<b>1,3</b>	<b>35,9</b>	<b>21,5</b>

**Noch: 1. Schwerbehinderte Menschen am 31. Dezember 2011**  
**Noch: 1.6 Nach Art der schwersten Behinderung, Grad der Behinderung und Staatsangehörigkeit**  
**Noch: 1.6.2 Prozent**

Art der schwersten Behinderung	Schwerbehinderte Menschen			
	noch: davon mit Grad der Behinderung			
	70	80	90	100
	%			

**Ausländerinnen und Ausländer**

<b>Verlust oder Teilverlust</b>				
eines Armes	17,1	15,7	3,6	21,4
eines Beines	15,8	14,4	6,9	25,2
beider Arme	4,2	4,2	4,2	37,5
beider Beine	17,6	23,5	2,9	44,1
eines Armes und eines Beines	–	50,0	–	–
von drei oder vier Gliedmaßen	–	–	–	100,0
<b>Zusammen</b>	<b>15,3</b>	<b>15,3</b>	<b>5,1</b>	<b>26,8</b>
<b>Funktioneinschränkung</b>				
eines Armes	14,2	10,5	2,5	6,1
eines Beines	14,4	11,4	3,2	7,0
beider Arme	10,3	9,6	2,6	10,3
beider Beine	16,8	12,2	4,8	14,2
eines Armes und eines Beines	12,7	16,7	10,1	30,4
von drei Gliedmaßen	14,8	16,4	1,6	26,2
beider Arme und beider Beine	12,5	12,1	4,7	29,4
<b>Zusammen</b>	<b>15,4</b>	<b>12,1</b>	<b>4,5</b>	<b>15,0</b>
<b>Funktioneinschränkung der Wirbelsäule und des Rumpfes, Deformierung des Brustkorbes</b>				
Deformierung des Brustkorbes mit Funktionseinschränkung der Wirbelsäule	12,5	12,5	12,5	–
Funktionseinschränkung der Wirbelsäule	10,6	6,1	1,9	2,9
Funktionseinschränkung der Wirbelsäule und der Gliedmaßen	11,9	8,0	2,9	6,9
sonstige Einschränkung der Stützfunktion des Rumpfes	15,6	21,9	–	31,3
<b>Zusammen</b>	<b>11,5</b>	<b>7,4</b>	<b>2,6</b>	<b>5,6</b>
<b>Blindheit und Sehbehinderung</b>				
Blindheit oder Verlust beider Augen	–	–	–	100,0
hochgradige Sehbehinderung	–	–	–	100,0
sonstige Sehbehinderung	14,1	12,9	9,3	30,3
<b>Zusammen</b>	<b>9,0</b>	<b>8,2</b>	<b>5,9</b>	<b>55,5</b>
<b>Sprach- oder Sprechstörungen, Taubheit, Schwerhörigkeit, Gleichgewichtsstörungen</b>				
Sprach- oder Sprechstörungen	10,0	16,7	–	40,0
Taubheit	–	17,0	4,5	78,5
Taubheit kombiniert mit Störungen der Sprachentwicklung und entsprechenden Störungen der geistigen Entwicklung	–	–	–	100,0
Schwerhörigkeit, auch kombiniert mit Gleichgewichtsstörungen	19,0	14,2	6,6	12,4
Gleichgewichtsstörungen	14,3	23,8	–	19,0
<b>Zusammen</b>	<b>14,7</b>	<b>13,4</b>	<b>5,6</b>	<b>29,2</b>
<b>Verlust einer Brust oder beider Brüste, Entstellungen u. a.</b>				
Kleinwuchs	18,2	4,5	22,7	27,3
Entstellung, belästigende oder abstoßende Absonderungen oder Gerüche	16,7	16,7	8,3	33,3
Verlust einer Brust oder beider Brüste	8,5	14,4	4,0	14,7
<b>Zusammen</b>	<b>8,8</b>	<b>14,2</b>	<b>4,4</b>	<b>15,2</b>

**Noch: 1. Schwerbehinderte Menschen am 31. Dezember 2011**  
**Noch: 1.6 Nach Art der schwersten Behinderung, Grad der Behinderung und Staatsangehörigkeit**  
**Noch: 1.6.2 Prozent**

Art der schwersten Behinderung	Schwerbehinderte Menschen			
	insgesamt		davon mit Grad der Behinderung	
			50	60
Anzahl	%			
noch: <b>Ausländerinnen und Ausländer</b>				
<b>Beeinträchtigung der Funktion von inneren Organen bzw. Organsystemen</b>				
von Herz-Kreislauf	1 756	2,0	37,6	23,9
von Herz-Kreislauf und einem oder mehreren weiteren inneren Organen	2 832	3,1	31,2	22,2
der oberen Atemwege	207	0,2	18,8	15,5
der oberen Atemwege und eines oder mehrerer weiterer innerer Organe	200	0,2	23,0	14,5
der tieferen Atemwege und Lungen	1 916	2,1	29,7	21,0
der tieferen Atemwege und Lungen sowie eines oder mehrerer weiterer innerer Organe	1 561	1,7	24,9	18,3
der Verdauungsorgane	1 312	1,5	26,8	13,9
der Verdauungsorgane und eines oder mehrerer weiterer innerer Organe	931	1,0	22,0	14,0
der Harnorgane	1 053	1,2	20,9	13,9
der Harnorgane und eines oder mehrerer weiterer innerer Organe	1 113	1,2	14,6	10,8
der Geschlechtsorgane	1 060	1,2	32,0	19,3
der Geschlechtsorgane und eines oder mehrerer weiterer innerer Organe	588	0,7	18,9	15,8
der inneren Sekretion und/oder des Stoffwechsels	1 348	1,5	52,8	23,2
der inneren Sekretion und/oder des Stoffwechsels und eines oder mehrerer weiterer innerer Organe	1 168	1,3	45,4	25,1
des Blutes und des Retikulo-Endothelialen Systems	534	0,6	24,7	14,4
des Blutes und des Retikulo-Endothelialen Systems und eines oder mehrerer weiterer innerer Organe	334	0,4	21,9	14,4
<b>Zusammen</b>	<b>17 913</b>	<b>19,9</b>	<b>30,3</b>	<b>19,0</b>
<b>Querschnittslähmung, zerebrale Störungen, geistig-seelische Behinderungen, Suchtkrankheiten</b>				
Querschnittslähmung	173	0,2	–	–
hirnorganische Anfälle (auch mit geistig-seelischen Störungen) ohne neurologische Ausfallserscheinungen am Bewegungsapparat	1 105	1,2	24,3	14,8
hirnorganische Anfälle (auch mit geistig-seelischen Störungen) mit neurologischen Ausfallserscheinungen am Bewegungsapparat	567	0,6	12,7	8,6
hirnorganisches Psychosyndrom (Hirnleistungsschwäche, organische Wesensänderung) ohne neurologische Ausfallserscheinungen am Bewegungsapparat; symptomatische Psychosen	1 400	1,6	17,2	10,6
hirnorganisches Psychosyndrom (Hirnleistungsschwäche, organische Wesensänderung) mit neurologischen Ausfallserscheinungen am Bewegungsapparat	3 331	3,7	9,8	8,6
Störungen der geistigen Entwicklung (z. B. Lernbehinderung, geistige Behinderung)	3 228	3,6	8,3	4,0
körperlich nicht begründbare (endogene) Psychosen (Schizophrenie, affektive Psychosen)	3 591	4,0	34,1	17,9
Neurosen; Persönlichkeits- und Verhaltensstörungen	3 136	3,5	50,6	21,6
Suchtkrankheiten	316	0,4	27,8	20,3
<b>Zusammen</b>	<b>16 847</b>	<b>18,7</b>	<b>24,2</b>	<b>12,8</b>
<b>Sonstige und ungenügend bezeichnete Behinderungen</b>				
nur Behinderungen mit Einzel-GdB unter 25	550	0,6	57,8	8,9
anderweitig nicht einzuordnende oder ungenügend bezeichnete Behinderungen	27 811	30,9	30,7	17,0
<b>Zusammen</b>	<b>28 361</b>	<b>31,5</b>	<b>31,2</b>	<b>16,9</b>
<b>Insgesamt</b>	<b>89 951</b>	<b>100</b>	<b>30,2</b>	<b>16,9</b>

**Noch: 1. Schwerbehinderte Menschen am 31. Dezember 2011**  
**Noch: 1.6 Nach Art der schwersten Behinderung, Grad der Behinderung und Staatsangehörigkeit**  
**Noch: 1.6.2 Prozent**

Art der schwersten Behinderung	Schwerbehinderte Menschen			
	noch: davon mit Grad der Behinderung			
	70	80	90	100

noch: **Ausländerinnen und Ausländer**

**Beeinträchtigung der Funktion von inneren Organen bzw. Organsystemen**

von Herz-Kreislauf	14,5	11,2	3,8	9,0
von Herz-Kreislauf und einem oder mehreren weiteren inneren Organen	16,2	13,2	5,6	11,7
der oberen Atemwege	12,1	16,9	8,7	28,0
der oberen Atemwege und eines oder mehrerer weiterer innerer Organe	15,5	14,5	4,5	28,0
der tieferen Atemwege und Lungen	12,4	13,5	5,8	17,5
der tieferen Atemwege und Lungen sowie eines oder mehrerer weiterer innerer Organe	14,9	14,3	5,6	21,9
der Verdauungsorgane	9,0	16,8	6,0	27,5
der Verdauungsorgane und eines oder mehrerer weiterer innerer Organe	9,1	12,6	5,6	36,7
der Harnorgane	9,7	8,1	3,4	44,1
der Harnorgane und eines oder mehrerer weiterer innerer Organe	9,8	7,8	2,8	54,2
der Geschlechtsorgane	8,0	18,6	5,9	16,1
der Geschlechtsorgane und eines oder mehrerer weiterer innerer Organe	11,4	19,4	7,7	26,9
der inneren Sekretion und/oder des Stoffwechsels	9,9	7,6	1,9	4,5
der inneren Sekretion und/oder des Stoffwechsels und eines oder mehrerer weiterer innerer Organe	13,6	7,6	2,6	5,7
des Blutes und des Retikulo-Endothelialen Systems	9,9	14,2	3,9	32,8
des Blutes und des Retikulo-Endothelialen Systems und eines oder mehrerer weiterer innerer Organe	12,0	13,8	3,3	34,7
<b>Zusammen</b>	<b>12,2</b>	<b>12,5</b>	<b>4,7</b>	<b>21,2</b>

**Querschnittslähmung, zerebrale Störungen, geistig-seelische Behinderungen, Suchtkrankheiten**

Querschnittslähmung	–	–	–	100,0
hirnorganische Anfälle (auch mit geistig-seelischen Störungen) ohne neurologische Ausfallserscheinungen am Bewegungsapparat	11,4	14,3	7,0	28,2
hirnorganische Anfälle (auch mit geistig-seelischen Störungen) mit neurologischen Ausfallserscheinungen am Bewegungsapparat	6,9	12,9	4,6	54,3
hirnorganisches Psychosyndrom (Hirnleistungsschwäche, organische Wesensänderung) ohne neurologische Ausfallserscheinungen am Bewegungsapparat; symptomatische Psychosen	10,9	17,2	6,1	37,9
hirnorganisches Psychosyndrom (Hirnleistungsschwäche, organische Wesensänderung) mit neurologischen Ausfallserscheinungen am Bewegungsapparat	10,1	15,1	6,6	49,8
Störungen der geistigen Entwicklung (z. B. Lernbehinderung, geistige Behinderung)	7,0	20,2	3,5	57,0
körperlich nicht begründbare (endogene) Psychosen (Schizophrenie, affektive Psychosen)	12,8	17,5	4,0	13,8
Neurosen; Persönlichkeits- und Verhaltensstörungen	11,1	9,0	2,2	5,5
Suchtkrankheiten	17,1	15,8	4,7	14,2
<b>Zusammen</b>	<b>10,3</b>	<b>15,4</b>	<b>4,4</b>	<b>32,9</b>

**Sonstige und ungenügend bezeichnete Behinderungen**

nur Behinderungen mit Einzel-GdB unter 25	8,2	9,5	7,3	8,4
anderweitig nicht einzuordnende oder ungenügend bezeichnete Behinderungen	12,1	11,8	4,8	23,6
<b>Zusammen</b>	<b>12,1</b>	<b>11,7</b>	<b>4,8</b>	<b>23,3</b>
<b>Insgesamt</b>	<b>12,0</b>	<b>12,2</b>	<b>4,6</b>	<b>24,1</b>

**Noch: 1. Schwerbehinderte Menschen am 31. Dezember 2011**  
**Noch: 1.6 Nach Art der schwersten Behinderung, Grad der Behinderung und Staatsangehörigkeit**  
**Noch: 1.6.2 Prozent**

Art der schwersten Behinderung	Schwerbehinderte Menschen			
	insgesamt		davon mit Grad der Behinderung	
			50	60
Anzahl	%			
<b>männlich</b>				
<b>Verlust oder Teilverlust</b>				
eines Armes	1 486	0,2	27,3	13,9
eines Beines	3 730	0,4	15,0	9,5
beider Arme	270	0	23,0	14,8
beider Beine	463	0,1	10,6	5,6
eines Armes und eines Beines	141	0	12,8	8,5
von drei oder vier Gliedmaßen	49	0	–	–
<b>Zusammen</b>	<b>6 139</b>	<b>0,7</b>	<b>17,8</b>	<b>10,4</b>
<b>Funktioneinschränkung</b>				
eines Armes	6 029	0,7	44,1	20,7
eines Beines	16 076	1,9	43,0	21,0
beider Arme	1 916	0,2	41,6	19,9
beider Beine	54 928	6,4	32,5	21,3
eines Armes und eines Beines	3 607	0,4	18,2	14,4
von drei Gliedmaßen	878	0,1	26,3	19,5
beider Arme und beider Beine	8 070	0,9	24,5	16,1
<b>Zusammen</b>	<b>91 504</b>	<b>10,6</b>	<b>34,0</b>	<b>20,4</b>
<b>Funktioneinschränkung der Wirbelsäule und des Rumpfes, Deformierung des Brustkorbes</b>				
Deformierung des Brustkorbes mit Funktionseinschränkung der Wirbelsäule	139	0	32,4	22,3
Funktionseinschränkung der Wirbelsäule	29 334	3,4	56,1	20,6
Funktionseinschränkung der Wirbelsäule und der Gliedmaßen	58 356	6,8	48,4	21,1
sonstige Einschränkung der Stützfunktion des Rumpfes	533	0,1	31,9	17,3
<b>Zusammen</b>	<b>88 362</b>	<b>10,3</b>	<b>50,8</b>	<b>20,9</b>
<b>Blindheit und Sehbehinderung</b>				
Blindheit oder Verlust beider Augen	5 946	0,7	–	–
hochgradige Sehbehinderung	3 795	0,4	–	–
sonstige Sehbehinderung	18 372	2,1	29,5	13,4
<b>Zusammen</b>	<b>28 113</b>	<b>3,3</b>	<b>19,3</b>	<b>8,7</b>
<b>Sprach- oder Sprechstörungen, Taubheit, Schwerhörigkeit, Gleichgewichtsstörungen</b>				
Sprach- oder Sprechstörungen	392	0	33,4	12,5
Taubheit	3 604	0,4	–	–
Taubheit kombiniert mit Störungen der Sprachentwicklung und entsprechenden Störungen der geistigen Entwicklung	2 100	0,2	–	–
Schwerhörigkeit, auch kombiniert mit Gleichgewichtsstörungen	26 163	3,0	33,0	19,8
Gleichgewichtsstörungen	159	0	32,7	14,5
<b>Zusammen</b>	<b>32 418</b>	<b>3,8</b>	<b>27,2</b>	<b>16,2</b>
<b>Verlust einer Brust oder beider Brüste, Entstellungen u. a.</b>				
Kleinwuchs	97	0	20,6	16,5
Entstellung, belästigende oder abstoßende Absonderungen oder Gerüche	182	0	37,4	16,5
Verlust einer Brust oder beider Brüste	238	0	24,8	22,7
<b>Zusammen</b>	<b>517</b>	<b>0,1</b>	<b>28,4</b>	<b>19,3</b>



**Noch: 1. Schwerbehinderte Menschen am 31. Dezember 2011**  
**Noch: 1.6 Nach Art der schwersten Behinderung, Grad der Behinderung und Staatsangehörigkeit**  
**Noch: 1.6.2 Prozent**

Art der schwersten Behinderung	Schwerbehinderte Menschen			
	noch: davon mit Grad der Behinderung			
	70	80	90	100
	%			
<b>männlich</b>				
<b>Verlust oder Teilverlust</b>				
eines Armes	13,9	14,5	6,7	23,8
eines Beines	13,8	15,8	10,7	35,1
beider Arme	7,0	11,1	4,1	40,0
beider Beine	7,1	9,7	4,3	62,6
eines Armes und eines Beines	13,5	17,7	5,0	42,6
von drei oder vier Gliedmaßen	–	10,2	10,2	79,6
<b>Zusammen</b>	<b>12,9</b>	<b>14,8</b>	<b>8,8</b>	<b>35,2</b>
<b>Funktioneinschränkung</b>				
eines Armes	12,5	10,8	4,1	7,8
eines Beines	13,0	9,8	4,4	8,8
beider Arme	11,3	10,3	4,4	12,4
beider Beine	14,4	11,5	5,4	14,9
eines Armes und eines Beines	12,7	15,8	7,6	31,3
von drei Gliedmaßen	13,4	14,8	5,9	20,0
beider Arme und beider Beine	12,1	12,4	5,5	29,6
<b>Zusammen</b>	<b>13,7</b>	<b>11,4</b>	<b>5,2</b>	<b>15,3</b>
<b>Funktioneinschränkung der Wirbelsäule und des Rumpfes, Deformierung des Brustkorbes</b>				
Deformierung des Brustkorbes mit Funktionseinschränkung der Wirbelsäule	16,5	10,1	5,8	12,9
Funktionseinschränkung der Wirbelsäule	10,1	6,3	2,3	4,7
Funktionseinschränkung der Wirbelsäule und der Gliedmaßen	11,6	8,2	3,2	7,5
sonstige Einschränkung der Stützfunktion des Rumpfes	11,1	11,3	6,4	22,1
<b>Zusammen</b>	<b>11,1</b>	<b>7,6</b>	<b>2,9</b>	<b>6,6</b>
<b>Blindheit und Sehbehinderung</b>				
Blindheit oder Verlust beider Augen	–	–	–	100,0
hochgradige Sehbehinderung	–	–	–	100,0
sonstige Sehbehinderung	11,3	10,2	7,7	27,9
<b>Zusammen</b>	<b>7,4</b>	<b>6,7</b>	<b>5,0</b>	<b>52,9</b>
<b>Sprach- oder Sprechstörungen, Taubheit, Schwerhörigkeit, Gleichgewichtsstörungen</b>				
Sprach- oder Sprechstörungen	8,4	16,6	2,6	26,5
Taubheit	–	13,4	6,5	80,2
Taubheit kombiniert mit Störungen der Sprachentwicklung und entsprechenden Störungen der geistigen Entwicklung	–	–	–	100,0
Schwerhörigkeit, auch kombiniert mit Gleichgewichtsstörungen	15,6	12,8	6,2	12,6
Gleichgewichtsstörungen	11,3	17,6	5,7	18,2
<b>Zusammen</b>	<b>12,8</b>	<b>12,1</b>	<b>5,8</b>	<b>26,0</b>
<b>Verlust einer Brust oder beider Brüste, Entstellungen u. a.</b>				
Kleinwuchs	13,4	23,7	7,2	18,6
Entstellung, belästigende oder abstoßende Absonderungen oder Gerüche	12,6	11,0	4,4	18,1
Verlust einer Brust oder beider Brüste	8,0	16,4	8,8	19,3
<b>Zusammen</b>	<b>10,6</b>	<b>15,9</b>	<b>7,0</b>	<b>18,8</b>

**Noch: 1. Schwerbehinderte Menschen am 31. Dezember 2011**  
**Noch: 1.6 Nach Art der schwersten Behinderung, Grad der Behinderung und Staatsangehörigkeit**  
**Noch: 1.6.2 Prozent**

Art der schwersten Behinderung	Schwerbehinderte Menschen			
	insgesamt		davon mit Grad der Behinderung	
			50	60
Anzahl	%			
noch: männlich				
<b>Beeinträchtigung der Funktion von inneren Organen bzw. Organsystemen</b>				
von Herz-Kreislauf	24 335	2,8	40,8	21,6
von Herz-Kreislauf und einem oder mehreren weiteren inneren Organen	38 558	4,5	33,6	20,4
der oberen Atemwege	2 438	0,3	19,6	13,2
der oberen Atemwege und eines oder mehrerer weiterer innerer Organe	2 293	0,3	19,5	12,6
der tieferen Atemwege und Lungen	17 756	2,1	28,8	17,3
der tieferen Atemwege und Lungen sowie eines oder mehrerer weiterer innerer Organe	14 016	1,6	23,0	15,8
der Verdauungsorgane	17 089	2,0	23,6	12,9
der Verdauungsorgane und eines oder mehrerer weiterer innerer Organe	12 569	1,5	20,7	12,6
der Harnorgane	10 744	1,2	23,1	16,0
der Harnorgane und eines oder mehrerer weiterer innerer Organe	10 353	1,2	15,7	12,2
der Geschlechtsorgane	16 958	2,0	30,6	15,1
der Geschlechtsorgane und eines oder mehrerer weiterer innerer Organe	10 165	1,2	16,0	14,0
der inneren Sekretion und/oder des Stoffwechsels	12 309	1,4	61,6	19,1
der inneren Sekretion und/oder des Stoffwechsels und eines oder mehrerer weiterer innerer Organe	9 270	1,1	52,3	22,1
des Blutes und des Retikulo-Endothelialen Systems	4 666	0,5	24,3	14,9
des Blutes und des Retikulo-Endothelialen Systems und eines oder mehrerer weiterer innerer Organe	3 016	0,4	18,8	14,4
<b>Zusammen</b>	<b>206 535</b>	<b>24,0</b>	<b>30,9</b>	<b>17,1</b>
<b>Querschnittslähmung, zerebrale Störungen, geistig-seelische Behinderungen, Suchtkrankheiten</b>				
Querschnittslähmung	1 327	0,2	–	–
hirnorganische Anfälle (auch mit geistig-seelischen Störungen) ohne neurologische Ausfallserscheinungen am Bewegungsapparat	10 327	1,2	25,6	14,8
hirnorganische Anfälle (auch mit geistig-seelischen Störungen) mit neurologischen Ausfallserscheinungen am Bewegungsapparat	5 207	0,6	12,1	8,8
hirnorganisches Psychosyndrom (Hirnleistungsschwäche, organische Wesensänderung) ohne neurologische Ausfallserscheinungen am Bewegungsapparat; symptomatische Psychosen	15 767	1,8	17,9	11,2
hirnorganisches Psychosyndrom (Hirnleistungsschwäche, organische Wesensänderung) mit neurologischen Ausfallserscheinungen am Bewegungsapparat	33 330	3,9	11,8	9,1
Störungen der geistigen Entwicklung (z. B. Lernbehinderung, geistige Behinderung)	32 754	3,8	11,1	6,4
körperlich nicht begründbare (endogene) Psychosen (Schizophrenie, affektive Psychosen)	20 692	2,4	35,7	15,8
Neurosen; Persönlichkeits- und Verhaltensstörungen	16 626	1,9	52,0	18,4
Suchtkrankheiten	7 114	0,8	27,4	19,6
<b>Zusammen</b>	<b>143 144</b>	<b>16,6</b>	<b>22,1</b>	<b>11,6</b>
<b>Sonstige und ungenügend bezeichnete Behinderungen</b>				
nur Behinderungen mit Einzel-GdB unter 25	6 913	0,8	62,5	11,7
anderweitig nicht einzuordnende oder ungenügend bezeichnete Behinderungen	257 239	29,9	30,2	15,4
<b>Zusammen</b>	<b>264 152</b>	<b>30,7</b>	<b>31,1</b>	<b>15,3</b>
<b>Insgesamt</b>	<b>860 884</b>	<b>100</b>	<b>31,3</b>	<b>16,0</b>

**Noch: 1. Schwerbehinderte Menschen am 31. Dezember 2011**  
**Noch: 1.6 Nach Art der schwersten Behinderung, Grad der Behinderung und Staatsangehörigkeit**  
**Noch: 1.6.2 Prozent**

Art der schwersten Behinderung	Schwerbehinderte Menschen			
	noch: davon mit Grad der Behinderung			
	70	80	90	100
	%			
noch: männlich				
<b>Beeinträchtigung der Funktion von inneren Organen bzw. Organsystemen</b>				
von Herz-Kreislauf	13,8	11,0	4,0	8,7
von Herz-Kreislauf und einem oder mehreren weiteren inneren Organen	15,1	13,0	5,2	12,8
der oberen Atemwege	8,0	18,3	6,6	34,2
der oberen Atemwege und eines oder mehrerer weiterer innerer Organe	9,4	13,5	6,1	38,9
der tieferen Atemwege und Lungen	11,9	13,4	6,5	22,0
der tieferen Atemwege und Lungen sowie eines oder mehrerer weiterer innerer Organe	12,0	12,8	6,8	29,6
der Verdauungsorgane	7,7	17,8	6,2	31,8
der Verdauungsorgane und eines oder mehrerer weiterer innerer Organe	8,6	13,5	6,4	38,3
der Harnorgane	9,2	11,7	4,1	35,8
der Harnorgane und eines oder mehrerer weiterer innerer Organe	9,1	10,8	4,9	47,3
der Geschlechtsorgane	8,3	23,1	7,4	15,6
der Geschlechtsorgane und eines oder mehrerer weiterer innerer Organe	11,1	20,7	10,6	27,6
der inneren Sekretion und/oder des Stoffwechsels	8,1	5,2	1,6	4,3
der inneren Sekretion und/oder des Stoffwechsels und eines oder mehrerer weiterer innerer Organe	10,7	6,4	2,3	6,1
des Blutes und des Retikulo-Endothelialen Systems	8,8	15,5	4,1	32,3
des Blutes und des Retikulo-Endothelialen Systems und eines oder mehrerer weiterer innerer Organe	9,3	14,6	5,3	37,6
<b>Zusammen</b>	<b>11,1</b>	<b>13,6</b>	<b>5,5</b>	<b>21,8</b>
<b>Querschnittslähmung, zerebrale Störungen, geistig-seelische Behinderungen, Suchtkrankheiten</b>				
Querschnittslähmung	–	–	–	100,0
hirnorganische Anfälle (auch mit geistig-seelischen Störungen) ohne neurologische Ausfallserscheinungen am Bewegungsapparat	10,7	14,5	5,4	29,0
hirnorganische Anfälle (auch mit geistig-seelischen Störungen) mit neurologischen Ausfallserscheinungen am Bewegungsapparat	8,0	14,2	5,9	50,9
hirnorganisches Psychosyndrom (Hirnleistungsschwäche, organische Wesensänderung) ohne neurologische Ausfallserscheinungen am Bewegungsapparat; symptomatische Psychosen	10,4	14,6	6,2	39,7
hirnorganisches Psychosyndrom (Hirnleistungsschwäche, organische Wesensänderung) mit neurologischen Ausfallserscheinungen am Bewegungsapparat	9,4	14,0	7,1	48,7
Störungen der geistigen Entwicklung (z. B. Lernbehinderung, geistige Behinderung)	7,5	18,4	3,4	53,4
körperlich nicht begründbare (endogene) Psychosen (Schizophrenie, affektive Psychosen)	11,9	15,9	3,6	17,2
Neurosen; Persönlichkeits- und Verhaltensstörungen	10,3	8,9	2,3	8,0
Suchtkrankheiten	15,1	16,0	5,4	16,6
<b>Zusammen</b>	<b>9,8</b>	<b>14,7</b>	<b>4,8</b>	<b>37,0</b>
<b>Sonstige und ungenügend bezeichnete Behinderungen</b>				
nur Behinderungen mit Einzel-GdB unter 25	6,9	7,6	4,1	7,1
anderweitig nicht einzuordnende oder ungenügend bezeichnete Behinderungen	11,2	12,0	5,1	26,1
<b>Zusammen</b>	<b>11,1</b>	<b>11,9</b>	<b>5,1</b>	<b>25,6</b>
<b>Insgesamt</b>	<b>11,1</b>	<b>12,1</b>	<b>5,0</b>	<b>24,5</b>

**Noch: 1. Schwerbehinderte Menschen am 31. Dezember 2011**  
**Noch: 1.6 Nach Art der schwersten Behinderung, Grad der Behinderung und Staatsangehörigkeit**  
**Noch: 1.6.2 Prozent**

Art der schwersten Behinderung	Schwerbehinderte Menschen			
	insgesamt		davon mit Grad der Behinderung	
			50	60
Anzahl	%			
<b>weiblich</b>				
<b>Verlust oder Teilverlust</b>				
eines Armes	909	0,1	32,2	16,2
eines Beines	1 195	0,1	11,4	8,1
beider Arme	106	0	17,9	8,5
beider Beine	221	0	15,4	6,8
eines Armes und eines Beines	40	0	15,0	15,0
von drei oder vier Gliedmaßen	23	0	–	–
<b>Zusammen</b>	<b>2 494</b>	<b>0,3</b>	<b>19,6</b>	<b>11,0</b>
<b>Funktioneinschränkung</b>				
eines Armes	2 737	0,3	43,1	21,1
eines Beines	10 904	1,3	37,9	21,0
beider Arme	1 812	0,2	38,7	20,8
beider Beine	72 391	8,7	25,9	21,7
eines Armes und eines Beines	2 559	0,3	14,2	11,5
von drei Gliedmaßen	622	0,1	17,2	16,7
beider Arme und beider Beine	14 130	1,7	24,0	17,9
<b>Zusammen</b>	<b>105 155</b>	<b>12,7</b>	<b>27,2</b>	<b>20,8</b>
<b>Funktioneinschränkung der Wirbelsäule und des Rumpfes, Deformierung des Brustkorbes</b>				
Deformierung des Brustkorbes mit Funktionseinschränkung der Wirbelsäule	130	0	29,2	26,9
Funktionseinschränkung der Wirbelsäule	26 413	3,2	48,2	21,3
Funktionseinschränkung der Wirbelsäule und der Gliedmaßen	58 262	7,0	37,8	21,5
sonstige Einschränkung der Stützfunktion des Rumpfes	548	0,1	29,9	15,9
<b>Zusammen</b>	<b>85 353</b>	<b>10,3</b>	<b>40,9</b>	<b>21,4</b>
<b>Blindheit und Sehbehinderung</b>				
Blindheit oder Verlust beider Augen	8 393	1,0	–	–
hochgradige Sehbehinderung	6 869	0,8	–	–
sonstige Sehbehinderung	25 776	3,1	16,7	11,0
<b>Zusammen</b>	<b>41 038</b>	<b>5,0</b>	<b>10,5</b>	<b>6,9</b>
<b>Sprach- oder Sprechstörungen, Taubheit, Schwerhörigkeit, Gleichgewichtsstörungen</b>				
Sprach- oder Sprechstörungen	223	0	23,8	13,5
Taubheit	3 733	0,5	–	–
Taubheit kombiniert mit Störungen der Sprachentwicklung und entsprechenden Störungen der geistigen Entwicklung	1 912	0,2	–	–
Schwerhörigkeit, auch kombiniert mit Gleichgewichtsstörungen	21 533	2,6	24,6	17,3
Gleichgewichtsstörungen	246	0	17,9	17,9
<b>Zusammen</b>	<b>27 647</b>	<b>3,3</b>	<b>19,5</b>	<b>13,7</b>
<b>Verlust einer Brust oder beider Brüste, Entstellungen u. a.</b>				
Kleinwuchs	184	0	32,6	15,2
Entstellung, belästigende oder abstoßende Absonderungen oder Gerüche	180	0	41,1	16,1
Verlust einer Brust oder beider Brüste	37 651	4,5	36,4	22,1
<b>Zusammen</b>	<b>38 015</b>	<b>4,6</b>	<b>36,4</b>	<b>22,0</b>

**Noch: 1. Schwerbehinderte Menschen am 31. Dezember 2011**  
**Noch: 1.6 Nach Art der schwersten Behinderung, Grad der Behinderung und Staatsangehörigkeit**  
**Noch: 1.6.2 Prozent**

Art der schwersten Behinderung	Schwerbehinderte Menschen			
	noch: davon mit Grad der Behinderung			
	70	80	90	100
	%			
<b>weiblich</b>				
<b>Verlust oder Teilverlust</b>				
eines Armes	11,4	13,2	6,5	20,5
eines Beines	11,9	21,3	9,3	38,0
beider Arme	6,6	5,7	6,6	54,7
beider Beine	9,0	9,5	6,8	52,5
eines Armes und eines Beines	12,5	7,5	7,5	42,5
von drei oder vier Gliedmaßen	–	17,4	8,7	73,9
<b>Zusammen</b>	<b>11,1</b>	<b>16,4</b>	<b>7,9</b>	<b>34,0</b>
<b>Funktioneinschränkung</b>				
eines Armes	12,9	11,1	3,9	7,7
eines Beines	14,1	11,6	4,9	10,5
beider Arme	12,4	10,5	5,1	12,6
beider Beine	16,1	13,5	6,6	16,2
eines Armes und eines Beines	11,8	16,7	9,1	36,7
von drei Gliedmaßen	15,6	15,8	8,4	26,4
beider Arme und beider Beine	14,1	14,0	6,1	23,9
<b>Zusammen</b>	<b>15,4</b>	<b>13,4</b>	<b>6,3</b>	<b>16,9</b>
<b>Funktioneinschränkung der Wirbelsäule und des Rumpfes, Deformierung des Brustkorbes</b>				
Deformierung des Brustkorbes mit Funktionseinschränkung der Wirbelsäule	14,6	13,8	3,8	11,5
Funktionseinschränkung der Wirbelsäule	12,1	8,3	3,2	6,9
Funktionseinschränkung der Wirbelsäule und der Gliedmaßen	13,7	11,0	4,5	11,6
sonstige Einschränkung der Stützfunktion des Rumpfes	14,2	16,6	4,9	18,4
<b>Zusammen</b>	<b>13,2</b>	<b>10,2</b>	<b>4,1</b>	<b>10,2</b>
<b>Blindheit und Sehbehinderung</b>				
Blindheit oder Verlust beider Augen	–	–	–	100,0
hochgradige Sehbehinderung	–	–	–	100,0
sonstige Sehbehinderung	11,7	13,1	10,0	37,6
<b>Zusammen</b>	<b>7,3</b>	<b>8,2</b>	<b>6,3</b>	<b>60,8</b>
<b>Sprach- oder Sprechstörungen, Taubheit, Schwerhörigkeit, Gleichgewichtsstörungen</b>				
Sprach- oder Sprechstörungen	11,2	13,0	8,1	30,5
Taubheit	–	14,1	7,9	78,0
Taubheit kombiniert mit Störungen der Sprachentwicklung und entsprechenden Störungen der geistigen Entwicklung	–	–	–	100,0
Schwerhörigkeit, auch kombiniert mit Gleichgewichtsstörungen	16,6	15,8	8,4	17,3
Gleichgewichtsstörungen	11,4	21,1	8,5	23,2
<b>Zusammen</b>	<b>13,1</b>	<b>14,5</b>	<b>7,8</b>	<b>31,4</b>
<b>Verlust einer Brust oder beider Brüste, Entstellungen u. a.</b>				
Kleinwuchs	15,2	12,5	6,5	17,9
Entstellung, belästigende oder abstoßende Absonderungen oder Gerüche	9,4	12,8	6,1	14,4
Verlust einer Brust oder beider Brüste	9,4	13,1	4,3	14,7
<b>Zusammen</b>	<b>9,5</b>	<b>13,1</b>	<b>4,3</b>	<b>14,7</b>

**Noch: 1. Schwerbehinderte Menschen am 31. Dezember 2011**  
**Noch: 1.6 Nach Art der schwersten Behinderung, Grad der Behinderung und Staatsangehörigkeit**  
**Noch: 1.6.2 Prozent**

Art der schwersten Behinderung	Schwerbehinderte Menschen			
	insgesamt		davon mit Grad der Behinderung	
			50	60
Anzahl	%			
noch: weiblich				
<b>Beeinträchtigung der Funktion von inneren Organen bzw. Organsystemen</b>				
von Herz-Kreislauf	12 938	1,6	31,3	21,1
von Herz-Kreislauf und einem oder mehreren weiteren inneren Organen	23 659	2,9	23,8	19,4
der oberen Atemwege	1 065	0,1	26,1	15,1
der oberen Atemwege und eines oder mehrerer weiterer innerer Organe	1 108	0,1	24,3	17,3
der tieferen Atemwege und Lungen	12 350	1,5	27,9	18,0
der tieferen Atemwege und Lungen sowie eines oder mehrerer weiterer innerer Organe	9 753	1,2	22,1	17,1
der Verdauungsorgane	13 524	1,6	23,0	12,7
der Verdauungsorgane und eines oder mehrerer weiterer innerer Organe	9 868	1,2	18,9	12,6
der Harnorgane	6 640	0,8	23,0	16,3
der Harnorgane und eines oder mehrerer weiterer innerer Organe	6 227	0,8	17,2	12,6
der Geschlechtsorgane	18 421	2,2	41,3	21,5
der Geschlechtsorgane und eines oder mehrerer weiterer innerer Organe	8 097	1,0	25,3	19,5
der inneren Sekretion und/oder des Stoffwechsels	9 683	1,2	59,3	19,0
der inneren Sekretion und/oder des Stoffwechsels und eines oder mehrerer weiterer innerer Organe	7 386	0,9	47,0	22,3
des Blutes und des Retikulo-Endothelialen Systems	3 385	0,4	26,9	18,1
des Blutes und des Retikulo-Endothelialen Systems und eines oder mehrerer weiterer innerer Organe	2 341	0,3	19,9	14,3
<b>Zusammen</b>	<b>146 445</b>	<b>17,7</b>	<b>29,8</b>	<b>18,0</b>
<b>Querschnittslähmung, zerebrale Störungen, geistig-seelische Behinderungen, Suchtkrankheiten</b>				
Querschnittslähmung	595	0,1	–	–
hirnorganische Anfälle (auch mit geistig-seelischen Störungen) ohne neurologische Ausfallserscheinungen am Bewegungsapparat	8 639	1,0	22,4	14,1
hirnorganische Anfälle (auch mit geistig-seelischen Störungen) mit neurologischen Ausfallserscheinungen am Bewegungsapparat	4 784	0,6	13,3	8,4
hirnorganisches Psychosyndrom (Hirnleistungsschwäche, organische Wesensänderung) ohne neurologische Ausfallserscheinungen am Bewegungsapparat; symptomatische Psychosen	15 187	1,8	12,3	8,3
hirnorganisches Psychosyndrom (Hirnleistungsschwäche, organische Wesensänderung) mit neurologischen Ausfallserscheinungen am Bewegungsapparat	31 641	3,8	10,2	7,9
Störungen der geistigen Entwicklung (z. B. Lernbehinderung, geistige Behinderung)	23 395	2,8	8,4	5,1
körperlich nicht begründbare (endogene) Psychosen (Schizophrenie, affektive Psychosen)	21 307	2,6	37,0	16,2
Neurosen; Persönlichkeits- und Verhaltensstörungen	21 330	2,6	53,7	18,4
Suchtkrankheiten	2 550	0,3	25,3	18,4
<b>Zusammen</b>	<b>129 428</b>	<b>15,6</b>	<b>22,9</b>	<b>11,1</b>
<b>Sonstige und ungenügend bezeichnete Behinderungen</b>				
nur Behinderungen mit Einzel-GdB unter 25	6 240	0,8	57,9	12,4
anderweitig nicht einzuordnende oder ungenügend bezeichnete Behinderungen	246 590	29,8	29,4	16,3
<b>Zusammen</b>	<b>252 830</b>	<b>30,5</b>	<b>30,1</b>	<b>16,2</b>
<b>Insgesamt</b>	<b>828 405</b>	<b>100</b>	<b>28,6</b>	<b>16,6</b>

**Noch: 1. Schwerbehinderte Menschen am 31. Dezember 2011**  
**Noch: 1.6 Nach Art der schwersten Behinderung, Grad der Behinderung und Staatsangehörigkeit**  
**Noch: 1.6.2 Prozent**

Art der schwersten Behinderung	Schwerbehinderte Menschen			
	noch: davon mit Grad der Behinderung			
	70	80	90	100
	%			
noch: weiblich				
<b>Beeinträchtigung der Funktion von inneren Organen bzw. Organsystemen</b>				
von Herz-Kreislauf	15,7	13,8	5,2	12,9
von Herz-Kreislauf und einem oder mehreren weiteren inneren Organen	16,5	15,6	6,6	18,1
der oberen Atemwege	11,1	18,4	5,5	23,8
der oberen Atemwege und eines oder mehrerer weiterer innerer Organe	12,6	16,7	6,2	22,8
der tieferen Atemwege und Lungen	12,8	15,2	6,7	19,5
der tieferen Atemwege und Lungen sowie eines oder mehrerer weiterer innerer Organe	12,6	14,3	7,1	26,9
der Verdauungsorgane	8,7	19,2	6,7	29,6
der Verdauungsorgane und eines oder mehrerer weiterer innerer Organe	9,8	15,3	7,2	36,2
der Harnorgane	8,8	11,3	3,7	36,8
der Harnorgane und eines oder mehrerer weiterer innerer Organe	8,7	9,9	4,4	47,2
der Geschlechtsorgane	8,3	14,4	3,2	11,3
der Geschlechtsorgane und eines oder mehrerer weiterer innerer Organe	11,5	14,8	6,0	23,0
der inneren Sekretion und/oder des Stoffwechsels	9,0	6,5	1,7	4,5
der inneren Sekretion und/oder des Stoffwechsels und eines oder mehrerer weiterer innerer Organe	12,9	8,3	2,7	6,8
des Blutes und des Retikulo-Endothelialen Systems	9,5	13,7	4,8	27,0
des Blutes und des Retikulo-Endothelialen Systems und eines oder mehrerer weiterer innerer Organe	10,5	15,4	6,0	33,9
<b>Zusammen</b>	<b>11,7</b>	<b>14,0</b>	<b>5,3</b>	<b>21,2</b>
<b>Querschnittslähmung, zerebrale Störungen, geistig-seelische Behinderungen, Suchtkrankheiten</b>				
Querschnittslähmung	–	–	–	100,0
hirnorganische Anfälle (auch mit geistig-seelischen Störungen) ohne neurologische Ausfallserscheinungen am Bewegungsapparat	10,9	14,9	5,9	31,7
hirnorganische Anfälle (auch mit geistig-seelischen Störungen) mit neurologischen Ausfallserscheinungen am Bewegungsapparat	7,7	13,4	5,8	51,5
hirnorganisches Psychosyndrom (Hirnleistungsschwäche, organische Wesensänderung) ohne neurologische Ausfallserscheinungen am Bewegungsapparat; symptomatische Psychosen	9,0	14,5	7,1	48,8
hirnorganisches Psychosyndrom (Hirnleistungsschwäche, organische Wesensänderung) mit neurologischen Ausfallserscheinungen am Bewegungsapparat	8,3	13,9	7,1	52,6
Störungen der geistigen Entwicklung (z. B. Lernbehinderung, geistige Behinderung)	6,2	16,6	3,6	60,2
körperlich nicht begründbare (endogene) Psychosen (Schizophrenie, affektive Psychosen)	11,2	13,8	4,0	17,9
Neurosen; Persönlichkeits- und Verhaltensstörungen	9,8	8,1	2,7	7,4
Suchtkrankheiten	15,4	14,9	5,6	20,5
<b>Zusammen</b>	<b>9,0</b>	<b>13,5</b>	<b>5,0</b>	<b>38,5</b>
<b>Sonstige und ungenügend bezeichnete Behinderungen</b>				
nur Behinderungen mit Einzel-GdB unter 25	8,2	8,7	6,3	6,6
anderweitig nicht einzuordnende oder ungenügend bezeichnete Behinderungen	11,8	12,2	5,3	25,0
<b>Zusammen</b>	<b>11,7</b>	<b>12,1</b>	<b>5,3</b>	<b>24,5</b>
<b>Insgesamt</b>	<b>11,6</b>	<b>12,6</b>	<b>5,4</b>	<b>25,3</b>

**Noch: 1. Schwerbehinderte Menschen am 31. Dezember 2011**  
**Noch: 1.6 Nach Art der schwersten Behinderung, Grad der Behinderung und Staatsangehörigkeit**  
**Noch: 1.6.2 Prozent**

Art der schwersten Behinderung	Schwerbehinderte Menschen			
	insgesamt		davon mit Grad der Behinderung	
			50	60
Anzahl	%			
<b>Insgesamt</b>				
<b>Verlust oder Teilverlust</b>				
eines Armes	2 395	0,1	29,2	14,7
eines Beines	4 925	0,3	14,1	9,2
beider Arme	376	0	21,5	13,0
beider Beine	684	0	12,1	6,0
eines Armes und eines Beines	181	0	13,3	9,9
von drei oder vier Gliedmaßen	72	0	–	–
<b>Zusammen</b>	<b>8 633</b>	<b>0,5</b>	<b>18,3</b>	<b>10,6</b>
<b>Funktioneinschränkung</b>				
eines Armes	8 766	0,5	43,8	20,8
eines Beines	26 980	1,6	40,9	21,0
beider Arme	3 728	0,2	40,2	20,3
beider Beine	127 319	7,5	28,8	21,5
eines Armes und eines Beines	6 166	0,4	16,5	13,2
von drei Gliedmaßen	1 500	0,1	22,5	18,3
beider Arme und beider Beine	22 200	1,3	24,2	17,2
<b>Zusammen</b>	<b>196 659</b>	<b>11,6</b>	<b>30,4</b>	<b>20,6</b>
<b>Funktioneinschränkung der Wirbelsäule und des Rumpfes, Deformierung des Brustkorbes</b>				
Deformierung des Brustkorbes mit Funktionseinschränkung der Wirbelsäule	269	0	30,9	24,5
Funktionseinschränkung der Wirbelsäule	55 747	3,3	52,4	20,9
Funktionseinschränkung der Wirbelsäule und der Gliedmaßen	116 618	6,9	43,1	21,3
sonstige Einschränkung der Stützfunktion des Rumpfes	1 081	0,1	30,9	16,6
<b>Zusammen</b>	<b>173 715</b>	<b>10,3</b>	<b>46,0</b>	<b>21,2</b>
<b>Blindheit und Sehbehinderung</b>				
Blindheit oder Verlust beider Augen	14 339	0,8	–	–
hochgradige Sehbehinderung	10 664	0,6	–	–
sonstige Sehbehinderung	44 148	2,6	22,0	12,0
<b>Zusammen</b>	<b>69 151</b>	<b>4,1</b>	<b>14,1</b>	<b>7,6</b>
<b>Sprach- oder Sprechstörungen, Taubheit, Schwerhörigkeit, Gleichgewichtsstörungen</b>				
Sprach- oder Sprechstörungen	615	0	29,9	12,8
Taubheit	7 337	0,4	–	–
Taubheit kombiniert mit Störungen der Sprachentwicklung und entsprechenden Störungen der geistigen Entwicklung	4 012	0,2	–	–
Schwerhörigkeit, auch kombiniert mit Gleichgewichtsstörungen	47 696	2,8	29,2	18,7
Gleichgewichtsstörungen	405	0	23,7	16,5
<b>Zusammen</b>	<b>60 065</b>	<b>3,6</b>	<b>23,6</b>	<b>15,1</b>
<b>Verlust einer Brust oder beider Brüste, Entstellungen u. a.</b>				
Kleinwuchs	281	0	28,5	15,7
Entstellung, belästigende oder abstoßende Absonderungen oder Gerüche	362	0	39,2	16,3
Verlust einer Brust oder beider Brüste	37 889	2,2	36,3	22,1
<b>Zusammen</b>	<b>38 532</b>	<b>2,3</b>	<b>36,3</b>	<b>22,0</b>



**Noch: 1. Schwerbehinderte Menschen am 31. Dezember 2011**  
**Noch: 1.6 Nach Art der schwersten Behinderung, Grad der Behinderung und Staatsangehörigkeit**  
**Noch: 1.6.2 Prozent**

Art der schwersten Behinderung	Schwerbehinderte Menschen			
	noch: davon mit Grad der Behinderung			
	70	80	90	100
	%			
<b>Insgesamt</b>				
<b>Verlust oder Teilverlust</b>				
eines Armes	12,9	14,0	6,6	22,5
eines Beines	13,4	17,1	10,4	35,8
beider Arme	6,9	9,6	4,8	44,1
beider Beine	7,7	9,6	5,1	59,4
eines Armes und eines Beines	13,3	15,5	5,5	42,5
von drei oder vier Gliedmaßen	–	12,5	9,7	77,8
<b>Zusammen</b>	<b>12,4</b>	<b>15,3</b>	<b>8,6</b>	<b>34,9</b>
<b>Funktioneinschränkung</b>				
eines Armes	12,6	10,9	4,0	7,8
eines Beines	13,4	10,5	4,6	9,5
beider Arme	11,8	10,4	4,8	12,5
beider Beine	15,3	12,6	6,1	15,6
eines Armes und eines Beines	12,3	16,2	8,2	33,5
von drei Gliedmaßen	14,3	15,2	6,9	22,7
beider Arme und beider Beine	13,4	13,4	5,9	26,0
<b>Zusammen</b>	<b>14,6</b>	<b>12,5</b>	<b>5,8</b>	<b>16,2</b>
<b>Funktioneinschränkung der Wirbelsäule und des Rumpfes, Deformierung des Brustkorbes</b>				
Deformierung des Brustkorbes mit Funktionseinschränkung der Wirbelsäule	15,6	11,9	4,8	12,3
Funktionseinschränkung der Wirbelsäule	11,0	7,2	2,7	5,7
Funktionseinschränkung der Wirbelsäule und der Gliedmaßen	12,7	9,6	3,8	9,5
sonstige Einschränkung der Stützfunktion des Rumpfes	12,7	14,0	5,6	20,3
<b>Zusammen</b>	<b>12,2</b>	<b>8,9</b>	<b>3,5</b>	<b>8,4</b>
<b>Blindheit und Sehbehinderung</b>				
Blindheit oder Verlust beider Augen	–	–	–	100,0
hochgradige Sehbehinderung	–	–	–	100,0
sonstige Sehbehinderung	11,5	11,9	9,0	33,6
<b>Zusammen</b>	<b>7,4</b>	<b>7,6</b>	<b>5,7</b>	<b>57,6</b>
<b>Sprach- oder Sprechstörungen, Taubheit, Schwerhörigkeit, Gleichgewichtsstörungen</b>				
Sprach- oder Sprechstörungen	9,4	15,3	4,6	28,0
Taubheit	–	13,8	7,2	79,1
Taubheit kombiniert mit Störungen der Sprachentwicklung und entsprechenden Störungen der geistigen Entwicklung	–	–	–	100,0
Schwerhörigkeit, auch kombiniert mit Gleichgewichtsstörungen	16,1	14,1	7,2	14,7
Gleichgewichtsstörungen	11,4	19,8	7,4	21,2
<b>Zusammen</b>	<b>12,9</b>	<b>13,2</b>	<b>6,7</b>	<b>28,5</b>
<b>Verlust einer Brust oder beider Brüste, Entstellungen u. a.</b>				
Kleinwuchs	14,6	16,4	6,8	18,1
Entstellung, belästigende oder abstoßende Absonderungen oder Gerüche	11,0	11,9	5,2	16,3
Verlust einer Brust oder beider Brüste	9,4	13,1	4,3	14,7
<b>Zusammen</b>	<b>9,5</b>	<b>13,2</b>	<b>4,3</b>	<b>14,8</b>

**Noch: 1. Schwerbehinderte Menschen am 31. Dezember 2011**  
**Noch: 1.6 Nach Art der schwersten Behinderung, Grad der Behinderung und Staatsangehörigkeit**  
**Noch: 1.6.2 Prozent**

Art der schwersten Behinderung	Schwerbehinderte Menschen			
	insgesamt		davon mit Grad der Behinderung	
			50	60
Anzahl	%			
noch: <b>Insgesamt</b>				
<b>Beeinträchtigung der Funktion von inneren Organen bzw. Organsystemen</b>				
von Herz-Kreislauf	37 273	2,2	37,5	21,5
von Herz-Kreislauf und einem oder mehreren weiteren inneren Organen	62 217	3,7	29,9	20,0
der oberen Atemwege	3 503	0,2	21,6	13,8
der oberen Atemwege und eines oder mehrerer weiterer innerer Organe	3 401	0,2	21,0	14,1
der tieferen Atemwege und Lungen	30 106	1,8	28,4	17,6
der tieferen Atemwege und Lungen sowie eines oder mehrerer weiterer innerer Organe	23 769	1,4	22,6	16,3
der Verdauungsorgane	30 613	1,8	23,3	12,8
der Verdauungsorgane und eines oder mehrerer weiterer innerer Organe	22 437	1,3	19,9	12,6
der Harnorgane	17 384	1,0	23,1	16,1
der Harnorgane und eines oder mehrerer weiterer innerer Organe	16 580	1,0	16,3	12,3
der Geschlechtsorgane	35 379	2,1	36,2	18,4
der Geschlechtsorgane und eines oder mehrerer weiterer innerer Organe	18 262	1,1	20,1	16,4
der inneren Sekretion und/oder des Stoffwechsels	21 992	1,3	60,6	19,0
der inneren Sekretion und/oder des Stoffwechsels und eines oder mehrerer weiterer innerer Organe	16 656	1,0	50,0	22,2
des Blutes und des Retikulo-Endothelialen Systems	8 051	0,5	25,4	16,3
des Blutes und des Retikulo-Endothelialen Systems und eines oder mehrerer weiterer innerer Organe	5 357	0,3	19,3	14,4
<b>Zusammen</b>	<b>352 980</b>	<b>20,9</b>	<b>30,5</b>	<b>17,5</b>
<b>Querschnittslähmung, zerebrale Störungen, geistig-seelische Behinderungen, Suchtkrankheiten</b>				
Querschnittslähmung	1 922	0,1	–	–
hirnorganische Anfälle (auch mit geistig-seelischen Störungen) ohne neurologische Ausfallserscheinungen am Bewegungsapparat	18 966	1,1	24,1	14,5
hirnorganische Anfälle (auch mit geistig-seelischen Störungen) mit neurologischen Ausfallserscheinungen am Bewegungsapparat	9 991	0,6	12,7	8,6
hirnorganisches Psychosyndrom (Hirnleistungsschwäche, organische Wesensänderung) ohne neurologische Ausfallserscheinungen am Bewegungsapparat; symptomatische Psychosen	30 954	1,8	15,2	9,8
hirnorganisches Psychosyndrom (Hirnleistungsschwäche, organische Wesensänderung) mit neurologischen Ausfallserscheinungen am Bewegungsapparat	64 971	3,8	11,0	8,5
Störungen der geistigen Entwicklung (z. B. Lernbehinderung, geistige Behinderung)	56 149	3,3	9,9	5,8
körperlich nicht begründbare (endogene) Psychosen (Schizophrenie, affektive Psychosen)	41 999	2,5	36,3	16,0
Neurosen; Persönlichkeits- und Verhaltensstörungen	37 956	2,2	52,9	18,4
Suchtkrankheiten	9 664	0,6	26,9	19,3
<b>Zusammen</b>	<b>272 572</b>	<b>16,1</b>	<b>22,5</b>	<b>11,4</b>
<b>Sonstige und ungenügend bezeichnete Behinderungen</b>				
nur Behinderungen mit Einzel-GdB unter 25	13 153	0,8	60,3	12,0
anderweitig nicht einzuordnende oder ungenügend bezeichnete Behinderungen	503 829	29,8	29,9	15,8
<b>Zusammen</b>	<b>516 982</b>	<b>30,6</b>	<b>30,6</b>	<b>15,7</b>
<b>Insgesamt</b>	<b>1 689 289</b>	<b>100</b>	<b>30,0</b>	<b>16,3</b>

**Noch: 1. Schwerbehinderte Menschen am 31. Dezember 2011**  
**Noch: 1.6 Nach Art der schwersten Behinderung, Grad der Behinderung und Staatsangehörigkeit**  
**Noch: 1.6.2 Prozent**

Art der schwersten Behinderung	Schwerbehinderte Menschen			
	noch: davon mit Grad der Behinderung			
	70	80	90	100
	%			

noch: **Insgesamt**

**Beeinträchtigung der Funktion von inneren Organen bzw. Organsystemen**

von Herz-Kreislauf	14,4	12,0	4,5	10,2
von Herz-Kreislauf und einem oder mehreren weiteren inneren Organen	15,7	13,9	5,7	14,8
der oberen Atemwege	8,9	18,4	6,3	31,0
der oberen Atemwege und eines oder mehrerer weiterer innerer Organe	10,4	14,6	6,1	33,7
der tieferen Atemwege und Lungen	12,3	14,1	6,6	21,0
der tieferen Atemwege und Lungen sowie eines oder mehrerer weiterer innerer Organe	12,2	13,4	6,9	28,5
der Verdauungsorgane	8,1	18,5	6,4	30,8
der Verdauungsorgane und eines oder mehrerer weiterer innerer Organe	9,1	14,3	6,7	37,4
der Harnorgane	9,1	11,5	4,0	36,2
der Harnorgane und eines oder mehrerer weiterer innerer Organe	8,9	10,5	4,7	47,3
der Geschlechtsorgane	8,3	18,5	5,2	13,3
der Geschlechtsorgane und eines oder mehrerer weiterer innerer Organe	11,3	18,1	8,6	25,5
der inneren Sekretion und/oder des Stoffwechsels	8,5	5,8	1,6	4,4
der inneren Sekretion und/oder des Stoffwechsels und eines oder mehrerer weiterer innerer Organe	11,7	7,3	2,5	6,4
des Blutes und des Retikulo-Endothelialen Systems	9,1	14,7	4,4	30,1
des Blutes und des Retikulo-Endothelialen Systems und eines oder mehrerer weiterer innerer Organe	9,8	15,0	5,6	36,0
<b>Zusammen</b>	<b>11,3</b>	<b>13,8</b>	<b>5,4</b>	<b>21,5</b>

**Querschnittslähmung, zerebrale Störungen, geistig-seelische Behinderungen, Suchtkrankheiten**

Querschnittslähmung	–	–	–	100,0
hirnorganische Anfälle (auch mit geistig-seelischen Störungen) ohne neurologische Ausfallserscheinungen am Bewegungsapparat	10,8	14,7	5,6	30,2
hirnorganische Anfälle (auch mit geistig-seelischen Störungen) mit neurologischen Ausfallserscheinungen am Bewegungsapparat	7,8	13,8	5,9	51,2
hirnorganisches Psychosyndrom (Hirnleistungsschwäche, organische Wesensänderung) ohne neurologische Ausfallserscheinungen am Bewegungsapparat; symptomatische Psychosen	9,7	14,5	6,6	44,2
hirnorganisches Psychosyndrom (Hirnleistungsschwäche, organische Wesensänderung) mit neurologischen Ausfallserscheinungen am Bewegungsapparat	8,9	13,9	7,1	50,6
Störungen der geistigen Entwicklung (z. B. Lernbehinderung, geistige Behinderung)	6,9	17,6	3,4	56,2
körperlich nicht begründbare (endogene) Psychosen (Schizophrenie, affektive Psychosen)	11,5	14,8	3,8	17,6
Neurosen; Persönlichkeits- und Verhaltensstörungen	10,0	8,4	2,5	7,6
Suchtkrankheiten	15,2	15,7	5,4	17,6
<b>Zusammen</b>	<b>9,4</b>	<b>14,1</b>	<b>4,9</b>	<b>37,7</b>

**Sonstige und ungenügend bezeichnete Behinderungen**

nur Behinderungen mit Einzel-GdB unter 25	7,5	8,1	5,1	6,9
anderweitig nicht einzuordnende oder ungenügend bezeichnete Behinderungen	11,5	12,1	5,2	25,5
<b>Zusammen</b>	<b>11,4</b>	<b>12,0</b>	<b>5,2</b>	<b>25,1</b>

<b>Insgesamt</b>	<b>11,4</b>	<b>12,3</b>	<b>5,2</b>	<b>24,9</b>
------------------	-------------	-------------	------------	-------------

**Noch: 1. Schwerbehinderte Menschen am 31. Dezember 2011**  
**1.7 Nach Ursache der schwersten Behinderung und Grad der Behinderung**  
**1.7.1 Anzahl**

Ursache der schwersten Behinderung	Schwerbehinderte Menschen			
	insgesamt		davon mit Grad der Behinderung	
			50	60
Anzahl	%	Anzahl		
<b>männlich</b>				
Angeborene Behinderung	36 291	4,2	3 896	2 272
Arbeitsunfall (einschl. Wege- und Betriebswegeunfall), Berufskrankheit	14 472	1,7	5 017	2 786
Verkehrsunfall	5 190	0,6	1 422	803
Häuslicher Unfall	1 087	0,1	440	156
Sonstiger oder nicht näher bezeichneter Unfall	3 349	0,4	1 156	534
Anerkannte Kriegs-, Wehrdienst- oder Zivildienstbeschädigung	8 445	1,0	1 587	1 070
Allgemeine Krankheit (einschl. Impfschaden)	783 533	91,0	253 014	128 871
Sonstige, mehrere oder ungenügend bezeichnete Ursachen	8 517	1,0	2 544	1 367
<b>Zusammen</b>	<b>860 884</b>	<b>100</b>	<b>269 076</b>	<b>137 859</b>
<b>weiblich</b>				
Angeborene Behinderung	28 366	3,4	2 839	1 634
Arbeitsunfall (einschl. Wege- und Betriebswegeunfall), Berufskrankheit	1 788	0,2	574	363
Verkehrsunfall	2 117	0,3	562	334
Häuslicher Unfall	656	0,1	203	118
Sonstiger oder nicht näher bezeichneter Unfall	1 542	0,2	443	286
Anerkannte Kriegs-, Wehrdienst- oder Zivildienstbeschädigung	929	0,1	138	113
Allgemeine Krankheit (einschl. Impfschaden)	785 528	94,8	230 285	133 091
Sonstige, mehrere oder ungenügend bezeichnete Ursachen	7 479	0,9	2 033	1 223
<b>Zusammen</b>	<b>828 405</b>	<b>100</b>	<b>237 077</b>	<b>137 162</b>
<b>Insgesamt</b>				
Angeborene Behinderung	64 657	3,8	6 735	3 906
Arbeitsunfall (einschl. Wege- und Betriebswegeunfall), Berufskrankheit	16 260	1,0	5 591	3 149
Verkehrsunfall	7 307	0,4	1 984	1 137
Häuslicher Unfall	1 743	0,1	643	274
Sonstiger oder nicht näher bezeichneter Unfall	4 891	0,3	1 599	820
Anerkannte Kriegs-, Wehrdienst- oder Zivildienstbeschädigung	9 374	0,6	1 725	1 183
Allgemeine Krankheit (einschl. Impfschaden)	1 569 061	92,9	483 299	261 962
Sonstige, mehrere oder ungenügend bezeichnete Ursachen	15 996	0,9	4 577	2 590
<b>Insgesamt</b>	<b>1 689 289</b>	<b>100</b>	<b>506 153</b>	<b>275 021</b>

**Noch: 1. Schwerbehinderte Menschen am 31. Dezember 2011**  
**Noch: 1.7 Nach Ursache der schwersten Behinderung und Grad der Behinderung**  
**Noch: 1.7.1 Anzahl**

Ursache der schwersten Behinderung	Schwerbehinderte Menschen			
	noch: davon mit Grad der Behinderung			
	70	80	90	100
	Anzahl			
<b>männlich</b>				
Angeborene Behinderung	2 243	5 211	1 136	21 533
Arbeitsunfall (einschl. Wege- und Betriebswegeunfall), Berufskrankheit	1 939	1 540	741	2 449
Verkehrsunfall	615	702	270	1 378
Häuslicher Unfall	110	115	35	231
Sonstiger oder nicht näher bezeichneter Unfall	372	374	157	756
Anerkannte Kriegs-, Wehrdienst- oder Zivildienstbeschädigung	1 064	1 097	732	2 895
Allgemeine Krankheit (einschl. Impfschaden)	88 329	94 365	39 246	179 708
Sonstige, mehrere oder ungenügend bezeichnete Ursachen	938	1 150	397	2 121
<b>Zusammen</b>	<b>95 610</b>	<b>104 554</b>	<b>42 714</b>	<b>211 071</b>
<b>weiblich</b>				
Angeborene Behinderung	1 665	3 660	943	17 625
Arbeitsunfall (einschl. Wege- und Betriebswegeunfall), Berufskrankheit	243	209	79	320
Verkehrsunfall	250	274	115	582
Häuslicher Unfall	65	80	33	157
Sonstiger oder nicht näher bezeichneter Unfall	205	180	71	357
Anerkannte Kriegs-, Wehrdienst- oder Zivildienstbeschädigung	124	156	90	308
Allgemeine Krankheit (einschl. Impfschaden)	92 769	98 500	42 763	188 120
Sonstige, mehrere oder ungenügend bezeichnete Ursachen	877	1 005	390	1 951
<b>Zusammen</b>	<b>96 198</b>	<b>104 064</b>	<b>44 484</b>	<b>209 420</b>
<b>Insgesamt</b>				
Angeborene Behinderung	3 908	8 871	2 079	39 158
Arbeitsunfall (einschl. Wege- und Betriebswegeunfall), Berufskrankheit	2 182	1 749	820	2 769
Verkehrsunfall	865	976	385	1 960
Häuslicher Unfall	175	195	68	388
Sonstiger oder nicht näher bezeichneter Unfall	577	554	228	1 113
Anerkannte Kriegs-, Wehrdienst- oder Zivildienstbeschädigung	1 188	1 253	822	3 203
Allgemeine Krankheit (einschl. Impfschaden)	181 098	192 865	82 009	367 828
Sonstige, mehrere oder ungenügend bezeichnete Ursachen	1 815	2 155	787	4 072
<b>Insgesamt</b>	<b>191 808</b>	<b>208 618</b>	<b>87 198</b>	<b>420 491</b>

**Noch: 1. Schwerbehinderte Menschen am 31. Dezember 2011**  
**Noch: 1.7 Nach Ursache der schwersten Behinderung und Grad der Behinderung**  
**1.7.2 Prozent**

Ursache der schwersten Behinderung	Schwerbehinderte Menschen			
	insgesamt		davon mit Grad der Behinderung	
			50	60
	Anzahl	%	%	
<b>männlich</b>				
Angeborene Behinderung	36 291	4,2	10,7	6,3
Arbeitsunfall (einschl. Wege- und Betriebswegeunfall), Berufskrankheit	14 472	1,7	34,7	19,3
Verkehrsunfall	5 190	0,6	27,4	15,5
Häuslicher Unfall	1 087	0,1	40,5	14,4
Sonstiger oder nicht näher bezeichneter Unfall	3 349	0,4	34,5	15,9
Anerkannte Kriegs-, Wehrdienst- oder Zivildienstbeschädigung	8 445	1,0	18,8	12,7
Allgemeine Krankheit (einschl. Impfschaden)	783 533	91,0	32,3	16,4
Sonstige, mehrere oder ungenügend bezeichnete Ursachen	8 517	1,0	29,9	16,1
<b>Zusammen</b>	<b>860 884</b>	<b>100</b>	<b>31,3</b>	<b>18,3</b>
<b>weiblich</b>				
Angeborene Behinderung	28 366	3,4	10,0	5,8
Arbeitsunfall (einschl. Wege- und Betriebswegeunfall), Berufskrankheit	1 788	0,2	32,1	20,3
Verkehrsunfall	2 117	0,3	26,5	15,8
Häuslicher Unfall	656	0,1	30,9	18,0
Sonstiger oder nicht näher bezeichneter Unfall	1 542	0,2	28,7	18,5
Anerkannte Kriegs-, Wehrdienst- oder Zivildienstbeschädigung	929	0,1	14,9	12,2
Allgemeine Krankheit (einschl. Impfschaden)	785 528	94,8	29,3	17,0
Sonstige, mehrere oder ungenügend bezeichnete Ursachen	7 479	0,9	27,2	16,4
<b>Zusammen</b>	<b>828 405</b>	<b>100</b>	<b>28,6</b>	<b>16,6</b>
<b>Insgesamt</b>				
Angeborene Behinderung	64 657	3,8	10,4	6,0
Arbeitsunfall (einschl. Wege- und Betriebswegeunfall), Berufskrankheit	16 260	1,0	34,4	19,4
Verkehrsunfall	7 307	0,4	27,2	15,6
Häuslicher Unfall	1 743	0,1	36,9	15,7
Sonstiger oder nicht näher bezeichneter Unfall	4 891	0,3	32,7	16,8
Anerkannte Kriegs-, Wehrdienst- oder Zivildienstbeschädigung	9 374	0,6	18,4	12,6
Allgemeine Krankheit (einschl. Impfschaden)	1 569 061	92,9	30,8	16,7
Sonstige, mehrere oder ungenügend bezeichnete Ursachen	15 996	0,9	28,6	16,2
<b>Insgesamt</b>	<b>1 689 289</b>	<b>100</b>	<b>30,0</b>	<b>16,3</b>

**Noch: 1. Schwerbehinderte Menschen am 31. Dezember 2011**  
**Noch: 1.7 Nach Ursache der schwersten Behinderung und Grad der Behinderung**  
**Noch: 1.7.2 Prozent**

Ursache der schwersten Behinderung	Schwerbehinderte Menschen			
	noch: davon mit Grad der Behinderung			
	70	80	90	100
	%			
<b>männlich</b>				
Angeborene Behinderung	6,2	14,4	3,1	59,3
Arbeitsunfall (einschl. Wege- und Betriebswegeunfall), Berufskrankheit	13,4	10,6	5,1	17,0
Verkehrsunfall	11,8	13,5	5,2	26,5
Häuslicher Unfall	10,1	10,6	3,2	21,3
Sonstiger oder nicht näher bezeichneter Unfall	11,1	11,2	4,7	22,6
Anerkannte Kriegs-, Wehrdienst- oder Zivildienstbeschädigung	12,6	13,1	8,7	34,3
Allgemeine Krankheit (einschl. Impfschaden)	11,3	12,0	5,0	22,9
Sonstige, mehrere oder ungenügend bezeichnete Ursachen	11,0	13,5	4,7	24,9
<b>Zusammen</b>	<b>11,1</b>	<b>12,1</b>	<b>5,0</b>	<b>24,5</b>
<b>weiblich</b>				
Angeborene Behinderung	5,9	12,9	3,3	62,1
Arbeitsunfall (einschl. Wege- und Betriebswegeunfall), Berufskrankheit	13,6	11,7	4,4	17,9
Verkehrsunfall	11,9	12,9	5,4	27,5
Häuslicher Unfall	9,9	12,2	5,0	23,9
Sonstiger oder nicht näher bezeichneter Unfall	13,3	11,7	4,6	23,2
Anerkannte Kriegs-, Wehrdienst- oder Zivildienstbeschädigung	13,3	16,8	9,7	33,2
Allgemeine Krankheit (einschl. Impfschaden)	11,9	12,5	5,4	23,9
Sonstige, mehrere oder ungenügend bezeichnete Ursachen	11,7	13,4	5,2	26,1
<b>Zusammen</b>	<b>11,6</b>	<b>12,6</b>	<b>5,4</b>	<b>25,3</b>
<b>Insgesamt</b>				
Angeborene Behinderung	6,0	13,7	3,2	60,6
Arbeitsunfall (einschl. Wege- und Betriebswegeunfall), Berufskrankheit	13,4	10,8	5,0	17,0
Verkehrsunfall	11,8	13,4	5,3	26,8
Häuslicher Unfall	10,0	11,2	3,9	22,3
Sonstiger oder nicht näher bezeichneter Unfall	11,8	11,3	4,7	22,8
Anerkannte Kriegs-, Wehrdienst- oder Zivildienstbeschädigung	12,7	13,4	8,8	34,2
Allgemeine Krankheit (einschl. Impfschaden)	11,5	12,3	5,2	23,4
Sonstige, mehrere oder ungenügend bezeichnete Ursachen	11,3	13,5	4,9	25,5
<b>Insgesamt</b>	<b>11,4</b>	<b>12,3</b>	<b>5,2</b>	<b>24,9</b>

## 2. Behinderungen am 31. Dezember 2011 nach Art und Ursache der einzelnen Behinderung

Art der Behinderung	Behinderungen		
	insgesamt	davon durch	
		angeborene Behinderung	Arbeitsunfall (einschl. Wege- und Betriebswegeunfall), Berufskrankheit
<b>schwerste Behinderung</b>			
<b>Verlust oder Teilverlust</b>			
eines Armes	2 395	328	304
eines Beines	4 925	91	765
beider Arme	376	77	85
beider Beine	684	21	65
eines Armes und eines Beines	181	30	17
von drei oder vier Gliedmaßen	72	16	5
<b>Zusammen</b>	<b>8 633</b>	<b>563</b>	<b>1 241</b>
<b>Funktioneinschränkung</b>			
eines Armes	8 766	1 168	1 665
eines Beines	26 980	919	2 915
beider Arme	3 728	356	229
beider Beine	127 319	2 285	1 334
eines Armes und eines Beines	6 166	644	371
von drei Gliedmaßen	1 500	112	136
beider Arme und beider Beine	22 200	1 273	172
<b>Zusammen</b>	<b>196 659</b>	<b>6 757</b>	<b>6 822</b>
<b>Funktioneinschränkung der Wirbelsäule und des Rumpfes, Deformierung des Brustkorbes</b>			
Deformierung des Brustkorbes mit Funktionseinschränkung der Wirbelsäule	269	35	6
Funktionseinschränkung der Wirbelsäule	55 747	175	170
Funktionseinschränkung der Wirbelsäule und der Gliedmaßen	116 618	564	512
sonstige Einschränkung der Stützfunktion des Rumpfes	1 081	95	26
<b>Zusammen</b>	<b>173 715</b>	<b>869</b>	<b>714</b>
<b>Blindheit und Sehbehinderung</b>			
Blindheit oder Verlust beider Augen	14 339	942	46
hochgradige Sehbehinderung	10 664	277	23
sonstige Sehbehinderung	44 148	674	402
<b>Zusammen</b>	<b>69 151</b>	<b>1 893</b>	<b>471</b>
<b>Sprach- oder Sprechstörungen, Taubheit, Schwerhörigkeit, Gleichgewichtsstörungen</b>			
Sprach- oder Sprechstörungen	615	136	3
Taubheit	7 337	2 383	5
Taubheit kombiniert mit Störungen der Sprachentwicklung und entsprechenden Störungen der geistigen Entwicklung	4 012	2 047	1
Schwerhörigkeit, auch kombiniert mit Gleichgewichtsstörungen	47 696	940	150
Gleichgewichtsstörungen	405	8	1
<b>Zusammen</b>	<b>60 065</b>	<b>5 514</b>	<b>160</b>
<b>Verlust einer Brust oder beider Brüste, Entstellungen u. a.</b>			
Kleinwuchs	281	139	–
Entstellung, belästigende oder abstoßende Absonderungen oder Gerüche	362	38	11
Verlust einer Brust oder beider Brüste	37 889	–	5
<b>Zusammen</b>	<b>38 532</b>	<b>177</b>	<b>16</b>



**Noch: 2. Behinderungen am 31. Dezember 2011 nach Art und Ursache  
der einzelnen Behinderung**

Art der Behinderung	Behinderungen		
	noch: davon durch		
	Verkehrsunfall	häuslichen Unfall	sonstigen oder nicht näher bezeichneten Unfall
<b>schwerste Behinderung</b>			
<b>Verlust oder Teilverlust</b>			
eines Armes	58	38	81
eines Beines	531	35	228
beider Arme	10	2	18
beider Beine	45	5	14
eines Armes und eines Beines	14	2	12
von drei oder vier Gliedmaßen	1	–	4
<b>Zusammen</b>	<b>659</b>	<b>82</b>	<b>357</b>
<b>Funktioneinschränkung</b>			
eines Armes	489	240	540
eines Beines	1 449	390	1 246
beider Arme	73	36	86
beider Beine	687	130	458
eines Armes und eines Beines	187	32	76
von drei Gliedmaßen	79	8	20
beider Arme und beider Beine	170	23	74
<b>Zusammen</b>	<b>3 134</b>	<b>859</b>	<b>2 500</b>
<b>Funktioneinschränkung der Wirbelsäule und des Rumpfes, Deformierung des Brustkorbes</b>			
Deformierung des Brustkorbes mit Funktionseinschränkung der Wirbelsäule	2	–	–
Funktionseinschränkung der Wirbelsäule	91	36	60
Funktionseinschränkung der Wirbelsäule und der Gliedmaßen	228	69	179
sonstige Einschränkung der Stützfunktion des Rumpfes	12	4	6
<b>Zusammen</b>	<b>333</b>	<b>109</b>	<b>245</b>
<b>Blindheit und Sehbehinderung</b>			
Blindheit oder Verlust beider Augen	32	8	27
hochgradige Sehbehinderung	13	5	10
sonstige Sehbehinderung	109	84	158
<b>Zusammen</b>	<b>154</b>	<b>97</b>	<b>195</b>
<b>Sprach- oder Sprechstörungen, Taubheit, Schwerhörigkeit, Gleichgewichtsstörungen</b>			
Sprach- oder Sprechstörungen	2	–	2
Taubheit	2	2	6
Taubheit kombiniert mit Störungen der Sprachentwicklung und entsprechenden Störungen der geistigen Entwicklung	2	1	4
Schwerhörigkeit, auch kombiniert mit Gleichgewichtsstörungen	13	9	13
Gleichgewichtsstörungen	–	2	–
<b>Zusammen</b>	<b>19</b>	<b>14</b>	<b>25</b>
<b>Verlust einer Brust oder beider Brüste, Entstellungen u. a.</b>			
Kleinwuchs	–	–	–
Entstellung, belästigende oder abstoßende Absonderungen oder Gerüche	15	6	4
Verlust einer Brust oder beider Brüste	2	5	17
<b>Zusammen</b>	<b>17</b>	<b>11</b>	<b>21</b>

**Noch: 2. Behinderungen am 31. Dezember 2011 nach Art und Ursache  
der einzelnen Behinderung**

Art der Behinderung	Behinderungen		
	insgesamt	davon durch	
		angeborene Behinderung	Arbeitsunfall (einschl. Wege- und Betriebswegeunfall), Berufskrankheit
noch: <b>schwerste Behinderung</b>			
<b>Beeinträchtigung der Funktion von inneren Organen bzw. Organ- systemen</b>			
von Herz-Kreislauf	37 273	772	15
von Herz-Kreislauf und einem oder mehreren weiteren inneren Organen	62 217	363	22
der oberen Atemwege	3 503	80	12
der oberen Atemwege und eines oder mehrerer weiterer innerer Organe	3 401	31	18
der tieferen Atemwege und Lungen	30 106	93	362
der tieferen Atemwege und Lungen sowie eines oder mehrerer weiterer innerer Organe	23 769	68	301
der Verdauungsorgane	30 613	174	45
der Verdauungsorgane und eines oder mehrerer weiterer innerer Organe	22 437	87	33
der Harnorgane	17 384	164	25
der Harnorgane und eines oder mehrerer weiterer innerer Organe	16 580	115	26
der Geschlechtsorgane	35 379	31	6
der Geschlechtsorgane und eines oder mehrerer weiterer innerer Organe	18 262	14	3
der inneren Sekretion und/oder des Stoffwechsels	21 992	306	5
der inneren Sekretion und/oder des Stoffwechsels und eines oder mehrerer weiterer innerer Organe	16 656	152	7
des Blutes und des Retikulo-Endothelialen Systems	8 051	251	7
des Blutes und des Retikulo-Endothelialen Systems und eines oder mehrerer weiterer innerer Organe	5 357	90	4
<b>Zusammen</b>	<b>352 980</b>	<b>2 791</b>	<b>891</b>
<b>Querschnittslähmung, zerebrale Störungen, geistig-seelische Behinderungen, Suchtkrankheiten</b>			
Querschnittslähmung	1 922	138	261
hirnorganische Anfälle (auch mit geistig-seelischen Störungen) ohne neurologische Ausfallserscheinungen am Bewegungsapparat	18 966	2 149	111
hirnorganische Anfälle (auch mit geistig-seelischen Störungen) mit neurologischen Ausfallserscheinungen am Bewegungsapparat	9 991	1 800	55
hirnorganisches Psychosyndrom (Hirnleistungsschwäche, organische Wesensänderung) ohne neurologische Ausfallserscheinungen am Bewegungsapparat; symptomatische Psychosen	30 954	–	340
hirnorganisches Psychosyndrom (Hirnleistungsschwäche, organische Wesensänderung) mit neurologischen Ausfallserscheinungen am Bewegungsapparat	64 971	–	450
Störungen der geistigen Entwicklung (z. B. Lernbehinderung, geistige Behinderung)	56 149	30 312	26
körperlich nicht begründbare (endogene) Psychosen (Schizophrenie, affektive Psychosen)	41 999	–	–
Neurosen; Persönlichkeits- und Verhaltensstörungen	37 956	–	39
Suchtkrankheiten	9 664	–	1
<b>Zusammen</b>	<b>272 572</b>	<b>34 399</b>	<b>1 283</b>
<b>Sonstige und ungenügend bezeichnete Behinderungen</b>			
nur Behinderungen mit Einzel-GdB unter 25	13 153	5	5
anderweitig nicht einzuordnende oder ungenügend bezeichnete Behinderungen	503 829	11 689	4 657
<b>Zusammen</b>	<b>516 982</b>	<b>11 694</b>	<b>4 662</b>
<b>Insgesamt</b>	<b>1 689 289</b>	<b>64 657</b>	<b>16 260</b>

**Noch: 2. Behinderungen am 31. Dezember 2011 nach Art und Ursache  
der einzelnen Behinderung**

Art der Behinderung	Behinderungen		
	noch: davon durch		
	Verkehrsunfall	häuslichen Unfall	sonstigen oder nicht näher bezeichneten Unfall
noch: <b>schwerste Behinderung</b>			
<b>Beeinträchtigung der Funktion von inneren Organen bzw. Organ-systemen</b>			
von Herz-Kreislauf	5	5	7
von Herz-Kreislauf und einem oder mehreren weiteren inneren Organen	5	5	9
der oberen Atemwege	8	2	2
der oberen Atemwege und eines oder mehrerer weiterer innerer Organe	4	–	1
der tieferen Atemwege und Lungen	7	6	12
der tieferen Atemwege und Lungen sowie eines oder mehrerer weiterer innerer Organe	11	21	7
der Verdauungsorgane	10	5	13
der Verdauungsorgane und eines oder mehrerer weiterer innerer Organe	13	1	5
der Harnorgane	14	8	7
der Harnorgane und eines oder mehrerer weiterer innerer Organe	11	1	12
der Geschlechtsorgane	2	4	21
der Geschlechtsorgane und eines oder mehrerer weiterer innerer Organe	3	2	5
der inneren Sekretion und/oder des Stoffwechsels	2	4	2
der inneren Sekretion und/oder des Stoffwechsels und eines oder mehrerer weiterer innerer Organe	2	1	4
des Blutes und des Retikulo-Endothelialen Systems	–	2	4
des Blutes und des Retikulo-Endothelialen Systems und eines oder mehrerer weiterer innerer Organe	–	–	–
<b>Zusammen</b>	<b>97</b>	<b>67</b>	<b>111</b>
<b>Querschnittslähmung, zerebrale Störungen, geistig-seelische Behinderungen, Suchtkrankheiten</b>			
Querschnittslähmung	337	60	216
hirnorganische Anfälle (auch mit geistig-seelischen Störungen) ohne neurologische Ausfallserscheinungen am Bewegungsapparat	152	19	85
hirnorganische Anfälle (auch mit geistig-seelischen Störungen) mit neurologischen Ausfallserscheinungen am Bewegungsapparat	121	21	42
hirnorganisches Psychosyndrom (Hirnleistungsschwäche, organische Wesensänderung) ohne neurologische Ausfallserscheinungen am Bewegungsapparat; symptomatische Psychosen	405	52	170
hirnorganisches Psychosyndrom (Hirnleistungsschwäche, organische Wesensänderung) mit neurologischen Ausfallserscheinungen am Bewegungsapparat	801	96	291
Störungen der geistigen Entwicklung (z. B. Lernbehinderung, geistige Behinderung)	57	18	26
körperlich nicht begründbare (endogene) Psychosen (Schizophrenie, affektive Psychosen)	–	–	–
Neurosen; Persönlichkeits- und Verhaltensstörungen	20	4	19
Suchtkrankheiten	2	5	2
<b>Zusammen</b>	<b>1 895</b>	<b>275</b>	<b>851</b>
<b>Sonstige und ungenügend bezeichnete Behinderungen</b>			
nur Behinderungen mit Einzel-GdB unter 25	1	–	–
anderweitig nicht einzuordnende oder ungenügend bezeichnete Behinderungen	998	229	586
<b>Zusammen</b>	<b>999</b>	<b>229</b>	<b>586</b>
<b>Insgesamt</b>	<b>7 307</b>	<b>1 743</b>	<b>4 891</b>

**Noch: 2. Behinderungen am 31. Dezember 2011 nach Art und Ursache  
der einzelnen Behinderung**

Art der Behinderung	Behinderungen		
	insgesamt	davon durch	
		angeborene Behinderung	Arbeitsunfall (einschl. Wege- und Betriebswegeunfall), Berufskrankheit
<b>zweitschwerste Behinderung</b>			
<b>Verlust oder Teilverlust</b>			
eines Armes	937	20	34
eines Beines	593	6	70
beider Arme	83	5	15
beider Beine	114	3	4
eines Armes und eines Beines	19	1	5
von drei oder vier Gliedmaßen	6	–	1
<b>Zusammen</b>	<b>1 752</b>	<b>35</b>	<b>129</b>
<b>Funktioneinschränkung</b>			
eines Armes	3 822	107	716
eines Beines	10 059	123	1 113
beider Arme	2 318	37	79
beider Beine	53 261	294	284
eines Armes und eines Beines	991	52	93
von drei Gliedmaßen	455	1	19
beider Arme und beider Beine	5 698	86	22
<b>Zusammen</b>	<b>76 604</b>	<b>700</b>	<b>2 326</b>
<b>Funktioneinschränkung der Wirbelsäule und des Rumpfes, Deformierung des Brustkorbes</b>			
Deformierung des Brustkorbes mit Funktionseinschränkung der Wirbelsäule	90	8	1
Funktionseinschränkung der Wirbelsäule	55 916	71	62
Funktionseinschränkung der Wirbelsäule und der Gliedmaßen	78 722	84	145
sonstige Einschränkung der Stützfunktion des Rumpfes	259	15	4
<b>Zusammen</b>	<b>134 987</b>	<b>178</b>	<b>212</b>
<b>Blindheit und Sehbehinderung</b>			
Blindheit oder Verlust beider Augen	932	105	1
hochgradige Sehbehinderung	819	47	2
sonstige Sehbehinderung	27 828	345	304
<b>Zusammen</b>	<b>29 579</b>	<b>497</b>	<b>307</b>
<b>Sprach- oder Sprechstörungen, Taubheit, Schwerhörigkeit, Gleichgewichtsstörungen</b>			
Sprach- oder Sprechstörungen	250	42	1
Taubheit	243	46	1
Taubheit kombiniert mit Störungen der Sprachentwicklung und entsprechenden Störungen der geistigen Entwicklung	77	27	–
Schwerhörigkeit, auch kombiniert mit Gleichgewichtsstörungen	32 009	197	83
Gleichgewichtsstörungen	211	4	–
<b>Zusammen</b>	<b>32 790</b>	<b>316</b>	<b>85</b>
<b>Verlust einer Brust oder beider Brüste, Entstellungen u. a.</b>			
Kleinwuchs	114	54	–
Entstellung, belästigende oder abstoßende Absonderungen oder Gerüche	142	14	–
Verlust einer Brust oder beider Brüste	8 372	–	2
<b>Zusammen</b>	<b>8 628</b>	<b>68</b>	<b>2</b>

**Noch: 2. Behinderungen am 31. Dezember 2011 nach Art und Ursache  
der einzelnen Behinderung**

Art der Behinderung	Behinderungen		
	noch: davon durch		
	Verkehrsunfall	häuslichen Unfall	sonstigen oder nicht näher bezeichneten Unfall
<b>zweitschwerste Behinderung</b>			
<b>Verlust oder Teilverlust</b>			
eines Armes	4	10	13
eines Beines	20	9	25
beider Arme	2	1	5
beider Beine	1	–	–
eines Armes und eines Beines	–	2	1
von drei oder vier Gliedmaßen	–	–	–
<b>Zusammen</b>	<b>27</b>	<b>22</b>	<b>44</b>
<b>Funktioneinschränkung</b>			
eines Armes	121	111	223
eines Beines	261	129	381
beider Arme	22	23	27
beider Beine	101	33	95
eines Armes und eines Beines	34	1	19
von drei Gliedmaßen	12	3	6
beider Arme und beider Beine	11	7	13
<b>Zusammen</b>	<b>562</b>	<b>307</b>	<b>764</b>
<b>Funktioneinschränkung der Wirbelsäule und des Rumpfes, Deformierung des Brustkorbes</b>			
Deformierung des Brustkorbes mit Funktionseinschränkung der Wirbelsäule	–	–	–
Funktionseinschränkung der Wirbelsäule	31	19	37
Funktionseinschränkung der Wirbelsäule und der Gliedmaßen	41	22	53
sonstige Einschränkung der Stützfunktion des Rumpfes	2	–	2
<b>Zusammen</b>	<b>74</b>	<b>41</b>	<b>92</b>
<b>Blindheit und Sehbehinderung</b>			
Blindheit oder Verlust beider Augen	3	1	1
hochgradige Sehbehinderung	1	–	1
sonstige Sehbehinderung	99	60	142
<b>Zusammen</b>	<b>103</b>	<b>61</b>	<b>144</b>
<b>Sprach- oder Sprechstörungen, Taubheit, Schwerhörigkeit, Gleichgewichtsstörungen</b>			
Sprach- oder Sprechstörungen	2	–	–
Taubheit	1	–	–
Taubheit kombiniert mit Störungen der Sprachentwicklung und entsprechenden Störungen der geistigen Entwicklung	–	–	–
Schwerhörigkeit, auch kombiniert mit Gleichgewichtsstörungen	13	3	6
Gleichgewichtsstörungen	–	–	–
<b>Zusammen</b>	<b>16</b>	<b>3</b>	<b>6</b>
<b>Verlust einer Brust oder beider Brüste, Entstellungen u. a.</b>			
Kleinwuchs	–	–	–
Entstellung, belästigende oder abstoßende Absonderungen oder Gerüche	7	2	2
Verlust einer Brust oder beider Brüste	–	–	4
<b>Zusammen</b>	<b>7</b>	<b>2</b>	<b>6</b>

**Noch: 2. Behinderungen am 31. Dezember 2011 nach Art und Ursache  
der einzelnen Behinderung**

Art der Behinderung	Behinderungen		
	insgesamt	davon durch	
		angeborene Behinderung	Arbeitsunfall (einschl. Wege- und Betriebswegeunfall), Berufskrankheit
noch: <b>zweitschwerste Behinderung</b>			
<b>Beeinträchtigung der Funktion von inneren Organen bzw. Organ- systemen</b>			
von Herz-Kreislauf	23 802	288	6
von Herz-Kreislauf und einem oder mehreren weiteren inneren Organen	39 620	116	9
der oberen Atemwege	883	12	6
der oberen Atemwege und eines oder mehrerer weiterer innerer Organe	872	7	1
der tieferen Atemwege und Lungen	9 013	19	87
der tieferen Atemwege und Lungen sowie eines oder mehrerer weiterer innerer Organe	6 719	13	63
der Verdauungsorgane	7 674	38	10
der Verdauungsorgane und eines oder mehrerer weiterer innerer Organe	5 944	11	7
der Harnorgane	6 171	71	11
der Harnorgane und eines oder mehrerer weiterer innerer Organe	4 869	32	6
der Geschlechtsorgane	3 353	9	2
der Geschlechtsorgane und eines oder mehrerer weiterer innerer Organe	2 581	1	1
der inneren Sekretion und/oder des Stoffwechsels	9 920	29	1
der inneren Sekretion und/oder des Stoffwechsels und eines oder mehrerer weiterer innerer Organe	9 665	22	–
des Blutes und des Retikulo-Endothelialen Systems	1 306	12	–
des Blutes und des Retikulo-Endothelialen Systems und eines oder mehrerer weiterer innerer Organe	942	5	3
<b>Zusammen</b>	<b>133 334</b>	<b>685</b>	<b>213</b>
<b>Querschnittslähmung, zerebrale Störungen, geistig-seelische Behinderungen, Suchtkrankheiten</b>			
Querschnittslähmung	14	–	1
hirnorganische Anfälle (auch mit geistig-seelischen Störungen) ohne neurologische Ausfallserscheinungen am Bewegungsapparat	3 708	96	14
hirnorganische Anfälle (auch mit geistig-seelischen Störungen) mit neurologischen Ausfallserscheinungen am Bewegungsapparat	1 048	29	3
hirnorganisches Psychosyndrom (Hirnleistungsschwäche, organische Wesensänderung) ohne neurologische Ausfallserscheinungen am Bewegungsapparat; symptomatische Psychosen	7 553	–	47
hirnorganisches Psychosyndrom (Hirnleistungsschwäche, organische Wesensänderung) mit neurologischen Ausfallserscheinungen am Bewegungsapparat	7 955	–	29
Störungen der geistigen Entwicklung (z. B. Lernbehinderung, geistige Behinderung)	1 817	656	–
körperlich nicht begründbare (endogene) Psychosen (Schizophrenie, affektive Psychosen)	7 088	–	–
Neurosen; Persönlichkeits- und Verhaltensstörungen	14 861	–	15
Suchtkrankheiten	2 878	–	–
<b>Zusammen</b>	<b>46 922</b>	<b>781</b>	<b>109</b>
<b>Sonstige und ungenügend bezeichnete Behinderungen</b>			
nur Behinderungen mit Einzel-GdB unter 25	–	–	–
anderweitig nicht einzuordnende oder ungenügend bezeichnete Behinderungen	255 594	719	1 551
<b>Zusammen</b>	<b>255 594</b>	<b>719</b>	<b>1 551</b>
<b>Insgesamt</b>	<b>720 190</b>	<b>3 979</b>	<b>4 934</b>

**Noch: 2. Behinderungen am 31. Dezember 2011 nach Art und Ursache  
der einzelnen Behinderung**

Art der Behinderung	Behinderungen		
	noch: davon durch		
	Verkehrsunfall	häuslichen Unfall	sonstigen oder nicht näher bezeichneten Unfall
noch: <b>zweitschwerste Behinderung</b>			
<b>Beeinträchtigung der Funktion von inneren Organen bzw. Organ-systemen</b>			
von Herz-Kreislauf	–	1	3
von Herz-Kreislauf und einem oder mehreren weiteren inneren Organen	1	3	6
der oberen Atemwege	–	–	–
der oberen Atemwege und eines oder mehrerer weiterer innerer Organe	–	–	2
der tieferen Atemwege und Lungen	6	1	2
der tieferen Atemwege und Lungen sowie eines oder mehrerer weiterer innerer Organe	1	7	1
der Verdauungsorgane	7	1	4
der Verdauungsorgane und eines oder mehrerer weiterer innerer Organe	4	–	–
der Harnorgane	9	1	7
der Harnorgane und eines oder mehrerer weiterer innerer Organe	10	2	5
der Geschlechtsorgane	1	–	2
der Geschlechtsorgane und eines oder mehrerer weiterer innerer Organe	–	–	–
der inneren Sekretion und/oder des Stoffwechsels	–	–	2
der inneren Sekretion und/oder des Stoffwechsels und eines oder mehrerer weiterer innerer Organe	1	–	3
des Blutes und des Retikulo-Endothelialen Systems	1	–	–
des Blutes und des Retikulo-Endothelialen Systems und eines oder mehrerer weiterer innerer Organe	–	–	–
<b>Zusammen</b>	<b>41</b>	<b>16</b>	<b>37</b>
<b>Querschnittslähmung, zerebrale Störungen, geistig-seelische Behinderungen, Suchtkrankheiten</b>			
Querschnittslähmung	2	–	1
hirnorganische Anfälle (auch mit geistig-seelischen Störungen) ohne neurologische Ausfallserscheinungen am Bewegungsapparat	14	4	16
hirnorganische Anfälle (auch mit geistig-seelischen Störungen) mit neurologischen Ausfallserscheinungen am Bewegungsapparat	6	2	2
hirnorganisches Psychosyndrom (Hirnleistungsschwäche, organische Wesensänderung) ohne neurologische Ausfallserscheinungen am Bewegungsapparat; symptomatische Psychosen	58	7	24
hirnorganisches Psychosyndrom (Hirnleistungsschwäche, organische Wesensänderung) mit neurologischen Ausfallserscheinungen am Bewegungsapparat	23	6	22
Störungen der geistigen Entwicklung (z. B. Lernbehinderung, geistige Behinderung)	1	–	4
körperlich nicht begründbare (endogene) Psychosen (Schizophrenie, affektive Psychosen)	–	–	–
Neurosen; Persönlichkeits- und Verhaltensstörungen	6	1	6
Suchtkrankheiten	–	2	1
<b>Zusammen</b>	<b>110</b>	<b>22</b>	<b>76</b>
<b>Sonstige und ungenügend bezeichnete Behinderungen</b>			
nur Behinderungen mit Einzel-GdB unter 25	–	–	–
anderweitig nicht einzuordnende oder ungenügend bezeichnete Behinderungen	247	88	204
<b>Zusammen</b>	<b>247</b>	<b>88</b>	<b>204</b>
<b>Insgesamt</b>	<b>1 187</b>	<b>562</b>	<b>1 373</b>

**Noch: 2. Behinderungen am 31. Dezember 2011 nach Art und Ursache  
der einzelnen Behinderung**

Art der Behinderung	Behinderungen		
	insgesamt	davon durch	
		angeborene Behinderung	Arbeitsunfall (einschl. Wege- und Betriebswegeunfall), Berufskrankheit
<b>drittschwerste Behinderung</b>			
<b>Verlust oder Teilverlust</b>			
eines Armes	270	–	8
eines Beines	72	–	6
beider Arme	15	–	1
beider Beine	20	1	–
eines Armes und eines Beines	5	–	–
von drei oder vier Gliedmaßen	1	–	–
<b>Zusammen</b>	<b>383</b>	<b>1</b>	<b>15</b>
<b>Funktioneinschränkung</b>			
eines Armes	1 074	16	177
eines Beines	2 433	14	259
beider Arme	769	5	34
beider Beine	15 204	32	77
eines Armes und eines Beines	206	6	20
von drei Gliedmaßen	114	–	1
beider Arme und beider Beine	1 366	7	3
<b>Zusammen</b>	<b>21 166</b>	<b>80</b>	<b>571</b>
<b>Funktioneinschränkung der Wirbelsäule und des Rumpfes, Deformierung des Brustkorbes</b>			
Deformierung des Brustkorbes mit Funktionseinschränkung der Wirbelsäule	16	1	–
Funktionseinschränkung der Wirbelsäule	20 320	9	23
Funktionseinschränkung der Wirbelsäule und der Gliedmaßen	24 896	4	27
sonstige Einschränkung der Stützfunktion des Rumpfes	73	1	–
<b>Zusammen</b>	<b>45 305</b>	<b>15</b>	<b>50</b>
<b>Blindheit und Sehbehinderung</b>			
Blindheit oder Verlust beider Augen	12	2	–
hochgradige Sehbehinderung	83	1	–
sonstige Sehbehinderung	9 720	53	74
<b>Zusammen</b>	<b>9 815</b>	<b>56</b>	<b>74</b>
<b>Sprach- oder Sprechstörungen, Taubheit, Schwerhörigkeit, Gleichgewichtsstörungen</b>			
Sprach- oder Sprechstörungen	61	10	–
Taubheit	12	–	–
Taubheit kombiniert mit Störungen der Sprachentwicklung und entsprechenden Störungen der geistigen Entwicklung	8	2	–
Schwerhörigkeit, auch kombiniert mit Gleichgewichtsstörungen	12 284	27	28
Gleichgewichtsstörungen	75	1	–
<b>Zusammen</b>	<b>12 440</b>	<b>40</b>	<b>28</b>
<b>Verlust einer Brust oder beider Brüste, Entstellungen u. a.</b>			
Kleinwuchs	27	12	–
Entstellung, belästigende oder abstoßende Absonderungen oder Gerüche	46	3	–
Verlust einer Brust oder beider Brüste	2 381	–	–
<b>Zusammen</b>	<b>2 454</b>	<b>15</b>	<b>–</b>



**Noch: 2. Behinderungen am 31. Dezember 2011 nach Art und Ursache  
der einzelnen Behinderung**

Art der Behinderung	Behinderungen		
	noch: davon durch		
	Verkehrsunfall	häuslichen Unfall	sonstigen oder nicht näher bezeichneten Unfall
<b>drittschwerste Behinderung</b>			
<b>Verlust oder Teilverlust</b>			
eines Armes	–	1	1
eines Beines	1	1	3
beider Arme	–	1	1
beider Beine	–	1	–
eines Armes und eines Beines	–	–	–
von drei oder vier Gliedmaßen	–	–	–
<b>Zusammen</b>	<b>1</b>	<b>4</b>	<b>5</b>
<b>Funktioneinschränkung</b>			
eines Armes	21	33	56
eines Beines	46	33	88
beider Arme	3	4	9
beider Beine	16	10	27
eines Armes und eines Beines	2	–	3
von drei Gliedmaßen	1	1	2
beider Arme und beider Beine	1	–	–
<b>Zusammen</b>	<b>90</b>	<b>81</b>	<b>185</b>
<b>Funktioneinschränkung der Wirbelsäule und des Rumpfes, Deformierung des Brustkorbes</b>			
Deformierung des Brustkorbes mit Funktionseinschränkung der Wirbelsäule	–	–	–
Funktionseinschränkung der Wirbelsäule	7	6	7
Funktionseinschränkung der Wirbelsäule und der Gliedmaßen	8	3	7
sonstige Einschränkung der Stützfunktion des Rumpfes	–	–	–
<b>Zusammen</b>	<b>15</b>	<b>9</b>	<b>14</b>
<b>Blindheit und Sehbehinderung</b>			
Blindheit oder Verlust beider Augen	–	–	–
hochgradige Sehbehinderung	–	–	–
sonstige Sehbehinderung	21	9	44
<b>Zusammen</b>	<b>21</b>	<b>9</b>	<b>44</b>
<b>Sprach- oder Sprechstörungen, Taubheit, Schwerhörigkeit, Gleichgewichtsstörungen</b>			
Sprach- oder Sprechstörungen	–	–	1
Taubheit	–	–	–
Taubheit kombiniert mit Störungen der Sprachentwicklung und entsprechenden Störungen der geistigen Entwicklung	–	–	–
Schwerhörigkeit, auch kombiniert mit Gleichgewichtsstörungen	2	–	2
Gleichgewichtsstörungen	1	–	–
<b>Zusammen</b>	<b>3</b>	<b>–</b>	<b>3</b>
<b>Verlust einer Brust oder beider Brüste, Entstellungen u. a.</b>			
Kleinwuchs	–	–	–
Entstellung, belästigende oder abstoßende Absonderungen oder Gerüche	1	–	–
Verlust einer Brust oder beider Brüste	–	–	1
<b>Zusammen</b>	<b>1</b>	<b>–</b>	<b>1</b>

**Noch: 2. Behinderungen am 31. Dezember 2011 nach Art und Ursache  
der einzelnen Behinderung**

Art der Behinderung	Behinderungen		
	insgesamt	davon durch	
		angeborene Behinderung	Arbeitsunfall (einschl. Wege- und Betriebswegeunfall), Berufskrankheit
noch: <b>drittschwerste Behinderung</b>			
<b>Beeinträchtigung der Funktion von inneren Organen bzw. Organ- systemen</b>			
von Herz-Kreislauf	7 349	24	–
von Herz-Kreislauf und einem oder mehreren weiteren inneren Organen	13 593	10	5
der oberen Atemwege	203	1	2
der oberen Atemwege und eines oder mehrerer weiterer innerer Organe	212	1	–
der tieferen Atemwege und Lungen	2 138	–	24
der tieferen Atemwege und Lungen sowie eines oder mehrerer weiterer innerer Organe	1 667	3	21
der Verdauungsorgane	1 812	4	3
der Verdauungsorgane und eines oder mehrerer weiterer innerer Organe	1 669	3	–
der Harnorgane	1 497	20	3
der Harnorgane und eines oder mehrerer weiterer innerer Organe	1 245	4	1
der Geschlechtsorgane	475	2	–
der Geschlechtsorgane und eines oder mehrerer weiterer innerer Organe	532	1	–
der inneren Sekretion und/oder des Stoffwechsels	2 683	2	–
der inneren Sekretion und/oder des Stoffwechsels und eines oder mehrerer weiterer innerer Organe	2 659	2	–
des Blutes und des Retikulo-Endothelialen Systems	222	3	–
des Blutes und des Retikulo-Endothelialen Systems und eines oder mehrerer weiterer innerer Organe	178	1	–
<b>Zusammen</b>	<b>38 134</b>	<b>81</b>	<b>59</b>
<b>Querschnittslähmung, zerebrale Störungen, geistig-seelische Behinderungen, Suchtkrankheiten</b>			
Querschnittslähmung	–	–	–
hirnorganische Anfälle (auch mit geistig-seelischen Störungen) ohne neurologische Ausfallserscheinungen am Bewegungsapparat	706	9	2
hirnorganische Anfälle (auch mit geistig-seelischen Störungen) mit neurologischen Ausfallserscheinungen am Bewegungsapparat	203	1	–
hirnorganisches Psychosyndrom (Hirnleistungsschwäche, organische Wesensänderung) ohne neurologische Ausfallserscheinungen am Bewegungsapparat; symptomatische Psychosen	2 713	–	10
hirnorganisches Psychosyndrom (Hirnleistungsschwäche, organische Wesensänderung) mit neurologischen Ausfallserscheinungen am Bewegungsapparat	1 719	–	3
Störungen der geistigen Entwicklung (z. B. Lernbehinderung, geistige Behinderung)	203	52	–
körperlich nicht begründbare (endogene) Psychosen (Schizophrenie, affektive Psychosen)	1 557	–	–
Neurosen; Persönlichkeits- und Verhaltensstörungen	3 520	–	2
Suchtkrankheiten	570	–	–
<b>Zusammen</b>	<b>11 191</b>	<b>62</b>	<b>17</b>
<b>Sonstige und ungenügend bezeichnete Behinderungen</b>			
nur Behinderungen mit Einzel-GdB unter 25	–	–	–
anderweitig nicht einzuordnende oder ungenügend bezeichnete Behinderungen	59 860	62	324
<b>Zusammen</b>	<b>59 860</b>	<b>62</b>	<b>324</b>
<b>Insgesamt</b>	<b>200 748</b>	<b>412</b>	<b>1 138</b>

**Noch: 2. Behinderungen am 31. Dezember 2011 nach Art und Ursache  
der einzelnen Behinderung**

Art der Behinderung	Behinderungen		
	noch: davon durch		
	Verkehrsunfall	häuslichen Unfall	sonstigen oder nicht näher bezeichneten Unfall
noch: <b>drittschwerste Behinderung</b>			
<b>Beeinträchtigung der Funktion von inneren Organen bzw. Organ-systemen</b>			
von Herz-Kreislauf	2	3	1
von Herz-Kreislauf und einem oder mehreren weiteren inneren Organen	–	–	2
der oberen Atemwege	–	–	–
der oberen Atemwege und eines oder mehrerer weiterer innerer Organe	–	–	–
der tieferen Atemwege und Lungen	–	–	–
der tieferen Atemwege und Lungen sowie eines oder mehrerer weiterer innerer Organe	1	2	2
der Verdauungsorgane	1	–	1
der Verdauungsorgane und eines oder mehrerer weiterer innerer Organe	1	–	1
der Harnorgane	3	–	1
der Harnorgane und eines oder mehrerer weiterer innerer Organe	1	–	–
der Geschlechtsorgane	–	–	1
der Geschlechtsorgane und eines oder mehrerer weiterer innerer Organe	–	–	–
der inneren Sekretion und/oder des Stoffwechsels	–	–	1
der inneren Sekretion und/oder des Stoffwechsels und eines oder mehrerer weiterer innerer Organe	–	–	–
des Blutes und des Retikulo-Endothelialen Systems	–	–	–
des Blutes und des Retikulo-Endothelialen Systems und eines oder mehrerer weiterer innerer Organe	1	–	–
<b>Zusammen</b>	<b>10</b>	<b>5</b>	<b>10</b>
<b>Querschnittslähmung, zerebrale Störungen, geistig-seelische Behinderungen, Suchtkrankheiten</b>			
Querschnittslähmung	–	–	–
hirnorganische Anfälle (auch mit geistig-seelischen Störungen) ohne neurologische Ausfallserscheinungen am Bewegungsapparat	3	–	2
hirnorganische Anfälle (auch mit geistig-seelischen Störungen) mit neurologischen Ausfallserscheinungen am Bewegungsapparat	–	–	1
hirnorganisches Psychosyndrom (Hirnleistungsschwäche, organische Wesensänderung) ohne neurologische Ausfallserscheinungen am Bewegungsapparat; symptomatische Psychosen	9	4	5
hirnorganisches Psychosyndrom (Hirnleistungsschwäche, organische Wesensänderung) mit neurologischen Ausfallserscheinungen am Bewegungsapparat	2	–	5
Störungen der geistigen Entwicklung (z. B. Lernbehinderung, geistige Behinderung)	1	–	–
körperlich nicht begründbare (endogene) Psychosen (Schizophrenie, affektive Psychosen)	–	–	–
Neurosen; Persönlichkeits- und Verhaltensstörungen	–	–	–
Suchtkrankheiten	–	–	–
<b>Zusammen</b>	<b>15</b>	<b>4</b>	<b>13</b>
<b>Sonstige und ungenügend bezeichnete Behinderungen</b>			
nur Behinderungen mit Einzel-GdB unter 25	–	–	–
anderweitig nicht einzuordnende oder ungenügend bezeichnete Behinderungen	33	19	67
<b>Zusammen</b>	<b>33</b>	<b>19</b>	<b>67</b>
<b>Insgesamt</b>	<b>189</b>	<b>131</b>	<b>342</b>

**Noch: 2. Behinderungen am 31. Dezember 2011 nach Art und Ursache  
der einzelnen Behinderung**

Art der Behinderung	Behinderungen		
	insgesamt	davon durch	
		angeborene Behinderung	Arbeitsunfall (einschl. Wege- und Betriebswegeunfall), Berufskrankheit
<b>Behinderungen insgesamt</b>			
<b>Verlust oder Teilverlust</b>			
eines Armes	3 602	348	346
eines Beines	5 590	97	841
beider Arme	474	82	101
beider Beine	818	25	69
eines Armes und eines Beines	205	31	22
von drei oder vier Gliedmaßen	79	16	6
<b>Zusammen</b>	<b>10 768</b>	<b>599</b>	<b>1 385</b>
<b>Funktioneinschränkung</b>			
eines Armes	13 662	1 291	2 558
eines Beines	39 472	1 056	4 287
beider Arme	6 815	398	342
beider Beine	195 784	2 611	1 695
eines Armes und eines Beines	7 363	702	484
von drei Gliedmaßen	2 069	113	156
beider Arme und beider Beine	29 264	1 366	197
<b>Zusammen</b>	<b>294 429</b>	<b>7 537</b>	<b>9 719</b>
<b>Funktioneinschränkung der Wirbelsäule und des Rumpfes, Deformierung des Brustkorbes</b>			
Deformierung des Brustkorbes mit Funktionseinschränkung der Wirbelsäule	375	44	7
Funktionseinschränkung der Wirbelsäule	131 983	255	255
Funktionseinschränkung der Wirbelsäule und der Gliedmaßen	220 236	652	684
sonstige Einschränkung der Stützfunktion des Rumpfes	1 413	111	30
<b>Zusammen</b>	<b>354 007</b>	<b>1 062</b>	<b>976</b>
<b>Blindheit und Sehbehinderung</b>			
Blindheit oder Verlust beider Augen	15 283	1 049	47
hochgradige Sehbehinderung	11 566	325	25
sonstige Sehbehinderung	81 696	1 072	780
<b>Zusammen</b>	<b>108 545</b>	<b>2 446</b>	<b>852</b>
<b>Sprach- oder Sprechstörungen, Taubheit, Schwerhörigkeit, Gleichgewichtsstörungen</b>			
Sprach- oder Sprechstörungen	926	188	4
Taubheit	7 592	2 429	6
Taubheit kombiniert mit Störungen der Sprachentwicklung und entsprechenden Störungen der geistigen Entwicklung	4 097	2 076	1
Schwerhörigkeit, auch kombiniert mit Gleichgewichtsstörungen	91 989	1 164	261
Gleichgewichtsstörungen	691	13	1
<b>Zusammen</b>	<b>105 295</b>	<b>5 870</b>	<b>273</b>
<b>Verlust einer Brust oder beider Brüste, Entstellungen u. a.</b>			
Kleinwuchs	422	205	–
Entstellung, belästigende oder abstoßende Absonderungen oder Gerüche	550	55	11
Verlust einer Brust oder beider Brüste	48 642	–	7
<b>Zusammen</b>	<b>49 614</b>	<b>260</b>	<b>18</b>

**Noch: 2. Behinderungen am 31. Dezember 2011 nach Art und Ursache  
der einzelnen Behinderung**

Art der Behinderung	Behinderungen		
	noch: davon durch		
	Verkehrsunfall	häuslichen Unfall	sonstigen oder nicht näher bezeichneten Unfall
<b>Behinderungen insgesamt</b>			
<b>Verlust oder Teilverlust</b>			
eines Armes	62	49	95
eines Beines	552	45	256
beider Arme	12	4	24
beider Beine	46	6	14
eines Armes und eines Beines	14	4	13
von drei oder vier Gliedmaßen	1	–	4
<b>Zusammen</b>	<b>687</b>	<b>108</b>	<b>406</b>
<b>Funktioneinschränkung</b>			
eines Armes	631	384	819
eines Beines	1 756	552	1 715
beider Arme	98	63	122
beider Beine	804	173	580
eines Armes und eines Beines	223	33	98
von drei Gliedmaßen	92	12	28
beider Arme und beider Beine	182	30	87
<b>Zusammen</b>	<b>3 786</b>	<b>1 247</b>	<b>3 449</b>
<b>Funktioneinschränkung der Wirbelsäule und des Rumpfes, Deformierung des Brustkorbes</b>			
Deformierung des Brustkorbes mit Funktionseinschränkung der Wirbelsäule	2	–	–
Funktionseinschränkung der Wirbelsäule	129	61	104
Funktionseinschränkung der Wirbelsäule und der Gliedmaßen	277	94	239
sonstige Einschränkung der Stützfunktion des Rumpfes	14	4	8
<b>Zusammen</b>	<b>422</b>	<b>159</b>	<b>351</b>
<b>Blindheit und Sehbehinderung</b>			
Blindheit oder Verlust beider Augen	35	9	28
hochgradige Sehbehinderung	14	5	11
sonstige Sehbehinderung	229	153	344
<b>Zusammen</b>	<b>278</b>	<b>167</b>	<b>383</b>
<b>Sprach- oder Sprechstörungen, Taubheit, Schwerhörigkeit, Gleichgewichtsstörungen</b>			
Sprach- oder Sprechstörungen	4	–	3
Taubheit	3	2	6
Taubheit kombiniert mit Störungen der Sprachentwicklung und entsprechenden Störungen der geistigen Entwicklung	2	1	4
Schwerhörigkeit, auch kombiniert mit Gleichgewichtsstörungen	28	12	21
Gleichgewichtsstörungen	1	2	–
<b>Zusammen</b>	<b>38</b>	<b>17</b>	<b>34</b>
<b>Verlust einer Brust oder beider Brüste, Entstellungen u. a.</b>			
Kleinwuchs	–	–	–
Entstellung, belästigende oder abstoßende Absonderungen oder Gerüche	23	8	6
Verlust einer Brust oder beider Brüste	2	5	22
<b>Zusammen</b>	<b>25</b>	<b>13</b>	<b>28</b>

**Noch: 2. Behinderungen am 31. Dezember 2011 nach Art und Ursache  
der einzelnen Behinderung**

Art der Behinderung	Behinderungen		
	insgesamt	davon durch	
		angeborene Behinderung	Arbeitsunfall (einschl. Wege- und Betriebswegunfall), Berufskrankheit
noch: <b>Behinderungen insgesamt</b>			
<b>Beeinträchtigung der Funktion von inneren Organen bzw. Organ- systemen</b>			
von Herz-Kreislauf	68 424	1 084	21
von Herz-Kreislauf und einem oder mehreren weiteren inneren Organen	115 430	489	36
der oberen Atemwege	4 589	93	20
der oberen Atemwege und eines oder mehrerer weiterer innerer Organe	4 485	39	19
der tieferen Atemwege und Lungen	41 257	112	473
der tieferen Atemwege und Lungen sowie eines oder mehrerer weiterer innerer Organe	32 155	84	385
der Verdauungsorgane	40 099	216	58
der Verdauungsorgane und eines oder mehrerer weiterer innerer Organe	30 050	101	40
der Harnorgane	25 052	255	39
der Harnorgane und eines oder mehrerer weiterer innerer Organe	22 694	151	33
der Geschlechtsorgane	39 207	42	8
der Geschlechtsorgane und eines oder mehrerer weiterer innerer Organe	21 375	16	4
der inneren Sekretion und/oder des Stoffwechsels	34 595	337	6
der inneren Sekretion und/oder des Stoffwechsels und eines oder mehrerer weiterer innerer Organe	28 980	176	7
des Blutes und des Retikulo-Endothelialen Systems	9 579	266	7
des Blutes und des Retikulo-Endothelialen Systems und eines oder mehrerer weiterer innerer Organe	6 477	96	7
<b>Zusammen</b>	<b>524 448</b>	<b>3 557</b>	<b>1 163</b>
<b>Querschnittslähmung, zerebrale Störungen, geistig-seelische Behinderungen, Suchtkrankheiten</b>			
Querschnittslähmung	1 936	138	262
hirnorganische Anfälle (auch mit geistig-seelischen Störungen) ohne neurologische Ausfallserscheinungen am Bewegungsapparat	23 380	2 254	127
hirnorganische Anfälle (auch mit geistig-seelischen Störungen) mit neurologischen Ausfallserscheinungen am Bewegungsapparat	11 242	1 830	58
hirnorganisches Psychosyndrom (Hirnleistungsschwäche, organische Wesensänderung) ohne neurologische Ausfallserscheinungen am Bewegungsapparat; symptomatische Psychosen	41 220	–	397
hirnorganisches Psychosyndrom (Hirnleistungsschwäche, organische Wesensänderung) mit neurologischen Ausfallserscheinungen am Bewegungsapparat	74 645	–	482
Störungen der geistigen Entwicklung (z. B. Lernbehinderung, geistige Behinderung)	58 169	31 020	26
körperlich nicht begründbare (endogene) Psychosen (Schizophrenie, affektive Psychosen)	50 644	–	–
Neurosen; Persönlichkeits- und Verhaltensstörungen	56 337	–	56
Suchtkrankheiten	13 112	–	1
<b>Zusammen</b>	<b>330 685</b>	<b>35 242</b>	<b>1 409</b>
<b>Sonstige und ungenügend bezeichnete Behinderungen</b>			
nur Behinderungen mit Einzel-GdB unter 25	13 153	5	5
anderweitig nicht einzuordnende oder ungenügend bezeichnete Behinderungen	819 283	12 470	6 532
<b>Zusammen</b>	<b>832 436</b>	<b>12 475</b>	<b>6 537</b>
<b>Insgesamt</b>	<b>2 610 227</b>	<b>69 048</b>	<b>22 332</b>

**Noch: 2. Behinderungen am 31. Dezember 2011 nach Art und Ursache  
der einzelnen Behinderung**

Art der Behinderung	Behinderungen		
	noch: davon durch		
	Verkehrsunfall	häuslichen Unfall	sonstigen oder nicht näher bezeichneten Unfall
noch: <b>Behinderungen insgesamt</b>			
<b>Beeinträchtigung der Funktion von inneren Organen bzw. Organ-systemen</b>			
von Herz-Kreislauf	7	9	11
von Herz-Kreislauf und einem oder mehreren weiteren inneren Organen	6	8	17
der oberen Atemwege	8	2	2
der oberen Atemwege und eines oder mehrerer weiterer innerer Organe	4	–	3
der tieferen Atemwege und Lungen	13	7	14
der tieferen Atemwege und Lungen sowie eines oder mehrerer weiterer innerer Organe	13	30	10
der Verdauungsorgane	18	6	18
der Verdauungsorgane und eines oder mehrerer weiterer innerer Organe	18	1	6
der Harnorgane	26	9	15
der Harnorgane und eines oder mehrerer weiterer innerer Organe	22	3	17
der Geschlechtsorgane	3	4	24
der Geschlechtsorgane und eines oder mehrerer weiterer innerer Organe	3	2	5
der inneren Sekretion und/oder des Stoffwechsels	2	4	5
der inneren Sekretion und/oder des Stoffwechsels und eines oder mehrerer weiterer innerer Organe	3	1	7
des Blutes und des Retikulo-Endothelialen Systems	1	2	4
des Blutes und des Retikulo-Endothelialen Systems und eines oder mehrerer weiterer innerer Organe	1	–	–
<b>Zusammen</b>	<b>148</b>	<b>88</b>	<b>158</b>
<b>Querschnittslähmung, zerebrale Störungen, geistig-seelische Behinderungen, Suchtkrankheiten</b>			
Querschnittslähmung	339	60	217
hirnorganische Anfälle (auch mit geistig-seelischen Störungen) ohne neurologische Ausfallserscheinungen am Bewegungsapparat	169	23	103
hirnorganische Anfälle (auch mit geistig-seelischen Störungen) mit neurologischen Ausfallserscheinungen am Bewegungsapparat	127	23	45
hirnorganisches Psychosyndrom (Hirnleistungsschwäche, organische Wesensänderung) ohne neurologische Ausfallserscheinungen am Bewegungsapparat; symptomatische Psychosen	472	63	199
hirnorganisches Psychosyndrom (Hirnleistungsschwäche, organische Wesensänderung) mit neurologischen Ausfallserscheinungen am Bewegungsapparat	826	102	318
Störungen der geistigen Entwicklung (z. B. Lernbehinderung, geistige Behinderung)	59	18	30
körperlich nicht begründbare (endogene) Psychosen (Schizophrenie, affektive Psychosen)	–	–	–
Neurosen; Persönlichkeits- und Verhaltensstörungen	26	5	25
Suchtkrankheiten	2	7	3
<b>Zusammen</b>	<b>2 020</b>	<b>301</b>	<b>940</b>
<b>Sonstige und ungenügend bezeichnete Behinderungen</b>			
nur Behinderungen mit Einzel-GdB unter 25	1	–	–
anderweitig nicht einzuordnende oder ungenügend bezeichnete Behinderungen	1 278	336	857
<b>Zusammen</b>	<b>1 279</b>	<b>336</b>	<b>857</b>
<b>Insgesamt</b>	<b>8 683</b>	<b>2 436</b>	<b>6 606</b>

### 3. Schwerbehinderte Menschen am 31. Dezember 2011 nach Geschlecht, Altersgruppen und Verwaltungsbezirken

Verwaltungsbezirk a = männlich b = weiblich c = Insgesamt	Schwerbehinderte Menschen						
	insgesamt	davon im Alter von ... bis unter ... Jahren					
		unter 4	4 – 6	6 – 15	15 – 18	18 – 25	
<b>Kreisfreie Städte</b>							
Düsseldorf	a	22 635	67	66	347	123	303
	b	25 427	55	33	212	76	250
	c	48 062	122	99	559	199	553
Duisburg	a	25 972	40	60	371	138	393
	b	26 211	36	36	238	83	289
	c	52 183	76	96	609	221	682
Essen	a	31 486	59	64	406	144	480
	b	33 231	36	43	275	108	350
	c	64 717	95	107	681	252	830
Krefeld	a	9 520	8	14	150	54	190
	b	10 176	20	19	97	42	109
	c	19 696	28	33	247	96	299
Mönchengladbach	a	12 897	25	31	204	87	249
	b	12 800	28	21	125	47	194
	c	25 697	53	52	329	134	443
Mülheim an der Ruhr	a	8 383	26	17	121	35	125
	b	8 746	11	14	81	32	85
	c	17 129	37	31	202	67	210
Oberhausen	a	11 823	29	34	141	52	187
	b	11 548	15	19	96	45	124
	c	23 371	44	53	237	97	311
Remscheid	a	6 149	7	10	88	25	77
	b	6 523	15	10	54	24	74
	c	12 672	22	20	142	49	151
Solingen	a	8 234	19	19	137	41	124
	b	8 780	9	13	83	21	76
	c	17 014	28	32	220	62	200
Wuppertal	a	17 529	36	34	227	84	252
	b	19 331	27	26	175	71	185
	c	36 860	63	60	402	155	437
<b>Kreise</b>							
Kleve	a	14 050	34	31	252	117	301
	b	11 803	25	29	159	77	216
	c	25 853	59	60	411	194	517
Mettmann	a	20 063	65	67	363	125	325
	b	20 051	52	40	215	83	272
	c	40 114	117	107	578	208	597
Rhein-Kreis Neuss	a	17 748	55	36	265	115	303
	b	16 517	39	18	201	74	219
	c	34 265	94	54	466	189	522
Viersen	a	12 586	37	31	213	80	251
	b	11 992	23	29	148	59	209
	c	24 578	60	60	361	139	460
Wesel	a	25 248	50	65	363	158	465
	b	23 347	37	28	217	112	322
	c	48 595	87	93	580	270	787
<b>Reg.-Bez. Düsseldorf</b>	<b>a</b>	<b>244 323</b>	<b>557</b>	<b>579</b>	<b>3 648</b>	<b>1 378</b>	<b>4 025</b>
	<b>b</b>	<b>246 483</b>	<b>428</b>	<b>378</b>	<b>2 376</b>	<b>954</b>	<b>2 974</b>
	<b>c</b>	<b>490 806</b>	<b>985</b>	<b>957</b>	<b>6 024</b>	<b>2 332</b>	<b>6 999</b>



**Noch: 3. Schwerbehinderte Menschen am 31. Dezember 2011 nach Geschlecht,  
Altersgruppen und Verwaltungsbezirken**

Verwaltungsbezirk a = männlich b = weiblich c = Insgesamt	Schwerbehinderte Menschen							
	noch: davon im Alter von ... bis unter ... Jahren							
	25 – 35	35 – 45	45 – 55	55 – 60	60 – 62	62 – 65	65 und mehr	
Kreisfreie Städte								
Düsseldorf	a	668	1 211	2 874	2 071	1 106	1 786	12 013
	b	551	1 181	2 979	2 131	1 102	1 583	15 274
	c	1 219	2 392	5 853	4 202	2 208	3 369	27 287
Duisburg	a	670	1 377	3 259	2 653	1 317	2 020	13 674
	b	520	1 134	2 882	2 384	1 067	1 454	16 088
	c	1 190	2 511	6 141	5 037	2 384	3 474	29 762
Essen	a	787	1 499	3 628	2 820	1 521	2 319	17 759
	b	664	1 290	3 463	2 776	1 273	1 972	20 981
	c	1 451	2 789	7 091	5 596	2 794	4 291	38 740
Krefeld	a	258	440	1 202	871	461	765	5 107
	b	215	480	1 140	848	459	669	6 078
	c	473	920	2 342	1 719	920	1 434	11 185
Mönchengladbach	a	421	730	1 814	1 387	707	1 097	6 145
	b	335	670	1 653	1 256	617	883	6 971
	c	756	1 400	3 467	2 643	1 324	1 980	13 116
Mülheim an der Ruhr	a	199	386	943	746	368	605	4 812
	b	139	383	917	684	345	530	5 525
	c	338	769	1 860	1 430	713	1 135	10 337
Oberhausen	a	280	619	1 451	1 164	599	975	6 292
	b	258	505	1 298	1 033	456	716	6 983
	c	538	1 124	2 749	2 197	1 055	1 691	13 275
Remscheid	a	123	269	684	528	280	492	3 566
	b	114	246	661	485	260	416	4 164
	c	237	515	1 345	1 013	540	908	7 730
Solingen	a	190	362	917	690	332	546	4 857
	b	179	367	919	626	296	498	5 693
	c	369	729	1 836	1 316	628	1 044	10 550
Wuppertal	a	433	831	2 052	1 547	785	1 359	9 889
	b	387	763	1 948	1 512	760	1 126	12 351
	c	820	1 594	4 000	3 059	1 545	2 485	22 240
Kreise								
Kleve	a	478	715	1 915	1 464	725	1 131	6 887
	b	400	640	1 619	1 197	497	757	6 187
	c	878	1 355	3 534	2 661	1 222	1 888	13 074
Mettmann	a	511	925	2 272	1 741	949	1 461	11 259
	b	398	893	2 352	1 711	826	1 281	11 928
	c	909	1 818	4 624	3 452	1 775	2 742	23 187
Rhein-Kreis Neuss	a	449	887	2 167	1 768	959	1 540	9 204
	b	364	920	2 111	1 654	765	1 181	8 971
	c	813	1 807	4 278	3 422	1 724	2 721	18 175
Viersen	a	305	678	1 749	1 343	670	1 087	6 142
	b	307	663	1 699	1 203	627	814	6 211
	c	612	1 341	3 448	2 546	1 297	1 901	12 353
Wesel	a	618	1 156	3 196	2 646	1 331	2 091	13 109
	b	535	1 121	2 927	2 249	1 043	1 400	13 356
	c	1 153	2 277	6 123	4 895	2 374	3 491	26 465
<b>Reg.-Bez. Düsseldorf</b>	<b>a</b>	<b>6 390</b>	<b>12 085</b>	<b>30 123</b>	<b>23 439</b>	<b>12 110</b>	<b>19 274</b>	<b>130 715</b>
	<b>b</b>	<b>5 366</b>	<b>11 256</b>	<b>28 568</b>	<b>21 749</b>	<b>10 393</b>	<b>15 280</b>	<b>146 761</b>
	<b>c</b>	<b>11 756</b>	<b>23 341</b>	<b>58 691</b>	<b>45 188</b>	<b>22 503</b>	<b>34 554</b>	<b>277 476</b>

**Noch: 3. Schwerbehinderte Menschen am 31. Dezember 2011 nach Geschlecht,  
Altersgruppen und Verwaltungsbezirken**

Verwaltungsbezirk a = männlich b = weiblich c = Insgesamt	Schwerbehinderte Menschen						
	insgesamt	davon im Alter von ... bis unter ... Jahren					
		unter 4	4 – 6	6 – 15	15 – 18	18 – 25	
<b>Kreisfreie Städte</b>							
Bonn	a	11 626	43	49	228	73	267
	b	13 357	36	18	122	51	198
	c	24 983	79	67	350	124	465
Köln	a	40 736	137	134	732	239	802
	b	42 622	95	79	435	180	572
	c	83 358	232	213	1 167	419	1 374
Leverkusen	a	7 651	18	15	127	52	135
	b	7 623	12	11	94	33	95
	c	15 274	30	26	221	85	230
<b>Kreise</b>							
Städteregion Aachen	a	29 066	53	57	427	182	503
	b	27 227	53	35	297	128	337
	c	56 293	106	92	724	310	840
darunter kreisfreie Stadt Aachen	a	11 296	27	15	160	72	203
	b	11 842	15	18	108	46	139
	c	23 138	42	33	268	118	342
Düren	a	14 241	24	27	232	109	264
	b	11 704	19	21	132	73	149
	c	25 945	43	48	364	182	413
Rhein-Erft-Kreis	a	20 110	57	42	414	151	416
	b	18 272	54	44	242	99	289
	c	38 382	111	86	656	250	705
Euskirchen	a	9 038	23	18	129	71	202
	b	7 415	16	14	88	47	147
	c	16 453	39	32	217	118	349
Heinsberg	a	12 479	14	20	215	87	288
	b	9 752	21	19	141	52	199
	c	22 231	35	39	356	139	487
Oberbergischer Kreis	a	13 145	41	44	211	94	268
	b	11 491	40	28	181	60	184
	c	24 636	81	72	392	154	452
Rheinisch-Bergischer Kreis	a	11 914	26	24	218	88	230
	b	11 442	22	29	108	59	157
	c	23 356	48	53	326	147	387
Rhein-Sieg-Kreis	a	24 652	72	66	520	170	530
	b	23 039	44	50	298	120	429
	c	47 691	116	116	818	290	959
<b>Reg.-Bez. Köln</b>	<b>a</b>	<b>194 658</b>	<b>508</b>	<b>496</b>	<b>3 453</b>	<b>1 316</b>	<b>3 905</b>
	<b>b</b>	<b>183 944</b>	<b>412</b>	<b>348</b>	<b>2 138</b>	<b>902</b>	<b>2 756</b>
	<b>c</b>	<b>378 602</b>	<b>920</b>	<b>844</b>	<b>5 591</b>	<b>2 218</b>	<b>6 661</b>
<b>Reg.-Bez. Düsseldorf, Köln</b>	<b>a</b>	<b>438 981</b>	<b>1 065</b>	<b>1 075</b>	<b>7 101</b>	<b>2 694</b>	<b>7 930</b>
	<b>b</b>	<b>430 427</b>	<b>840</b>	<b>726</b>	<b>4 514</b>	<b>1 856</b>	<b>5 730</b>
	<b>c</b>	<b>869 408</b>	<b>1 905</b>	<b>1 801</b>	<b>11 615</b>	<b>4 550</b>	<b>13 660</b>
<b>Kreisfreie Städte</b>							
Bottrop	a	5 495	8	10	53	31	82
	b	5 264	7	7	47	31	85
	c	10 759	15	17	100	62	167
Gelsenkirchen	a	14 215	24	27	204	78	256
	b	13 941	24	16	127	54	193
	c	28 156	48	43	331	132	449
Münster	a	12 387	45	34	205	66	225
	b	14 477	30	23	146	57	160
	c	26 864	75	57	351	123	385

**Noch: 3. Schwerbehinderte Menschen am 31. Dezember 2011 nach Geschlecht,  
Altersgruppen und Verwaltungsbezirken**

Verwaltungsbezirk a = männlich b = weiblich c = Insgesamt		Schwerbehinderte Menschen						
		noch: davon im Alter von ... bis unter ... Jahren						
		25 – 35	35 – 45	45 – 55	55 – 60	60 – 62	62 – 65	
Kreisfreie Städte								
Bonn	a	429	744	1 520	1 077	485	739	5 972
	b	403	794	1 616	1 101	568	735	7 715
	c	832	1 538	3 136	2 178	1 053	1 474	13 687
Köln	a	1 453	2 674	5 413	3 548	1 801	2 984	20 819
	b	1 159	2 363	5 139	3 834	1 858	2 727	24 181
	c	2 612	5 037	10 552	7 382	3 659	5 711	45 000
Leverkusen	a	215	445	979	691	336	510	4 128
	b	170	414	869	654	310	392	4 569
	c	385	859	1 848	1 345	646	902	8 697
Kreise								
Städteregion Aachen	a	802	1 381	3 116	2 578	1 352	2 190	16 425
	b	588	1 272	2 842	2 231	1 119	1 666	16 659
	c	1 390	2 653	5 958	4 809	2 471	3 856	33 084
darunter kreisfreie Stadt Aachen	a	334	598	1 189	887	480	800	6 531
	b	261	533	1 144	892	427	695	7 564
	c	595	1 131	2 333	1 779	907	1 495	14 095
Düren	a	453	700	1 710	1 402	690	1 193	7 437
	b	297	670	1 414	1 067	540	737	6 585
	c	750	1 370	3 124	2 469	1 230	1 930	14 022
Rhein-Erft-Kreis	a	578	1 009	2 497	1 975	994	1 629	10 348
	b	483	1 059	2 482	1 770	886	1 269	9 595
	c	1 061	2 068	4 979	3 745	1 880	2 898	19 943
Euskirchen	a	308	524	1 180	915	472	734	4 462
	b	215	426	1 037	738	371	487	3 829
	c	523	950	2 217	1 653	843	1 221	8 291
Heinsberg	a	345	585	1 616	1 254	641	1 003	6 411
	b	289	591	1 437	897	426	580	5 100
	c	634	1 176	3 053	2 151	1 067	1 583	11 511
Oberbergischer Kreis	a	478	687	1 717	1 245	714	1 053	6 593
	b	338	613	1 507	1 077	523	701	6 239
	c	816	1 300	3 224	2 322	1 237	1 754	12 832
Rheinisch-Bergischer Kreis	a	347	621	1 381	963	488	841	6 687
	b	247	549	1 402	907	467	672	6 823
	c	594	1 170	2 783	1 870	955	1 513	13 510
Rhein-Sieg-Kreis	a	793	1 350	3 040	2 222	1 224	1 880	12 785
	b	649	1 335	3 286	2 188	994	1 494	12 152
	c	1 442	2 685	6 326	4 410	2 218	3 374	24 937
<b>Reg.-Bez. Köln</b>	<b>a</b>	<b>6 201</b>	<b>10 720</b>	<b>24 169</b>	<b>17 870</b>	<b>9 197</b>	<b>14 756</b>	<b>102 067</b>
	<b>b</b>	<b>4 838</b>	<b>10 086</b>	<b>23 031</b>	<b>16 464</b>	<b>8 062</b>	<b>11 460</b>	<b>103 447</b>
	<b>c</b>	<b>11 039</b>	<b>20 806</b>	<b>47 200</b>	<b>34 334</b>	<b>17 259</b>	<b>26 216</b>	<b>205 514</b>
<b>Reg.-Bez. Düsseldorf, Köln</b>	<b>a</b>	<b>12 591</b>	<b>22 805</b>	<b>54 292</b>	<b>41 309</b>	<b>21 307</b>	<b>34 030</b>	<b>232 782</b>
	<b>b</b>	<b>10 204</b>	<b>21 342</b>	<b>51 599</b>	<b>38 213</b>	<b>18 455</b>	<b>26 740</b>	<b>250 208</b>
	<b>c</b>	<b>22 795</b>	<b>44 147</b>	<b>105 891</b>	<b>79 522</b>	<b>39 762</b>	<b>60 770</b>	<b>482 990</b>
Kreisfreie Städte								
Bottrop	a	124	276	698	570	258	433	2 952
	b	118	243	678	497	216	285	3 050
	c	242	519	1 376	1 067	474	718	6 002
Gelsenkirchen	a	372	780	1 995	1 521	699	1 087	7 172
	b	302	678	1 646	1 264	522	795	8 320
	c	674	1 458	3 641	2 785	1 221	1 882	15 492
Münster	a	469	778	1 534	1 058	487	762	6 724
	b	434	759	1 600	1 132	528	773	8 835
	c	903	1 537	3 134	2 190	1 015	1 535	15 559

**Noch: 3. Schwerbehinderte Menschen am 31. Dezember 2011 nach Geschlecht,  
Altersgruppen und Verwaltungsbezirken**

Verwaltungsbezirk a = männlich b = weiblich c = Insgesamt		Schwerbehinderte Menschen					
		insgesamt	davon im Alter von ... bis unter ... Jahren				
			unter 4	4 – 6	6 – 15	15 – 18	18 – 25
Kreise							
Borken	a	17 051	45	59	321	140	399
	b	14 170	52	42	224	80	303
	c	31 221	97	101	545	220	702
Coesfeld							
	a	10 793	23	24	189	91	243
	b	10 075	24	28	129	65	204
	c	20 868	47	52	318	156	447
Recklinghausen							
	a	28 741	42	51	383	165	514
	b	26 419	48	35	269	97	392
	c	55 160	90	86	652	262	906
Steinfurt							
	a	22 223	35	52	447	156	478
	b	20 248	38	47	302	132	374
	c	42 471	73	99	749	288	852
Warendorf							
	a	13 274	32	44	290	100	274
	b	11 613	18	30	181	67	203
	c	24 887	50	74	471	167	477
<b>Reg.-Bez. Münster</b>							
	<b>a</b>	<b>124 179</b>	<b>254</b>	<b>301</b>	<b>2 092</b>	<b>827</b>	<b>2 471</b>
	<b>b</b>	<b>116 207</b>	<b>241</b>	<b>228</b>	<b>1 425</b>	<b>583</b>	<b>1 914</b>
	<b>c</b>	<b>240 386</b>	<b>495</b>	<b>529</b>	<b>3 517</b>	<b>1 410</b>	<b>4 385</b>
Kreisfreie Stadt							
Bielefeld	a	13 636	30	40	261	90	290
	b	13 683	36	34	175	72	249
	c	27 319	66	74	436	162	539
Kreise							
Gütersloh	a	12 858	43	32	280	121	332
	b	11 371	38	31	179	75	205
	c	24 229	81	63	459	196	537
Herford							
	a	9 587	25	33	184	65	198
	b	8 612	22	23	114	46	109
	c	18 199	47	56	298	111	307
Höxter							
	a	6 914	15	13	130	77	163
	b	5 549	17	17	69	48	116
	c	12 463	32	30	199	125	279
Lippe							
	a	13 868	34	24	279	99	325
	b	12 830	27	44	166	76	241
	c	26 698	61	68	445	175	566
Minden-Lübbecke							
	a	12 637	39	47	238	95	318
	b	11 442	30	35	163	64	230
	c	24 079	69	82	401	159	548
Paderborn							
	a	11 111	29	47	227	76	268
	b	9 841	30	36	178	73	216
	c	20 952	59	83	405	149	484
<b>Reg.-Bez. Detmold</b>							
	<b>a</b>	<b>80 611</b>	<b>215</b>	<b>236</b>	<b>1 599</b>	<b>623</b>	<b>1 894</b>
	<b>b</b>	<b>73 328</b>	<b>200</b>	<b>220</b>	<b>1 044</b>	<b>454</b>	<b>1 366</b>
	<b>c</b>	<b>153 939</b>	<b>415</b>	<b>456</b>	<b>2 643</b>	<b>1 077</b>	<b>3 260</b>

**Noch: 3. Schwerbehinderte Menschen am 31. Dezember 2011 nach Geschlecht,  
Altersgruppen und Verwaltungsbezirken**

Verwaltungsbezirk a = männlich b = weiblich c = Insgesamt		Schwerbehinderte Menschen						
		noch: davon im Alter von ... bis unter ... Jahren						
		25 – 35	35 – 45	45 – 55	55 – 60	60 – 62	62 – 65	65 und mehr
Kreise								
Borken	a	586	1 055	2 368	1 715	939	1 420	8 004
	b	458	882	1 953	1 297	593	887	7 399
	c	1 044	1 937	4 321	3 012	1 532	2 307	15 403
Coesfeld	a	333	589	1 329	1 068	524	851	5 529
	b	299	601	1 418	911	443	606	5 347
	c	632	1 190	2 747	1 979	967	1 457	10 876
Recklinghausen	a	706	1 458	3 432	2 840	1 345	2 210	15 595
	b	581	1 314	3 114	2 366	1 099	1 465	15 639
	c	1 287	2 772	6 546	5 206	2 444	3 675	31 234
Steinfurt	a	764	1 268	2 689	1 967	1 062	1 636	11 669
	b	550	1 182	2 510	1 685	810	1 200	11 418
	c	1 314	2 450	5 199	3 652	1 872	2 836	23 087
Warendorf	a	493	716	1 608	1 301	667	1 021	6 728
	b	332	615	1 463	1 073	508	739	6 384
	c	825	1 331	3 071	2 374	1 175	1 760	13 112
<b>Reg.-Bez. Münster</b>	<b>a</b>	<b>3 847</b>	<b>6 920</b>	<b>15 653</b>	<b>12 040</b>	<b>5 981</b>	<b>9 420</b>	<b>64 373</b>
	<b>b</b>	<b>3 074</b>	<b>6 274</b>	<b>14 382</b>	<b>10 225</b>	<b>4 719</b>	<b>6 750</b>	<b>66 392</b>
	<b>c</b>	<b>6 921</b>	<b>13 194</b>	<b>30 035</b>	<b>22 265</b>	<b>10 700</b>	<b>16 170</b>	<b>130 765</b>
Kreisfreie Stadt								
Bielefeld	a	597	888	1 817	1 183	624	936	6 880
	b	518	810	1 702	1 168	522	760	7 637
	c	1 115	1 698	3 519	2 351	1 146	1 696	14 517
Kreise								
Gütersloh	a	434	788	1 841	1 274	669	962	6 082
	b	338	738	1 702	1 200	482	738	5 645
	c	772	1 526	3 543	2 474	1 151	1 700	11 727
Herford	a	368	545	1 328	958	468	708	4 707
	b	272	527	1 176	804	360	561	4 598
	c	640	1 072	2 504	1 762	828	1 269	9 305
Höxter	a	208	395	970	767	367	525	3 284
	b	167	380	740	533	260	321	2 881
	c	375	775	1 710	1 300	627	846	6 165
Lippe	a	534	866	1 772	1 293	694	1 061	6 887
	b	419	753	1 745	1 222	568	754	6 815
	c	953	1 619	3 517	2 515	1 262	1 815	13 702
Minden-Lübbecke	a	509	869	1 766	1 200	606	898	6 052
	b	384	708	1 592	1 057	500	681	5 998
	c	893	1 577	3 358	2 257	1 106	1 579	12 050
Paderborn	a	438	734	1 558	1 143	600	867	5 124
	b	381	656	1 415	937	441	575	4 903
	c	819	1 390	2 973	2 080	1 041	1 442	10 027
<b>Reg.-Bez. Detmold</b>	<b>a</b>	<b>3 088</b>	<b>5 085</b>	<b>11 052</b>	<b>7 818</b>	<b>4 028</b>	<b>5 957</b>	<b>39 016</b>
	<b>b</b>	<b>2 479</b>	<b>4 572</b>	<b>10 072</b>	<b>6 921</b>	<b>3 133</b>	<b>4 390</b>	<b>38 477</b>
	<b>c</b>	<b>5 567</b>	<b>9 657</b>	<b>21 124</b>	<b>14 739</b>	<b>7 161</b>	<b>10 347</b>	<b>77 493</b>

**Noch: 3. Schwerbehinderte Menschen am 31. Dezember 2011 nach Geschlecht,  
Altersgruppen und Verwaltungsbezirken**

Verwaltungsbezirk a = männlich b = weiblich c = Insgesamt	Schwerbehinderte Menschen						
	insgesamt	davon im Alter von ... bis unter ... Jahren					
		unter 4	4 – 6	6 – 15	15 – 18	18 – 25	
<b>Kreisfreie Städte</b>							
Bochum	a	23 922	37	32	261	94	271
	b	24 572	13	22	142	65	207
	c	48 494	50	54	403	159	478
Dortmund	a	37 823	62	61	505	179	514
	b	37 870	51	41	275	110	384
	c	75 693	113	102	780	289	898
Hagen	a	12 498	15	20	164	74	188
	b	13 009	13	9	93	66	164
	c	25 507	28	29	257	140	352
Hamm	a	9 959	31	30	175	71	200
	b	9 914	20	20	117	34	165
	c	19 873	51	50	292	105	365
Herne	a	11 196	17	16	108	41	145
	b	11 360	9	13	102	42	104
	c	22 556	26	29	210	83	249
<b>Kreise</b>							
Ennepe-Ruhr-Kreis	a	22 009	23	31	264	109	322
	b	22 753	22	35	158	64	235
	c	44 762	45	66	422	173	557
Hochsauerlandkreis	a	13 399	35	32	186	89	338
	b	11 348	20	19	134	47	230
	c	24 747	55	51	320	136	568
Märkischer Kreis	a	22 731	45	50	333	148	422
	b	21 350	32	32	237	122	317
	c	44 081	77	82	570	270	739
Olpe	a	6 998	18	18	124	33	131
	b	5 381	8	15	76	24	95
	c	12 379	26	33	200	57	226
Siegen-Wittgenstein	a	14 337	20	21	187	73	249
	b	12 297	19	17	128	53	149
	c	26 634	39	38	315	126	398
Soest	a	16 071	40	37	258	99	337
	b	13 963	28	36	164	59	225
	c	30 034	68	73	422	158	562
Unna	a	26 170	47	46	363	172	442
	b	24 626	27	32	223	132	305
	c	50 796	74	78	586	304	747
<b>Reg.-Bez. Arnsberg</b>	<b>a</b>	<b>217 113</b>	<b>390</b>	<b>394</b>	<b>2 928</b>	<b>1 182</b>	<b>3 559</b>
	<b>b</b>	<b>208 443</b>	<b>262</b>	<b>291</b>	<b>1 849</b>	<b>818</b>	<b>2 580</b>
	<b>c</b>	<b>425 556</b>	<b>652</b>	<b>685</b>	<b>4 777</b>	<b>2 000</b>	<b>6 139</b>
<b>Reg.-Bez. Münster, Detmold, Arnsberg</b>	<b>a</b>	<b>421 903</b>	<b>859</b>	<b>931</b>	<b>6 619</b>	<b>2 632</b>	<b>7 924</b>
	<b>b</b>	<b>397 978</b>	<b>703</b>	<b>739</b>	<b>4 318</b>	<b>1 855</b>	<b>5 860</b>
	<b>c</b>	<b>819 881</b>	<b>1 562</b>	<b>1 670</b>	<b>10 937</b>	<b>4 487</b>	<b>13 784</b>
<b>Nordrhein-Westfalen</b>	<b>a</b>	<b>860 884</b>	<b>1 924</b>	<b>2 006</b>	<b>13 720</b>	<b>5 326</b>	<b>15 854</b>
	<b>b</b>	<b>828 405</b>	<b>1 543</b>	<b>1 465</b>	<b>8 832</b>	<b>3 711</b>	<b>11 590</b>
	<b>c</b>	<b>1 689 289</b>	<b>3 467</b>	<b>3 471</b>	<b>22 552</b>	<b>9 037</b>	<b>27 444</b>

**Noch: 3. Schwerbehinderte Menschen am 31. Dezember 2011 nach Geschlecht,  
Altersgruppen und Verwaltungsbezirken**

Verwaltungsbezirk a = männlich b = weiblich c = Insgesamt		Schwerbehinderte Menschen						
		noch: davon im Alter von ... bis unter ... Jahren						
		25 – 35	35 – 45	45 – 55	55 – 60	60 – 62	62 – 65	
<b>Kreisfreie Städte</b>								
Bochum	a	508	994	2 844	2 427	1 261	1 989	13 204
	b	407	937	2 544	2 176	1 093	1 607	15 359
	c	915	1 931	5 388	4 603	2 354	3 596	28 563
Dortmund	a	1 039	1 895	4 574	3 813	1 909	3 040	20 232
	b	796	1 669	4 035	3 526	1 697	2 451	22 835
	c	1 835	3 564	8 609	7 339	3 606	5 491	43 067
Hagen	a	350	570	1 530	1 149	683	962	6 793
	b	262	524	1 387	1 093	558	829	8 011
	c	612	1 094	2 917	2 242	1 241	1 791	14 804
Hamm	a	289	499	1 166	942	481	765	5 310
	b	210	469	1 034	854	418	596	5 977
	c	499	968	2 200	1 796	899	1 361	11 287
Herne	a	242	478	1 454	1 142	568	919	6 066
	b	188	492	1 217	1 014	459	720	7 000
	c	430	970	2 671	2 156	1 027	1 639	13 066
<b>Kreise</b>								
Ennepe-Ruhr-Kreis	a	500	935	2 494	2 119	1 157	1 884	12 171
	b	445	995	2 544	2 107	971	1 474	13 703
	c	945	1 930	5 038	4 226	2 128	3 358	25 874
Hochsauerlandkreis	a	488	778	1 709	1 234	628	1 042	6 840
	b	348	675	1 437	981	460	638	6 359
	c	836	1 453	3 146	2 215	1 088	1 680	13 199
Märkischer Kreis	a	691	1 137	2 845	2 124	1 139	1 777	12 020
	b	523	1 123	2 553	1 836	915	1 327	12 333
	c	1 214	2 260	5 398	3 960	2 054	3 104	24 353
Olpe	a	213	341	942	721	353	560	3 544
	b	147	303	790	547	250	306	2 820
	c	360	644	1 732	1 268	603	866	6 364
Siegen-Wittgenstein	a	437	753	1 723	1 325	738	1 247	7 564
	b	298	651	1 540	1 139	576	765	6 962
	c	735	1 404	3 263	2 464	1 314	2 012	14 526
Soest	a	512	925	2 151	1 624	885	1 272	7 931
	b	426	869	1 865	1 301	618	889	7 483
	c	938	1 794	4 016	2 925	1 503	2 161	15 414
Unna	a	580	1 181	3 350	2 733	1 337	2 206	13 713
	b	481	1 176	2 973	2 408	1 189	1 689	13 991
	c	1 061	2 357	6 323	5 141	2 526	3 895	27 704
<b>Reg.-Bez. Arnsberg</b>	<b>a</b>	<b>5 849</b>	<b>10 486</b>	<b>26 782</b>	<b>21 353</b>	<b>11 139</b>	<b>17 663</b>	<b>115 388</b>
	<b>b</b>	<b>4 531</b>	<b>9 883</b>	<b>23 919</b>	<b>18 982</b>	<b>9 204</b>	<b>13 291</b>	<b>122 833</b>
	<b>c</b>	<b>10 380</b>	<b>20 369</b>	<b>50 701</b>	<b>40 335</b>	<b>20 343</b>	<b>30 954</b>	<b>238 221</b>
<b>Reg.-Bez. Münster, Detmold, Arnsberg</b>	<b>a</b>	<b>12 784</b>	<b>22 491</b>	<b>53 487</b>	<b>41 211</b>	<b>21 148</b>	<b>33 040</b>	<b>218 777</b>
	<b>b</b>	<b>10 084</b>	<b>20 729</b>	<b>48 373</b>	<b>36 128</b>	<b>17 056</b>	<b>24 431</b>	<b>227 702</b>
	<b>c</b>	<b>22 868</b>	<b>43 220</b>	<b>101 860</b>	<b>77 339</b>	<b>38 204</b>	<b>57 471</b>	<b>446 479</b>
<b>Nordrhein-Westfalen</b>	<b>a</b>	<b>25 375</b>	<b>45 296</b>	<b>107 779</b>	<b>82 520</b>	<b>42 455</b>	<b>67 070</b>	<b>451 559</b>
	<b>b</b>	<b>20 288</b>	<b>42 071</b>	<b>99 972</b>	<b>74 341</b>	<b>35 511</b>	<b>51 171</b>	<b>477 910</b>
	<b>c</b>	<b>45 663</b>	<b>87 367</b>	<b>207 751</b>	<b>156 861</b>	<b>77 966</b>	<b>118 241</b>	<b>929 469</b>

**4. Schwerbehinderte Menschen am 31. Dezember 2011 nach Art der schwersten Behinderung (Oberkategorien) und Verwaltungsbezirken**

Verwaltungsbezirk	Schwerbehinderte Menschen				
	insgesamt	davon behindert durch			
		Verlust oder Teilverlust von Gliedmaßen	Funktions-einschränkungen von Gliedmaßen	Funktionseinschränkung der Wirbelsäule und des Rumpfes, Deformierung des Brustkorbes	Blindheit und Sehbehinderung
<b>Kreisfreie Städte</b>					
Düsseldorf	48 062	278	5 799	3 177	2 251
Duisburg	52 183	221	7 207	4 646	2 058
Essen	64 717	253	9 284	6 701	2 893
Krefeld	19 696	107	2 140	1 470	784
Mönchengladbach	25 697	108	2 634	1 715	1 013
Mülheim an der Ruhr	17 129	79	2 580	1 770	710
Oberhausen	23 371	115	3 520	2 449	974
Remscheid	12 672	50	1 400	1 602	482
Solingen	17 014	61	2 200	2 105	659
Wuppertal	36 860	162	4 550	3 598	1 657
<b>Kreise</b>					
Kleve	25 853	115	3 254	1 952	908
Mettmann	40 114	216	5 054	2 762	1 896
Rhein-Kreis Neuss	34 265	189	4 198	2 417	1 452
Viersen	24 578	132	2 568	1 771	885
Wesel	48 595	203	7 911	4 808	1 895
<b>Reg.-Bez. Düsseldorf</b>	<b>490 806</b>	<b>2 289</b>	<b>64 299</b>	<b>42 943</b>	<b>20 517</b>
<b>Kreisfreie Städte</b>					
Bonn	24 983	125	2 447	3 017	1 180
Köln	83 358	403	6 996	9 466	3 759
Leverkusen	15 274	65	1 603	2 005	609
<b>Kreise</b>					
Städteregion Aachen	56 293	245	6 783	7 448	2 227
darunter kreisfreie Stadt Aachen	23 138	77	2 830	3 208	897
Düren	25 945	168	3 156	3 058	1 196
Rhein-Erft-Kreis	38 382	199	3 500	4 475	1 644
Euskirchen	16 453	116	1 728	1 694	608
Heinsberg	22 231	136	2 756	2 517	964
Oberbergischer Kreis	24 636	156	2 627	3 151	984
Rheinisch-Bergischer Kreis	23 356	124	2 264	3 074	875
Rhein-Sieg-Kreis	47 691	242	4 665	5 507	2 023
<b>Reg.-Bez. Köln</b>	<b>378 602</b>	<b>1 979</b>	<b>38 525</b>	<b>45 412</b>	<b>16 069</b>
<b>Reg.-Bez. Düsseldorf, Köln</b>	<b>869 408</b>	<b>4 268</b>	<b>102 824</b>	<b>88 355</b>	<b>36 586</b>
<b>Kreisfreie Städte</b>					
Bottrop	10 759	54	1 176	820	432
Gelsenkirchen	28 156	156	3 036	2 365	1 332
Münster	26 864	135	3 162	2 874	1 023



**Noch: 4. Schwerbehinderte Menschen am 31. Dezember 2011 nach Art der schwersten  
Behinderung (Oberkategorien) und Verwaltungsbezirken**

Verwaltungsbezirk	Schwerbehinderte Menschen				
	noch: davon behindert durch				
	Sprach- oder Sprechstörungen, Taubheit, Schwerhörigkeit, Gleichgewichtsstörungen	Verlust einer Brust oder beider Brüste, Entstellungen u. a.	Beeinträchtigung der Funktion von inneren Organen bzw. Organsystemen	Querschnittslähmung, zerebrale Störungen, geistig-seelische Behinderung, Suchtkrankheiten	sonstige und ungenügend bezeichnete Behinderungen
<b>Kreisfreie Städte</b>					
Düsseldorf	1 813	1 074	9 918	6 733	17 019
Duisburg	2 227	962	11 960	8 492	14 410
Essen	2 530	1 448	14 048	9 391	18 169
Krefeld	662	442	3 640	2 698	7 753
Mönchengladbach	880	560	4 714	3 852	10 221
Mülheim an der Ruhr	619	410	3 772	2 439	4 750
Oberhausen	824	471	5 350	3 192	6 476
Remscheid	749	251	2 635	1 529	3 974
Solingen	719	358	3 542	2 105	5 265
Wuppertal	1 667	722	7 856	4 675	11 973
<b>Kreise</b>					
Kleve	807	475	5 314	5 658	7 370
Mettmann	1 537	1 174	9 597	5 720	12 158
Rhein-Kreis Neuss	1 267	609	8 307	4 820	11 006
Viersen	765	603	4 631	3 463	9 760
Wesel	1 563	1 177	11 356	8 750	10 932
<b>Reg.-Bez. Düsseldorf</b>	<b>18 629</b>	<b>10 736</b>	<b>106 640</b>	<b>73 517</b>	<b>151 236</b>
<b>Kreisfreie Städte</b>					
Bonn	659	747	5 313	4 530	6 965
Köln	3 093	2 224	16 025	12 875	28 517
Leverkusen	486	433	3 610	2 269	4 194
<b>Kreise</b>					
Städteregion Aachen	2 097	1 152	12 682	8 991	14 668
darunter kreisfreie Stadt Aachen	827	510	4 979	3 956	5 854
Düren	892	728	6 186	4 346	6 215
Rhein-Erft-Kreis	1 358	1 126	8 570	5 991	11 519
Euskirchen	525	237	3 460	2 842	5 243
Heinsberg	915	405	5 392	3 974	5 172
Oberbergischer Kreis	756	780	5 202	4 402	6 578
Rheinisch-Bergischer Kreis	722	818	4 958	3 685	6 836
Rhein-Sieg-Kreis	1 420	1 617	10 934	7 685	13 598
<b>Reg.-Bez. Köln</b>	<b>12 923</b>	<b>10 267</b>	<b>82 332</b>	<b>61 590</b>	<b>109 505</b>
<b>Reg.-Bez. Düsseldorf, Köln</b>	<b>31 552</b>	<b>21 003</b>	<b>188 972</b>	<b>135 107</b>	<b>260 741</b>
<b>Kreisfreie Städte</b>					
Bottrop	490	213	2 548	1 653	3 373
Gelsenkirchen	1 069	498	6 155	5 017	8 528
Münster	825	526	5 338	5 462	7 519

**Noch: 4. Schwerbehinderte Menschen am 31. Dezember 2011 nach Art der schwersten Behinderung (Oberkategorien) und Verwaltungsbezirken**

Verwaltungsbezirk	Schwerbehinderte Menschen				
	insgesamt	davon behindert durch			
		Verlust oder Teilverlust von Gliedmaßen	Funktions-einschränkungen von Gliedmaßen	Funktionseinschränkung der Wirbelsäule und des Rumpfes, Deformierung des Brustkorbes	Blindheit und Sehbehinderung
<b>Kreise</b>					
Borken	31 221	234	3 748	3 241	957
Coesfeld	20 868	130	2 567	2 212	783
Recklinghausen	55 160	420	6 128	4 895	2 651
Steinfurt	42 471	267	5 418	4 620	1 624
Warendorf	24 887	161	3 115	2 749	900
<b>Reg.-Bez. Münster</b>	<b>240 386</b>	<b>1 557</b>	<b>28 350</b>	<b>23 776</b>	<b>9 702</b>
<b>Kreisfreie Stadt</b>					
Bielefeld	27 319	167	2 573	1 572	1 309
<b>Kreise</b>					
Gütersloh	24 229	147	2 477	1 633	1 020
Herford	18 199	133	1 909	1 226	761
Höxter	12 463	91	1 164	779	383
Lippe	26 698	162	2 910	1 716	1 393
Minden-Lübbecke	24 079	161	2 631	1 580	1 079
Paderborn	20 952	128	1 955	1 285	744
<b>Reg.-Bez. Detmold</b>	<b>153 939</b>	<b>989</b>	<b>15 619</b>	<b>9 791</b>	<b>6 689</b>
<b>Kreisfreie Städte</b>					
Bochum	48 494	154	5 247	6 571	1 772
Dortmund	75 693	249	8 213	9 685	2 796
Hagen	25 507	78	2 820	3 006	917
Hamm	19 873	136	2 655	2 217	843
Herne	22 556	81	2 412	2 898	861
<b>Kreise</b>					
Ennepe-Ruhr-Kreis	44 762	142	5 468	5 658	1 689
Hochsauerlandkreis	24 747	122	2 868	2 425	899
Märkischer Kreis	44 081	228	5 283	5 316	1 671
Olpe	12 379	74	1 441	1 350	491
Siegen-Wittgenstein	26 634	196	3 418	3 006	1 223
Soest	30 034	158	3 942	3 000	1 222
Unna	50 796	201	6 099	6 661	1 790
<b>Reg.-Bez. Arnsberg</b>	<b>425 556</b>	<b>1 819</b>	<b>49 866</b>	<b>51 793</b>	<b>16 174</b>
<b>Reg.-Bez. Münster, Detmold, Arnsberg</b>	<b>819 881</b>	<b>4 365</b>	<b>93 835</b>	<b>85 360</b>	<b>32 565</b>
<b>Nordrhein-Westfalen</b>	<b>1 689 289</b>	<b>8 633</b>	<b>196 659</b>	<b>173 715</b>	<b>69 151</b>

**Noch: 4. Schwerbehinderte Menschen am 31. Dezember 2011 nach Art der schwersten Behinderung (Oberkategorien) und Verwaltungsbezirken**

Verwaltungsbezirk	Schwerbehinderte Menschen				
	noch: davon behindert durch				
	Sprach- oder Sprechstörungen, Taubheit, Schwerhörigkeit, Gleichgewichtsstörungen	Verlust einer Brust oder beider Brüste, Entstellungen u. a.	Beeinträchtigung der Funktion von inneren Organen bzw. Organsystemen	Querschnittslähmung, zerebrale Störungen, geistig-seelische Behinderung, Suchtkrankheiten	sonstige und ungenügend bezeichnete Behinderungen
<b>Kreise</b>					
Borken	1 073	484	5 897	6 376	9 211
Coesfeld	620	375	4 569	4 375	5 237
Recklinghausen	2 230	813	14 250	9 492	14 281
Steinfurt	1 633	628	8 114	6 837	13 330
Warendorf	743	628	5 115	4 796	6 680
<b>Reg.-Bez. Münster</b>	<b>8 683</b>	<b>4 165</b>	<b>51 986</b>	<b>44 008</b>	<b>68 159</b>
<b>Kreisfreie Stadt</b>					
Bielefeld	867	733	5 115	5 818	9 165
<b>Kreise</b>					
Gütersloh	823	695	4 613	3 703	9 118
Herford	701	616	3 652	2 767	6 434
Höxter	415	227	2 069	2 031	5 304
Lippe	906	951	5 580	4 976	8 104
Minden-Lübbecke	859	837	4 858	4 985	7 089
Paderborn	733	639	3 757	3 380	8 331
<b>Reg.-Bez. Detmold</b>	<b>5 304</b>	<b>4 698</b>	<b>29 644</b>	<b>27 660</b>	<b>53 545</b>
<b>Kreisfreie Städte</b>					
Bochum	1 523	889	9 955	6 778	15 605
Dortmund	2 880	1 320	15 039	11 462	24 049
Hagen	856	433	5 119	4 168	8 110
Hamm	645	392	3 973	2 932	6 080
Herne	877	394	4 603	3 123	7 307
<b>Kreise</b>					
Ennepe-Ruhr-Kreis	1 405	1 070	8 676	7 108	13 546
Hochsauerlandkreis	699	368	3 913	3 925	9 528
Märkischer Kreis	1 547	1 210	8 641	7 314	12 871
Olpe	443	211	2 228	1 835	4 306
Siegen-Wittgenstein	940	744	5 379	4 249	7 479
Soest	865	760	5 493	5 717	8 877
Unna	1 846	875	9 359	7 186	16 779
<b>Reg.-Bez. Arnsberg</b>	<b>14 526</b>	<b>8 666</b>	<b>82 378</b>	<b>65 797</b>	<b>134 537</b>
<b>Reg.-Bez. Münster, Detmold, Arnsberg</b>	<b>28 513</b>	<b>17 529</b>	<b>164 008</b>	<b>137 465</b>	<b>256 241</b>
<b>Nordrhein-Westfalen</b>	<b>60 065</b>	<b>38 532</b>	<b>352 980</b>	<b>272 572</b>	<b>516 982</b>

### 5. Schwerbehinderte Menschen am 31. Dezember 2011 nach Grad der Behinderung und Verwaltungsbezirken

Verwaltungsbezirk	Schwerbehinderte Menschen							
	insgesamt		davon mit Grad der Behinderung					
			50	60	70	80	90	100
	Anzahl	%	Anzahl					
<b>Kreisfreie Städte</b>								
Düsseldorf	48 062	2,8	14 048	7 712	5 747	6 340	2 224	11 991
Duisburg	52 183	3,1	15 386	9 318	6 494	6 512	2 814	11 659
Essen	64 717	3,8	17 973	11 124	8 046	8 262	3 610	15 702
Krefeld	19 696	1,2	5 753	3 221	2 487	2 499	927	4 809
Mönchengladbach	25 697	1,5	8 132	4 012	3 056	3 268	1 110	6 119
Mülheim an der Ruhr	17 129	1,0	4 951	2 940	2 111	2 144	980	4 003
Oberhausen	23 371	1,4	6 740	4 044	2 969	2 880	1 327	5 411
Remscheid	12 672	0,8	3 820	2 192	1 584	1 591	714	2 771
Solingen	17 014	1,0	5 253	3 016	2 033	2 060	887	3 765
Wuppertal	36 860	2,2	11 094	6 216	4 308	4 691	2 076	8 475
<b>Kreise</b>								
Kleve	25 853	1,5	7 306	4 171	2 899	3 363	1 327	6 787
Mettmann	40 114	2,4	12 186	6 689	4 812	5 175	1 970	9 282
Rhein-Kreis Neuss	34 265	2,0	10 651	5 577	4 169	4 358	1 608	7 902
Viersen	24 578	1,5	7 878	3 857	2 781	3 167	964	5 931
Wesel	48 595	2,9	15 020	8 368	5 698	5 774	2 584	11 151
<b>Reg.-Bez. Düsseldorf</b>	<b>490 806</b>	<b>29,1</b>	<b>146 191</b>	<b>82 457</b>	<b>59 194</b>	<b>62 084</b>	<b>25 122</b>	<b>115 758</b>
<b>Kreisfreie Städte</b>								
Bonn	24 983	1,5	7 009	3 670	2 517	3 254	1 131	7 402
Köln	83 358	4,9	23 336	12 551	8 864	10 614	3 803	24 190
Leverkusen	15 274	0,9	4 470	2 418	1 678	1 948	693	4 067
<b>Kreise</b>								
Städteregion Aachen	56 293	3,3	16 748	9 347	6 565	7 132	3 173	13 328
darunter kreisfreie Stadt Aachen	23 138	1,4	6 547	3 876	2 773	3 053	1 362	5 527
Düren	25 945	1,5	8 263	4 186	2 716	3 243	1 336	6 201
Rhein-Erft-Kreis	38 382	2,3	11 606	5 982	3 929	4 543	1 678	10 644
Euskirchen	16 453	1,0	4 927	2 709	1 758	2 074	801	4 184
Heinsberg	22 231	1,3	6 978	3 513	2 377	2 626	1 069	5 668
Oberbergischer Kreis	24 636	1,5	7 548	3 859	2 425	2 944	949	6 911
Rheinisch-Bergischer Kreis	23 356	1,4	6 813	3 518	2 483	3 019	1 075	6 448
Rhein-Sieg-Kreis	47 691	2,8	14 442	7 158	4 689	5 646	1 989	13 767
<b>Reg.-Bez. Köln</b>	<b>378 602</b>	<b>22,4</b>	<b>112 140</b>	<b>58 911</b>	<b>40 001</b>	<b>47 043</b>	<b>17 697</b>	<b>102 810</b>
<b>Reg.-Bez. Düsseldorf, Köln</b>	<b>869 408</b>	<b>51,5</b>	<b>258 331</b>	<b>141 368</b>	<b>99 195</b>	<b>109 127</b>	<b>42 819</b>	<b>218 568</b>
<b>Kreisfreie Städte</b>								
Bottrop	10 759	0,6	3 189	1 811	1 232	1 338	611	2 578
Gelsenkirchen	28 156	1,7	8 457	4 520	3 190	3 491	1 620	6 878
Münster	26 864	1,6	8 138	4 327	3 128	3 544	1 494	6 233

**Noch: 5. Schwerbehinderte Menschen am 31. Dezember 2011 nach Grad der Behinderung  
und Verwaltungsbezirken**

Verwaltungsbezirk	Schwerbehinderte Menschen							
	insgesamt		davon mit Grad der Behinderung					
			50	60	70	80	90	100
Anzahl	%	Anzahl						
<b>Kreise</b>								
Borken	31 221	1,8	9 902	5 020	3 262	3 747	1 613	7 677
Coesfeld	20 868	1,2	6 441	3 366	2 097	2 646	1 054	5 264
Recklinghausen	55 160	3,3	16 844	8 883	6 200	6 930	3 197	13 106
Steinfurt	42 471	2,5	14 014	6 674	4 244	5 516	2 107	9 916
Warendorf	24 887	1,5	7 929	4 115	2 749	3 147	1 272	5 675
<b>Reg.-Bez. Münster</b>	<b>240 386</b>	<b>14,2</b>	<b>74 914</b>	<b>38 716</b>	<b>26 102</b>	<b>30 359</b>	<b>12 968</b>	<b>57 327</b>
<b>Kreisfreie Stadt</b>								
Bielefeld	27 319	1,6	7 278	3 980	3 030	3 567	1 493	7 971
<b>Kreise</b>								
Gütersloh	24 229	1,4	7 311	3 687	2 687	3 092	1 225	6 227
Herford	18 199	1,1	5 625	2 676	2 046	2 258	856	4 738
Höxter	12 463	0,7	3 682	1 878	1 312	1 504	732	3 355
Lippe	26 698	1,6	7 592	3 935	2 997	3 505	1 526	7 143
Minden-Lübbecke	24 079	1,4	6 915	3 492	2 617	3 128	1 172	6 755
Paderborn	20 952	1,2	6 373	3 221	2 283	2 704	1 104	5 267
<b>Reg.-Bez. Detmold</b>	<b>153 939</b>	<b>9,1</b>	<b>44 776</b>	<b>22 869</b>	<b>16 972</b>	<b>19 758</b>	<b>8 108</b>	<b>41 456</b>
<b>Kreisfreie Städte</b>								
Bochum	48 494	2,9	14 616	8 492	6 006	5 643	2 600	11 137
Dortmund	75 693	4,5	22 149	13 235	9 381	9 082	4 166	17 680
Hagen	25 507	1,5	7 154	4 414	3 185	3 099	1 426	6 229
Hamm	19 873	1,2	6 132	3 316	2 063	2 108	1 011	5 243
Herne	22 556	1,3	6 355	3 806	2 787	2 657	1 326	5 625
<b>Kreise</b>								
Ennepe-Ruhr-Kreis	44 762	2,6	13 058	7 899	5 163	5 395	2 415	10 832
Hochsauerlandkreis	24 747	1,5	7 211	3 823	2 681	2 957	1 384	6 691
Märkischer Kreis	44 081	2,6	14 104	7 187	5 001	4 923	2 461	10 405
Olpe	12 379	0,7	4 108	2 003	1 273	1 417	620	2 958
Siegen-Wittgenstein	26 634	1,6	8 822	4 204	2 845	2 948	1 359	6 456
Soest	30 034	1,8	9 339	4 777	3 092	3 355	1 748	7 723
Unna	50 796	3,0	15 084	8 912	6 062	5 790	2 787	12 161
<b>Reg.-Bez. Arnsberg</b>	<b>425 556</b>	<b>25,2</b>	<b>128 132</b>	<b>72 068</b>	<b>49 539</b>	<b>49 374</b>	<b>23 303</b>	<b>103 140</b>
<b>Reg.-Bez. Münster, Detmold, Arnsberg</b>	<b>819 881</b>	<b>48,5</b>	<b>247 822</b>	<b>133 653</b>	<b>92 613</b>	<b>99 491</b>	<b>44 379</b>	<b>201 923</b>
<b>Nordrhein-Westfalen</b>	<b>1 689 289</b>	<b>100</b>	<b>506 153</b>	<b>275 021</b>	<b>191 808</b>	<b>208 618</b>	<b>87 198</b>	<b>420 491</b>